


KOMMUNEHEFTE



FOLKE- OG BOLIGTELLING 1980

1837 **MELØY**

STATISTISK SENTRALBYRÅ
KONGSVINGER



FOLKE- OG BOLIGTELLING
1. NOVEMBER 1980

1837 MELØY

STATISTISK SENTRALBYRÅ
KONGSVINGER 1982

ISBN 82-587-0096-0

FORORD

Hovedformålet med Folke- og bolig telling 1980 var å gi et bilde av befolkningen og levekårene i det norske samfunnet ved å se opplysninger om alder, kjønn, yrke, arbeid, inntekt, utdanning, boforhold o.l. i sammenheng.

Et annet viktig formål var å gi statistikk for mindre geografiske områder, som kommuner og deler av kommuner. De statistiske kommuneheftene gir de første resultatene fra tellingen for å dekke dette formålet. Flere resultater for den enkelte kommune i form av et sett upubliserte tabeller (en "tabellpakke"), vil foreligge kort tid etter at heftene er utgitt. Tabellene vil bli levert som utskrift på papir eller micro-fiche, etter brukerens ønske.

Når kommuneheftene for alle kommuner i et fylke er publisert, vil det bli laget et sammendrag for hele fylket med tabeller som svarer til dem som finnes i kommuneheftene. Når hele landet er dekket med kommunehefter, vil det også bli laget et sammendrag for hele landet. Tilsvarende sammendrag for fylkene og hele landet vil bli laget av den "tabellpakke" som er nevnt foran.

Resultatene fra Folke- og bolig telling 1980 vil ellers bli gitt i tabellpublikasjoner som vil kaste lys over spesielle emner, bl.a. sysselsetting, boligforhold, familier og husholdninger. Resultatene vil også bli vist i kart og diagrammer. Bl.a. vil det bli laget bosettingskart tilsvarende de som ble laget i samband med Folke- og bolig telling 1970.

Statistisk Sentralbyrå, Oslo/Kongsvinger, 4. februar 1982

Arne Øien

Johan-Kristian Tønder

INNHold

	Side
Tabellregister	7
Tekstdel	
1. Opplegg og gjennomføring	8
1.1. Omfang	8
1.2. Grunnlag for statistikken	8
1.3. Datainnsamling	8
2. Feilkilder	9
3. Begreper og kjennemerker	9
3.1. Personkjennemerker	9
3.2. Familie- og husholdningstype	14
3.3. Boligkjennemerker	15
3.4. Inndelingen i grunnkretser	17
4. Bruk av tabellene	17
5. Merknader til tabellene	18
Tabelldel	19
Vedlegg	
1. Grunnkretser i 1980 og tellingskretser i 1970. Endringer i kommuneinndelingen fra 1970 til 1980	37
2. Kart over grunnkretsinnndelingen	39
3. Kart over tettsteder	41
4. Personskjema	43
5. Boligskjema	45

Standardtegn i tabeller

- : Tall kan ikke offentliggjøres
- Null

TABELLREGISTER

	Side
1. Folkemengden ved folketellingene 1801 - 1980	19
2. Folkemengden etter kjønn, ekteskadelig status og alder. 1/11 1980	19
3. Folkemengden etter trossamfunn/viktigste kilde til livsopphold, kjønn og alder. 1/11 1980	19
4. Personer 16-66 år etter yrkesaktivitet, arbeidstid, kjønn og høyeste utdanning. 1/11-79 - 31/10-80	20
5. Personer 16 år og over, etter yrkesaktivitet, arbeidstid, kjønn og alder. 1/11-79 - 31/10-80	21
6. Yrkesaktive 16 år og over, etter alder og næring. 1/11-79 - 31/10-80	21
7. Yrkesaktive 16 år og over, etter kjønn, arbeidstid og næring/yrkesfelt. 1/11-79 - 31/10-80	22
8. Yrkesaktive 16 år og over i arbeid i uka 25/10 - 31/10 1980, etter kjønn, arbeidstid i uken og næring/yrkesfelt	23
9. Yrkesaktive 16 år og over med fast oppmøteplass på arbeid i uka 25/10 - 31/10 1980, etter tallet på arbeidsreiser, reisetid og yrkesfelt/oppmøteplass	24
10. Yrkesaktive 16 år og over med fast arbeidsreise i uka 25/10 - 31/10 1980, etter reise- måte, oppmøteplass, tallet på arbeidsreiser og reisetid	25
11. Boliger etter hustype og tallet på rom. Bosatte etter tallet på rom i boligen. 1/11 1980	26
12. Boliger etter husets byggeår og hustype/eie-/leieform. Bosatte og rom, etter husets byggeår. 1/11 1980	26
13. Boliger etter viktigste kilde til oppvarming og byggeår/installasjon av pipe. Bosatte etter boligens viktigste kilde til oppvarming. 1/11 1980	27
14. Boliger etter sanitærutstyr og tallet på rom. Bosatte etter boligens sanitærutstyr. 1/11 1980	27
15. Boliger, rom og bosatte, etter hustype. 1/11 1980	28
16. Boliger etter eie-/leieform og areal. Bosatte etter eie-/leieforhold til boligen. 1/11 1980	28
17. Boliger, bosatte og rom, etter bosatte pr. rom i boligen. 1/11 1980	28
18. Boliger etter tallet på rom og tallet på bosatte. 1/11 1980	29
19. Familier og personer, etter familietype, husholdningstype og tallet på familier i hus- holdningen/yrkesaktivitet i familien. 1/11 1980	29
20. Familier og personer i privathusholdninger, etter familietype og eie-/leieforhold til boligen/tallet på rom i boligen. 1/11 1980	30
21. Tallet på privathusholdninger med utvalgte kjennetegn for boligstandard, og disponering av personbil. Bosatte i slike husholdninger, etter alder. 1/11 1980	30
22. Folkemengden etter alder, kjønn og type boligstrøk/grunnkrets. 1/11 1980	31
23. Yrkesaktive 16 år og over, etter næring, kjønn og type boligstrøk/grunnkrets. 1/11 1980 ..	33
24. Tallet på privathusholdninger med utvalgte kjennetegn for boligstandard, og disponering av personbil. Boligstrøk/grunnkrets. 1/11 1980	35

1. OPPLÈGG OG GJENNOMFØRING

1.1. Omfang

Folke- og bolig telling 1980 omfatter alle personer (også utenlandske statsborgere) som ifølge Forskrifter om føringen og ordningen av folkeregistrene fastsatt av Statistisk Sentralbyrå den 26. november 1979, var registrert bosatt i Norge på tellingstidspunktet den 1. november 1980.

Boligtellingen har med alle privatboliger (private leieligheter mv.) hvor minst én person var registrert bosatt den 1. november 1980.

Boliger som var ubebodd eller som var bebodd bare av midlertidig tilstedeværende (f.eks. ugifte personer som oppholdt seg utenom foreldrenes hjem på grunn av skolegang, studier), omfattes ikke av tellingen. Det er heller ikke innhentet opplysninger om boliger for forpleide i aldershjem, pleiehjem, barnehjem og andre fellesinstitusjoner.

Enheten hus omfattes ikke av tellingen denne gang. Det gis likevel enkelte opplysninger om det huset som boligen ligger i. I avsnitt 3 er det gjort nærmere rede for bostedsbegrepet (det sted en person skal regnes som bosatt) og boligbegrepet.

1.2. Grunnlag for statistikken

De fleste opplysninger i folke- og bolig tellingen bygger på oppgaver gitt direkte av oppgaverne på egne skjemaer.

Personskjema ble sendt til alle personer som hadde fylt 16 år eller fylte 16 år i løpet av 1980, (se vedlegg 4).

For personer under 16 år fikk Statistisk Sentralbyrå de nødvendige opplysninger fra folkeregisteret i den enkelte kommune.

Opplysningene om den enkelte privatbolig er gitt på eget boligskjema, (se vedlegg 5).

Oppgavene over befolkningens utdanningsbakgrunn er hentet fra utdanningsopplysningene gitt i folketellingen 1970 og "Arkivet for påbegynt og avsluttet utdanning" i Statistisk Sentralbyrå som inneholder alle utdanninger som en person har avsluttet i Norge i perioden 1970 - 1980. I tillegg kommer oppgaver over utenlandsk utdanning gitt i folketellingen 1980.

Oppgaver over alder, kjønn og andre demografiske kjennetegn er hentet fra Det sentrale personregister i Statistisk Sentralbyrå.

Nødvendige oppgaver over de vernepliktige og sivile tjenestepliktige er innhentet gjennom Forsvarets overkommando og Administrasjonen for sivile tjenestepliktige.

Folke- og bolig telling 1980 ble gjennomført med hjemmel i Statistikkloven av 25. april 1907 og Stortingsvedtak av 16. november 1978.

1.3. Datainnsamling

Ved folketellingen i 1980 ble skjemaene sendt i posten direkte til den enkelte person. Før utsendingen tok til, ble navn og adresse påført skjemaene. Det var Det sentrale personregister som dannet grunnlaget for denne påføringen.

Hver person fikk tilsendt sitt eget personskjema sammen med en rettleiding.

I tillegg fikk den eldste personen i familien et boligskjema. Med boligskjemaet fulgte også en svarkonvolutt.

Utfylte personskjema fra alle som bodde i boligen sammen med ett boligskjema ble sendt samlet tilbake i svarkonvolutten. Dersom det bodde flere familier i samme boligen, nyttet familiene samme svarkonvolutt og bare ett boligskjema ble utfylt. Innsamlingsmetoden gav derfor grunnlag for å danne bohusholdninger (se nedenfor) i folke- og bolig tellingen.

Den enkelte person er i tellingen regnet å ha sitt bosted i den bolig hvor vedkommende var registrert bosatt i folkeregisteret 1. november 1980. Innsamlingen av opplysningene viste at enkelte personer bodde i en annen bolig enn der de var registrert bosatt i folkeregisteret. Dette gjaldt bl.a. ugifte studenter og skoleelever som bodde på hybel og som sendte sitt personskjema i samme svarkonvolutt som hybelverten. Dette gjaldt også personer som hadde flyttet kort tid før 1. november 1980 og

som gav opp boligopplysninger på den nye adressen, mens flyttingen først ble registrert i folkeregisteret etter 1. november 1980. I slike tilfelle ble personene likevel regnet som bosatt i den boligen/adressen de var registrert på i folkeregisteret 1. november 1980. I avsnitt 3 er det gjort rede for hvilket sted en person skal regnes som bosatt. I samme avsnitt er det også gjort rede for begrepet "bohusholdning".

De personer som ikke hadde svart på folketellings skjemaene til rett tid, fikk tilsendt en adressert purring.

De som ikke svarte på den adresserte purringen, ble oppsøkt av tellere som krevde inn oppgavene.

2. FEILKILDER

Under gjennomføring og bearbeiding av en statistisk telling vil det alltid kunne oppstå ulike feil som kan gi utslag i tellingsresultatene.

De fleste feilene oppstår vanligvis under oppgaveinnhenting og kommer av uriktige svar eller mangelfullt utfylte skjemaer.

Feil som oppstår under bearbeidingen er først og fremst knyttet til koding av opplysninger, i vårt tilfelle spesielt opplysningene om næring og yrke.

For å få et grunnlag til å vurdere hvor omfattende feilene er, ble det gjennomført en kvalitetskontrollundersøkelse i samband med tellingen.

Resultatene fra denne undersøkelsen blir publisert i serien Statistiske analyser. Resultatene er ventet å foreligge i løpet av 1982 og vil ta for seg sentrale kjennetegn fra boligdelen av tellingen, og kjennetegn for sysselsetting og arbeidsmarked.

3. BEGREPER OG KJENNEMERKER

3.1. Personkjennemerker

Når ikke annet er nevnt, refererer personopplysningene seg til 1. november 1980.

Bosted

Den enkelte person er i tellingen regnet å ha sitt bosted i den kommune og i den bolig hvor vedkommende var registrert som bosatt i folkeregisteret den 1. november 1980. Hovedregelen er at en person skal registreres som bosatt der vedkommende regelmessig tar sin døgnhvile.

De viktigste registreringsreglene er ellers:

Bostedsforhold	Skal registreres som bosatt i
Gift person som pga. arbeid, studier, avtjening av verneplikt e.l. oppholder seg utenom ektefellenes felles bolig	Ektefellenes felles bolig
Ugift person som pga. studier, skolegang eller avtjening av verneplikt oppholder seg utenom foreldrenes/forsørgers bolig	Foreldrenes/forsørgers bolig
Ugift person med eget arbeid og som vanligvis ikke bor hos foreldre/forsørger	Boligen der personen vanligvis bor
Person som pga. ferie, besøk hos kjente, forretningsreise e.l. er fraværende fra boligen der vedkommende vanligvis bor	Boligen der personen vanligvis bor
Person som er forpleid i barnehjem, aldershjem, pleiehjem eller er satt bort i privat pleie	Barnehjemmet, aldershjemmet, pleiehjemmet eller boligen hvor personen er i pleie
Person som er innlagt på sykehus eller anbrakt på arbeidsskole, arbeidsanstalt eller i fengsel	Boligen der personen var bosatt før innleggelsen eller anbringelsen

Personer som ikke kan henføres til en bestemt bolig, er regnet til gruppen "Uten fast bopel". Personer uten fast bopel er som regel registrert som bosatt i den kommunen hvor de sist hadde fast bosted.

I det følgende er begrepet "Bosatt" brukt i samme betydning som begrepet "Registrert bosatt".

Det er ikke innhentet opplysninger om midlertidig bosted. Det kan derfor ikke gis oppgaver over den tilstedeværende befolkning.

Opplysningene fra Folke- og bolig telling 1980 er ikke brukt til å justere opplysningene i folkeregistrene.

Alder

I fordelingen etter alder er den enkelte person gruppert etter alder pr. 31. desember 1980 (Alder = 1980 - fødselsår).

Ekteskapelig status

Det er brukt fire hovedgrupperinger etter ekteskapelig status, nemlig ugifte, gifte, skilte og enker/enkemenn.

Samboende

Med samboende menes personer som lever sammen (i ekteskapsliknende forhold) uten å ha inngått formelt ekteskap.

I gruppen samboende er regnet bare de personer som er registrert bosatt på samme adresse i folkeregisteret 1. november 1980.

Trossamfunn

Det er brukt tre grupperinger etter trossamfunn, nemlig "Den norske kirke", "Trossamfunn utenfor den norske kirke" og "Ikke tilsluttet trossamfunn".

Personer under 16 år er som regel gruppert sammen med sine foreldre. I de tilfelle foreldrene ikke tilhører samme gruppe, er imidlertid barna ført til gruppen for uoppgitt.

Utdanning

Oppgavene over utdanning omfatter enkeltutdanninger på hel- eller deltid av minst 5 måneders normal varighet.

For personer med flere enkeltutdanninger, er den utdanning som har lengst samlet varighet (normal varighet av enkeltutdanningen tillagt varigheten av den forutdanning som kreves) regnet som høyeste utdanning. Av utdanninger med lik samlet varighet, er den som antas å være av størst yrkesmessig betydning, oppfattet som personenes høyeste utdanning. Utdanningsgrupperingen er foretatt etter 1973-utgaven av Standard for utdanningsgruppering i offentlig norsk statistikk (Statistisk Sentralbyrås Håndbøker nr. 28).

Standarden er bygd opp som et pyramidisk klassifikasjonssystem.

Enkeltutdanningene er først ordnet i grove grupper som i standarden kalles utdanningsnivåer. Innenfor hvert nivå er det først foretatt en sortering etter fagfelt, dernest en finere sortering i faggrupper.

Inndelingen i nivåer eller hovedgrupper er foretatt på denne måte:

0. Ingen utdanning og utdanning på førskolenivå (utdanning for 6-åringer og mindre barn)
1. Utdanning på barneskolenivå (1 - 6 år, førskoleutdanning ikke medregnet)
2. Utdanning på ungdomsskolenivå (7 - 9 år)
3. Utdanning på gymnasnivå I (10 år)
4. Utdanning på gymnasnivå II (11 - 12 år)
5. Utdanning på universitets- og høgskolenivå I (13 - 14 år)
6. Utdanning på universitets- og høgskolenivå II (15 - 16 år)
7. Utdanning på universitets- og høgskolenivå III (17 - 18 år)
8. Utdanning på forskernivå (over 18 år)
9. Uoppgitt utdanning.

I tabellene over personenes høyeste utdanning fra folketellingen er gruppene 0 og 9 slått sammen til en gruppe.

Fagfelt er i standarden spesifisert slik:

1. Allment fagfelt
2. Humaniora og estetikk
3. Undervisning
4. Administrasjon, økonomi, samfunnsvitenskap og jus
5. Industri, håndverk, naturvitenskap og teknikk
6. Samferdsel
7. Helsevesen
8. Jordbruk, skogbruk og fiske
9. Tjenesteyting og forsvar.

I tabellene fra folketellingen er bare de viktigste fagfeltene under de forskjellige nivå- eller hovedgruppene spesifisert. De andre fagfelt er slått sammen til en gruppe.

I folketellingen 1970 ble det foretatt en tre-delning av standardens gymnasnivå etter utdanningsvarighet på henholdsvis 10 år, 11 år og 12 år.

I folketellingen 1980 følger inndelingen standardens gruppering, nemlig en gruppering på henholdsvis 10 år og 11-12 år.

Fagutdanninger avsluttet før 1972/73 og som ikke bygger på examen artium, kodes i tellingen 1980 med 8 års allmennutdanning som grunnlag. Fagutdanninger avlagt etter 1972/73 kodes med 9 år som grunnlag.

Viktigste kilde til livsopphold

Personer 16 år og over er gruppert etter den kilde til livsopphold som var viktigst de siste 12 månedene før tellingstidspunktet, dvs. fra 1. november 1979 fram til 1. november 1980. For personer under 16 år bosatt i privathusholdninger er inntekt fra andre personer alltid regnet som viktigste kilde til livsopphold.

For personer under 16 år bosatt i felleleshusholdninger er pensjon, trygd regnet som viktigste kilde til livsopphold.

Med "inntekt av eget arbeid" er ment inntekt av egen yrkesaktivitet.

"Pensjon, trygd" omfatter syketrygd, arbeidsløshetsstrygd, forsørgertrygd, uføretrygd, alderstrygd, yrkesskadetrygd, krigspensjon, bedriftspensjon o.l.

Som "stipend, lån, formue, føderåd, leieinntekt eller annen formuesinntekt" regnes også utbetalinger i forbindelse med livsforsikring eller individuell pensjonsforsikring. Underhold fra andre enn privatpersoner (f.eks. stønader fra det offentlige, institusjoner eller bedrifter), unntatt pensjon og trygd regnes også med her.

Personer som har andre personers inntekt som viktigste kilde til livsopphold er gruppert under "inntekt av eget arbeid eller andre personers arbeid/inntekt". Dette gjelder uansett om inntekten kommer fra arbeid, pensjon, trygd eller stipend, lån mv.

Yrkesaktivitet

I Folke- og bolig telling 1980 er det innhentet oppgaver om yrkesaktiviteten både for de siste 12 månedene før tellingstidspunktet og den siste uka før tellingstidspunktet.

Som yrkesaktivitet er regnet alt arbeid som blir utført mot betaling i form av lønn, inntekt av egen bedrift, provisjon, honorarer o.l. Arbeid som familiemedlem uten fast lønn i familiebedrift (f.eks. gårdsbruk, butikk) og verneplikts-/siviltjeneste er også regnet som yrkesaktivitet.

Som yrkesaktive de siste 12 månedene er regnet personer 16 år og over som utførte yrkesaktivitet av minst 100 timers varighet i denne perioden.

Som yrkesaktive den siste uka før tellingstidspunktet er regnet personer 16 år og over som utførte yrkesaktivitet av minst 1 times varighet i denne uka. Personer som var midlertidig borte fra arbeidet hele uka på grunn av sykdom, permisjon, ferie e.l. er ikke regnet med blant de yrkesaktive.

Arbeidstid

Det er innhentet oppgaver over arbeidstida både for de siste 12 månedene før tellingstidspunktet og den siste uka før tellingstidspunktet.

Arbeidstida omfatter all tid som er medgått til yrkesaktivitet. Arbeidstid som har gått med til forberedelse i tillegg til ordinær arbeidstid, er også regnet med (f.eks. forberedelser i tillegg til ordinær undervisningstid for lærere). Tid som er brukt til skolearbeid, studier og husarbeid for egen familie, er ikke regnet med.

Fravær på grunn av sykdom, permisjon, ferie e.l. er heller ikke regnet med i arbeidstida.

Generelt om grupperingen etter næring, yrke og yrkesstatus

Personer 16 år og over med yrkesaktivitet er gruppert på næring etter arten av virksomheten til den bedrift der den enkelte arbeide hele tiden eller lengst tid de siste 12 månedene før tellingstidspunktet. Disse personene er videre gruppert på det yrke og den yrkesstatus som de hadde hele tiden eller lengst tid i denne bedriften i 12-månedersperioden.

Personer 16 år og over med yrkesaktivitet siste uka før tellingstidspunktet er gruppert etter den næring og det yrke vedkommende oppgav å ha hatt i den bedriften som den enkelte arbeide hele tiden eller lengst tid de siste 12 månedene før tellingstidspunktet. Det er således ikke innhentet særskilte oppgaver om de yrkesaktives næring og yrke for den siste uka før tellingstidspunktet.

Næring

Næringsgrupperingen er foretatt etter 1978-utgaven av Standard for næringsgruppering i offentlig norsk statistikk (Statistisk Sentralbyrå's Håndbøker nr. 9).

Denne standarden er i samsvar med International Standard Industrial Classification of All Economic Activities (ISIC).

I standarden er grupperingssystemet utformet som et femsifret pyramidisk system hvor hvert siffer angir et grupperingsnivå. De fem nivåene er gitt følgende betegnelser:

Næring	1-sifret kode
Næringsområde	2-sifret kode
Næringshovedgruppe	3-sifret kode
Næringsgruppe	4-sifret kode
Næringsundergruppe	5-sifret kode

Næringene på 1-sifret nivå har følgende 9 inndelinger:

1. Jordbruk, skogbruk, fiske og fangst
2. Bergverksdrift
3. Industri
4. Kraft- og vannforsyning
5. Bygge- og anleggsvirksomhet
6. Varehandel, hotell- og restaurantvirksomhet
7. Transport, lagring, post og telekommunikasjoner
8. Bank- og finansieringsvirksomhet, forsikringsvirksomhet, eiendomsdrift og forretningsmessig tjenesteyting
9. Offentlig, sosial og privat tjenesteyting.

En oversikt over den videre inndeling i næringsområder mv. finnes i Standard for næringsgruppering.

Næringsgrupperingen i 1980-tellingen er ikke direkte sammenliknbar med næringsgrupperingen i 1970-tellingen. Årsaken til dette er overgangen til ny standard for næringsgruppering i 1972. I folketellingen 1970 ble næringsgrupperingen foretatt etter 1960-utgaven av Standard for næringsgruppering.

Tabeller med sammenliknbare tall mellom tellingene i 1970 og 1980 vil bli publisert en tid etter kommuneheftene i de såkalte "tabellpakkene". Næringsoppgaver med resultater fra 1970-tellingen gruppert etter 1978-utgaven av Standard for næringsgruppering, vil da bli gitt. I folketellingen 1980 gis det næringsoppgaver ned på næringsgruppe (3-sifret kode).

Yrke

Yrkesgrupperingen er foretatt etter Standard for yrkesgruppering i offentlig norsk statistikk (utgitt av Arbeidsdirektoratet i 1965). Standarden følger i prinsippet 1958-utgaven av International Standard Classification of Occupations (ISCO).

Standarden er bygd opp slik at nær beslektede yrker er ført sammen til såkalte yrkesgrupper, som igjen danner yrkesområder. Disse yrkesområdene er ført sammen til yrkesfelt.

Hvert yrke i klassifiseringen er betegnet med 5-sifret kodenummer:

første siffer angir yrkesfeltet
 første og annet siffer angir yrkesområde
 første - tredje siffer angir yrkesgruppe
 første - femte siffer angir yrke.

Til folketellingen 1980 har Statistisk Sentralbyrå ført nye yrker inn i denne standarden. Den inndelingen i yrkesgrupper som er brukt i 1965-utgaven, er stort sett brukt også her. Videre er en del yrkesgrupper slått sammen og noen er splittet i flere grupper. En ny 3-siffergruppe er tatt med for olje- og gassarbeid. Dessuten er ledende tjenestemenn i kommunal- og fylkeskommunal administrasjon og forvaltning skilt ut som ny gruppe.

Gruppene "Lærere" og "Faglærere i praktiske yrker" er slått sammen til en gruppe.

Oppgaver over yrke er i tellingen gitt med på yrkesgruppe (3-sifret kode).

Yrkesstatus

I tellingen er det brukt følgende tre grupperinger etter yrkesstatus:

1. Fast eller midlertidig ansatt
2. Selvstendig
3. Familiemedlem uten fast lønn i familiebedrift.

Personer (også medeiere) som arbeide i firmaer organisert som aksjeselskap, andelslag eller annen selskapsform med begrenset ansvar, er alltid regnet som ansatte.

En person er regnet som selvstendig dersom vedkommende drev virksomhet alene for egen regning eller sammen med andre med ubegrenset ansvar (f.eks. i ansvarlig selskap).

Gruppen "Familiemedlem uten fast lønn i familiebedrift" omfatter personer som arbeide i familievirksomhet uten fast avtalt lønn og som verken var eier eller medeier i virksomheten. Et familiemedlem uten fast lønn kan imidlertid ha vederlag for arbeidet i form av kost og losji, andel av overskott e.l.

I de tilfelle hvor ektefeller arbeide i felles virksomhet (f.eks. gårdsbruk) som ikke var organisert som aksjeselskap e.l., er den ene ektefellen regnet som selvstendig og den andre som familiemedlem uten fast lønn i familiebedrift, med mindre begge ektefellene var registrert som eiere av virksomheten.

Generelt om oppmøteplass, reisehyppighet, reisetid og transportmåte

Kjennmerkene gjelder personer 16 år og over med yrkesaktivitet i siste uka før tellingstidspunktet.

Reisehyppighet, reisetid og transportmåte gjelder yrkesaktive personer med fast oppmøteplass (se oppmøteplass).

Reisetid og transportmåte gjelder yrkesaktive personer med fast arbeidsreise (se reisehyppighet).

Oppmøteplass

Med oppmøteplass forstås en det stedet hvor vedkommende møtte fram ved arbeidstidens start.

Personer 16 år og over med yrkesaktivitet siste uka før tellingstidspunktet er gruppert etter kommunen den faste oppmøteplassen lå i (rute 1 og 2 i personskjemaet).

Personer som i denne uka møtte på ulike arbeidssteder, var til sjøs e.l., er ikke regnet å ha fast oppmøteplass (rute 3 i personskjemaet).

Reisehyppighet

Med reisehyppighet forstås en det antall ganger vedkommende reiste fra hjemsted til arbeidssted den siste uka før tellingstidspunktet.

Hjemsted er alltid regnet som den boligadresse vedkommende er registrert bosatt på i folkeregisteret. For personer som bodde midlertidig på f.eks. hybel eller brakke i denne uka, er reisen mellom hybel, brakke og arbeidssted ikke medregnet.

For personer som var registrert bosatt på arbeidsstedet er det regnet hvor mange dager vedkommende var på arbeid siste uka før tellingstidspunktet.

Med "fast arbeidsreise" menes personer med fast oppmøteplass og som reiste minst en gang fra hjemsted til arbeidssted i uka før tellingstidspunktet.

Reisetid

Reisetid er reisetiden fra hjemsted (registrert boligadresse) til arbeidssted. Reisetiden er regnet én vei. I reisetiden er gangtid og ventetid under reisen tatt med. Det samme gjelder faste gjøremål som f.eks. å bringe barn til barnehage, dagmamma e.l. Tilfeldige gjøremål og forsinkelser er ikke regnet med.

For pendlere som bodde midlertidig på f.eks. hybel, brakke e.l., er reisetiden regnet fra hjemstedet og fram til arbeidsstedet.

Transportmåte

Med transportmåte forstås de transportmidler vedkommende til vanlig nyttet én vei fra hjemsted til arbeidssted siste uka før tellingstidspunktet.

For personer som ikke reiste på samme måte hver dag, er det regnet med den reisemåten vedkommende nyttet flest dager.

3.2. Familie og husholdningstype

Grupperingene på familie og husholdningstype refererer seg til tellingstidspunktet den 1. november 1980.

Familie

Til én og samme familie er regnet:

1. Ektepar og eventuelle ugifte barn registrert bosatt i samme privatbolig, aldershjem, pleiehjem, e.l.
2. Far/mor med ugifte barn registrert bosatt i samme privatbolig, aldershjem, pleiehjem, pensjonat, hotell e.l.
3. Hver enkelt person som ikke hører inn under noen av de to gruppene som er spesifisert ovenfor (bl.a. personer uten fast bopel). Disse personene danner således hver for seg egen familie (familie med én person).

I familier med ektepar er også tatt med eventuelle ugifte barn av bare den ene ektefellen og ugifte adoptivbarn og stebarn, men ikke fosterbarn.

Av reglene som er nevnt foran går det fram at personer (f.eks. ektefeller) som ikke var registrert bosatt i samme privatbolig, aldershjem, pleiehjem, e.l., aldri er gruppert under samme familie. Videre går det fram at gifte, separerte, skilte, enker og enkemenn ikke i noen tilfelle er regnet til samme familie som foreldrene. Når f.eks. et ektepar bor sammen med en skilt datter, danner ektefellene egen familie og datteren egen familie. Ellers kan nevnes at ugifte søsken som har felles bolig, der ingen av foreldrene er bosatt, hver for seg er regnet som særskilt familie.

Husholdningstype

Det er skilt mellom to husholdningstyper, nemlig privathusholdning og felleshusholdning.

Gruppen "Privathusholdning" omfatter personer som var registrert som bosatt i privat bolig. Denne husholdningstypen er videre splittet opp etter tallet på familier i husholdningen. Som husholdningsenhet er her regnet bolighusholdning. Denne omfatter alle bosatte i samme bolig. Av dette følger at antall privathusholdninger er det samme som antall boliger i tellingen.

Til felleleshusholdning er regnet forpleide som var registrert bosatt i aldershjem, barnehjem, pleiehjem e.l.

Betjeningspersonale bosatt ved felleleshusholdninger er alltid gruppert under privathusholdning. Det samme gjelder militært personell som var bosatt i militærforlegning.

3.3. Boligkjennemerker

Boligkjennemerkene refererer seg til den boligen der den enkelte var registrert bosatt 1. november 1980.

Bolig (leilighet mv.)

Med leilighet menes f.eks. rekkehusleilighet, leilighet i tomannsbolig, leilighet i leiegård, blokkleilighet, hybelleilighet og hybel med egen inngang. Enebolig regnes også som leilighet.

Hybler uten egen inngang er som hovedregel ikke regnet som egen leilighet.

I hybelbygg er imidlertid hver enkelt hybel alltid regnet som leilighet. Dette gjelder også når flere hybler har felles gang, hall, bad og/eller kjøkken.

Videre er hybler for sykepleiere, legeboliger og rom som disponeres av privathusholdninger i sykehus, militærforlegninger eller felleleshusholdninger, alltid regnet som egne leiligheter.

Til en bolig er som hovedregel regnet rom som er bygd (eller ombygd) til bruk for én eller flere personer med fellesskap i kost og losji, og hvor det er adkomst til rommene (rommet) uten at en må gå gjennom en annen bolig.

En bolig vil derfor som regel falle sammen med begrepet leilighet.

I enkelte tilfelle vil en bolig omfatte mer enn én leilighet. Dersom f.eks. ugifte barn bor i egen leilighet (hybel med egen inngang e.l.), men på samme adresse som foreldrene, er som hovedregel barna regnet å høre til samme bolig som foreldrene. I dette tilfelle utgjøres boligen av leiligheten som foreldrene bor i og leiligheten barna bor i. Bare dersom barna er registrert som egen familie i folkeregisteret, er leilighetene regnet som særskilte boliger.

Hybler uten egen inngang som ikke ligger i hybelbygg, institusjon e.l. og som bebos av personer som er registrert i folkeregisteret på vedkommende adresse, er alltid regnet til samme bolig som hovedleiligheten.

Med privatbolig er ment boliger som ikke er bebodd av forpleide i aldershjem, barnehjem og andre felleleshusholdninger. Boliger for ansatte (f.eks. sykepleiere) ved institusjoner er således regnet som privatboliger. Det samme gjelder boliger for befal mv. i militærforlegninger.

Det er ikke innhentet oppgaver for boliger som ikke er privatboliger.

I tabellene er "privatboligene" for enkelthets skyld kalt "boliger".

Rom

Oppgavene over tall på rom refererer seg til boliger som er med i tellingen, og omfatter beboelsesrom på 6 m² eller mer, og som kan nyttes året rundt. Kjøkken, bad, entré, hall, alkove, hems, trimrom, vaskerom og rom som bare nyttes til næringsvirksomhet (f.eks. kontor) er ikke med.

I 1980-tellingen er det ikke innhentet spesifiserte oppgaver over antall rom i boliger med "mer enn 8 rom", slik som det ble gjort i tellingen i 1970.

I oppgavene for "rom i alt" er tallene for antall rom i boliger med mer enn 8 rom derfor beregnet. For hver enkelt kommune er det laget gjennomsnittstall fra 1970-tellingen, (dvs. gjennomsnittlig antall rom i boliger med mer enn 8 rom). Dette gjennomsnittstallet er brukt for å fastlegge antall rom for boliger med mer enn 8 rom i 1980-tellingen.

Areal

Med boligens areal er ment nettoareal. I tillegg til beboelsesrom på 6 m² eller mer er også tatt med kjøkken, bad, entré, hall o.l.

Rom som er felles for to eller flere boliger, f.eks. felles gang, hall, bad e.l., er ikke regnet med i arealet.

Eie-/leieform

Som eiere er også regnet personer som eier aksje eller andel som gir boret.

Med "vanlig leiekontrakt" menes at vedkommende leier en bolig av en eier etter de regler og avtaler som følger av husleieloven. Vanlig leieforhold uten skriftlig kontrakt er også regnet med her.

Kjøkken

Med kjøkken menes i tellingen en del av boligen som er avgrenset fra andre deler av den, og hvor det er installert utstyr til matlaging for beboerne. Kjøkkenet kan være et eget rom, men trenger ikke være det.

Dersom flere boliger har felles kjøkken, f.eks. hybler i et hybelbygg, er alle boligene regnet å være uten kjøkken.

I størrelsen på kjøkkenet er også medregnet gulvplass til benker, skap o.l.

Viktigste kilde til oppvarming

Dersom to eller flere kilder er like viktige for boligens oppvarming, er begge (alle) disse regnet med.

Husholdningen disponerer bil

Med å disponere bil menes i tellingen å eie/leie bil eller å ha mulighet til privat bruk av f.eks. firmabil.

Stasjonsvogn og varevogn er regnet som personbil bare dersom den brukes også til privatkjøring.

Hustype

Som hus er som hovedregel regnet bygninger som fra kjeller til loft er atskilt fra andre bygninger.

Hver enkelt blokk er derimot regnet som ett hus, selv om det fra kjeller til loft er skillevegg(er) uten gjennomgang i blokken.

I rekkehus er hele rekken av boliger regnet som ett hus.

Som frittliggende enebolig er regnet enebolig med minst en halv meters avstand til nærmeste hus.

Som hustype "enebolig" er også regnet frittliggende eneboliger som inneholder en hybelleilighet, og/eller der ett eller flere rom er brukt som hybel.

Rekkehus er hus med leiligheter som har minst én vegg eller en del av en vegg felles med en annen leilighet. Hus i kjede er hus som er forbundet med et annet hus med garasje, carport, svalgang o.l. Terrassehus er hus med leiligheter som er bygd sammen i en bakkeskråning, og der flere av leilighetene har hele eller deler av taket til leiligheten under som terrasse.

Horisontalt delt tomannsbolig er hus med to vanlige leiligheter (som kan ha ulik størrelse) og hvor den ene leiligheten ligger i en etasje over den annen.

Annet boligbygg med mindre enn 3 etasjer omfatter også eneboliger med mindre enn en halv meters avstand mellom husene.

Gruppen "forretningsbygg mv." omfatter hus hvor halvparten eller mindre av golvarealet nyttes til privatbolig.

Som bygg for felleleshusholdning er regnet hus hvor det for bosatte og/eller midlertidig tilstedeværende er organisert felleleshusholdning.

Oppgaver over tall på boliger, rom og bosatte i bygg for felleleshusholdning omfatter bare privatboliger, rom og bosatte i disse boligene.

Byggeår

Med byggeår menes det året da minst halvparten av boligene i huset var ferdig til innflytting. Hus som er ombygd, er gruppert etter opprinnelig byggeår.

Gjennomsnittstall

Bosatte pr. bolig er lik tallet på bosatte i privatboliger dividert med tallet på privatboliger.

Rom pr. bolig er lik tallet på rom (kjøkken ikke medregnet) i privatboliger dividert med tallet på disse boligene.

Bosatte pr. rom er lik tallet på bosatte i privatboliger dividert med tallet på rom (kjøkken er ikke medregnet) i privatboliger.

3.4. Inndelingen i grunnkretser

Grunnkretsinnndelingen til bruk i folketellingen er foretatt av Byrået i samarbeid med kommunene og brukere av statistikk på regionalt nivå.

Følgende kriterier er lagt til grunn for utarbeidingen av grunnkretsene:

1. Utgangspunktet for grunnkretsinnndelingen er som regel inndelingen i folketellingskretser i 1970. Dersom inndelingen fra 1970 er endret, er det lagt vekt på at grupper av grunnkretser kan sammenliknes med en eller flere tidligere folketellingskretser.
2. Grunnkretsene er utformet slik at de kan være stabile over en rimelig tidsperiode.
3. Grunnkretsene skal bestå av et sammenhengende geografisk område.
4. Grunnkretsene bør være mest mulig ensartet når det gjelder natur- og næringsgrunnlag, kommunikasjonsforhold og bygningsmessig struktur.
5. Folketall og areal bør ikke variere for sterkt. Folketallet kan variere fra under 100 i sterkt spredtbygde strøk til over 1 000 i de tette utbygde byområdene.

Fordi grunnkretsinnndelingen skal være mest mulig stabil, er den ikke knyttet sammen med en avgrensning av tettbygde strøk, da disse grensene stadig må endres.

Tettstedsavgrensningen er ført videre uavhengig av grunnkretsinnndelingen. Retningslinjene for tettstedsavgrensningen følger i store trekk den som ble praktisert i 1960 og 1970. Hovedkriteriet ved avgrensningen av tettsted er at avstanden mellom husene i en husklynge ikke skal være over 50 meter, men det er tillatt skjønsmessige avvik for områder som ikke kan eller skal bebygges som f.eks. lagerplasser, idrettsanlegg, parker o.l. Området må ha minst 200 bosatte på tellingstidspunktet.

Det er ikke stilt noe krav om at grensene for grunnkretsene skal falle sammen med grensene for kirkesogn, skole- eller valgkretser.

Oppgaver over grunnkretser grupperes også til delområder (bydeler/bygdelag). Disse delområdene består vanligvis av 1 000-3 000 personer i spredtbygde strøk og 3 000-5 000 personer i tettbygde strøk. Et delområde kan f.eks. være et område som sogner til et lokalt sentrum i en kommune.

En oversikt som viser forholdet mellom grunnkretser i 1980 og tellingskretser i 1970, er vist i vedlegg 1.

Kart som viser omfanget av grunnkretsene og tettstedsavgrensningene som det blir gitt resultater for i dette heftet, er vist i vedleggene 2 og 3.

For en nærmere orientering om grunnkretsene mv. vises til heftene "Grunnkretser og tettsteder. Dokumentasjon 1980".

4. BRUK AV TABELLENE

Dette heftet inneholder tabeller for den enkelte kommune. Tabellene i kommuneheftene er inndelt i seks hovedgrupper.

Tabellene 1-3 gir resultater for enkelte demografiske kjennetegn.

Tabellene 4-10 gir hovedresultater for utdanning, yrke, næring, arbeidstid mv. Tabellene 4-7 refererer seg til de siste 12 månedene før tellingstidspunktet. Tabellene 8-10 gir oppgaver for kjennemerker som knytter seg til siste uka før tellingstidspunktet.

Tabellene 11-18 gir resultater for boligdelen av tellingen.

Tabellene 19-21 gir resultater for familier og privathusholdninger.

Tabellene 22-24 gir hovedresultater for befolkning, yrkesaktivitet og boliger på grunnkrets.

5. MERKNADER TIL TABELLENE

Tabell 1:

I tabell 1 har en generelt tatt sikte på å gi tall tilbake til 1801 etter kommuneinndelingen i 1980. Over et så langt tidsrom har det imidlertid skjedd så mange endringer i kommuneinndelingen at det for de fleste kommuner er vanskelig å gi en sammenliknbar tallserie for hele perioden. For de folketellingene hvor det ikke har vært mulig å gi eksakte folketall, inneholder tabellen tall som er beregnet av Norsk Samfunnsvitenskapelig Datatjeneste. Disse tallene er framkommet ved at folketallene for tidligere år er justert på basis av antall personer som blir overført fra en kommune til en annen ved grensereguleringer. Det henvises til NSD for nærmere dokumentasjon.

I 1884 ble Melø eget herred ved deling av Rødø herred i to herreder - Rødø og Melø (seinere Rødøy og Meløy).

I tabell 1 gjelder tallene for 1865 og 1875 Melø sogn i daværende Rødø herred.

1)
 TABELL 1. FOLKEMENGDEN VED FOLKETELLINGENE 1801 - 1980

ÅR	FOLKE- MENGDEN	ÅR	FOLKE- MENGDEN	ÅR	FOLKE- MENGDEN	ÅR	FOLKE- MENGDEN	ÅR	FOLKE- MENGDEN	ÅR	FOLKE- MENGDEN
1801 ..	(1293)	1835 ..	(1522)	1865 ..	2309	1900 ..	3375	1930 ..	4682	1960 ..	7275
1815	1845 ..	(1626)	1875 ..	2696	1910 ..	3594	1946 ..	5648	1970 ..	6987
1825 ..	(1426)	1855 ..	(1957)	1890 ..	3101	1920 ..	4405	1950 ..	6230	1980 ..	6967

1) TALLENE I PARENTES ER BEREGNEDE TALL FRA NORSK SAMFUNNSVITENSKAPELIG DATATJENESTE. SE ELLERS MERKNADER TIL TABELL 1 PÅ SIDE 18.

TABELL 2. FOLKEMENGDEN ETTER KJØNN, EKTESKAPELIG STATUS OG ALDER. 1/11 1980

ALDER	I ALT	MENN					KVINNER				
		I ALT	UGIFTE	GIFTE	SEPARERTE ENKEMENN OG SKILTE	I ALT	UGIFTE	GIFTE	ENKER	SEPARERTE OG SKILTE	
I ALT	6967	3564	1818	1610	88	48	3403	1414	1613	314	62
0- 6 ÅR .	685	378	378	-	-	-	307	307	-	-	-
7-15 " .	1187	595	595	-	-	-	592	592	-	-	-
16-19 " .	512	258	258	-	-	-	254	249	5	-	-
20-24 " .	476	272	243	27	-	2	204	129	72	-	3
25-29 " .	459	254	148	106	-	-	205	40	152	-	13
30-39 " .	868	446	78	349	-	19	422	25	375	3	19
40-49 " .	648	328	37	276	2	13	320	15	283	12	10
50-59 " .	752	375	35	326	5	9	377	13	337	19	8
60-66 " .	545	272	20	240	10	2	273	7	206	54	6
67-69 " .	202	97	5	84	7	1	105	3	63	38	1
70-79 " .	460	208	18	157	32	1	252	22	101	127	2
80 ÅR OG OVER	173	81	3	45	32	1	92	12	19	61	-

TABELL 3. FOLKEMENGDEN ETTER TRUSSAMFUNN/VIKTIGSTE KILDE TIL LIVSOPPHOLD, KJØNN OG ALDER. 1/11 1980

KJØNN OG ALDER	I ALT	TRUSSAMFUNN				VIKTIGSTE KILDE TIL LIVSOPPHOLD					
		DEN NORSKE KIRKE	TROS- SAMFUNN UTENFOR DEN NORSKE KIRKE	IKKE TIL- SLUTTET NOE TROS- SAMFUNN	UOPP- GITT TROS- SAMFUNN	INNTEKT AV EGET ELLER ANDRE PERSONERS ARBEID	PENSJON/ TRYGD	STIPEND, LÅN, FORMUE E.L.	VERNE- PLIKTS-/ SIVIL- TJENESTE	UOPPGITT KILDE TIL LIVSOPP- HOLD	
I ALT	6967	5746	644	149	428	5088	1199	147	40	493	
MENN	3564	2935	309	95	225	2736	486	85	39	218	
0- 6 ÅR	378	297	13	5	63	378	-	-	-	-	
7-15 "	595	470	25	7	93	595	-	-	-	-	
16-19 "	258	229	18	8	3	205	2	18	3	30	
20-24 "	272	228	24	7	13	187	4	32	27	22	
25-29 "	254	206	19	22	7	204	5	25	2	18	
30-39 "	446	379	34	17	16	404	9	6	1	26	
40-49 "	328	285	28	7	8	292	11	1	3	21	
50-59 "	375	308	50	8	9	304	34	-	1	36	
60-66 "	272	229	38	3	2	151	71	1	2	47	
67-69 "	97	74	18	2	3	15	77	-	-	5	
70-79 "	208	167	30	6	5	1	197	1	-	9	
80 ÅR OG OVER ...	81	63	12	3	3	-	76	1	-	4	
KVINNER ..	3403	2811	335	54	203	2352	713	62	1	275	
0- 6 ÅR	307	251	15	2	39	307	-	-	-	-	
7-15 "	592	445	31	3	113	592	-	-	-	-	
16-19 "	254	226	21	4	3	191	6	17	-	40	
20-24 "	204	180	16	4	4	134	19	31	-	20	
25-29 "	205	170	16	11	8	170	12	8	-	15	
30-39 "	422	369	29	14	10	354	20	4	-	44	
40-49 "	320	279	30	7	4	253	28	-	-	39	
50-59 "	377	316	51	3	7	244	69	-	-	64	
60-66 "	273	222	45	-	6	98	134	-	1	40	
67-69 "	105	84	16	3	2	7	92	1	-	5	
70-79 "	252	201	41	3	7	2	244	1	-	5	
80 ÅR OG OVER ...	92	68	24	-	-	-	89	-	-	3	

TABELL 4. PERSONER 16-66 ÅR ETTER YRKESAKTIVITET, ARBEIDSTID, KJØNN OG HØYESTE UTDANNING. 1/11 79 - 31/10 80

KJØNN OG HØYESTE UTDANNING	IKKE YRKESAKTIVE				YRKESAKTIVE						
	I ALT	AV DETTE GIFTE		I ALT	100-499 TIMER		500-999 TIMER		1 000 TIMER OG OVER		UOPP- GITT ARB.- TID
		I ALT	I ALT		I ALT	AV DETTE GIFTE	I ALT	AV DETTE GIFTE	I ALT	AV DETTE GIFTE	
I ALT	4260	1210	780	3050	473	232	363	214	1997	1390	217
MENN I ALT	2205	232	89	1973	158	28	128	41	1539	1075	148
BARNESKOLENIVÅ, 1-6 ÅR	-	-	-	-	-	-	-	-	-	-	-
UNGDOMSSKOLENIVÅ, 7-9 ÅR, I ALT ..	1369	169	79	1200	71	15	59	26	958	722	112
FOLKESKOLEUTDANNING	745	94	68	651	20	15	31	20	524	457	76
9-ÅRIG UNGDOMSSKOLE	282	56	-	226	47	-	20	2	141	24	18
UNGDOMSSKOLENIVÅ ELLERS	342	19	11	323	4	-	8	4	293	241	18
GYMNASNIVÅ I, 10 ÅR, I ALT	384	32	5	352	34	3	23	1	277	156	18
ALLMENT FAGFELT	101	7	2	94	7	1	4	-	81	55	2
INDUSTRI, HÅNDVERK OG TEKNIKK ..	181	19	2	162	22	2	11	1	121	55	8
SAMFERDSEL	27	2	1	25	1	-	2	-	18	12	4
HELSEVERN	-	-	-	-	-	-	-	-	-	-	-
JORDBRUK, SKOGBRUK OG FISKE ...	44	2	-	42	1	-	5	-	33	19	3
TJENESTEYTING OG FORSVAR	18	1	-	17	-	-	1	-	16	11	-
GYMNASNIVÅ I ELLERS	13	1	-	12	3	-	-	-	8	4	1
GYMNASNIVÅ II, 11-12 ÅR, I ALT ..	233	16	3	217	27	4	29	2	148	68	13
ALLMENT FAGFELT	75	8	-	67	16	1	15	1	33	8	3
ADMINISTRASJON OG ØKONOMI	14	-	-	14	3	1	1	-	9	6	1
INDUSTRI, HÅNDVERK OG TEKNIKK ..	73	4	2	69	5	2	6	-	55	26	3
SAMFERDSEL	46	2	-	44	-	-	5	-	36	18	3
HELSEVERN	-	-	-	-	-	-	-	-	-	-	-
JORDBRUK, SKOGBRUK OG FISKE ...	17	1	-	16	2	-	2	1	10	6	2
TJENESTEYTING OG FORSVAR	7	:	:	:	:	:	:	:	:	:	:
GYMNASNIVÅ II ELLERS	1	:	:	:	:	:	:	:	:	:	:
UNIVERSITETS- OG HØGSKOLENIVÅ I, 13-14 ÅR I ALT	116	5	-	111	17	1	7	2	86	70	1
UNDERVISNING	31	-	-	31	2	-	2	2	27	22	-
ADMINISTRASJON, ØKONOMI, SAMFUNNSVITENSKAP OG JUS	12	-	-	12	2	-	4	-	6	5	-
NATURVITENSKAP OG TEKNIKK	49	2	-	47	4	-	1	-	42	39	-
HELSEVERN	4	-	-	4	-	-	-	-	4	2	-
UNIV.- OG HØGSKOLENIVÅ I ELLERS	20	3	-	17	9	1	-	-	7	2	1
UNIV.- OG HØGSKOLENIVÅ II, III OG FORSKERNIVÅ, OVER 14 ÅR, I ALT ..	87	4	2	83	8	4	9	9	64	54	2
UNDERVISNING	37	3	2	34	4	3	7	7	22	18	1
ADMINISTRASJON, ØKONOMI, SAMFUNNSVITENSKAP OG JUS	6	-	-	6	-	-	-	-	6	5	-
NATURVITENSKAP OG TEKNIKK	21	1	-	20	1	-	-	-	18	16	1
UNIV.- OG HØGSKOLENIVÅ II, III OG FORSKERNIVÅ ELLERS	23	-	-	23	3	1	2	2	18	15	-
UOPPGITT, INGEN UTDANNING OG UTDANNING PÅ FØRSKOLENIVÅ	16	6	-	10	1	1	1	1	6	5	2
KVINNER I ALT	2055	978	691	1077	315	204	235	173	458	315	69
BARNESKOLENIVÅ, 1-6 ÅR	-	-	-	-	-	-	-	-	-	-	-
UNGDOMSSKOLENIVÅ, 7-9 ÅR, I ALT ..	1464	772	564	692	210	157	149	118	277	215	56
FOLKESKOLEUTDANNING	798	422	349	376	96	85	85	70	160	137	35
9-ÅRIG UNGDOMSSKOLE	248	156	38	92	43	5	19	6	27	3	3
UNGDOMSSKOLENIVÅ ELLERS	418	194	177	224	71	67	45	42	90	75	18
GYMNASNIVÅ I, 10 ÅR, I ALT	361	140	88	221	58	24	50	30	104	59	9
ALLMENT FAGFELT	184	70	47	114	27	13	26	20	57	41	4
INDUSTRI, HÅNDVERK OG TEKNIKK ..	20	9	6	11	2	2	3	2	6	3	-
SAMFERDSEL	10	2	2	8	2	2	3	3	3	3	-
HELSEVERN	16	4	3	12	2	-	3	3	6	3	1
JORDBRUK, SKOGBRUK OG FISKE ...	7	4	-	3	2	1	-	-	1	1	-
TJENESTEYTING OG FORSVAR	56	25	16	31	12	5	6	1	10	1	3
GYMNASNIVÅ I ELLERS	68	26	14	42	11	1	9	1	21	7	1
GYMNASNIVÅ II, 11-12 ÅR, I ALT ..	117	35	21	82	26	10	17	10	38	15	1
ALLMENT FAGFELT	60	18	12	42	13	2	11	5	17	7	1
ADMINISTRASJON OG ØKONOMI	18	5	-	13	4	1	1	-	8	1	-
INDUSTRI, HÅNDVERK OG TEKNIKK ..	5	5	2	-	-	-	-	-	-	-	-
SAMFERDSEL	-	-	-	-	-	-	-	-	-	-	-
HELSEVERN	22	4	4	18	7	6	5	5	6	6	-
JORDBRUK, SKOGBRUK OG FISKE ...	4	-	-	4	-	-	-	-	4	1	-
TJENESTEYTING OG FORSVAR	8	3	3	5	2	1	-	-	3	-	-
GYMNASNIVÅ II ELLERS	-	-	-	-	-	-	-	-	-	-	-
UNIVERSITETS- OG HØGSKOLENIVÅ I, 13-14 ÅR, I ALT	65	12	9	53	14	8	12	10	25	17	2
UNDERVISNING	30	3	2	27	6	4	8	8	13	10	-
ADMINISTRASJON, ØKONOMI, SAMFUNNSVITENSKAP OG JUS	9	3	3	6	:	:	:	:	:	:	:
NATURVITENSKAP OG TEKNIKK	3	1	1	2	:	:	:	:	:	:	:
HELSEVERN	11	3	2	8	1	1	1	1	4	3	2
UNIV.- OG HØGSKOLENIVÅ I ELLERS	12	2	1	10	5	2	3	1	2	2	-
UNIV.- OG HØGSKOLENIVÅ II, III OG FORSKERNIVÅ, OVER 14 ÅR, I ALT ..	33	6	5	27	6	4	7	5	13	9	1
UNDERVISNING	24	5	4	19	3	3	4	3	11	9	1
ADMINISTRASJON, ØKONOMI, SAMFUNNSVITENSKAP OG JUS	1	:	:	:	:	:	:	:	:	:	:
NATURVITENSKAP OG TEKNIKK	2	:	:	:	:	:	:	:	:	:	:
UNIV.- OG HØGSKOLENIVÅ II, III OG FORSKERNIVÅ ELLERS	6	1	1	5	1	-	2	1	2	-	-
UOPPGITT, INGEN UTDANNING OG UTDANNING PÅ FØRSKOLENIVÅ	15	13	4	2	:	:	:	:	:	:	:

TABELL 5. PERSONER 16 ÅR OG OVER, ETTER YRKESAKTIVITET, ARBEIDSTID, KJØNN OG ALDER. 1/11 79 - 31/10 80

KJØNN OG ALDER	I ALT	IKKE YRKES- AKTIVE	YRKESAKTIVE						PRO- SENT YRKES- AKTIVE
			I ALT	ARBEIDSTID. TIMER					
				100- 499	500- 999	1 000- 1 299	1 300 OG OVER	UOPP- GITT	
I ALT	5095	1961	3134	497	377	269	1752	239	61,5
MENN I ALT	2591	551	2040	176	141	109	1449	165	78,7
16-19 ÅR	258	74	184	73	37	14	52	8	71,3
AV DETTE GIFTE	-	-	-	-	-	-	-	-	-
20-24 ÅR	272	20	252	31	26	18	155	22	92,6
AV DETTE GIFTE	27	-	27	2	1	1	20	3	100,0
25-29 ÅR	254	15	239	19	12	15	179	14	94,1
AV DETTE GIFTE	106	3	103	6	5	6	82	4	97,2
30-39 ÅR	446	9	437	11	21	21	356	28	98,0
AV DETTE GIFTE	349	2	347	5	14	15	293	20	99,4
40-49 ÅR	328	16	312	7	7	15	264	19	95,1
AV DETTE GIFTE	276	7	269	5	5	11	235	13	97,5
50-59 ÅR	375	33	342	7	11	12	281	31	91,2
AV DETTE GIFTE	326	24	302	4	4	10	258	26	92,6
60-66 ÅR	272	65	207	10	14	9	148	26	76,1
67-69 ÅR	97	54	43	11	7	4	12	9	44,3
70 ÅR OG OVER	289	265	24	7	6	1	2	8	8,3
KVINNER I ALT	2504	1410	1094	321	236	160	303	74	43,7
16-19 ÅR	254	137	117	66	26	4	15	6	46,1
AV DETTE GIFTE	5	2	3	2	1	-	-	-	60,0
20-24 ÅR	204	92	112	28	18	23	37	6	54,9
AV DETTE GIFTE	72	46	26	7	6	6	7	-	36,1
25-29 ÅR	205	94	111	30	22	18	36	5	54,1
AV DETTE GIFTE	152	81	71	23	15	9	21	3	46,7
30-39 ÅR	422	161	261	73	59	42	73	14	61,8
AV DETTE GIFTE	375	146	229	71	56	35	54	13	61,1
40-49 ÅR	320	117	203	51	53	27	62	10	63,4
AV DETTE GIFTE	283	103	180	46	47	26	53	8	63,6
50-59 ÅR	377	185	192	40	45	35	54	18	50,9
AV DETTE GIFTE	337	166	171	34	42	30	50	15	50,7
60-66 ÅR	273	192	81	27	12	8	24	10	29,7
67-69 ÅR	105	96	9	4	1	3	-	1	8,6
70 ÅR OG OVER	344	336	8	2	-	-	2	4	2,3

TABELL 6. YRKESAKTIVE 16 ÅR OG OVER, ETTER ALDER OG NÆRING. 1/11 79 - 31/10 80

NÆRING	I ALT	ALDER. ÅR										PROSENT AV DE YRKES- AKTIVE
		70 OG OVER										
		16-19	20-24	25-29	30-39	40-49	50-59	60-66	67-69	70 OG OVER		
I ALT	3134	301	364	350	698	515	534	288	52	32	100,0	
JORDBRUK	191	14	6	18	46	32	32	25	9	9	6,1	
SKOGBRUK	6	6	-	-	-	-	-	-	-	-	0,2	
FISKE OG FANGST	262	41	33	18	41	44	46	28	3	8	8,4	
BERGVERKSDRIFT	23	3	2	4	3	5	3	3	-	-	0,7	
INDUSTRI I ALT	951	81	87	98	208	171	184	101	19	2	30,3	
PRODUKSJON AV NÆRINGSMIDLER, DRIKKEVARER OG TOBAKKSVARER	195	32	17	17	45	42	30	9	2	1	-	
PRODUKSJON AV TEKSTILVARER, BEKLEDNINGSVARER, LÆR OG LÆRVARER ..	56	7	6	2	15	8	9	8	1	-	-	
PRODUKSJON AV TREVARER	12	1	-	-	5	2	2	1	1	-	-	
TREFØREDLING, GRAFISK PRODUKSJON OG FORLAGSVIRKSOMHET	9	1	3	1	1	3	-	-	-	-	-	
PROD. AV KJEMISKE PROD., MINERAL- OLJE-, KULL-, GUMMI- OG PLASTPROD. .	654	38	55	73	135	113	142	83	14	1	-	
PRODUKSJON AV MINERALSKE PRODUKTER .	1	-	1	-	-	-	-	-	-	-	-	
PRODUKSJON AV METALLER	6	2	1	1	1	1	-	-	-	-	-	
PRODUKSJON AV VERKSTEDPRODUKTER	18	-	4	4	6	2	1	-	1	-	-	
INDUSTRIPRODUKSJON ELLERS	-	-	-	-	-	-	-	-	-	-	-	
KRAFT- OG VANNFORSYNING	70	4	4	5	9	12	21	12	2	1	2,2	
BYGGE- OG ANLEGGSVIRKSOMHET	235	22	32	27	50	35	40	22	4	3	7,5	
VAREHANDEL	297	36	31	29	73	49	43	26	5	5	9,5	
HOTELL- OG RESTAURANTDRIFT	44	16	5	1	1	11	8	1	1	-	1,4	
LANDTRANSPORT	65	2	9	8	17	9	10	9	1	-	2,1	
SJØTRANSPORT	158	16	25	22	47	22	19	5	1	1	5,0	
TRANSPORT ELLERS, LAGRING, POST OG TELEKOMMUNIKASJONER	93	11	16	11	17	13	14	9	1	1	3,0	
BANK- OG FINANSIERINGSVIRKSOMHET	20	-	5	6	6	2	-	1	-	-	0,6	
FORSIKRINGSVIRKSOMHET, EIENDOMSDRIFT OG FORRETN.MESSIG TJENESTEYTING	9	-	1	2	2	2	1	-	1	-	0,3	
OFFENTLIG ADMINISTRASJON, FORSVAR, POLITI OG RETTSVESEN	188	10	56	16	42	25	29	10	-	-	6,0	
RENOVASJON OG REINGJØRING	22	2	-	2	5	6	5	2	-	-	0,7	
UNDERSØNING OG FORSKNINGSVIRKSOMHET .	216	2	15	40	77	39	29	13	1	-	6,9	
HELSE- OG ANDRE SOSIALTJENESTER	178	18	24	33	33	21	34	13	2	-	5,7	
KULTURELL TJ.YTING, UNDERH. OG SPORT .	6	-	-	-	-	1	4	1	-	-	0,2	
PERSONLIG TJENESTEYTING	67	13	10	4	15	12	7	4	-	2	2,1	
UOPPGITT NÆRING	33	4	3	6	6	4	5	3	2	-	1,1	

TABELL 7. YRKESAKTIVE 16 ÅR OG OVER, ETTER KJØNN, ARBEIDSTID OG NÆRING/YRKESFELT. 1/11 79 - 31/10 80

	MENN						KVINNER				
	I ALT	I ALT	100- 499 TIMER	500- 999 TIMER	1 000 OG OVER TIMER	UOPP- GITT ARB.- TID	I ALT	100- 499 TIMER	500- 999 TIMER	1 000 OG OVER TIMER	UOPP- GITT ARB.- TID
I ALT	3134	2040	176	141	1558	165	1094	321	236	463	74
NÆRING											
JORDBRUK	191	116	12	11	75	18	75	16	13	34	12
SKOGBRUK	6	6	5	1	-	-	-	-	-	-	-
FISKE OG FANGST	262	245	10	20	177	38	17	2	5	10	-
BERGVERKSDRIFT	23	19	1	1	17	-	4	3	-	1	-
INDUSTRI I ALT	951	757	51	37	630	39	194	62	47	66	19
PRODUKSJON AV NÆRINGSMIDLER, DRIKKEVARER OG TOBAKKSVARER, BE- PRODUKSJON AV TEKSTILVARER, BE- KLEDNINGSVARER, LÆR OG LÆRVARER .	56	16	-	2	12	2	40	13	9	11	7
PRODUKSJON AV TREVARER	12	11	-	3	6	2	1	:	:	:	:
TREFOREDLING, GRAFISK PRODUKSJON OG FORLAGSVIRKSOMHET	9	5	:	:	:	:	4	2	1	1	-
PRODUKSJON AV KJEMISKE PRODUKTER, MINERALOLJE-, KULL-, GUMMI- OG PLASTPRODUKTER	654	598	29	18	520	31	56	14	13	26	3
PRODUKSJON AV MINERALSKJE PRODUKTER	1	1	:	:	:	:	-	-	-	-	-
PRODUKSJON AV METALLER	6	5	-	-	5	-	1	:	:	:	:
PRODUKSJON AV VERKSTEDPRODUKTER . INDUSTRIPRODUKSJON ELLERS	18	18	5	2	10	1	-	-	-	-	-
KRAFT- OG VANNFORSYNING	70	56	4	2	47	3	14	7	2	5	-
BYGGE- OG ANLEGGSVIRKSOMHET	235	214	25	18	154	17	21	5	7	8	1
VAREHANDEL	297	101	13	7	74	7	196	48	40	94	14
HOTELL- OG RESTAURANTDRIFT	44	7	3	2	2	-	37	17	7	13	-
LANDTRANSPORT	65	55	4	2	45	4	10	2	2	6	-
SJØTRANSPORT	158	143	11	10	102	20	15	2	3	8	2
TRANSPORT ELLERS, LAGRING, POST OG TELEKOMMUNIKASJONER	93	31	3	1	22	5	62	15	11	33	3
BANK- OG FINANSIERINGSVIRKSOMHET .. FORSIKRINGSVIRKSOMHET, EIENDOMS- DRIFT OG FORRETNINGSMESSIG TJENESTEYTING	20	9	1	-	8	-	11	2	2	7	-
OFFENTLIG ADMINISTRASJON, FORSVAR, POLITI OG RETTSVESEN	9	5	:	:	:	:	4	2	-	2	-
RENOVASJON OG REINGJØRING	188	110	13	9	85	3	78	21	16	35	6
UNDERVISNING OG FORSKNINGS- VIRKSOMHET	22	1	:	:	:	:	21	4	2	14	1
HELSE- OG ANDRE SOSIALTJENESTER .. KULTURELL TJENESTEYTING, UNDERHOL- NING OG SPORT	216	105	9	15	79	2	111	23	37	48	3
PERSONLIG TJENESTEYTING	178	29	4	4	20	1	149	57	32	52	8
UOPPGITT NÆRING	6	-	-	-	-	-	6	3	1	2	-
	67	13	3	-	7	3	54	24	6	21	3
	33	18	3	1	11	3	15	6	3	4	2
YRKESFELT											
TEKNISK, VITENSKAPELIG, HUMANIS- TISK OG KUNSTNERISK ARBEID	394	211	19	20	169	3	183	49	48	79	7
ADMINISTRASJONS- OG FORVALTNINGS- ARBEID, BEDRIFTS- OG ORGANISASJONS- LEDELSE I ALT	77	72	-	1	68	3	5	:	:	:	:
OFFENTLIG ADMINISTRASJONS- OG FORVALTNINGSARBEID	16	15	-	-	15	-	1	:	:	:	:
BEDRIFTS- OG ORGANISASJONSLEDELSE KONTORARBEID	61	57	-	1	53	3	4	:	:	:	:
HANDELSARBEID	157	48	2	2	44	-	109	19	25	64	1
JORDBRUKS-, SKOGBRUKS- OG FISKEARBEID	197	56	7	3	45	1	141	37	26	72	6
GRUVE- OG SPRENGNINGSARBEID M.M. .. TRANSPORT OG KOMMUNIKASJONSARBEID . INDUSTRI-, BYGGE- OG ANLEGG- ARBEID I ALT	392	339	29	29	244	37	53	14	11	22	6
JERN- OG METALLVAREARBEID	12	11	-	1	10	-	1	:	:	:	:
ELEKTROARBEID	297	233	17	16	174	26	64	11	14	37	2
TREARBEID	972	825	69	48	673	35	147	45	42	45	15
NÆRINGSMIDDELARBEID	136	135	8	6	117	4	1	:	:	:	:
MASKIN- OG MOTORDRIFT	89	85	4	2	75	4	4	1	1	2	-
LASTE-, LØSSE- OG LAGERARBEID ... INDUSTRI-, BYGGE- OG ANLEGG SARBEID ELLERS	112	111	8	16	82	5	1	:	:	:	:
SERVICEARBEID	123	56	6	7	42	1	67	18	24	21	4
MILITÆRT ARBEID, UOPPGITT ELLER IKKE IDENTIFISERBART YRKE	66	64	4	1	58	1	2	:	:	:	:
	46	44	10	1	31	2	2	:	:	:	:
	400	330	29	15	268	18	70	24	17	19	10
	363	60	10	4	42	4	303	127	65	100	11
	273	185	23	17	89	56	88	18	5	39	26

TABELL 8. YRKESAKTIVE 16 ÅR OG OVER I ARBEID I UKA 25/10 - 31/10 1980, ETTER KJØNN, ARBEIDSTID I UKA OG NÆRING/YRKESFELT

I ALT	MENN						KVINNER					
	I ALT	1-19 TIMER	20-29 TIMER	30		UOPP- GITT	I ALT	1-19 TIMER	20-29 TIMER	30		UOPP- GITT
				TIMER	OG OVER					TIMER	OG OVER	
I ALT	2417	1630	60	84	1378	108	787	229	155	361	42	
NÆRING												
JORDBUK	144	89	10	4	68	7	55	19	9	23	4	
SKOGBRUK	2	2	:	:	:	:	-	-	-	-	-	
FISKE OG FANGST	154	142	5	2	125	10	12	4	2	6	-	
BÆRGVERKSDRIFT	18	17	-	-	16	1	1	:	:	:	:	
INDUSTRI I ALT	774	654	13	18	586	37	120	28	24	61	7	
PRODUKSJON AV NÆRINGS- DRIKKEVARER OG TOBAKKSVARER	136	85	2	3	78	2	51	17	3	26	5	
PRODUKSJON AV TEKSTILVARER, BE- KLEDNINGSVARER, LÆR OG LÆRVARER	41	13	-	-	11	2	28	6	11	10	1	
PRODUKSJON AV TREVARER	10	9	1	-	7	1	1	:	:	:	:	
TREFOREDLING, GRAFISK PRODUKSJON OG FØRLAGSVIRKSOMHET	8	5	2	-	3	-	3	:	:	:	:	
PRODUKSJON AV KJEMISKE PRODUK- TER, MINERALOLJE-, KULL-, GUMMI- OG PLASTPRODUKTER	560	523	8	14	471	30	37	2	9	25	1	
PRODUKSJON AV MINERALSKE PRODUKTER	1	1	:	:	:	:	-	-	-	-	-	
PRODUKSJON AV METALLER	5	5	-	:	:	:	-	-	-	-	-	
PRODUKSJON AV VERKSTEDPRODUKTER	13	13	-	-	11	2	-	-	-	-	-	
INDUSTRIPRODUKSJON ELLERS	-	-	-	-	-	-	-	-	-	-	-	
KRAFT- OG VANNFORSYNING	57	48	-	1	42	5	9	3	-	5	1	
BYGGE- OG ANLEGGSVIRKSOMHET	193	174	10	8	147	9	19	5	3	10	1	
VAREHANDEL	234	79	5	3	67	4	155	40	19	85	11	
HOTELL- OG RESTAURANTDRIFT	23	4	1	-	3	-	19	5	2	12	-	
LANDTRANSPORT	56	48	1	4	41	2	8	1	-	7	-	
SJØTRANSPORT	103	93	6	3	73	11	10	2	2	6	-	
TRANSPORT ELLERS, LAGRING, POST OG TELEKOMMUNIKASJONER	79	28	-	2	24	2	51	16	9	24	2	
BANK- OG FINANSIERINGSVIRKSOMHET ..	18	9	-	-	9	-	9	-	1	7	1	
FORSIKRINGSVIRKSOMHET, EIENDOMS- DRIFT OG FORRETNINGSMESSIG TJENESTEYTING	7	4	1	1	2	-	3	:	:	:	:	
OFFENTLIG ADMINISTRASJON, FORSVAR, POLITI OG RETTSVESEN	153	93	2	3	77	11	60	21	12	24	3	
RENOVASJON OG REINGJØRING	15	1	:	:	:	:	14	2	7	4	1	
UNDERVISNING OG FØRSKNINGS- VIRKSOMHET	193	100	5	30	63	2	93	33	35	23	2	
HELSE- OG ANDRE SOSIALTJENESTER ...	121	24	1	2	19	2	97	28	17	46	6	
KULTURELL TJENESTEYTING, UNDERHOLD- NING OG SPORT	4	-	-	-	-	-	4	2	2	-	-	
PERSONLIG TJENESTEYTING	48	8	-	-	8	-	40	16	11	12	1	
UOPPGITT NÆRING	21	13	-	2	7	4	8	4	-	3	1	
YRKESFELT												
TEKNISK, VITENSKAPELIG, HUMANIS- TISK OG KUNSTNERISK ARBEID	331	194	8	31	149	6	137	35	33	64	5	
ADMINISTRASJONS- OG FORVALTNINGS- ARBEID, BEDRIFTS- OG ORGANISASJONS- LEDELSE I ALT	75	70	-	1	66	3	5	1	-	4	-	
OFFENTLIG ADMINISTRASJONS- OG FORVALTNINGSARBEID	16	15	-	-	14	1	1	:	:	:	:	
BEDRIFTS- OG ORGANISASJONSLEDELSE	59	55	-	1	52	2	4	:	:	:	:	
KONTORARBEID	128	47	-	1	45	1	81	17	13	50	1	
HANDELSARBEID	157	47	4	3	38	2	110	25	12	65	8	
JORDBRUKS-, SKOGBRUKS- OG FISKEARBEID	267	232	16	7	192	17	35	12	5	17	1	
GRUVE- OG SPRENGNINGSARBEID M.M. ..	10	10	-	-	10	-	-	-	-	-	-	
TRANSPORT OG KOMMUNIKASJONSARBEID ..	221	170	7	11	139	13	51	10	6	33	2	
INDUSTRI-, BYGGE- OG ANLEGG- ARBEID I ALT	802	703	20	26	616	41	99	21	18	50	10	
JERN- OG METALLVAREARBEID	122	121	1	3	110	7	1	:	:	:	:	
ELEKTROARBEID	80	76	1	3	64	8	4	2	-	2	-	
TREARBEID	92	91	5	5	80	1	1	:	:	:	:	
NÆRINGSMIDDELARBEID	93	46	2	3	40	1	47	10	7	23	7	
MASKIN- OG MOTORDRIFT	54	53	-	1	48	4	1	:	:	:	:	
LASTE-, LOSSE- OG LAGERARBEID ...	36	34	1	1	31	1	2	:	:	:	:	
INDUSTRI-, BYGGE- OG ANLEGG SARBEID ELLERS	325	282	10	10	243	19	43	8	11	22	2	
SERVICEARBEID	264	49	3	3	40	3	215	94	60	54	7	
MILITÆRT ARBEID, UOPPGITT ELLER IKKE IDENTIFISERBART YRKE	162	108	2	1	83	22	54	14	8	24	8	

TABELL 9. YRKESAKTIVE 16 ÅR OG OVER MED FAST OPPMØTEPLASS PÅ ARBEID I UKA 25/10 - 31/10 1980, ETTER TALLET PÅ ARBEIDSREISER, REISETID OG YRKESFELT/OPPMØTEPLASS

I ALT	REISTE IKKE	REISTE 1 GANG			REISTE 2-3 GANGER			REISTE 4 GANGER ELLER FLERE			UOPP- GITT TALL PÅ REISER	
		REISE- TID UNDER 45 MIN	REISE- TID 45 MIN OG OVER	UOPP- GITT	REISE- TID UNDER 45 MIN	REISE- TID 45 MIN OG OVER	UOPP- GITT	REISE- TID UNDER 45 MIN	REISE- TID 45 MIN OG OVER	UOPP- GITT		
I ALT	2193	83	57	65	8	110	17	4	1287	117	31	414
YRKESFELT												
TEKN., VITENSK., HUMANIS- TISK OG KUNSTN. ARBEID ...	307	6	4	3	-	10	1	1	224	10	3	45
OFF. ADM. OG FØRVALTN.- ARBEID	14	-	-	-	-	-	-	-	13	-	-	1
BEDRIFTS- OG ORG.LEDELSE .	51	1	1	-	-	1	1	-	43	1	-	3
KONTORARBEID	124	2	1	3	-	10	-	-	90	2	2	14
HANDELSARBEID	150	2	7	1	-	16	-	-	95	2	4	23
JORDBRUKS-, SKOGBRUKS- OG FISKEARBEID	228	16	17	7	1	6	1	1	83	9	7	80
GRUVE OG SPRENGNINGS- ARBEID M.M.	10	4	-	-	-	-	-	-	6	-	-	-
TRANSPORT OG KOMMUNIKA- SJONSARBEID	185	21	3	10	-	6	2	1	89	8	-	45
INDUSTRI-, BYGGE- OG ANLEGG SARBEID I ALT	754	15	13	33	3	22	11	1	463	71	8	114
JERN- OG METALLV.ARBEID.	113	4	2	2	-	1	1	-	75	10	2	16
ELEKTROARBEID	71	2	1	1	-	2	-	-	52	3	1	9
TREARBEID	84	1	2	11	-	1	2	-	51	7	-	9
NÆRINGSMIDDELARBEID ...	90	1	3	2	-	7	1	1	52	8	-	15
MASKIN- OG MOTORDRIFT ..	49	2	-	1	-	-	1	-	26	6	-	13
LASTE-, LOSSE- OG LAGERARBEID	36	-	-	2	1	1	1	-	22	4	-	5
INDUSTRI-, BYGGE- OG ANLEGG SARBEID ELLERS ...	311	5	5	14	2	10	5	-	185	33	5	47
SERVICEARBEID	247	12	9	3	1	35	1	-	132	8	2	44
MILITÆRT ARBEID, UOPPGITT YRKE	123	4	2	5	3	4	-	-	49	6	5	45
OPPMØTEPLASS OG KJØNN												
INNEN BOSTEDSFYLKET	2014	58	57	60	8	108	17	4	1274	115	30	283
MENN	1331	47	31	52	5	23	13	1	875	95	16	173
KVINNER	683	11	26	8	3	85	4	3	399	20	14	110
I BOSTEDSKOMMUNEN	1922	36	55	39	3	107	12	4	1265	109	28	264
MENN	1269	30	31	36	1	23	9	1	867	91	15	165
KVINNER	653	6	24	3	2	84	3	3	398	18	13	99
1804 BODØ	44	11	-	14	2	-	3	-	-	5	1	8
MENN	29	6	-	10	2	-	2	-	-	4	1	4
KVINNER	15	5	-	4	-	-	1	-	-	1	-	4
1836 RØDØY	12	2	1	1	-	1	-	-	6	-	-	1
MENN	9	2	-	1	-	-	-	-	5	-	-	1
KVINNER	3	-	1	-	-	1	-	-	1	-	-	-
1838 GILDESKÅL	9	1	1	-	-	-	2	-	3	1	1	-
MENN	6	1	-	-	-	-	2	-	3	-	-	-
KVINNER	3	-	1	-	-	-	-	-	-	1	1	-
1828 NESNA	8	-	-	-	1	-	-	-	-	-	-	7
MENN	-	-	-	-	-	-	-	-	-	-	-	-
KVINNER	8	-	-	-	1	-	-	-	-	-	-	7
1805 NARVIK	6	3	-	2	-	-	-	-	-	-	-	1
MENN	6	3	-	2	-	-	-	-	-	-	-	1
KVINNER	-	-	-	-	-	-	-	-	-	-	-	-
1865 VÅGAN	3	3	-	-	-	-	-	-	-	-	-	-
MENN	3	3	-	-	-	-	-	-	-	-	-	-
KVINNER	-	-	-	-	-	-	-	-	-	-	-	-
ANDRE KOMMUNER I FYLKET.	10	2	-	4	2	-	-	-	-	-	-	2
MENN	9	2	-	3	2	-	-	-	-	-	-	2
KVINNER	1	-	-	1	-	-	-	-	-	-	-	-
UTENFOR FYLKET	22	16	-	3	-	-	-	-	-	-	-	3
MENN	18	12	-	3	-	-	-	-	-	-	-	3
KVINNER	4	4	-	-	-	-	-	-	-	-	-	-
0301 OSLO	6	4	-	2	-	-	-	-	-	-	-	-
MENN	5	3	-	2	-	-	-	-	-	-	-	-
KVINNER	1	1	-	-	-	-	-	-	-	-	-	-
0805 PORSGRUNN	2	2	-	-	-	-	-	-	-	-	-	-
MENN	2	2	-	-	-	-	-	-	-	-	-	-
KVINNER	-	-	-	-	-	-	-	-	-	-	-	-
1902 TROMSØ	2	1	-	1	-	-	-	-	-	-	-	-
MENN	1	-	-	1	-	-	-	-	-	-	-	-
KVINNER	1	1	-	-	-	-	-	-	-	-	-	-
2100 SVALBARD	2	1	-	-	-	-	-	-	-	-	-	1
MENN	2	1	-	-	-	-	-	-	-	-	-	1
KVINNER	-	-	-	-	-	-	-	-	-	-	-	-
ANDRE STEDER UTENFOR FYLKET	10	8	-	-	-	-	-	-	-	-	-	2
MENN	8	6	-	-	-	-	-	-	-	-	-	2
KVINNER	2	2	-	-	-	-	-	-	-	-	-	-
UOPPGITT OPPMØTEPLASS	157	9	-	2	-	2	-	-	13	2	1	128

TABELL 10. YRKESAKTIVE 16 ÅR OG OVER MED FAST ARBEIDSREISE I UKA 25/10 - 31/10 1980, ETTER REISEMÅTE, OPPMØTEPlass, Tallet på arbeidsreiser og reisetid

I ALT	ETT TRANSPORTMIDDEL						TO ELLER FLERE TRANSPORTMIDLER			UOPPGITT TRANSPORTMIDDEL	
	BIL	BUSS	TOG, TRIKK, T-BANE	BÅT	SYKKEL, OVER 10 MIN GANGE	ANNET	BIL OG BUSS/TOG/TRIKK/T-BANE/BÅT	BUSS OG TOG/TRIKK/T-BANE/BÅT	ANDRE KOMBINASJONER		
I ALT	1696	528	167	-	33	519	174	60	29	73	113
OPPMØTEPlass, Tallet på arbeidsreiser og reisetid											
OPPMØTEPlass I BOSTEDSKOMMUNEN											
REISTE 1 GANG	1622	506	160	-	28	507	173	55	22	65	106
0-45 MIN	97	12	12	-	10	26	4	8	17	2	6
45 MIN OG OVER	55	9	7	-	2	26	4	2	1	1	3
UOPPGITT REISETID	39	3	5	-	8	-	-	6	16	1	-
UOPPGITT REISETID	3	-	-	-	-	-	-	-	-	-	3
REISTE 2-3 GANGER	123	39	15	-	2	36	12	4	1	5	9
0-14 MIN	75	26	3	-	-	25	12	-	1	1	7
15-29 "	25	12	3	-	-	9	-	-	3	1	-
30-44 "	7	1	4	-	-	2	-	-	-	-	-
45 MIN OG OVER	12	-	4	-	2	-	-	4	-	2	-
UOPPGITT REISETID	4	-	1	-	-	-	-	-	-	1	2
REISTE 4 GANGER ELLER FLERE	1402	455	133	-	16	445	157	43	4	58	91
0-14 MIN	768	239	18	-	2	265	149	3	-	25	67
15-29 "	369	143	57	-	5	124	4	17	-	15	4
30-44 "	128	38	33	-	1	32	1	12	-	8	3
45 MIN OG OVER	109	31	24	-	8	20	1	11	4	10	-
UOPPGITT REISETID	28	4	1	-	-	4	2	-	-	-	17
OPPMØTEPlass UTENFOR BOSTEDSKOMMUNEN											
REISTE 1 GANG	54	18	5	-	3	1	1	5	7	7	7
0-45 MIN	31	6	3	-	2	-	1	3	5	7	4
45 MIN OG OVER	2	1	-	-	-	-	-	-	-	-	1
UOPPGITT REISETID	24	4	3	-	2	-	1	3	5	6	-
UOPPGITT REISETID	5	1	-	-	-	-	-	-	-	1	3
REISTE 2-3 GANGER	6	1	-	-	-	1	-	2	2	-	-
0-14 MIN	-	-	-	-	-	-	-	-	-	-	-
15-29 "	1	-	-	-	-	1	-	-	-	-	-
30-44 "	-	-	-	-	-	-	-	-	-	-	-
45 MIN OG OVER	5	1	-	-	-	-	-	2	2	-	-
UOPPGITT REISETID	-	-	-	-	-	-	-	-	-	-	-
REISTE 4 GANGER ELLER FLERE	17	11	2	-	1	-	-	-	-	-	3
0-14 MIN	5	2	1	-	-	-	-	-	-	-	2
15-29 "	1	1	-	-	-	-	-	-	-	-	-
30-44 "	3	3	-	-	-	-	-	-	-	-	-
45 MIN OG OVER	6	4	1	-	1	-	-	-	-	-	-
UOPPGITT REISETID	2	1	-	-	-	-	-	-	-	-	1
UOPPGITT OPPMØTEPlass ...	20	4	2	-	2	11	-	-	-	1	-
KJØNN OG ALDER											
MENN											
16-19 ÅR	1125	402	125	-	28	282	101	48	25	49	65
20-24 "	67	14	13	-	4	19	8	2	4	1	2
25-29 "	89	45	11	-	1	14	7	3	2	4	2
30-39 "	136	57	12	-	4	24	18	6	-	6	9
40-49 "	288	114	25	-	6	70	23	15	4	14	17
50-59 "	199	85	21	-	4	39	17	8	6	15	4
60-66 "	220	57	28	-	5	71	22	10	6	7	14
67-69 "	115	29	15	-	3	41	6	4	3	1	13
70 ÅR OG OVER	9	-	-	-	1	4	-	-	-	1	3
70 ÅR OG OVER	2	1	-	-	-	-	-	-	-	-	1
KVINNER											
16-19 ÅR	571	126	42	-	5	237	73	12	4	24	48
20-24 "	35	3	4	-	-	17	6	1	1	1	2
25-29 "	40	7	3	-	2	15	9	2	1	1	-
30-39 "	60	15	6	-	1	22	12	-	-	2	2
40-49 "	160	60	11	-	-	43	21	2	1	8	14
50-59 "	111	26	6	-	1	53	8	3	-	5	9
60-66 "	120	10	5	-	-	67	15	3	1	3	16
67-69 "	40	5	7	-	1	17	1	1	-	3	5
70 ÅR OG OVER	3	-	-	-	-	2	-	-	-	1	-
70 ÅR OG OVER	2	-	-	-	-	1	1	-	-	-	-

TABELL 11. BOLIGER ETTER HUSTYPE OG TALLET PÅ ROM. BOSATTE ETTER TALLET PÅ ROM I BOLIGEN. 1/11 1980

TALLET PÅ ROM UTENOM KJØKKEN	BOLIGER						BOSATTE	
	I ALT	I VÅNINGSHUS I TILKN. TIL GARDSDRIFT OG I FRITTL. ENEBOLIGER	I ANDRE ENE- OG TOMANNS- BOLIGER OG SMÅHUS	I BLOKK, LEIE- GÅRD E.L.	I ANDRE BYGG	I UOPP- GITT HUS- TYPE	I ALT	PR. ROM
ALLE	2232	1674	277	49	48	184	6919	0,7
I ROM	74	37	17	7	8	5	155	2,1
MED KJØKKEN								
6 KVM OG OVER	21	14	5	-	1	1	49	2,3
MED KJØKKEN								
UNDER 6 KVM	34	18	6	5	3	2	68	2,0
UTEN KJØKKEN	8	1	3	1	3	-	14	1,8
UOPPGITT	11	4	3	1	1	2	24	2,2
2 ROM	176	107	48	7	4	10	337	1,0
MED KJØKKEN								
6 KVM OG OVER	111	69	31	3	3	5	232	1,0
MED KJØKKEN								
UNDER 6 KVM	51	30	14	4	-	3	85	0,8
UTEN KJØKKEN	1	1	-	-	-	-	2	1,0
UOPPGITT	13	7	3	-	1	2	18	0,7
3 ROM	289	184	59	27	9	10	709	0,8
4 "	637	510	97	5	10	15	2087	0,8
5 "	490	425	28	-	9	28	1764	0,7
6 "	202	180	10	-	3	9	769	0,6
7 "	94	89	1	-	2	2	370	0,6
8 ROM OG OVER	70	63	3	1	1	2	279	0,4
UOPPGITT	200	79	14	2	2	103	449	-

TABELL 12. BOLIGER ETTER HUSETS BYGGEÅR OG HUSTYPE/EIE-/LEIEFORM. BOSATTE OG ROM, ETTER HUSETS BYGGEÅR. 1/11 1980

	ALLE	HUSETS BYGGEÅR								UOPP- GITT
		1900 OG FØR	1901- 1920	1921- 1940	1941- 1945	1946- 1950	1951- 1960	1961- 1970	1971- 1980	
BOLIGER I ALT	2232	111	139	205	50	209	515	456	417	130
HUSTYPE										
I VÅNINGSHUS	348	65	43	69	11	27	64	37	28	4
I FRITTLIGGENDE ENEBOLIG ..	1326	28	43	93	29	126	300	340	354	13
I REKKEHUS, TERR.HUS E.L. .	149	5	27	9	1	15	51	23	17	1
I HCRISONTALT DELT TOMANNSBOLIG	50	2	14	7	-	1	12	4	7	3
I ANNET BYGG UNDER 3 ETG. .	78	3	3	6	2	18	21	18	3	4
I BLOKK, LEIEGÅRD E.L.	49	-	2	1	-	2	31	10	-	3
I FORRETNINGSBYGG	41	-	-	5	1	7	16	8	3	1
I BYGG FOR FELLES- HUSHOLDNING	7	-	-	-	-	1	3	1	-	2
I UOPPGITT HUSTYPE	134	8	7	15	6	12	17	15	5	99
EIE-/LEIEFORHOLD TIL BOLIGEN										
EIES I ALT	1507	76	88	143	35	150	355	330	308	22
PRIVAT	1436	74	85	141	34	147	340	302	293	20
GJENNOM BORETTLAG E.L. .	71	2	3	2	1	3	15	28	15	2
LEIES I ALT	496	24	41	39	6	41	132	105	95	13
VED VANLIG LEIEKONTRAKT .	144	6	10	10	2	12	33	29	35	7
SOM TJENESTEBOLIG	171	4	17	7	-	12	61	42	24	4
FOR ET AVGRENSET TIDSROM.	23	-	4	3	-	2	3	7	3	1
PÅ ANDRE VILKÅR	158	14	10	19	4	15	35	27	33	1
UOPPGITT	229	11	10	23	9	18	28	21	14	95
BOSATTE I ALT	6919	266	369	513	119	568	1549	1685	1610	240
BOSATTE PR. BOLIG	3,1	2,4	2,7	2,5	2,4	2,7	3,0	3,7	3,9	1,8
ROM I ALT	8795	480	574	826	187	744	2073	1960	1802	149
ROM PR. BOLIG	4,3	4,6	4,3	4,3	4,2	3,8	4,3	4,5	4,5	3,5
BOSATTE PR. ROM	0,7	0,5	0,6	0,6	0,6	0,7	0,7	0,8	0,9	0,7

TABELL 13. BOLIGER ETTER VIKTIGSTE KILDE TIL OPPVARMING OG BYGGEÅR/INSTALLASJON AV PIPE. BOSATTE ETTER BOLIGENS VIKTIGSTE KILDE TIL OPPVARMING. 1/11 1980

	EN KILDE VIKTIGST						TO ELLER FLERE LIKEVERDIGE KILDER					UOPP- GITT OPP- VARM- INGS- KILDE
	ALLE	SEN- TRAL- VARME	ELEK- TRISKE OVNER E.L.	OVNER FOR FLY- TENDE BRENSSEL	OVNER FOR FAST BRENSSEL	ALLE	EL. OVNER OG OVNER FOR FAST BRENSSEL	EL. OVNER OG OVNER FOR FLY- TENDE BRENSSEL	OVNER FOR FAST OVNER FOR FLY- TENDE BRENSSEL	EL. OVNER OG OVNER FOR FAST OVNER FOR FLY- TENDE BRENSSEL		
BOLIGER I ALT	2232	1368	62	925	148	233	715	464	131	37	83	149
BYGGEÅR												
1900 OG FØR	111	62	1	31	6	24	43	38	1	2	2	6
1901 - 1920	139	88	1	61	3	23	46	35	3	3	5	5
1921 - 1940	205	122	2	81	11	28	75	59	3	5	8	8
1941 - 1945	50	29	2	18	1	8	16	12	2	2	-	5
1946 - 1950	209	132	2	97	10	23	67	38	12	3	14	10
1951 - 1960	515	323	34	217	30	42	178	113	38	6	21	14
1961 - 1970	456	304	9	219	36	40	143	77	38	10	18	9
1971 - 1980	417	279	6	186	47	40	130	76	34	6	14	8
UOPPGITT	130	29	5	15	4	5	17	16	-	-	1	84
PIPE												
MED PIPE	2019	1238	21	836	148	233	715	464	131	37	83	66
UTEN PIPE	124	123	41	82	-	-	-	-	-	-	-	1
UOPPGITT	89	7	-	7	-	-	-	-	-	-	-	82
BOSATTE I ALT	6919	4297	195	2820	540	742	2285	1422	462	123	278	337
BOSATTE PR. BOLIG	3,1	3,1	3,1	3,0	3,6	3,2	3,2	3,1	3,5	3,3	3,3	2,3
ROM I ALT	8795	5360	199	3619	602	939	3189	2031	589	167	401	246
ROM PR. BOLIG	4,3	4,2	3,4	4,1	4,5	4,3	4,6	4,6	4,6	5,1	5,0	4,6
BOSATTE PR. ROM	0,7	0,8	0,9	0,7	0,8	0,8	0,7	0,7	0,8	0,7	0,7	0,7

TABELL 14. BOLIGER ETTER SANITÆRUTSTYR OG TALLET PÅ ROM. BOSATTE ETTER BOLIGENS SANITÆRUTSTYR. 1/11 1980

TALLET PÅ ROM UTENOM KJØKKEN	MED BAD						UTEN BAD					UOPP- GITT OM BAD
	ALLE	WC I BOLI- GEN	WC UTENFOR BOLI- GEN	ANNET AV- TREDE	UOPP- GITT AV- TREDE	ALLE	WC I BOLI- GEN	WC UTENFOR BOLI- GEN	ANNET AV- TREDE	UOPP- GITT AV- TREDE		
BOLIGER I ALT	2232	2007	1941	14	7	45	119	40	20	57	2	106
1 ROM	74	46	43	2	-	1	27	13	11	2	1	1
MED KJØKKEN												
6 KVM OG OVER	21	13	13	-	-	-	8	4	3	-	1	-
MED KJØKKEN												
UNDER 6 KVM	34	22	21	1	-	-	12	7	3	2	-	-
UTEN KJØKKEN	8	3	2	1	-	-	5	1	4	-	-	-
UOPPGITT	11	8	7	-	-	1	2	1	1	-	-	1
2 ROM	176	140	130	4	3	3	29	11	4	14	-	7
MED KJØKKEN												
6 KVM OG OVER	111	91	86	3	1	1	18	5	3	10	-	2
MED KJØKKEN												
UNDER 6 KVM	51	39	37	1	-	1	9	4	1	4	-	3
UTEN KJØKKEN	1	-	-	-	-	-	1	1	-	-	-	-
UOPPGITT	13	10	7	-	2	1	1	1	-	-	-	2
3 ROM	289	271	266	-	-	5	16	5	-	11	-	2
4 "	637	612	596	1	1	14	17	5	1	11	-	8
5 "	490	473	457	3	2	11	12	1	1	10	-	5
6 "	202	198	198	-	-	-	3	-	1	2	-	1
7 "	94	89	86	1	-	2	5	2	1	2	-	-
8 ROM OG OVER	70	68	67	-	-	1	2	-	-	2	-	-
UOPPGITT	200	110	98	3	1	8	8	3	1	3	1	82
BOSATTE I ALT	6919	6497	6312	32	11	142	236	80	42	112	2	186
BOSATTE PR. BOLIG	3,1	3,2	3,3	2,3	1,6	3,2	2,0	2,0	2,1	2,0	1,0	1,8
BOSATTE PR. ROM	0,7	0,7	0,7	0,8	0,5	0,8	0,7	0,9	0,9	0,5	1,0	0,6
ROM PR. BOLIG	4,3	4,4	4,4	3,3	3,3	4,2	3,0	2,4	2,2	3,7	1,0	3,5

TABELL 15. BOLIGER, ROM OG BOSATTE, ETTER HUSTYPE. 1/11 1980

	ALLE	VÅ- NINGS- HUS I TILKN. GÅRDS- DRIFT	FRITT- LIGG- ENDE BOLIG	REKKEHUS, TERRASSEHUS, HUS I KJEDE, VERTIKALT DELT TOMANNS- BOLIG	HORI- SON- TALT DELT TO- MANN- BOLIG	ANNET BOLIGBYGG MED FÆRRE ENN 3 ETASJER	BLOKK, LEIEGÅRD ELLER ANNET BOLIGBYGG MED 3 ETASJER EL. FLERE	FOR- RET- NINGS- BYGG MV.	BYGG FOR FEL- LES- HUS- HOLD- NING	UOPP- GITT HUS- TYPE
BOLIGER I ALT	2232	348	1326	149	50	78	49	41	7	184
BOSATTE I ALT	6919	1097	4445	406	133	199	148	112	14	365
BOSATTE PR. BOLIG	3,1	3,2	3,4	2,7	2,7	2,6	3,0	2,7	2,0	2,0
ROM I ALT	8795	1567	5674	508	167	237	131	157	12	341
ROM PR. BOLIG	4,3	4,7	4,5	3,7	3,5	3,1	2,8	4,0	1,7	4,2
BOSATTE PR. ROM ..	0,7	0,7	0,8	0,8	0,7	0,8	1,1	0,7	1,2	0,6

TABELL 16. BOLIGER ETTER EIE-/LEIEFORM OG AREAL. BOSATTE ETTER EIE-/LEIEFORHOLD TIL BOLIGEN. 1/11 1980

AREAL	ALLE	BOLIGEN EIES			BOLIGEN LEIES					UOPPGITT EIE-/ LEIE- FORM
		ALLE	PRIVAT	GJENNOM BORETT- LAG E.L.	ALLE	VED VANLIG LEIE- KONTRAKT	SOM TJENESTE- BOLIG	FOR ET AVGRENSET TIDSRUM	PÅ ANDRE VILKÅR	
BOLIGER I ALT	2232	1507	1436	71	496	144	171	23	158	229
UNDER 30 KVM ...	46	11	5	6	31	8	16	4	3	4
30- 39 KVM	88	43	34	9	34	12	7	1	14	11
40- 49 "	148	91	85	6	44	23	4	1	16	13
50- 59 "	256	172	165	7	71	27	14	3	27	13
60- 79 "	338	224	221	3	95	25	40	5	25	19
80- 99 "	661	487	466	21	140	31	54	6	49	34
100-129 "	358	311	299	12	41	8	16	2	15	6
130 KVM OG OVER.	140	111	107	4	25	1	15	-	9	4
UOPPGITT AREAL .	197	57	54	3	15	9	5	1	-	125
BOSATTE I ALT	6919	4991	4780	211	1431	364	541	63	463	497
BOSATTE PR. BOLIG	3,1	3,3	3,3	3,0	2,9	2,5	3,2	2,7	2,9	2,2
ROM I ALT	8795	6571	6299	272	1759	414	623	78	643	465
ROM PR. BOLIG	4,3	4,6	4,6	4,2	3,6	3,0	3,8	3,5	4,1	4,0
BOSATTE PR. ROM ..	0,7	0,7	0,7	0,7	0,8	0,8	0,8	0,8	0,7	0,6

TABELL 17. BOLIGER, BOSATTE OG ROM, ETTER BOSATTE PR. ROM I BOLIGEN. 1/11 1980

	ALLE	BOSATTE PR. ROM UTENOM KJØKKEN									
		UNDER 0,25	0,25- 0,49	0,50- 0,74	0,75- 0,99	1,00- 1,24	1,25- 1,49	1,50- 1,74	1,75- 1,99	2,00 OG OVER	UOPP- GITT
BOLIGER I ALT	2232	74	364	574	285	440	147	62	12	74	200
BOSATTE I ALT	6919	84	635	1417	1101	1768	738	319	84	324	449
BOSATTE PR. BOLIG	3,1	1,1	1,7	2,5	3,9	4,0	5,0	5,1	7,0	4,4	2,2
ROM I ALT	8795	471	1808	2457	1389	1713	573	207	48	128	-
ROM PR. BOLIG	4,3	6,4	5,0	4,3	4,9	3,9	3,9	3,3	4,0	1,7	-

TABELL 20. FAMILIER OG PERSONER I PRIVATHUSHOLDNINGER, ETTER FAMILIETYPE OG EIE-/LEIEFORHOLD TIL BOLIGEN/ TALLET PÅ ROM I BOLIGEN. 1/11 1980

	I ALT		FAMILIER MED EN PERSON	FAMILIER MED TO ELLER FLERE PERSONER							FAM. MED UOPPGITT FAM.-TYPE
	FAMILIER	PERSONER		I ALT		EKTEPAR UTEN UGIFTE BARN	EKTEPAR MED UGIFTE BARN		MOR ELLER FAR MED UGIFTE BARN		
				FAMILIER	PERSONER		FAMILIER	PERSONER	FAMILIER	PERSONER	
I ALT	2475	6919	652	1823	6267	495	1102	4692	219	556	7
EIE-/LEIEFORHOLD TIL BOLIGEN											
EIES I ALT	1685	4991	365	1320	4626	358	823	3544	134	343	5
PRIVAT	1606	4780	336	1270	4444	344	792	3401	129	332	5
GJENNOM BORETTSLAG E.L. ..	79	211	29	50	182	14	31	143	5	11	-
LEIES I ALT	550	1431	178	372	1253	82	222	912	67	174	1
VED VANLIG LEIEKONTRAKT ..	158	364	65	93	299	20	47	190	26	69	-
SOM TJENESTEBOLIG	188	541	51	137	490	25	99	410	13	30	-
FOR ET AVGRENSET TIDSRUM .	24	63	6	18	57	4	10	38	4	11	-
PÅ ANDRE VILKÅR	180	463	56	124	407	33	66	274	24	64	1
UOPPGITT	240	497	109	131	388	55	57	236	18	39	1
TALLET PÅ ROM I BOLIGEN											
UTENOM KJØKKEN											
1 ROM	84	155	47	37	108	13	16	66	8	16	-
MED KJØKKEN											
6 KVM OG OVER	26	49	12	14	37	5	6	21	3	6	-
MED KJØKKEN											
UNDER 6 KVM	38	68	23	15	45	5	6	27	4	8	-
UTEN KJØKKEN	8	14	7	1	7	-	1	7	-	-	-
UOPPGITT	12	24	5	7	19	3	3	11	1	2	-
2 ROM	191	337	106	85	231	35	31	118	19	43	-
MED KJØKKEN											
6 KVM OG OVER	123	232	64	59	168	22	24	94	13	30	-
MED KJØKKEN											
UNDER 6 KVM	54	85	34	20	51	7	7	24	6	13	-
UTEN KJØKKEN	1	2	-	1	2	1	-	-	-	-	-
UOPPGITT	13	18	8	5	10	5	-	-	-	-	-
3 ROM	318	709	113	205	596	81	87	345	37	89	-
4 "	689	2087	113	576	1974	157	367	1510	49	140	3
5 "	551	1764	87	464	1677	103	303	1315	56	147	2
6 "	235	769	40	195	729	40	131	594	24	55	-
7 "	107	370	23	84	347	13	63	294	7	20	1
8 ROM OG OVER	90	279	24	66	255	11	46	211	9	22	-
UOPPGITT	210	449	99	111	350	42	58	239	10	24	1

TABELL 21. TALLET PÅ PRIVATHUSHOLDNINGER MED UTVALGTE KJENNETEGN FOR BOLIGSTANDARD, OG DISPONERING AV PERSONBIL. BOSATTE I SLIKE HUSHOLDNINGER, ETTER ALDER. 1/11 1980

	ALLE	MC I BOLIGEN	BAD I BOLIGEN	TELEFON I BOLIGEN	BRENSEL-OVN I BOLIGEN	BOLIG-EN BYGGET ETTER 1945	HUSHOLD-NINGEN EIER BOLIGEN	KJØKKEN 6 KVM OG OVER I BOLIGEN	BIL DIS-PONERES AV HUS-HOLDNINGEN
PRIVATHUSHOLDNINGER ...	2232	1997	2007	1602	1882	1597	1507	1765	1223
BOSATTE	6919	6425	6497	5015	6097	5412	4991	5774	4434
0-19 ÅR	2384	2256	2286	1590	2122	2043	1708	2045	1705
20-39 "	1803	1692	1703	1169	1514	1514	1176	1512	1303
40-59 "	1400	1302	1325	1113	1277	1108	1128	1173	954
60-69 "	745	685	707	664	675	501	587	607	348
70-79 "	443	378	374	377	393	192	305	335	98
80 ÅR OG OVER	144	112	102	102	116	54	87	102	26
BOSATTE PR. BOLIG	3,1	3,2	3,2	3,1	3,2	3,4	3,3	3,3	3,6
ROM PR. BOLIG	4,3	4,4	4,4	4,5	4,5	4,3	4,6	4,5	4,6
BOSATTE PR. ROM	0,7	0,7	0,7	0,7	0,7	0,8	0,7	0,7	0,8
HUSHOLDNINGER HVOR FOREKOMST AV KJENNETEGNET IKKE ER OPPGITT	-	132	106	118	99	130	229	313	181

TABELL 22. FOLKEMENGDEN ETTER ALDER, KJØNN OG TYPE BOLIGSTRØK/GRUNNKRETS. 1/11 1980

I ALT	ALDER. ÅR											
	0-6	7-15	16-19	20-24	25-29	30-49	50-59	60-66	67-69	70-79	80 OG OVER	
KOMMUNEN	6967	685	1187	512	476	459	1516	752	545	202	460	173
MENN	3564	378	595	258	272	254	774	375	272	97	208	81
KVINNER	3403	307	592	254	204	205	742	377	273	105	252	92
TYPE BOLIGSTRØK OG KJØNN												
TETTBYGDE STRØK	2682	238	415	194	195	196	595	362	215	75	152	45
MENN	1365	140	204	89	109	113	303	178	112	41	59	17
KVINNER	1317	98	211	105	86	83	292	184	103	34	93	28
7661 ØRNES	1333	114	220	90	88	89	309	159	96	42	94	32
MENN	657	63	103	36	51	52	159	77	45	22	36	13
KVINNER	676	51	117	54	37	37	150	82	51	20	58	19
7662 GLOMFJORD	1349	124	195	104	107	107	286	203	119	33	58	13
MENN	708	77	101	53	58	61	144	101	67	19	23	4
KVINNER	641	47	94	51	49	46	142	102	52	14	35	9
SPREDTBYGDE STRØK	4283	447	772	317	280	263	921	390	330	127	308	128
MENN	2198	238	391	169	162	141	471	197	160	56	149	64
KVINNER	2085	209	381	148	118	122	450	193	170	71	159	64
UOPPGITT BOLIGSTRØK	2	-	-	1	1	-	-	-	-	-	-	-
GRUNNKRETS OG KJØNN												
01 NØRDRE MELØY	3431	347	606	241	229	227	796	324	243	97	246	75
MENN	1726	182	300	108	128	123	410	162	113	46	118	36
KVINNER	1705	165	306	133	101	104	386	162	130	51	128	39
0101 BØLGA	195	32	29	8	11	13	43	20	13	6	16	4
MENN	101	19	12	5	5	8	22	8	7	4	9	2
KVINNER	94	13	17	3	6	5	21	12	6	2	7	2
0102 MELØY	272	20	52	21	21	14	56	21	22	15	21	9
MENN	139	10	26	10	12	8	28	13	11	5	11	5
KVINNER	133	10	26	11	9	6	28	8	11	10	10	4
0103 STØTT	121	9	29	6	8	11	26	13	6	-	8	5
MENN	62	6	12	3	4	5	14	9	2	-	6	1
KVINNER	59	3	17	3	4	6	12	4	4	-	2	4
0104 MESØY/TEKSMONA ..	59	3	5	5	5	3	8	9	7	3	9	2
MENN	30	1	2	3	3	2	3	5	3	2	4	2
KVINNER	29	2	3	2	2	1	5	4	4	1	5	-
0105 KUNNA/DALEN	183	16	32	15	12	6	42	16	13	4	18	9
MENN	92	8	16	7	8	3	21	8	7	2	8	4
KVINNER	91	8	16	8	4	3	21	8	6	2	10	5
0106 REIPÅ/FORE	268	40	54	18	20	22	67	10	14	-	18	5
MENN	133	19	32	5	6	11	33	6	7	-	10	4
KVINNER	135	21	22	13	14	11	34	4	7	-	8	1
0107 REIPÅ/MARKEN	212	25	27	13	17	14	45	18	23	7	19	4
MENN	103	9	11	6	11	5	28	6	13	3	8	3
KVINNER	109	16	16	7	6	9	17	12	10	4	11	1
0108 TORSVIK/MOSVOLD ..	188	12	17	14	18	11	36	22	27	12	18	1
MENN	89	6	8	6	8	8	18	6	13	6	9	1
KVINNER	99	6	9	8	10	3	18	16	14	6	9	-
0109 MOSVOLD/ØRNES ...	343	27	55	26	26	26	75	46	25	9	25	3
MENN	175	14	24	12	19	15	39	22	13	6	10	1
KVINNER	168	13	31	14	7	11	36	24	12	3	15	2
0110 ØRNES/SPILDERVIK ..	324	40	61	18	15	27	85	24	14	5	20	15
MENN	157	23	33	7	4	15	45	11	6	2	6	5
KVINNER	167	17	28	11	11	12	40	13	8	3	14	10
0111 SPILDRA/ØVRE	185	12	33	12	12	7	37	32	11	8	15	6
MENN	96	5	18	6	8	3	19	19	6	4	4	4
KVINNER	89	7	15	6	4	4	18	13	5	4	11	2
0112 VAATVIK/SPILDRA ..	386	32	76	25	24	24	99	38	27	10	23	8
MENN	191	20	34	8	16	14	50	21	9	5	12	2
KVINNER	195	12	42	17	8	10	49	17	18	5	11	6
0113 SANDÅ	336	38	67	30	21	20	90	20	21	11	16	2
MENN	169	22	33	11	14	10	44	11	8	6	10	-
KVINNER	167	16	34	19	7	10	46	9	13	5	6	2
0114 NEVERDAL	359	41	69	30	19	29	87	35	20	7	20	2
MENN	189	20	39	19	10	16	46	17	8	1	11	2
KVINNER	170	21	30	11	9	13	41	18	12	6	9	-
02 SØNDRE MELØY	2104	203	376	156	134	119	415	222	174	67	154	84
MENN	1082	112	189	90	82	65	210	112	87	28	66	41
KVINNER	1022	91	187	66	52	54	205	110	87	39	88	43
0201 ÅMØY	152	8	26	12	7	10	26	18	20	7	14	4
MENN	78	4	11	9	3	5	13	12	9	3	6	3
KVINNER	74	4	15	3	4	5	13	6	11	4	8	1
0202 GRØNØY	107	14	18	4	7	9	21	11	9	5	8	1
MENN	51	5	7	2	4	4	12	5	5	1	5	1
KVINNER	56	9	11	2	3	5	9	6	4	4	3	-
0203 VALLSJØEN	239	21	29	21	14	12	46	26	19	5	25	21
MENN	120	13	12	13	12	7	25	11	11	1	8	7
KVINNER	119	8	17	8	2	5	21	15	8	4	17	14
0204 VASSDALSVIK	108	9	13	7	8	6	21	17	9	7	8	3
MENN	53	4	4	5	4	4	11	8	4	2	5	2
KVINNER	55	5	9	2	4	2	10	9	5	5	3	1
0205 BJERANGFJORDEN ..	227	21	34	23	16	7	40	26	29	6	14	11
MENN	122	13	17	16	8	6	20	12	17	3	6	4
KVINNER	105	8	17	7	8	1	20	14	12	3	8	7

TABELL 22 (FORTS.)

I ALT	ALDER. ÅR											
	0-6	7-15	16-19	20-24	25-29	30-49	50-59	60-66	67-69	70-79	80 OG OVER	
0206 INDRE HOLANDSFJØR	109	9	21	7	3	6	19	8	8	6	11	11
MENN	56	5	9	5	2	5	10	3	5	2	6	4
KVINNER	53	4	12	2	1	1	9	5	3	4	5	7
0207 YTRE HOLANDSFJØR	23	2	-	1	1	4	1	6	3	-	2	3
MENN	13	1	-	-	-	3	1	4	1	-	1	2
KVINNER	10	1	-	1	1	1	-	2	2	-	1	1
0208 ÅGSKARDET	219	22	39	12	15	21	42	18	20	8	15	7
MENN	112	11	22	4	11	10	23	9	7	3	7	5
KVINNER	107	11	17	8	4	11	19	9	13	5	8	2
0209 FØRØY	106	6	23	8	10	4	26	8	7	1	8	5
MENN	60	5	16	3	7	3	13	3	3	1	4	2
KVINNER	46	1	7	5	3	1	13	5	4	-	4	3
0210 HALSA	329	26	71	29	27	13	71	38	19	7	20	8
MENN	167	13	39	13	18	4	35	18	10	4	8	5
KVINNER	162	13	32	16	9	9	36	20	9	3	12	3
0211 HALSOSA	125	16	22	11	10	9	25	9	8	3	9	3
MENN	67	9	8	10	7	4	12	5	5	2	3	2
KVINNER	58	7	14	1	3	5	13	4	3	1	6	1
0212 ENGA	136	13	30	10	7	3	25	16	12	4	10	6
MENN	71	10	16	5	3	2	11	11	5	2	3	3
KVINNER	65	3	14	5	4	1	14	5	7	2	7	3
0213 OSA/SKURA	224	36	50	11	9	15	52	21	11	8	10	1
MENN	112	19	28	5	3	8	24	11	5	4	4	1
KVINNER	112	17	22	6	6	7	28	10	6	4	6	-
03 GLOMFJØR	1430	135	205	114	112	113	305	206	128	38	60	14
MENN	755	84	106	60	61	66	154	101	72	23	24	4
KVINNER	675	51	99	54	51	47	151	105	56	15	36	10
0301 SELSTAD	81	11	10	10	5	6	19	3	9	5	2	1
MENN	47	7	5	7	3	5	10	-	5	4	1	-
KVINNER	34	4	5	3	2	1	9	3	4	1	1	1
0302 HAUGVIK	645	76	87	46	59	63	126	92	58	13	22	3
MENN	336	45	42	24	26	39	65	46	32	8	8	1
KVINNER	309	31	45	22	33	24	61	46	26	5	14	2
0303 VASSAKSLA	414	30	54	29	29	23	90	72	36	15	28	8
MENN	217	20	32	11	20	11	43	36	21	8	12	3
KVINNER	197	10	22	18	9	12	47	36	15	7	16	5
0304 GLOMEN	290	18	54	29	19	21	70	39	25	5	8	2
MENN	155	12	27	18	12	11	36	19	14	3	3	-
KVINNER	135	6	27	11	7	10	34	20	11	2	5	2
UOPPGITT BOSTED	2	-	-	1	1	-	-	-	-	-	-	-

TABELL 23. YRKESAKTIVE 16 ÅR OG OVER, ETTER NÆRING, KJØNN OG TYPE BOLIGSTRØK/GRUNNKRETS. 1/11 1980

I ALT	JORD- BRUK, SKOG- BRUK, FISKE OG FANGST	INDU- STRI OG BERG- VERKS- DRIFT	KRAFT- OG VANN- FOR- SYNING	BYGGE- OG ANLEGG- VIRK- SOMHET	VARE- HANDEL, HOTELL- OG RES- TAURANT- VIRKSOM- HET	TRANSPORT, LAGRING, POST OG TELE- KOMMUNI- KASJONER	BANK-, FI- NANS- OG FORSIK- RINGSVIRK- SOMHET, EIEND- DRIFT OG FORR.MESS. TJ.YTING	OFFENT- LIG, SOSIAL OG PRIVAT TJE- NESTE- YTING	UOPP- GITT NÆRING	
KOMMUNEN	3134	460	975	70	235	341	316	29	677	31
MENN	2040	368	776	56	214	108	229	14	258	17
KVINNER	1094	92	199	14	21	233	87	15	419	14
TYPE BOLIGSTRØK OG KJØNN										
TETTBYGDE STRØK	1344	35	542	61	74	165	119	14	324	10
MENN	852	30	449	48	64	56	76	7	117	5
KVINNER	492	5	93	13	10	109	43	7	207	5
7661 ØRNES	628	32	170	20	47	89	84	11	167	8
MENN	387	27	127	15	43	34	58	5	74	4
KVINNER	241	5	43	5	4	55	26	6	93	4
7662 GLOMFJORD	716	3	372	41	27	76	35	3	157	2
MENN	465	3	322	33	21	22	18	2	43	1
KVINNER	251	-	50	8	6	54	17	1	114	1
SPRETTBYGDE STRØK	1789	425	432	9	161	176	197	15	353	21
MENN	1187	338	326	8	150	52	153	7	141	12
KVINNER	602	87	106	1	11	124	44	8	212	9
UOPPGITT BOLIGSTRØK	1	-	1	-	-	-	-	-	-	-
GRUNNKRETS OG KJØNN										
01 NORDRE MELØY	1489	206	407	28	131	169	188	26	315	19
MENN	967	158	311	22	120	58	142	12	135	9
KVINNER	522	48	96	6	11	111	46	14	180	10
0101 BOLGA	81	28	18	-	3	7	14	-	9	2
MENN	56	25	8	-	3	2	13	-	5	-
KVINNER	25	3	10	-	-	5	1	-	4	2
0102 MELØY	119	47	6	-	11	10	18	7	16	4
MENN	83	34	4	-	11	4	15	3	8	4
KVINNER	36	13	2	-	-	6	3	4	8	-
0103 STØTT	50	23	7	-	2	5	3	-	9	1
MENN	33	18	6	-	2	1	3	-	3	-
KVINNER	17	5	1	-	-	4	-	-	6	1
0104 MESØY/TEKSMØNA	28	11	4	-	1	1	6	-	5	-
MENN	18	8	4	-	1	-	4	-	1	-
KVINNER	10	3	-	-	-	1	2	-	4	-
0105 KUNNA/DALEN	69	29	8	-	6	3	9	1	12	1
MENN	45	18	7	-	5	1	8	1	5	-
KVINNER	24	11	1	-	1	2	1	-	7	1
0106 REIPA/FØRE	97	12	25	-	18	16	8	1	16	1
MENN	61	12	14	-	17	5	5	-	8	-
KVINNER	36	-	11	-	1	11	3	1	8	1
0107 REIPA/MARKEN	83	11	21	3	14	12	10	2	10	-
MENN	63	8	19	3	14	4	8	1	6	-
KVINNER	20	3	2	-	-	8	2	1	4	-
0108 TORSVIK/MOSVOLD	86	9	27	2	7	18	10	-	12	1
MENN	52	6	20	1	6	5	7	-	6	1
KVINNER	34	3	7	1	1	13	3	-	6	-
0109 MOSVOLD/ØRNES	167	4	44	9	8	27	28	2	43	2
MENN	109	4	34	6	7	12	21	1	24	-
KVINNER	58	-	10	3	1	15	7	1	19	2
0110 ØRNES/SPILDERVIK	143	5	12	3	15	20	19	6	60	3
MENN	84	4	10	2	14	8	14	3	28	1
KVINNER	59	1	2	1	1	12	5	3	32	2
0111 SPILDRA/ØVRE	91	5	30	3	8	9	12	1	20	3
MENN	58	4	22	3	7	3	8	-	8	3
KVINNER	33	1	8	-	1	6	4	1	12	-
0112 VAATVIK/SPILDRA	181	10	75	4	15	17	18	2	40	-
MENN	109	9	53	4	14	6	10	1	12	-
KVINNER	72	1	22	-	1	11	8	1	28	-
0113 SANDÅ	141	7	58	4	9	16	19	2	26	-
MENN	90	3	48	3	7	6	15	-	8	-
KVINNER	51	4	10	1	2	10	4	2	18	-
0114 NEVERDAL	153	5	72	-	14	8	14	2	37	1
MENN	106	5	62	-	12	1	11	2	13	-
KVINNER	47	-	10	-	2	7	3	-	24	1
02 SØNDRE MELØY	886	249	166	1	75	93	92	-	201	9
MENN	576	205	118	1	71	27	69	-	79	6
KVINNER	310	44	48	-	4	66	23	-	122	3
0201 ÅMØY	82	26	5	-	6	22	12	-	11	-
MENN	50	24	3	-	6	3	8	-	6	-
KVINNER	32	2	2	-	-	19	4	-	5	-
0202 GRØNØY	39	17	4	-	1	5	4	-	7	1
MENN	29	16	3	-	1	2	3	-	3	1
KVINNER	10	1	1	-	-	3	1	-	4	-
0203 VALLSJØEN	101	20	15	-	10	9	19	-	26	2
MENN	68	19	12	-	10	3	16	-	6	2
KVINNER	33	1	3	-	-	6	3	-	20	-

TABELL 23 (FORTS.)

I ALT	JORD- BRUK, SKOG- BRUK, FISKE OG FANGST	INDU- STRI OG BERG- VERKS- DRIFT	KRAFT- OG VANN- FOR- SYNING	BYGGE- OG ANLEGG- VIRK- SOMHET	VARE- HANDEL, HOTELL- OG RES- TAURANT- VIRKSOM- HET	TRANSPORT, LAGRING, POST OG TELE- KOMMUNI- KASJONER	BANK-, FI- NANS- OG FORSIK- RINGSVIRK- SOMHET, EIEND.- DRIFT OG FORR.MESS. TJ.YTING	OFFENT- LIG, SOCIAL OG PRIVAT TJE- NESTE- YTING	UOPP- GITT NERING	
0204 VASSDALSVIK	53	21	14	-	3	3	5	-	7	-
MENN	34	19	8	-	2	1	3	-	1	-
KVINNER	19	2	6	-	1	2	2	-	6	-
0205 BJERANGFJORDEN ...	103	39	16	1	12	10	4	-	19	2
MENN	67	28	12	1	10	4	3	-	7	2
KVINNER	36	11	4	-	2	6	1	-	12	-
0206 INDRE HOLANDSFJORD	35	14	7	-	5	2	3	-	3	1
MENN	29	12	7	-	5	1	3	-	1	-
KVINNER	6	2	-	-	-	1	-	-	2	1
0207 YTRE HOLANDSFJORD	9	6	2	-	-	1	-	-	-	-
MENN	6	4	1	-	-	1	-	-	-	-
KVINNER	3	2	1	-	-	-	-	-	-	-
0208 ÅGSKARDET	81	11	12	-	10	7	12	-	29	-
MENN	55	8	11	-	10	1	8	-	17	-
KVINNER	26	3	1	-	-	6	4	-	12	-
0209 FORØY	46	17	13	-	2	6	2	-	6	-
MENN	30	12	9	-	2	2	2	-	3	-
KVINNER	16	5	4	-	-	4	-	-	3	-
0210 HALSA	140	31	45	-	5	10	17	-	31	1
MENN	84	24	27	-	5	2	14	-	12	-
KVINNER	56	7	18	-	-	8	3	-	19	1
0211 HALSOSA	55	23	18	-	5	-	1	-	7	1
MENN	39	20	11	-	5	-	-	-	2	1
KVINNER	16	3	7	-	-	-	1	-	5	-
0212 ENGA	50	14	11	-	6	5	1	-	12	1
MENN	34	12	10	-	6	2	-	-	4	-
KVINNER	16	2	1	-	-	3	1	-	8	1
0213 OSA/SKURA	92	10	4	-	10	13	12	-	43	-
MENN	51	7	4	-	9	5	9	-	17	-
KVINNER	41	3	-	-	1	8	3	-	26	-
03 GLOMFJORD	758	5	401	41	29	79	36	3	161	3
MENN	496	5	346	33	23	23	18	2	44	2
KVINNER	262	-	55	8	6	56	18	1	117	1
0301 SELSTAD	42	2	29	-	2	3	1	-	4	1
MENN	31	2	24	-	2	1	-	-	1	1
KVINNER	11	-	5	-	-	2	1	-	3	-
0302 HAUGVIK	331	-	196	2	13	43	16	2	57	2
MENN	223	-	173	2	10	14	7	1	15	1
KVINNER	108	-	23	-	3	29	9	1	42	1
0303 VASSAKSLA	226	1	119	2	11	21	11	-	61	-
MENN	141	1	103	2	8	4	4	-	19	-
KVINNER	85	-	16	-	3	17	7	-	42	-
0304 GLOMEN	159	2	57	37	3	12	8	1	39	-
MENN	101	2	46	29	3	4	7	1	9	-
KVINNER	58	-	11	8	-	8	1	-	30	-
UOPPGITT BOSTED	1	-	1	-	-	-	-	-	-	-

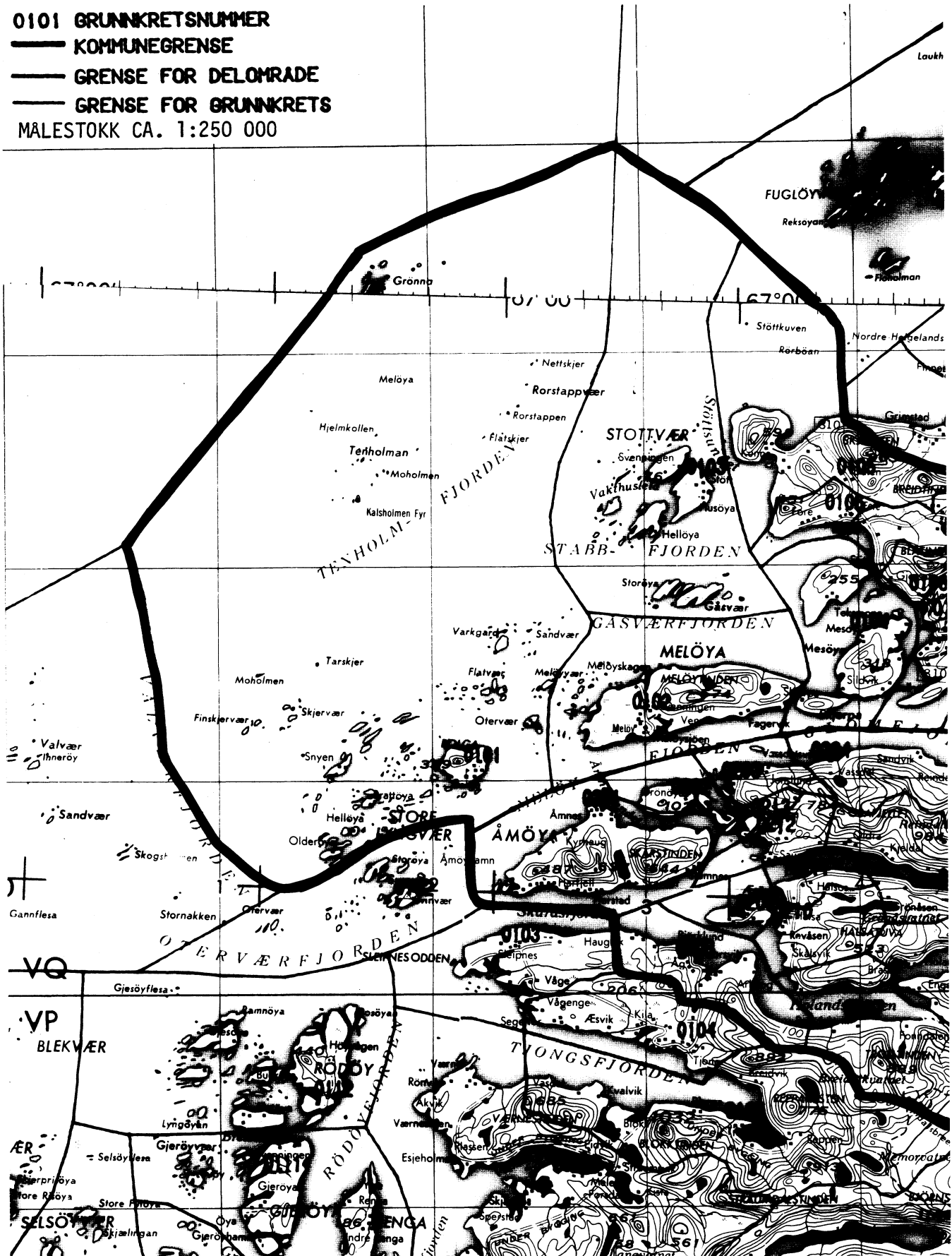
OVERSIKT SOM VISER HVILKEN KOMMUNE OG FOLKETELLINGSKRETS 1).
GRUNNKRETSENE I 1980 TILHØRTE VED FOLKE- OG BOLIGTELLINGEN I 1970

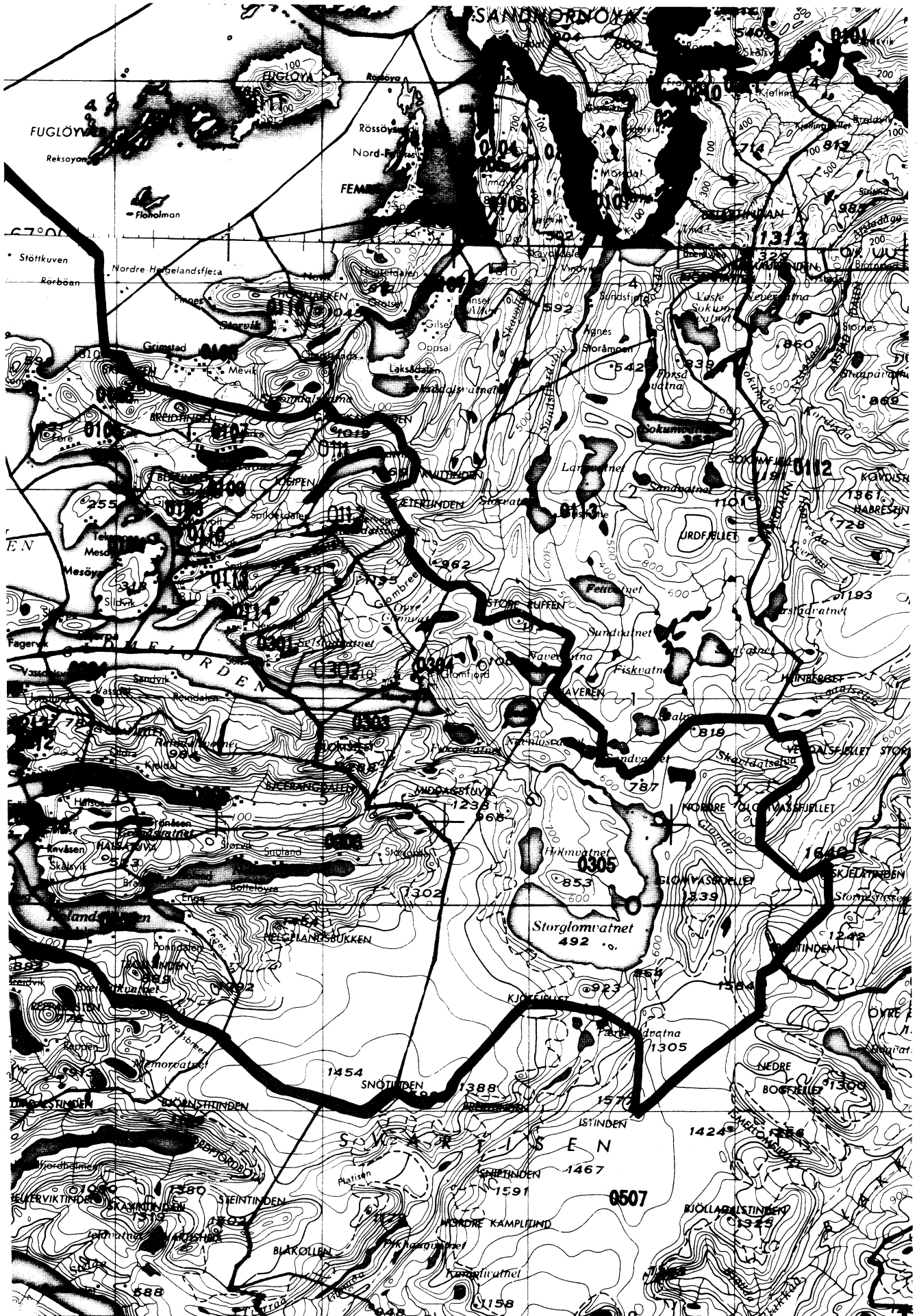
GRUNNKRETS 1980	KOMM 1970	---FOLKETELLINGSKRETS 1970---	
		HEL KRETS	DEL AV KRETS
0101 BOLGA	1837	1	
0102 MELØY	1837	21	
0103 STØTT	1837	19	
0104 MESØY/TEKSMONA	1837	20	
0105 KUNNA/DALEN	1837	18	
0106 REIPÅ/FORE	1837		17
0107 REIPÅ/MARKEN	1837		17
0108 TORSVIK/MOSVOLD	1837		15-16
0109 MOSVOLD/ØRNES	1837		15-16
0110 ØRNES/SPILDERVIK	1837		15
0111 SPILDRA/ØVRE	1837		15-16
0112 VAATVIK/SPILDRA	1837		15-16
0113 SANDÅ	1837		14
0114 NEVERDAL	1837		14
0201 ÅMØY	1837	3	
0202 GRØNØY	1837	2	
0203 VALLSJØEN	1837	10	
0204 VASSDALSVIK	1837	11	13
0205 BJERANGFJORDEN	1837	7	8
0206 INDRE HOLANDSFJORD	1837	6	
0207 YTRE HOLANDSFJORD	1837	5	
0208 ÅGSKARDET	1837	4	
0209 FORØY	1837		8
0210 HALSA	1837		8
0211 HALSOSA	1837		8
0212 ENGA	1837		9
0213 OSA/SKURA	1837		9
0301 SELSTAD	1837		13
0302 HAUGVIK	1837		12
0303 VASSAKSLA	1837		12
0304 GLOMEN	1837		12
0305 GLOMFJELLET	1837		UBEBODD

1) OVERSIKTEN ER FORELØPIG OG KAN INNEHOLDE FEIL. ENDELIG UTGAVE VIL FORELIGGE I EGET DOKUMENTASJONSHEFTE: "GRUNNKRETSET OG TETTSTEDER. DOKUMENTASJON 1980".

1837 MELØY

0101 GRUNNKRETSNUMMER
 ——— KOMMUNEGRENSE
 ——— GRENSE FOR DELOMRADE
 ——— GRENSE FOR GRUNNKRETS
 MALESTOKK CA. 1:250 000





Personskjema

Folke- og bolig telling 1980

 Undergitt
taushetsplikt

 Statistisk
Sentralbyrå
Folke-
tellingskontoret

 Send skjemaet tilbake i svarkonvolutten
som mottakeren av boligskjemaet
har fått.

Lovhjemmel:

Stortingsvedtak av 16. november 1978, med hjemmel i lov nr. 2 av 25. april 1907.

SETT KRYSS SLIK: IKKE SLIK:
 BRUK HELST
BLYANT ELLER
BLÅ/SVART
KULEPENN.

H

1. Hvem bor De sammen med i leiligheten? Rettledningen beskriver hva vi mener med en leilighet
Sett flere kryss hvis nødvendig

- | | |
|---|--|
| 1 <input type="checkbox"/> Ingen | 4 <input type="checkbox"/> Datter, sønn |
| 2 <input type="checkbox"/> Ektefelle | 5 <input type="checkbox"/> Mor, far |
| 3 <input type="checkbox"/> Forlovede eller annen person jeg lever sammen med (uten å ha inngått formelt ekteskap) | 6 <input type="checkbox"/> Søsken, svigerforeldre, barnebarn, svoger, svigerinne, svigerbarn, tante, onkel, nevø, niese, besteforeldre |
| | 7 <input type="checkbox"/> Andre personer |

2. Hvilket trossamfunn er De tilsluttet?

- | |
|---|
| 1 <input type="checkbox"/> Den norske kirke (statskirken) |
| 2 <input type="checkbox"/> Trossamfunn utenfor Den norske kirke |
| 3 <input type="checkbox"/> Ikke tilsluttet trossamfunn |

3. Utenlandsk utdanning.

 Dette spørsmålet besvares bare av dem som har tatt utdanning utenfor Norge
De som bodde i Norge i 1970 oppgir ikke utenlandsk utdanning tatt før 1970.
Oppgi viktigste utdanning, i hvilket land den er fullført, og hvor lang skolegang De har i utlandet.

Utdanning

Land

Samlet skolegang i utlandet i antall år

4. Hva var Deres viktigste kilde til livsopphold i året fra 1. nov. -79 til 31. okt. -80?
Sett bare ett kryss.

- | | |
|--|--|
| 1 <input type="checkbox"/> Inntekt av eget arbeid, eller andre personers (f.eks. ektefelles, foreldres) arbeid | 4 <input type="checkbox"/> Stipend, lån, formue, føderåd, leieinntekt eller annen formuesinntekt |
| 2 <input type="checkbox"/> Verneplikts-/sivilteneste | |
| 3 <input type="checkbox"/> Pensjon, trygd | |

5. Utførte De inntektsgivende arbeid i minst 100 timer i året fra 1. nov. -79 til 31. okt. -80?
Som inntektsgivende arbeid regnes også arbeid som et familiemedlem har utført i familiebedrift (f.eks. butikk, gårdsbruk).

- | | |
|-------------------------------|--------------------------------|
| 1 <input type="checkbox"/> Ja | 2 <input type="checkbox"/> Nei |
| Se rettledningen | |

Spørsmål 6 - 15 gjelder inntektsgivende arbeid, og besvares bare av dem som har svart "Ja" på spørsmål 5.
6. Oppgi navn og adresse på det arbeidssted (bedrift) hvor De utførte inntektsgivende arbeid lengst tid i året fra 1. nov. -79 til 31. okt. -80. Med bedrift menes f.eks. fabrikk, butikk, gårdsbruk, kontor e.l. Se rettledningen

Navn:

Adresse:

Poststed:

7. Beskriv virksomheten på dette arbeidsstedet så nøyaktig som mulig.
Skriv f.eks. jordbruk, produksjon av møbler, leiebiltransport, bokhandel, salg av biler e.l.

Virksomhet:

8. Hvilket yrke (tittel) hadde De på dette arbeidsstedet?
Skriv f.eks. hjemmehjelp, rørlegger, sykepleier, damefrisør, rengjøringshjelp, platearbeider, reklamekonsulent e.l.

Yrke:

9. På hvilken måte er/var De knyttet til arbeidsstedet De har oppgitt i spørsmål 6?

- | | |
|--|--|
| 1 <input type="checkbox"/> Som fast eller midlertidig ansatt | 3 <input type="checkbox"/> Som familiemedlem uten fast lønn i familiebedrift |
| 2 <input type="checkbox"/> Som selvstendig (eier) | |

10. Hvor mange timer inntektsgivende arbeid utførte De i året fra 1. nov. -79 til 31. okt. -80?
Ta med **alt** inntektsgivende arbeid De utførte i hele perioden.

- | | |
|---|--|
| 1 <input type="checkbox"/> 100 - 499 arbeidstimer | 3 <input type="checkbox"/> 1000 - 1299 arbeidstimer |
| 2 <input type="checkbox"/> 500 - 999 arbeidstimer | 4 <input type="checkbox"/> 1300 arbeidstimer eller flere |

H

11. Hvor mange timer inntektsgivende arbeid utførte De i uken 25. - 31. okt.?

- | | | |
|--|--|---|
| 1 <input type="checkbox"/> Ingen, arbeide ikke denne uken | 2 <input type="checkbox"/> 1 - 9 timer | 4 <input type="checkbox"/> 20 - 29 timer |
| Arbeide De ikke denne uken, skal De ikke fylle ut resten av skjemaet | 3 <input type="checkbox"/> 10 - 19 timer | 5 <input type="checkbox"/> 30 timer eller flere |

12. Hvor møtte De på arbeid i uken 25. - 31. okt.?

- | | |
|--|---|
| 1 <input type="checkbox"/> Jeg møtte fast på samme arbeidssted/adresse som er oppgitt i spørsmål 6 | 3 <input type="checkbox"/> Jeg møtte på forskjellige steder denne uken |
| 2 <input type="checkbox"/> Jeg møtte fast på annet sted | Møtte De på forskjellige steder denne uken, skal De ikke fylle ut resten av skjemaet. |
| (Skriv navnet på kommunen) | kommune |

13. Hvor ofte reiste eller gikk De fra Deres hjemsted til arbeidsstedet i uken 25. - 31. okt.?
Se rettledningen.

- | | |
|---|--|
| 1 <input type="checkbox"/> 1 gang | 3 <input type="checkbox"/> 4 ganger eller flere |
| 2 <input type="checkbox"/> 2 - 3 ganger | 4 <input type="checkbox"/> Var ikke på hjemstedet denne uken |

14. Hvor lang tid brukte De vanligvis fra Deres hjemsted til arbeidsstedet (én vei) i uken 25. - 31. okt.?

- | | |
|---|--|
| 1 <input type="checkbox"/> 0 - 14 min. | 3 <input type="checkbox"/> 30 - 44 min. |
| 2 <input type="checkbox"/> 15 - 29 min. | 4 <input type="checkbox"/> 45 min. eller mer |

15. Hvilke transportmidler brukte De vanligvis fra Deres hjemsted til arbeidsstedet (én vei) i uken 25. - 31. okt.?
Sett flere kryss hvis nødvendig.

- | | | |
|---------------------------------|---|--|
| 1 <input type="checkbox"/> Bil | 3 <input type="checkbox"/> Tog, trikk, T-bane | 5 <input type="checkbox"/> Brukte sykkel Gikk i mer enn 10 min |
| 2 <input type="checkbox"/> Buss | 4 <input type="checkbox"/> Båt | 6 <input type="checkbox"/> Annet |

Boligskjema

Folke- og boligteiling 1980

Undergitt
taushetsplikt

Statistisk
Sentralbyrå
Folke-
tellingskontoret

For hver leilighet skal det nyttes bare en svar-
konvolutt. Alle personskjemaene og det utfylte
boligskjemaet sendes samlet i svarkonvolutten.

Lovhjemmel

Stortingsvedtak av 16. november 1978 med hjemmel i lov nr. 2 av 25. april 1907.

SETT KRYSS SLIK:

IKKE SLIK:

BRUK HELST
BLYANT ELLER
BLÅ/SVART
KULEPENN.

H

1. Har andre som bor i leiligheten mottatt boligskjema? <input type="checkbox"/> 1 Nei <input type="checkbox"/> 2 Ja		Les teksten under midten på skjemaet før De fortsetter.	
2. Hvor mange rom på 6m ² eller mer er det i leiligheten? Ta ikke med kjøkken, bad og gang		3. Hvor stor er leiligheten, målt i kvadratmeter?	
<input type="checkbox"/> 1 rom	<input type="checkbox"/> 5 rom	<input type="checkbox"/> 1 Under 30m ²	<input type="checkbox"/> 5 60-79m ²
<input type="checkbox"/> 2 rom	<input type="checkbox"/> 6 rom	<input type="checkbox"/> 2 30-39m ²	<input type="checkbox"/> 6 80-99m ²
<input type="checkbox"/> 3 rom	<input type="checkbox"/> 7 rom	<input type="checkbox"/> 3 40-49m ²	<input type="checkbox"/> 7 100-129m ²
<input type="checkbox"/> 4 rom	<input type="checkbox"/> 8 rom eller flere	<input type="checkbox"/> 4 50-59m ²	<input type="checkbox"/> 8 130m ² eller mer
5. Hvor stort kjøkken er det i leiligheten?		6. Hva slags WC/do har de som bor i leiligheten adgang til?	
<input type="checkbox"/> 1 Kjøkkenet er 6m ² eller større	<input type="checkbox"/> 2 Kjøkkenet er mindre enn 6m ²	<input type="checkbox"/> 1 Vannklosett i leiligheten	<input type="checkbox"/> 2 Vannklosett utenfor leiligheten
<input type="checkbox"/> 3 Det er ikke kjøkken i leiligheten		<input type="checkbox"/> 3 Annet avtrede	
7. Hva er leilighetens viktigste oppvarmingskilde?			
<input type="checkbox"/> 1 Sentralvarme (radiatorer e.l.)	<input type="checkbox"/> 3 Ovner for flytende brensel (olje, parafin e.l.)	<input type="checkbox"/> 2 Elektriske ovner, varmekabler e.l.	<input type="checkbox"/> 4 Ovner for fast brensel (ved, koks e.l.)

Spørsmål 8 - 15 nedenfor skal også besvares

Hvis det er mottatt ett boligskjema i leiligheten, fylles det ut og sendes tilbake i svarkonvolutten sammen med alle personskjemaene.

Hvis flere i leiligheten har mottatt boligskjema og svarkonvolutt, så gjør følgende:

1. Ta kontakt med den (de) andre som har mottatt boligskjema.
2. Fyll ut ett av boligskjemaene.
3. Send dette skjemaet sammen med de utfylte personskjemaene tilbake i samme svarkonvolutten.

8. Er det pipe i leiligheten?	9. Er det montert brenselovn eller peis i leiligheten?	10. Er det bad eller dusj i leiligheten?	11. Er det telefon i leiligheten?	12. Disponerer noen av dem som bor i leiligheten personbil?
<input type="checkbox"/> 1 Ja <input type="checkbox"/> 2 Nei	<input type="checkbox"/> 1 Ja <input type="checkbox"/> 2 Nei	<input type="checkbox"/> 1 Ja <input type="checkbox"/> 2 Nei	<input type="checkbox"/> 1 Ja <input type="checkbox"/> 2 Nei	<input type="checkbox"/> 1 Ja <input type="checkbox"/> 2 Nei

H

13. Hva slags hus ligger leiligheten i? Se rettledningen.		14. Når ble huset bygd?	
<input type="checkbox"/> 1 Våningshus i tilknytning til gårdsdrift (hovedbygning, kårbolig, forpakterbolig e.l.)	<input type="checkbox"/> 5 Annet boligbygg med mindre enn 3 etasjer	<input type="checkbox"/> 1 1900 eller før	<input type="checkbox"/> 5 1946 - 1950
<input type="checkbox"/> 2 Frittliggende enebolig (enebolig med minst en halv meters avstand til nærmeste hus)	<input type="checkbox"/> 6 Blokk, leiegård eller annet boligbygg med 3 etasjer eller mer	<input type="checkbox"/> 2 1901 - 1920	<input type="checkbox"/> 6 1951 - 1960
<input type="checkbox"/> 3 Hus i kjede, rekkehus, terrassehus eller vertikalt delt tomannsbolig	<input type="checkbox"/> 7 Forretningsbygg, verkstedbygg e.l.	<input type="checkbox"/> 3 1921 - 1940	<input type="checkbox"/> 7 1961 - 1970
<input type="checkbox"/> 4 Horisontalt delt tomannsbolig	<input type="checkbox"/> 8 Hotell, pensjonat, aldershjem, barnehjem, sykehus, militærforlegning eller annet bygg for felleshusholdning	<input type="checkbox"/> 4 1941 - 1945	<input type="checkbox"/> 8 1971 - 1980

15. Hvor mange leiligheter er det i huset? Rettledningen beskriver hva vi mener med hus og leilighet

1 leilighet 2 leiligheter 3 leiligheter 4 leiligheter 5 leiligheter

Hvis det er 6 leiligheter eller flere, oppgi antallet her →