

KOMMUNEHEFTE



FOLKE- OG BOLIGTELLING 1980

2023 **GAMVIK**

STATISTISK SENTRALBYRÅ
KONGSVINGER



FOLKE- OG BOLIGTELLING
1. NOVEMBER 1980

2023 GAMVIK

STATISTISK SENTRALBYRÅ
KONGSVINGER 1981

ISBN 82-537-1361-4

FORORD

Hovedformålet med Folke- og bolig telling 1980 var å gi et bilde av befolkningen og levekårene i det norske samfunnet ved å se opplysninger om alder, kjønn, yrke, arbeid, inntekt, utdanning, boforhold o.l. i sammenheng.

Et annet viktig formål var å gi statistikk for mindre geografiske områder, som kommuner og deler av kommuner. De statistiske kommuneheftene gir de første resultatene fra tellingen for å dekke dette formålet. Flere resultater for den enkelte kommune i form av et sett upubliserte tabeller (en "tabellpakke"), vil foreligge kort tid etter at heftene er utgitt. Tabellene vil bli levert som utskrift på papir eller micro-fiche, etter brukerens ønske.

Når kommuneheftene for alle kommuner i et fylke er publisert, vil det bli laget et sammendrag for hele fylket med tabeller som svarer til dem som finnes i kommuneheftene. Når hele landet er dekket med kommunehefter, vil det også bli laget et sammendrag for hele landet. Tilsvarende sammendrag for fylkene og hele landet vil bli laget av den "tabellpakke" som er nevnt foran.

Resultatene fra Folke- og bolig telling 1980 vil ellers bli gitt i tabellpublikasjoner som vil kaste lys over spesielle emner, bl.a. sysselsetting, boligforhold, familier og husholdninger. Resultatene vil også bli vist i kart og diagrammer. Bl.a. vil det bli laget bosettingskart tilsvarende de som ble laget i samband med Folke- og bolig telling 1970.

Statistisk Sentralbyrå, Oslo/Kongsvinger, 16. oktober 1981

Odd Aukrust

Johan-Kristian Tønder

INNHOOLD

	Side
Tabellregister	7
Tekstdel	
1. Opplegg og gjennomføring	8
1.1. Omfang	8
1.2. Grunnlag for statistikken	8
1.3. Datainnsamling	8
2. Feilkilder	9
3. Begreper og kjennemerker	9
3.1. Personkjennemerker	9
3.2. Familie- og husholdningstype	14
3.3. Boligkjennemerker	15
3.4. Inndelingen i grunnkretser	17
4. Bruk av tabellene	17
5. Merknader til tabellene	18
Tabelldel	19
Vedlegg	
1. Grunnkretser i 1980 og tellingskretser i 1970. Endringer i kommuneinndelingen fra 1970 til 1980	35
2. Kart over grunnkretsinnndelingen	37
3. Kart over tettsteder	39
4. Personskjema	41
5. Boligskjema	43

Standardtegn i tabeller

- : Tall kan ikke offentliggjøres
- Null

TABELLREGISTER

	Side
1. Folkemengden ved folketellingene 1801 - 1980	19
2. Folkemengden etter kjønn, ekteskadelig status og alder. 1/11 1980	19
3. Folkemengden etter trossamfunn/viktigste kilde til livsopphold, kjønn og alder. 1/11 1980	19
4. Personer 16-66 år etter yrkesaktivitet, arbeidstid, kjønn og høyeste utdanning. 1/11-79 - 31/10-80	20
5. Personer 16 år og over, etter yrkesaktivitet, arbeidstid, kjønn og alder. 1/11-79 - 31/10-80	21
6. Yrkesaktive 16 år og over, etter alder og næring. 1/11-79 - 31/10-80	21
7. Yrkesaktive 16 år og over, etter kjønn, arbeidstid og næring/yrkesfelt. 1/11-79 - 31/10-80	22
8. Yrkesaktive 16 år og over i arbeid i uka 25/10 - 31/10 1980, etter kjønn, arbeidstid i uken og næring/yrkesfelt	23
9. Yrkesaktive 16 år og over med fast oppmøteplass på arbeid i uka 25/10 - 31/10 1980, etter tallet på arbeidsreiser, reisetid og yrkesfelt/oppmøteplass	24
10. Yrkesaktive 16 år og over med fast arbeidsreise i uka 25/10 - 31/10 1980, etter reise- måte, oppmøteplass, tallet på arbeidsreiser og reisetid	25
11. Boliger etter hustype og tallet på rom. Bosatte etter tallet på rom i boligen. 1/11 1980	26
12. Boliger etter husets byggeår og hustype/eie-/leieform. Bosatte og rom, etter husets byggeår. 1/11 1980	26
13. Boliger etter viktigste kilde til oppvarming og byggeår/installasjon av pipe. Bosatte etter boligens viktigste kilde til oppvarming. 1/11 1980	27
14. Boliger etter sanitærutstyr og tallet på rom. Bosatte etter boligens sanitærutstyr. 1/11 1980	27
15. Boliger, rom og bosatte, etter hustype. 1/11 1980	28
16. Boliger etter eie-/leieform og areal. Bosatte etter eie-/leieforhold til boligen. 1/11 1980	28
17. Boliger, bosatte og rom, etter bosatte pr. rom i boligen. 1/11 1980	28
18. Boliger etter tallet på rom og tallet på bosatte. 1/11 1980	29
19. Familier og personer, etter familietype, husholdningstype og tallet på familier i hus- holdningen/yrkesaktivitet i familien. 1/11 1980	29
20. Familier og personer i privathusholdninger, etter familietype og eie-/leieforhold til boligen/tallet på rom i boligen. 1/11 1980	30
21. Tallet på privathusholdninger med utvalgte kjennetegn for boligstandard, og disponering av personbil. Bosatte i slike husholdninger, etter alder. 1/11 1980	30
22. Folkemengden etter alder, kjønn og type boligstrøk/grunnkrets. 1/11 1980	31
23. Yrkesaktive 16 år og over, etter næring, kjønn og type boligstrøk/grunnkrets. 1/11 1980 ..	32
24. Tallet på privathusholdninger med utvalgte kjennetegn for boligstandard, og disponering av personbil. Boligstrøk/grunnkrets. 1/11 1980	33

1. OPPLEGG OG GJENNOMFØRING

1.1. Omfang

Folke- og bolig telling 1980 omfatter alle personer (også utenlandske statsborgere) som ifølge Forskrifter om føringen og ordningen av folkeregistrene fastsatt av Statistisk Sentralbyrå den 26. november 1979, var registrert bosatt i Norge på tellingstidspunktet den 1. november 1980.

Boligtellingen har med alle privatboliger (private leieligheter mv.) hvor minst én person var registrert bosatt den 1. november 1980.

Boliger som var ubebodd eller som var bebodd bare av midlertidig tilstedeværende (f.eks. ugifte personer som oppholdt seg utenom foreldrenes hjem på grunn av skolegang, studier), omfattes ikke av tellingen. Det er heller ikke innhentet opplysninger om boliger for forpleide i aldershjem, pleiehjem, barnehjem og andre fellesinstitusjoner.

Enheten hus omfattes ikke av tellingen denne gang. Det gis likevel enkelte opplysninger om det huset som boligen ligger i. I avsnitt 3 er det gjort nærmere rede for bostedsbegrepet (det sted en person skal regnes som bosatt) og boligbegrepet.

1.2. Grunnlag for statistikken

De fleste opplysninger i folke- og bolig tellingen bygger på oppgaver gitt direkte av oppgavegiverne på egne skjemaer.

Personskjema ble sendt til alle personer som hadde fylt 16 år eller fylte 16 år i løpet av 1980, (se vedlegg 4).

For personer under 16 år fikk Statistisk Sentralbyrå de nødvendige opplysninger fra folkeregisteret i den enkelte kommune.

Opplysningene om den enkelte privatbolig er gitt på eget boligskjema, (se vedlegg 5).

Oppgavene over befolkningens utdanningsbakgrunn er hentet fra utdanningsopplysningene gitt i folketellingen 1970 og "Arkivet for påbegynt og avsluttet utdanning" i Statistisk Sentralbyrå som inneholder alle utdanninger som en person har avsluttet i Norge i perioden 1970 - 1980. I tillegg kommer oppgaver over utenlandsk utdanning gitt i folketellingen 1980.

Oppgaver over alder, kjønn og andre demografiske kjennetegn er hentet fra Det sentrale personregister i Statistisk Sentralbyrå.

Nødvendige oppgaver over de vernepliktige og sivile tjenestepliktige er innhentet gjennom Forsvarets overkommando og Administrasjonen for sivile tjenestepliktige.

Folke- og bolig telling 1980 ble gjennomført med hjemmel i Statistikkloven av 25. april 1907 og Stortingsvedtak av 16. november 1978.

1.3. Datainnsamling

Ved folketellingen i 1980 ble skjemaene sendt i posten direkte til den enkelte person. Før utsendingen tok til, ble navn og adresse påført skjemaene. Det var Det sentrale personregister som dannet grunnlaget for denne påføringen.

Hver person fikk tilsendt sitt eget personskjema sammen med en rettledning.

I tillegg fikk den eldste personen i familien et boligskjema. Med boligskjemaet fulgte også en svarkonvolutt.

Utfylte personskjema fra alle som bodde i boligen sammen med ett boligskjema ble sendt samlet tilbake i svarkonvolutten. Dersom det bodde flere familier i samme boligen, nyttet familiene samme svarkonvolutt og bare ett boligskjema ble utfylt. Innsamlingsmetoden gav derfor grunnlag for å danne bohusholdninger (se nedenfor) i folke- og bolig tellingen.

Den enkelte person er i tellingen regnet å ha sitt bosted i den bolig hvor vedkommende var registrert bosatt i folkeregisteret 1. november 1980. Innsamlingen av opplysningene viste at enkelte personer bodde i en annen bolig enn der de var registrert bosatt i folkeregisteret. Dette gjaldt bl.a. ugifte studenter og skoleelever som bodde på hybel og som sendte sitt personskjema i samme svarkonvolutt som hybelverten. Dette gjaldt også personer som hadde flyttet kort tid før 1. november 1980 og

som gav opp boligopplysninger på den nye adressen, mens flyttingen først ble registrert i folkeregistret etter 1. november 1980. I slike tilfelle ble personene likevel regnet som bosatt i den boligen/adressen de var registrert på i folkeregisteret 1. november 1980. I avsnitt 3 er det gjort rede for hvilket sted en person skal regnes som bosatt. I samme avsnitt er det også gjort rede for begrepet "bohusholdning".

De personer som ikke hadde svart på folketellingskjemaene til rett tid, fikk tilsendt en adressert purring.

De som ikke svarte på den adresserte purringen, ble oppsøkt av tellere som krevde inn oppgavene.

2. FEILKILDER

Under gjennomføring og bearbeiding av en statistisk telling vil det alltid kunne oppstå ulike feil som kan gi utslag i tellingsresultatene.

De fleste feilene oppstår vanligvis under oppgaveinnhenting og kommer av uriktige svar eller mangelfullt utfylte skjemaer.

Feil som oppstår under bearbeidingen er først og fremst knyttet til koding av opplysninger, i vårt tilfelle spesielt opplysningene om næring og yrke.

For å få et grunnlag til å vurdere hvor omfattende feilene er, ble det gjennomført en kvalitetskontrollundersøkelse i samband med tellingen.

Resultatene fra denne undersøkelsen blir publisert i serien Statistiske analyser. Resultatene er ventet å foreligge i løpet av 1982 og vil ta for seg sentrale kjennetegn fra boligdelen av tellingen, og kjennetegn for sysselsetting og arbeidsmarked.

3. BEGREPER OG KJENNEMERKER

3.1. Personkjennemerker

Når ikke annet er nevnt, refererer personopplysningene seg til 1. november 1980.

Bosted

Den enkelte person er i tellingen regnet å ha sitt bosted i den kommune og i den bolig hvor vedkommende var registrert som bosatt i folkeregisteret den 1. november 1980. Hovedregelen er at en person skal registreres som bosatt der vedkommende regelmessig tar sin døgnhvile.

De viktigste registreringsreglene er ellers:

Bostedsforhold	Skal registreres som bosatt i
Gift person som pga. arbeid, studier, avtjening av verneplikt e.l. oppholder seg utenom ektefellenes felles bolig	Ektefellenes felles bolig
Ugift person som pga. studier, skolegang eller avtjening av verneplikt oppholder seg utenom foreldrenes/forsørgers bolig	Foreldrenes/forsørgers bolig
Ugift person med eget arbeid og som vanligvis ikke bor hos foreldre/forsørger	Boligen der personen vanligvis bor
Person som pga. ferie, besøk hos kjente, forretningsreise e.l. er fraværende fra boligen der vedkommende vanligvis bor	Boligen der personen vanligvis bor
Person som er forpleid i barnehjem, aldershjem, pleiehjem eller er satt bort i privat pleie	Barnehjemmet, aldershjemmet, pleiehjemmet eller boligen hvor personen er i pleie
Person som er innlagt på sykehus eller anbrakt på arbeidsskole, arbeidsanstalt eller i fengsel	Boligen der personen var bosatt før innleggelsen eller anbringelsen

Personer som ikke kan henføres til en bestemt bolig, er regnet til gruppen "Uten fast bopel". Personer uten fast bopel er som regel registrert som bosatt i den kommunen hvor de sist hadde fast bosted.

I det følgende er begrepet "Bosatt" brukt i samme betydning som begrepet "Registrert bosatt".

Det er ikke innhentet opplysninger om midlertidig bosted. Det kan derfor ikke gis oppgaver over den tilstedeværende befolkning.

Opplysningene fra Folke- og bolig telling 1980 er ikke brukt til å justere opplysningene i folkeregistrene.

Alder

I fordelingen etter alder er den enkelte person gruppert etter alder pr. 31. desember 1980 (Alder = 1980 - fødselsår).

Ekteskapelig status

Det er brukt fire hovedgrupperinger etter ekteskapelig status, nemlig ugifte, gifte, skilte og enker/enkemenn.

Samboende

Med samboende menes personer som lever sammen (i ekteskapsliknende forhold) uten å ha inngått formelt ekteskap.

I gruppen samboende er regnet bare de personer som er registrert bosatt på samme adresse i folkeregisteret 1. november 1980.

Trossamfunn

Det er brukt tre grupperinger etter trossamfunn, nemlig "Den norske kirke", "Trossamfunn utenfor den norske kirke" og "Ikke tilsluttet trossamfunn".

Personer under 16 år er som regel gruppert sammen med sine foreldre. I de tilfelle foreldrene ikke tilhører samme gruppe, er imidlertid barna ført til gruppen for uoppgitt.

Utdanning

Oppgavene over utdanning omfatter enkeltutdanninger på hel- eller deltid av minst 5 måneders normal varighet.

For personer med flere enkeltutdanninger, er den utdanning som har lengst samlet varighet (normal varighet av enkeltutdanningen tillagt varigheten av den forutdanning som kreves) regnet som høyeste utdanning. Av utdanninger med lik samlet varighet, er den som antas å være av størst yrkesmessig betydning, oppfattet som personenes høyeste utdanning. Utdanningsgrupperingen er foretatt etter 1973-utgaven av Standard for utdanningsgruppering i offentlig norsk statistikk (Statistisk Sentralbyrås Håndbøker nr. 28).

Standarden er bygd opp som et pyramidisk klassifikasjonssystem.

Enkeltutdanningene er først ordnet i grove grupper som i standarden kalles utdanningsnivåer. Innenfor hvert nivå er det først foretatt en sortering etter fagfelt, dernest en finere sortering i faggrupper.

Inndelingen i nivåer eller hovedgrupper er foretatt på denne måte:

0. Ingen utdanning og utdanning på førskolenivå (utdanning for 6-åringer og mindre barn)
1. Utdanning på barneskolenivå (1-6 år, førskoleutdanning ikke medregnet)
2. Utdanning på ungdomsskolenivå (7-9 år)
3. Utdanning på gymnasnivå I (10 år)
4. Utdanning på gymnasnivå II (11-12 år)
5. Utdanning på universitets- og høgskolenivå I (13-14 år)
6. Utdanning på universitets- og høgskolenivå II (15-16 år)
7. Utdanning på universitets- og høgskolenivå III (17-18 år)
8. Utdanning på forskernivå (over 18 år)
9. Uoppgitt utdanning.

I tabellene over personenes høyeste utdanning fra folketellingen er gruppene 0 og 9 slått sammen til en gruppe.

Fagfelt er i standarden spesifisert slik:

1. Allment fagfelt
2. Humaniora og estetikk
3. Undervisning
4. Administrasjon, økonomi, samfunnsvitenskap og jus
5. Industri, håndverk, naturvitenskap og teknikk
6. Samferdsel
7. Helsevesen
8. Jordbruk, skogbruk og fiske
9. Tjenesteyting og forsvar.

I tabellene fra folketellingen er bare de viktigste fagfeltene under de forskjellige nivå- eller hovedgruppene spesifisert. De andre fagfelt er slått sammen til en gruppe.

I folketellingen 1970 ble det foretatt en tre-delning av standardens gymnasnivå etter utdanningsvarighet på henholdsvis 10 år, 11 år og 12 år.

I folketellingen 1980 følger inndelingen standardens gruppering, nemlig en gruppering på henholdsvis 10 år og 11 - 12 år.

Fagutdanninger avsluttet før 1972/73 og som ikke bygger på examen artium, kodes i tellingen 1980 med 8 års allmennutdanning som grunnlag. Fagutdanninger avlagt etter 1972/73 kodes med 9 år som grunnlag.

Viktigste kilde til livsopphold

Personer 16 år og over er gruppert etter den kilde til livsopphold som var viktigst de siste 12 månedene før tellingstidspunktet, dvs. fra 1. november 1979 fram til 1. november 1980. For personer under 16 år bosatt i privathusholdninger er inntekt fra andre personer alltid regnet som viktigste kilde til livsopphold.

For personer under 16 år bosatt i felleleshusholdninger er pensjon, trygd regnet som viktigste kilde til livsopphold.

Med "inntekt av eget arbeid" er ment inntekt av egen yrkesaktivitet.

"Pensjon, trygd" omfatter sykestrygd, arbeidsløshetsstrygd, forsørgerstrygd, uføretrygd, alderstrygd, yrkesskadetrygd, krigspensjon, bedriftspensjon o.l.

Som "stipend, lån, formue, føderåd, leieinntekt eller annen formuesinntekt" regnes også utbetalinger i forbindelse med livsforsikring eller individuell pensjonsforsikring. Underhold fra andre enn privatpersoner (f.eks. stønader fra det offentlige, institusjoner eller bedrifter), unntatt pensjon og trygd regnes også med her.

Personer som har andre personers inntekt som viktigste kilde til livsopphold er gruppert under "inntekt av eget arbeid eller andre personers arbeid/inntekt". Dette gjelder uansett om inntekten kommer fra arbeid, pensjon, trygd eller stipend, lån mv.

Yrkesaktivitet

I Folke- og bolig telling 1980 er det innhentet oppgaver om yrkesaktiviteten både for de siste 12 månedene før tellingstidspunktet og den siste uka før tellingstidspunktet.

Som yrkesaktivitet er regnet alt arbeid som blir utført mot betaling i form av lønn, inntekt av egen bedrift, provisjon, honorarer o.l. Arbeid som familiemedlem uten fast lønn i familiebedrift (f.eks. gårdsbruk, butikk) og verneplikts-/siviltjeneste er også regnet som yrkesaktivitet.

Som yrkesaktive de siste 12 månedene er regnet personer 16 år og over som utførte yrkesaktivitet av minst 100 timers varighet i denne perioden.

Som yrkesaktive den siste uka før tellingstidspunktet er regnet personer 16 år og over som utførte yrkesaktivitet av minst 1 times varighet i denne uka. Personer som var midlertidig borte fra arbeidet hele uka på grunn av sykdom, permisjon, ferie e.l. er ikke regnet med blant de yrkesaktive.

Arbeidstid

Det er innhentet oppgaver over arbeidstida både for de siste 12 månedene før tellingstidspunktet og den siste uka før tellingstidspunktet.

Arbeidstida omfatter all tid som er medgått til yrkesaktivitet. Arbeidstid som har gått med til forberedelse i tillegg til ordinær arbeidstid, er også regnet med (f.eks. forberedelser i tillegg til ordinær undervisningstid for lærere). Tid som er brukt til skolearbeid, studier og husarbeid for egen familie, er ikke regnet med.

Fravær på grunn av sykdom, permisjon, ferie e.l. er heller ikke regnet med i arbeidstida.

Generelt om grupperingen etter næring, yrke og yrkesstatus

Personer 16 år og over med yrkesaktivitet er gruppert på næring etter arten av virksomheten til den bedrift der den enkelte arbeide hele tiden eller lengst tid de siste 12 månedene før tellingstidspunktet. Disse personene er videre gruppert på det yrke og den yrkesstatus som de hadde hele tiden eller lengst tid i denne bedriften i 12-månedersperioden.

Personer 16 år og over med yrkesaktivitet siste uka før tellingstidspunktet er gruppert etter den næring og det yrke vedkommende oppgav å ha hatt i den bedriften som den enkelte arbeide hele tiden eller lengst tid de siste 12 månedene før tellingstidspunktet. Det er således ikke innhentet særskilte oppgaver om de yrkesaktives næring og yrke for den siste uka før tellingstidspunktet.

Næring

Næringsgrupperingen er foretatt etter 1978-utgaven av Standard for næringsgruppering i offentlig norsk statistikk (Statistisk Sentralbyrå's Håndbøker nr. 9).

Denne standarden er i samsvar med International Standard Industrial Classification of All Economic Activities (ISIC).

I standarden er grupperingssystemet utformet som et femsifret pyramidisk system hvor hvert siffer angir et grupperingsnivå. De fem nivåene er gitt følgende betegnelser:

Næring	1-sifret kode
Næringsområde	2-sifret kode
Næringshovedgruppe	3-sifret kode
Næringsgruppe	4-sifret kode
Næringsundergruppe	5-sifret kode

Næringene på 1-sifret nivå har følgende 9 inndelinger:

1. Jordbruk, skogbruk, fiske og fangst
2. Bergverksdrift
3. Industri
4. Kraft- og vannforsyning
5. Bygge- og anleggsvirksomhet
6. Varehandel, hotell- og restaurantvirksomhet
7. Transport, lagring, post og telekommunikasjoner
8. Bank- og finansieringsvirksomhet, forsikringsvirksomhet, eiendomsdrift og forretningsmessig tjenesteyting
9. Offentlig, sosial og privat tjenesteyting.

En oversikt over den videre inndeling i næringsområder mv. finnes i Standard for næringsgruppering.

Næringsgrupperingen i 1980-tellingen er ikke direkte sammenliknbar med næringsgrupperingen i 1970-tellingen. Årsaken til dette er overgangen til ny standard for næringsgruppering i 1972. I folketellingen 1970 ble næringsgrupperingen foretatt etter 1960-utgaven av Standard for næringsgruppering.

Tabeller med sammenliknbare tall mellom tellingene i 1970 og 1980 vil bli publisert en tid etter kommuneheftene i de såkalte "tabellpakkene". Næringsoppgaver med resultater fra 1970-tellingen gruppert etter 1978-utgaven av Standard for næringsgruppering, vil da bli gitt. I folketellingen 1980 gis det næringsoppgaver ned på næringsgruppe (3-sifret kode).

Yrke

Yrkesgrupperingen er foretatt etter Standard for yrkesgruppering i offentlig norsk statistikk (utgitt av Arbeidsdirektoratet i 1965). Standarden følger i prinsippet 1958-utgaven av International Standard Classification of Occupations (ISCO).

Standarden er bygd opp slik at nær beslektede yrker er ført sammen til såkalte yrkesgrupper, som igjen danner yrkesområder. Disse yrkesområdene er ført sammen til yrkesfelt.

Hvert yrke i klassifiseringen er betegnet med 5-sifret kodenummer:

første siffer angir yrkesfeltet
 første og annet siffer angir yrkesområde
 første - tredje siffer angir yrkesgruppe
 første - femte siffer angir yrke.

Til folketellingen 1980 har Statistisk Sentralbyrå ført nye yrker inn i denne standarden. Den inndelingen i yrkesgrupper som er brukt i 1965-utgaven, er stort sett brukt også her. Videre er en del yrkesgrupper slått sammen og noen er splittet i flere grupper. En ny 3-siffergruppe er tatt med for olje- og gassarbeid. Dessuten er ledende tjenestemenn i kommunal- og fylkeskommunal administrasjon og forvaltning skilt ut som ny gruppe.

Gruppene "Lærere" og "Faglærere i praktiske yrker" er slått sammen til en gruppe.

Oppgaver over yrke er i tellingen gitt med på yrkesgruppe (3-sifret kode).

Yrkesstatus

I tellingen er det brukt følgende tre grupperinger etter yrkesstatus:

1. Fast eller midlertidig ansatt
2. Selvstendig
3. Familiemedlem uten fast lønn i familiebedrift.

Personer (også medeiere) som arbeide i firmaer organisert som aksjeselskap, andelslag eller annen selskapsform med begrenset ansvar, er alltid regnet som ansatte.

En person er regnet som selvstendig dersom vedkommende drev virksomhet alene for egen regning eller sammen med andre med ubegrenset ansvar (f.eks. i ansvarlig selskap).

Gruppen "Familiemedlem uten fast lønn i familiebedrift" omfatter personer som arbeide i familievirksomhet uten fast avtalt lønn og som verken var eier eller medeier i virksomheten. Et familiemedlem uten fast lønn kan imidlertid ha vederlag for arbeidet i form av kost og losji, andel av overskott e.l.

I de tilfelle hvor ektefeller arbeide i felles virksomhet (f.eks. gårdsbruk) som ikke var organisert som aksjeselskap e.l., er den ene ektefellen regnet som selvstendig og den andre som familiemedlem uten fast lønn i familiebedrift, med mindre begge ektefellene var registrert som eiere av virksomheten.

Generelt om oppmøteplass, reisehyppighet, reisetid og transportmåte

Kjennmerkene gjelder personer 16 år og over med yrkesaktivitet i siste uka før tellingstidspunktet.

Reisehyppighet, reisetid og transportmåte gjelder yrkesaktive personer med fast oppmøteplass (se oppmøteplass).

Reisetid og transportmåte gjelder yrkesaktive personer med fast arbeidsreise (se reisehyppighet).

Oppmøteplass

Med oppmøteplass forstås en det stedet hvor vedkommende møtte fram ved arbeidshagens start.

Personer 16 år og over med yrkesaktivitet siste uka før tellingstidspunktet er gruppert etter kommunen den faste oppmøteplassen lå i (rute 1 og 2 i personskjemaet).

Personer som i denne uka møtte på ulike arbeidssteder, var til sjøs e.l., er ikke regnet å ha fast oppmøteplass (rute 3 i personskjemaet).

Reisehyppighet

Med reisehyppighet forstås en det antall ganger vedkommende reiste fra hjemsted til arbeidssted den siste uka før tellingstidspunktet.

Hjemsted er alltid regnet som den boligadresse vedkommende er registrert bosatt på i folkeregisteret. For personer som bodde midlertidig på f.eks. hybel eller brakke i denne uka, er reisen mellom hybel, brakke og arbeidssted ikke medregnet.

For personer som var registrert bosatt på arbeidsstedet er det regnet hvor mange dager vedkommende var på arbeid siste uka før tellingstidspunktet.

Med "fast arbeidsreise" menes personer med fast oppmøteplass og som reiste minst en gang fra hjemsted til arbeidssted i uka før tellingstidspunktet.

Reisetid

Reisetid er reisetiden fra hjemsted (registrert boligadresse) til arbeidssted. Reisetiden er regnet én vei. I reisetiden er gangtid og ventetid under reisen tatt med. Det samme gjelder faste gjøremål som f.eks. å bringe barn til barnehage, dagmamma e.l. Tilfeldige gjøremål og forsinkelser er ikke regnet med.

For pendlere som bodde midlertidig på f.eks. hybel, brakke e.l., er reisetiden regnet fra hjemstedet og fram til arbeidsstedet.

Transportmåte

Med transportmåte forstås de transportmidler vedkommende til vanlig nyttet én vei fra hjemsted til arbeidssted siste uka før tellingstidspunktet.

For personer som ikke reiste på samme måte hver dag, er det regnet med den reisemåten vedkommende nyttet flest dager.

3.2. Familie og husholdningstype

Grupperingene på familie og husholdningstype refererer seg til tellingstidspunktet den 1. november 1980.

Familie

Til én og samme familie er regnet:

1. Ektepar og eventuelle ugifte barn registrert bosatt i samme privatbolig, aldershjem, pleiehjem, e.l.
2. Far/mor med ugifte barn registrert bosatt i samme privatbolig, aldershjem, pleiehjem, pensjonat, hotell e.l.
3. Hver enkelt person som ikke hører inn under noen av de to gruppene som er spesifisert ovenfor (bl.a. personer uten fast bopel). Disse personene danner således hver for seg egen familie (familie med én person).

I familier med ektepar er også tatt med eventuelle ugifte barn av bare den ene ektefellen og ugifte adoptivbarn og stebarn, men ikke fosterbarn.

Av reglene som er nevnt foran går det fram at personer (f.eks. ektefeller) som ikke var registrert bosatt i samme privatbolig, aldershjem, pleiehjem, e.l., aldri er gruppert under samme familie. Videre går det fram at gifte, separerte, skilte, enker og enkemenn ikke i noen tilfelle er regnet til samme familie som foreldrene. Når f.eks. et ektepar bor sammen med en skilt datter, danner ektefellene egen familie og datteren egen familie. Ellers kan nevnes at ugifte søsken som har felles bolig, der ingen av foreldrene er bosatt, hver for seg er regnet som særskilt familie.

Husholdningstype

Det er skilt mellom to husholdningstyper, nemlig privathusholdning og felleshusholdning.

Gruppen "Privathusholdning" omfatter personer som var registrert som bosatt i privat bolig. Denne husholdningstypen er videre splittet opp etter tallet på familier i husholdningen. Som husholdningsenhet er her regnet bolighusholdning. Denne omfatter alle bosatte i samme bolig. Av dette følger at antall privathusholdninger er det samme som antall boliger i tellingen.

Til felleleshusholdning er regnet forpleide som var registrert bosatt i aldershjem, barnehjem, pleiehjem e.l.

Betjeningspersonale bosatt ved felleleshusholdninger er alltid gruppert under privathusholdning. Det samme gjelder militært personell som var bosatt i militærforlegning.

3.3. Boligkjennemerker

Boligkjennemerkene refererer seg til den boligen der den enkelte var registrert bosatt 1. november 1980.

Bolig (leilighet mv.)

Med leilighet menes f.eks. rekkehusleilighet, leilighet i tomannsbolig, leilighet i leiegård, blokkleilighet, hybelleilighet og hybel med egen inngang. Enebolig regnes også som leilighet.

Hybler uten egen inngang er som hovedregel ikke regnet som egen leilighet.

I hybelbygg er imidlertid hver enkelt hybel alltid regnet som leilighet. Dette gjelder også når flere hybler har felles gang, hall, bad og/eller kjøkken.

Videre er hybler for sykepleiere, legeboliger og rom som disponeres av privathusholdninger i sykehus, militærforlegninger eller felleleshusholdninger, alltid regnet som egne leiligheter.

Til en bolig er som hovedregel regnet rom som er bygd (eller ombygd) til bruk for én eller flere personer med fellesskap i kost og losji, og hvor det er adkomst til rommene (rommet) uten at en må gå gjennom en annen bolig.

En bolig vil derfor som regel falle sammen med begrepet leilighet.

I enkelte tilfelle vil en bolig omfatte mer enn én leilighet. Dersom f.eks. ugifte barn bor i egen leilighet (hybel med egen inngang e.l.), men på samme adresse som foreldrene, er som hovedregel barna regnet å høre til samme bolig som foreldrene. I dette tilfelle utgjøres boligen av leiligheten som foreldrene bor i og leiligheten barna bor i. Bare dersom barna er registrert som egen familie i folkeregisteret, er leilighetene regnet som særskilte boliger.

Hybler uten egen inngang som ikke ligger i hybelbygg, institusjon e.l. og som bebos av personer som er registrert i folkeregisteret på vedkommende adresse, er alltid regnet til samme bolig som hovedleiligheten.

Med privatbolig er ment boliger som ikke er bebodd av forpleide i aldershjem, barnehjem og andre felleleshusholdninger. Boliger for ansatte (f.eks. sykepleiere) ved institusjoner er således regnet som privatboliger. Det samme gjelder boliger for befal mv. i militærforlegninger.

Det er ikke innhentet oppgaver for boliger som ikke er privatboliger.

I tabellene er "privatboligene" for enkelthets skyld kalt "boliger".

Rom

Opgavene over tall på rom refererer seg til boliger som er med i tellingen, og omfatter beboelsesrom på 6 m² eller mer, og som kan nyttes året rundt. Kjøkken, bad, entré, hall, alkove, hems, trimrom, vaskerom og rom som bare nyttes til næringsvirksomhet (f.eks. kontor) er ikke med.

I 1980-tellingen er det ikke innhentet spesifiserte oppgaver over antall rom i boliger med "mer enn 8 rom", slik som det ble gjort i tellingen i 1970.

I oppgavene for "rom i alt" er tallene for antall rom i boliger med mer enn 8 rom derfor beregnet. For hver enkelt kommune er det laget gjennomsnittstall fra 1970-tellingen, (dvs. gjennomsnittlig antall rom i boliger med mer enn 8 rom). Dette gjennomsnittstallet er brukt for å fastlegge antall rom for boliger med mer enn 8 rom i 1980-tellingen.

Areal

Med boligens areal er ment nettoareal. I tillegg til beboelsesrom på 6 m² eller mer er også tatt med kjøkken, bad, entré, hall o.l.

Rom som er felles for to eller flere boliger, f.eks. felles gang, hall, bad e.l., er ikke regnet med i arealet.

Eie-/leieform

Som eiere er også regnet personer som eier aksje eller andel som gir boret.

Med "vanlig leiekontrakt" menes at vedkommende leier en bolig av en eier etter de regler og avtaler som følger av husleieloven. Vanlig leieforhold uten skriftlig kontrakt er også regnet med her.

Kjøkken

Med kjøkken menes i tellingen en del av boligen som er avgrenset fra andre deler av den, og hvor det er installert utstyr til matlaging for beboerne. Kjøkkenet kan være et eget rom, men trenger ikke være det.

Dersom flere boliger har felles kjøkken, f.eks. hybler i et hybelbygg, er alle boligene regnet å være uten kjøkken.

I størrelsen på kjøkkenet er også medregnet gulvplass til benker, skap o.l.

Viktigste kilde til oppvarming

Dersom to eller flere kilder er like viktige for boligens oppvarming, er begge (alle) disse regnet med.

Husholdningen disponerer bil

Med å disponere bil menes i tellingen å eie/leie bil eller å ha mulighet til privat bruk av f.eks. firmabil.

Stasjonsvogn og varevogn er regnet som personbil bare dersom den brukes også til privatkjøring.

Hustype

Som hus er som hovedregel regnet bygninger som fra kjeller til loft er atskilt fra andre bygninger.

Hver enkelt blokk er derimot regnet som ett hus, selv om det fra kjeller til loft er skillevegg(er) uten gjennomgang i blokken.

I rekkehus er hele rekken av boliger regnet som ett hus.

Som frittliggende enebolig er regnet enebolig med minst en halv meters avstand til nærmeste hus.

Som hustype "enebolig" er også regnet frittliggende eneboliger som inneholder en hybelleilighet, og/eller der ett eller flere rom er brukt som hybel.

Rekkehus er hus med leiligheter som har minst én vegg eller en del av en vegg felles med en annen leilighet. Hus i kjede er hus som er forbundet med et annet hus med garasje, carport, svalgang o.l. Terassehus er hus med leiligheter som er bygd sammen i en bakkeskråning, og der flere av leilighetene har hele eller deler av taket til leiligheten under som terrasse.

Horisontalt delt tomannsbolig er hus med to vanlige leiligheter (som kan ha ulik størrelse) og hvor den ene leiligheten ligger i en etasje over den annen.

Annet boligbygg med mindre enn 3 etasjer omfatter også eneboliger med mindre enn en halv meters avstand mellom husene.

Gruppen "forretningsbygg mv." omfatter hus hvor halvparten eller mindre av golvarealet nyttes til privatbolig.

Som bygg for felleleshusholdning er regnet hus hvor det for bosatte og/eller midlertidig tilstedeværende er organisert felleleshusholdning.

Opgaver over tall på boliger, rom og bosatte i bygg for felleleshusholdning omfatter bare privatboliger, rom og bosatte i disse boligene.

Byggeår

Med byggeår menes det året da minst halvparten av boligene i huset var ferdig til innflytting. Hus som er ombygd, er gruppert etter opprinnelig byggeår.

Gjennomsnittstall

Bosatte pr. bolig er lik tallet på bosatte i privatboliger dividert med tallet på privatboliger.

Rom pr. bolig er lik tallet på rom (kjøkken ikke medregnet) i privatboliger dividert med tallet på disse boligene.

Bosatte pr. rom er lik tallet på bosatte i privatboliger dividert med tallet på rom (kjøkken er ikke medregnet) i privatboliger.

3.4. Inndelingen i grunnkretser

Grunnkretsinnndelingen til bruk i folketellingen er foretatt av Byrået i samarbeid med kommunene og brukere av statistikk på regionalt nivå.

Følgende kriterier er lagt til grunn for utarbeidingen av grunnkretsene:

1. Utgangspunktet for grunnkretsinnndelingen er som regel inndelingen i folketellingskretser i 1970. Dersom inndelingen fra 1970 er endret, er det lagt vekt på at grupper av grunnkretser kan sammenliknes med en eller flere tidligere folketellingskretser.
2. Grunnkretsene er utformet slik at de kan være stabile over en rimelig tidsperiode.
3. Grunnkretsene skal bestå av et sammenhengende geografisk område.
4. Grunnkretsene bør være mest mulig ensartet når det gjelder natur- og næringsgrunnlag, kommunikasjonsforhold og bygningsmessig struktur.
5. Folketall og areal bør ikke variere for sterkt. Folketallet kan variere fra under 100 i sterkt spredtbygde strøk til over 1 000 i de tettest utbygde byområdene.

Fordi grunnkretsinnndelingen skal være mest mulig stabil, er den ikke knyttet sammen med en avgrensning av tettbygde strøk, da disse grensene stadig må endres:

Tettstedsavgrensningen er ført videre uavhengig av grunnkretsinnndelingen. Retningslinjene for tettstedsavgrensningen følger i store trekk den som ble praktisert i 1960 og 1970. Hovedkriteriet ved avgrensningen av tettsted er at avstanden mellom husene i en husklynge ikke skal være over 50 meter, men det er tillatt skjønsmessige avvik for områder som ikke kan eller skal bebygges som f.eks. lagerplasser, idrettsanlegg, parker o.l. Området må ha minst 200 bosatte på tellingstidspunktet.

Det er ikke stilt noe krav om at grensene for grunnkretsene skal falle sammen med grensene for kirkesogn, skole- eller valgkretser.

Opgaver over grunnkretser grupperes også til delområder (bydeler/bygdslag). Disse delområdene består vanligvis av 1 000-3 000 personer i spredtbygde strøk og 3 000-5 000 personer i tettbygde strøk. Et delområde kan f.eks. være et område som sogner til et lokalt sentrum i en kommune.

En oversikt som viser forholdet mellom grunnkretser i 1980 og tellingskretser i 1970, er vist i vedlegg 1.

Kart som viser omfanget av grunnkretsene og tettstedsavgrensningene som det blir gitt resultater for i dette heftet, er vist i vedleggene 2 og 3.

For en nærmere orientering om grunnkretsene mv. vises til heftene "Grunnkretser og tettsteder. Dokumentasjon 1980".

4. BRUK AV TABELLENE

Dette heftet inneholder tabeller for den enkelte kommune. Tabellene i kommuneheftene er inndelt i seks hovedgrupper.

Tabellene 1-3 gir resultater for enkelte demografiske kjennetegn.

Tabellene 4-10 gir hovedresultater for utdanning, yrke, næring, arbeidstid mv. Tabellene 4-7 refererer seg til de siste 12 månedene før tellingstidspunktet. Tabellene 8-10 gir oppgaver for kjennemerker som knytter seg til siste uka før tellingstidspunktet.

Tabellene 11-18 gir resultater for boligdelen av tellingen.

Tabellene 19-21 gir resultater for familier og privathusholdninger.

Tabellene 22-24 gir hovedresultater for befolkning, yrkesaktivitet og boliger på grunnkrets.

5. MERKNADER TIL TABELLENE

Tabell 1:

I tabell 1 har en generelt tatt sikte på å gi tall tilbake til 1801 etter kommuneinndelingen i 1980. Over et så langt tidsrom har det imidlertid skjedd så mange endringer i kommuneinndelingen at det for de fleste kommuner er vanskelig å gi en sammenliknbar tallserie for hele perioden. For de folketellingene hvor det ikke har vært mulig å gi eksakte folketall, inneholder tabellen tall som er beregnet av Norsk Samfunnsvitenskapelig Datatjeneste. Disse tallene er framkommet ved at folketallene for tidligere år er justert på basis av antall personer som blir overført fra en kommune til en annen ved grensereguleringer. Det henvises til NSD for nærmere dokumentasjon.

Gamvik ble eget herred i 1914 ved deling av daværende Tana i tre herreder - Tana, Berlevåg og Gamvik.

I tabell 1 gjelder tallene for 1865 - 1910 Gamvik sogn i Tana herred.

1)

TABELL 1. FOLKEMENGDEN VED FOLKETELLINGENE 1801 - 1980

ÅR	FOLKE- MENGDE	ÅR	FOLKE- MENGDE	ÅR	FOLKE- MENGDE	ÅR	FOLKE- MENGDE	ÅR	FOLKE- MENGDE	ÅR	FOLKE- MENGDE
1801 ..	(228)	1835 ..	(314)	1865 ..	342	1900 ..	739	1930 ..	1663	1960 ..	1764
1815 ..	(210)	1845 ..	(345)	1875 ..	445	1910 ..	1192	1946 ..	1610	1970 ..	1669
1825 ..	(240)	1855 ..	(405)	1890 ..	623	1920 ..	1573	1950 ..	1735	1980 ..	1605

1) TALLENE I PARENTES ER BEREGNEDE TALL FRA NORSK SAMFUNNSVITENSKAPELIG DATATJENESTE. SE ELLERS MERKNADER TIL TABELL 1 PÅ SIDE 18.

TABELL 2. FOLKEMENGDEN ETTER KJØNN, EKTESKAPELIG STATUS OG ALDER. 1/11 1980

ALDER	I ALT	MENN					KVINNER				
		I ALT	UGIFTE	GIFTE	SEPARERTE ENKEMENN OG SKILTE	I ALT	UGIFTE	GIFTE	ENKER	SEPARERTE OG SKILTE	
I ALT	1605	844	485	302	22	35	761	360	299	76	26
0- 6 ÅR .	154	71	71	-	-	-	83	83	-	-	-
7-15 " .	268	143	143	-	-	-	125	125	-	-	-
16-19 " .	106	60	59	1	-	-	46	46	-	-	-
20-24 " .	127	66	64	2	-	-	61	45	14	-	2
25-29 " .	151	79	49	27	-	3	72	36	34	-	2
30-39 " .	226	127	39	78	-	10	99	11	78	-	10
40-49 " .	154	87	19	58	-	10	67	1	59	2	5
50-59 " .	156	85	19	59	2	5	71	2	56	8	5
60-66 " .	108	58	13	34	7	4	50	4	34	10	2
67-69 " .	45	15	3	11	-	1	30	2	13	15	-
70-79 " .	89	46	5	30	10	1	43	5	9	29	-
80 ÅR OG OVER	21	7	1	2	3	1	14	-	2	12	-

TABELL 3. FOLKEMENGDEN ETTER TROSSAMFUNN/VIKTIGSTE KILDE TIL LIVSOPPHOLD, KJØNN OG ALDER. 1/11 1980

KJØNN OG ALDER	I ALT	TROSSAMFUNN				VIKTIGSTE KILDE TIL LIVSOPPHOLD				
		DEN NORSKE KIRKE	TROS- SAMFUNN UTENFOR DEN NORSKE KIRKE	IKKE TIL- SLUTTET NOE TROS- SAMFUNN	UOPP- GITT TROS- SAMFUNN	INNTEKT AV EGET ELLER ANDRE PERSONERS ARBEID	PENSJON/ TRYGD	STIPEND, LÅN, FORMUE E.L.	VERNE- PLIKTS-/ SIVIL- TJENESTE	UOPPGITT KILDE TIL LIVSOPP- HOLD
I ALT	1605	1383	50	59	113	1149	274	46	12	124
MENN	844	718	23	36	67	618	124	24	12	66
0- 6 ÅR	71	53	5	5	8	71	-	-	-	-
7-15 "	143	115	5	1	22	143	-	-	-	-
16-19 "	60	55	1	3	1	42	-	7	1	10
20-24 "	66	58	1	5	2	43	2	9	9	3
25-29 "	79	62	1	9	7	64	1	6	2	6
30-39 "	127	99	6	7	15	105	4	1	-	17
40-49 "	87	81	1	2	3	73	9	1	-	4
50-59 "	95	80	1	2	2	52	19	-	-	14
60-66 "	58	52	1	1	4	19	30	-	-	9
67-69 "	15	14	-	1	-	4	11	-	-	-
70-79 "	46	43	-	-	3	2	41	-	-	3
80 ÅR OG OVER ...	7	6	1	-	-	-	7	-	-	-
KVINNER ..	761	665	27	23	46	531	150	22	-	58
0- 6 ÅR	83	66	2	6	9	83	-	-	-	-
7-15 "	125	105	3	-	17	125	-	-	-	-
16-19 "	46	42	2	1	1	30	2	7	-	7
20-24 "	61	54	1	2	4	39	6	9	-	7
25-29 "	72	60	2	8	2	63	3	4	-	2
30-39 "	99	84	5	4	6	80	5	1	-	13
40-49 "	67	60	5	-	2	49	10	-	-	8
50-59 "	71	67	2	1	1	44	19	1	-	7
60-66 "	50	47	-	1	2	14	29	-	-	7
67-69 "	30	28	1	-	1	4	25	-	-	1
70-79 "	43	41	1	-	1	-	41	-	-	2
80 ÅR OG OVER ...	14	11	3	-	-	-	10	-	-	4

TABELL 4. PERSONER 16-66 ÅR ETTER YRKESAKTIVITET, ARBEIDSTID, KJØNN OG HØYESTE UTDANNING. 1/11 79 - 31/10 80

KJØNN OG HØYESTE UTDANNING	IKKE YRKESAKTIVE				YRKESAKTIVE						
	I ALT	I ALT			100-499 TIMER		500-999 TIMER		1 000 TIMER OG OVER		UOPP- GITT ARB.- TID
		I ALT	AV DETTE GIFTE	I ALT	I ALT	AV DETTE GIFTE	I ALT	AV DETTE GIFTE	I ALT	AV DETTE GIFTE	
I ALT	1028	250	123	778	115	39	102	54	510	295	51
MENN I ALT	562	96	33	466	44	8	34	8	352	196	36
BARNESKOLENIVÅ, 1-6 ÅR	-	-	-	-	-	-	-	-	-	-	-
UNGDOMSSKOLENIVÅ, 7-9 ÅR, I ALT ..	380	68	28	312	24	7	24	7	238	140	26
FOLKESKOLEUTDANNING	180	51	26	129	9	5	9	4	99	70	12
9-ÅRIG UNGDOMSSKOLE	102	7	-	95	13	1	14	2	61	14	7
UNGDOMSSKOLENIVÅ ELLERS	98	10	2	88	2	1	1	1	78	56	7
GYMNASNIVÅ I, 10 ÅR, I ALT	75	9	1	66	5	-	2	-	57	19	2
ALLMENT FAGFELT	19	3	1	16	3	-	1	-	11	4	1
INDUSTRI, HÅNDVERK OG TEKNIKK ..	29	5	-	24	1	-	1	-	21	8	1
SAMFERDSEL	10	-	-	10	-	-	-	-	10	3	-
HELSEVERN	1	:	:	:	:	:	:	:	:	:	:
JORDBRUK, SKOGBRUK OG FISKE ...	3	:	:	:	:	:	:	:	:	:	:
TJENESTEYTING OG FORSVAR	4	-	-	4	1	-	-	-	3	1	-
GYMNASNIVÅ I ELLERS	9	1	-	8	-	-	-	-	8	3	-
GYMNASNIVÅ II, 11-12 ÅR, I ALT ..	53	8	1	45	6	-	8	1	27	15	4
ALLMENT FAGFELT	17	1	-	16	5	-	3	-	7	3	1
ADMINISTRASJON OG ØKONOMI	4	-	-	4	-	-	-	-	4	4	-
INDUSTRI, HÅNDVERK OG TEKNIKK ..	22	4	-	18	1	-	4	1	11	6	2
SAMFERDSEL	8	2	-	6	-	-	-	-	5	2	1
HELSEVERN	-	-	-	-	-	-	-	-	-	-	-
JORDBRUK, SKOGBRUK OG FISKE ...	-	-	-	-	-	-	-	-	-	-	-
TJENESTEYTING OG FORSVAR	1	:	:	:	:	:	:	:	:	:	:
GYMNASNIVÅ II ELLERS	1	:	:	:	:	:	:	:	:	:	:
UNIVERSITETS- OG HØGSKOLENIVÅ I, 13-14 ÅR I ALT	26	4	1	22	6	1	-	-	16	13	-
UNDERVISNING	6	-	-	6	1	-	-	-	5	4	-
ADMINISTRASJON, ØKONOMI, SAMFUNNSVITENSKAP OG JUS	5	:	:	:	:	:	:	:	:	:	:
NATURVITENSKAP OG TEKNIKK	9	3	-	6	1	-	-	-	5	4	-
HELSEVERN	1	:	:	:	:	:	:	:	:	:	:
UNIV.- OG HØGSKOLENIVÅ I ELLERS UNIV.- OG HØGSKOLENIVÅ II, III OG FORSKERNIVÅ, OVER 14 ÅR, I ALT ..	5	1	1	4	3	1	-	-	1	1	-
UNDERVISNING	14	1	1	13	2	-	-	-	10	6	1
ADMINISTRASJON, ØKONOMI, SAMFUNNSVITENSKAP OG JUS	9	-	-	9	1	-	-	-	7	4	1
ADMINISTRASJON, ØKONOMI, SAMFUNNSVITENSKAP OG JUS	3	-	-	3	-	-	-	-	3	3	-
NATURVITENSKAP OG TEKNIKK	-	-	-	-	-	-	-	-	-	-	-
UNIV.- OG HØGSKOLENIVÅ II, III OG FORSKERNIVÅ ELLERS	2	:	:	:	:	:	:	:	:	:	:
UOPPGITT, INGEN UTDANNING OG UTDANNING PÅ FØRSKOLENIVÅ	14	6	1	8	1	-	-	-	4	3	3
KVINNER I ALT	466	154	90	312	71	31	68	46	158	99	15
BARNESKOLENIVÅ, 1-6 ÅR	-	-	-	-	-	-	-	-	-	-	-
UNGDOMSSKOLENIVÅ, 7-9 ÅR, I ALT ..	340	129	84	211	48	29	51	34	99	69	13
FOLKESKOLEUTDANNING	164	83	58	81	18	17	16	13	42	31	5
9-ÅRIG UNGDOMSSKOLE	90	23	11	67	22	6	17	5	24	8	4
UNGDOMSSKOLENIVÅ ELLERS	86	23	15	63	8	6	18	16	33	30	4
GYMNASNIVÅ I, 10 ÅR, I ALT	58	12	1	46	12	1	11	8	22	10	1
ALLMENT FAGFELT	22	4	-	18	3	1	5	5	10	5	-
INDUSTRI, HÅNDVERK OG TEKNIKK ..	-	-	-	-	-	-	-	-	-	-	-
SAMFERDSEL	1	:	:	:	:	:	:	:	:	:	:
HELSEVERN	5	:	:	:	:	:	:	:	:	:	:
JORDBRUK, SKOGBRUK OG FISKE ...	-	-	-	-	-	-	-	-	-	-	-
TJENESTEYTING OG FORSVAR	9	4	-	5	4	-	1	-	-	-	-
GYMNASNIVÅ I ELLERS	21	3	-	18	4	-	5	3	8	3	1
GYMNASNIVÅ II, 11-12 ÅR, I ALT ..	29	6	2	23	5	-	2	1	16	7	-
ALLMENT FAGFELT	11	2	-	9	2	-	1	-	6	3	-
ADMINISTRASJON OG ØKONOMI	9	2	1	7	2	-	-	-	5	1	-
INDUSTRI, HÅNDVERK OG TEKNIKK ..	3	1	1	2	:	:	:	:	:	:	:
SAMFERDSEL	-	-	-	-	-	-	-	-	-	-	-
HELSEVERN	4	1	-	3	-	-	1	1	2	1	-
JORDBRUK, SKOGBRUK OG FISKE ...	-	-	-	-	-	-	-	-	-	-	-
TJENESTEYTING OG FORSVAR	1	:	:	:	:	:	:	:	:	:	:
GYMNASNIVÅ II ELLERS	1	:	:	:	:	:	:	:	:	:	:
UNIVERSITETS- OG HØGSKOLENIVÅ I, 13-14 ÅR, I ALT	14	2	2	12	2	-	2	2	8	5	-
UNDERVISNING	5	2	2	3	-	-	1	1	2	1	-
ADMINISTRASJON, ØKONOMI, SAMFUNNSVITENSKAP OG JUS	1	:	:	:	:	:	:	:	:	:	:
NATURVITENSKAP OG TEKNIKK	-	-	-	-	-	-	-	-	-	-	-
HELSEVERN	5	-	-	5	-	-	-	-	5	4	-
UNIV.- OG HØGSKOLENIVÅ I ELLERS UNIV.- OG HØGSKOLENIVÅ II, III OG FORSKERNIVÅ, OVER 14 ÅR, I ALT ..	3	:	:	:	:	:	:	:	:	:	:
UNDERVISNING	16	1	-	15	3	1	2	1	10	6	-
ADMINISTRASJON, ØKONOMI, SAMFUNNSVITENSKAP OG JUS	14	1	-	13	3	1	2	1	8	5	-
ADMINISTRASJON, ØKONOMI, SAMFUNNSVITENSKAP OG JUS	-	-	-	-	-	-	-	-	-	-	-
NATURVITENSKAP OG TEKNIKK	1	:	:	:	:	:	:	:	:	:	:
UNIV.- OG HØGSKOLENIVÅ II, III OG FORSKERNIVÅ ELLERS	1	:	:	:	:	:	:	:	:	:	:
UOPPGITT, INGEN UTDANNING OG UTDANNING PÅ FØRSKOLENIVÅ	9	4	1	5	1	-	-	-	3	2	1

TABELL 5. PERSONER 16 ÅR OG OVER, ETTER YRKESAKTIVITET, ARBEIDSTID, KJØNN OG ALDER. 1/11 79 - 31/10 80

KJØNN OG ALDER	I ALT	IKKE YRKES- AKTIVE	YRKESAKTIVE						PRO- SENT YRKES- AKTIVE
			I ALT	ARBEIDSTID. TIMER				UOPP- GITT	
				100- 499	500- 999	1 000- 1 299	1 300 OG OVER		
I ALT	1183	379	804	123	106	87	430	58	68,0
MENN I ALT	630	147	483	50	36	40	317	40	76,7
16-19 ÅR	60	11	49	14	13	9	11	2	81,7
AV DETTE GIFTE	1	:	:	:	:	:	:	:	:
20-24 ÅR	66	11	55	10	5	5	29	6	83,3
AV DETTE GIFTE	2	:	:	:	:	:	:	:	:
25-29 ÅR	79	7	72	6	3	8	53	2	91,1
AV DETTE GIFTE	27	1	26	1	1	4	19	1	96,3
30-39 ÅR	127	10	117	5	6	5	89	12	92,1
AV DETTE GIFTE	78	2	76	1	3	3	64	5	97,4
40-49 ÅR	87	5	82	3	3	6	64	6	94,3
AV DETTE GIFTE	58	3	55	1	1	5	45	3	94,8
50-59 ÅR	85	21	64	3	3	2	51	5	75,3
AV DETTE GIFTE	59	14	45	3	2	2	36	2	76,3
60-66 ÅR	58	31	27	3	1	5	15	3	46,6
67-69 ÅR	15	9	6	2	-	-	2	2	40,0
70 ÅR OG OVER	53	42	11	4	2	-	3	2	20,8
KVINNER I ALT	553	232	321	73	70	47	113	18	58,0
16-19 ÅR	46	12	34	20	6	2	3	3	73,9
AV DETTE GIFTE	-	-	-	-	-	-	-	-	-
20-24 ÅR	61	21	40	9	8	4	18	1	65,6
AV DETTE GIFTE	14	8	6	1	2	-	3	-	42,9
25-29 ÅR	72	15	57	13	13	10	19	2	79,2
AV DETTE GIFTE	34	7	27	5	7	5	9	1	79,4
30-39 ÅR	99	20	79	10	20	18	27	4	79,8
AV DETTE GIFTE	78	15	63	8	18	16	18	3	80,8
40-49 ÅR	67	18	49	8	10	10	20	1	73,1
AV DETTE GIFTE	59	13	46	7	10	9	19	1	78,0
50-59 ÅR	71	34	37	6	9	2	19	1	52,1
AV DETTE GIFTE	56	25	31	6	7	2	15	1	55,4
60-66 ÅR	50	34	16	5	2	1	5	3	32,0
67-69 ÅR	30	24	6	2	2	-	2	-	20,0
70 ÅR OG OVER	57	54	3	-	-	-	-	3	5,3

TABELL 6. YRKESAKTIVE 16 ÅR OG OVER, ETTER ALDER OG NÆRING. 1/11 79 - 31/10 80

NÆRING	I ALT	ALDER. ÅR										PROSENT AV DE YRKES- AKTIVE
		70 OG										
		16-19	20-24	25-29	30-39	40-49	50-59	60-66	67-69	OVER		
I ALT	804	83	95	129	196	131	101	43	12	14	100,0	
JORDBRUK	17	1	2	2	-	-	1	5	2	4	2,1	
SKOGBRUK	-	-	-	-	-	-	-	-	-	-	-	
FISKE OG FANGST	112	4	13	11	25	26	17	10	3	3	13,9	
BERGVERKSDRIFT	1	-	-	-	1	-	-	-	-	-	0,1	
INDUSTRI I ALT	234	49	21	39	58	31	25	9	1	1	29,1	
PRODUKSJON AV NÆRINGSMIDLER, DRIKKEVARER OG TOBAKKSVARER	231	49	21	37	57	31	25	9	1	1	-	
PRODUKSJON AV TEKSTILVARER, BEKLEDNINGSVARER, LÆR OG LÆRVARER ..	-	-	-	-	-	-	-	-	-	-	-	
PRODUKSJON AV TREVARER	-	-	-	-	-	-	-	-	-	-	-	
TREFØREDLING, GRAFISK PRODUKSJON OG FORLAGSVIRKSOMHET	3	-	-	2	1	-	-	-	-	-	-	
PROD. AV KJEMISKE PROD., MINERAL- OLJE-, KULL-, GUMMI- OG PLASTPROD. .	-	-	-	-	-	-	-	-	-	-	-	
PRODUKSJON AV MINERALSKE PRODUKTER .	-	-	-	-	-	-	-	-	-	-	-	
PRODUKSJON AV METALLER	-	-	-	-	-	-	-	-	-	-	-	
PRODUKSJON AV VERKSTEDPRODUKTER	-	-	-	-	-	-	-	-	-	-	-	
INDUSTRIPRODUKSJON ELLERS	-	-	-	-	-	-	-	-	-	-	-	
KRAFT- OG VANNFORSYNING	2	-	-	1	1	-	-	-	-	-	0,2	
BYGGE- OG ANLEGGSVIRKSOMHET	67	9	6	8	15	9	4	1	-	-	8,3	
VAREHANDEL	53	2	4	6	11	9	13	3	1	4	6,6	
HOTELL- OG RESTAURANTDRIFT	21	3	6	2	6	3	1	-	-	-	2,6	
LANDTRANSPORT	22	3	2	7	4	4	2	-	-	-	2,7	
SJØTRANSPORT	35	2	5	5	11	6	4	1	-	1	4,4	
TRANSPORT ELLERS, LAGRING, POST OG TELEKOMMUNIKASJONER	25	1	4	3	10	3	4	-	-	-	3,1	
BANK- OG FINANSIERINGSVIRKSOMHET	10	1	2	3	2	-	1	1	-	-	1,2	
FORSIKRINGSVIRKSOMHET, EIENDOMSDRIFT OG FORRETN.MESSIG TJENESTEYTING	2	1	-	-	1	-	-	-	-	-	0,2	
OFFENTLIG ADMINISTRASJON, FORSVAR, POLITI OG RETTSVESEN	61	1	14	7	13	15	8	3	-	-	7,6	
RENOVASJON OG REINGJØRING	-	-	-	-	-	-	-	-	-	-	-	
UNDERVISNING OG FORSKNINGSVIRKSOMHET .	56	1	4	20	17	6	5	2	1	-	7,0	
HELSE- OG ANDRE SOSIALTJENESTER	58	2	7	11	16	9	7	3	2	1	7,2	
KULTURELL TJ.YTING, UNDERH. OG SPORT .	4	1	1	1	-	1	-	-	-	-	0,5	
PERSONLIG TJENESTEYTING	7	1	1	2	1	-	-	1	1	-	0,9	
UOPPGITT NÆRING	17	1	3	1	4	3	4	1	-	-	2,1	

TABELL 7. YRKESAKTIVE 16 ÅR OG OVER, ETTER KJØNN, ARBEIDSTID OG NÆRING/YRKESFELT. 1/11 79 - 31/10 80

	MENN						KVINNER				
	I ALT	I ALT	100-	500-	1 000	UOPP- GITT ARB.- TID	I ALT	100-	500-	1 000	UOPP- GITT ARB.- TID
			499	999	TIMER OG OVER			499	999	TIMER OG OVER	
I ALT	804	483	50	36	357	40	321	73	70	160	18
NÆRING											
JORDBRUK	17	8	3	1	4	-	9	3	-	3	3
SKOGBRUK	-	-	-	-	-	-	-	-	-	-	-
FISKE OG FANGST	112	100	6	7	75	12	12	5	3	4	-
BERGVERKSDRIFT	1	1	:	:	:	:	-	-	-	-	-
INDUSTRI I ALT	234	136	18	13	96	9	98	28	30	34	6
PRODUKSJON AV NÆRINGSMIDLER, DRIKKEVARER OG TOBAKKSVARER	231	133	18	13	93	9	98	28	30	34	6
PRODUKSJON AV TEKSTILVARER, BE- KLEDNINGSVARER, LÆR OG LÆRVARER	-	-	-	-	-	-	-	-	-	-	-
PRODUKSJON AV TREVARER	-	-	-	-	-	-	-	-	-	-	-
TREFØREDLING, GRAFISK PRODUKSJON OG FORLAGSVIRKSOMHET	3	3	-	-	3	-	-	-	-	-	-
PRODUKSJON AV KJEMISKE PRODUKTER, MINERALOLJE-, KULL-, GUMMI- OG PLASTPRODUKTER	-	-	-	-	-	-	-	-	-	-	-
PRODUKSJON AV MINERALSKE PRODUKTER	-	-	-	-	-	-	-	-	-	-	-
PRODUKSJON AV METALLER	-	-	-	-	-	-	-	-	-	-	-
PRODUKSJON AV VERKSTEDPRODUKTER INDUSTRIPRODUKSJON ELLERS	-	-	-	-	-	-	-	-	-	-	-
KRAFT- OG VANNFORSYNING	2	2	:	:	:	:	-	-	-	-	-
BYGGE- OG ANLEGGSVIRKSOMHET	67	58	7	5	40	6	9	1	-	7	1
VAREHANDEL	53	22	2	1	18	1	31	4	6	18	3
HOTELL- OG RESTAURANTDRIFT	21	5	-	1	4	-	16	3	2	11	-
LANDTRANSPORT	22	21	1	1	19	-	1	:	:	:	:
SJØTRANSPORT	35	34	1	2	26	5	1	:	:	:	:
TRANSPORT ELLERS, LAGRING, POST OG TELEKOMMUNIKASJONER	25	14	1	-	12	1	11	1	2	7	1
BANK- OG FINANSIERINGSVIRKSOMHET ..	10	4	-	-	4	-	6	-	1	4	1
FORSIKRINGSVIRKSOMHET, EIENDOMS- DRIFT OG FORRETNINGSMESSIG TJENESTEYTING	2	1	:	:	:	:	1	:	:	:	:
OFFENTLIG ADMINISTRASJON, FORSVAR, POLITI OG RETTSVESEN	61	36	1	2	30	3	25	5	3	15	2
RENOVASJON OG REINGJØRING	-	-	-	-	-	-	-	-	-	-	-
UNDERVISNING OG FORSKNINGS- VIRKSOMHET	56	20	4	1	14	1	36	2	11	23	-
HELSE- OG ANDRE SOSIALTJENESTER ...	58	6	1	-	5	-	52	18	5	28	1
KULTURELL TJENESTEYTING, UNDERHOLD- NING OG SPORT	4	2	:	:	:	:	2	:	:	:	:
PERSONLIG TJENESTEYTING	7	1	:	:	:	:	6	1	3	2	-
UOPPGITT NÆRING	17	12	4	1	6	1	5	1	2	2	-
YRKESFELT											
TEKNISK, VITENSKAPELIG, HUMANIS- TISK OG KUNSTNERISK ARBEID	92	36	4	3	26	3	56	14	9	33	-
ADMINISTRASJONS- OG FORVALTNINGS- ARBEID, BEDRIFTS- OG ORGANISASJONS- LEDELSE I ALT	26	25	-	-	25	-	1	:	:	:	:
OFFENTLIG ADMINISTRASJONS- OG FORVALTNINGSARBEID	8	7	-	-	7	-	1	:	:	:	:
BEDRIFTS- OG ORGANISASJONSLEDELSE KONTORARBEID	18	18	-	-	18	-	-	-	-	-	-
HÅNDELSARBEID	42	13	:	:	12	:	29	1	6	21	1
HÅNDELSARBEID	49	18	1	-	16	1	31	5	6	18	2
JORDBRUKS-, SKOGBRUKS- OG FISKEARBEID	126	108	10	9	84	5	18	10	2	4	2
GRUVE- OG SPRENGNINGSARBEID M.M. ...	1	1	:	:	:	:	-	-	-	-	-
TRANSPORT OG KOMMUNIKASJONSARBEID ..	61	51	3	1	44	3	10	:	:	:	:
INDUSTRI-, BYGGE- OG ANLEGG- ARBEID I ALT	227	159	19	18	114	8	68	17	25	24	2
JERN- OG METALLVAREARBEID	8	8	-	1	5	2	-	-	-	-	-
ELEKTROARBEID	11	11	1	1	9	-	-	-	-	-	-
TREARBEID	23	23	1	1	19	2	-	-	-	-	-
NÆRINGSMIDDELARBEID	131	68	7	10	48	3	63	15	24	22	2
MASKIN- OG MOTORDRIFT	16	16	3	1	12	-	-	-	-	-	-
LASTE-, LOSSE- OG LAGERARBEID ...	11	11	2	2	7	-	-	-	-	-	-
INDUSTRI-, BYGGE- OG ANLEGGARBEID ELLERS	27	22	5	2	14	1	5	2	1	2	-
SERVICEARBEID	108	26	2	1	21	2	82	20	17	44	1
MILITÆRT ARBEID, UOPPGITT ELLER IKKE IDENTIFISERBART YRKE	72	46	10	4	14	18	26	5	3	9	9

TABELL 8. YRKESAKTIVE 16 ÅR OG OVER I ARBEID I UKA 25/10 - 31/10 1980, ETTER KJØNN, ARBEIDSTID I UKA

OG NÆRING/YRKESFELT	OG NÆRING/YRKESFELT										
	I ALT	MENN					KVINNER				
		I ALT	1-19 TIMER	20-29 TIMER	30 TIMER OG OVER	UOPP- GITT	I ALT	1-19 TIMER	20-29 TIMER	30 TIMER OG OVER	UOPP- GITT
I ALT	601	358	16	13	310	19	243	51	45	139	8
NÆRING											
JORDBUK	12	6	1	-	4	1	6	2	2	2	-
SKOGBRUK	-	-	-	-	-	-	-	-	-	-	-
FISKE OG FANGST	61	55	5	1	45	4	6	2	1	1	2
BERGVERKSDRIFT	1	1	:	:	:	:	-	-	-	-	-
INDUSTRI I ALT	170	101	5	3	90	3	69	17	10	41	1
PRODUKSJON AV NÆRINGS- MIDLER, DRIKKEVARER OG TOBAKKSVARER	167	98	5	3	87	3	69	17	10	41	1
PRODUKSJON AV TEKSTIL- VARER, BEKLEDNINGS- VARER, LÆR OG LÆR- VARER	-	-	-	-	-	-	-	-	-	-	-
PRODUKSJON AV TREVARER TREFOREDLING, GRAFISK PRODUKSJON OG FORLAGS- VIRKSOMHET	3	3	-	-	3	-	-	-	-	-	-
PRODUKSJON AV KJEMISKE PRODUKTER, MINERALOLJE-, KULL-, GUMMI- OG PLAST- PRODUKTER	-	-	-	-	-	-	-	-	-	-	-
PRODUKSJON AV MINERAL- SKEPRODUKTER	-	-	-	-	-	-	-	-	-	-	-
PRODUKSJON AV METALLER PRODUKSJON AV VERKSTED- PRODUKTER	-	-	-	-	-	-	-	-	-	-	-
INDUSTRIPRODUKSJON ELLERS	-	-	-	-	-	-	-	-	-	-	-
KRAFT- OG VANNFORSYNING BYGGE- OG ANLEGGSVIRKSOM- HET	49	42	1	1	36	4	7	-	-	7	-
VAREHANDEL	41	16	-	1	14	1	25	2	5	17	1
HOTELL- OG RESTAURANT- DRIFT	14	5	1	-	3	1	9	1	2	6	-
LANDTRANSPORT	21	20	1	1	18	-	1	:	:	:	:
SJØTRANSPORT	29	28	1	-	24	3	1	:	:	:	:
TRANSPORT ELLERS, LAG- RING, POST OG TELEKOMMUNIKAS- JONER	23	12	-	-	12	-	11	4	1	5	1
BANK- OG FINANSIERINGS- VIRKSOMHET	8	4	-	-	4	-	4	1	-	3	-
FORSIKRINGSVIRKSOMHET, EIENDOMS- DRIFT OG FORRETNINGS- MESSIG TJENESTEYTING	2	1	:	:	:	:	1	:	:	:	:
OFFENTLIG ADMINISTRASJON, FORSVAR, POLITI OG RETTS- VESEN	53	32	-	-	32	-	21	5	4	12	-
RENOVASJON OG REINGJØR- NING	-	-	-	-	-	-	-	-	-	-	-
UNDERVISNING OG FORSKNINGS- VIRKSOMHET	52	19	-	6	13	-	33	4	12	15	2
HELSE- OG ANDRE SOSIALT- JENESTER	46	5	-	-	5	-	41	9	6	26	-
KULTURELL TJENESTEYTING, UNDERHOLDNING OG SPORT	2	1	:	:	:	:	1	:	:	:	:
PERSONLIG TJENESTEYTING UOPPGITT NÆRING	5	1	:	:	:	:	4	3	1	-	-
UOPPGITT NÆRING	10	7	1	-	4	2	3	-	-	2	1
YRKESFELT											
TEKNISK, VITENSKAPELIG, HUMANIS- TISK OG KUNSTNERISK ARBEID	76	33	-	6	27	-	43	6	11	26	-
ADMINISTRASJONS- OG FORVALTNINGS- ARBEID, BEDRIFTS- OG ORGANISASJONS- LEDELSE I ALT	25	24	-	-	23	1	1	:	:	:	:
OFFENTLIG ADMINISTRASJONS- OG FORVALTNINGSARBEID	7	6	-	-	6	-	1	:	:	:	:
BEDRIFTS- OG ORGANISASJONS- LEDELSE	18	18	-	-	17	1	-	-	-	-	-
KONTORARBEID	35	10	:	:	:	:	25	2	2	21	-
HANDELSARBEID	44	17	-	1	15	1	27	3	4	19	1
JORDBRUKS-, SKOGBRUKS- OG FISKEARBEID	72	64	7	1	51	5	8	:	:	:	:
GRUVE- OG SPRENGNINGSARBEID M.M.	1	1	:	:	:	:	-	-	-	-	-
TRANSPORT OG KOMMUNIKASJONS- ARBEID	57	47	1	1	42	3	10	4	1	4	1
INDUSTRI-, BYGGE- OG ANLEGG- ARBEID I ALT	166	118	7	3	102	6	48	7	9	31	1
JERN- OG METALLVAREARBEID	7	7	1	1	5	-	-	-	-	-	-
ELEKTROARBEID	10	10	-	-	10	-	-	-	-	-	-
TREARBEID	18	18	1	-	16	1	-	-	-	-	-
NÆRINGSMIDDELARBEID	92	47	2	2	40	3	45	7	9	28	1
MASKIN- OG MOTORDRIFT	13	13	1	-	12	-	-	-	-	-	-
LASTE-, LOSSE- OG LAGERARBEID INDUSTRI-, BYGGE- OG ANLEGGARBEID ELLERS	6	6	1	-	5	-	-	-	-	-	-
SERVICEARBEID	20	17	1	-	14	2	3	-	-	3	-
MILITÆRT ARBEID, UOPPGITT ELLER IKKE IDENTIFISERBART YRKE	88	23	1	-	21	1	65	22	14	27	2
IKKE IDENTIFISERBART YRKE	37	21	-	1	18	2	16	3	3	9	1

TABELL 9. YRKESAKTIVE 16 ÅR OG OVER MED FAST OPPMØTEPlass PÅ ARBEID I UKA 25/10 - 31/10 1980, ETTER TALLET PÅ ARBEIDSREISER, REISETID OG YRKESFELT/OPPMØTEPlass

	I ALT REISTE IKKE	REISTE 1 GANG			REISTE 2-3 GANGER			REISTE 4 GANGER ELLER FLERE			UOPP-GITT TALL PÅ REISER	
		REISE-TID UNDER 45 MIN	REISE-TID 45 MIN OG OVER	UOPP-GITT	REISE-TID UNDER 45 MIN	REISE-TID 45 MIN OG OVER	UOPP-GITT	REISE-TID UNDER 45 MIN	REISE-TID 45 MIN OG OVER	UOPP-GITT		
I ALT	564	27	23	2	1	34	-	1	344	14	5	113
YRKESFELT												
TEKN., VITENSK., HUMANIS-TISK OG KUNSTN. ARBEID ...	74	3	1	1	-	3	-	-	54	-	1	11
OFF. ADM. OG FORVALTN.-ARBEID	7	-	1	-	-	-	-	-	6	-	-	-
BEDRIFTS- OG ORG.LEDELSE	18	-	-	-	-	-	-	-	15	-	-	3
KONTORARBEID	35	-	2	-	-	-	-	-	28	-	-	5
HANDELSARBEID	42	1	2	-	1	4	-	-	25	1	-	8
JORDBRUKS-, SKOGBRUKS- OG FISKEARBEID	67	8	6	1	-	4	-	-	25	4	-	19
GRUVE OG SPRENGNINGS-ARBEID M.M.	1	-	-	-	-	-	-	-	-	-	-	1
TRANSPORT OG KOMMUNIKASJONSARBEID	47	1	1	-	-	1	-	-	26	1	1	16
INDUSTRI-, BYGGE- OG ANLEGG SARBEID I ALT	156	5	3	-	-	8	-	-	107	6	2	25
JERN- OG METALLV.ARBEID	6	-	-	-	-	-	-	-	3	-	-	3
ELEKTROARBEID	8	2	-	-	-	-	-	-	4	-	-	2
TREARBEID	17	1	-	-	-	-	-	-	11	1	-	4
NÆRINGSMIDDELARBEID ...	89	2	3	-	-	5	-	-	65	3	2	9
MASKIN- OG MOTORDRIFT ..	13	-	-	-	-	2	-	-	9	-	-	2
LASTE-, LOSSE- OG LAGERARBEID	6	-	-	-	-	1	-	-	5	-	-	-
INDUSTRI-, BYGGE- OG ANLEGG SARBEID ELLERS ...	17	-	-	-	-	-	-	-	10	2	-	5
SERVICEARBEID	84	3	5	-	-	13	-	1	42	2	1	17
MILITÆRT ARBEID, UOPPGITT YRKE	33	6	2	-	-	1	-	-	16	-	-	8
OPPMØTEPlass OG KJØNN												
INNEN BOSTEDSFYLKET	504	19	23	2	1	34	-	1	334	14	5	71
MENN	285	13	13	1	1	12	-	-	187	10	3	45
KVINNER	219	6	10	1	-	22	-	1	147	4	2	26
I BOSTEDSKOMMUNEN	490	13	22	1	1	34	-	1	332	14	5	67
MENN	276	9	12	1	1	12	-	-	186	10	3	42
KVINNER	214	4	10	-	-	22	-	1	146	4	2	25
2022 LEBESBY	5	-	1	1	-	-	-	-	2	-	-	1
MENN	3	-	1	-	-	-	-	-	1	-	-	1
KVINNER	2	-	-	1	-	-	-	-	1	-	-	-
2003 VADSØ	3	2	-	-	-	-	-	-	-	-	-	1
MENN	1	-	-	-	-	-	-	-	-	-	-	1
KVINNER	2	2	-	-	-	-	-	-	-	-	-	-
2030 SØR-VARANGER	2	2	-	-	-	-	-	-	-	-	-	-
MENN	2	2	-	-	-	-	-	-	-	-	-	-
KVINNER	-	-	-	-	-	-	-	-	-	-	-	-
2001 HAMMERFEST	1	-	-	-	-	-	-	-	-	-	-	1
MENN	-	-	-	-	-	-	-	-	-	-	-	-
KVINNER	1	-	-	-	-	-	-	-	-	-	-	1
2002 VARDØ	1	-	-	-	-	-	-	-	-	-	-	1
MENN	1	-	-	-	-	-	-	-	-	-	-	1
KVINNER	-	-	-	-	-	-	-	-	-	-	-	-
2015 HASVIK	1	1	-	-	-	-	-	-	-	-	-	-
MENN	1	1	-	-	-	-	-	-	-	-	-	-
KVINNER	-	-	-	-	-	-	-	-	-	-	-	-
ANDRE KOMMUNER I FYLKET ..	1	1	-	-	-	-	-	-	-	-	-	-
MENN	1	1	-	-	-	-	-	-	-	-	-	-
KVINNER	-	-	-	-	-	-	-	-	-	-	-	-
UTENFOR FYLKET	2	2	-	-	-	-	-	-	-	-	-	-
MENN	2	2	-	-	-	-	-	-	-	-	-	-
KVINNER	-	-	-	-	-	-	-	-	-	-	-	-
0219 BÆRUM	1	1	-	-	-	-	-	-	-	-	-	-
MENN	1	1	-	-	-	-	-	-	-	-	-	-
KVINNER	-	-	-	-	-	-	-	-	-	-	-	-
2100 SVALBARD	1	1	-	-	-	-	-	-	-	-	-	-
MENN	1	1	-	-	-	-	-	-	-	-	-	-
KVINNER	-	-	-	-	-	-	-	-	-	-	-	-
UOPPGITT OPPMØTEPlass	58	6	-	-	-	-	-	-	10	-	-	42

TABELL 11. BOLIGER ETTER HUSTYPE OG TALLET PÅ ROM. BOSATTE ETTER TALLET PÅ ROM I BOLIGEN. 1/11 1980

TALLET PÅ ROM UTENOM KJØKKEN	BOLIGER						BOSATTE	
	I ALT	I VÅNINGSHUS I TILKN. TIL GÅRDSDRIFT OG I FRITTL. ENEBOLIGER	I ANDRE ENE- OG TOMANNS- BOLIGER OG SMÅHUS	I BLOKK, LEIE- GÅRD E.L.	I ANDRE BYGG	I UOPP- GITT HUS- TYPE	I ALT	PR. ROM
ALLE	608	409	81	6	16	96	1604	0,7
I ROM	22	11	2	2	3	4	33	1,5
MED KJØKKEN								
6 KVM OG OVER	13	8	2	-	2	1	18	1,4
MED KJØKKEN								
UNDER 6 KVM	5	2	-	2	-	1	11	2,2
UTEN KJØKKEN	-	-	-	-	-	-	-	-
UOPPGITT	4	1	-	-	1	2	4	1,0
2 ROM	65	40	12	3	3	7	124	1,0
MED KJØKKEN								
6 KVM OG OVER	35	22	6	2	1	4	68	1,0
MED KJØKKEN								
UNDER 6 KVM	23	15	3	1	1	3	47	1,0
UTEN KJØKKEN	2	1	1	-	-	-	2	0,5
UOPPGITT	5	2	2	-	1	-	7	0,7
3 ROM	111	70	33	1	2	5	247	0,7
4 "	160	129	17	-	4	10	469	0,7
5 "	100	95	8	-	1	6	361	0,7
6 "	39	30	5	-	1	3	123	0,5
7 "	16	14	1	-	-	1	68	0,6
8 ROM OG OVER	9	9	-	-	-	-	32	0,4
UOPPGITT	86	21	3	-	2	60	147	-

TABELL 12. BOLIGER ETTER HUSETS BYGGEÅR OG HUSTYPE/EIE-/LEIEFORM. BOSATTE OG ROM, ETTER HUSETS BYGGEÅR. 1/11 1980

	ALLE	HUSETS BYGGEÅR								UOPP- GITT
		1900 OG FØR	1901- 1920	1921- 1940	1941- 1945	1946- 1950	1951- 1960	1961- 1970	1971- 1980	
BOLIGER I ALT	608	3	4	3	5	133	160	91	138	71
HUSTYPE										
I VÅNINGSHUS	35	-	3	1	2	17	6	2	4	-
I FRITTLIGGENDE ENEBOLIG ..	374	3	-	1	3	86	113	69	94	5
I REKKEHUS, TERR.HUS E.L. .	42	-	-	-	-	1	13	4	22	2
I HORIZONTALT DELT TOMANNSBOLIG	23	-	-	-	-	7	8	2	6	-
I ANNET BYGG UNDER 3 ETG. .	16	-	-	-	-	6	2	1	5	2
I BLOKK, LEIEGÅRD E.L.	6	-	1	-	-	-	1	4	-	-
I FORRETNINGSBYGG	11	-	-	1	-	2	6	2	-	-
I BYGG FOR FELLES- HUSHOLDNING	5	-	-	-	-	-	3	1	1	-
I UOPPGITT HUSTYPE	96	-	-	-	-	14	8	6	6	62
EIE-/LEIEFORHOLD TIL BOLIGEN										
EIES I ALT	334	2	3	2	5	96	104	55	60	7
PRIVAT	304	2	2	2	4	89	94	48	56	7
GJENNOM BØRETTSLAG E.L. .	30	-	1	-	1	7	10	7	4	-
LEIES I ALT	129	-	-	1	-	16	21	22	62	7
VED VANLIG LEIEKONTRAKT .	63	-	-	-	-	10	11	12	25	5
SOM TJENESTEBOLIG	55	-	-	1	-	3	9	8	33	1
FOR ET AVGRENSET TIDSRUM.	9	-	-	-	-	2	1	1	4	1
PÅ ANDRE VILKÅR	2	-	-	-	-	1	-	1	-	-
UOPPGITT	145	1	1	-	-	21	35	14	16	57
BOSATTE I ALT	1604	4	4	4	14	270	435	312	450	111
BOSATTE PR. BOLIG	2,6	1,3	1,0	1,3	2,8	2,0	2,7	3,4	3,3	1,6
ROM I ALT	2048	7	7	9	18	470	574	343	560	60
ROM PR. BOLIG	3,9	2,3	2,3	3,0	3,6	3,9	3,9	3,9	4,2	3,5
BOSATTE PR. ROM	0,7	0,6	0,4	0,4	0,8	0,5	0,7	0,9	0,8	0,5

TABELL 13. BOLIGER ETTER VIKTIGSTE KILDE TIL OPPVARMING OG BYGGÆR/INSTALLASJON AV PIPE. BOSATTE ETTER BOLIGENS VIKTIGSTE KILDE TIL OPPVARMING. 1/11 1980

	EN KILDE VIKTIGST						TO ELLER FLERE LIKEVERDIGE KILDER					UOPP- GITT OPP- VARM- INGS- KILDE
	ALLE	SEN- TRAL- VARME	ELEK- TRISKE OVNER E.L.	OVNER FOR FLY- TENDE BRENSSEL	OVNER FOR FAST BRENSSEL	ALLE	EL. OVNER OG OVNER FOR FAST BRENSSEL	EL. OVNER OG OVNER FOR FLY- TENDE BRENSSEL	OVNER FOR FAST OG FLY- TENDE BRENSSEL	EL. OVNER OG OVNER FOR FAST OG FLY- TENDE BRENSSEL		
BOLIGER I ALT	608	377	50	168	117	42	164	62	69	13	20	67
BYGGÆR												
1900 OG FØR	3	-	-	-	-	-	3	3	-	-	-	-
1901 - 1920	4	1	-	-	-	1	1	1	-	-	-	2
1921 - 1940	3	1	-	1	-	-	2	-	1	1	-	-
1941 - 1945	5	3	-	1	1	1	2	2	-	-	-	-
1946 - 1950	133	78	7	34	19	18	54	23	16	6	9	1
1951 - 1960	160	98	11	33	40	14	57	25	22	1	9	5
1961 - 1970	91	74	12	33	26	3	16	5	8	3	-	1
1971 - 1980	138	111	17	61	29	4	26	1	21	2	2	1
UOPPGITT	71	11	3	5	2	1	3	2	1	-	-	57
PIPE												
MED PIPE	503	328	38	131	117	42	164	62	69	13	20	11
UTEN PIPE	44	41	8	33	-	-	-	-	-	-	-	3
UOPPGITT	61	8	4	4	-	-	-	-	-	-	-	53
BOSATTE I ALT	1604	1061	135	457	384	85	434	132	221	35	46	109
BOSATTE PR. BOLIG .	2,6	2,8	2,7	2,7	3,3	2,0	2,6	2,1	3,2	2,7	2,3	1,6
ROM I ALT	2048	1373	201	580	453	140	629	230	275	47	78	46
ROM PR. BOLIG	3,9	3,9	4,2	3,6	4,2	3,6	4,0	3,8	4,2	3,9	4,1	3,5
BOSATTE PR. ROM ...	0,7	0,7	0,7	0,8	0,8	0,6	0,7	0,6	0,8	0,7	0,6	0,6

TABELL 14. BOLIGER ETTER SANITÆRUTSTYR OG TALLET PÅ ROM. BOSATTE ETTER BOLIGENS SANITÆRUTSTYR. 1/11 1980

TALLET PÅ ROM UTENOM KJØKKEN	MED BAD						UTEN BAD					UOPP- GITT OM BAD
	ALLE	ALLE	WC I BOLI- GEN	WC UTENFOR BOLI- GEN	ANNET AV- TREDE	UOPP- GITT AV- TREDE	ALLE	WC I BOLI- GEN	WC UTENFOR BOLI- GEN	ANNET AV- TREDE	UOPP- GITT AV- TREDE	
BOLIGER I ALT	608	477	457	4	3	13	64	24	9	28	3	67
1 ROM	22	12	10	1	-	1	9	1	1	7	-	1
MED KJØKKEN												
6 KVM OG OVER	13	5	4	1	-	-	8	1	-	7	-	-
MED KJØKKEN												
UNDER 6 KVM	5	4	4	-	-	-	1	-	1	-	-	-
UTEN KJØKKEN	-	-	-	-	-	-	-	-	-	-	-	-
UOPPGITT	4	3	2	-	-	1	-	-	-	-	-	1
2 ROM	65	50	49	-	1	-	12	2	3	7	-	3
MED KJØKKEN												
6 KVM OG OVER	35	28	27	-	1	-	6	1	2	3	-	1
MED KJØKKEN												
UNDER 6 KVM	23	17	17	-	-	-	4	1	-	3	-	2
UTEN KJØKKEN	2	-	-	-	-	-	2	-	1	1	-	-
UOPPGITT	5	5	5	-	-	-	-	-	-	-	-	-
3 ROM	111	87	86	-	-	1	22	14	3	5	-	2
4 "	160	147	146	-	-	1	8	1	2	4	1	5
5 "	100	93	87	1	1	4	5	3	-	2	-	2
6 "	39	34	33	1	-	-	4	2	-	2	-	1
7 "	16	16	15	-	-	1	-	-	-	-	-	-
8 ROM OG OVER	9	8	8	-	-	-	1	-	-	1	-	-
UOPPGITT	86	30	23	1	1	5	3	1	-	-	2	53
BOSATTE I ALT	1604	1380	1319	11	11	39	111	35	19	54	3	113
BOSATTE PR. BOLIG	2,6	2,9	2,9	2,8	3,7	3,0	1,7	1,5	2,1	1,9	1,0	1,7
BOSATTE PR. ROM	0,7	0,7	0,7	0,8	1,3	0,7	0,6	0,4	0,8	0,7	0,3	0,7
ROM PR. BOLIG	3,9	4,0	4,0	4,0	3,5	4,4	3,1	3,4	2,7	3,0	4,0	3,5

TABELL 15. BOLIGER, ROM OG BOSATTE, ETTER HUSTYPE. 1/11 1980

	ALLE	VÅ- NINGS- HUS I TILKN. TIL GÅRDS- DRIFT	FRITT- LIGG- ENDE- BOLIG	REKKEHUS, TERRASSEHUS, HUS I KJEDE, VERTIKALT DELTA TOMANNS- BOLIG	HORI- SON- TALT DELTA TO- MANNS- BOLIG	ANNET BOLIGBYGG MED FÆRRE ENN 3 ETASJER	BLOKK, LEIEGÅRD ELLER ANNET BOLIGBYGG MED 3 ETASJER EL. FLERE	FOR- RET- NINGS- BYGG MV.	BYGG FOR FEL- LES- HUS- HOLD- NING	UOPP- GITT HUS- TYPE
BOLIGER I ALT	608	35	374	42	23	16	6	11	5	96
BOSATTE I ALT	1604	87	1112	99	54	44	9	21	9	169
BOSATTE PR. BOLIG	2,6	2,5	3,0	2,4	2,3	2,8	1,5	1,9	1,8	1,8
ROM I ALT	2048	113	1484	145	78	47	11	32	10	128
ROM PR. BOLIG	3,9	3,8	4,1	3,5	3,4	3,4	1,8	3,2	2,5	3,6
BOSATTE PR. ROM ..	0,7	0,7	0,7	0,7	0,7	0,9	0,8	0,6	0,8	0,6

TABELL 16. BOLIGER ETTER EIE-/LEIEFORM OG AREAL. BOSATTE ETTER EIE-/LEIEFORHOLD TIL BOLIGEN. 1/11 1980

AREAL	ALLE	BOLIGEN EIES			BOLIGEN LEIES					UOPPGITT EIE-/ LEIE- FORM
		ALLE PRIVAT	GJENNOM BORETT- LAG E.L.	ALLE	VED VANLIG LEIE- KONTRAKT	SOM TJENESTE- BOLIG	FOR ET AVGRENSET TIDSROM	PÅ ANDRE VILKÅR		
BOLIGER I ALT	608	334	304	30	129	63	55	9	2	145
UNDER 30 KVM ...	23	11	10	1	10	5	4	1	-	2
30- 39 KVM	20	8	8	-	10	6	4	-	-	2
40- 49 "	65	36	32	4	16	8	5	3	-	13
50- 59 "	57	42	39	3	7	5	2	-	-	8
60- 79 "	125	69	62	7	36	23	10	3	-	20
80- 99 "	157	100	90	10	31	12	18	1	-	26
100-129 "	49	37	36	1	8	2	5	-	1	4
130 KVM OG OVER.	23	16	13	3	6	1	4	-	1	1
UOPPGITT AREAL .	89	15	14	1	5	1	3	1	-	69
BOSATTE I ALT	1604	982	891	91	320	146	145	20	9	302
BOSATTE PR. BOLIG.	2,6	2,9	2,9	3,0	2,5	2,3	2,6	2,2	4,5	2,1
ROM I ALT	2048	1336	1215	122	422	185	201	23	13	290
ROM PR. BOLIG	3,9	4,2	4,2	4,4	3,3	3,0	3,7	2,6	6,5	3,8
BOSATTE PR. ROM ..	0,7	0,7	0,7	0,7	0,8	0,8	0,7	0,9	0,7	0,7

TABELL 17. BOLIGER, BOSATTE OG ROM, ETTER BOSATTE PR. ROM I BOLIGEN. 1/11 1980

	ALLE	BOSATTE PR. ROM UTENOM KJØKKEN									UOPP- GITT
		UNDER 0,25	0,25- 0,49	0,50- 0,74	0,75- 0,99	1,00- 1,24	1,25- 1,49	1,50- 1,74	1,75- 1,99	2,00 OG OVER	
BOLIGER I ALT	608	24	106	143	70	114	31	19	1	14	86
BOSATTE I ALT	1604	25	146	323	248	399	149	91	7	69	147
BOSATTE PR. BOLIG	2,6	1,0	1,4	2,3	3,5	3,5	4,8	4,8	7,0	4,9	1,7
ROM I ALT	2048	138	442	556	318	390	116	59	4	25	-
ROM PR. BOLIG	3,9	5,8	4,2	3,9	4,5	3,4	3,7	3,1	4,0	1,8	-

TABELL 20. FAMILIER OG PERSONER I PRIVATHUSHOLDNINGER, ETTER FAMILIETYPPE OG EIE-/LEIEFORHOLD TIL BOLIGEN/TALLET PÅ ROM I BOLIGEN. 1/11 1980

	I ALT		FAMI- LIER MED EN PER- SON	FAMILIER MED TO ELLER FLERE PERSONER							FAM. MED UOPP- GITT FAM.- TYPE
	FAMI- LIER	PER- SONER		I ALT		EKTE- PAR UTEN UGIFTE BARN	EKTEPAR MED UGIFTE BARN		MOR ELLER FAR MED UGIFTE BARN		
				FAMI- LIER	PER- SONER		FAMI- LIER	PER- SONER	FAMI- LIER	PER- SONER	
I ALT	685	1604	299	386	1305	66	227	936	92	234	1
EIE-/LEIEFORHOLD TIL BOLIGEN											
EIES I ALT	376	982	132	244	850	45	157	649	41	108	1
PRIVAT	341	891	120	221	771	43	140	583	37	99	1
GJENNOM BORETTSLAG E.L. ..	35	91	12	23	79	2	17	66	4	9	-
LEIES I ALT	153	320	78	75	242	6	34	144	35	86	-
VED VANLIG LEIEKONTRAKT ..	74	146	43	31	103	2	13	57	16	42	-
SOM TJENESTEBOLIG	65	145	29	36	116	4	20	82	12	26	-
FOR ET AVGRENSET TIDSRUM .	11	20	5	6	15	-	-	-	6	15	-
PÅ ANDRE VILKÅR	3	9	1	2	8	-	1	5	1	3	-
UOPPGITT	156	302	89	67	213	15	36	143	16	40	-
TALLET PÅ ROM I BOLIGEN											
UTENOM KJØKKEN											
1 ROM	23	33	17	6	16	2	2	8	2	4	-
MED KJØKKEN											
6 KVM OG OVER	13	18	10	3	8	1	1	4	1	2	-
MED KJØKKEN											
UNDER 6 KVM	6	11	3	3	8	1	1	4	1	2	-
UTEN KJØKKEN	-	-	-	-	-	-	-	-	-	-	-
UOPPGITT	4	4	4	-	-	-	-	-	-	-	-
2 ROM	75	124	47	28	77	7	10	40	11	23	-
MED KJØKKEN											
6 KVM OG OVER	38	68	22	16	46	4	6	25	6	13	-
MED KJØKKEN											
UNDER 6 KVM	29	47	18	11	29	3	4	15	4	8	-
UTEN KJØKKEN	2	2	2	-	-	-	-	-	-	-	-
UOPPGITT	6	7	5	1	2	-	-	-	1	2	-
3 ROM	124	247	62	62	185	16	21	84	24	66	1
4 "	187	469	72	115	397	19	77	312	19	47	-
5 "	113	361	25	88	336	9	65	279	14	39	-
6 "	47	123	17	30	106	3	20	78	7	22	-
7 "	20	68	6	14	62	-	12	58	2	4	-
8 ROM OG OVER	9	32	1	8	31	-	7	29	1	2	-
UOPPGITT	87	147	52	35	95	10	13	48	12	27	-

TABELL 21. TALLET PÅ PRIVATHUSHOLDNINGER MED UTVALGTE KJENNETEGN FOR BOLIGSTANDARD, OG DISPONERING AV PERSONBIL. BOSATTE I SLIKE HUSHOLDNINGER, ETTER ALDER. 1/11 1980

	ALLE	WC I BOLIGEN	BAD I BOLIGEN	TELEFON I BOLIGEN	BRENSEL- OVN I BOLIGEN	BOLIG- EN BYGGET ETTER 1945	HUSHOLD- NINGEN ETIER BOLIGEN	KJØKKEN 6 KVM OG OVER I BOLIGEN	BIL DIS- PONERES AV HUS- HOLDNINGEN
PRIVATHUSHOLDNINGER ...	608	492	477	337	470	522	334	462	184
BOSATTE	1604	1380	1380	954	1307	1467	982	1303	626
0-19 ÅR	528	471	481	302	422	496	318	441	240
20-39 "	504	430	434	276	381	449	265	385	227
40-59 "	310	267	265	198	269	296	223	266	127
60-69 "	152	122	121	105	136	134	100	122	21
70-79 "	89	75	68	60	80	76	63	72	9
80 ÅR OG OVER	21	15	11	13	19	16	13	17	2
BOSATTE PR. BOLIG	2,6	2,8	2,9	2,8	2,8	2,8	2,9	2,8	3,4
ROM PR. BOLIG	3,9	4,0	4,0	4,2	4,0	4,0	4,2	4,1	4,4
BOSATTE PR. ROM	0,7	0,7	0,7	0,7	0,7	0,7	0,7	0,7	0,8
HUSHOLDNINGER HVOR FOREKOMST AV KJENNETEGNET IKKE ER OPPGITT	-	70	67	70	56	71	145	93	97

TABELL 22. FOLKEMENGDEN ETTER ALDER, KJØNN OG TYPE BOLIGSTRØK/GRUNNKRETS. 1/11 1980

	ALDER. ÅR											
	I ALT	0-6	7-15	16-19	20-24	25-29	30-49	50-59	60-66	67-69	70-79	80 OG OVER
KOMMUNEN	1605	154	268	106	127	151	380	156	108	45	89	21
MENN	844	71	143	60	66	79	214	85	58	15	46	7
KVINNER	761	83	125	46	61	72	166	71	50	30	43	14
TYPE BOLIGSTRØK OG KJØNN												
TETTBYGDE STRØK	1326	127	231	88	105	124	319	131	82	35	69	15
MENN	695	58	122	52	57	67	174	70	45	12	33	5
KVINNER	631	69	109	36	48	57	145	61	37	23	36	10
8641 MEHAMN	1020	103	170	75	91	101	251	93	58	23	46	9
MENN	536	46	90	44	49	53	137	50	33	8	23	3
KVINNER	484	57	80	31	42	48	114	43	25	15	23	6
8642 GAMVIK	306	24	61	13	14	23	68	38	24	12	23	6
MENN	159	12	32	8	8	14	37	20	12	4	10	2
KVINNER	147	12	29	5	6	9	31	18	12	8	13	4
SPREDTBYGDE STRØK	259	23	35	17	19	22	58	24	26	10	19	6
MENN	141	12	21	7	8	10	38	14	13	3	13	2
KVINNER	118	11	14	10	11	12	20	10	13	7	6	4
UOPPGITT BOLIGSTRØK	20	4	2	1	3	5	3	1	-	-	1	-
GRUNNKRETS OG KJØNN												
01 GAMVIK	1585	150	266	105	124	146	377	155	108	45	88	21
MENN	836	70	143	59	65	77	212	84	58	15	46	7
KVINNER	749	80	123	46	59	69	165	71	50	30	42	14
0101 MEHAMN/VEVIKNESET	435	52	83	32	34	55	117	28	17	3	9	5
MENN	224	23	41	19	15	30	62	15	13	-	5	1
KVINNER	211	29	42	13	19	25	55	13	4	3	4	4
0102 MEHAMN	267	22	29	19	30	28	39	44	26	9	19	2
MENN	140	10	12	11	18	14	22	24	13	5	10	1
KVINNER	127	12	17	8	12	14	17	20	13	4	9	1
0103 MEHAMN SØNDRE	319	29	58	24	27	18	95	22	15	11	18	2
MENN	173	13	37	14	16	9	53	12	7	3	8	1
KVINNER	146	16	21	10	11	9	42	10	8	8	10	1
0104 GAMVIK NORDRE	99	12	22	1	5	10	24	5	5	5	8	2
MENN	52	5	14	-	3	5	14	2	4	2	2	1
KVINNER	47	7	8	1	2	5	10	3	1	3	6	1
0105 GAMVIK SØNDRE	219	12	42	12	9	14	48	34	21	7	16	4
MENN	114	7	20	8	5	9	26	18	9	2	9	1
KVINNER	105	5	22	4	4	5	22	16	12	5	7	3
0106 TYFJORD	4	-	1	-	-	1	-	1	-	-	-	1
MENN	1	-	1	-	-	-	-	-	-	-	-	-
KVINNER	3	-	-	-	-	1	-	1	-	-	-	1
0107 HOPSFJORDEN	151	12	23	11	9	16	35	9	15	7	9	5
MENN	84	8	14	3	4	8	23	6	7	2	7	2
KVINNER	67	4	9	8	5	8	12	3	8	5	2	3
0108 LANGFJORDEN	91	11	8	6	10	4	19	12	9	3	9	-
MENN	48	4	4	4	4	2	12	7	5	1	5	-
KVINNER	43	7	4	2	6	2	7	5	4	2	4	-
UOPPGITT BOSTED	20	4	2	1	3	5	3	1	-	-	1	-

TABELL 23. YRKESAKTIVE 16 ÅR OG OVER, ETTER NÆRING, KJØNN OG TYPE BOLIGSTRØK/GRUNNKRETS. 1/11 1980

I ALT	JORD- BRUK, SKOG- BRUK, FISKE OG FANGST	INDU- STRI OG BERG- VERKS- DRIFT	KRAFT- OG VANN- FOR- SYNING	BYGGE- OG ANLEGG- VIRK- SOMHET	VARE- HANDEL, HOTELL- OG RES- TAURANT- VIRKSOM- HET	TRANSPORT, LAGRING, POST OG TELE- KOMMUNI- KASJONER	BANK-, FI- NANS- OG FORSIK- RINGSVIRK- SOMHET, EIEND.- DRIFT OG FORR.MESS. TJ.YTING	OFFENT- LIG, SOSIAL OG PRIVAT TJE- NESTE- YTING	UOPP- GITT NÆRING	
KOMMUNEN	804	133	235	2	67	74	82	12	186	13
MENN	483	111	137	2	58	27	69	5	65	9
KVINNER	321	22	98	-	9	47	13	7	121	4
TYPE BOLIGSTRØK OG KJØNN										
TETTBYGDE STRØK	666	71	230	2	54	63	76	11	148	11
MENN	398	61	132	2	49	22	64	5	56	7
KVINNER	268	10	98	-	5	41	12	6	92	4
8641 MEHAMN	532	50	189	2	42	58	59	11	113	8
MENN	314	43	107	2	38	20	50	5	44	5
KVINNER	218	7	82	-	4	38	9	6	69	3
8642 GAMVIK	134	21	41	-	12	5	17	-	35	3
MENN	84	18	25	-	11	2	14	-	12	2
KVINNER	50	3	16	-	1	3	3	-	23	1
SPREDBYGDE STRØK	127	60	5	-	11	11	5	-	33	2
MENN	79	48	5	-	7	5	4	-	8	2
KVINNER	48	12	-	-	4	6	1	-	25	-
UOPPGITT BOLIGSTRØK	11	2	-	-	2	-	1	1	5	-
GRUNNKRETS OG KJØNN										
01 GAMVIK	793	131	235	2	65	74	81	11	181	13
MENN	477	109	137	2	56	27	68	5	64	9
KVINNER	316	22	98	-	9	47	13	6	117	4
0101 MEHAMN/VEVIKNESET	235	17	75	1	22	26	22	8	64	-
MENN	134	15	40	1	21	8	16	3	30	-
KVINNER	101	2	35	-	1	18	6	5	34	-
0102 MEHAMN	145	15	59	-	9	12	18	1	28	3
MENN	86	11	33	-	6	6	18	-	9	3
KVINNER	59	4	26	-	3	6	-	1	19	-
0103 MEHAMN SØNDRE	153	18	55	1	11	21	19	2	21	5
MENN	95	17	34	1	11	7	16	2	5	2
KVINNER	58	1	21	-	-	14	3	-	16	3
0104 GAMVIK NORDRE	44	2	9	-	6	4	9	-	14	-
MENN	28	2	6	-	6	2	7	-	5	-
KVINNER	16	-	3	-	-	2	2	-	9	-
0105 GAMVIK SØNDRE	95	19	33	-	7	2	10	-	21	3
MENN	60	16	20	-	6	-	9	-	7	2
KVINNER	35	3	13	-	1	2	1	-	14	1
0106 TYFJORD	1	-	-	-	-	-	-	-	1	-
MENN	-	-	-	-	-	-	-	-	-	-
KVINNER	1	-	-	-	-	-	-	-	1	-
0107 HOPSFJORDEN	82	29	4	-	8	6	3	-	32	-
MENN	49	27	4	-	4	4	2	-	8	-
KVINNER	33	2	-	-	4	2	1	-	24	-
0108 LANGFJORDEN	38	31	-	-	2	3	-	-	-	2
MENN	25	21	-	-	2	-	-	-	-	2
KVINNER	13	10	-	-	-	3	-	-	-	-
UOPPGITT BOSTED	11	2	-	-	2	-	1	1	5	-

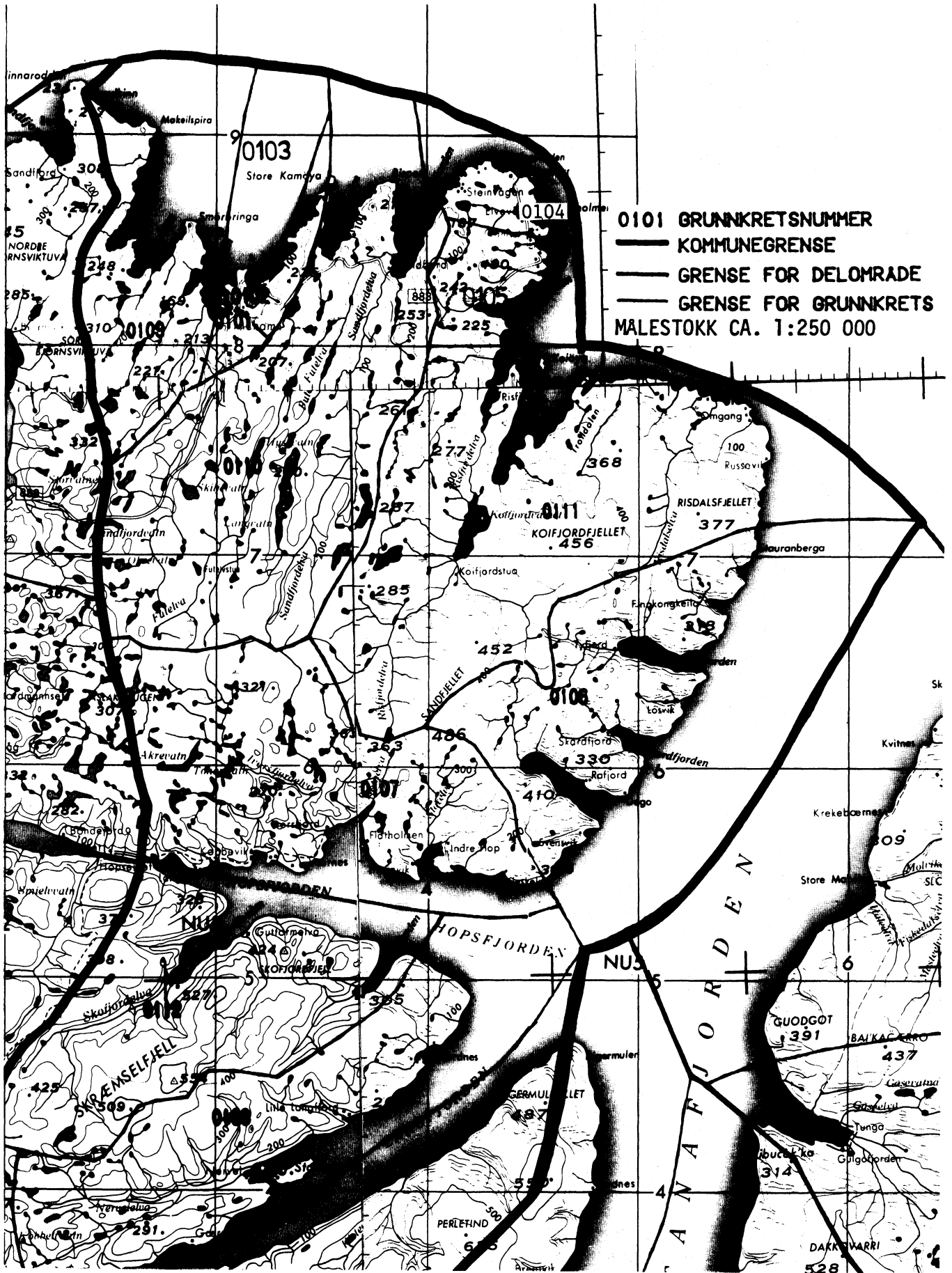
TABELL 24. TALLET PÅ PRIVATHUSHOLDNINGER MED UTVALGTE KJENNETEGN FOR BOLIGSTANDARD, OG DISPONERING AV PERSONBIL. BOLIGSTRØK/GRUNNKRETS. 1/11 1980

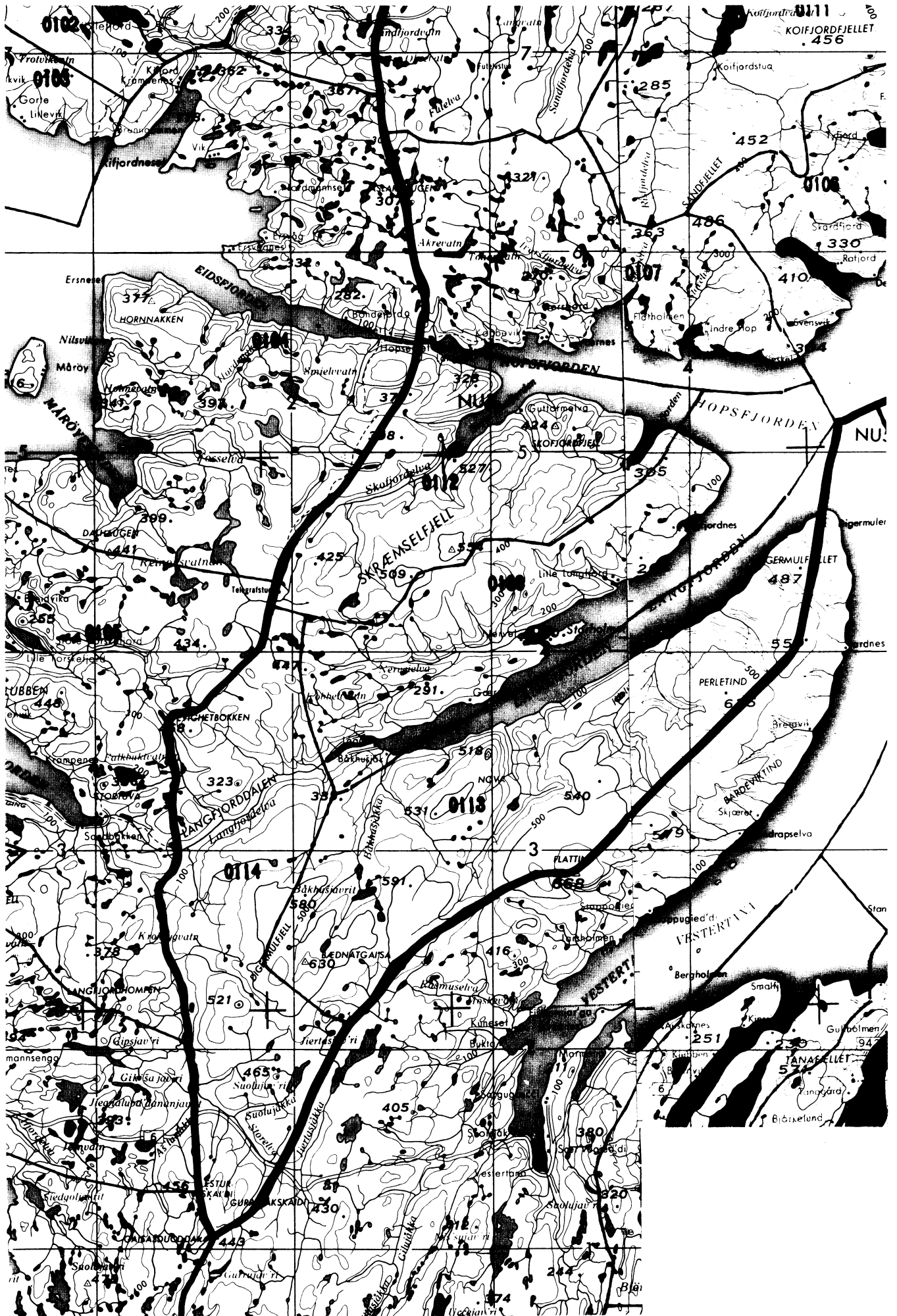
	ALLE	WC I BOLIGEN	WC UTENFOR BOLIGEN	ANNET AVTREDE	BAD I BOLIGEN	TELEFON I BOLIGEN	PIPE I BOLIGEN	BOLI- GEN BYGGET ETTER 1945	HUS- HOLD- NINGEN EIER BOLIGEN	KJØKKEN 6 KVM OG OVER I BOLIGEN	BIL DIS- PONERES AV HUS- HOLD- NINGEN
KOMMUNEN	608	492	14	32	477	337	503	522	334	462	184
TYPE BOLIGSTRØK											
TETTBYGDE STRØK	497	434	13	-	420	283	411	437	272	389	163
8641 MEHAMN	376	323	12	-	318	214	298	328	195	291	132
8642 GAMVIK	121	111	1	-	102	69	113	109	77	98	31
SPREDBYGDE STRØK ..	100	54	1	32	53	52	90	81	62	72	18
UOPPGITT BOLIGSTRØK	11	4	-	-	4	2	2	4	-	1	3
GRUNNKRETS											
01 GAMVIK	597	488	14	32	473	335	501	518	334	461	181
0101 MEHAMN/VEVIKN	153	137	-	-	139	89	112	136	61	116	65
0102 MEHAMN	110	89	7	-	85	56	89	94	65	85	34
0103 MEHAMN SØNDRE	114	98	5	-	95	70	98	99	70	90	34
0104 GAMVIK NORDRE	40	35	1	-	33	24	35	34	22	31	10
0105 GAMVIK SØNDRE	85	80	-	-	72	48	82	79	58	71	23
0106 TYFJORD	2	1	-	-	-	-	1	1	-	-	-
0107 HOPSFJORDEN .	61	34	1	16	36	35	53	47	33	44	11
0108 LANGFJORDEN .	32	14	-	16	13	13	31	28	25	24	4
UOPPGITT BOSTED	11	4	-	-	4	2	2	4	-	1	3

OVERSIKT SOM VISER HVILKEN KOMMUNE OG FOLKETELLINGSKRETS
GRUNNKRETSENE I 1980 TILHØRTE VED FOLKE- OG BOLIGTELLINGEN I 1970

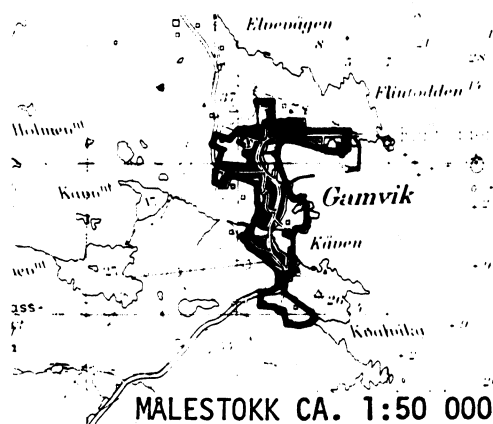
GRUNNKRETS 1980	KOMM 1970	---FOLKETELLINGSKRETS 1970---	
		HEL KRETS	DEL AV KRETS
0101 MEHAMN/VEVIKNESET	2023		1-2
0102 MEHAMN	2023		1-2
0103 MEHAMN SØNDRE	2023		1-2
0104 GAMVIK NØRDRE	2023		3-4
0105 GAMVIK SØNDRE	2023		3-4
0106 TYFJORD	2023	5	
0107 HØPSFJORDEN	2023	6	
0108 LANGFJORDEN VESTRE	2023	7	
0109 MAKJELFJORDEN	2023		UBEBODD
0110 SANDFJORDELVEN MED OMEGN	2023		UBEBODD
0111 KOIFJORDFJELLET	2023		UBEBODD
0112 SKRÆMSELFJELL	2023		UBEBODD
0113 LANGFJORDEN ØSTRE	2023		UBEBODD
0114 LANGFJORDDALEN	2023		UBEBODD

2023 GAMVIK

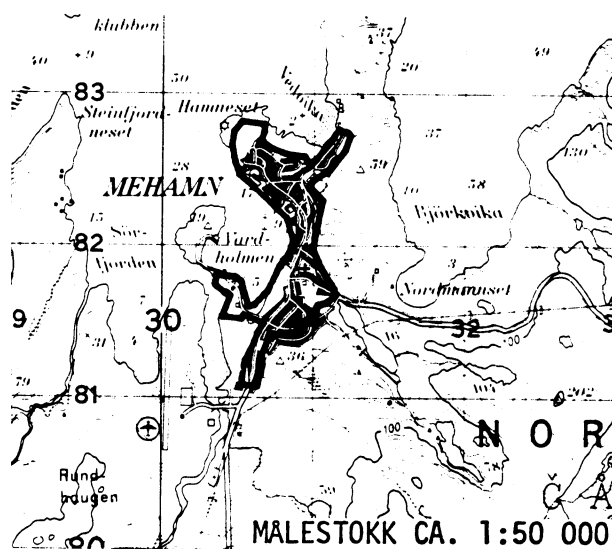




AVGRENSING AV GAMVIK TETTSTED



AVGRENSING AV MEHAMN TETTSTED



Med samtykke fra Norges geografiske oppmåling,
er NGOs kartmateriale brukt som kartgrunnlag.

Personskjema

Folke- og boligteiling 1980

Unergitt
taushetspliktStatistisk
Sentralbyrå
Folke-
teillingskontoretSend skjemaet tilbake i svarkonvolutt
som mottakeren av boligskjemaet
har fått.

Lovhjemmel:

Stortingsvedtak av 16. november 1978, med hjemmel i lov nr. 2 av 25. april 1907.

SETT KRYSS SLIK:



IKKE SLIK:

BRUK HELST
BLYANT ELLER
BLÅ/SVART
KULEPENN.

H

1. Hvem bor De sammen med i leiligheten? Rettledningen beskriver hva vi mener med en leilighet Sett flere kryss hvis nødvendig		2. Hvilket trossamfunn er De tilsluttet?	
1 <input type="checkbox"/> Ingen	4 <input type="checkbox"/> Datter, sønn	1 <input type="checkbox"/> Den norske kirke (statskirken)	
2 <input type="checkbox"/> Ektefelle	5 <input type="checkbox"/> Mor, far	2 <input type="checkbox"/> Trossamfunn utenfor Den norske kirke	
3 <input type="checkbox"/> Forlovede eller annen person jeg lever sammen med (uten å ha inngått formelt ekteskap)	6 <input type="checkbox"/> Søsken, svigerforeldre, barnebarn, svoger, svigerinne, svigerbarn, tante, onkel, nevø, niese, besteforeldre	3 <input type="checkbox"/> Ikke tilsluttet trossamfunn	
3. Utenlandsk utdanning. Dette spørsmålet besvares bare av dem som har tatt utdanning utenfor Norge De som bodde i Norge i 1970 oppgir ikke utenlandsk utdanning tatt for 1970 Oppgi viktigste utdanning, i hvilket land den er fullført, og hvor lang skolegang De har i utlandet. Utdanning: _____ Land: _____ Samlet skolegang i utlandet i antall år: _____		4. Hva var Deres viktigste kilde til livsopphold i året fra 1. nov. -79 til 31. okt. -80? Sett bare ett kryss	
		5. Utførte De inntektsgivende arbeid i minst 100 timer i året fra 1. nov. -79 til 31. okt. -80? Som inntektsgivende arbeid regnes også arbeid som et familiemedlem har utført i familiebedrift (f. eks. butikk, gårdsbruk).	
1 <input type="checkbox"/> Inntekt av eget arbeid, eller andre personers (f.eks. ektefelles, foreldres) arbeid 2 <input type="checkbox"/> Verneplikts-/siviltjeneste 3 <input type="checkbox"/> Pensjon, trygd		4 <input type="checkbox"/> Stipend, lån, formue, føderåd, leieinntekt eller annen formuesinntekt 1 <input type="checkbox"/> Ja 2 <input type="checkbox"/> Nei Se rettledningen	

Spørsmål 6 - 15 gjelder inntektsgivende arbeid, og besvares bare av dem som har svart "Ja" på spørsmål 5.

6. Oppgi navn og adresse på det arbeidssted (bedrift) hvor De utførte inntektsgivende arbeid lengst tid i året fra 1. nov. -79 til 31. okt. -80. Med bedrift menes f.eks. fabrikk, butikk, gårdsbruk, kontor e.l. Se rettledningen. Navn: _____ Adresse: _____ Poststed: _____	7. Beskriv virksomheten på dette arbeidsstedet så nøyaktig som mulig. Skriv f.eks. jordbruk, produksjon av møbler, leiebiltransport, bokhandel, salg av biler e.l. Virksomhet: _____	8. Hvilket yrke (tittel) hadde De på dette arbeidsstedet? Skriv f.eks. hjemmehjelp, røtterger, sykepleier, damefrisør, rengjøringshjelp, platearbeider, reklamekonsulent e.l. Yrke: _____
9. På hvilken måte er/var De knyttet til arbeidsstedet De har oppgitt i spørsmål 6? 1 <input type="checkbox"/> Som fast eller midlertidig ansatt 2 <input type="checkbox"/> Som selvstendig (eier) 3 <input type="checkbox"/> Som familiemedlem uten fast lønn i familiebedrift	10. Hvor mange timer inntektsgivende arbeid utførte De i året fra 1. nov. -79 til 31. okt. -80? Ta med alt inntektsgivende arbeid De utførte i hele perioden	
	1 <input type="checkbox"/> 100 - 499 arbeidstimer 2 <input type="checkbox"/> 500 - 999 arbeidstimer 3 <input type="checkbox"/> 1000 - 1299 arbeidstimer 4 <input type="checkbox"/> 1300 arbeidstimer eller flere	

H

11. Hvor mange timer inntektsgivende arbeid utførte De i uken 25. - 31. okt.? 1 <input type="checkbox"/> Ingen, arbeide ikke denne uken 2 <input type="checkbox"/> 1 - 9 timer 3 <input type="checkbox"/> 10 - 19 timer 4 <input type="checkbox"/> 20 - 29 timer 5 <input type="checkbox"/> 30 timer eller flere Arbeide De ikke denne uken, skal De ikke fylle ut resten av skjemaet	12. Hvor møtte De på arbeid i uken 25. - 31. okt.? 1 <input type="checkbox"/> Jeg møtte fast på samme arbeidssted/adresse som er oppgitt i spørsmål 6 2 <input type="checkbox"/> Jeg møtte fast på annet sted _____ kommune (Skriv navnet på kommunen) 3 <input type="checkbox"/> Jeg møtte på forskjellige steder denne uken Møtte De på forskjellige steder denne uken, skal De ikke fylle ut resten av skjemaet	
13. Hvor ofte reiste eller gikk De fra Deres hjemsted til arbeidsstedet i uken 25. - 31. okt.? Se rettledningen. 1 <input type="checkbox"/> 1 gang 3 <input type="checkbox"/> 4 ganger eller flere 2 <input type="checkbox"/> 2 - 3 ganger 4 <input type="checkbox"/> Var ikke på hjemstedet denne uken	14. Hvor lang tid brukte De vanligvis fra Deres hjemsted til arbeidsstedet (én vei) i uken 25. - 31. okt.? 1 <input type="checkbox"/> 0 - 14 min. 3 <input type="checkbox"/> 30 - 44 min. 2 <input type="checkbox"/> 15 - 29 min. 4 <input type="checkbox"/> 45 min eller mer	15. Hvilke transportmidler brukte De vanligvis fra Deres hjemsted til arbeidsstedet (én vei) i uken 25. - 31. okt.? Sett flere kryss hvis nødvendig. 1 <input type="checkbox"/> Bil 3 <input type="checkbox"/> Tog, trikk, T-bane 5 <input type="checkbox"/> Brukte sykkel Gikk i mer enn 10 min. 2 <input type="checkbox"/> Buss 4 <input type="checkbox"/> Båt 6 <input type="checkbox"/> Annet

Boligskjema

Folke- og boligteiling 1980

Ungitt
taushetsplikt

Statistisk
Sentralbyrå
Folke-
teilingkontoret

Før hver leilighet skal det nyttes bare en svar-
konvolutt. Alle personskjemaene og det utfylte
boligskjemaet sendes samlet i svarkonvolutten.

Lovhjemmel

Stortingsvedtak av 16. november 1978 med hjemmel i lov nr. 2 av 25. april 1907

SETT KRYSS SLIK:

IKKE SLIK:

BRUK HELST
BLYANT ELLER
BLÅ/SVART
KULEPENN.

H

1. Har andre som bor i leiligheten mottatt boligskjema? 1 <input type="checkbox"/> Nei 2 <input type="checkbox"/> Ja		Les teksten under midten på skjemaet før De fortsetter.	
2. Hvor mange rom på 6m ² eller mer er det i leiligheten? Ta ikke med kjøkken, bad og gang		3. Hvor stor er leiligheten, målt i kvadratmeter?	
<input type="checkbox"/> 1 rom	<input type="checkbox"/> 5 rom	1 <input type="checkbox"/> Under 30m ²	5 <input type="checkbox"/> 60-79m ²
<input type="checkbox"/> 2 rom	<input type="checkbox"/> 6 rom	2 <input type="checkbox"/> 30-39m ²	6 <input type="checkbox"/> 80-99m ²
<input type="checkbox"/> 3 rom	<input type="checkbox"/> 7 rom	3 <input type="checkbox"/> 40-49m ²	7 <input type="checkbox"/> 100-129m ²
<input type="checkbox"/> 4 rom	<input type="checkbox"/> 8 rom eller flere	4 <input type="checkbox"/> 50-59m ²	8 <input type="checkbox"/> 130m ² eller mer
4. Hva slags eie-/leieforhold er det til leiligheten? Sett bare ett kryss.		5. Hvor stort kjøkken er det i leiligheten?	
1 <input type="checkbox"/> Jeg/vi eier den gjennom borettslag, aksjeselskap e.l.	3 <input type="checkbox"/> Jeg/vi leier den ved vanlig leiekontrakt	1 <input type="checkbox"/> Kjøkkenet er 6m ² eller større	2 <input type="checkbox"/> Kjøkkenet er mindre enn 6m ²
2 <input type="checkbox"/> Jeg/vi eier den alene eller sammen med andre	4 <input type="checkbox"/> Jeg/vi leier den gjennom arbeidsforhold (tjenestebolig)	3 <input type="checkbox"/> Det er ikke kjøkken i leiligheten	
	5 <input type="checkbox"/> Jeg/vi leier den for et bestemt avgrenset tidsrom	6. Hva slags WC/do har de som bor i leiligheten adgang til?	
	6 <input type="checkbox"/> Jeg/vi leier den på andre vilkår enn de som er nevnt over	1 <input type="checkbox"/> Vannklosett i leiligheten	2 <input type="checkbox"/> Vannklosett utenfor leiligheten
7. Hva er leilighetens viktigste oppvarmingskilde?		3 <input type="checkbox"/> Annet avtrede	
1 <input type="checkbox"/> Sentralvarme (radiatorer e.l.)	3 <input type="checkbox"/> Ovner for flytende brensel (olje, parafin e.l.)		
2 <input type="checkbox"/> Elektriske ovner, varmekabler e.l.	4 <input type="checkbox"/> Ovner for fast brensel (ved, koks e.l.)		

Spørsmål 8 - 15 nedenfor skal også besvares

Hvis det er mottatt ett boligskjema i leiligheten, fylles det ut og sendes tilbake i svarkonvolutten sammen med alle personskjemaene.

Hvis flere i leiligheten har mottatt boligskjema og svarkonvolutt, så gjør følgende:

1. Ta kontakt med den (de) andre som har mottatt boligskjema.
2. Fyll ut ett av boligskjemaene.
3. Send dette skjemaet sammen med de utfylte personskjemaene tilbake i samme svarkonvolutten.

8. Er det pipe i leiligheten?	9. Er det montert brenselovn eller peis i leiligheten?	10. Er det bad eller dusj i leiligheten?	11. Er det telefon i leiligheten?	12. Disponerer noen av dem som bor i leiligheten personbil?
1 <input type="checkbox"/> Ja 2 <input type="checkbox"/> Nei	1 <input type="checkbox"/> Ja 2 <input type="checkbox"/> Nei	1 <input type="checkbox"/> Ja 2 <input type="checkbox"/> Nei	1 <input type="checkbox"/> Ja 2 <input type="checkbox"/> Nei	1 <input type="checkbox"/> Ja 2 <input type="checkbox"/> Nei

H

13. Hva slags hus ligger leiligheten i? Se rettledningen.		14. Når ble huset bygd?	
1 <input type="checkbox"/> Våningshus i tilknytning til gårdsdrift (hovedbygning, kårbolig, forpakterbolig e.l.)	5 <input type="checkbox"/> Annet boligbygg med mindre enn 3 etasjer	1 <input type="checkbox"/> 1900 eller før	5 <input type="checkbox"/> 1946 - 1950
2 <input type="checkbox"/> Frittliggende enebolig (enebolig med minst en halv meters avstand til nærmeste hus)	6 <input type="checkbox"/> Blokk, leiegård eller annet boligbygg med 3 etasjer eller mer	2 <input type="checkbox"/> 1901 - 1920	6 <input type="checkbox"/> 1951 - 1960
3 <input type="checkbox"/> Hus i kjede, rekkehus, terrassehus eller vertikalt delt tomannsbolig	7 <input type="checkbox"/> Forretningsbygg, verkstedbygg e.l.	3 <input type="checkbox"/> 1921 - 1940	7 <input type="checkbox"/> 1961 - 1970
4 <input type="checkbox"/> Horisontalt delt tomannsbolig	8 <input type="checkbox"/> Hotell, pensjonat, aldershjem, barnehjem, sykehus, militærforlegning eller annet bygg for felleshusholdning	4 <input type="checkbox"/> 1941 - 1945	8 <input type="checkbox"/> 1971 - 1980
15. Hvor mange leiligheter er det i huset? Rettledningen beskriver hva vi mener med hus og leilighet		Hvis det er 6 leiligheter eller flere, oppgi antallet her → <input type="text"/>	
<input type="checkbox"/> 1 leilighet	<input type="checkbox"/> 2 leiligheter	<input type="checkbox"/> 3 leiligheter	<input type="checkbox"/> 4 leiligheter
<input type="checkbox"/> 5 leiligheter			