


KOMMUNEHEFTE



FOLKE- OG BOLIGTELLING 1980

1144 **KVITSØY**

STATISTISK SENTRALBYRÅ
KONGSVINGER



FOLKE- OG BOLIGTELLING
1. NOVEMBER 1980

1144 KVITSØY

STATISTISK SENTRALBYRÅ
KONGSVINGER 1981

ISBN 82-587-0027-8

FORORD

Hovedformålet med Folke- og bolig telling 1980 var å gi et bilde av befolkningen og levekårene i det norske samfunnet ved å se opplysninger om alder, kjønn, yrke, arbeid, inntekt, utdanning, boforhold o.l. i sammenheng.

Et annet viktig formål var å gi statistikk for mindre geografiske områder, som kommuner og deler av kommuner. De statistiske kommuneheftene gir de første resultatene fra tellingen for å dekke dette formålet. Flere resultater for den enkelte kommune i form av et sett upubliserte tabeller (en "tabellpakke"), vil foreligge kort tid etter at heftene er utgitt. Tabellene vil bli levert som utskrift på papir eller micro-fiche, etter brukerens ønske.

Når kommuneheftene for alle kommuner i et fylke er publisert, vil det bli laget et sammendrag for hele fylket med tabeller som svarer til dem som finnes i kommuneheftene. Når hele landet er dekket med kommunehefter, vil det også bli laget et sammendrag for hele landet. Tilsvarende sammendrag for fylkene og hele landet vil bli laget av den "tabellpakke" som er nevnt foran.

Resultatene fra Folke- og bolig telling 1980 vil ellers bli gitt i tabellpublikasjoner som vil kaste lys over spesielle emner, bl.a. sysselsetting, boligforhold, familier og husholdninger. Resultatene vil også bli vist i kart og diagrammer. Bl.a. vil det bli laget bosettingskart tilsvarende de som ble laget i samband med Folke- og bolig telling 1970.

Statistisk Sentralbyrå, Oslo/Kongsvinger, 30. november 1981

Arne Øien

Johan-Kristian Tønder

INNHOOLD

	Side
Tabellregister	7
Tekstdel	
1. Opplegg og gjennomføring	8
1.1. Omfang	8
1.2. Grunnlag for statistikken	8
1.3. Datainnsamling	8
2. Feilkilder	9
3. Begreper og kjennemerker	9
3.1. Personkjennemerker	9
3.2. Familie- og husholdningstype	14
3.3. Boligkjennemerker	15
3.4. Inndelingen i grunnkretser	17
4. Bruk av tabellene	17
5. Merknader til tabellene	18
Tabellidel	19
Vedlegg	
1. Grunnkretser i 1980 og tellingskretser i 1970. Endringer i kommuneinndelingen fra 1970 til 1980	<u>35</u>
2. Kart over grunnkretsinnndelingen	<u>37</u>
3. Kart over tettsteder	<u>39</u>
4. Personskjema	<u>41</u>
5. Boligskjema	<u>43</u>

Standardtegn i tabeller

- : Tall kan ikke offentliggjøres
- Null

TABELLREGISTER

	Side
1. Folkemengden ved folketellingene 1801 - 1980	19
2. Folkemengden etter kjønn, ekteskadelig status og alder. 1/11 1980	19
3. Folkemengden etter trossamfunn/viktigste kilde til livsopphold, kjønn og alder. 1/11 1980	19
4. Personer 16-66 år etter yrkesaktivitet, arbeidstid, kjønn og høyeste utdanning. 1/11-79 - 31/10-80	20
5. Personer 16 år og over, etter yrkesaktivitet, arbeidstid, kjønn og alder. 1/11-79 - 31/10-80	21
6. Yrkesaktive 16 år og over, etter alder og næring. 1/11-79 - 31/10-80	21
7. Yrkesaktive 16 år og over, etter kjønn, arbeidstid og næring/yrkesfelt. 1/11-79 - 31/10-80	22
8. Yrkesaktive 16 år og over i arbeid i uka 25/10 - 31/10 1980, etter kjønn, arbeidstid i uken og næring/yrkesfelt	23
9. Yrkesaktive 16 år og over med fast oppmøteplass på arbeid i uka 25/10 - 31/10 1980, etter tallet på arbeidsreiser, reisetid og yrkesfelt/oppmøteplass	24
10. Yrkesaktive 16 år og over med fast arbeidsreise i uka 25/10 - 31/10 1980, etter reise- måte, oppmøteplass, tallet på arbeidsreiser og reisetid	25
11. Boliger etter hustype og tallet på rom. Bosatte etter tallet på rom i boligen. 1/11 1980	26
12. Boliger etter husets byggeår og hustype/eie-/leieform. Bosatte og rom, etter husets byggeår. 1/11 1980	26
13. Boliger etter viktigste kilde til oppvarming og byggeår/installasjon av pipe. Bosatte etter boligens viktigste kilde til oppvarming. 1/11 1980	27
14. Boliger etter sanitærutstyr og tallet på rom. Bosatte etter boligens sanitærutstyr. 1/11 1980	27
15. Boliger, rom og bosatte, etter hustype. 1/11 1980	28
16. Boliger etter eie-/leieform og areal. Bosatte etter eie-/leieforhold til boligen. 1/11 1980	28
17. Boliger, bosatte og rom, etter bosatte pr. rom i boligen. 1/11 1980	28
18. Boliger etter tallet på rom og tallet på bosatte. 1/11 1980	29
19. Familier og personer, etter familietype, husholdningstype og tallet på familier i hus- holdningen/yrkesaktivitet i familien. 1/11 1980	29
20. Familier og personer i privathusholdninger, etter familietype og eie-/leieforhold til boligen/tallet på rom i boligen. 1/11 1980	30
21. Tallet på privathusholdninger med utvalgte kjennetegn for boligstandard, og disponering av personbil. Bosatte i slike husholdninger, etter alder. 1/11 1980	30
22. Folkemengden etter alder, kjønn og type boligstrøk/grunnkrets. 1/11 1980	31
23. Yrkesaktive 16 år og over, etter næring, kjønn og type boligstrøk/grunnkrets. 1/11 1980 ..	32
24. Tallet på privathusholdninger med utvalgte kjennetegn for boligstandard, og disponering av personbil. Boligstrøk/grunnkrets. 1/11 1980	33

1. OPPLEGG OG GJENNOMFØRING

1.1. Omfang

Folke- og bolig telling 1980 omfatter alle personer (også utenlandske statsborgere) som ifølge Forskrifter om føringen og ordningen av folkeregistrene fastsatt av Statistisk Sentralbyrå den 26. november 1979, var registrert bosatt i Norge på tellingstidspunktet den 1. november 1980.

Boligtellingen har med alle privatboliger (private leieligheter mv.) hvor minst én person var registrert bosatt den 1. november 1980.

Boliger som var ubebodd eller som var bebodd bare av midlertidig tilstedeværende (f.eks. ugifte personer som oppholdt seg utenom foreldrenes hjem på grunn av skolegang, studier), omfattes ikke av tellingen. Det er heller ikke innhentet opplysninger om boliger for forpleide i aldershjem, pleiehjem, barnehjem og andre fellesinstitusjoner.

Enheter hus omfattes ikke av tellingen denne gang. Det gis likevel enkelte opplysninger om det huset som boligen ligger i. I avsnitt 3 er det gjort nærmere rede for bostedsbegrepet (det sted en person skal regnes som bosatt) og boligbegrepet.

1.2. Grunnlag for statistikken

De fleste opplysninger i folke- og bolig tellingen bygger på oppgaver gitt direkte av oppgavegiverne på egne skjemaer.

Personskjema ble sendt til alle personer som hadde fylt 16 år eller fylte 16 år i løpet av 1980, (se vedlegg 4).

For personer under 16 år fikk Statistisk Sentralbyrå de nødvendige opplysninger fra folkeregisteret i den enkelte kommune.

Opplysningene om den enkelte privatbolig er gitt på eget boligskjema, (se vedlegg 5).

Oppgavene over befolkningens utdanningsbakgrunn er hentet fra utdanningsopplysningene gitt i folketellingen 1970 og "Arkivet for påbegynt og avsluttet utdanning" i Statistisk Sentralbyrå som inneholder alle utdanninger som en person har avsluttet i Norge i perioden 1970 - 1980. I tillegg kommer oppgaver over utenlandsk utdanning gitt i folketellingen 1980.

Oppgaver over alder, kjønn og andre demografiske kjennetegn er hentet fra Det sentrale personregister i Statistisk Sentralbyrå.

Nødvendige oppgaver over de vernepliktige og sivile tjenestepliktige er innhentet gjennom Forsvarets overkommando og Administrasjonen for sivile tjenestepliktige.

Folke- og bolig telling 1980 ble gjennomført med hjemmel i Statistikkloven av 25. april 1907 og Stortingsvedtak av 16. november 1978.

1.3. Datainnsamling

Ved folketellingen i 1980 ble skjemaene sendt i posten direkte til den enkelte person. Før utsendingen tok til, ble navn og adresse påført skjemaene. Det var Det sentrale personregister som dannet grunnlaget for denne påføringen.

Hver person fikk tilsendt sitt eget personskjema sammen med en rettleiding.

I tillegg fikk den eldste personen i familien et boligskjema. Med boligskjemaet fulgte også en svarkonvolutt.

Utfylte personskjema fra alle som bodde i boligen sammen med ett boligskjema ble sendt samlet tilbake i svarkonvolutt. Dersom det bodde flere familier i samme boligen, nyttet familiene samme svarkonvolutt og bare ett boligskjema ble utfylt. Innsamlingsmetoden gav derfor grunnlag for å danne bohusholdninger (se nedenfor) i folke- og bolig tellingen.

Den enkelte person er i tellingen regnet å ha sitt bosted i den bolig hvor vedkommende var registrert bosatt i folkeregisteret 1. november 1980. Innsamlingen av opplysningene viste at enkelte personer bodde i en annen bolig enn der de var registrert bosatt i folkeregisteret. Dette gjaldt bl.a. ugifte studenter og skoleelever som bodde på hybel og som sendte sitt personskjema i samme svarkonvolutt som hybelverten. Dette gjaldt også personer som hadde flyttet kort tid før 1. november 1980 og

som gav opp boligopplysninger på den nye adressen, mens flyttingen først ble registrert i folkeregisteret etter 1. november 1980. I slike tilfelle ble personene likevel regnet som bosatt i den boligen/adressen de var registrert på i folkeregisteret 1. november 1980. I avsnitt 3 er det gjort rede for hvilket sted en person skal regnes som bosatt. I samme avsnitt er det også gjort rede for begrepet "bohusholdning".

De personer som ikke hadde svart på folketellings skjemaene til rett tid, fikk tilsendt en adressert purring.

De som ikke svarte på den adresserte purringen, ble oppsøkt av tellere som krevde inn oppgavene.

2. FEILKILDER

Under gjennomføring og bearbeiding av en statistisk telling vil det alltid kunne oppstå ulike feil som kan gi utslag i tellingsresultatene.

De fleste feilene oppstår vanligvis under oppgaveinnhenting og kommer av uriktige svar eller mangelfullt utfylte skjemaer.

Feil som oppstår under bearbeidingen er først og fremst knyttet til koding av opplysninger, i vårt tilfelle spesielt opplysningene om næring og yrke.

For å få et grunnlag til å vurdere hvor omfattende feilene er, ble det gjennomført en kvalitetskontrollundersøkelse i samband med tellingen.

Resultatene fra denne undersøkelsen blir publisert i serien Statistiske analyser. Resultatene er ventet å foreligge i løpet av 1982 og vil ta for seg sentrale kjennetegn fra boligdelen av tellingen, og kjennetegn for sysselsetting og arbeidsmarked.

3. BEGREPER OG KJENNERMERKER

3.1. Personkjennemerker

Når ikke annet er nevnt, refererer personopplysningene seg til 1. november 1980.

Bosted

Den enkelte person er i tellingen regnet å ha sitt bosted i den kommune og i den bolig hvor vedkommende var registrert som bosatt i folkeregisteret den 1. november 1980. Hovedregelen er at en person skal registreres som bosatt der vedkommende regelmessig tar sin døgnhvile.

De viktigste registreringsreglene er ellers:

Bostedsforhold	Skal registreres som bosatt i
Gift person som pga. arbeid, studier, avtjening av verneplikt e.l. oppholder seg utenom ektefellenes felles bolig	Ektefellenes felles bolig
Ugift person som pga. studier, skolegang eller avtjening av verneplikt oppholder seg utenom foreldrenes/forsørgers bolig	Foreldrenes/forsørgers bolig
Ugift person med eget arbeid og som vanligvis ikke bor hos foreldre/forsørger	Boligen der personen vanligvis bor
Person som pga. ferie, besøk hos kjente, forretningsreise e.l. er fraværende fra boligen der vedkommende vanligvis bor	Boligen der personen vanligvis bor
Person som er forpleid i barnehjem, aldershjem, pleiehjem eller er satt bort i privat pleie	Barnehjemmet, aldershjemmet, pleiehjemmet eller boligen hvor personen er i pleie
Person som er innlagt på sykehus eller anbrakt på arbeidsskole, arbeidsanstalt eller i fengsel	Boligen der personen var bosatt før innleggelsen eller anbringelsen

Personer som ikke kan henføres til en bestemt bolig, er regnet til gruppen "Uten fast bopel". Personer uten fast bopel er som regel registrert som bosatt i den kommunen hvor de sist hadde fast bosted.

I det følgende er begrepet "Bosatt" brukt i samme betydning som begrepet "Registrert bosatt".

Det er ikke innhentet opplysninger om midlertidig bosted. Det kan derfor ikke gis oppgaver over den tilstedeværende befolkning.

Opplysningene fra Folke- og bolig telling 1980 er ikke brukt til å justere opplysningene i folkeregistrene.

Alder

I fordelingen etter alder er den enkelte person gruppert etter alder pr. 31. desember 1980 (Alder = 1980 - fødselsår).

Ekteskapelig status

Det er brukt fire hovedgrupperinger etter ekteskapelig status, nemlig ugifte, gifte, skilte og enker/enkemenn.

Samboende

Med samboende menes personer som lever sammen (i ekteskapsliknende forhold) uten å ha inngått formelt ekteskap.

I gruppen samboende er regnet bare de personer som er registrert bosatt på samme adresse i folkeregisteret 1. november 1980.

Trossamfunn

Det er brukt tre grupperinger etter trossamfunn, nemlig "Den norske kirke", "Trossamfunn utenfor den norske kirke" og "Ikke tilsluttet trossamfunn".

Personer under 16 år er som regel gruppert sammen med sine foreldre. I de tilfelle foreldrene ikke tilhører samme gruppe, er imidlertid barna ført til gruppen for uoppgitt.

Utdanning

Oppgavene over utdanning omfatter enkeltutdanninger på hel- eller deltid av minst 5 måneders normal varighet.

For personer med flere enkeltutdanninger, er den utdanning som har lengst samlet varighet (normal varighet av enkeltutdanningen tillagt varigheten av den forutdanning som kreves) regnet som høyeste utdanning. Av utdanninger med lik samlet varighet, er den som antas å være av størst yrkesmessig betydning, oppfattet som personenes høyeste utdanning. Utdanningsgrupperingen er foretatt etter 1973-utgaven av Standard for utdanningsgruppering i offentlig norsk statistikk (Statistisk Sentralbyrås Håndbøker nr. 28).

Standarden er bygd opp som et pyramidisk klassifikasjonssystem.

Enkeltutdanningene er først ordnet i grove grupper som i standarden kalles utdanningsnivåer. Innenfor hvert nivå er det først foretatt en sortering etter fagfelt, dernest en finere sortering i faggrupper.

Inndelingen i nivåer eller hovedgrupper er foretatt på denne måte:

0. Ingen utdanning og utdanning på førskolenivå (utdanning for 6-åringer og mindre barn)
1. Utdanning på barneskolenivå (1 - 6 år, førskoleutdanning ikke medregnet)
2. Utdanning på ungdomsskolenivå (7 - 9 år)
3. Utdanning på gymnasnivå I (10 år)
4. Utdanning på gymnasnivå II (11 - 12 år)
5. Utdanning på universitets- og høgskolenivå I (13 - 14 år)
6. Utdanning på universitets- og høgskolenivå II (15 - 16 år)
7. Utdanning på universitets- og høgskolenivå III (17 - 18 år)
8. Utdanning på forskernivå (over 18 år)
9. Uoppgitt utdanning.

I tabellene over personenes høyeste utdanning fra folketellingen er gruppene 0 og 9 slått sammen til en gruppe.

Fagfelt er i standarden spesifisert slik:

1. Allment fagfelt
2. Humaniora og estetikk
3. Undervisning
4. Administrasjon, økonomi, samfunnsvitenskap og jus
5. Industri, håndverk, naturvitenskap og teknikk
6. Samferdsel
7. Helsevesen
8. Jordbruk, skogbruk og fiske
9. Tjenesteyting og forsvar.

I tabellene fra folketellingen er bare de viktigste fagfeltene under de forskjellige nivå- eller hovedgruppene spesifisert. De andre fagfelt er slått sammen til en gruppe.

I folketellingen 1970 ble det foretatt en tre-delning av standardens gymnasnivå etter utdanningsvarighet på henholdsvis 10 år, 11 år og 12 år.

I folketellingen 1980 følger inndelingen standardens gruppering, nemlig en gruppering på henholdsvis 10 år og 11-12 år.

Fagutdanninger avsluttet før 1972/73 og som ikke bygger på examen artium, kodes i tellingen 1980 med 8 års allmennutdanning som grunnlag. Fagutdanninger avlagt etter 1972/73 kodes med 9 år som grunnlag.

Viktigste kilde til livsopphold

Personer 16 år og over er gruppert etter den kilde til livsopphold som var viktigst de siste 12 månedene før tellingstidspunktet, dvs. fra 1. november 1979 fram til 1. november 1980. For personer under 16 år bosatt i privathusholdninger er inntekt fra andre personer alltid regnet som viktigste kilde til livsopphold.

For personer under 16 år bosatt i felleshusholdninger er pensjon, trygd regnet som viktigste kilde til livsopphold.

Med "inntekt av eget arbeid" er ment inntekt av egen yrkesaktivitet.

"Pensjon, trygd" omfatter sykestrygd, arbeidsløshetsstrygd, forsørgertrygd, uføretrygd, alderstrygd, yrkesskadetrygd, krigspensjon, bedriftspensjon o.l.

Som "stipend, lån, formue, føderåd, leieinntekt eller annen formuesinntekt" regnes også utbetalinger i forbindelse med livsforsikring eller individuell pensjonsforsikring. Underhold fra andre enn privatpersoner (f.eks. stønader fra det offentlige, institusjoner eller bedrifter), unntatt pensjon og trygd regnes også med her.

Personer som har andre personers inntekt som viktigste kilde til livsopphold er gruppert under "inntekt av eget arbeid eller andre personers arbeid/inntekt". Dette gjelder uansett om inntekten kommer fra arbeid, pensjon, trygd eller stipend, lån mv.

Yrkesaktivitet

I Folke- og bolig telling 1980 er det innhentet oppgaver om yrkesaktiviteten både for de siste 12 månedene før tellingstidspunktet og den siste uka før tellingstidspunktet.

Som yrkesaktivitet er regnet alt arbeid som blir utført mot betaling i form av lønn, inntekt av egen bedrift, provisjon, honorarer o.l. Arbeid som familiemedlem uten fast lønn i familiebedrift (f.eks. gårdsbruk, butikk) og verneplikts-/siviltjeneste er også regnet som yrkesaktivitet.

Som yrkesaktive de siste 12 månedene er regnet personer 16 år og over som utførte yrkesaktivitet av minst 100 timers varighet i denne perioden.

Som yrkesaktive den siste uka før tellingstidspunktet er regnet personer 16 år og over som utførte yrkesaktivitet av minst 1 times varighet i denne uka. Personer som var midlertidig borte fra arbeidet hele uka på grunn av sykdom, permisjon, ferie e.l. er ikke regnet med blant de yrkesaktive.

Arbeidstid

Det er innhentet oppgaver over arbeidstida både for de siste 12 månedene før tellingstidspunktet og den siste uka før tellingstidspunktet.

Arbeidstida omfatter all tid som er medgått til yrkesaktivitet. Arbeidstid som har gått med til forberedelse i tillegg til ordinær arbeidstid, er også regnet med (f.eks. forberedelser i tillegg til ordinær undervisningstid for lærere). Tid som er brukt til skolearbeid, studier og husarbeid for egen familie, er ikke regnet med.

Fravær på grunn av sykdom, permisjon, ferie e.l. er heller ikke regnet med i arbeidstida.

Generelt om grupperingen etter næring, yrke og yrkesstatus

Personer 16 år og over med yrkesaktivitet er gruppert på næring etter arten av virksomheten til den bedrift der den enkelte arbeide hele tiden eller lengst tid de siste 12 månedene før tellingstidspunktet. Disse personene er videre gruppert på det yrke og den yrkesstatus som de hadde hele tiden eller lengst tid i denne bedriften i 12-månedersperioden.

Personer 16 år og over med yrkesaktivitet siste uka før tellingstidspunktet er gruppert etter den næring og det yrke vedkommende oppgav å ha hatt i den bedriften som den enkelte arbeide hele tiden eller lengst tid de siste 12 månedene før tellingstidspunktet. Det er således ikke innhentet særskilte oppgaver om de yrkesaktives næring og yrke for den siste uka før tellingstidspunktet.

Næring

Næringsgrupperingen er foretatt etter 1978-utgaven av Standard for næringsgruppering i offentlig norsk statistikk (Statistisk Sentralbyrå's Håndbøker nr. 9).

Denne standarden er i samsvar med International Standard Industrial Classification of All Economic Activities (ISIC).

I standarden er grupperingssystemet utformet som et femsifret pyramidisk system hvor hvert siffer angir et grupperingsnivå. De fem nivåene er gitt følgende betegnelser:

Næring	1-sifret kode
Næringsområde	2-sifret kode
Næringshovedgruppe	3-sifret kode
Næringsgruppe	4-sifret kode
Næringsundergruppe	5-sifret kode

Næringene på 1-sifret nivå har følgende 9 inndelinger:

1. Jordbruk, skogbruk, fiske og fangst
2. Bergverksdrift
3. Industri
4. Kraft- og vannforsyning
5. Bygge- og anleggsvirksomhet
6. Varehandel, hotell- og restaurantvirksomhet
7. Transport, lagring, post og telekommunikasjoner
8. Bank- og finansieringsvirksomhet, forsikringsvirksomhet, eiendomsdrift og forretningsmessig tjenesteyting
9. Offentlig, sosial og privat tjenesteyting.

En oversikt over den videre inndeling i næringsområder mv. finnes i Standard for næringsgruppering.

Næringsgrupperingen i 1980-tellingen er ikke direkte sammenliknbar med næringsgrupperingen i 1970-tellingen. Årsaken til dette er overgangen til ny standard for næringsgruppering i 1972. I folketellingen 1970 ble næringsgrupperingen foretatt etter 1960-utgaven av Standard for næringsgruppering.

Tabeller med sammenliknbare tall mellom tellingene i 1970 og 1980 vil bli publisert en tid etter kommuneheftene i de såkalte "tabellpakkene". Næringsoppgaver med resultater fra 1970-tellingen gruppert etter 1978-utgaven av Standard for næringsgruppering, vil da bli gitt. I folketellingen 1980 gis det næringsoppgaver ned på næringsgruppe (3-sifret kode).

Yrke

Yrkesgrupperingen er foretatt etter Standard for yrkesgruppering i offentlig norsk statistikk (utgitt av Arbeidsdirektoratet i 1965). Standarden følger i prinsippet 1958-utgaven av International Standard Classification of Occupations (ISCO).

Standarden er bygd opp slik at nær beslektede yrker er ført sammen til såkalte yrkesgrupper, som igjen danner yrkesområder. Disse yrkesområdene er ført sammen til yrkesfelt.

Hvert yrke i klassifiseringen er betegnet med 5-sifret kodenummer:

første siffer angir yrkesfeltet
 første og annet siffer angir yrkesområde
 første - tredje siffer angir yrkesgruppe
 første - femte siffer angir yrke.

Til folketellingen 1980 har Statistisk Sentralbyrå ført nye yrker inn i denne standarden. Den inndelingen i yrkesgrupper som er brukt i 1965-utgaven, er stort sett brukt også her. Videre er en del yrkesgrupper slått sammen og noen er splittet i flere grupper. En ny 3-siffergruppe er tatt med for olje- og gassarbeid. Dessuten er ledende tjenestemenn i kommunal- og fylkeskommunal administrasjon og forvaltning skilt ut som ny gruppe.

Gruppene "Lærere" og "Føglærere i praktiske yrker" er slått sammen til en gruppe.

Oppgaver over yrke er i tellingen gitt med på yrkesgruppe (3-sifret kode).

Yrkesstatus

I tellingen er det brukt følgende tre grupperinger etter yrkesstatus:

1. Fast eller midlertidig ansatt
2. Selvstendig
3. Familiemedlem uten fast lønn i familiebedrift.

Personer (også medeiere) som arbeide i firmaer organisert som aksjeselskap, andelslag eller annen selskapsform med begrenset ansvar, er alltid regnet som ansatte.

En person er regnet som selvstendig dersom vedkommende drev virksomhet alene for egen regning eller sammen med andre med ubegrenset ansvar (f.eks. i ansvarlig selskap).

Gruppen "Familiemedlem uten fast lønn i familiebedrift" omfatter personer som arbeide i familievirksomhet uten fast avtalt lønn og som verken var eier eller medeier i virksomheten. Et familiemedlem uten fast lønn kan imidlertid ha vederlag for arbeidet i form av kost og losji, andel av overskott e.l.

I de tilfelle hvor ektefeller arbeide i felles virksomhet (f.eks. gårdsbruk) som ikke var organisert som aksjeselskap e.l., er den ene ektefellen regnet som selvstendig og den andre som familiemedlem uten fast lønn i familiebedrift, med mindre begge ektefellene var registrert som eiere av virksomheten.

Generelt om oppmøteplass, reisehyppighet, reisetid og transportmåte

Kjennemerkene gjelder personer 16 år og over med yrkesaktivitet i siste uka før tellingstidspunktet.

Reisehyppighet, reisetid og transportmåte gjelder yrkesaktive personer med fast oppmøteplass (se oppmøteplass).

Reisetid og transportmåte gjelder yrkesaktive personer med fast arbeidsreise (se reisehyppighet).

Oppmøteplass

Med oppmøteplass forstås en det stedet hvor vedkommende møtte fram ved arbeidshagens start.

Personer 16 år og over med yrkesaktivitet siste uka før tellingstidspunktet er gruppert etter kommunen den faste oppmøteplassen lå i (rute 1 og 2 i personskjemaet).

Personer som i denne uka møtte på ulike arbeidssteder, var til sjøs e.l., er ikke regnet å ha fast oppmøteplass (rute 3 i personskjemaet).

Reisehyppighet

Med reisehyppighet forstås en det antall ganger vedkommende reiste fra hjemsted til arbeidssted den siste uka før tellingstidspunktet.

Hjemsted er alltid regnet som den boligadresse vedkommende er registrert bosatt på i folkeregisteret. For personer som bodde midlertidig på f.eks. hybel eller brakke i denne uka, er reisen mellom hybel, brakke og arbeidssted ikke medregnet.

For personer som var registrert bosatt på arbeidsstedet er det regnet hvor mange dager vedkommende var på arbeid siste uka før tellingstidspunktet.

Med "fast arbeidsreise" menes personer med fast oppmøteplass og som reiste minst en gang fra hjemsted til arbeidssted i uka før tellingstidspunktet.

Reisetid

Reisetid er reisetiden fra hjemsted (registrert boligadresse) til arbeidssted. Reisetiden er regnet én vei. I reisetiden er gangtid og ventetid under reisen tatt med. Det samme gjelder faste gjøremål som f.eks. å bringe barn til barnehage, dagmamma e.l. Tilfeldige gjøremål og forsinkelser er ikke regnet med.

For pendlere som bodde midlertidig på f.eks. hybel, brakke e.l., er reisetiden regnet fra hjemstedet og fram til arbeidsstedet.

Transportmåte

Med transportmåte forstås de transportmidler vedkommende til vanlig nyttet én vei fra hjemsted til arbeidssted siste uka før tellingstidspunktet.

For personer som ikke reiste på samme måte hver dag, er det regnet med den reisemåten vedkommende nyttet flest dager.

3.2. Familie og husholdningstype

Grupperingene på familie og husholdningstype refererer seg til tellingstidspunktet den 1. november 1980.

Familie

Til én og samme familie er regnet:

1. Ektepar og eventuelle ugifte barn registrert bosatt i samme privatbolig, aldershjem, pleiehjem, e.l.
2. Far/mor med ugifte barn registrert bosatt i samme privatbolig, aldershjem, pleiehjem, pensjonat, hotell e.l.
3. Hver enkelt person som ikke hører inn under noen av de to gruppene som er spesifisert ovenfor (bl.a. personer uten fast bopel). Disse personene danner således hver for seg egen familie (familie med én person).

I familier med ektepar er også tatt med eventuelle ugifte barn av bare den ene ektefellen og ugifte adoptivbarn og stebarn, men ikke fosterbarn.

Av reglene som er nevnt foran går det fram at personer (f.eks. ektefeller) som ikke var registrert bosatt i samme privatbolig, aldershjem, pleiehjem, e.l., aldri er gruppert under samme familie. Videre går det fram at gifte, separerte, skilte, enker og enkemenn ikke i noen tilfelle er regnet til samme familie som foreldrene. Når f.eks. et ektepar bor sammen med en skilt datter, danner ektefellene egen familie og datteren egen familie. Ellers kan nevnes at ugifte søsken som har felles bolig, der ingen av foreldrene er bosatt, hver for seg er regnet som særskilt familie.

Husholdningstype

Det er skilt mellom to husholdningstyper, nemlig privathusholdning og felleleshusholdning.

Gruppen "Privathusholdning" omfatter personer som var registrert som bosatt i privat bolig. Denne husholdningstypen er videre splittet opp etter tallet på familier i husholdningen. Som husholdningsenhet er her regnet bolighusholdning. Denne omfatter alle bosatte i samme bolig. Av dette følger at antall privathusholdninger er det samme som antall boliger i tellingen.

Til felleleshusholdning er regnet forpleide som var registrert bosatt i aldershjem, barnehjem, pleiehjem e.l.

Betjeningspersonale bosatt ved felleleshusholdninger er alltid gruppert under privathusholdning. Det samme gjelder militært personell som var bosatt i militærforlegning.

3.3. Boligkjennemerker

Boligkjennemerkene refererer seg til den boligen der den enkelte var registrert bosatt 1. november 1980.

Bolig (leilighet mv.)

Med leilighet menes f.eks. rekkehusleilighet, leilighet i tomannsbolig, leilighet i leiegård, blokkleilighet, hybelleilighet og hybel med egen inngang. Enebolig regnes også som leilighet.

Hybler uten egen inngang er som hovedregel ikke regnet som egen leilighet.

I hybelbygg er imidlertid hver enkelt hybel alltid regnet som leilighet. Dette gjelder også når flere hybler har felles gang, hall, bad og/eller kjøkken.

Videre er hybler for sykepleiere, legeboliger og rom som disponeres av privathusholdninger i sykehus, militærforlegninger eller felleleshusholdninger, alltid regnet som egne leiligheter.

Til en bolig er som hovedregel regnet rom som er bygd (eller ombygd) til bruk for én eller flere personer med fellesskap i kost og losji, og hvor det er adkomst til rommene (rommet) uten at en må gå gjennom en annen bolig.

En bolig vil derfor som regel falle sammen med begrepet leilighet.

I enkelte tilfelle vil en bolig omfatte mer enn én leilighet. Dersom f.eks. ugifte barn bor i egen leilighet (hybel med egen inngang e.l.), men på samme adresse som foreldrene, er som hovedregel barna regnet å høre til samme bolig som foreldrene. I dette tilfelle utgjøres boligen av leiligheten som foreldrene bor i og leiligheten barna bor i. Bare dersom barna er registrert som egen familie i folkeregisteret, er leilighetene regnet som særskilte boliger.

Hybler uten egen inngang som ikke ligger i hybelbygg, institusjon e.l. og som bebos av personer som er registrert i folkeregisteret på vedkommende adresse, er alltid regnet til samme bolig som hovedleiligheten.

Med privatbolig er ment boliger som ikke er bebodd av forpleide i aldershjem, barnehjem og andre felleleshusholdninger. Boliger for ansatte (f.eks. sykepleiere) ved institusjoner er således regnet som privatboliger. Det samme gjelder boliger for befal mv. i militærforlegninger.

Det er ikke innhentet oppgaver for boliger som ikke er privatboliger.

I tabellene er "privatboligene" for enkelthets skyld kalt "boliger".

Rom

Opgavene over tall på rom refererer seg til boliger som er med i tellingen, og omfatter beboelsesrom på 6 m² eller mer, og som kan nyttes året rundt. Kjøkken, bad, entré, hall, alkove, hems, trimrom, vaskerom og rom som bare nyttes til næringsvirksomhet (f.eks. kontor) er ikke med.

I 1980-tellingen er det ikke innhentet spesifiserte oppgaver over antall rom i boliger med "mer enn 8 rom", slik som det ble gjort i tellingen i 1970.

I oppgavene for "rom i alt" er tallene for antall rom i boliger med mer enn 8 rom derfor beregnet. For hver enkelt kommune er det laget gjennomsnittstall fra 1970-tellingen, (dvs. gjennomsnittlig antall rom i boliger med mer enn 8 rom). Dette gjennomsnittstallet er brukt for å fastlegge antall rom for boliger med mer enn 8 rom i 1980-tellingen.

Areal

Med boligens areal er ment nettoareal. I tillegg til beboelsesrom på 6 m² eller mer er også tatt med kjøkken, bad, entré, hall o.l.

Rom som er felles for to eller flere boliger, f.eks. felles gang, hall, bad e.l., er ikke regnet med i arealet.

Eie-/leieform

Som eiere er også regnet personer som eier aksje eller andel som gir boret.

Med "vanlig leiekontrakt" menes at vedkommende leier en bolig av en eier etter de regler og avtaler som følger av husleieloven. Vanlig leieforhold uten skriftlig kontrakt er også regnet med her.

Kjøkken

Med kjøkken menes i tellingen en del av boligen som er avgrenset fra andre deler av den, og hvor det er installert utstyr til matlaging for beboerne. Kjøkkenet kan være et eget rom, men trenger ikke være det.

Dersom flere boliger har felles kjøkken, f.eks. hybler i et hybelbygg, er alle boligene regnet å være uten kjøkken.

I størrelsen på kjøkkenet er også medregnet gulvplass til benker, skap o.l.

Viktigste kilde til oppvarming

Dersom to eller flere kilder er like viktige for boligens oppvarming, er begge (alle) disse regnet med.

Husholdningen disponerer bil

Med å disponere bil menes i tellingen å eie/leie bil eller å ha mulighet til privat bruk av f.eks. firmabil.

Stasjonsvogn og varevogn er regnet som personbil bare dersom den brukes også til privatkjøring.

Hustype

Som hus er som hovedregel regnet bygninger som fra kjeller til loft er atskilt fra andre bygninger.

Hver enkelt blokk er derimot regnet som ett hus, selv om det fra kjeller til loft er skillevegg(er) uten gjennomgang i blokken.

I rekkehus er hele rekken av boliger regnet som ett hus.

Som frittliggende enebolig er regnet enebolig med minst en halv meters avstand til nærmeste hus.

Som hustype "enebolig" er også regnet frittliggende eneboliger som inneholder en hybelleilighet, og/eller der ett eller flere rom er brukt som hybel.

Rekkehus er hus med leiligheter som har minst én vegg eller en del av en vegg felles med en annen leilighet. Hus i kjede er hus som er forbundet med et annet hus med garasje, carport, svalgang o.l. Terrassehus er hus med leiligheter som er bygd sammen i en bakkeskråning, og der flere av leilighetene har hele eller deler av taket til leiligheten under som terrasse.

Horisontalt delt tomannsbolig er hus med to vanlige leiligheter (som kan ha ulik størrelse) og hvor den ene leiligheten ligger i en etasje over den annen.

Annet boligbygg med mindre enn 3 etasjer omfatter også eneboliger med mindre enn en halv meters avstand mellom husene.

Gruppen "forretningsbygg mv." omfatter hus hvor halvparten eller mindre av golvarealet nyttes til privatbolig.

Som bygg for felleleshusholdning er regnet hus hvor det for bosatte og/eller midlertidig tilstedeværende er organisert felleleshusholdning.

Oppgaver over tall på boliger, rom og bosatte i bygg for felleleshusholdning omfatter bare privatboliger, rom og bosatte i disse boligene.

Byggeår

Med byggeår menes det året da minst halvparten av boligene i huset var ferdig til innflytting. Hus som er ombygd, er gruppert etter opprinnelig byggeår.

Gjennomsnittstall

Bosatte pr. bolig er lik tallet på bosatte i privatboliger dividert med tallet på privatboliger.

Rom pr. bolig er lik tallet på rom (kjøkken ikke medregnet) i privatboliger dividert med tallet på disse boligene.

Bosatte pr. rom er lik tallet på bosatte i privatboliger dividert med tallet på rom (kjøkken er ikke medregnet) i privatboliger.

3.4. Inndelingen i grunnkretser

Grunnkretsinnndelingen til bruk i folketellingen er foretatt av Byrået i samarbeid med kommunene og brukere av statistikk på regionalt nivå.

Følgende kriterier er lagt til grunn for utarbeidingen av grunnkretsene:

1. Utgangspunktet for grunnkretsinnndelingen er som regel inndelingen i folketellingskretser i 1970. Dersom inndelingen fra 1970 er endret, er det lagt vekt på at grupper av grunnkretser kan sammenliknes med en eller flere tidligere folketellingskretser.
2. Grunnkretsene er utformet slik at de kan være stabile over en rimelig tidsperiode.
3. Grunnkretsene skal bestå av et sammenhengende geografisk område.
4. Grunnkretsene bør være mest mulig ensartet når det gjelder natur- og næringsgrunnlag, kommunikasjonsforhold og bygningsmessig struktur.
5. Folketall og areal bør ikke variere for sterkt. Folketallet kan variere fra under 100 i sterkt spredtbygde strøk til over 1 000 i de tette utbygde byområdene.

Fordi grunnkretsinnndelingen skal være mest mulig stabil, er den ikke knyttet sammen med en avgrensning av tettbygde strøk, da disse grensene stadig må endres.

Tettstedsavgrensningen er ført videre uavhengig av grunnkretsinnndelingen. Retningslinjene for tettstedsavgrensningen følger i store trekk den som ble praktisert i 1960 og 1970. Hovedkriteriet ved avgrensningen av tettsted er at avstanden mellom husene i en husklynge ikke skal være over 50 meter, men det er tillatt skjønnsmessige avvik for områder som ikke kan eller skal bebygges som f.eks. lagerplasser, idrettsanlegg, parker o.l. Området må ha minst 200 bosatte på tellingstidspunktet.

Det er ikke stilt noe krav om at grensene for grunnkretsene skal falle sammen med grensene for kirkesogn, skole- eller valgkretser.

Opgaver over grunnkretser grupperes også til delområder (bydeler/bygdslag). Disse delområdene består vanligvis av 1 000-3 000 personer i spredtbygde strøk og 3 000-5 000 personer i tettbygde strøk. Et delområde kan f.eks. være et område som sogner til et lokalt sentrum i en kommune.

En oversikt som viser forholdet mellom grunnkretser i 1980 og tellingskretser i 1970, er vist i vedlegg 1.

Kart som viser omfanget av grunnkretsene og tettstedsavgrensningene som det blir gitt resultater for i dette heftet, er vist i vedleggene 2 og 3.

For en nærmere orientering om grunnkretsene mv. vises til heftene "Grunnkretser og tettsteder. Dokumentasjon 1980".

4. BRUK AV TABELLENE

Dette heftet inneholder tabeller for den enkelte kommune. Tabellene i kommuneheftene er inndelt i seks hovedgrupper.

Tabellene 1-3 gir resultater for enkelte demografiske kjennetegn.

Tabellene 4-10 gir hovedresultater for utdanning, yrke, næring, arbeidstid mv. Tabellene 4-7 refererer seg til de siste 12 månedene før tellingstidspunktet. Tabellene 8-10 gir oppgaver for kjennemerker som knytter seg til siste uka før tellingstidspunktet.

Tabellene 11-18 gir resultater for boligdelen av tellingen.

Tabellene 19-21 gir resultater for familier og privathusholdninger.

Tabellene 22-24 gir hovedresultater for befolkning, yrkesaktivitet og boliger på grunnkrets.

5. MERKNADER TIL TABELLENE

Tabell 1:

I tabell 1 har en generelt tatt sikte på å gi tall tilbake til 1801 etter kommuneinndelingen i 1980. Over et så langt tidsrom har det imidlertid skjedd så mange endringer i kommuneinndelingen at det for de fleste kommuner er vanskelig å gi en sammenliknbar tallserie for hele perioden. For de folketellingene hvor det ikke har vært mulig å gi eksakte folketall, inneholder tabellen tall som er beregnet av Norsk Samfunnsvitenskapelig Datatjeneste. Disse tallene er framkommet ved at folketallene for tidligere år er justert på basis av antall personer som blir overført fra en kommune til en annen ved grensereguleringer. Det henvises til NSD for nærmere dokumentasjon.

I 1884 ble Rennesøy herred delt i to herreder - Rennesøy og Mosterøy. I 1922 ble Mosterøy delt i to herreder - Mosterøy og Kvitsøy.

I tabell 1 gjelder tallene for 1920 og tidligere Kvitsøy sogn i Rennesøy/Mosterøy herred.

1)
 TABELL 1. FOLKEMENGDEN VED FOLKETELLINGENE 1801 - 1980

ÅR	FOLKE- MENGDE	ÅR	FOLKE- MENGDE	ÅR	FOLKE- MENGDE	ÅR	FOLKE- MENGDE	ÅR	FOLKE- MENGDE	ÅR	FOLKE- MENGDE
1801 ..	(275)	1835 ..	(435)	1865 ..	462	1900 ..	418	1930 ..	625	1960 ..	668
1815 ..	(315)	1845 ..	(513)	1875 ..	479	1910 ..	472	1946 ..	687	1970 ..	608
1825 ..	(367)	1855 ..	(564)	1890 ..	463	1920 ..	581	1950 ..	676	1980 ..	548

1) TALLENE I PARENTES ER BEREGNEDE TALL FRA NORSK SAMFUNNSVITENSKAPELIG DATATJENESTE. SE ELLERS MERKNADER TIL TABELL 1 PÅ SIDE 18.

TABELL 2. FOLKEMENGDEN ETTER KJØNN, EKTESKAPELIG STATUS OG ALDER. 1/11 1980

ALDER	I ALT	MENN					KVINNER				
		I ALT	UGIFTE	GIFTE	ENKEMENN	SEPARERTE OG SKILTE	I ALT	UGIFTE	GIFTE	ENKER	SEPARERTE OG SKILTE
I ALT	548	274	135	127	8	4	274	104	128	37	5
0- 6 ÅR .	37	22	22	-	-	-	15	15	-	-	-
7-15 " .	75	29	29	-	-	-	46	46	-	-	-
16-19 " .	41	21	21	-	-	-	20	20	-	-	-
20-24 " .	53	29	25	4	-	-	24	13	11	-	-
25-29 " .	26	14	4	10	-	-	12	2	10	-	-
30-39 " .	43	22	2	19	-	1	21	-	18	-	3
40-49 " .	66	34	14	19	-	1	32	1	28	3	-
50-59 " .	74	44	9	34	-	1	30	-	25	3	2
60-66 " .	42	21	3	15	2	1	21	2	14	5	-
67-69 " .	21	10	4	4	2	-	11	-	9	2	-
70-79 " .	54	23	2	18	3	-	31	5	10	16	-
80 ÅR OG OVER	16	5	-	4	1	-	11	-	3	8	-

TABELL 3. FOLKEMENGDEN ETTER TROSSAMFUNN/VIKTIGSTE KILDE TIL LIVSOPPHOLD, KJØNN OG ALDER. 1/11 1980

KJØNN OG ALDER	I ALT	TROSSAMFUNN				VIKTIGSTE KILDE TIL LIVSOPPHOLD					
		DEN NORSKE KIRKE	TROS- SAMFUNN UTENFOR DEN NORSKE KIRKE	IKKE TIL- SLUTTET NDE TROS- SAMFUNN	UOPP- GITT TROS- SAMFUNN	INNTEKT AV EGET ELLER ANDRE PERSONERS ARBEID	PENSJON/ TRYGD	STIPEND, LÅN, FORMUE E.L.	VERNE- PLIKTS-/ SIVIL- TJENESTE	UOPPGITT KILDE TIL LIVSOPP- HOLD	
I ALT	548	528	2	9	9	360	130	12	5	41	
MENN	274	264	1	5	4	191	56	2	5	20	
0- 6 ÅR	22	22	-	-	-	22	-	-	-	-	
7-15 "	29	29	-	-	-	29	-	-	-	-	
16-19 "	21	20	-	1	-	14	1	1	-	5	
20-24 "	29	25	-	3	1	24	-	-	4	1	
25-29 "	14	13	-	-	1	12	-	1	1	-	
30-39 "	22	22	-	-	-	22	-	-	-	-	
40-49 "	34	34	-	-	-	26	3	-	-	5	
50-59 "	44	44	-	-	-	31	8	-	-	5	
60-66 "	21	20	-	-	1	10	8	-	-	3	
67-69 "	10	9	-	1	-	1	9	-	-	-	
70-79 "	23	22	-	-	1	-	23	-	-	-	
80 ÅR OG OVER ...	5	4	1	-	-	-	4	-	-	1	
KVINNER ..	274	264	1	4	5	169	74	10	-	21	
0- 6 ÅR	15	15	-	-	-	15	-	-	-	-	
7-15 "	46	45	-	-	1	46	-	-	-	-	
16-19 "	20	16	1	3	-	9	-	7	-	4	
20-24 "	24	24	-	-	-	20	1	3	-	-	
25-29 "	12	12	-	-	-	10	-	-	-	2	
30-39 "	21	20	-	1	-	15	2	-	-	4	
40-49 "	32	31	-	-	1	26	5	-	-	1	
50-59 "	30	30	-	-	-	22	3	-	-	5	
60-66 "	21	21	-	-	-	6	12	-	-	3	
67-69 "	11	10	-	-	1	-	10	-	-	1	
70-79 "	31	30	-	-	1	-	30	-	-	1	
80 ÅR OG OVER ...	11	10	-	-	1	-	11	-	-	-	

TABELL 5. PERSONER 16 ÅR OG OVER, ETTER YRKESAKTIVITET, ARBEIDSTID, KJØNN OG ALDER. 1/11 79 - 31/10 80

KJØNN OG ALDER	I ALT	IKKE YRKES- AKTIVE	YRKESAKTIVE						PRO- SENT YRKES- AKTIVE
			I ALT	ARBEIDSTID. TIDER					
				100- 499	500- 999	1 000- 1 299	1 300 OG OVER	UOPP- GITT	
I ALT	436	167	269	47	27	30	137	28	61,7
MENN I ALT	223	53	170	19	3	12	119	17	76,2
16-19 ÅR	21	9	12	5	-	1	6	-	57,1
AV DETTE GIFTE	-	-	-	-	-	-	-	-	-
20-24 ÅR	29	2	27	-	1	4	22	-	93,1
AV DETTE GIFTE	4	1	3	-	-	-	3	-	75,0
25-29 ÅR	14	1	13	1	-	-	12	-	92,9
AV DETTE GIFTE	10	-	10	-	-	-	10	-	100,0
30-39 ÅR	22	1	21	1	1	-	18	1	95,5
AV DETTE GIFTE	19	-	19	-	1	-	17	1	100,0
40-49 ÅR	34	3	31	2	-	2	23	4	91,2
AV DETTE GIFTE	19	1	18	-	-	1	14	3	94,7
50-59 ÅR	44	4	40	5	1	3	28	3	90,9
AV DETTE GIFTE	34	1	33	5	1	2	23	2	97,1
60-66 ÅR	21	5	16	1	-	1	9	5	76,2
67-69 ÅR	10	6	4	1	-	1	1	1	40,0
70 ÅR OG OVER	28	2	6	3	-	-	-	3	21,4
KVINNER I ALT	213	114	99	28	24	18	18	11	46,5
16-19 ÅR	20	10	10	5	2	2	1	-	50,0
AV DETTE GIFTE	-	-	-	-	-	-	-	-	-
20-24 ÅR	24	3	21	5	7	3	6	-	87,5
AV DETTE GIFTE	11	2	9	2	4	1	2	-	81,8
25-29 ÅR	12	3	9	7	-	-	1	1	75,0
AV DETTE GIFTE	10	3	7	5	-	-	1	1	70,0
30-39 ÅR	21	7	14	2	4	3	2	3	66,7
AV DETTE GIFTE	18	7	11	2	3	2	1	3	61,1
40-49 ÅR	32	10	22	4	6	2	6	4	68,8
AV DETTE GIFTE	28	7	21	4	6	2	5	4	75,0
50-59 ÅR	30	15	15	3	3	8	-	1	50,0
AV DETTE GIFTE	25	11	14	3	3	7	-	1	56,0
60-66 ÅR	21	15	6	1	2	-	2	1	28,6
67-69 ÅR	11	10	1	:	:	:	:	:	9,1
70 ÅR OG OVER	42	41	1	:	:	:	:	:	2,4

TABELL 6. YRKESAKTIVE 16 ÅR OG OVER, ETTER ALDER OG NÆRING. 1/11 79 - 31/10 80

NÆRING	I ALT	ALDER. ÅR										PROSENT AV DE YRKES- AKTIVE
		70 OG OVER										
		16-19	20-24	25-29	30-39	40-49	50-59	60-66	67-69	OVER		
I ALT	269	22	48	22	35	53	55	22	5	7	100,0	
JORDBRUK	36	4	3	2	2	6	12	5	1	1	13,4	
SKOGBRUK	-	-	-	-	-	-	-	-	-	-	-	
FISKE OG FANGST	39	3	4	-	4	12	5	5	1	5	14,5	
BERGVERKSDRIFT	2	-	2	-	-	-	-	-	-	-	0,7	
INDUSTRI I ALT	30	2	9	4	4	6	3	1	1	-	11,2	
PRODUKSJON AV NÆRINGS- MIDLER, DRILLEVARER OG TOBAKK- SVARER	11	-	3	1	2	3	1	1	-	-	-	
PRODUKSJON AV TEKSTIL- VARER, BEKLEDNINGS- VARER, LÆR OG LÆR- VARER	-	-	-	-	-	-	-	-	-	-	-	
PRODUKSJON AV TRE- VARER, TREFOREDLING, GRAFISK PRODUKSJON OG FORLAGSVIRKSOMHET	6	-	1	-	2	1	1	-	1	-	-	
PROD. AV KJEMISKE PROD., MINERAL-OLJE-, KULL-, GUMMI- OG PLAST- PROD.	6	1	1	3	-	1	-	-	-	-	-	
PRODUKSJON AV MINERAL- SKE PRODUKTER	1	1	-	-	-	-	-	-	-	-	-	
PRODUKSJON AV METALLER	-	-	-	-	-	-	-	-	-	-	-	
PRODUKSJON AV VERKSTED- PRODUKTER	6	-	4	-	-	1	1	-	-	-	-	
INDUSTRIPRODUKSJON ELLERS	-	-	-	-	-	-	-	-	-	-	-	
KRAFT- OG VANNFORSY- NING	2	-	-	-	1	-	-	1	-	-	0,7	
BYGGE- OG ANLEGG- SVIRKSOMHET	19	2	4	2	2	2	5	2	-	-	7,1	
VAREHANDEL	38	8	10	3	3	5	7	1	-	1	14,1	
HOTELL- OG RESTAURANT- DRIFT	2	-	-	-	1	1	-	-	-	-	0,7	
LANDTRANSPORT	2	-	-	-	2	-	-	-	-	-	0,7	
SJØTRANSPORT	31	1	2	1	5	8	10	4	-	-	11,5	
TRANSPORT ELLERS, LAGRING, POST OG TELE- KOMMUNIKASJONER	8	-	1	2	1	-	-	3	1	-	3,0	
BANK- OG FINANSIERINGS- SVIRKSOMHET	2	1	-	-	1	-	-	-	-	-	0,7	
FORSIKRINGS- SVIRKSOMHET, EIENDOMS- DRIFT OG FORRETN.- MESSIG TJENESTYTING	2	-	1	-	-	1	-	-	-	-	0,7	
OFFENTLIG ADMINISTRAS- JON, FORSVAR, POLITI OG RETTSVESEN	18	-	4	2	2	5	4	-	1	-	6,7	
RENOVASJON OG REINGJØ- RING	-	-	-	-	-	-	-	-	-	-	-	
UNDERVISNING OG FORSK- NINGS- SVIRKSOMHET	21	-	3	4	6	6	2	-	-	-	7,8	
HELSE- OG ANDRE SOSIAL- TJENESTER	12	-	5	2	1	1	3	-	-	-	4,5	
KULTURELL TJENESTYTING, UNDERH. OG SPORT	-	-	-	-	-	-	-	-	-	-	-	
PERSONLIG TJENESTYTING	1	1	-	-	-	-	-	-	-	-	0,4	
UOPPGITT NÆRING	4	-	-	-	-	-	4	-	-	-	1,5	

TABELL 7. YRKESAKTIVE 16 ÅR OG OVER, ETTER KJØNN, ARBEIDSTID OG NERING/YRKESFELT. 1/11 79 - 31/10 80

	MENN						KVINNER				
	I ALT	100- 499 TIMER	500- 999 TIMER	1 000 OG OVER	UOPP- GITT ARB.- TID		I ALT	100- 499 TIMER	500- 999 TIMER	1 000 OG OVER	UOPP- GITT ARB.- TID
I ALT	269	170	19	3	131	17	99	28	24	36	11
NERING											
JORDBRUK	36	23	5	1	16	1	13	4	1	7	1
SKOGBRUK	-	-	-	-	-	-	-	-	-	-	-
FISKE OG FANGST	39	39	6	-	26	7	-	-	-	-	-
BERGVERKSDRIFT	2	1	:	:	:	:	1	:	:	:	:
INDUSTRI I ALT	30	19	1	-	18	-	11	4	3	3	1
PRODUKSJON AV NÆRINGS- MIDLER, DRIKKEVARER OG TOBAKKSVARER	11	3	:	:	:	:	8	3	3	1	1
PRODUKSJON AV TEKSTIL- VARER, BEKLEDNINGS- VARER, LÆR OG LÆR- VARER	-	-	-	-	-	-	-	-	-	-	-
PRODUKSJON AV TREVARER	6	5	-	-	5	-	1	:	:	:	:
TREFOREDLING, GRAFISK PRODUKSJON OG FORLAGS- VIRKSOMHET	-	-	-	-	-	-	-	-	-	-	-
PRODUKSJON AV KJEMISKE PRODUKTER, MINERALOLJE-, KULL-, GUMMI- OG PLASTPRODUKTER	6	5	-	-	5	-	1	:	:	:	:
PRODUKSJON AV MINERALSKE PRODUKTER	1	1	:	:	:	:	-	-	-	-	-
PRODUKSJON AV METALLER	-	-	-	-	-	-	-	-	-	-	-
PRODUKSJON AV VERKSTED- PRODUKTER	6	5	-	-	5	-	1	:	:	:	:
INDUSTRIPRODUKSJON ELLERS	2	2	:	:	:	:	-	-	-	-	-
KRAFT- OG VANNFORSYNING	19	18	2	-	14	2	1	:	:	:	:
BYGGE- OG ANLEGGSVIRKSOM- HET	38	11	3	-	7	1	27	5	9	12	1
VAREHANDEL	2	1	:	:	:	:	1	:	:	:	:
HOTELL- OG RESTAURANT- DRIFT	2	2	:	:	:	:	-	-	-	-	-
LANDTRANSPORT	31	29	-	-	25	4	2	:	:	:	:
SJØTRANSPORT	8	4	-	1	3	-	4	1	1	-	2
TRANSPORT ELLERS, LAGRING, POST OG TELEKOMMUNIKASJONER	2	-	-	-	-	-	2	:	:	:	:
BANK- OG FINANSIERINGS- VIRKSOMHET	2	-	-	-	-	-	-	-	-	-	-
FORSIKRINGSVIRKSOMHET, EIENDOMS- DRIFT OG FORRETNINGS- MESSIG	2	1	:	:	:	:	1	:	:	:	:
TJENESTEYTING	18	10	-	-	10	-	8	4	-	3	1
OFFENTLIG ADMINISTRASJON, FORSVAR, POLITI OG RETTS- VESEN	-	-	-	-	-	-	-	-	-	-	-
RENOVASJON OG REINGJØRING	21	7	1	1	5	-	14	3	6	2	3
VIRKSOMHET	12	-	-	-	-	-	12	5	1	5	1
HELSE- OG ANDRE SOSIAL- TJENESTER	-	-	-	-	-	-	-	-	-	-	-
KULTURELL TJENESTEYTING, UNDERHOLDNING OG SPORT	1	-	-	-	-	-	1	:	:	:	:
PERSONLIG TJENESTEYTING	4	3	1	-	1	1	1	:	:	:	:
UOPPGITT NERING											
YRKESFELT											
TEKNISK, VITENSKAPELIG, HUMANISTISK OG KUNSTNERISK ARBEID	25	10	1	1	8	-	15	4	2	7	2
ADMINISTRASJONS- OG FOR- VALTNINGSARBEID, BEDRIFTS- OG ORGANISASJONSLEDELSE I ALT	9	7	1	-	6	-	2	:	:	:	:
OFFENTLIG ADMINISTRASJONS- OG FORVALTNINGSARBEID	4	3	-	-	3	-	1	:	:	:	:
BEDRIFTS- OG ORGANISASJONS- LEDELSE	5	4	1	-	3	-	1	:	:	:	:
KONTORARBEID	19	1	:	:	:	:	18	5	8	5	-
HANDELSARBEID	21	6	2	-	3	1	15	2	3	9	1
JORDBRUKS-, SKOGBRUKS- OG FISKEARBEID	66	56	12	1	40	3	10	4	1	4	1
GRUVE- OG SPRENGNINGS- ARBEID M.M.	3	3	:	:	:	:	-	-	-	-	-
TRANSPORT OG KOMMUNIKASJONS- ARBEID	32	27	-	-	25	2	5	:	:	:	:
INDUSTRI-, BYGGE- OG ANLEGG- ARBEID I ALT	39	32	3	1	27	1	7	2	4	1	-
JERN- OG METALLVAREARBEID	4	4	-	-	4	-	-	-	-	-	-
ELEKTROARBEID	6	5	-	-	5	-	1	:	:	:	:
TREARBEID	11	11	-	-	10	1	-	-	-	-	-
NÆRINGSMIDDELARBEID	5	1	:	:	:	:	4	2	2	-	-
MASKIN- OG MOTORDRIFT	1	1	:	:	:	:	-	-	-	-	-
LASTE-, LOSSE- OG LAGER- ARBEID	2	1	:	:	:	:	1	:	:	:	:
INDUSTRI-, BYGGE- OG ANLEGG SARBEID ELLERS	10	9	2	1	6	-	1	:	:	:	:
SERVICEARBEID	22	4	-	-	3	1	18	8	4	4	2
MILITÆRT ARBEID, UOPPGITT ELLER IKKE IDENTIFISERBART YRKE	33	24	-	-	16	8	9	-	1	4	4

TABELL 8. YRKESAKTIVE 16 ÅR OG OVER I ARBEID I UKA 25/10 - 31/10 1980, ETTER KJØNN, ARBEIDSTID I UKA

	OG NÆRING/YRKESFELT										
	I ALT	MENN					KVINNER				
		I ALT	1-19 TIMER	20-29 TIMER	30 TIMER OG OVER	UOPP- GITT	I ALT	1-19 TIMER	20-29 TIMER	30 TIMER OG OVER	UOPP- GITT
I ALT	203	130	8	7	107	8	73	18	21	29	5
NÆRING											
JORDBUK	23	16	3	-	13	-	7	4	1	2	-
SKOGBRUK	-	-	-	-	-	-	-	-	-	-	-
FISKE OG FANGST	28	28	1	4	22	1	-	-	-	-	-
BERGVERKSDRIFT	1	-	-	-	-	-	1	:	:	:	:
INDUSTRI I ALT	27	17	-	1	15	1	10	2	5	2	1
PRODUKSJON AV NÆRINGSMIDLER, DRIKKEVARER OG TOBAKKSVARER	11	3	-	-	3	-	8	1	4	2	1
PRODUKSJON AV TEKSTILVARER, BE- KLEDNINGSVARER, LÆR OG LÆRVARER	-	-	-	-	-	-	-	-	-	-	-
PRODUKSJON AV TREVARER	5	4	-	1	3	-	1	:	:	:	:
TREFOREDLING, GRAFISK PRODUKSJON OG FORLAGSVIRKSOMHET	-	-	-	-	-	-	-	-	-	-	-
PRODUKSJON AV KJEMISKE PRODUK- TER, MINERALOLJE-, KULL-, GUMMI- OG PLASTPRODUKTER	5	5	-	-	5	-	-	-	-	-	-
PRODUKSJON AV MINERALSKE PRODUKTER	-	-	-	-	-	-	-	-	-	-	-
PRODUKSJON AV METALLER	-	-	-	-	-	-	-	-	-	-	-
PRODUKSJON AV VERKSTEDPRODUKTER	6	5	-	-	4	1	1	:	:	:	:
INDUSTRIPRODUKSJON ELLERS	-	-	-	-	-	-	-	-	-	-	-
KRAFT- OG VANNFORSYNING	2	2	:	:	:	:	-	-	-	-	-
BYGGE- OG ANLEGGSVIRKSOMHET	14	13	1	-	12	-	1	:	:	:	:
VAREHANDEL	30	8	2	-	4	2	22	3	8	11	-
HOTELL- OG RESTAURANTDRIFT	2	1	:	:	:	:	1	:	:	:	:
LANDTRANSPORT	2	2	:	:	:	:	-	-	-	-	-
SJØTRANSPORT	22	21	-	-	17	4	1	:	:	:	:
TRANSPORT ELLERS, LAGRING, POST OG TELEKOMMUNIKASJONER	5	3	-	-	3	-	2	:	:	:	:
BANK- OG FINANSIERINGSVIRKSOMHET ..	2	-	-	-	-	-	2	:	:	:	:
FORSIKRINGSVIRKSOMHET, EIENDOMS- DRIFT OG FORRETNINGSMESSIG TJENESTEYTING	2	1	:	:	:	:	1	:	:	:	:
OFFENTLIG ADMINISTRASJON, FORSVAR, POLITI OG RETTSVESEN	14	9	-	-	9	-	5	2	1	2	-
RENOVASJON OG REINGJØRING	-	-	-	-	-	-	-	-	-	-	-
UNDERVISNING OG FORSKNINGS- VIRKSOMHET	18	7	-	2	5	-	11	6	2	2	1
HELSE- OG ANDRE SOSIALTJENESTER ...	7	-	-	-	-	-	7	1	1	3	2
KULTURELL TJENESTEYTING, UNDERHOLD- NING OG SPORT	-	-	-	-	-	-	-	-	-	-	-
PERSONLIG TJENESTEYTING	1	-	-	-	-	-	1	:	:	:	:
UOPPGITT NÆRING	3	2	:	:	:	:	1	:	:	:	:
YRKESFELT											
TEKNISK, VITENSKAPELIG, HUMANIS- TISK OG KUNSTNERISK ARBEID	17	9	-	2	7	-	8	2	2	3	1
ADMINISTRASJONS- OG FORVALTNINGS- ARBEID, BEDRIFTS- OG ORGANISASJONS- LEDELSE I ALT	7	5	1	-	4	-	2	:	:	:	:
OFFENTLIG ADMINISTRASJONS- OG FORVALTNINGSARBEID	3	2	:	:	:	:	1	:	:	:	:
BEDRIFTS- OG ORGANISASJONSLEDELSE KONTØRARBEID	4	3	:	:	:	:	1	:	:	:	:
HANDELSARBEID	14	1	:	:	:	:	13	5	2	6	-
JORDBRUKS-, SKOGBRUKS- OG FISKEARBEID	18	4	1	-	1	2	14	1	5	8	-
GRUVE- OG SPRENGNINGSARBEID M.M. ..	46	42	4	4	33	1	4	2	1	1	-
TRANSPORT OG KOMMUNIKASJONSARBEID ..	1	1	:	:	:	:	-	-	-	-	-
INDUSTRI-, BYGGE- OG ANLEGG- ARBEID I ALT	25	22	-	-	19	3	3	:	:	:	:
JERN- OG METALLVAREARBEID	34	27	1	1	25	-	7	-	6	1	-
ELEKTROARBEID	3	3	-	-	3	-	-	-	-	-	-
TREARBEID	6	5	-	-	5	-	1	:	:	:	:
NÆRINGSMIDDELARBEID	11	11	-	1	10	-	-	-	-	-	-
MASKIN- OG MOTORDRIFT	5	1	:	:	:	:	4	-	4	-	-
LASTE-, LOSSE- OG LAGERARBEID ...	1	1	:	:	:	:	-	-	-	-	-
INDUSTRI-, BYGGE- OG ANLEGG SARBEID ELLERS	2	1	:	:	:	:	1	:	:	:	:
SERVICEARBEID	6	5	-	-	5	-	1	:	:	:	:
MILITÆRT ARBEID, UOPPGITT ELLER IKKE IDENTIFISERBART YRKE	18	4	-	-	4	-	14	4	3	4	3
	23	15	1	-	12	2	8	3	-	4	1

TABELL 9. YRKESAKTIVE 16 ÅR OG OVER MED FAST OPPMØTEPLASS PÅ ARBEID I UKA 25/10 - 31/10 1980, ETTER TALLET PÅ

ARBEIDSREISER, REISETID OG YRKESFELT/OPPMØTEPLASS

I ALT REISTE IKKE	REISTE 1 GANG			REISTE 2-3 GANGER			REISTE 4 GANGER ELLER FLERE			UOPP-GITT TALL PÅ REISER		
	REISE-TID UNDER 45 MIN	REISE-TID 45 MIN OG OVER	UOPP-GITT	REISE-TID UNDER 45 MIN	REISE-TID 45 MIN OG OVER	UOPP-GITT	REISE-TID UNDER 45 MIN	REISE-TID 45 MIN OG OVER	UOPP-GITT			
I ALT	168	11	4	8	-	8	8	-	68	11	5	45
YRKESFELT												
TEKN., VITENSK., HUMANIS-TISK OG KUNSTN. ARBEID ...	15	2	1	-	-	-	1	-	8	1	-	2
OFF. ADM. OG FORVALTN.-ARBEID	3	-	-	-	-	-	-	-	3	-	-	-
BEDRIFTS- OG ØRG.LEDELSE .	4	-	-	-	-	-	-	-	2	-	-	2
KONTORARBEID	14	2	-	1	-	1	4	-	3	3	-	-
HANDELSARBEID	17	1	-	-	-	-	2	-	6	3	1	4
JØRDBRUKS-, SKOGBRUKS- OG FISKEARBEID	42	-	3	-	-	2	-	-	19	1	3	14
GRUVE OG SPRENGNINGS-ARBEID M.M.	1	-	-	1	-	-	-	-	-	-	-	-
TRANSPORT OG KOMMUNIKASJONSARBEID	14	2	-	1	-	-	-	-	5	-	-	6
INDUSTRI-, BYGGE- OG ANLEGG SARBEID I ALT	27	2	-	2	-	4	1	-	13	2	-	3
JERN- OG METALLV.ARBEID.	2	-	-	1	-	-	-	-	-	-	-	1
ELEKTROARBEID	4	1	-	-	-	-	-	-	2	-	-	1
TREARBEID	9	1	-	-	-	-	-	-	7	1	-	-
NÆRINGSMIDDELARBEID	5	-	-	-	-	4	-	-	-	1	-	-
MASKIN- OG MOTORDRIFT ..	1	-	-	-	-	-	-	-	1	-	-	-
LASTE-, LØSSE- OG LAGERARBEID	1	-	-	-	-	-	1	-	-	-	-	-
INDUSTRI-, BYGGE- OG ANLEGG SARBEID ELLERS ...	5	-	-	1	-	-	-	-	3	-	-	1
SERVICEARBEID	14	1	-	1	-	1	-	-	5	-	1	5
MILITÆRT ARBEID, UOPPGITT YRKE	17	1	-	2	-	-	-	-	4	1	-	9
OPPMØTEPLASS OG KJØNN												
INNEN BOSTEDSFYLKET	145	9	4	6	-	8	8	-	67	11	5	27
MENN	91	6	2	5	-	1	1	-	51	5	4	16
KVINNER	54	3	2	1	-	7	7	-	16	6	1	11
I BOSTEDSKOMMUNEN	112	1	4	-	-	8	-	-	67	2	4	26
MENN	76	1	2	-	-	1	-	-	51	2	3	16
KVINNER	36	-	2	-	-	7	-	-	16	-	1	10
1103 STAVANGER	26	5	-	5	-	-	6	-	-	8	1	1
MENN	9	2	-	4	-	-	-	-	-	2	1	-
KVINNER	17	3	-	1	-	-	6	-	-	6	-	1
1102 SANDNES	3	-	-	-	-	-	2	-	-	1	-	-
MENN	2	-	-	-	-	-	1	-	-	1	-	-
KVINNER	1	-	-	-	-	-	1	-	-	-	-	-
1120 KLEPP	1	-	-	1	-	-	-	-	-	-	-	-
MENN	1	-	-	1	-	-	-	-	-	-	-	-
KVINNER	-	-	-	-	-	-	-	-	-	-	-	-
1121 TIME	1	1	-	-	-	-	-	-	-	-	-	-
MENN	1	1	-	-	-	-	-	-	-	-	-	-
KVINNER	-	-	-	-	-	-	-	-	-	-	-	-
1133 HJELMELAND	1	1	-	-	-	-	-	-	-	-	-	-
MENN	1	1	-	-	-	-	-	-	-	-	-	-
KVINNER	-	-	-	-	-	-	-	-	-	-	-	-
1149 KARBØY	1	1	-	-	-	-	-	-	-	-	-	-
MENN	1	1	-	-	-	-	-	-	-	-	-	-
KVINNER	-	-	-	-	-	-	-	-	-	-	-	-
UTENFOR FYLKET	4	2	-	2	-	-	-	-	-	-	-	-
MENN	2	-	-	2	-	-	-	-	-	-	-	-
KVINNER	2	2	-	-	-	-	-	-	-	-	-	-
2200 NORDSJØEN	3	1	-	2	-	-	-	-	-	-	-	-
MENN	2	-	-	2	-	-	-	-	-	-	-	-
KVINNER	1	1	-	-	-	-	-	-	-	-	-	-
1201 BERGEN	1	1	-	-	-	-	-	-	-	-	-	-
MENN	-	-	-	-	-	-	-	-	-	-	-	-
KVINNER	1	1	-	-	-	-	-	-	-	-	-	-
UOPPGITT OPPMØTEPLASS	19	-	-	-	-	-	-	-	1	-	-	18

TABELL 11. BOLIGER ETTER HUSTYPE OG TALLET PÅ ROM. BOSATTE ETTER TALLET PÅ ROM I BOLIGEN. 1/11 1980

TALLET PÅ ROM UTENOM KJØKKEN	BOLIGER						BOSATTE	
	I ALT	I VÅNINGSHUS I TILKN. TIL GÅRDSDRIFT OG I FRITTL. ENEBOLIGER	I ANDRE ENE- OG TOMANNS- BOLIGER OG SMÅHUS	I BLOKK, LEIE- GÅRD E.L.	I ANDRE BYGG	I UOPP- GITT HUS- TYPE	I ALT PR. ROM	
ALLE	204	171	8	-	1	24	548	0,5
I ROM	1	1	-	-	-	-	3	3,0
MED KJØKKEN								
6 KVM OG OVER	1	1	-	-	-	-	3	3,0
MED KJØKKEN								
UNDER 6 KVM	-	-	-	-	-	-	-	-
UTEN KJØKKEN	-	-	-	-	-	-	-	-
UOPPGITT	-	-	-	-	-	-	-	-
2 ROM	7	7	-	-	-	-	14	1,0
MED KJØKKEN								
6 KVM OG OVER	5	5	-	-	-	-	9	0,9
MED KJØKKEN								
UNDER 6 KVM	1	1	-	-	-	-	1	0,5
UTEN KJØKKEN	-	-	-	-	-	-	-	-
UOPPGITT	1	1	-	-	-	-	4	2,0
3 ROM	20	15	2	-	-	3	41	0,7
4 "	33	22	5	-	1	5	76	0,6
5 "	62	54	1	-	-	7	188	0,6
6 "	42	40	-	-	-	2	128	0,5
7 "	18	18	-	-	-	-	47	0,4
8 ROM OG OVER	6	6	-	-	-	-	20	0,4
UOPPGITT	15	8	-	-	-	7	31	-

TABELL 12. BOLIGER ETTER HUSETS BYGGEÅR OG HUSTYPE/EIE-/LEIEFORM. BOSATTE OG ROM, ETTER HUSETS BYGGEÅR. 1/11 1980

	ALLE	HUSETS BYGGEÅR								UOPP- GITT
		1900 OG FØR	1901- 1920	1921- 1940	1941- 1945	1946- 1950	1951- 1960	1961- 1970	1971- 1980	
BOLIGER I ALT	204	16	25	38	1	18	46	28	21	11
HUSTYPE										
I VÅNINGSHUS	26	6	8	4	-	1	4	3	-	-
I FRITTLIGGENDE ENEBOLIG ..	145	8	14	30	1	14	37	21	18	2
I REKKEHUS, TERR.HUS E.L. .	2	-	-	-	-	-	1	1	-	-
I HORIZONTALT DELT TOMANNSBOLIG	5	1	-	2	-	-	1	1	-	-
I ANNET BYGG UNDER 3 ETC. .	1	-	-	-	-	-	-	-	1	-
I BLOKK, LEIEGÅRD E.L.	-	-	-	-	-	-	-	-	-	-
I FORRETNINGSBYGG	1	-	-	-	-	1	-	-	-	-
I BYGG FOR FELLES- HUSHOLDNING	-	-	-	-	-	-	-	-	-	-
I UOPPGITT HUSTYPE	24	1	3	2	-	2	3	2	2	9
EIE-/LEIEFORHOLD TIL BOLIGEN										
EIES I ALT	154	10	19	28	:	14	41	24	16	:
PRIVAT	152	10	19	28	:	13	40	24	16	:
GJENNOM BORETTLAG E.L. .	2	-	-	-	:	1	1	-	-	:
LEIES I ALT	17	3	-	4	:	2	2	3	2	:
VED VANLIG LEIEKONTRAKT .	10	3	-	2	:	1	2	1	1	:
SOM TJENESTEBOLIG	6	-	-	2	:	1	-	2	1	:
FOR ET AVGRENSET TIDSRUM.	1	-	-	-	:	-	-	-	-	:
PÅ ANDRE VILKÅR	-	-	-	-	:	-	-	-	-	:
UOPPGITT	33	3	6	6	:	2	3	1	3	:
BOSATTE I ALT	548	34	47	88	:	45	124	114	73	21
BOSATTE PR. BOLIG	2,7	2,1	1,9	2,3	:	2,5	2,7	4,1	3,5	1,9
ROM I ALT	948	72	123	176	7	88	243	146	76	18
ROM PR. BOLIG	5,0	4,5	4,9	4,9	7,0	5,2	5,4	5,4	4,2	4,5
BOSATTE PR. ROM	0,5	0,5	0,4	0,5	:	0,5	0,5	0,8	0,8	0,7

TABELL 13. BOLIGER ETTER VIKTIGSTE KILDE TIL OPPVARMING OG BYGGEÅR/INSTALLASJON AV PIPE. BOSATTE ETTER BOLIGENS VIKTIGSTE KILDE TIL OPPVARMING. 1/11 1980

	EN KILDE VIKTIGST						TO ELLER FLERE LIKEVERDIGE KILDER					UOPP- GITT OPP- VARM- INGS- KILDE
	ALLE	SEN- TRAL- VARME	ELEK- TRISKE OVNER E.L.	OVNER FOR FLY- TENDE BRENSSEL	OVNER FOR FAST BRENSSEL	ALLE	EL. OVNER OG OVNER FOR FAST BRENSSEL	EL. OVNER FOR FLY- TENDE BRENSSEL	OVNER FOR FAST OG FLY- TENDE BRENSSEL	EL. OVNER FOR FAST OG FLY- TENDE BRENSSEL		
BOLIGER I ALT	204	120	1	83	22	14	67	24	36	3	4	17
BYGGEÅR												
1900 OG FØR	16	8	-	5	1	2	7	2	4	-	1	1
1901 - 1920	25	16	-	10	4	2	9	5	4	-	-	-
1921 - 1940	38	25	-	18	4	3	12	7	3	-	2	1
1941 - 1945	1	1	-	-	-	1	-	-	-	-	-	-
1946 - 1950	18	9	-	5	3	1	7	3	3	1	-	2
1951 - 1960	46	20	1	12	4	3	22	5	15	1	1	4
1961 - 1970	28	21	-	15	6	-	5	1	3	1	-	2
1971 - 1980	21	16	-	15	-	1	4	-	4	-	-	1
UOPPGITT	11	4	-	3	-	1	1	1	-	-	-	6
PIPE												
MED PIPE	192	115	1	78	22	14	67	24	36	3	4	10
UTEN PIPE	3	3	-	3	-	-	-	-	-	-	-	-
UOPPGITT	9	2	-	2	-	-	-	-	-	-	-	7
BOSATTE I ALT	548	328	3	235	66	24	179	50	106	14	9	41
BOSATTE PR. BOLIG .	2,7	2,7	3,0	2,8	3,0	1,7	2,7	2,1	2,9	4,7	2,3	2,4
ROM I ALT	948	561	6	404	101	50	333	111	185	17	20	54
ROM PR. BOLIG	5,0	4,9	6,0	5,0	5,1	4,2	5,1	5,0	5,1	5,7	5,0	5,4
BOSATTE PR. ROM ...	0,5	0,6	0,5	0,6	0,6	0,4	0,5	0,4	0,6	0,8	0,5	0,5

TABELL 14. BOLIGER ETTER SANITÆRUTSTYR OG TALLET PÅ ROM. BOSATTE ETTER BOLIGENS SANITÆRUTSTYR. 1/11 1980

TALLET PÅ ROM UTENOM KJØKKEN	MED BAD						UTEN BAD					UOPP- GITT ON BAD
	ALLE	ALLE	WC I BOLI- GEN	WC UTENFOR BOLI- GEN	ANNET AV- TREDE	UOPP- GITT AV- TREDE	ALLE	WC I BOLI- GEN	WC UTENFOR BOLI- GEN	ANNET AV- TREDE	UOPP- GITT AV- TREDE	
BOLIGER I ALT	204	173	166	1	-	6	14	7	-	7	-	17
1 ROM	1	1	1	-	-	-	-	-	-	-	-	-
MED KJØKKEN												
6 KVM OG OVER	1	1	1	-	-	-	-	-	-	-	-	-
MED KJØKKEN												
UNDER 6 KVM	-	-	-	-	-	-	-	-	-	-	-	-
UTEN KJØKKEN	-	-	-	-	-	-	-	-	-	-	-	-
UOPPGITT	-	-	-	-	-	-	-	-	-	-	-	-
2 ROM	7	3	3	-	-	-	4	-	-	4	-	-
MED KJØKKEN												
6 KVM OG OVER	5	1	1	-	-	-	4	-	-	4	-	-
MED KJØKKEN												
UNDER 6 KVM	1	1	1	-	-	-	-	-	-	-	-	-
UTEN KJØKKEN	-	-	-	-	-	-	-	-	-	-	-	-
UOPPGITT	1	1	1	-	-	-	-	-	-	-	-	-
3 ROM	20	15	14	-	-	1	3	3	-	-	-	2
4 "	33	28	28	-	-	-	4	2	-	2	-	1
5 "	62	58	56	-	-	2	-	-	-	-	-	4
6 "	42	36	35	-	-	1	2	1	-	1	-	4
7 "	18	17	16	-	-	1	1	1	-	-	-	-
8 ROM OG OVER	6	6	5	1	-	-	-	-	-	-	-	-
UOPPGITT	15	9	8	-	-	1	-	-	-	-	-	6
BOSATTE I ALT	548	492	476	2	-	14	24	11	-	13	-	32
BOSATTE PR. BOLIG	2,7	2,8	2,9	2,0	-	2,3	1,7	1,6	-	1,9	-	1,9
BOSATTE PR. ROM	0,5	0,6	0,6	0,2	-	0,5	0,5	0,4	-	0,6	-	0,4
ROM PR. BOLIG	5,0	5,1	5,1	9,0	-	5,2	3,7	4,3	-	3,1	-	4,9

TABELL 15. BOLIGER, ROM OG BOSATTE, ETTER HUSTYPE. 1/11 1980

	ALLE	VÅ- NINGS- HUS I TILKN. TIL GÅRDS- DRIFT	FRITT- LIGG- ENDE- BOLIG	REKKEHUS, TERRASSEHUS, HUS I KJEDE, VERTIKALT DELT TOMANNS- BOLIG	HORI- SON- TALT DELT TO- MANN- BOLIG	ANNET BOLIGBYGG MED FÆRRE ENN 3 ETASJER	BLOKK, LEIEGÅRD ELLER ANNET BOLIGBYGG MED 3 ETASJER EL. FLERE	FOR- RET- NINGS- BYGG MV.	BYGG FOR FEL- LES- HUS- HOLD- NING	UOPP- GITT HUS- TYPE
BOLIGER I ALT	204	26	145	2	5	1	-	1	-	24
BOSATTE I ALT	548	72	407	:	14	:	-	:	-	47
BOSATTE PR. BOLIG	2,7	2,8	2,8	:	2,8	:	-	:	-	2,0
ROM I ALT	948	136	701	8	19	4	-	4	-	76
ROM PR. BOLIG	5,0	5,4	5,1	4,0	3,8	4,0	-	4,0	-	4,5
BOSATTE PR. ROM ..	0,5	0,5	0,6	:	0,7	:	-	:	-	0,4

TABELL 16. BOLIGER ETTER EIE-/LEIEFORM OG AREAL. BOSATTE ETTER EIE-/LEIEFORHOLD TIL BOLIGEN. 1/11 1980

AREAL	ALLE	BOLIGEN EIES			BOLIGEN LEIES				UOPPGITT EIE-/ LEIE- FORM	
		ALLE	PRIVAT	GJENNOM BORETT- LAG E.L.	ALLE	VED VANLIG LEIE- KONTRAKT	SOM TJENESTE- BOLIG	FOR ET AVGRENSET TIDSRUM		PÅ ANDRE VILKÅR
BOLIGER I ALT	204	154	152	2	17	10	6	1	-	33
UNDER 30 KVM ...	1	-	-	-	1	1	-	-	-	-
30- 39 KVM	1	1	1	-	-	-	-	-	-	-
40- 49 "	4	3	3	-	1	1	-	-	-	-
50- 59 "	13	6	6	-	3	2	-	1	-	4
60- 79 "	42	34	33	1	1	1	-	-	-	7
80- 99 "	55	43	43	-	6	1	5	-	-	6
100-129 "	50	40	39	1	5	4	1	-	-	5
130 KVM OG OVER.	24	23	23	-	-	-	-	-	-	1
UOPPGITT AREAL ..	14	4	4	-	-	-	-	-	-	10
BOSATTE I ALT	548	438	429	9	48	30	14	4	-	62
BOSATTE PR. BOLIG.	2,7	2,8	2,8	4,5	2,8	3,0	2,3	4,0	-	1,9
ROM I ALT	948	782	771	11	59	32	24	3	-	107
ROM PR. BOLIG	5,0	5,2	5,2	5,5	3,5	3,2	4,0	3,0	-	4,7
BOSATTE PR. ROM ..	0,5	0,5	0,5	0,8	0,8	0,9	0,6	1,3	-	0,4

TABELL 17. BOLIGER, BOSATTE OG ROM, ETTER BOSATTE PR. ROM I BOLIGEN. 1/11 1980

	ALLE	BOSATTE PR. ROM UTENOM KJØKKEN									
		UNDER 0,25	0,25- 0,49	0,50- 0,74	0,75- 0,99	1,00- 1,24	1,25- 1,49	1,50- 1,74	1,75- 1,99	2,00 OG OVER	UOPP- GITT
BOLIGER I ALT	204	29	55	52	19	21	8	3	-	2	15
BOSATTE I ALT	548	31	103	140	73	105	46	12	-	7	31
BOSATTE PR. BOLIG	2,7	1,1	1,9	2,7	3,8	5,0	5,8	4,0	-	3,5	2,1
ROM I ALT	948	169	294	246	92	102	34	8	-	3	-
ROM PR. BOLIG	5,0	5,8	5,3	4,7	4,8	4,9	4,3	2,7	-	1,5	-

TABELL 20. FAMILIER OG PERSONER I PRIVATHUSHOLDNINGER, ETTER FAMILIETYPE OG EIE-/LEIEFORHOLD TIL BOLIGEN/
TALLET PÅ ROM I BOLIGEN. 1/11 1980

	I ALT		FAMILIER MED EN PERSON	FAMILIER MED TO ELLER FLERE PERSONER							FAM. MED UOPPGITT FAM. TYPE
	FAMILIER	PERSONER		I ALT		EKTEPAR UTEN UGIFTE BARN	EKTEPAR MED UGIFTE BARN		MOR ELLER FAR MED UGIFTE BARN		
				FAMILIER	PERSONER		FAMILIER	PERSONER	FAMILIER	PERSONER	
I ALT	217	548	75	142	473	43	84	349	15	38	-
EIE-/LEIEFORHOLD TIL BOLIGEN											
EIES I ALT	165	438	51	114	387	32	69	291	13	32	-
PRIVAT	163	429	51	112	378	32	67	282	13	32	-
GJENNOM BORETTSLAG E.L. ..	2	9	-	2	9	-	2	9	-	-	-
LEIES I ALT	17	48	4	13	44	2	10	36	1	4	-
VED VANLIG LEIEKONTRAKT ..	10	30	3	7	27	-	6	23	1	4	-
SOM TJENESTEBOLIG	6	14	1	5	13	2	3	9	-	-	-
FOR ET AVGRENSET TIDSRUM .	1	4	-	1	4	-	1	4	-	-	-
PÅ ANDRE VILKÅR	-	-	-	-	-	-	-	-	-	-	-
UOPPGITT	35	62	20	15	42	9	5	22	1	2	-
TALLET PÅ ROM I BOLIGEN											
UTENOM KJØKKEN											
1 ROM	1	3	-	1	3	-	1	3	-	-	-
MED KJØKKEN	-	-	-	-	-	-	-	-	-	-	-
6 KVM OG OVER	1	3	-	1	3	-	1	3	-	-	-
MED KJØKKEN	-	-	-	-	-	-	-	-	-	-	-
UNDER 6 KVM	-	-	-	-	-	-	-	-	-	-	-
UTEN KJØKKEN	-	-	-	-	-	-	-	-	-	-	-
UOPPGITT	-	-	-	-	-	-	-	-	-	-	-
2 ROM	8	14	4	4	10	2	2	6	-	-	-
MED KJØKKEN	-	-	-	-	-	-	-	-	-	-	-
6 KVM OG OVER	5	9	3	2	6	-	2	6	-	-	-
MED KJØKKEN	-	-	-	-	-	-	-	-	-	-	-
UNDER 6 KVM	1	1	1	-	-	-	-	-	-	-	-
UTEN KJØKKEN	-	-	-	-	-	-	-	-	-	-	-
UOPPGITT	2	4	-	2	4	2	-	-	-	-	-
3 ROM	20	41	8	12	33	6	6	21	-	-	-
4 "	37	76	16	21	60	9	8	30	4	12	-
5 "	64	188	17	47	171	13	32	139	2	6	-
6 "	46	128	17	29	111	4	21	93	4	10	-
7 "	19	47	4	15	43	5	7	27	3	6	-
8 ROM OG OVER	7	20	1	6	19	2	4	15	-	-	-
UOPPGITT	15	31	8	7	23	2	3	15	2	4	-

TABELL 21. TALLET PÅ PRIVATHUSHOLDNINGER MED UTVALGTE KJENNETEGN FOR BOLIGSTANDARD, OG DISPONERING AV
PERSONBIL. BOSATTE I SLIKE HUSHOLDNINGER, ETTER ALDER. 1/11 1980

	ALLE	WC I BOLIGEN	BAD I BOLIGEN	TELEFON I BOLIGEN	BRENSEL-OVN I BOLIGEN	BOLIG-EN BYGGET ETTER 1945	HUSHOLDNINGEN EIER BOLIGEN	KJØKKEN 6 KVM OG OVER I BOLIGEN	BIL DIS- PONERES AV HUS- HOLDNINGEN
PRIVATHUSHOLDNINGER ...	204	180	173	151	187	113	154	172	68
BOSATTE	548	501	492	416	510	356	438	473	265
0-19 ÅR	153	143	141	114	141	117	127	135	103
20-39 "	122	111	108	76	108	78	88	105	76
40-59 "	140	133	130	115	133	105	124	126	68
60-69 "	63	58	61	51	63	30	48	55	12
70-79 "	54	41	38	47	51	19	39	41	5
80 ÅR OG OVER	16	15	14	13	14	7	12	11	1
BOSATTE PR. BOLIG	2,7	2,8	2,8	2,8	2,7	3,2	2,8	2,8	3,9
ROM PR. BOLIG	5,0	5,1	5,1	5,2	5,1	5,2	5,2	5,0	5,3
BOSATTE PR. ROM	0,5	0,6	0,6	0,5	0,5	0,6	0,5	0,5	0,7
HUSHOLDNINGER HVOR FOREKOMST AV KJENNETEGNET IKKE ER OPPGITT	-	15	17	12	7	11	33	22	26

TABELL 22. FOLKEMENGDEN ETTER ALDER, KJØNN OG TYPE BOLIGSTRØK/GRUNNKRETS. 1/11 1980

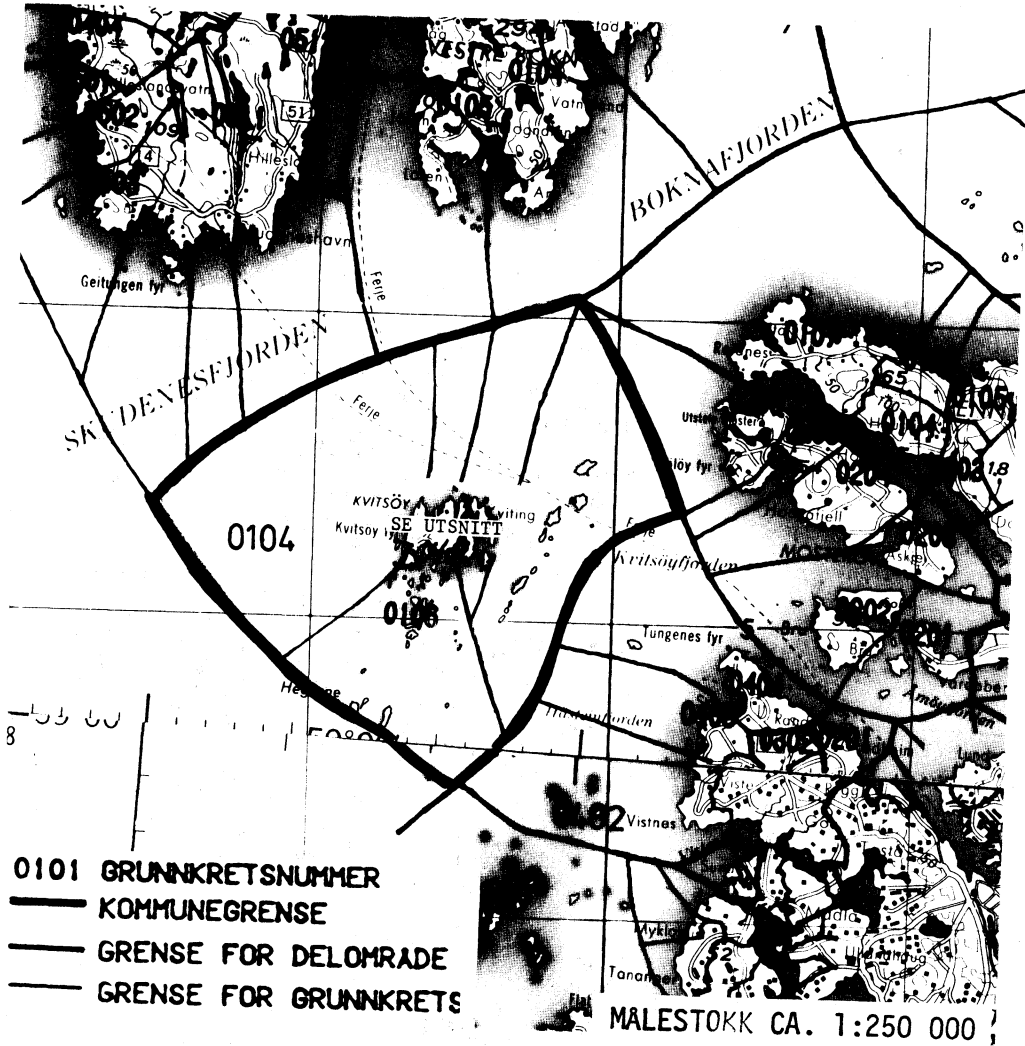
I ALT	ALDER. ÅR											
	0-6	7-15	16-19	20-24	25-29	30-49	50-59	60-66	67-69	70-79	80 OG OVER	
KOMMUNEN	548	37	75	41	53	26	109	74	42	21	54	16
MENN	274	22	29	21	29	14	56	44	21	10	23	5
KVINNER	274	15	46	20	24	12	53	30	21	11	31	11
TYPE BOLIGSTRØK OG KJØNN												
TETTBYGDE STRØK	317	14	39	23	30	13	56	51	24	16	40	11
MENN	162	9	13	12	20	8	28	29	13	6	19	5
KVINNER	155	5	26	11	10	5	28	22	11	10	21	6
4681 YDSTEBØHAMN	317	14	39	23	30	13	56	51	24	16	40	11
MENN	162	9	13	12	20	8	28	29	13	6	19	5
KVINNER	155	5	26	11	10	5	28	22	11	10	21	6
SPREDTBYGDE STRØK	230	23	36	18	22	13	53	23	18	5	14	5
MENN	112	13	16	9	9	6	28	15	8	4	4	-
KVINNER	118	10	20	9	13	7	25	8	10	1	10	5
UOPPGITT BOLIGSTRØK	1	-	-	-	1	-	-	-	-	-	-	-
GRUNNKRETS OG KJØNN												
01 KVITSØY	547	37	75	41	52	26	109	74	42	21	54	16
MENN	274	22	29	21	29	14	56	44	21	10	23	5
KVINNER	273	15	46	20	23	12	53	30	21	11	31	11
0102 LEIASUNDET	49	-	3	3	5	2	9	6	5	3	9	4
MENN	20	-	1	2	1	1	4	5	1	2	3	-
KVINNER	29	-	2	1	4	1	5	1	4	1	6	4
0103 LANGØY-NAUSTVOLD	118	21	17	7	12	11	27	9	7	2	4	1
MENN	60	13	6	4	5	5	15	5	4	2	1	-
KVINNER	58	8	11	3	7	6	12	4	3	-	3	1
0104 NORDBØ	43	-	10	7	4	-	12	8	2	-	-	-
MENN	22	-	5	2	3	-	6	5	1	-	-	-
KVINNER	21	-	5	5	1	-	6	3	1	-	-	-
0105 HAALAND	20	2	6	1	1	-	5	-	4	-	1	-
MENN	10	-	4	1	-	-	3	-	2	-	-	-
KVINNER	10	2	2	-	1	-	2	-	2	-	1	-
0106 YDSTEBØ	317	14	39	23	30	13	56	51	24	16	40	11
MENN	162	9	13	12	20	8	28	29	13	6	19	5
KVINNER	155	5	26	11	10	5	28	22	11	10	21	6
UOPPGITT BOSTED	1	-	-	-	1	-	-	-	-	-	-	-

OVERSIKT SOM VISER HVILKEN KOMMUNE OG FOLKETELLINGSKRETS
GRUNNKRETSENE I 1980 TILHØRTE VED FOLKE- OG BOLIGTELLINGEN I 1970¹⁾

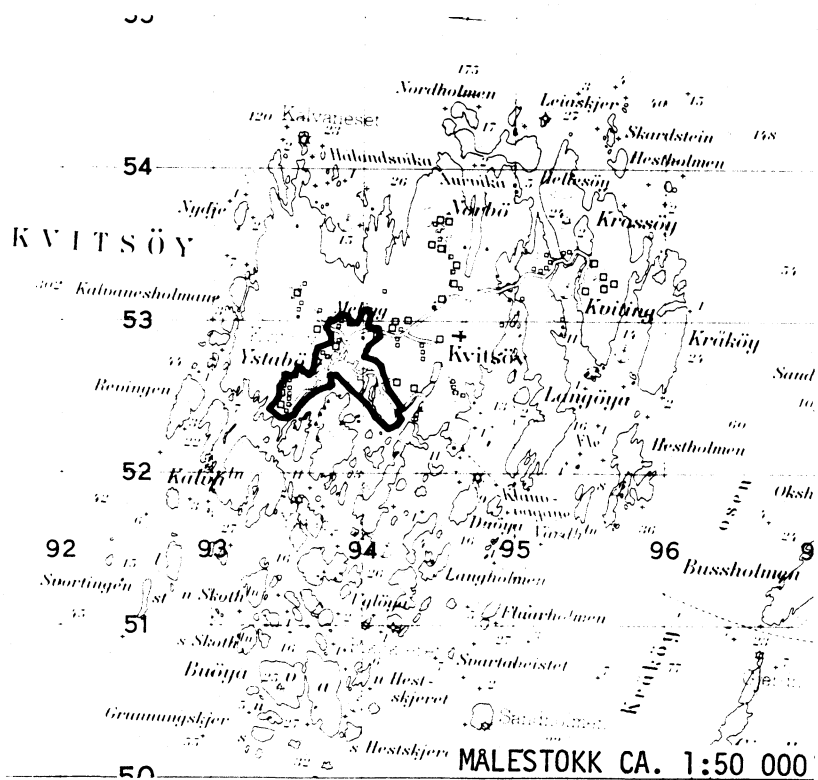
GRUNNKRETS 1980	KOMM 1970	---FOLKETELLINGSKRETS 1970---	
		HEL KRETS	DEL AV KRETS
0101 SANDØY/BYSSHOLMEN	1144		1
0102 LEIASUNDET	1144		1
0103 LANGØY-NAUSTVOLD	1144		2-4
0104 NØRDBØ	1144	5	2,4
0105 HAALAND	1144		3-4
0106 YDSTEBØ	1144		3

¹ OVERSIKTEN ER FORELØPIG OG KAN INNEHOLDE FEIL. ENDELIG UTGAVE VIL FORELIGGE I EGET DOKUMENTASJONSHEFTE: "GRUNNKRETSE OG TETTSTEDER. DOKUMENTASJON 1980".

1144 KVITSØY



AVGRENSING AV YDSTEBØHAMN TETTSTED



Med samtykke fra Norges geografiske oppmåling
er NGOs kartmateriale brukt som kartgrunnlag.

Personskjema

Folke- og bolig telling 1980

Undergitt
taushetspliktStatistisk
Sentralbyrå
Folke-
tellingskontoretSend skjemaet tilbake i svarkonvolutt
som mottakeren av boligskjemaet
har fått.

Lovhjemmel:

Stortingsvedtak av 16. november 1978, med hjemmel i lov nr. 2 av 25. april 1907.

SETT KRYSS SLIK: IKKE SLIK: BRUK HELST
BLYANT ELLER
BLÅ/SVART
KULEPENN.

H

1. Hvem bor De sammen med i leiligheten? Rettledningen beskriver hva vi mener med en leilighet
Sett flere kryss hvis nødvendig

- 1 Ingen
- 2 Ektefelle
- 3 Forlovede eller annen person jeg lever sammen med (uten å ha inngått formelt ekteskap)

- 4 Datter, sønn
- 5 Mor, far
- 6 Søsken, svigerforeldre, barnebarn, svoger, svigerinne, svigerbarn, tante, onkel, nevø, niese, besteforeldre
- 7 Andre personer

2. Hvilket trossamfunn er De tilsluttet?

- 1 Den norske kirke (statskirken)
- 2 Trossamfunn utenfor Den norske kirke
- 3 Ikke tilsluttet trossamfunn

3. Utenlandsk utdanning.

Dette spørsmålet besvares bare av dem som har tatt utdanning utenfor Norge
De som bodde i Norge i 1970 oppgir ikke utenlandsk utdanning tatt før 1970

Oppgi viktigste utdanning, i hvilket land den er fullført, og hvor lang skolegang De har i utlandet.

Utdanning:

Land:

Samlet skolegang i utlandet i antall år:

4. Hva var Deres viktigste kilde til livsopphold i året fra 1. nov. -79 til 31. okt. -80?

Sett bare ett kryss

- 1 Inntekt av eget arbeid, eller andre personers (f.eks. ektefelles, foreldres) arbeid
- 2 Verneplikts-/siviltjeneste
- 3 Pensjon, trygd
- 4 Stipend, lån, formue, foderåd, leieinntekt eller annen formuesinntekt

5. Utførte De inntektsgivende arbeid i minst 100 timer i året fra 1. nov. -79 til 31. okt. -80?

Som inntektsgivende arbeid regnes også arbeid som et familiemedlem har utført i familiebedrift (f.eks. butikk, gårdsbruk).

- 1 Ja
- 2 Nei
- Se rettledningen

Spørsmål 6 - 15 gjelder inntektsgivende arbeid, og besvares bare av dem som har svart "Ja" på spørsmål 5.**6. Oppgi navn og adresse på det arbeidssted (bedrift) hvor De utførte inntektsgivende arbeid lengst tid i året fra 1. nov. -79 til 31. okt. -80.** Med bedrift menes f.eks. fabrikk, butikk, gårdsbruk, kontor e.l. Se rettledningen

Navn:

Adresse:

Poststed:

7. Beskriv virksomheten på dette arbeidsstedet så nøyaktig som mulig. Skriv f.eks. jordbruk, produksjon av møbler, leiebiltransport, bokhandel, salg av biler e.l.

Virksomhet:

8. Hvilket yrke (tittel) hadde De på dette arbeidsstedet? Skriv f.eks. hjemmehjelp, rørlegger, sykepleier, damefrisør, rengjøringshjelp, platearbeider, reklamekonsulent e.l.

Yrke:

9. På hvilken måte er/var De knyttet til arbeidsstedet De har oppgitt i spørsmål 6?

- 1 Som fast eller midlertidig ansatt
- 2 Som selvstendig (eier)
- 3 Som familiemedlem uten fast lønn i familiebedrift

10. Hvor mange timer inntektsgivende arbeid utførte De i året fra 1. nov. -79 til 31. okt. -80? Ta med alt inntektsgivende arbeid De utførte i hele perioden.

- 1 100 - 499 arbeidstimer
- 2 500 - 999 arbeidstimer
- 3 1000 - 1299 arbeidstimer
- 4 1300 arbeidstimer eller flere

H

11. Hvor mange timer inntektsgivende arbeid utførte De i uken 25. - 31. okt.?

- 1 Ingen, arbeidet ikke denne uken
- 2 1 - 9 timer
- 3 10 - 19 timer
- 4 20 - 29 timer
- 5 30 timer eller flere
- Arbeidde De ikke denne uken, skal De ikke fylle ut resten av skjemaet

12. Hvor møtte De på arbeid i uken 25. - 31. okt.?

- 1 Jeg møtte fast på samme arbeidssted/adresse som er oppgitt i spørsmål 6
- 2 Jeg møtte fast på annet sted
- 3 Jeg møtte på forskjellige steder denne uken
- Møtte De på forskjellige steder denne uken, skal De ikke fylle ut resten av skjemaet
- kommune
(Skriv navnet på kommunen)

13. Hvor ofte reiste eller gikk De fra Deres hjemsted til arbeidsstedet i uken 25. - 31. okt.? Se rettledningen.

- 1 1 gang
- 2 2 - 3 ganger
- 3 4 ganger eller flere
- 4 Var ikke på hjemstedet denne uken

14. Hvor lang tid brukte De vanligvis fra Deres hjemsted til arbeidsstedet (én vei) i uken 25. - 31. okt.?

- 1 0 - 14 min.
- 2 15 - 29 min.
- 3 30 - 44 min.
- 4 45 min eller mer

15. Hvilke transportmidler brukte De vanligvis fra Deres hjemsted til arbeidsstedet (én vei) i uken 25. - 31. okt.? Sett flere kryss hvis nødvendig.

- 1 Bil
- 2 Buss
- 3 Tog, trikk, T-bane
- 4 Båt
- 5 Brukte sykkel Gikk i mer enn 10 min
- 6 Annet

Boligskjema

Folke- og boligteiling 1980

Undergitt
taushetsplikt

Statistisk
Sentralbyrå
Folke-
tellingskontoret

Før hver leilighet skal det nyttes bare en svar-
konvolutt. Alle personskjemaene og det utfylte
boligskjemaet sendes samlet i svarkonvolutten.

Lovhjemmel

Stortingsvedtak av 16. november 1978 med hjemmel i lov nr. 2 av 25. april 1907.

SETT KRYSS SLIK:

IKKE SLIK:

BRUK HELST
BLYANT ELLER
BLÅ/SVART
KULEPENN.

H

1. Har andre som bor i leiligheten mottatt boligskjema?

1 Nei 2 Ja

Les teksten under midten på
skjemaet før De fortsetter.

2. Hvor mange rom på 6m²
eller mer er det i leiligheten?

Ta ikke med kjøkken, bad og gang

1 1 rom 5 5 rom
2 2 rom 6 6 rom
3 3 rom 7 7 rom
4 4 rom 8 8 rom eller
 flere

3. Hvor stor er leiligheten,
målt i kvadratmeter?

1 Under 30m² 5 60-79m²
2 30-39m² 6 80-99m²
3 40-49m² 7 100-129m²
4 50-59m² 8 130m²
 eller mer

4. Hva slags eie-/leieforhold er det til leiligheten?

Sett bare ett kryss.

1 Jeg/vi eier den gjennom
borettslag, aksjeselskap e.l. 3 Jeg/vi leier den ved
vanlig leiekontrakt
2 Jeg/vi eier den alene
eller sammen med andre 4 Jeg/vi leier den gjennom
arbeidsforhold (tjenestebolig)
5 Jeg/vi leier den for et
bestemt avgrenset tidsrom
6 Jeg/vi leier den på
andre vilkår enn de
som er nevnt over

5. Hvor stort kjøkken er det i leiligheten?

1 Kjøkkenet er 6m²
eller større
2 Kjøkkenet er
mindre enn 6m² 3 Det er
ikke kjøkken
i leiligheten

6. Hva slags WC/do har de som bor i leiligheten
adgang til?

1 Vannklosett
i leiligheten 2 Vannklosett
utenfor leiligheten
3 Annet avtrede

7. Hva er leilighetens viktigste oppvarmingskilde?

1 Sentralvarme
(radiatorer e.l.) 3 Ovner for flytende
brensel (olje, parafin e.l.)
2 Elektriske ovner,
varmekabler e.l. 4 Ovner for fast
brensel (ved, koks e.l.)

Spørsmål 8 - 15 nedenfor skal også besvares

Hvis det er mottatt ett boligskjema i leiligheten,
fylles det ut og sendes tilbake i svarkonvolut-
ten sammen med alle personskjemaene.

Hvis flere i leiligheten har mottatt boligskjema
og svarkonvolutt, så gjør følgende:

1. Ta kontakt med den (de) andre som har mottatt boligskjema.
2. Fyll ut ett av boligskjemaene.
3. Send dette skjemaet sammen med de utfylte personskjemaene tilbake i samme svarkonvolutten.

8. Er det pipe i leiligheten?

1 Ja 2 Nei

9. Er det montert brenselovn
eller peis i leiligheten?

1 Ja 2 Nei

10. Er det bad eller dusj i
leiligheten?

1 Ja 2 Nei

11. Er det telefon i
leiligheten?

1 Ja 2 Nei

12. Disponerer noen av dem som
bor i leiligheten personbil?

1 Ja 2 Nei

H

13. Hva slags hus ligger leiligheten i? Se rettledningen.

1 Våningshus i tilknytning til gårds-
drift (hovedbygning, kårbolig,
forpakterbolig e.l.) 5 Annet boligbygg med
mindre enn 3 etasjer
2 Frittliggende enebolig (enebolig med
minst en halv meters avstand til
nærmeste hus) 6 Blokk, leiegård eller
annet boligbygg med
3 etasjer eller mer
3 Hus i kjede, rekkehus, terrassehus
eller vertikalt delt tomannsbolig 7 Forretningsbygg, verkstedbygg e.l.
4 Horisontalt delt tomannsbolig 8 Hotell, pensjonat, aldershjem, barnehjem,
sykehus, militærforlegning eller annet
bygg for felleshusholdning

14. Når ble huset bygd?

1 1900 eller før 5 1946 - 1950
2 1901 - 1920 6 1951 - 1960
3 1921 - 1940 7 1961 - 1970
4 1941 - 1945 8 1971 - 1980

15. Hvor mange leiligheter er det i huset? Rettledningen beskriver hva vi mener med hus og leilighet

1 leilighet 2 leiligheter 3 leiligheter 4 leiligheter 5 leiligheter

Hvis det er 6 leiligheter eller flere,
oppgi antallet her →