


KOMMUNEHEFTE



FOLKE- OG BOLIGTELLING 1980

0119 **MARKER**

STATISTISK SENTRALBYRÅ
KONGSVINGER



FOLKE- OG BOLIGTELLING
1. NOVEMBER 1980

0119 MARKER

STATISTISK SENTRALBYRÅ
KONGSVINGER 1981

ISBN 82-537-1292-8

FORORD

Hovedformålet med Folke- og bolig telling 1980 var å gi et bilde av befolkningen og levekårene i det norske samfunnet ved å se opplysninger om alder, kjønn, yrke, arbeid, inntekt, utdanning, boforhold o.l. i sammenheng.

Et annet viktig formål var å gi statistikk for mindre geografiske områder, som kommuner og deler av kommuner. De statistiske kommuneheftene gir de første resultatene fra tellingen for å dekke dette formålet. Flere resultater for den enkelte kommune i form av et sett upubliserte tabeller (en "tabellpakke"), vil foreligge kort tid etter at heftene er utgitt. Tabellene vil bli levert som utskrift på papir eller micro-fiche, etter brukerens ønske.

Når kommuneheftene for alle kommuner i et fylke er publisert, vil det bli laget et sammendrag for hele fylket med tabeller som svarer til dem som finnes i kommuneheftene. Når hele landet er dekket med kommunehefter, vil det også bli laget et sammendrag for hele landet. Tilsvarende sammendrag for fylkene og hele landet vil bli laget av den "tabellpakke" som er nevnt foran.

Resultatene fra Folke- og bolig telling 1980 vil ellers bli gitt i tabellpublikasjoner som vil kaste lys over spesielle emner, bl.a. sysselsetting, boligforhold, familier og husholdninger. Resultatene vil også bli vist i kart og diagrammer. Bl.a. vil det bli laget bosettingskart tilsvarende de som ble laget i samband med Folke- og bolig telling 1970.

Statistisk Sentralbyrå, Oslo/Kongsvinger, 28. august 1981

Odd Aukrust

Johan-Kristian Tønder

INNHOLD

	Side
Tabellregister	7
Tekstdel	
1. Opplegg og gjennomføring	8
1.1. Omfang	8
1.2. Grunnlag for statistikken	8
1.3. Datainnsamling	8
2. Feilkilder	9
3. Begreper og kjennemerker	9
3.1. Personkjennemerker	9
3.2. Familie- og husholdningstype	14
3.3. Boligkjennemerker	15
3.4. Inndelingen i grunnkretser	17
4. Bruk av tabellene	17
5. Merknader til tabellene	18
Tabelldel	19
Vedlegg	
1. Grunnkretser i 1980 og tellingskretser i 1970. Endringer i kommuneinndelingen fra 1970 til 1980	35
2. Kart over grunnkretsinnndelingen	37
3. Kart over tettsteder	38
4. Personskjema	39
5. Boligskjema	41

Standardtegn i tabeller

- : Tall kan ikke offentliggjøres
- Null

TABELLREGISTER

	Side
1. Folkemengden ved folketellingene 1801 - 1980	19
2. Folkemengden etter kjønn, ekteskapelig status og alder. 1/11 1980	19
3. Folkemengden etter trossamfunn/viktigste kilde til livsopphold, kjønn og alder. 1/11 1980	19
4. Personer 16-66 år etter yrkesaktivitet, arbeidstid, kjønn og høyeste utdanning. 1/11-79 - 31/10-80	20
5. Personer 16 år og over, etter yrkesaktivitet, arbeidstid, kjønn og alder. 1/11-79 - 31/10-80	21
6. Yrkesaktive 16 år og over, etter alder og næring. 1/11-79 - 31/10-80	21
7. Yrkesaktive 16 år og over, etter kjønn, arbeidstid og næring/yrkesfelt. 1/11-79 - 31/10-80	22
8. Yrkesaktive 16 år og over i arbeid i uka 25/10 - 31/10 1980, etter kjønn, arbeidstid i uken og næring/yrkesfelt	23
9. Yrkesaktive 16 år og over med fast oppmøteplass på arbeid i uka 25/10 - 31/10 1980, etter tallet på arbeidsreiser, reisetid og yrkesfelt/oppmøteplass	24
10. Yrkesaktive 16 år og over med fast arbeidsreise i uka 25/10 - 31/10 1980, etter reise- måte, oppmøteplass, tallet på arbeidsreiser og reisetid	25
11. Boliger etter hustype og tallet på rom. Bosatte etter tallet på rom i boligen. 1/11 1980	26
12. Boliger etter husets byggeår og hustype/eie-/leieform. Bosatte og rom, etter husets byggeår. 1/11 1980	26
13. Boliger etter viktigste kilde til oppvarming og byggeår/installasjon av pipe. Bosatte etter boligens viktigste kilde til oppvarming. 1/11 1980	27
14. Boliger etter sanitærutstyr og tallet på rom. Bosatte etter boligens sanitærutstyr. 1/11 1980	27
15. Boliger, rom og bosatte, etter hustype. 1/11 1980	28
16. Boliger etter eie-/leieform og areal. Bosatte etter eie-/leieforhold til boligen. 1/11 1980	28
17. Boliger, bosatte og rom, etter bosatte pr. rom i boligen. 1/11 1980	28
18. Boliger etter tallet på rom og tallet på bosatte. 1/11 1980	29
19. Familier og personer, etter familietype, husholdningstype og tallet på familier i hus- holdningen/yrkesaktivitet i familien. 1/11 1980	29
20. Familier og personer i privathusholdninger, etter familietype og eie-/leieforhold til boligen/tallet på rom i boligen. 1/11 1980	30
21. Tallet på privathusholdninger med utvalgte kjennetegn for boligstandard, og disponering av personbil. Bosatte i slike husholdninger, etter alder. 1/11 1980	30
22. Folkemengden etter alder, kjønn og type boligstrøk/grunnkrets. 1/11 1980	31
23. Yrkesaktive 16 år og over, etter næring, kjønn og type boligstrøk/grunnkrets. 1/11 1980 ..	32
24. Tallet på privathusholdninger med utvalgte kjennetegn for boligstandard, og disponering av personbil. Boligstrøk/grunnkrets. 1/11 1980	33

1. OPPLÈGG OG GJENNOMFØRING

1.1. Omfang

Folke- og bolig telling 1980 omfatter alle personer (også utenlandske statsborgere) som ifølge Forskrifter om føringen og ordningen av folkeregistrene fastsatt av Statistisk Sentralbyrå den 26. november 1979, var registrert bosatt i Norge på tellingstidspunktet den 1. november 1980.

Boligtellingen har med alle privatboliger (private leieligheter mv.) hvor minst én person var registrert bosatt den 1. november 1980.

Boliger som var ubebodd eller som var bebodd bare av midlertidig tilstedeværende (f.eks. ugifte personer som oppholdt seg utenom foreldrenes hjem på grunn av skolegang, studier), omfattes ikke av tellingen. Det er heller ikke innhentet opplysninger om boliger for forpleide i aldershjem, pleiehjem, barnehjem og andre fellesinstitusjoner.

Enheten hus omfattes ikke av tellingen denne gang. Det gis likevel enkelte opplysninger om det huset som boligen ligger i. I avsnitt 3 er det gjort nærmere rede for bostedsbegrepet (det sted en person skal regnes som bosatt) og boligbegrepet.

1.2. Grunnlag for statistikken

De fleste opplysninger i folke- og bolig tellingen bygger på oppgaver gitt direkte av oppgavegiverne på egne skjemaer.

Personskjema ble sendt til alle personer som hadde fylt 16 år eller fylte 16 år i løpet av 1980, (se vedlegg 4).

For personer under 16 år fikk Statistisk Sentralbyrå de nødvendige opplysninger fra folkeregisteret i den enkelte kommune.

Opplysningene om den enkelte privatbolig er gitt på eget boligskjema, (se vedlegg 5).

Oppgavene over befolkningens utdanningsbakgrunn er hentet fra utdanningsopplysningene gitt i folketellingen 1970 og "Arkivet for påbegynt og avsluttet utdanning" i Statistisk Sentralbyrå som inneholder alle utdanninger som en person har avsluttet i Norge i perioden 1970 - 1980. I tillegg kommer oppgaver over utenlandsk utdanning gitt i folketellingen 1980.

Oppgaver over alder, kjønn og andre demografiske kjennetegn er hentet fra Det sentrale personregister i Statistisk Sentralbyrå.

Nødvendige oppgaver over de vernepliktige og sivile tjenestepliktige er innhentet gjennom Forsvarets overkommando og Administrasjonen for sivile tjenestepliktige.

Folke- og bolig telling 1980 ble gjennomført med hjemmel i Statistikkloven av 25. april 1907 og Stortingsvedtak av 16. november 1978.

1.3. Datainnsamling

Ved folketellingen i 1980 ble skjemaene sendt i posten direkte til den enkelte person. Før utsendingen tok til, ble navn og adresse påført skjemaene. Det var Det sentrale personregister som dannet grunnlaget for denne påføringen.

Hver person fikk tilsendt sitt eget personskjema sammen med en rettleiding.

I tillegg fikk den eldste personen i familien et boligskjema. Med boligskjemaet fulgte også en svarkonvolutt.

Utfylte personskjema fra alle som bodde i boligen sammen med ett boligskjema ble sendt samlet tilbake i svarkonvolutten. Dersom det bodde flere familier i samme boligen, nyttet familiene samme svarkonvolutt og bare ett boligskjema ble utfylt. Innsamlingsmetoden gav derfor grunnlag for å danne bohusholdninger (se nedenfor) i folke- og bolig tellingen.

Den enkelte person er i tellingen regnet å ha sitt bosted i den bolig hvor vedkommende var registrert bosatt i folkeregisteret 1. november 1980. Innsamlingen av opplysningene viste at enkelte personer bodde i en annen bolig enn der de var registrert bosatt i folkeregisteret. Dette gjaldt bl.a. ugifte studenter og skoleelever som bodde på hybel og som sendte sitt personskjema i samme svarkonvolutt som hybelverten. Dette gjaldt også personer som hadde flyttet kort tid før 1. november 1980 og

som gav opp boligopplysninger på den nye adressen, mens flyttingen først ble registrert i folkeregistret etter 1. november 1980. I slike tilfelle ble personene likevel regnet som bosatt i den boligen/adressen de var registrert på i folkeregisteret 1. november 1980. I avsnitt 3 er det gjort rede for hvilket sted en person skal regnes som bosatt. I samme avsnitt er det også gjort rede for begrepet "bohusholdning".

De personer som ikke hadde svart på folketellingsskjemaene til rett tid, fikk tilsendt en adressert purring.

De som ikke svarte på den adresserte purringen, ble oppsøkt av tellere som krevde inn oppgavene.

2. FEILKILDER

Under gjennomføring og bearbeiding av en statistisk telling vil det alltid kunne oppstå ulike feil som kan gi utslag i tellingsresultatene.

De fleste feilene oppstår vanligvis under oppgaveinnhentingen og kommer av uriktige svar eller mangelfullt utfylte skjemaer.

Feil som oppstår under bearbeidingen er først og fremst knyttet til koding av opplysninger, i vårt tilfelle spesielt opplysningene om næring og yrke.

For å få et grunnlag til å vurdere hvor omfattende feilene er, ble det gjennomført en kvalitetskontrollundersøkelse i samband med tellingen.

Resultatene fra denne undersøkelsen blir publisert i serien Statistiske analyser. Resultatene er ventet å foreligge i løpet av 1982 og vil ta for seg sentrale kjennetegn fra boligdelen av tellingen, og kjennetegn for sysselsetting og arbeidsmarked.

3. BEGREPER OG KJENNEMERKER

3.1. Personkjennemerker

Når ikke annet er nevnt, refererer personopplysningene seg til 1. november 1980.

Bosted

Den enkelte person er i tellingen regnet å ha sitt bosted i den kommune og i den bolig hvor vedkommende var registrert som bosatt i folkeregisteret den 1. november 1980. Hovedregelen er at en person skal registreres som bosatt der vedkommende regelmessig tar sin døgnhvile.

De viktigste registreringsreglene er ellers:

Bostedsforhold	Skal registreres som bosatt i
Gift person som pga. arbeid, studier, avtjening av verneplikt e.l. oppholder seg utenom ektefellenes felles bolig	Ektefellenes felles bolig
Ugift person som pga. studier, skolegang eller avtjening av verneplikt oppholder seg utenom foreldrenes/forsørgers bolig	Foreldrenes/forsørgers bolig
Ugift person med eget arbeid og som vanligvis ikke bor hos foreldre/forsørger	Boligen der personen vanligvis bor
Person som pga. ferie, besøk hos kjente, forretningsreise e.l. er fraværende fra boligen der vedkommende vanligvis bor	Boligen der personen vanligvis bor
Person som er forpleid i barnehjem, aldershjem, pleiehjem eller er satt bort i privat pleie	Barnehjemmet, aldershjemmet, pleiehjemmet eller boligen hvor personen er i pleie
Person som er innlagt på sykehus eller anbrakt på arbeidsskole, arbeidsanstalt eller i fengsel	Boligen der personen var bosatt før innleggelsen eller anbringelsen

Personer som ikke kan henføres til en bestemt bolig, er regnet til gruppen "Uten fast bopel". Personer uten fast bopel er som regel registrert som bosatt i den kommunen hvor de sist hadde fast bosted.

I det følgende er begrepet "Bosatt" brukt i samme betydning som begrepet "Registrert bosatt".

Det er ikke innhentet opplysninger om midlertidig bosted. Det kan derfor ikke gis oppgaver over den tilstedeværende befolkning.

Opplysningene fra Folke- og bolig telling 1980 er ikke brukt til å justere opplysningene i folkeregistrene.

Alder

I fordelingen etter alder er den enkelte person gruppert etter alder pr. 31. desember 1980 (Alder = 1980 - fødselsår).

Ekteskapelig status

Det er brukt fire hovedgrupperinger etter ekteskapelig status, nemlig ugifte, gifte, skilte og enker/enkemenn.

Samboende

Med samboende menes personer som lever sammen (i ekteskapsliknende forhold) uten å ha inngått formelt ekteskap.

I gruppen samboende er regnet bare de personer som er registrert bosatt på samme adresse i folkeregisteret 1. november 1980.

Trossamfunn

Det er brukt tre grupperinger etter trossamfunn, nemlig "Den norske kirke", "Trossamfunn utenfor den norske kirke" og "Ikke tilsluttet trossamfunn".

Personer under 16 år er som regel gruppert sammen med sine foreldre. I de tilfelle foreldrene ikke tilhører samme gruppe, er imidlertid barna ført til gruppen for uoppgitt.

Utdanning

Oppgavene over utdanning omfatter enkeltutdanninger på hel- eller deltid av minst 5 måneders normal varighet.

For personer med flere enkeltutdanninger, er den utdanning som har lengst samlet varighet (normal varighet av enkeltutdanningen tillagt varigheten av den forutdanning som kreves) regnet som høyeste utdanning. Av utdanninger med lik samlet varighet, er den som antas å være av størst yrkesmessig betydning, oppfattet som personenes høyeste utdanning. Utdanningsgrupperingen er foretatt etter 1973-utgaven av Standard for utdanningsgruppering i offentlig norsk statistikk (Statistisk Sentralbyrås Håndbøker nr. 28).

Standarden er bygd opp som et pyramidisk klassifikasjonssystem.

Enkeltutdanningene er først ordnet i grove grupper som i standarden kalles utdanningsnivåer. Innenfor hvert nivå er det først foretatt en sortering etter fagfelt, dernest en finere sortering i faggrupper.

Inndelingen i nivåer eller hovedgrupper er foretatt på denne måte:

0. Ingen utdanning og utdanning på førskolenivå (utdanning for 6-åringer og mindre barn)
1. Utdanning på barneskolenivå (1-6 år, førskoleutdanning ikke medregnet)
2. Utdanning på ungdomsskolenivå (7-9 år)
3. Utdanning på gymnasnivå I (10 år)
4. Utdanning på gymnasnivå II (11-12 år)
5. Utdanning på universitets- og høgskolenivå I (13-14 år)
6. Utdanning på universitets- og høgskolenivå II (15-16 år)
7. Utdanning på universitets- og høgskolenivå III (17-18 år)
8. Utdanning på forskernivå (over 18 år)
9. Uoppgitt utdanning.

I tabellene over personenes høyeste utdanning fra folketellingen er gruppene 0 og 9 slått sammen til en gruppe.

Fagfelt er i standarden spesifisert slik:

1. Allment fagfelt
2. Humaniora og estetikk
3. Undervisning
4. Administrasjon, økonomi, samfunnsvitenskap og jus
5. Industri, håndverk, naturvitenskap og teknikk
6. Samferdsel
7. Helsevesen
8. Jordbruk, skogbruk og fiske
9. Tjenesteyting og forsvar.

I tabellene fra folketellingen er bare de viktigste fagfeltene under de forskjellige nivå- eller hovedgruppene spesifisert. De andre fagfelt er slått sammen til en gruppe.

I folketellingen 1970 ble det foretatt en tre-delning av standardens gymnasnivå etter utdanningsvarighet på henholdsvis 10 år, 11 år og 12 år.

I folketellingen 1980 følger inndelingen standardens gruppering, nemlig en gruppering på henholdsvis 10 år og 11-12 år.

Fagutdanninger avsluttet før 1972/73 og som ikke bygger på examen artium, kodes i tellingen 1980 med 8 års allmennutdanning som grunnlag. Fagutdanninger avlagt etter 1972/73 kodes med 9 år som grunnlag.

Viktigste kilde til livsopphold

Personer 16 år og over er gruppert etter den kilde til livsopphold som var viktigst de siste 12 månedene før tellingstidspunktet, dvs. fra 1. november 1979 fram til 1. november 1980. For personer under 16 år bosatt i privathusholdninger er inntekt fra andre personer alltid regnet som viktigste kilde til livsopphold.

For personer under 16 år bosatt i felleleshusholdninger er pensjon, trygd regnet som viktigste kilde til livsopphold.

Med "inntekt av eget arbeid" er ment inntekt av egen yrkesaktivitet.

"Pensjon, trygd" omfatter syketrygd, arbeidsløshetsstrygd, forsørgertrygd, uføretrygd, alderstrygd, yrkesskadetrygd, krigspensjon, bedriftspensjon o.l.

Som "stipend, lån, formue, føderåd, leieinntekt eller annen formuesinntekt" regnes også utbetalinger i forbindelse med livsforsikring eller individuell pensjonsforsikring. Underhold fra andre enn privatpersoner (f.eks. stønader fra det offentlige, institusjoner eller bedrifter), unntatt pensjon og trygd regnes også med her.

Personer som har andre personers inntekt som viktigste kilde til livsopphold er gruppert under "inntekt av eget arbeid eller andre personers arbeid/inntekt". Dette gjelder uansett om inntekten kommer fra arbeid, pensjon, trygd eller stipend, lån mv.

Yrkesaktivitet

I Folke- og bolig telling 1980 er det innhentet oppgaver om yrkesaktiviteten både for de siste 12 månedene før tellingstidspunktet og den siste uka før tellingstidspunktet.

Som yrkesaktivitet er regnet alt arbeid som blir utført mot betaling i form av lønn, inntekt av egen bedrift, provisjon, honorarer o.l. Arbeid som familiemedlem uten fast lønn i familiebedrift (f.eks. gårdsbruk, butikk) og verneplikts-/siviltjeneste er også regnet som yrkesaktivitet.

Som yrkesaktive de siste 12 månedene er regnet personer 16 år og over som utførte yrkesaktivitet av minst 100 timers varighet i denne perioden.

Som yrkesaktive den siste uka før tellingstidspunktet er regnet personer 16 år og over som utførte yrkesaktivitet av minst 1 times varighet i denne uka. Personer som var midlertidig borte fra arbeidet hele uka på grunn av sykdom, permisjon, ferie e.l. er ikke regnet med blant de yrkesaktive.

Arbeidstid

Det er innhentet oppgaver over arbeidstida både for de siste 12 månedene før tellingstidspunktet og den siste uka før tellingstidspunktet.

Arbeidstida omfatter all tid som er medgått til yrkesaktivitet. Arbeidstid som har gått med til forberedelse i tillegg til ordinær arbeidstid, er også regnet med (f.eks. forberedelser i tillegg til ordinær undervisningstid for lærere). Tid som er brukt til skolearbeid, studier og husarbeid for egen familie, er ikke regnet med.

Fravær på grunn av sykdom, permisjon, ferie e.l. er heller ikke regnet med i arbeidstida.

Generelt om grupperingen etter næring, yrke og yrkesstatus

Personer 16 år og over med yrkesaktivitet er gruppert på næring etter arten av virksomheten til den bedrift der den enkelte arbeide hele tiden eller lengst tid de siste 12 månedene før tellingstidspunktet. Disse personene er videre gruppert på det yrke og den yrkesstatus som de hadde hele tiden eller lengst tid i denne bedriften i 12-månedersperioden.

Personer 16 år og over med yrkesaktivitet siste uka før tellingstidspunktet er gruppert etter den næring og det yrke vedkommende oppgav å ha hatt i den bedriften som den enkelte arbeide hele tiden eller lengst tid de siste 12 månedene før tellingstidspunktet. Det er således ikke innhentet særskilte oppgaver om de yrkesaktives næring og yrke for den siste uka før tellingstidspunktet.

Næring

Næringsgrupperingen er foretatt etter 1978-utgaven av Standard for næringsgruppering i offentlig norsk statistikk (Statistisk Sentralbyrå's Håndbøker nr. 9).

Denne standarden er i samsvar med International Standard Industrial Classification of All Economic Activities (ISIC).

I standarden er grupperingssystemet utformet som et femsifret pyramidisk system hvor hvert siffer angir et grupperingsnivå. De fem nivåene er gitt følgende betegnelser:

Næring	1-sifret kode
Næringsområde	2-sifret kode
Næringshovedgruppe	3-sifret kode
Næringsgruppe	4-sifret kode
Næringsundergruppe	5-sifret kode

Næringene på 1-sifret nivå har følgende 9 inndelinger:

1. Jordbruk, skogbruk, fiske og fangst
2. Bergverksdrift
3. Industri
4. Kraft- og vannforsyning
5. Bygge- og anleggsvirksomhet
6. Varehandel, hotell- og restaurantvirksomhet
7. Transport, lagring, post og telekommunikasjoner
8. Bank- og finansieringsvirksomhet, forsikringsvirksomhet, eienomsdrift og forretningsmessig tjenesteyting
9. Offentlig, sosial og privat tjenesteyting.

En oversikt over den videre inndeling i næringsområder mv. finnes i Standard for næringsgruppering.

Næringsgrupperingen i 1980-tellingen er ikke direkte sammenliknbar med næringsgrupperingen i 1970-tellingen. Årsaken til dette er overgangen til ny standard for næringsgruppering i 1972. I folketellingen 1970 ble næringsgrupperingen foretatt etter 1960-utgaven av Standard for næringsgruppering.

Tabeller med sammenliknbare tall mellom tellingene i 1970 og 1980 vil bli publisert en tid etter kommuneheftene i de såkalte "tabellpakkene". Næringsoppgaver med resultater fra 1970-tellingen gruppert etter 1978-utgaven av Standard for næringsgruppering, vil da bli gitt. I folketellingen 1980 gis det næringsoppgaver ned på næringsgruppe (3-sifret kode).

Yrke

Yrkesgrupperingen er foretatt etter Standard for yrkesgruppering i offentlig norsk statistikk (utgitt av Arbeidsdirektoratet i 1965). Standarden følger i prinsippet 1958-utgaven av International Standard Classification of Occupations (ISCO).

Standarden er bygd opp slik at nær beslektede yrker er ført sammen til såkalte yrkesgrupper, som igjen danner yrkesområder. Disse yrkesområdene er ført sammen til yrkesfelt.

Hvert yrke i klassifiseringen er betegnet med 5-sifret kodenummer:

første siffer angir yrkesfeltet
 første og annet siffer angir yrkesområde
 første - tredje siffer angir yrkesgruppe
 første - femte siffer angir yrke.

Til folketellingen 1980 har Statistisk Sentralbyrå ført nye yrker inn i denne standarden. Den inndelingen i yrkesgrupper som er brukt i 1965-utgaven, er stort sett brukt også her. Videre er en del yrkesgrupper slått sammen og noen er splittet i flere grupper. En ny 3-siffergruppe er tatt med for olje- og gassarbeid. Dessuten er ledende tjenestemenn i kommunal- og fylkeskommunal administrasjon og forvaltning skilt ut som ny gruppe.

Gruppene "Lærere" og "Faglærere i praktiske yrker" er slått sammen til en gruppe.

Oppgaver over yrke er i tellingen gitt med på yrkesgruppe (3-sifret kode).

Yrkesstatus

I tellingen er det brukt følgende tre grupperinger etter yrkesstatus:

1. Fast eller midlertidig ansatt
2. Selvstendig
3. Familien medlem uten fast lønn i familiebedrift.

Personer (også medeiere) som arbeide i firmaer organisert som aksjeselskap, andelslag eller annen selskapsform med begrenset ansvar, er alltid regnet som ansatte.

En person er regnet som selvstendig dersom vedkommende drev virksomhet alene for egen regning eller sammen med andre med ubegrenset ansvar (f.eks. i ansvarlig selskap).

Gruppen "Familien medlem uten fast lønn i familiebedrift" omfatter personer som arbeide i familievirksomhet uten fast avtalt lønn og som verken var eier eller medeier i virksomheten. Et familien medlem uten fast lønn kan imidlertid ha vederlag for arbeidet i form av kost og losji, andel av overskott e.l.

I de tilfelle hvor ektefeller arbeide i felles virksomhet (f.eks. gårdsbruk) som ikke var organisert som aksjeselskap e.l., er den ene ektefellen regnet som selvstendig og den andre som familien medlem uten fast lønn i familiebedrift, med mindre begge ektefellene var registrert som eiere av virksomheten.

Generelt om oppmøteplass, reisehyppighet, reisetid og transportmåte

Kjennemerkene gjelder personer 16 år og over med yrkesaktivitet i siste uka før tellingstidspunktet.

Reisehyppighet, reisetid og transportmåte gjelder yrkesaktive personer med fast oppmøteplass (se oppmøteplass).

Reisetid og transportmåte gjelder yrkesaktive personer med fast arbeidsreise (se reisehyppighet).

Oppmøteplass

Med oppmøteplass forstås en det stedet hvor vedkommende møtte fram ved arbeidisdagens start.

Personer 16 år og over med yrkesaktivitet siste uka før tellingstidspunktet er gruppert etter kommunen den faste oppmøteplassen lå i (rute 1 og 2 i personskjemaet).

Personer som i denne uka møtte på ulike arbeidssteder, var til sjøs e.l., er ikke regnet å ha fast oppmøteplass (rute 3 i personskjemaet).

Reisehyppighet

Med reisehyppighet forstås en det antall ganger vedkommende reiste fra hjemsted til arbeidssted den siste uka før tellingstidspunktet.

Hjemsted er alltid regnet som den boligadresse vedkommende er registrert bosatt på i folkeregisteret. For personer som bodde midlertidig på f.eks. hybel eller brakke i denne uka, er reisen mellom hybel, brakke og arbeidssted ikke medregnet.

For personer som var registrert bosatt på arbeidsstedet er det regnet hvor mange dager vedkommende var på arbeid siste uka før tellingstidspunktet.

Med "fast arbeidsreise" menes personer med fast oppmøteplass og som reiste minst en gang fra hjemsted til arbeidssted i uka før tellingstidspunktet.

Reisetid

Reisetid er reisetiden fra hjemsted (registrert boligadresse) til arbeidssted. Reisetiden er regnet én vei. I reisetiden er gangtid og ventetid under reisen tatt med. Det samme gjelder faste gjøremål som f.eks. å bringe barn til barnehage, dagmamma e.l. Tilfeldige gjøremål og forsinkelser er ikke regnet med.

For pendlere som bodde midlertidig på f.eks. hybel, brakke e.l., er reisetiden regnet fra hjemstedet og fram til arbeidsstedet.

Transportmåte

Med transportmåte forstås de transportmidler vedkommende til vanlig nyttet én vei fra hjemsted til arbeidssted siste uka før tellingstidspunktet.

For personer som ikke reiste på samme måte hver dag, er det regnet med den reisemåten vedkommende nyttet flest dager.

3.2. Familie og husholdningstype

Grupperingene på familie og husholdningstype refererer seg til tellingstidspunktet den 1. november 1980.

Familie

Til én og samme familie er regnet:

1. Ektepar og eventuelle ugifte barn registrert bosatt i samme privatbolig, aldershjem, pleiehjem, e.l.
2. Far/mor med ugifte barn registrert bosatt i samme privatbolig, aldershjem, pleiehjem, pensjonat, hotell e.l.
3. Hver enkelt person som ikke hører inn under noen av de to gruppene som er spesifisert ovenfor. Disse personene danner således hver for seg egen familie (familie med én person).

I familier med ektepar er også tatt med eventuelle ugifte barn av bare den ene ektefellen og ugifte adoptivbarn og stebarn, men ikke fosterbarn.

Av reglene som er nevnt foran går det fram at personer (f.eks. ektefeller) som ikke var registrert bosatt i samme privatbolig, aldershjem, pleiehjem, e.l., aldri er gruppert under samme familie. Videre går det fram at gifte, separerte, skilte, enker og enkemenn ikke i noen tilfelle er regnet til samme familie som foreldrene. Når f.eks. et ektepar bor sammen med en skilt datter, danner ektefellene egen familie og datteren egen familie. Ellers kan nevnes at ugifte søsken som har felles bolig, der ingen av foreldrene er bosatt, hver for seg er regnet som særskilt familie.

Husholdningstype

Det er skilt mellom tre hovedtyper av husholdning, nemlig privathusholdning, felleshusholdning og annen husholdning.

Gruppen "Privathusholdning" omfatter personer som var registrert som bosatt i privat bolig. Denne husholdningstypen er videre splittet opp etter tallet på familier i husholdningen. Som husholdningsenhet er her regnet bolighusholdning. Denne omfatter alle bosatte i samme bolig. Av dette følger at antall privathusholdninger er det samme som antall boliger i tellingen.

Til felleshusholdning er regnet forpleide som var registrert bosatt i aldershjem, barnehjem, pleiehjem e.l.

Betjeningspersonale bosatt ved felleshusholdninger er alltid gruppert under privathusholdning. Det samme gjelder militært personell som var bosatt i militærforlegning.

3.3. Boligkjennemerker

Boligkjennemerkene refererer seg til den boligen der den enkelte var registrert bosatt 1. november 1980.

Bolig (leilighet mv.)

Med leilighet menes f.eks. rekkehusleilighet, leilighet i tomannsbolig, leilighet i leiegård, blokkleilighet, hybelleilighet og hybel med egen inngang. Enebolig regnes også som leilighet.

Hybler uten egen inngang er som hovedregel ikke regnet som egen leilighet.

I hybelbygg er imidlertid hver enkelt hybel alltid regnet som leilighet. Dette gjelder også når flere hybler har felles gang, hall, bad og/eller kjøkken.

Videre er hybler for sykepleiere, legeboliger og rom som disponeres av privathusholdninger i sykehus, militærforlegninger eller felleshusholdninger, alltid regnet som egne leiligheter.

Til en bolig er som hovedregel regnet rom som er bygd (eller ombygd) til bruk for én eller flere personer med fellesskap i kost og losji, og hvor det er adkomst til rommene (rommet) uten at en må gå gjennom en annen bolig.

En bolig vil derfor som regel falle sammen med begrepet leilighet.

I enkelte tilfelle vil en bolig omfatte mer enn én leilighet. Dersom f.eks. ugifte barn bor i egen leilighet (hybel med egen inngang e.l.), men på samme adresse som foreldrene, er som hovedregel barna regnet å høre til samme bolig som foreldrene. I dette tilfelle utgjøres boligen av leiligheten som foreldrene bor i og leiligheten barna bor i. Bare dersom barna er registrert som egen familie i folkeregisteret, er leilighetene regnet som særskilte boliger.

Hybler uten egen inngang som ikke ligger i hybelbygg, institusjon e.l. og som bebos av personer som er registrert i folkeregisteret på vedkommende adresse, er alltid regnet til samme bolig som hovedleiligheten.

Med privatbolig er ment boliger som ikke er bebodd av forpleide i aldershjem, barnehjem og andre felleshusholdninger. Boliger for ansatte (f.eks. sykepleiere) ved institusjoner er således regnet som privatboliger. Det samme gjelder boliger for befal mv. i militærforlegninger.

Det er ikke innhentet oppgaver for boliger som ikke er privatboliger.

I tabellene er "privatboligene" for enkelthets skyld kalt "boliger".

Rom

Opgavene over tall på rom refererer seg til boliger som er med i tellingen, og omfatter beboelsesrom på 6 m² eller mer, og som kan nyttes året rundt. Kjøkken, bad, entré, hall, alkove, hems, trimrom, vaskerom og rom som bare nyttes til næringsvirksomhet (f.eks. kontor) er ikke med.

I 1980-tellingen er det ikke innhentet spesifiserte oppgaver over antall rom i boliger med "mer enn 8 rom", slik som det ble gjort i tellingen i 1970.

I oppgavene for "rom i alt" er tallene for antall rom i boliger med mer enn 8 rom derfor beregnet. For hver enkelt kommune er det laget gjennomsnittstall fra 1970-tellingen, (dvs. gjennomsnittlig antall rom i boliger med mer enn 8 rom). Dette gjennomsnittstallet er brukt for å fastlegge antall rom for boliger med mer enn 8 rom i 1980-tellingen.

Areal

Med boligens areal er ment nettoareal. I tillegg til beboelsesrom på 6 m² eller mer er også tatt med kjøkken, bad, entré, hall o.l.

Rom som er felles for to eller flere boliger, f.eks. felles gang, hall, bad e.l., er ikke regnet med i arealet.

Eie-/leieform

Som eiere er også regnet personer som eier aksje eller andel som gir boret.

Med "vanlig leiekontrakt" menes at vedkommende leier en bolig av en eier etter de regler og avtaler som følger av husleieloven. Vanlig leieforhold uten skriftlig kontrakt er også regnet med her.

Kjøkken

Med kjøkken menes i tellingen en del av boligen som er avgrenset fra andre deler av den, og hvor det er installert utstyr til matlaging for beboerne. Kjøkkenet kan være et eget rom, men trenger ikke være det.

Dersom flere boliger har felles kjøkken, f.eks. hybler i et hybelbygg, er alle boligene regnet å være uten kjøkken.

I størrelsen på kjøkkenet er også medregnet gulvplass til benker, skap o.l.

Viktigste kilde til oppvarming

Dersom to eller flere kilder er like viktige for boligens oppvarming, er begge (alle) disse regnet med.

Husholdningen disponerer bil

Med å disponere bil menes i tellingen å eie/leie bil eller å ha mulighet til privat bruk av f.eks. firmabil.

Stasjonsvogn og varevogn er regnet som personbil bare dersom den brukes også til privatkjøring.

Hustype

Som hus er som hovedregel regnet bygninger som fra kjeller til loft er atskilt fra andre bygninger.

Hver enkelt blokk er derimot regnet som ett hus, selv om det fra kjeller til loft er skillevegg(er) uten gjennomgang i blokken.

I rekkehus er hele rekken av boliger regnet som ett hus.

Som frittliggende enebolig er regnet enebolig med minst en halv meters avstand til nærmeste hus.

Som hustype "enebolig" er også regnet frittliggende eneboliger som inneholder en hybelleilighet, og/eller der ett eller flere rom er brukt som hybel.

Rekkehus er hus med leiligheter som har minst én vegg eller en del av en vegg felles med en annen leilighet. Hus i kjede er hus som er forbundet med et annet hus med garasje, carport, svalgang o.l. Terrassehus er hus med leiligheter som er bygd sammen i en bakkeskråning, og der flere av leilighetene har hele eller deler av taket til leiligheten under som terrasse.

Horisontalt delt tomannsbolig er hus med to vanlige leiligheter (som kan ha ulik størrelse) og hvor den ene leiligheten ligger i en etasje over den annen.

Annet boligbygg med mindre enn 3 etasjer omfatter også eneboliger med mindre enn en halv meters avstand mellom husene.

Gruppen "forretningsbygg mv." omfatter hus hvor halvparten eller mindre av golvarealet nyttes til privatbolig.

Som bygg for felleleshusholdning er regnet hus hvor det for bosatte og/eller midlertidig tilstedeværende er organisert felleleshusholdning.

Oppgaver over tall på boliger, rom og bosatte i bygg for felleleshusholdning omfatter bare privatboliger, rom og bosatte i disse boligene.

Byggeår

Med byggeår menes det året da minst halvparten av boligene i huset var ferdig til innflytting. Hus som er ombygd, er gruppert etter opprinnelig byggeår.

Gjennomsnittstall

Bosatte pr. bolig er lik tallet på bosatte i privatboliger dividert med tallet på privatboliger.

Rom pr. bolig er lik tallet på rom (kjøkken ikke medregnet) i privatboliger dividert med tallet på disse boligene.

Bosatte pr. rom er lik tallet på bosatte i privatboliger dividert med tallet på rom (kjøkken er ikke medregnet) i privatboliger.

3.4. Inndelingen i grunnkretser

Grunnkretsinnndelingen til bruk i folketellingen er foretatt av Byrået i samarbeid med kommunene og brukere av statistikk på regionalt nivå.

Følgende kriterier er lagt til grunn for utarbeidingen av grunnkretsene:

1. Utgangspunktet for grunnkretsinnndelingen er som regel inndelingen i folketellingskretser i 1970. Dersom inndelingen fra 1970 er endret, er det lagt vekt på at grupper av grunnkretser kan sammenliknes med en eller flere tidligere folketellingskretser.
2. Grunnkretsene er utformet slik at de kan være stabile over en rimelig tidsperiode.
3. Grunnkretsene skal bestå av et sammenhengende geografisk område.
4. Grunnkretsene bør være mest mulig ensartet når det gjelder natur- og næringsgrunnlag, kommunikasjonsforhold og bygningsmessig struktur.
5. Folketall og areal bør ikke variere for sterkt. Folketallet kan variere fra under 100 i sterkt spredtbygde strøk til over 1 000 i de tettest utbygde byområdene.

Fordi grunnkretsinnndelingen skal være mest mulig stabil, er den ikke knyttet sammen med en avgrensning av tettbygde strøk, da disse grensene stadig må endres.

Tettstedsavgrensningen er ført videre uavhengig av grunnkretsinnndelingen. Retningslinjene for tettstedsavgrensningen følger i store trekk den som ble praktisert i 1960 og 1970. Hovedkriteriet ved avgrensningen av tettsted er at avstanden mellom husene i en husklynge ikke skal være over 50 meter, men det er tillatt skjønnsmessige avvik for områder som ikke kan eller skal bebygges som f.eks. lagerplasser, idrettsanlegg, parker o.l. Området må ha minst 200 bosatte på tellingstidspunktet.

Det er ikke stilt noe krav om at grensene for grunnkretsene skal falle sammen med grensene for kirkesogn, skole- eller valgkretser.

Opgaver over grunnkretser grupperes også til delområder (bydeler/bygdela). Disse delområdene består vanligvis av 1 000-3 000 personer i spredtbygde strøk og 3 000-5 000 personer i tettbygde strøk. Et delområde kan f.eks. være et område som sogner til et lokalt sentrum i en kommune.

En oversikt som viser forholdet mellom grunnkretser i 1980 og tellingskretser i 1970, er vist i vedlegg 1.

Kart som viser omfanget av grunnkretsene og tettstedsavgrensningene som det blir gitt resultater for i dette heftet, er vist i vedleggene 2 og 3.

For en nærmere orientering om grunnkretsene mv. vises til heftene "Grunnkretser og tettsteder. Dokumentasjon 1980".

4. BRUK AV TABELLENE

Dette heftet inneholder tabeller for den enkelte kommune. Tabellene i kommuneheftene er inndelt i seks hovedgrupper.

Tabellene 1-3 gir resultater for enkelte demografiske kjennetegn.

Tabellene 4-10 gir hovedresultater for utdanning, yrke, næring, arbeidstid mv. Tabellene 4-7 refererer seg til de siste 12 månedene før tellingstidspunktet. Tabellene 8-10 gir oppgaver for kjennemerker som knytter seg til siste uka før tellingstidspunktet.

Tabellene 11-18 gir resultater for boligdelen av tellingen.

Tabellene 19-21 gir resultater for familier og privathusholdninger.

Tabellene 22-24 gir hovedresultater for befolkning, yrkesaktivitet og boliger på grunnkrets.

5. MERKNADER TIL TABELLENE

Tabell 1:

I tabell 1 har en generelt tatt sikte på å gi tall tilbake til 1801 etter kommuneinndelingen i 1980. Over et så langt tidsrom har det imidlertid skjedd så mange endringer i kommuneinndelingen at det for de fleste kommuner er vanskelig å gi en sammenliknbar tallserie for hele perioden. For de folketellingene hvor det ikke har vært mulig å gi eksakte folketall, inneholder tabellen tall som er beregnet av Norsk Samfunnsvitenskapelig Datatjeneste. Disse tallene er framkommet ved at folketallene for tidligere år er justert på basis av antall personer som blir overført fra en kommune til en annen ved grensereguleringer. Det henvises til NSD for nærmere dokumentasjon.

I 1903 ble Aremark delt i to herreder - Aremark og Øymark. I 1902 ble Rødenes herred delt i to herreder - Rødenes og Rømskog. I 1964 ble Rødenes og Øymark slått sammen til ett herred under navnet Marker.

I tabell 1 gjelder tallene for 1855 - 1900 Øymark sogn i Aremark herred og Rødenes sogn i Rødenes herred.

1)
 TABELL 1. FOLKEMENGDEN VED FOLKETELLINGENE 1801 - 1980

ÅR	FOLKE- MENGDE	ÅR	FOLKE- MENGDE	ÅR	FOLKE- MENGDE	ÅR	FOLKE- MENGDE	ÅR	FOLKE- MENGDE	ÅR	FOLKE- MENGDE
1801 ..	(2492)	1835 ..	(3151)	1865 ..	4108	1900 ..	3210	1930 ..	3314	1960 ..	3530
1815 ..	(2205)	1845 ..	(3471)	1875 ..	3670	1910 ..	3383	1946 ..	3530	1970 ..	3321
1825 ..	(2690)	1855 ..	3695	1890 ..	3495	1920 ..	3125	1950 ..	3515	1980 ..	3485

1) TALLENE I PARENTES ER BEREGNEDE TALL FRA NORSK SAMFUNNSVITENSKAPELIG DATATJENESTE. SE ELLERS MERKNADER TIL TABELL 1 PÅ SIDE 18.

TABELL 2. FOLKEMENGDEN ETTER KJØNN, EKTESKAPELIG STATUS OG ALDER. 1/11 1980

ALDER	I ALT	MENN					KVINNER				
		I ALT	UGIFTE	GIFTE	ENKEMENN	SEPARERTE OG SKILTE	I ALT	UGIFTE	GIFTE	ENKER	SEPARERTE OG SKILTE
I ALT	3485	1822	879	845	61	37	1663	606	848	179	30
0- 6 ÅR .	269	148	148	-	-	-	121	121	-	-	-
7-15 " .	507	261	261	-	-	-	246	246	-	-	-
16-19 " .	191	106	106	-	-	-	85	83	2	-	-
20-24 " .	197	123	112	10	-	1	74	43	28	-	3
25-29 " .	212	114	54	57	-	3	98	12	83	1	2
30-39 " .	437	235	43	185	-	7	202	10	181	4	7
40-49 " .	347	163	20	135	2	6	184	9	165	4	6
50-59 " .	416	224	42	170	4	8	192	8	165	17	2
60-66 " .	333	173	30	126	10	7	160	14	112	28	6
67-69 " .	122	57	9	46	1	1	65	15	36	13	1
70-79 " .	308	158	39	96	19	4	150	26	64	57	3
80 ÅR OG OVER	146	60	15	20	25	-	86	19	12	55	-

TABELL 3. FOLKEMENGDEN ETTER TROSSAMFUNN/VIKTIGSTE KILDE TIL LIVSOPPHOLD, KJØNN OG ALDER. 1/11 1980

KJØNN OG ALDER	I ALT	TROSSAMFUNN				VIKTIGSTE KILDE TIL LIVSOPPHOLD					
		DEN NORSKE KIRKE	TROS- SAMFUNN UTENFOR DEN NORSKE KIRKE	IKKE TIL- SLJTTET NDE TROS- SAMFUNN	UOPP- GITT TROS- SAMFUNN	INNTEKT AV EGET ELLER ANDRE PERSONERS ARBEID	PENSJON/ TRYGD	STIPEND, LÅN, FORMUE E.L.	VERNE- PLIKTS-/ SIVIL- TJENESTE	UOPPGITT KILDE TIL LIVSOPP- HOLD	
I ALT	3485	3076	203	60	146	2497	756	42	22	168	
MENN	1822	1612	94	41	75	1360	339	26	21	76	
0- 6 ÅR	148	121	5	2	20	148	-	-	-	-	
7-15 "	261	226	7	1	27	261	-	-	-	-	
16-19 "	106	98	7	-	1	90	-	2	1	13	
20-24 "	123	111	7	4	1	80	3	16	18	6	
25-29 "	114	99	9	5	1	105	1	1	2	5	
30-39 "	235	209	13	5	8	217	8	3	-	7	
40-49 "	163	149	5	5	4	149	9	-	-	5	
50-59 "	224	197	15	8	4	182	27	1	-	14	
60-66 "	173	156	7	7	3	101	58	1	-	13	
67-69 "	57	51	4	1	1	16	38	-	-	3	
70-79 "	158	142	11	2	3	11	138	2	-	7	
80 ÅR OG OVER	60	53	4	1	2	-	57	-	-	3	
KVINNER ..	1663	1464	109	19	71	1137	417	16	1	92	
0- 6 ÅR	121	102	4	1	14	121	-	-	-	-	
7-15 "	246	211	6	1	28	243	3	-	-	-	
16-19 "	85	73	9	2	1	80	-	-	-	5	
20-24 "	74	64	6	1	3	57	2	8	1	6	
25-29 "	98	84	9	1	4	86	3	-	-	9	
30-39 "	202	186	10	1	5	183	11	-	-	8	
40-49 "	184	167	9	7	1	153	20	1	-	10	
50-59 "	192	168	17	5	2	135	36	1	-	20	
60-66 "	160	142	11	-	7	69	66	3	-	22	
67-69 "	65	58	6	-	1	8	53	2	-	2	
70-79 "	150	133	14	-	3	2	141	1	-	6	
80 ÅR OG OVER	86	76	8	-	2	-	82	-	-	4	

TABELL 4. PERSONER 16-66 ÅR ETTER YRKESAKTIVITET, ARBEIDSTID, KJØNN OG HØYESTE UTDANNING. 1/11 79 - 31/10 80

KJØNN OG HØYESTE UTDANNING	IKKE YRKESAKTIVE				YRKESAKTIVE						
	I ALT	AV DETTE GIFTE			100-499 TIMER		500-999 TIMER		1 000 TIMER OG OVER		UOPP- GITT ARB.- TID
		I ALT	I ALT	I ALT	I ALT	AV DETTE GIFTE	I ALT	AV DETTE GIFTE	I ALT	AV DETTE GIFTE	
I ALT	2133	518	336	1615	233	116	221	149	1098	784	63
MENN I ALT	1138	135	45	1003	84	18	61	19	820	583	38
BARNESKOLENIVÅ, 1-6 ÅR	-	-	-	-	-	-	-	-	-	-	-
UNGDOMSSKOLENIVÅ, 7-9 ÅR, I ALT .	743	104	38	639	53	15	39	17	517	390	30
FOLKESKOLEUTDANNING	386	70	28	316	19	12	17	10	265	223	15
9-ÅRIG UNGDOMSSKOLE	112	18	-	94	28	-	14	1	49	6	3
UNGDOMSSKOLENIVÅ ELLERS	245	16	10	229	6	3	8	6	203	161	12
GYMNASNIVÅ I, 10 ÅR, I ALT	189	9	1	180	15	2	7	1	155	105	3
ALLMENT FAGFELT	33	-	-	33	1	1	1	-	29	22	2
INDUSTRI, HÅNDVERK OG TEKNIKK .	48	5	-	43	7	-	3	-	32	12	1
SAMFERDSEL	5	1	-	4	-	-	-	-	4	1	-
HELSEVERN	-	-	-	-	-	-	-	-	-	-	-
JORDBRUK, SKOGBRUK OG FISKE ...	67	1	-	66	1	1	1	1	64	55	-
TJENESTEYTING OG FORSVAR	12	1	1	11	-	-	2	-	9	8	-
GYMNASNIVÅ I ELLERS	24	1	-	23	6	-	-	-	17	7	-
GYMNASNIVÅ II, 11-12 ÅR, I ALT ..	118	11	3	107	12	-	11	-	81	39	3
ALLMENT FAGFELT	45	4	-	41	8	-	7	-	26	13	-
ADMINISTRASJON OG ØKONOMI	15	2	-	13	1	-	2	-	10	5	-
INDUSTRI, HÅNDVERK OG TEKNIKK .	30	4	2	26	1	-	1	-	24	10	-
SAMFERDSEL	2	:	:	:	:	:	:	:	:	:	:
HELSEVERN	2	:	:	:	:	:	:	:	:	:	:
JORDBRUK, SKOGBRUK OG FISKE ...	19	-	-	19	-	-	1	-	17	8	1
TJENESTEYTING OG FORSVAR	3	1	1	2	:	:	:	:	:	:	:
GYMNASNIVÅ II ELLERS	2	:	:	:	:	:	:	:	:	:	:
UNIVERSITETS- OG HØGSKOLENIVÅ I, 13-14 ÅR I ALT	34	1	1	33	2	-	2	-	28	20	1
UNDERVISNING	5	:	:	:	:	:	:	:	:	:	:
ADMINISTRASJON, ØKONOMI, SAMFUNNSVITENSKAP OG JUS	7	-	-	7	-	-	1	-	6	5	-
NATURVITENSKAP OG TEKNIKK	13	1	1	12	-	-	-	-	12	8	-
HELSEVERN	1	:	:	:	:	:	:	:	:	:	:
UNIV.- OG HØGSKOLENIVÅ I ELLERS	8	-	-	8	2	-	1	-	4	2	1
UNIV.- OG HØGSKOLENIVÅ II, III OG FORSKERNIVÅ, OVER 14 ÅR, I ALT ..	40	1	1	39	2	1	2	1	34	26	1
UNDERVISNING	12	1	1	11	1	1	-	-	10	9	-
ADMINISTRASJON, ØKONOMI, SAMFUNNSVITENSKAP OG JUS	3	-	-	3	-	-	-	-	2	2	1
NATURVITENSKAP OG TEKNIKK	7	-	-	7	-	-	-	-	7	3	-
UNIV.- OG HØGSKOLENIVÅ II, III OG FORSKERNIVÅ ELLERS	18	-	-	18	1	-	2	1	15	12	-
UOPPGITT, INGEN UTDANNING OG UTDANNING PÅ FØRSKOLENIVÅ	14	9	1	5	-	-	-	-	5	3	-
KVINNER I ALT	995	383	291	612	149	98	160	130	278	201	25
BARNESKOLENIVÅ, 1-6 ÅR	-	-	-	-	-	-	-	-	-	-	-
UNGDOMSSKOLENIVÅ, 7-9 ÅR, I ALT .	707	307	230	400	106	74	104	88	170	135	20
FOLKESKOLEUTDANNING	332	165	122	167	35	29	52	45	66	56	14
9-ÅRIG UNGDOMSSKOLE	81	35	11	46	24	3	7	2	13	1	2
UNGDOMSSKOLENIVÅ ELLERS	294	107	97	187	47	42	45	41	91	78	4
GYMNASNIVÅ I, 10 ÅR, I ALT	152	47	41	105	20	12	29	23	53	35	3
ALLMENT FAGFELT	67	29	26	38	6	5	8	8	23	20	1
INDUSTRI, HÅNDVERK OG TEKNIKK .	7	2	2	5	-	-	1	1	4	1	-
SAMFERDSEL	4	1	1	3	-	-	1	1	2	2	-
HELSEVERN	19	7	5	12	4	3	4	4	3	1	1
JORDBRUK, SKOGBRUK OG FISKE ...	-	-	-	-	-	-	-	-	-	-	-
TJENESTEYTING OG FORSVAR	14	-	-	14	3	2	5	2	6	4	-
GYMNASNIVÅ I ELLERS	41	8	7	33	7	2	10	7	15	7	1
GYMNASNIVÅ II, 11-12 ÅR, I ALT ..	69	13	8	56	14	5	13	7	27	10	2
ALLMENT FAGFELT	37	8	4	29	10	2	6	2	12	3	1
ADMINISTRASJON OG ØKONOMI	9	-	-	9	-	-	3	2	6	1	-
INDUSTRI, HÅNDVERK OG TEKNIKK .	3	1	1	2	:	:	:	:	:	:	:
SAMFERDSEL	-	-	-	-	-	-	-	-	-	-	-
HELSEVERN	14	2	1	12	3	3	3	3	6	6	-
JORDBRUK, SKOGBRUK OG FISKE ...	1	:	:	:	:	:	:	:	:	:	:
TJENESTEYTING OG FORSVAR	3	-	-	3	1	-	-	-	1	-	1
GYMNASNIVÅ II ELLERS	2	:	:	:	:	:	:	:	:	:	:
UNIVERSITETS- OG HØGSKOLENIVÅ I, 13-14 ÅR, I ALT	40	6	5	34	6	4	11	9	17	13	-
UNDERVISNING	23	2	1	21	2	2	9	8	10	8	-
ADMINISTRASJON, ØKONOMI, SAMFUNNSVITENSKAP OG JUS	8	3	3	5	3	1	-	-	2	1	-
NATURVITENSKAP OG TEKNIKK	1	:	:	:	:	:	:	:	:	:	:
HELSEVERN	5	-	-	5	1	1	1	1	3	3	-
UNIV.- OG HØGSKOLENIVÅ I ELLERS	3	:	:	:	:	:	:	:	:	:	:
UNIV.- OG HØGSKOLENIVÅ II, III OG FORSKERNIVÅ, OVER 14 ÅR, I ALT ..	15	4	4	11	2	2	1	1	8	6	-
UNDERVISNING	11	2	2	9	2	2	-	-	7	5	-
ADMINISTRASJON, ØKONOMI, SAMFUNNSVITENSKAP OG JUS	1	:	:	:	:	:	:	:	:	:	:
NATURVITENSKAP OG TEKNIKK	-	-	-	-	-	-	-	-	-	-	-
UNIV.- OG HØGSKOLENIVÅ II, III OG FORSKERNIVÅ ELLERS	3	:	:	:	:	:	:	:	:	:	:
UOPPGITT, INGEN UTDANNING OG UTDANNING PÅ FØRSKOLENIVÅ	12	6	3	6	1	1	2	2	3	2	-

TABELL 5. PERSONER 16 ÅR OG OVER, ETTER YRKESAKTIVITET, ARBEIDSTID, KJØNN OG ALDER. 1/11 79 - 31/10 80

KJØNN OG ALDER	I ALT	IKKE YRKES- AKTIVE	YRKESAKTIVE						PRO- SENT YRKES- AKTIVE
			ARBEIDSTID. TIMER					UOPP- GITT	
			I ALT	100- 499	500- 999	1 000- 1 299	1 300 OG OVER		
I ALT	2709	995	1714	254	239	126	1007	88	63,3
MENN I ALT	1413	331	1082	97	74	46	805	60	76,6
16-19 ÅR	106	23	83	42	18	8	14	1	78,3
AV DETTE GIFTE	-	-	-	-	-	-	-	-	-
20-24 ÅR	123	14	109	13	10	6	76	4	88,6
AV DETTE GIFTE	10	-	10	-	1	-	9	-	100,0
25-29 ÅR	114	2	112	3	3	10	92	4	98,2
AV DETTE GIFTE	57	-	57	1	1	4	50	1	100,0
30-39 ÅR	235	8	227	4	10	9	193	11	96,6
AV DETTE GIFTE	185	1	184	2	4	6	165	7	99,5
40-49 ÅR	163	10	153	3	5	3	140	2	93,9
AV DETTE GIFTE	135	6	129	2	4	1	122	-	95,6
50-59 ÅR	224	29	195	9	8	2	171	5	87,1
AV DETTE GIFTE	170	12	158	6	3	2	145	2	92,9
60-66 ÅR	173	49	124	10	7	4	92	11	71,7
67-69 ÅR	57	27	30	3	6	2	13	6	52,6
70 ÅR OG OVER	218	169	49	10	7	2	14	16	22,5
KVINNER I ALT	1296	664	632	157	165	80	202	28	48,8
16-19 ÅR	85	24	61	33	12	7	7	2	71,8
AV DETTE GIFTE	2	:	:	:	:	:	:	:	:
20-24 ÅR	74	23	51	11	11	4	24	1	68,9
AV DETTE GIFTE	28	16	12	4	4	-	4	-	42,9
25-29 ÅR	98	38	60	10	16	4	28	2	61,2
AV DETTE GIFTE	83	36	47	9	14	4	18	2	56,6
30-39 ÅR	202	70	132	33	39	17	39	4	65,3
AV DETTE GIFTE	181	63	118	30	37	13	34	4	65,2
40-49 ÅR	184	57	127	20	35	21	45	6	69,0
AV DETTE GIFTE	165	48	117	20	33	19	41	4	70,9
50-59 ÅR	192	68	124	29	31	22	35	7	64,6
AV DETTE GIFTE	165	57	108	27	27	20	30	4	65,5
60-66 ÅR	160	103	57	13	16	3	22	3	35,6
67-69 ÅR	65	56	9	3	3	-	2	1	13,8
70 ÅR OG OVER	236	225	11	5	2	2	-	2	4,7

TABELL 6. YRKESAKTIVE 16 ÅR OG OVER, ETTER ALDER OG NÆRING. 1/11 79 - 31/10 80

NÆRING	I ALT	ALDER. ÅR										PROSENT AV DE YRKES- AKTIVE
		16-19 20-24 25-29 30-39 40-49 50-59 60-66 67-69 70 OG OVER										
		16-19	20-24	25-29	30-39	40-49	50-59	60-66	67-69	70 OG OVER		
I ALT	1714	144	160	172	359	280	319	181	39	60	100,0	
JORDBRUK	300	18	10	19	39	45	62	55	19	33	17,5	
SKOGBRUK	55	4	2	2	6	12	16	7	2	4	3,2	
FISKE OG FANGST	-	-	-	-	-	-	-	-	-	-	-	
BERGVERKSDRIFT	3	-	1	-	-	-	1	1	-	-	0,2	
INDUSTRI I ALT	361	40	39	33	71	68	71	28	7	4	21,1	
PRODUKSJON AV NÆRINGSMIDLER, DRIKKEVARER OG TOBAKKSVARER	37	9	2	3	10	6	3	3	-	1	-	
PRODUKSJON AV TEKSTILVARER, BEKLEDNINGSVARER, LER OG LÆRVARER ..	5	1	-	-	1	1	2	-	-	-	-	
PRODUKSJON AV TREVARER	78	9	6	7	16	9	17	11	2	1	-	
TREFØREDLING, GRAFISK PRODUKSJON OG FORLAGSVIRKSOMHET	27	6	4	3	3	6	3	2	-	-	-	
PROD. AV KJEMISKE PROD., MINERAL- OLJE-, KULL-, GUMMI- OG PLASTPROD. .	16	-	1	1	3	4	4	1	1	1	-	
PRODUKSJON AV MINERALSKE PRODUKTER .	1	-	-	-	-	1	-	-	-	-	-	
PRODUKSJON AV METALLER	3	-	-	-	-	-	1	2	-	-	-	
PRODUKSJON AV VERKSTEDPRODUKTER	185	14	26	17	36	39	39	9	4	1	-	
INDUSTRIPRODUKSJON ELLERS	9	1	-	2	2	2	2	-	-	-	-	
KRAFT- OG VANNFORSYNING	13	-	-	3	2	3	4	1	-	-	0,8	
BYGGE- OG ANLEGGSVIRKSOMHET	127	6	18	14	28	12	27	19	1	2	7,4	
VAREHANDEL	217	31	19	27	45	34	38	15	2	6	12,7	
HOTELL- OG RESTAURANTDRIFT	29	3	1	3	10	2	4	4	1	1	1,7	
LANDTRANSPORT	82	1	5	12	36	15	8	4	-	1	4,8	
SJØTRANSPORT	11	-	4	4	3	-	-	-	-	-	0,6	
TRANSPORT ELLERS, LAGRING, POST OG TELEKOMMUNIKASJONER	53	8	4	6	9	9	12	5	-	-	3,1	
BANK- OG FINANSIERINGSVIRKSOMHET	22	3	2	3	7	3	2	2	-	-	1,3	
FORSIKRINGSVIRKSOMHET, EIENDOMSDRIFT OG FORRETN.MESSIG TJENESTEYTING	15	1	2	3	2	3	3	1	-	-	0,9	
OFFENTLIG ADMINISTRASJON, FORSVAR, POLITI OG RETTSVESEN	123	3	24	11	18	12	32	17	2	4	7,2	
RENOVASJON OG REINGJØRING	2	-	-	-	2	-	-	-	-	-	0,1	
UNDERVISNING OG FORSKNINGSVIRKSOMHET .	77	1	3	13	33	19	6	1	1	-	4,5	
HELSE- OG ANDRE SOSIALTJENESTER	154	11	20	14	38	32	19	12	4	4	9,0	
KULTURELL TJ.YTING, UNDERH. OG SPORT .	7	2	-	1	-	2	-	2	-	-	0,4	
PERSONLIG TJENESTEYTING	35	9	5	4	4	4	5	4	-	-	2,0	
UOPPGITT NÆRING	28	3	1	-	6	5	9	3	-	1	1,6	

TABELL 7. YRKESAKTIVE 16 ÅR OG OVER, ETTER KJØNN, ARBEIDSTID OG NÆRING/YRKESFELT. 1/11 79 - 31/10 80

I ALT	MENN						KVINNER					
	I ALT	100-	500-	1 000	UOPP- GITT ARB.- TID	I ALT	100-	500-	1 000	UOPP- GITT ARB.- TID		
		499	999	TIMER OG OVER			499	999	TIMER OG OVER			
I ALT	1714	1082	97	74	851	60	632	157	165	282	28	
NÆRING												
JORDBRUK	300	221	21	19	151	30	79	16	12	45	6	
SKOGBRUK	55	51	2	9	37	3	4	2	-	1	1	
FISKE OG FANGST	-	-	-	-	-	-	-	-	-	-	-	
BERGVERKSDRIFT	3	:	:	:	:	:	:	:	:	:	:	
INDUSTRI I ALT	361	287	23	16	239	9	74	12	17	41	4	
PRODUKSJON AV NÆRINGSMIDLER, DRIKKEVARER OG TOBAKKSVARER	37	21	3	-	18	-	16	3	3	8	2	
PRODUKSJON AV TEKSTILVARER, BE- KLEDNINGSVARER, LÆR OG LÆRVARER	5	-	-	-	-	-	5	-	1	4	-	
PRODUKSJON AV TREVARER	78	72	3	7	62	-	6	3	1	2	-	
TREFOREDLING, GRAFISK PRODUKSJON OG FORLAGSVIRKSOMHET	27	18	5	1	11	1	9	1	2	6	-	
PRODUKSJON AV KJEMISKE PRODUKTER, MINERALOLJE-, KULL-, GUMMI- OG PLASTPRODUKTER	16	10	-	3	6	1	6	-	3	3	-	
PRODUKSJON AV MINERALSKE PRODUKTER	1	:	:	:	:	:	:	:	:	:	:	
PRODUKSJON AV METALLER	3	:	:	:	:	:	:	:	:	:	:	
PRODUKSJON AV VERKSTEDPRODUKTER	185	154	11	5	131	7	31	5	7	18	1	
INDUSTRIPRODUKSJON ELLERS	9	8	1	-	7	-	1	-	-	-	1	
KRAFT- OG VANNFORSYNING	13	9	-	-	9	-	4	2	1	1	-	
BYGGE- OG ANLEGGSVIRKSOMHET	127	123	13	7	99	4	4	1	2	1	-	
VAREHANDEL	217	91	13	6	69	3	126	32	33	57	4	
HOTELL- OG RESTAURANTDRIFT	29	4	-	1	3	-	25	8	7	9	1	
LANDTRANSPORT	82	78	3	2	70	3	4	1	1	1	1	
SJØTRANSPORT	11	10	-	1	8	1	1	-	-	-	1	
TRANSPORT ELLERS, LAGRING, POST OG TELEKOMMUNIKASJONER	53	14	-	-	14	-	39	9	4	25	1	
BANK- OG FINANSIERINGSVIRKSOMHET	22	14	2	-	12	-	8	1	3	4	-	
FORSIKRINGSVIRKSOMHET, EIENDOMS- DRIFT OG FORRETNINGSMESSIG	15	9	-	-	9	-	6	2	2	2	-	
TJENESTEYTING	123	76	7	7	59	3	47	12	17	16	2	
OFFENTLIG ADMINISTRASJON, FORSVAR, POLITI OG RETTSVESEN	2	:	:	:	:	:	:	:	:	:	:	
RENOVASJON OG REINGJØRING	77	32	2	4	26	-	45	13	14	18	-	
UNDERVISNING OG FØRSKNINGS- VIRKSOMHET	154	27	3	2	21	1	127	33	42	47	5	
HELSE- OG ANDRE SOSIALTJENESTER	7	2	-	-	1	1	5	2	1	1	1	
KULTURELL TJENESTEYTING, UNDERHOLD- NING OG SPORT	35	12	2	-	10	-	23	11	4	7	1	
PERSONLIG TJENESTEYTING	28	17	5	-	10	2	11	-	5	6	-	
UOPPGITT NÆRING												
YRKESFELT												
TEKNISK, VITENSKAPELIG, HUMANIS- TISK OG KUNSTNERISK ARBEID	193	78	4	4	69	1	115	26	40	45	4	
ADMINISTRASJONS- OG FORVALTNINGS- ARBEID, BEDRIFTS- OG ORGANISASJONS- LEDELSE I ALT	50	45	3	1	40	1	5	-	-	5	-	
OFFENTLIG ADMINISTRASJONS- OG FORVALTNINGSARBEID	13	11	1	-	10	-	2	-	-	2	-	
BEDRIFTS- OG ORGANISASJONSLEDELSE	37	34	2	1	30	1	3	-	-	3	-	
KONTORARBEID	95	29	5	1	23	-	66	9	18	39	-	
HANDELSARBEID	149	52	10	2	39	1	97	24	27	45	1	
JORDBRUKS-, SKOGBRUKS- OG FISKEARBEID	286	233	23	26	175	9	53	13	6	30	4	
GRUVE- OG SPRENGNINGSARBEID M.M.	4	4	1	1	2	-	-	-	-	-	-	
TRANSPORT OG KOMMUNIKASJONSARBEID	131	99	1	3	93	2	32	7	2	22	1	
INDUSTRI-, BYGGE- OG ANLEGG- ARBEID I ALT	449	393	39	24	326	4	56	9	12	32	3	
JERN- OG METALLVAREARBEID	121	110	10	3	96	1	11	1	5	5	-	
ELEKTROARBEID	31	30	1	1	28	-	1	-	-	1	-	
TREARBEID	98	96	11	7	78	-	2	1	-	1	-	
NÆRINGSMIDDELARBEID	16	10	3	-	7	-	6	1	-	4	1	
MASKIN- OG MOTORDRIFT	25	25	1	-	22	2	-	-	-	-	-	
LASTE-, LOSSE- OG LAGERARBEID	14	9	-	4	5	-	5	2	1	2	-	
INDUSTRI-, BYGGE- OG ANLEGGARBEID ELLERS	144	113	13	9	90	1	31	4	6	19	2	
SERVICEARBEID	186	39	4	2	32	1	147	57	47	38	5	
MILITÆRT ARBEID, UOPPGITT ELLER IKKE IDENTIFISERBART YRKE	171	110	7	10	52	41	61	12	13	26	10	

TABELL 8. YRKESAKTIVE 16 ÅR OG OVER I ARBEID I UKA 25/10 - 31/10 1980, ETTER KJØNN, ARBEIDSTID I UKA

	OG NÆRING/YRKESFELT											
	I ALT	MENN					KVINNER					
		I ALT	1-19 TIMER	20-29 TIMER	30 TIMER OG OVER	UOPP- GITT	I ALT	1-19 TIMER	20-29 TIMER	30 TIMER OG OVER	UOPP- GITT	
I ALT	1394	893	37	31	799	26	501	163	112	210	16	
NÆRING												
JORDBUK	217	159	17	8	128	6	58	19	11	25	3	
SKOGBRUK	38	36	1	1	34	-	2	-	-	1	1	
FISKE OG FANGST	-	-	-	-	-	-	-	-	-	-	-	
BERGVERKSDRIFT	2	:	:	:	:	:	:	:	:	:	:	
INDUSTRI I ALT	308	247	5	4	231	7	61	16	10	33	2	
PRODUKSJON AV NÆRINGSMIDLER, DRIKKEVARER OG TOBAKKSVARER	32	20	-	-	19	1	12	2	1	7	2	
PRODUKSJON AV TEKSTILVARER, BE- KLEDNINGSVARER, LÆR OG LÆRVARER ..	5	-	-	-	-	-	5	-	-	5	-	
PRODUKSJON AV TREVARER	67	61	1	2	58	-	6	3	-	3	-	
TREFOREDLING, GRAFISK PRODUKSJON OG FORLAGSVIRKSOMHET	21	12	2	-	10	-	9	1	3	5	-	
PRODUKSJON AV KJEMISKE PRODUK- TER, MINERALOLJE-, KULL-, GUMMI- OG PLASTPRODUKTER	14	8	-	-	8	-	6	2	4	-	-	
PRODUKSJON AV MINERALSKE PRODUKTER	1	:	:	:	:	:	:	:	:	:	:	
PRODUKSJON AV METALLER	2	:	:	:	:	:	:	:	:	:	:	
PRODUKSJON AV VERKSTEDPRODUKTER ..	159	136	2	2	126	6	23	8	2	13	-	
INDUSTRIPRODUKSJON ELLERS	7	7	-	-	7	-	-	-	-	-	-	
KRAFT- OG VANNFORSYNING	12	9	-	-	9	-	3	1	1	1	-	
BYGGE- OG ANLEGGSVIRKSOMHET	109	105	2	1	100	2	4	1	2	1	-	
VAREHANDEL	172	73	5	-	66	2	99	26	31	39	3	
HOTELL- OG RESTAURANTDRIFT	21	3	-	-	3	-	18	7	2	8	1	
LANDTRANSPORT	74	71	2	2	64	3	3	2	-	1	-	
SJØTRANSPORT	8	7	-	-	7	-	1	-	-	1	-	
TRANSPORT ELLERS, LAGRING, POST OG TELEKOMMUNIKASJONER	44	14	-	-	13	1	30	7	3	20	-	
BANK- OG FINANSIERINGSVIRKSOMHET ..	17	13	-	-	13	-	4	2	2	-	-	
FORSIKRINGSVIRKSOMHET, EIENDOMS- DRIFT OG FORRETNINGSMESSIG	15	9	-	1	7	1	6	4	-	2	-	
TJENESTETYING	107	67	1	5	61	-	40	22	5	11	2	
ØFFENTLIG ADMINISTRASJON, FORSVAR, POLITI OG RETTSVESEN	2	:	:	:	:	:	:	:	:	:	:	
RENOVASJON OG REINGJØRING	68	30	1	6	22	1	38	12	13	13	-	
VIRKSOMHET	124	23	1	3	18	1	101	29	28	41	3	
HELSE- OG ANDRE SOSIALTJENESTER ...	5	1	1	-	-	-	4	4	-	-	-	
KULTURELL TJENESTETYING, UNDERHOLD- NING OG SPORT	28	10	-	-	9	1	18	9	1	8	-	
PERSONLIG TJENESTETYING	23	12	1	-	10	1	11	2	3	5	1	
UOPPGITT NÆRING												
YRKESFELT												
TEKNISK, VITENSKAPELIG, HUMANIS- TISK OG KUNSTNERISK ARBEID	163	74	3	8	62	1	89	20	25	42	2	
ADMINISTRASJONS- OG FORVALTNINGS- ARBEID, BEDRIFTS- OG ORGANISASJONS- LEDELSE I ALT	47	42	1	2	38	1	5	-	-	5	-	
ØFFENTLIG ADMINISTRASJONS- OG FORVALTNINGSARBEID	11	9	-	-	9	-	2	-	-	2	-	
BEDRIFTS- OG ORGANISASJONSLEDELSE ..	36	33	1	2	29	1	3	-	-	3	-	
KONTORARBEID	79	26	1	-	24	1	53	15	10	28	-	
HANDELSARBEID	120	40	3	-	36	1	80	24	23	31	2	
JORDBRUKS-, SKOGBRUKS- OG FISKEARBEID	220	182	16	8	152	6	38	12	8	16	2	
GRUVE- OG SPRENGNINGSARBEID M.M. ..	2	:	:	:	:	:	:	:	:	:	:	
TRANSPORT OG KOMMUNIKASJONSARBEID ..	116	92	1	2	85	4	24	5	3	16	-	
INDUSTRI-, BYGGE- OG ANLEGG- ARBEID I ALT	378	333	9	3	315	6	45	7	9	27	2	
JERN- OG METALLVAREARBEID	104	96	-	2	90	4	8	1	3	4	-	
ELEKTROARBEID	28	27	-	-	27	-	1	-	-	1	-	
TREARBEID	78	76	3	-	73	-	2	1	-	1	-	
NÆRINGSMIDDELARBEID	16	10	-	-	10	-	6	-	-	5	1	
MASKIN- OG MOTORDRIFT	25	25	-	-	24	1	-	-	-	-	-	
LASTE-, LOSSE- OG LAGERARBEID ...	10	7	2	-	5	-	3	1	-	1	1	
INDUSTRI-, BYGGE- OG ANLEGG SARBEID ELLERS	117	92	4	1	86	1	25	4	6	15	-	
SERVICEARBEID	161	35	-	6	29	-	126	69	24	27	6	
MILITÆRT ARBEID, UOPPGITT ELLER IKKE IDENTIFISERBART YRKE	108	67	:	:	56	:	41	11	10	18	:	

TABELL 9. YRKESAKTIVE 16 ÅR OG OVER MED FAST OPPMØTEPÅSS PÅ ARBEID I UKA 25/10 - 31/10 1980, ETTER TALLET PÅ

ARBEIDSREISER, REISETID OG YRKESFELT/OPPMØTEPÅSS

I ALT	REISETID IKKE	REISTE 1 GANG			REISTE 2-3 GANGER			REISTE 4 GANGER ELLER FLERE			UOPP- GITT TALL PÅ REISER	
		REISETID UNDER 45 MIN	REISETID 45 MIN OG OVER	UOPP- GITT	REISETID UNDER 45 MIN	REISETID 45 MIN OG OVER	UOPP- GITT	REISETID UNDER 45 MIN	REISETID 45 MIN OG OVER	UOPP- GITT		
I ALT	1260	23	44	23	6	127	15	2	742	92	20	166
YRKESFELT												
TEKN., VITENSK., HUMANIS- TISK OG KUNSTN. ARBEID ...	152	5	7	4	1	20	5	-	94	6	-	10
OFF. ADM. OG FORVALTN.- ARBEID	11	-	-	1	-	-	-	-	8	2	-	-
BEDRIFTS- OG ORG.LEDELSE ..	34	-	2	-	-	1	-	-	29	-	-	2
KONTORARBEID	78	2	2	2	1	15	1	-	45	3	-	7
HANDELSARBEID	111	2	7	2	-	23	1	-	55	7	3	11
JORDBRUKS-, SKOGBRUKS- OG FISKEARBEID	195	1	2	-	2	3	2	1	111	5	8	60
GRUVE OG SPRENGNINGS- ARBEID M.M.	2	-	-	-	-	-	-	-	1	1	-	-
TRANSPORT OG KOMMUNIKA- SJONSARBEID	108	6	4	3	-	9	1	-	64	10	-	11
INDUSTRI-, BYGGE- OG ANLEGG SARBEID I ALT	346	3	5	10	-	17	2	-	234	49	2	24
JERN- OG METALLV.ARBEID.	98	1	-	2	-	1	1	-	77	10	-	6
ELEKTROARBEID	28	-	-	2	-	-	1	-	20	4	-	1
TREARBEID	66	1	2	1	-	4	-	-	47	7	2	2
NÆRINGSMIDDELARBEID ...	15	-	-	-	-	-	-	-	12	2	-	1
MASKIN- OG MOTORRIFT ..	22	-	1	-	-	-	-	-	13	5	-	3
LASTE-, LOSSE- OG LAGERARBEID	10	-	-	-	-	2	-	-	3	4	-	1
INDUSTRI-, BYGGE- OG ANLEGG SARBEID ELLERS ...	108	1	2	5	-	10	-	-	62	17	-	11
SERVICEARBEID	143	2	14	1	1	36	2	-	66	6	1	14
MILITÆRT ARBEID, UOPPGITT YRKE	79	2	1	-	1	3	1	1	35	3	6	26
OPPMØTEPÅSS OG KJØNN												
INNEN BOSTEDSFYLKET	1129	7	43	12	4	123	7	1	719	75	19	119
MENN	701	6	15	8	1	19	1	-	508	53	13	77
KVINNER	428	1	28	4	3	104	6	1	211	22	6	42
I BOSTEDSKOMMUNEN	950	5	37	2	4	116	2	1	625	28	18	112
MENN	576	4	13	-	1	18	1	-	435	21	12	71
KVINNER	374	1	24	2	3	98	1	1	190	7	6	41
0125 EIDSBERG	96	1	3	1	-	7	2	-	59	22	-	1
MENN	57	1	-	1	-	1	-	-	41	12	-	1
KVINNER	39	-	3	-	-	6	2	-	18	10	-	-
0124 ASKIM	33	-	3	-	-	-	2	-	15	12	-	1
MENN	25	-	2	-	-	-	-	-	13	9	-	1
KVINNER	8	-	1	-	-	-	2	-	2	3	-	-
0101 HALDEN	16	1	-	1	-	-	-	-	8	4	-	2
MENN	16	1	-	1	-	-	-	-	8	4	-	2
KVINNER	-	-	-	-	-	-	-	-	-	-	-	-
0128 RAKKESTAD	8	-	-	1	-	-	-	-	5	2	-	-
MENN	6	-	-	-	-	-	-	-	4	2	-	-
KVINNER	2	-	-	1	-	-	-	-	1	-	-	-
0122 TRØGSTAD	7	-	-	-	-	-	-	-	5	2	-	-
MENN	6	-	-	-	-	-	-	-	5	1	-	-
KVINNER	1	-	-	-	-	-	-	-	-	1	-	-
0104 MOSS	5	-	-	3	-	-	-	-	-	1	-	1
MENN	4	-	-	2	-	-	-	-	-	1	-	1
KVINNER	1	-	-	1	-	-	-	-	-	-	-	-
ANDRE KOMMUNER I FYLKET.	14	-	-	4	-	-	1	-	2	4	1	2
MENN	11	-	-	4	-	-	-	-	2	3	1	1
KVINNER	3	-	-	-	-	-	1	-	-	1	-	1
UTENFOR FYLKET	66	14	-	11	2	2	8	-	10	15	-	4
MENN	53	13	-	10	2	1	6	-	7	11	-	3
KVINNER	13	1	-	1	-	1	2	-	3	4	-	1
0301 OSLO	33	9	-	7	1	-	7	-	-	7	-	2
MENN	27	8	-	7	1	-	6	-	-	4	-	1
KVINNER	6	1	-	-	-	-	1	-	-	3	-	1
2301 SVERIGE	12	-	-	-	-	2	-	-	9	-	-	1
MENN	8	-	-	-	-	1	-	-	6	-	-	1
KVINNER	4	-	-	-	-	1	-	-	3	-	-	-
0213 SKI	6	-	-	1	-	-	-	-	-	5	-	-
MENN	5	-	-	-	-	-	-	-	-	5	-	-
KVINNER	1	-	-	1	-	-	-	-	-	-	-	-
0221 AURSKOG-HØLAND ...	2	-	-	-	-	-	-	-	1	1	-	-
MENN	2	-	-	-	-	-	-	-	1	1	-	-
KVINNER	-	-	-	-	-	-	-	-	-	-	-	-
ANDRE STEDER UTENFOR FYLKET	13	5	-	3	1	-	1	-	-	2	-	1
MENN	11	5	-	3	1	-	-	-	-	1	-	1
KVINNER	2	-	-	-	-	-	1	-	-	1	-	-
UOPPGITT OPPMØTEPÅSS ...	65	2	1	-	-	2	-	1	13	2	1	43

TABELL 10. YRKESAKTIVE 16 ÅR OG OVER MED FAST ARBEIDSREISE I UKA 25/10 - 31/10 1980, ETTER REISEMÅTE,

OPPMØTEPLASS, TALLET PÅ ARBEIDSSREISER OG REISETID

	I ALT	ETT TRANSPORTMIDDEL						TO ELLER FLERE TRANSPORTMIDLER			UOPP- GITT TRANS- PORT- MIDDEL
		BIL	BUSS	TOG, TRIKK, T-BANE	SYKKEL, OVER BÅT 10 MIN GANGE	ANNET	BIL OG BUSS/TOG/ TRIKK/ T-BANE/ BÅT	BUSS OG TOG/ TRIKK/ T-BANE/ BÅT	ANDRE KOMBINA- SJONER		
I ALT	1071	523	44	2	-	259	100	17	1	35	90
OPPMØTEPLASS, TALLET PÅ ARBEIDSSREISER OG REISETID											
OPPMØTEPLASS I BOSTEDS-											
KOMMUNEN	833	360	14	-	-	247	94	5	-	29	84
REISTE 1 GANG	43	11	8	-	-	13	4	-	-	1	6
0-45 MIN	37	11	7	-	-	12	4	-	-	1	2
45 MIN OG OVER	2	-	1	-	-	1	-	-	-	-	-
UOPPGITT REISETID	4	-	-	-	-	-	-	-	-	-	4
REISTE 2-3 GANGER	119	43	2	-	-	51	9	2	-	5	7
0-14 MIN	90	30	1	-	-	42	9	-	-	2	6
15-29 "	22	11	1	-	-	7	-	1	-	1	1
30-44 "	4	-	-	-	-	2	-	1	-	1	-
45 MIN OG OVER	2	1	-	-	-	-	-	-	-	1	-
UOPPGITT REISETID	1	1	-	-	-	-	-	-	-	-	-
REISTE 4 GANGER ELLER FLERE	671	306	4	-	-	183	81	3	-	23	71
0-14 MIN	482	200	1	-	-	138	74	1	-	15	53
15-29 "	114	78	2	-	-	25	5	1	-	3	-
30-44 "	29	14	1	-	-	8	2	-	-	4	-
45 MIN OG OVER	28	14	-	-	-	12	-	1	-	1	-
UOPPGITT REISETID	18	-	-	-	-	-	-	-	-	-	18
OPPMØTEPLASS UTENFOR BOSTEDSKOMMUNEN											
REISTE 1 GANG	218	151	28	2	-	12	1	12	1	6	5
0-45 MIN	29	18	6	1	-	-	-	2	-	-	2
45 MIN OG OVER	6	4	2	-	-	-	-	-	-	-	-
UOPPGITT REISETID	21	14	4	1	-	-	-	2	-	-	-
REISTE 2-3 GANGER	2	-	-	-	-	-	-	-	-	-	2
0-14 MIN	22	14	4	-	-	-	1	3	-	-	-
15-29 "	2	1	-	-	-	-	1	-	-	-	-
30-44 "	4	2	2	-	-	-	-	-	-	-	-
45 MIN OG OVER	3	2	1	-	-	-	-	-	-	-	-
UOPPGITT REISETID	13	9	1	-	-	-	-	3	-	-	-
REISTE 4 GANGER ELLER FLERE	167	119	18	1	-	12	-	7	1	6	3
0-14 MIN	14	9	-	-	-	5	-	-	-	-	-
15-29 "	42	34	4	-	-	4	-	-	-	-	-
30-44 "	48	37	6	-	-	1	-	2	-	-	2
45 MIN OG OVER	62	39	8	1	-	2	-	5	1	6	-
UOPPGITT REISETID	1	-	-	-	-	-	-	-	-	-	1
UOPPGITT OPPMØTEPLASS	20	12	2	-	-	-	5	-	-	-	1
KJØNN OG ALDER											
MENN											
16-19 ÅR	671	360	13	1	-	142	69	6	-	23	57
20-24 "	39	17	1	-	-	11	5	1	-	3	1
25-29 "	59	33	2	1	-	11	7	1	-	2	2
30-39 "	78	51	-	-	-	12	5	2	-	3	5
40-49 "	166	112	2	-	-	25	13	-	-	5	9
50-59 "	113	53	5	-	-	25	8	1	-	5	16
60-66 "	128	61	2	-	-	34	16	1	-	3	11
67-69 "	64	29	1	-	-	19	7	-	-	1	7
70 ÅR OG OVER	10	2	-	-	-	2	1	-	-	1	4
	14	2	-	-	-	3	7	-	-	-	2
KVINNER											
16-19 ÅR	400	163	31	1	-	117	31	11	1	12	33
20-24 "	32	9	9	-	-	7	3	1	-	2	1
25-29 "	30	15	3	1	-	6	1	2	1	1	-
30-39 "	45	32	1	-	-	5	1	1	-	1	4
40-49 "	98	45	6	-	-	31	5	3	-	2	6
50-59 "	80	32	5	-	-	23	9	2	-	2	7
60-66 "	77	23	3	-	-	33	5	1	-	2	10
67-69 "	32	6	3	-	-	11	6	1	-	2	3
70 ÅR OG OVER	2	-	1	-	-	1	-	-	-	-	-
	4	1	-	-	-	-	1	-	-	-	2

TABELL 11. BOLIGER ETTER HUSTYPE OG TALLET PÅ ROM. BOSATTE ETTER TALLET PÅ ROM I BOLIGEN. 1/11 1980

TALLET PÅ ROM UTENOM KJØKKEN	BOLIGER						BOSATTE	
	I ALT	I VÅNINGSHUS I TILKN. TIL GÅRSDRIFT OG I FRITTL. ENEROLIGER	I ANDRE ENE- OG TOMANNS- BOLIGER OG SMÅHUS	I BLOKK, LEIE- GÅRD E.L.	I ANDRE BYGG	I UOPP- GITT HUS- TYPE	I ALT	PR. ROM
ALLE	1256	983	110	29	36	98	3415	0,6
I ROM	45	30	4	4	3	4	53	1,2
MED KJØKKEN								
6 KVM OG OVER	22	15	2	2	1	2	26	1,2
MED KJØKKEN								
UNDER 6 KVM	12	6	2	2	1	1	15	1,3
UTEN KJØKKEN	8	6	-	-	1	1	8	1,0
UOPPGITT	3	3	-	-	-	-	4	1,3
2 ROM	112	62	30	8	5	7	202	0,9
MED KJØKKEN								
6 KVM OG OVER	87	50	24	6	5	2	166	1,0
MED KJØKKEN								
UNDER 6 KVM	19	8	5	1	-	5	28	0,7
UTEN KJØKKEN	1	-	-	1	-	-	1	0,5
UOPPGITT	5	4	1	-	-	-	7	0,7
3 ROM	175	116	26	11	14	8	392	0,7
4 "	360	308	31	4	5	12	1006	0,7
5 "	219	197	10	2	2	8	678	0,6
6 "	121	114	4	-	1	2	421	0,6
7 "	72	64	2	-	3	3	247	0,5
8 ROM OG OVER	77	74	1	-	1	1	282	0,4
UOPPGITT	75	18	2	-	2	53	134	-

TABELL 12. BOLIGER ETTER HUSETS BYGGÅR OG HUSTYPE/EIE-/LEIEFORM. BOSATTE OG ROM, ETTER HUSETS BYGGÅR. 1/11 1980

	HUSETS BYGGÅR									
	ALLE	1900 OG FØR	1901- 1920	1921- 1940	1941- 1945	1946- 1950	1951- 1960	1961- 1970	1971- 1980	UOPP- GITT
BOLIGER I ALT	1256	259	100	123	23	67	196	176	240	72
HUSTYPE										
I VÅNINGSHUS	349	182	39	35	7	14	22	12	31	7
I FRITTLIGGENDE ENEBOLIG ..	634	43	29	65	12	39	127	133	179	7
I REKKEHUS, TERR.HUS E.L. .	39	1	1	-	-	1	1	19	15	1
I HORIZONTALT DELT										
TOMANNSBOLIG	42	5	6	8	-	3	7	8	5	-
ANNET BYGG UNDER 3 ETG. .	29	4	5	4	1	4	8	1	2	-
I BLOKK, LEIEGÅRD E.L.	29	2	11	-	-	1	12	-	1	2
FORRETNINGSBYGG	32	4	5	7	2	3	10	1	-	-
BYGG FOR FELLES-										
HUSHOLDNING	4	-	1	1	-	-	-	-	1	1
UOPPGITT HUSTYPE	98	18	3	3	1	2	9	2	6	54
EIE-/LEIEFORHOLD TIL										
BOLIGEN										
EIES I ALT	829	160	53	80	11	46	145	144	183	7
PRIVAT	776	157	52	78	9	44	136	123	171	6
GJENNOM BORETTSLAG E.L. .	53	3	1	2	2	2	9	21	12	1
LEIES I ALT	209	40	33	21	7	10	35	19	35	9
VED VANLIG LEIEKONTRAKT .	155	32	28	15	5	6	23	13	27	6
SOM TJENESTEROLIG	41	6	5	4	2	3	10	6	5	-
FOR ET AVGRENSSET TIDSRUM.	13	2	-	2	-	1	2	-	3	3
PÅ ANDRE VILKÅR	-	-	-	-	-	-	-	-	-	-
UOPPGITT	218	59	14	22	5	11	16	13	22	56
BOSATTE I ALT	3415	668	233	300	67	181	538	525	785	118
BOSATTE PR. BOLIG	2,7	2,6	2,3	2,4	2,9	2,7	2,7	3,0	3,3	1,6
ROM I ALT	5247	1162	402	517	95	270	833	791	1107	71
ROM PR. BOLIG	4,4	4,7	4,0	4,3	4,1	4,2	4,4	4,5	4,7	3,2
BOSATTE PR. ROM	0,6	0,6	0,6	0,6	0,7	0,7	0,6	0,7	0,7	0,5

TABELL 13. BOLIGER ETTER VIKTIGSTE KILDE TIL OPPVARMING OG BYGGÅR/INSTALLASJON AV PIPE. BOSATTE ETTER BOLIGENS VIKTIGSTE KILDE TIL OPPVARMING. 1/11 1980

	EN KILDE VIKTIGST						TO ELLER FLERE LIKEVERDIGE KILDER					UOPP- GITT OPP- VARM- INGS- KILDE
	ALLE	SEN- TRAL- VARME	ELEK- TRISKE OVNER E.L.	OVNER FOR FLY- TENDE BRENSSEL	OVNER FOR FAST BRENSSEL	OVNER FOR FAST BRENSSEL	ALLE	EL. OVNER OG OVNER FOR FAST BRENSSEL	EL. OVNER OG OVNER FOR FLY- TENDE BRENSSEL	OVNER FOR FAST OG FLY- TENDE BRENSSEL	EL. OVNER OG OVNER FOR FAST OG FLY- TENDE BRENSSEL	
BOLIGER I ALT	1256	985	462	60	202	261	206	17	34	115	40	65
BYGGÅR												
1900 OG FØR	259	200	45	5	34	116	53	4	3	37	9	6
1901 - 1920	100	72	17	5	21	29	27	2	6	14	5	1
1921 - 1940	123	90	34	6	25	25	30	1	-	23	6	3
1941 - 1945	23	20	11	2	1	6	3	-	-	2	1	-
1946 - 1950	67	58	33	-	12	13	9	1	-	5	3	-
1951 - 1960	196	160	94	2	34	30	32	1	7	20	4	4
1961 - 1970	176	152	94	6	42	10	22	3	7	8	4	2
1971 - 1980	240	209	129	30	27	23	29	5	11	6	7	2
UOPPGITT	72	24	5	4	6	9	1	-	-	-	1	47
PIPE												
MED PIPE	1153	929	431	35	202	261	206	17	34	115	40	18
UTEN PIPE	47	46	24	22	-	-	-	-	-	-	-	1
UOPPGITT	56	10	7	3	-	-	-	-	-	-	-	46
BOSATTE I ALT	3415	2747	1461	122	543	621	555	42	113	303	97	113
BOSATTE PR. BOLIG .	2,7	2,8	3,2	2,0	2,7	2,4	2,7	2,5	3,3	2,6	2,4	1,7
ROM I ALT	5247	4324	2293	193	827	1011	860	65	148	488	160	62
ROM PR. BOLIG	4,4	4,5	5,0	3,3	4,2	4,0	4,3	3,8	4,5	4,3	4,3	4,1
BOSATTE PR. ROM ...	0,6	0,6	0,6	0,6	0,6	0,6	0,6	0,6	0,7	0,6	0,6	0,6

TABELL 14. BOLIGER ETTER SANITÆRUTSTYR OG TALLET PÅ ROM. BOSATTE ETTER BOLIGENS SANITÆRUTSTYR. 1/11 1980

TALLET PÅ ROM UTENOM KJØKKEN	ALLE	MED BAD					UTEN BAD					UOPP- GITT OM BAD
		ALLE	WC I BOLI- GEN	WC UTENFOR BOLI- GEN	ANNET AV- TREDE	UOPP- GITT AV- TREDE	ALLE	WC I BOLI- GEN	WC UTENFOR BOLI- GEN	ANNET AV- TREDE	UOPP- GITT AV- TREDE	
BOLIGER I ALT	1256	917	855	17	40	5	264	33	37	184	10	75
1 ROM	45	13	12	-	1	-	31	3	9	18	1	1
MED KJØKKEN												
6 KVM OG OVER	22	4	4	-	-	-	17	3	6	8	-	1
MED KJØKKEN												
UNDER 6 KVM	12	6	5	-	1	-	6	-	1	5	-	-
UTEN KJØKKEN	8	3	3	-	-	-	5	-	1	3	1	-
UOPPGITT	3	-	-	-	-	-	3	-	1	2	-	-
2 ROM	112	62	54	5	3	-	43	1	12	28	2	7
MED KJØKKEN												
6 KVM OG OVER	87	47	40	5	2	-	36	1	10	25	-	4
MED KJØKKEN												
UNDER 6 KVM	19	14	13	-	1	-	5	-	2	2	1	-
UTEN KJØKKEN	1	1	1	-	-	-	-	-	-	-	-	-
UOPPGITT	5	-	-	-	-	-	2	-	-	1	1	3
3 ROM	175	108	91	6	10	1	66	9	12	44	1	1
4 "	360	280	265	1	12	2	73	12	2	55	4	7
5 "	219	183	170	3	9	1	32	5	-	26	1	4
6 "	121	112	109	-	2	1	8	3	-	5	-	1
7 "	72	70	68	1	1	-	1	-	-	1	-	1
8 ROM OG OVER	77	72	70	1	1	-	3	-	-	3	-	2
UOPPGITT	75	17	16	-	1	-	7	-	2	4	1	51
BOSATTE I ALT	3415	2755	2600	40	98	17	520	53	67	384	16	140
BOSATTE PR. BOLIG	2,7	3,0	3,0	2,4	2,5	3,4	2,0	1,6	1,8	2,1	1,6	1,9
BOSATTE PR. ROM	0,6	0,6	0,6	0,6	0,6	0,8	0,6	0,4	0,8	0,6	0,4	0,6
ROM PR. BOLIG	4,4	4,8	4,8	3,7	4,1	4,4	3,3	3,7	2,2	3,4	3,2	4,0

TABELL 15. BOLIGER, ROM OG BOSATTE, ETTER HUSTYPE. 1/11 1980

	ALLE	VÅ- NINGS- HUS I TILKN. TIL GÅRDS- DRIFT	FRITT- LIGG- ENDE ENE- BOLIG	REKKEHUS, TERRASSEHUS, HUS I KJEDE, VERTIKALT DELT TOMANNS- BOLIG	HORI- SON- TALT DELT TO- MANN- BOLIG	ANNET BOLIGBYGG MED FÆRRE ENN 3 ETASJER	BLOKK, LEIEGÅRD ELLER ANNET BOLIGBYGG MED 3 ETASJER EL. FLERE	FOR- RET- NINGS- BYGG MV.	BYGG FOR FEL- LES- HUS- HOLD- NING	UOPP- GITT HUS- TYPE
BOLIGER I ALT	1256	349	634	39	42	29	29	32	4	98
BOSATTE I ALT	3415	963	1841	90	118	84	65	73	8	173
BOSATTE PR. BOLIG	2,7	2,8	2,9	2,3	2,8	2,9	2,2	2,3	2,0	1,8
ROM I ALT	5247	1699	2813	124	145	94	79	108	13	172
ROM PR. BOLIG	4,4	5,0	4,5	3,2	3,5	3,5	2,7	3,5	4,3	3,8
BOSATTE PR. ROM ..	0,6	0,6	0,6	0,7	0,8	0,8	0,8	0,7	0,5	0,5

TABELL 16. BOLIGER ETTER EIE-/LEIEFORM OG AREAL. BOSATTE ETTER EIE-/LEIEFORHOLD TIL BOLIGEN. 1/11 1980

AREAL	ALLE	BOLIGEN EIES			BOLIGEN LEIES					UOPPGITT EIE-/ LEIE- FORM
		ALLE PRIVAT	GJENNOM BØRETT- LAG E.L.	ALLE	VED VANLIG LEIE- KONTRAKT	SOM TJENESTE- BOLIG	FOR ET AVGRENSET TIDSROM	PÅ ANDRE VILKÅR		
BOLIGER I ALT	1256	829	776	53	209	155	41	13	-	218
UNDER 30 KVM ...	36	11	11	-	13	13	-	-	-	12
30- 39 KVM	34	14	14	-	15	14	-	1	-	5
40- 49 "	51	17	15	2	28	26	2	-	-	6
50- 59 "	94	45	44	1	28	24	3	1	-	21
60- 79 "	200	126	114	12	38	26	8	4	-	36
80- 99 "	309	236	212	24	42	29	10	3	-	31
100-129 "	255	206	198	8	26	14	10	2	-	23
130 KVM OG OVER.	196	164	159	5	9	3	6	-	-	23
UOPPGITT AREAL .	81	10	9	1	10	6	2	2	-	61
BOSATTE I ALT	3415	2469	2318	151	510	321	144	45	-	436
BOSATTE PR. BOLIG.	2,7	3,0	3,0	2,8	2,4	2,1	3,5	3,5	-	2,0
ROM I ALT	5247	3951	3729	222	655	443	174	38	-	641
ROM PR. BOLIG	4,4	4,8	4,9	4,2	3,2	2,9	4,5	3,5	-	4,1
BOSATTE PR. ROM ..	0,6	0,6	0,6	0,7	0,7	0,7	0,8	1,0	-	0,5

TABELL 17. BOLIGER, BOSATTE OG ROM, ETTER BOSATTE PR. ROM I BOLIGEN. 1/11 1980

	ALLE	BOSATTE PR. ROM UTENOM KJØKKEN									UOPP- GITT
		UNDER 0,25	0,25- 0,49	0,50- 0,74	0,75- 0,99	1,00- 1,24	1,25- 1,49	1,50- 1,74	1,75- 1,99	2,00 OG OVER	
BOLIGER I ALT	1256	57	270	393	139	232	48	18	2	22	75
BOSATTE I ALT	3415	72	496	986	532	782	231	81	14	87	134
BOSATTE PR. BOLIG	2,7	1,3	1,8	2,5	3,8	3,4	4,8	4,5	7,0	4,0	1,8
ROM I ALT	5247	388	1397	1737	673	773	180	51	8	40	-
ROM PR. BOLIG	4,4	6,8	5,2	4,4	4,8	3,3	3,8	2,8	4,0	1,8	-

TABELL 20. FAMILIER OG PERSONER I PRIVATHUSHOLDNINGER, ETTER FAMILIETYPE OG EIE-/LEIEFORHOLD TIL BOLIGEN/TALLET PÅ ROM I BOLIGEN. 1/11 1980

	I ALT		FAMILIER MED EN PERSON	FAMILIER MED TO ELLER FLERE PERSONER							
	FAMILIER	PERSONER		I ALT		EKTEPAR UTEN UGIFTE BARN	EKTEPAR MED UGIFTE BARN		MOR ELLER FAR MED UGIFTE BARN		FAM. MED UOPPGITT TYPE
				FAMILIER	PERSONER		FAMILIER	PERSONER	FAMILIER	PERSONER	
I ALT	1362	3415	437	925	2978	299	540	2170	80	192	6
EIE-/LEIEFORHOLD TIL BOLIGEN											
EIES I ALT	900	2469	214	686	2255	210	421	1700	52	128	3
PRIVAT	843	2318	203	640	2115	196	398	1610	45	110	1
GJENNOM BORETTSLAG E.L. ..	57	151	11	46	140	14	23	90	7	18	2
LEIES I ALT	225	510	92	133	418	43	69	285	20	45	1
VED VANLIG LEIEKONTRAKT ..	167	321	82	85	239	33	33	131	18	40	1
SOM TJENESTEBOLIG	45	144	8	37	136	9	26	113	2	5	-
FOR ET AVGRENSET TIDSRUM .	13	45	2	11	43	1	10	41	-	-	-
PÅ ANDRE VILKÅR	-	-	-	-	-	-	-	-	-	-	-
UOPPGITT	237	436	131	106	305	46	50	185	8	19	2
TALLET PÅ ROM I BOLIGEN											
UTENOM KJØKKEN											
1 ROM	48	53	43	5	10	1	-	-	3	6	1
MED KJØKKEN											
6 KVM OG OVER	24	26	22	2	4	-	-	-	1	2	1
MED KJØKKEN											
UNDER 6 KVM	13	15	11	2	4	1	-	-	1	2	-
UTEN KJØKKEN	8	8	8	-	-	-	-	-	-	-	-
UOPPGITT	3	4	2	1	2	-	-	-	1	2	-
2 ROM	115	202	63	52	139	24	17	69	10	20	1
MED KJØKKEN											
6 KVM OG OVER	90	166	47	43	119	18	16	65	8	16	1
MED KJØKKEN											
UNDER 6 KVM	19	28	12	7	16	5	1	4	1	2	-
UTEN KJØKKEN	1	1	1	-	-	-	-	-	-	-	-
UOPPGITT	5	7	3	2	4	1	-	-	1	2	-
3 ROM	190	392	71	119	321	54	46	164	19	49	-
4 "	384	1006	93	291	913	101	171	668	19	43	-
5 "	240	678	51	189	627	60	116	477	12	27	1
6 "	138	421	26	112	395	25	79	324	6	17	2
7 "	79	247	15	64	232	13	47	195	4	11	-
8 ROM OG OVER	88	282	22	66	260	9	52	228	5	14	-
UOPPGITT	80	134	53	27	81	12	12	45	2	5	1

TABELL 21. TALLET PÅ PRIVATHUSHOLDNINGER MED UTVALGTE KJENNETEGN FOR BOLIGSTANDARD, OG DISPONERING AV PERSONBIL. BOSATTE I SLIKE HUSHOLDNINGER, ETTER ALDER. 1/11 1980

	ALLE	WC I BOLIGEN	BAD I BOLIGEN	TELEFON I BOLIGEN	BRENSEL-OVN I BOLIGEN	BOLIG-EN BYGGET ETTER 1945	HUSHOLDNINGEN EIER BOLIGEN	KJØKKEN 6 KVM OG OVER I BOLIGEN	BIL DISPONERES AV HUSHOLDNINGEN
PRIVATHUSHOLDNINGER ...	1256	904	917	834	1012	679	829	1092	882
BOSATTE	3415	2696	2755	2402	2794	2029	2469	3127	2769
0-19 ÅR	964	835	845	669	782	646	737	917	879
20-39 "	844	706	727	550	689	562	598	786	770
40-59 "	754	590	616	548	620	454	606	697	638
60-69 "	445	313	319	332	368	211	312	401	309
70-79 "	287	176	173	215	237	113	155	235	142
80 ÅR OG OVER	121	76	75	88	98	43	61	91	31
BOSATTE PR. BOLIG	2,7	3,0	3,0	2,9	2,8	3,0	3,0	2,9	3,1
ROM PR. BOLIG	4,4	4,8	4,8	4,8	4,5	4,5	4,8	4,6	4,8
BOSATTE PR. ROM	0,6	0,6	0,6	0,6	0,6	0,7	0,6	0,6	0,7
HUSHOLDNINGER HVOR FOREKOMST AV KJENNETEGNET IKKE ER OPPGITT	-	63	75	73	46	72	218	99	100

TABELL 22. FOLKEMENGDEN ETTER ALDER, KJØNN OG TYPE BOLIGSTRØK/GRUNNKRETS. 1/11 1980

I ALT	ALDER. ÅR											
	0-6	7-15	16-19	20-24	25-29	30-49	50-59	60-66	67-69	70-79	80 OG OVER	
KOMMUNEN	3485	269	507	191	197	212	784	416	333	122	308	146
MENN	1822	148	261	106	123	114	398	224	173	57	158	60
KVINNER	1663	121	246	85	74	98	386	192	160	65	150	86
TYPE BOLIGSTRØK OG KJØNN												
TETTBYGDE STRØK	1500	127	241	86	84	102	369	150	117	51	104	69
MENN	761	75	117	48	48	55	185	79	59	21	48	26
KVINNER	739	52	124	38	36	47	184	71	58	30	56	43
0081 ØRJE	1500	127	241	86	84	102	369	150	117	51	104	69
MENN	761	75	117	48	48	55	185	79	59	21	48	26
KVINNER	739	52	124	38	36	47	184	71	58	30	56	43
SPREDTBYGDE STRØK	1981	141	265	105	113	110	413	266	216	71	204	77
MENN	1059	72	144	58	75	59	212	145	114	36	110	34
KVINNER	922	69	121	47	38	51	201	121	102	35	94	43
UOPPGITT BOLIGSTRØK	4	1	1	-	-	-	2	-	-	-	-	-
GRUNNKRETS OG KJØNN												
01 ØYMARK	2350	197	355	122	133	150	552	269	198	81	193	100
MENN	1205	102	180	68	78	77	280	145	105	32	99	39
KVINNER	1145	95	175	54	55	73	272	124	93	49	94	61
0101 SØGÅRD	102	8	11	9	6	5	19	13	10	2	14	5
MENN	58	3	6	5	5	2	12	8	5	1	9	2
KVINNER	44	5	5	4	1	3	7	5	5	1	5	3
0102 OTTEID	84	2	7	4	5	4	12	14	13	7	10	6
MENN	43	1	3	2	3	2	8	6	6	3	6	3
KVINNER	41	1	4	2	2	2	4	8	7	4	4	3
0103 GRANERUD	156	16	27	4	5	8	41	18	15	2	13	7
MENN	82	7	13	2	3	4	22	9	9	1	9	3
KVINNER	74	9	14	2	2	4	19	9	6	1	4	4
0104 ENG	94	3	14	2	5	8	17	12	17	3	11	2
MENN	51	-	8	-	3	5	8	7	10	1	7	2
KVINNER	43	3	6	2	2	3	9	5	7	2	4	-
0105 LEDENG	137	17	15	4	5	6	27	19	9	8	23	4
MENN	67	9	6	1	3	3	12	14	4	2	12	1
KVINNER	70	8	9	3	2	3	15	5	5	6	11	3
0106 KRØSSBY I ØYMARK	186	17	28	9	11	13	46	27	13	7	12	3
MENN	99	6	21	7	7	4	24	13	9	3	5	-
KVINNER	87	11	7	2	4	9	22	14	4	4	7	3
0107 KILEBU	301	25	44	22	20	16	84	43	12	5	20	10
MENN	146	15	21	13	9	8	39	20	7	2	8	4
KVINNER	155	10	23	9	11	8	45	23	5	3	12	6
0108 NESET	106	7	9	6	6	9	20	12	15	7	12	3
MENN	59	5	5	1	3	6	11	7	9	5	6	1
KVINNER	47	2	4	5	3	3	9	5	6	2	6	2
0109 TORPÅSEN	427	43	99	22	19	29	125	38	23	9	13	7
MENN	217	27	49	12	11	15	61	21	11	3	5	2
KVINNER	210	16	50	10	8	14	64	17	12	6	8	5
0110 MOEN	570	30	71	33	36	29	114	60	62	29	57	49
MENN	294	17	38	21	22	19	56	34	30	11	27	19
KVINNER	276	13	33	12	14	10	58	26	32	18	30	30
0111 LIE	187	29	30	7	15	23	47	13	9	2	8	4
MENN	89	12	10	4	9	9	27	6	5	-	5	2
KVINNER	98	17	20	3	6	14	20	7	4	2	3	2
02 RØDENES	1131	71	151	69	64	62	230	147	135	41	115	46
MENN	615	45	81	38	45	37	117	79	68	25	59	21
KVINNER	516	26	70	31	19	25	113	68	67	16	56	25
0201 KRØSSBY I RØDENES	318	21	39	28	30	23	59	44	27	12	26	9
MENN	167	14	15	17	17	14	29	21	14	8	16	2
KVINNER	151	7	24	11	13	9	30	23	13	4	10	7
0202 KLUND	275	19	39	14	15	21	56	32	29	13	24	13
MENN	160	10	27	8	13	11	31	17	15	8	11	9
KVINNER	115	9	12	6	2	10	25	15	14	5	13	4
0203 ULFSBY	280	17	36	12	13	14	59	41	54	7	20	7
MENN	158	12	21	7	10	10	30	20	33	1	11	3
KVINNER	122	5	15	5	3	4	29	21	21	6	9	4
0204 KLOKKERUD	258	14	37	15	6	4	56	30	25	9	45	17
MENN	130	9	18	6	5	2	27	21	6	8	21	7
KVINNER	128	5	19	9	1	2	29	9	19	1	24	10
UOPPGITT BOSTED	4	1	1	-	-	-	2	-	-	-	-	-

TABELL 24. TALLET PÅ PRIVATHUSHOLDNINGER MED UTVALGTE KJENNETEGN FOR BOLIGSTANDARD, OG DISPONERING AV PERSONBIL. BOLIGSTRØK/GRUNNKRETS. 1/11 1980

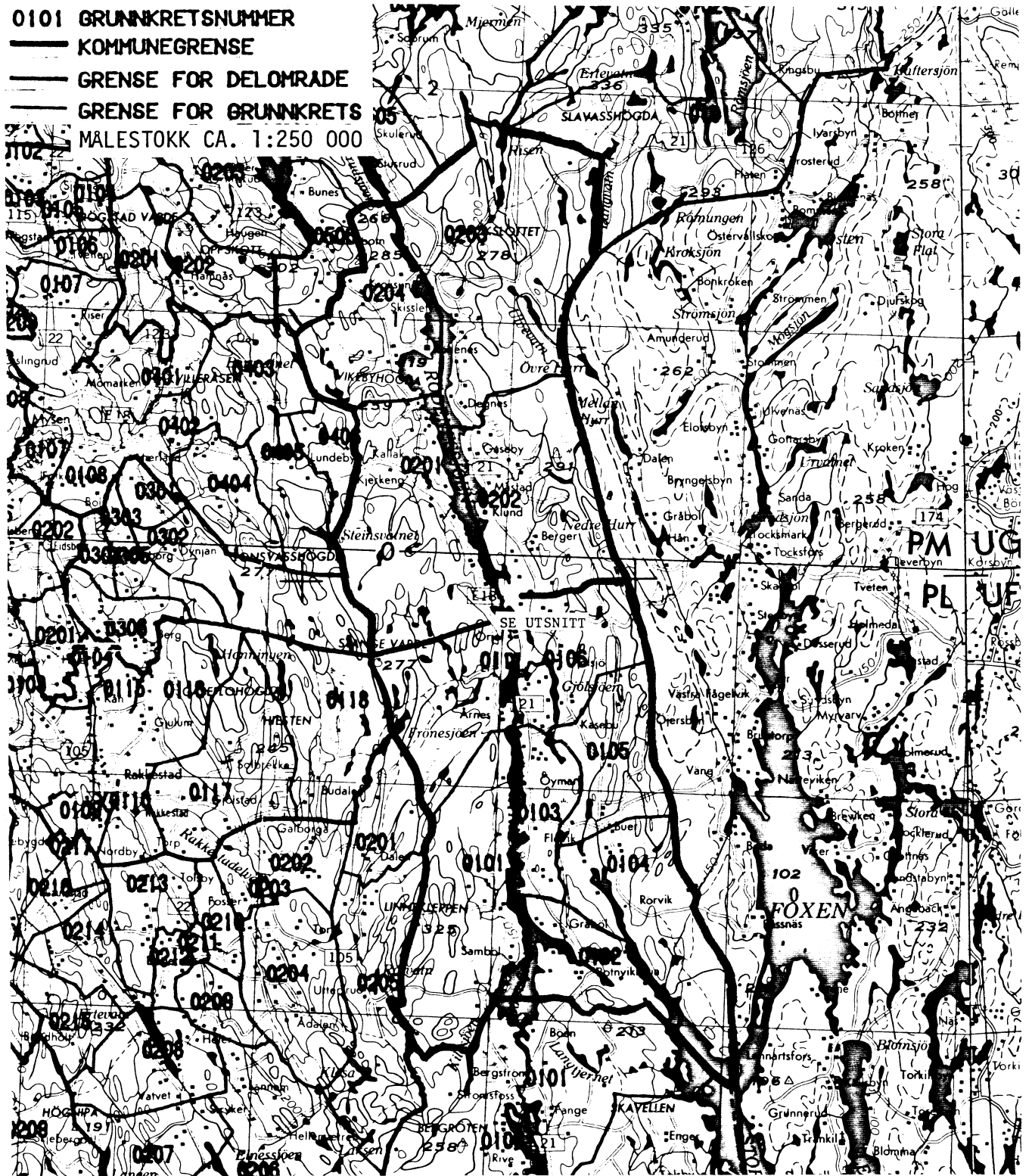
	ALLE	WC I BOLIGEN	WC UTENFOR BOLIGEN	ANNET AVTREDE	BAD I BOLIGEN	TELEFON I BOLIGEN	PIPE I BOLIGEN	BOLI- GEN BYGGET ETTER 1945	HUS- HOLD- NINGEN OG EIER BOLIGEN	KJØKKEN 6 KVM OG OVER I BOLIGEN	BIL DIS- PONERES AV HUS- HOLD- NINGEN
KOMMUNEN	1256	904	56	233	917	834	1153	679	829	1092	882
TYPE BOLIGSTRØK											
TETTBYGDE STRØK	533	457	33	26	440	312	475	364	365	475	372
0081 ØRJE	533	457	33	26	440	312	475	364	365	475	372
SPREDTBYGDE STRØK ..	722	446	23	207	476	521	677	314	463	616	509
UOPPGITT BOLIGSTRØK	1	1	-	-	1	1	1	1	1	1	1
GRUNNKRETS											
01 ØYMARK	837	638	40	128	632	537	766	495	563	740	590
0101 SØGÅRD	37	19	1	14	21	25	35	14	24	29	26
0102 OTTEID	32	11	-	20	12	22	31	13	20	28	20
0103 GRANERUD	47	37	2	8	37	42	47	17	33	45	35
0104 ENG	38	13	2	17	17	24	33	11	19	30	21
0105 LEDENG	55	31	1	22	31	40	53	28	40	47	40
0106 KROSSBY I ØYM	67	49	1	14	52	53	65	35	45	63	53
0107 KILEBU	109	96	3	5	100	72	88	91	72	86	81
0108 NESET	51	30	18	3	27	27	50	8	28	47	30
0109 TØRPÅSEN	134	121	-	10	120	84	116	119	105	126	103
0110 MOEN	211	181	12	9	166	118	194	116	137	186	134
0111 LIE	56	50	-	6	49	30	54	43	40	53	47
02 RØDENES	418	265	16	105	284	296	386	183	265	351	291
0201 KROSSBY I RØD	110	70	2	32	72	75	105	59	72	97	82
0202 KLUND	105	65	7	28	74	74	98	41	60	87	76
0203 ULFSBY	98	64	3	20	69	67	89	48	63	79	68
0204 KLOKKERUD ...	105	66	4	25	69	80	94	35	70	88	65
UOPPGITT BOSTED	1	1	-	-	1	1	1	1	1	1	1

OVERSIKT SOM VISER HVILKEN KOMMUNE OG FOLKETELLINGSKRETS
GRUNNKRETSENE I 1980 TILHØRTE VED FOLKE- OG BOLIGTELLINGEN I 1970

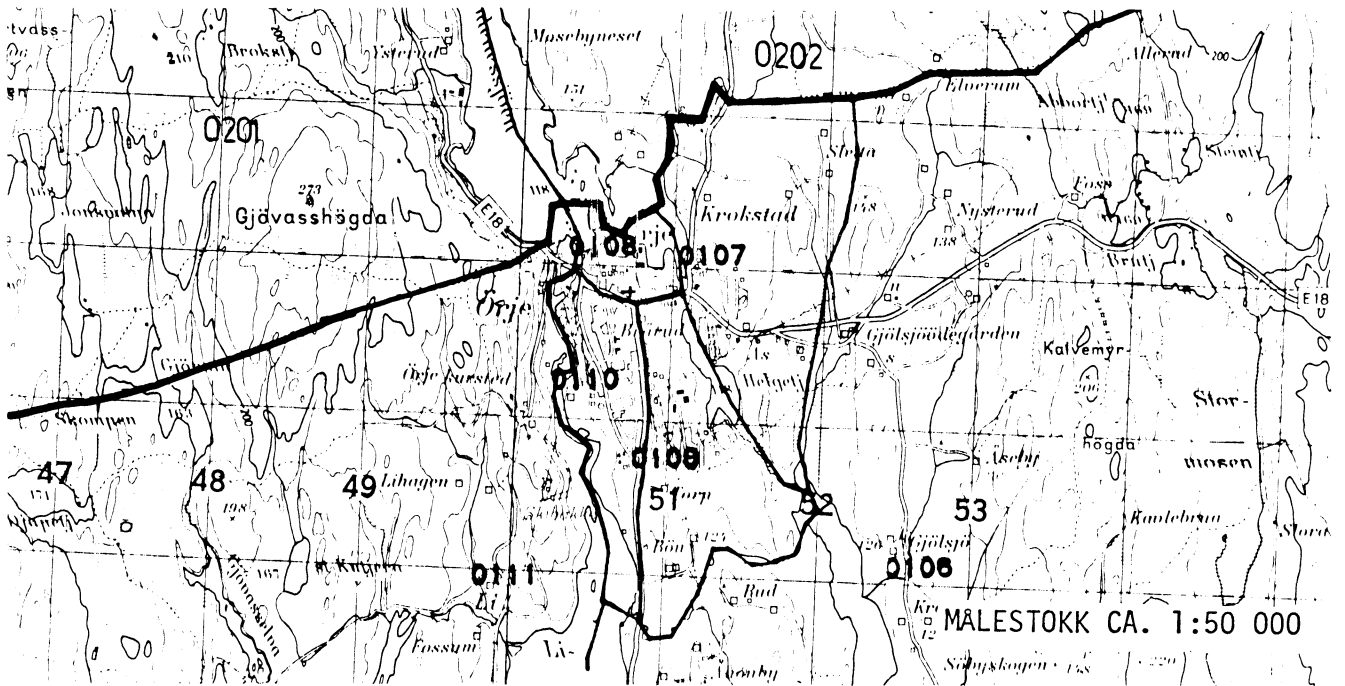
GRUNNKRETS 1980	KOMM 1970	---FOLKETELLINGSKRETS 1970---	
		HEL KRETS	DEL AV KRETS
0101 SØGÅRD	0119	1	
0102 OTTEID	0119	2	
0103 GRANERUD	0119	3	
0104 ENG	0119	4	
0105 LEDENG	0119	5	
0106 KROSSBY I ØYMARK	0119	6	
0107 KILEBU	0119		7-8
0108 NESET	0119		7-8
0109 TORPÅSEN	0119		7-8
0110 MOEN	0119		7-8
0111 LIE	0119		7-8
0201 KROSSBY I RØDENES	0119	11	
0202 KLUND	0119	10	
0203 ULFSBY	0119	9	
0204 KLOKKERUD	0119	12	

0119 MARKER

- 0101 GRUNNKRETSNUMMER
- KOMMUNEGRENSE
- GRENSE FOR DELOMRADE
- GRENSE FOR GRUNNKRETS
- MALESTOKK CA. 1:250 000

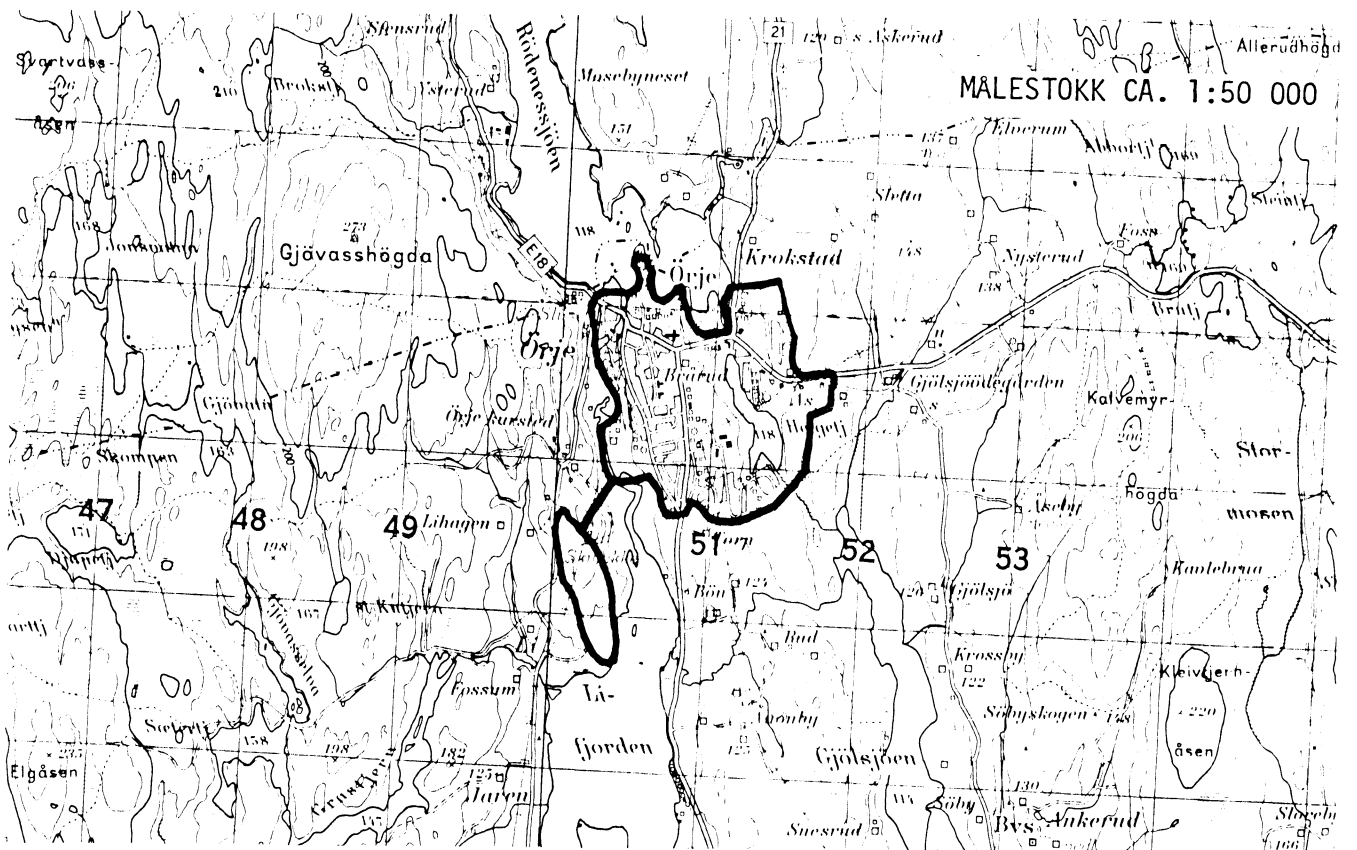


UTSNITT AV KRETSKART



Vedlegg 3

AVGRENSING AV ØRJE TETTSTED



Med samtykke fra Norges geografiske oppmåling er NGOs kartmateriale brukt som kartgrunnlag.

Personskjema

Folke- og bolig telling 1980

Undergitt
taushetspliktStatistisk
Sentralbyrå
Folke-
tellingskontoretSend skjemaet tilbake i svarkonvolutten
som mottakeren av boligskjemaet
har fått.

Lovhjemmel:

Stortingsvedtak av 16. november 1978, med hjemmel i lov nr. 2 av 25. april 1907

SETT KRYSS SLIK: IKKE SLIK: BRUK HELST
BLYANT ELLER
BLÅ/SVART
KULEPENN.

H

1. Hvem bor De sammen med i leiligheten? Rettledningen beskriver hva vi mener med en leilighet
Sett flere kryss hvis nødvendig1 Ingen2 Ektefelle3 Forlovede eller annen person
jeg lever sammen med (uten
å ha inngått formelt ekteskap)4 Datter, sønn5 Mor, far6 Søsken, svigerforeldre, barnebarn,
svoger, svigerinne, svigerbarn, tante,
onkel, nevø, niese, besteforeldre7 Andre personer**2. Hvilket trossamfunn
er De tilsluttet?**1 Den norske kirke
(statskirken)2 Trossamfunn utenfor
Den norske kirke3 Ikke tilsluttet
trossamfunn**3. Utenlandsk utdanning.**Dette spørsmålet besvares bare av dem som har tatt
utdanning utenfor NorgeDe som bodde i Norge i 1970 oppgir ikke utenlandsk
utdanning tatt for 1970**Oppgi viktigste utdanning, i hvilket land den er full-
ført, og hvor lang skolegang De har i utlandet.**

Utdanning

Land

Samlet skolegang i utlandet i antall år

**4. Hva var Deres viktigste kilde til livsopphold
i året fra 1. nov. -79 til 31. okt. -80?**

Sett bare ett kryss

1 Inntekt av eget arbeid, eller andre per-
soners (f.eks. ektefelles, foreldres) arbeid2 Verneplikts /siviltjeneste3 Pensjon, trygd 4 Stipend, lån, formue,
føderåd, leieinntekt eller
annen formuesinntekt**5. Utførte De inntektsgivende arbeid i minst
100 timer i året fra 1. nov. -79 til 31. okt. -80?**Som inntektsgivende arbeid regnes også
arbeid som et familiemedlem har utført i
familiebedrift (f.eks. butikk, gårdsbruk).1 Ja2 Nei

Se rettledningen

Spørsmål 6 - 15 gjelder inntektsgivende arbeid, og besvares bare av dem som har svart "Ja" på spørsmål 5.**6. Oppgi navn og adresse på det arbeidssted (bedrift) hvor De
utførte inntektsgivende arbeid lengst tid i året fra 1. nov. -79
til 31. okt. -80.** Med bedrift menes f.eks. fabrikk, butikk, gårds-
bruk, kontor e.l. Se rettledningen

Navn

Adresse

Poststed

**7. Beskriv virksomheten på dette
arbeidsstedet så nøyaktig som mulig.**
Skriv f.eks. jordbruk, produksjon av møbler,
leiebiltransport, bokhandel, salg av biler e.l.

Virksomhet

**8. Hvilket yrke (tittel) hadde De
på dette arbeidsstedet?**
Skriv f.eks. hjemmehjelp, rørlegger,
sykepleier, damefrisør, rengjørings-
hjelp, platearbeider, reklamekonsulent e.l.

Yrke

**9. På hvilken måte er/var De knyttet til arbeidsstedet
De har oppgitt i spørsmål 6?**1 Som fast eller midlertidig ansatt2 Som selvstendig
(eier)3 Som familiemedlem
uten fast lønn
i familiebedrift**10. Hvor mange timer inntektsgivende arbeid utførte De i året fra 1. nov. -79 til 31. okt. -80?**
Ta med **alt** inntektsgivende arbeid De utførte i hele perioden1 100 - 499
arbeidstimer2 500 - 999
arbeidstimer3 1000 - 1299
arbeidstimer4 1300 arbeidstimer
eller flere

H

11. Hvor mange timer inntektsgivende arbeid utførte De i uken 25. - 31. okt.?1 Ingen, arbeidet ikke
denne uken2 1 - 9
timer4 20 - 29
timerArbeidde De ikke denne
uken, skal De ikke fylle
ut resten av skjemaet3 10 - 19
timer5 30 timer
eller flere**12. Hvor møtte De på arbeid i uken 25. - 31. okt.?**1 Jeg møtte fast på samme
arbeidssted/adresse som
er oppgitt i spørsmål 62 Jeg møtte fast på annet sted3 Jeg møtte på
forskjellige steder
denne ukenMøtte De på forskjellige
steder denne uken, skal
De ikke fylle ut resten
av skjemaet

(Skriv navnet på kommunen)

kommune

**13. Hvor ofte reiste eller gikk De fra Deres hjem-
sted til arbeidsstedet i uken 25. - 31. okt.?**
Se rettledningen1 1 gang3 4 ganger
eller flere2 2 - 3 ganger4 Var ikke på
hjemstedet
denne uken**14. Hvor lang tid brukte De vanligvis fra Deres
hjemsted til arbeidsstedet (én vei) i uken
25. - 31. okt.?**1 0 - 14 min2 15 - 29 min3 30 - 44 min4 45 min
eller mer**15. Hvilke transportmidler brukte De vanligvis fra Deres
hjemsted til arbeidsstedet (én vei) i uken 25. - 31. okt.?**
Sett flere kryss hvis nødvendig1 Bil3 Tog, trikk,
T-bane5 Brukte sykkel
Gikk i mer
enn 10 min2 Buss4 Båt6 Annet

Boligskjema

Folke- og boligting 1980

Undergitt
taushetsplikt

Statistisk
Sentralbyrå
Folke-
tellingskontoret

Før hver leilighet skal det nyttes bare en svar-
konvolutt. Alle personskjemaene og det utfylte
boligskjemaet sendes samlet i svarkonvolutten.

Lovhjemmel


Stortingsvedtak av 16. november 1978 med hjemmel i lov nr. 2 av 25. april 1907

SETT KRYSS SLIK:

IKKE SLIK:

BRUK HELST
BLYANT ELLER
BLÅ/SVART
KULEPENN.

H

1. Har andre som bor i leiligheten mottatt boligskjema?		1 <input type="checkbox"/> Nei	2 <input type="checkbox"/> Ja	Les teksten under midten på skjemaet før De fortsetter.	
2. Hvor mange rom på 6m ² eller mer er det i leiligheten? Ta ikke med kjøkken, bad og gang		3. Hvor stor er leiligheten, målt i kvadratmeter?		4. Hva slags eie-/leieforhold er det til leiligheten? Sett bare ett kryss.	
<input type="checkbox"/> 1 rom	<input type="checkbox"/> 5 rom	1 <input type="checkbox"/> Under 30m ²	5 <input type="checkbox"/> 60-79m ²	1 <input type="checkbox"/> Jeg/vi eier den gjennom borettslag, aksjeselskap e.l.	3 <input type="checkbox"/> Jeg/vi leier den ved vanlig leiekontrakt
<input type="checkbox"/> 2 rom	<input type="checkbox"/> 6 rom	2 <input type="checkbox"/> 30-39m ²	6 <input type="checkbox"/> 80-99m ²	2 <input type="checkbox"/> Jeg/vi eier den alene eller sammen med andre	4 <input type="checkbox"/> Jeg/vi leier den gjennom arbeidsforhold (tjenestebolig)
<input type="checkbox"/> 3 rom	<input type="checkbox"/> 7 rom	3 <input type="checkbox"/> 40-49m ²	7 <input type="checkbox"/> 100-129m ²		5 <input type="checkbox"/> Jeg/vi leier den for et bestemt avgrenset tidsrom
<input type="checkbox"/> 4 rom	<input type="checkbox"/> 8 rom eller flere	4 <input type="checkbox"/> 50-59m ²	8 <input type="checkbox"/> 130m ² eller mer		6 <input type="checkbox"/> Jeg/vi leier den på andre vilkår enn de som er nevnt over
5. Hvor stort kjøkken er det i leiligheten?		6. Hva slags WC/do har de som bor i leiligheten adgang til?			7. Hva er leilighetens viktigste oppvarmingskilde?
1 <input type="checkbox"/> Kjøkkenet er 6m ² eller større	2 <input type="checkbox"/> Kjøkkenet er mindre enn 6m ²	3 <input type="checkbox"/> Det er ikke kjøkken i leiligheten	1 <input type="checkbox"/> Vannklosett i leiligheten	2 <input type="checkbox"/> Vannklosett utenfor leiligheten	3 <input type="checkbox"/> Annet avtrede
1 <input type="checkbox"/> Sentralvarme (radiatorer e.l.)	2 <input type="checkbox"/> Elektriske ovner, varmekabler e.l.	3 <input type="checkbox"/> Ovner for flytende brensel (olje, parafin e.l.)	4 <input type="checkbox"/> Ovner for fast brensel (ved, koks e.l.)		

Spørsmål 8 - 15 nedenfor skal også besvares

Hvis det er mottatt ett boligskjema i leiligheten, fylles det ut og sendes tilbake i svarkonvolutten sammen med alle personskjemaene.

Hvis flere i leiligheten har mottatt boligskjema og svarkonvolutt, så gjør følgende:

1. Ta kontakt med den (de) andre som har mottatt boligskjema.
2. Fyll ut ett av boligskjemaene.
3. Send dette skjemaet sammen med de utfylte personskjemaene tilbake i samme svarkonvolutten.

8. Er det pipe i leiligheten?	9. Er det montert brenselovn eller peis i leiligheten?	10. Er det bad eller dusj i leiligheten?	11. Er det telefon i leiligheten?	12. Disponerer noen av dem som bor i leiligheten personbil?
1 <input type="checkbox"/> Ja 2 <input type="checkbox"/> Nei	1 <input type="checkbox"/> Ja 2 <input type="checkbox"/> Nei	1 <input type="checkbox"/> Ja 2 <input type="checkbox"/> Nei	1 <input type="checkbox"/> Ja 2 <input type="checkbox"/> Nei	1 <input type="checkbox"/> Ja 2 <input type="checkbox"/> Nei

H

13. Hva slags hus ligger leiligheten i? Se rettleiingen.		14. Når ble huset bygd?	
1 <input type="checkbox"/> Våningshus i tilknytning til gårdsdrift (hovedbygning, kårbolig, forpakterbolig e.l.)	5 <input type="checkbox"/> Annet boligbygg med mindre enn 3 etasjer	1 <input type="checkbox"/> 1900 eller før	5 <input type="checkbox"/> 1946 - 1950
2 <input type="checkbox"/> Frittliggende enebolig (enebolig med minst en halv meters avstand til nærmeste hus)	6 <input type="checkbox"/> Blokk, leiegård eller annet boligbygg med 3 etasjer eller mer	2 <input type="checkbox"/> 1901 - 1920	6 <input type="checkbox"/> 1951 - 1960
3 <input type="checkbox"/> Hus i kjede, rekkehus, terrassehus eller vertikalt delt tomannsbolig	7 <input type="checkbox"/> Forretningsbygg, verkstedbygg e.l.	3 <input type="checkbox"/> 1921 - 1940	7 <input type="checkbox"/> 1961 - 1970
4 <input type="checkbox"/> Horisontalt delt tomannsbolig	8 <input type="checkbox"/> Hotell, pensjonat, aldershjem, barnehjem, sykehus, militærforlegning eller annet bygg for felleshusholdning	4 <input type="checkbox"/> 1941 - 1945	8 <input type="checkbox"/> 1971 - 1980
15. Hvor mange leiligheter er det i huset? Rettleiingen beskriver hva vi mener med hus og leilighet		Hvis det er 6 leiligheter eller flere, oppgi antallet her → <input type="text"/>	
<input type="checkbox"/> 1 leilighet	<input type="checkbox"/> 2 leiligheter	<input type="checkbox"/> 3 leiligheter	<input type="checkbox"/> 4 leiligheter
<input type="checkbox"/> 5 leiligheter			