


KOMMUNEHEFTE



FOLKE- OG BOLIGTELLING 1980

1871 **ANDØY**

STATISTISK SENTRALBYRÅ
KONGSVINGER



FOLKE- OG BOLIGTELLING
1. NOVEMBER 1980

1871 ANDØY

STATISTISK SENTRALBYRÅ
KONGSVINGER 1981

ISBN 82-537-1487-4

FORORD

Hovedformålet med Folke- og bolig telling 1980 var å gi et bilde av befolkningen og levekårene i det norske samfunnet ved å se opplysninger om alder, kjønn, yrke, arbeid, inntekt, utdanning, boforhold o.l. i sammenheng.

Et annet viktig formål var å gi statistikk for mindre geografiske områder, som kommuner og deler av kommuner. De statistiske kommuneheftene gir de første resultatene fra tellingen for å dekke dette formålet. Flere resultater for den enkelte kommune i form av et sett upubliserte tabeller (en "tabellpakke"), vil foreligge kort tid etter at heftene er utgitt. Tabellene vil bli levert som utskrift på papir eller micro-fiche, etter brukerens ønske.

Når kommuneheftene for alle kommuner i et fylke er publisert, vil det bli laget et sammendrag for hele fylket med tabeller som svarer til dem som finnes i kommuneheftene. Når hele landet er dekket med kommunehefter, vil det også bli laget et sammendrag for hele landet. Tilsvarende sammendrag for fylkene og hele landet vil bli laget av den "tabellpakke" som er nevnt foran.

Resultatene fra Folke- og bolig telling 1980 vil ellers bli gitt i tabellpublikasjoner som vil kaste lys over spesielle emner, bl.a. sysselsetting, boligforhold, familier og husholdninger. Resultatene vil også bli vist i kart og diagrammer. Bl.a. vil det bli laget bosettingskart tilsvarende de som ble laget i samband med Folke- og bolig telling 1970.

Statistisk Sentralbyrå, Oslo/Kongsvinger, 16. november 1981

Arne Øien

Johan-Kristian Tønder

INNHold

	Side
Tabellregister	7
Tekstdel	
1. Opplegg og gjennomføring	8
1.1. Omfang	8
1.2. Grunnlag for statistikken	8
1.3. Datainnsamling	8
2. Feilkilder	9
3. Begreper og kjennemerker	9
3.1. Personkjennemerker	9
3.2. Familie- og husholdningstype	14
3.3. Boligkjennemerker	15
3.4. Inndelingen i grunnkretser	17
4. Bruk av tabellene	17
5. Merknader til tabellene	18
Tabelldel	19
Vedlegg	
1. Grunnkretser i 1980 og tellingskretser i 1970. Endringer i kommuneinndelingen fra 1970 til 1980	37
2. Kart over grunnkretsinnndelingen	39
3. Kart over tettsteder	43
4. Personskjema	45
5. Boligskjema	47

Standardtegn i tabeller

: Tall kan ikke offentlig-
gjøres

- Null

TABELLREGISTER

	Side
1. Folkemengden ved folketellingene 1801 - 1980	19
2. Folkemengden etter kjønn, ekteskadelig status og alder. 1/11 1980	19
3. Folkemengden etter trossamfunn/viktigste kilde til livsopphold, kjønn og alder. 1/11 1980	19
4. Personer 16-66 år etter yrkesaktivitet, arbeidstid, kjønn og høyeste utdanning. 1/11-79 - 31/10-80	20
5. Personer 16 år og over, etter yrkesaktivitet, arbeidstid, kjønn og alder. 1/11-79 - 31/10-80	21
6. Yrkesaktive 16 år og over, etter alder og næring. 1/11-79 - 31/10-80	21
7. Yrkesaktive 16 år og over, etter kjønn, arbeidstid og næring/yrkesfelt. 1/11-79 - 31/10-80	22
8. Yrkesaktive 16 år og over i arbeid i uka 25/10 - 31/10 1980, etter kjønn, arbeidstid i uken og næring/yrkesfelt	23
9. Yrkesaktive 16 år og over med fast oppmøteplass på arbeid i uka 25/10 - 31/10 1980, etter tallet på arbeidsreiser, reisetid og yrkesfelt/oppmøteplass	24
10. Yrkesaktive 16 år og over med fast arbeidsreise i uka 25/10 - 31/10 1980, etter reise- måte, oppmøteplass, tallet på arbeidsreiser og reisetid	25
11. Boliger etter hustype og tallet på rom. Bosatte etter tallet på rom i boligen. 1/11 1980	26
12. Boliger etter husets byggeår og hustype/eie-/leieform. Bosatte og rom, etter husets byggeår. 1/11 1980	26
13. Boliger etter viktigste kilde til oppvarming og byggeår/installasjon av pipe. Bosatte etter boligens viktigste kilde til oppvarming. 1/11 1980	27
14. Boliger etter sanitærutstyr og tallet på rom. Bosatte etter boligens sanitærutstyr. 1/11 1980	27
15. Boliger, rom og bosatte, etter hustype. 1/11 1980	28
16. Boliger etter eie-/leieform og areal. Bosatte etter eie-/leieforhold til boligen. 1/11 1980	28
17. Boliger, bosatte og rom, etter bosatte pr. rom i boligen. 1/11 1980	28
18. Boliger etter tallet på rom og tallet på bosatte. 1/11 1980	29
19. Familier og personer, etter familietype, husholdningstype og tallet på familier i hus- holdningen/yrkesaktivitet i familien. 1/11 1980	29
20. Familier og personer i privathusholdninger, etter familietype og eie-/leieforhold til boligen/tallet på rom i boligen. 1/11 1980	30
21. Tallet på privathusholdninger med utvalgte kjennetegn for boligstandard, og disponering av personbil. Bosatte i slike husholdninger, etter alder. 1/11 1980	30
22. Folkemengden etter alder, kjønn og type boligstrøk/grunnkrets. 1/11 1980	31
23. Yrkesaktive 16 år og over, etter næring, kjønn og type boligstrøk/grunnkrets. 1/11 1980 ..	33
24. Tallet på privathusholdninger med utvalgte kjennetegn for boligstandard, og disponering av personbil. Boligstrøk/grunnkrets. 1/11 1980	35

1. OPPLÈGG OG GJENNOMFØRING

1.1. Omfang

Folke- og bolig telling 1980 omfatter alle personer (også utenlandske statsborgere) som ifølge Forskrifter om føringen og ordningen av folkeregistrene fastsatt av Statistisk Sentralbyrå den 26. november 1979, var registrert bosatt i Norge på tellingstidspunktet den 1. november 1980.

Boligtellingen har med alle privatboliger (private leieligheter mv.) hvor minst én person var registrert bosatt den 1. november 1980.

Boliger som var ubebodd eller som var bebodd bare av midlertidig tilstedeværende (f.eks. ugifte personer som oppholdt seg utenom foreldrenes hjem på grunn av skolegang, studier), omfattes ikke av tellingen. Det er heller ikke innhentet opplysninger om boliger for forpleide i aldershjem, pleiehjem, barnehjem og andre fellesinstitusjoner.

Enheter hus omfattes ikke av tellingen denne gang. Det gis likevel enkelte opplysninger om det huset som boligen ligger i. I avsnitt 3 er det gjort nærmere rede for bostedsbegrepet (det sted en person skal regnes som bosatt) og boligbegrepet.

1.2. Grunnlag for statistikken

De fleste opplysninger i folke- og bolig tellingen bygger på oppgaver gitt direkte av oppgave-giverne på egne skjemaer.

Personskjema ble sendt til alle personer som hadde fylt 16 år eller fylte 16 år i løpet av 1980, (se vedlegg 4).

For personer under 16 år fikk Statistisk Sentralbyrå de nødvendige opplysninger fra folkeregisteret i den enkelte kommune.

Opplysningene om den enkelte privatbolig er gitt på eget boligskjema, (se vedlegg 5).

Oppgavene over befolkningens utdanningsbakgrunn er hentet fra utdanningsopplysningene gitt i folketellingen 1970 og "Arkivet for påbegynt og avsluttet utdanning" i Statistisk Sentralbyrå som inneholder alle utdanninger som en person har avsluttet i Norge i perioden 1970 - 1980. I tillegg kommer oppgaver over utenlandsk utdanning gitt i folketellingen 1980.

Oppgaver over alder, kjønn og andre demografiske kjennetegn er hentet fra Det sentrale personregister i Statistisk Sentralbyrå

Nødvendige oppgaver over de vernepliktige og sivile tjenestepliktige er innhentet gjennom Forsvarets overkommando og Administrasjonen for sivile tjenestepliktige.

Folke- og bolig telling 1980 ble gjennomført med hjemmel i Statistikkloven av 25. april 1907 og Stortingsvedtak av 16. november 1978.

1.3. Datainnsamling

Ved folketellingen i 1980 ble skjemaene sendt i posten direkte til den enkelte person. Før utsendingen tok til, ble navn og adresse påført skjemaene. Det var Det sentrale personregister som dannet grunnlaget for denne påføringen.

Hver person fikk tilsendt sitt eget personskjema sammen med en rettledning.

I tillegg fikk den eldste personen i familien et boligskjema. Med boligskjemaet fulgte også en svarkonvolutt.

Utfylte personskjema fra alle som bodde i boligen sammen med ett boligskjema ble sendt samlet tilbake i svarkonvolutt. Dersom det bodde flere familier i samme boligen, nyttet familiene samme svarkonvolutt og bare ett boligskjema ble utfylt. Innsamlingsmetoden gav derfor grunnlag for å danne bohusholdninger (se nedenfor) i folke- og bolig tellingen.

Den enkelte person er i tellingen regnet å ha sitt bosted i den bolig hvor vedkommende var registrert bosatt i folkeregisteret 1. november 1980. Innsamlingen av opplysningene viste at enkelte personer bodde i en annen bolig enn der de var registrert bosatt i folkeregisteret. Dette gjaldt bl.a. ugifte studenter og skoleelever som bodde på hybel og som sendte sitt personskjema i samme svarkonvolutt som hybelverten. Dette gjaldt også personer som hadde flyttet kort tid før 1. november 1980 og

som gav opp boligopplysninger på den nye adressen, mens flyttingen først ble registrert i folkeregistret etter 1. november 1980. I slike tilfelle ble personene likevel regnet som bosatt i den boligen/adressen de var registrert på i folkeregisteret 1. november 1980. I avsnitt 3 er det gjort rede for hvilket sted en person skal regnes som bosatt. I samme avsnitt er det også gjort rede for begrepet "bohusholdning".

De personer som ikke hadde svart på folketellings skjemaene til rett tid, fikk tilsendt en adressert purring.

De som ikke svarte på den adresserte purringen, ble oppsøkt av tellere som krevde inn oppgavene.

2. FEILKILDER

Under gjennomføring og bearbeiding av en statistisk telling vil det alltid kunne oppstå ulike feil som kan gi utslag i tellingsresultatene.

De fleste feilene oppstår vanligvis under oppgaveinnhenting og kommer av uriktige svar eller mangelfullt utfylte skjemaer.

Feil som oppstår under bearbeidingen er først og fremst knyttet til koding av opplysninger, i vårt tilfelle spesielt opplysningene om næring og yrke.

For å få et grunnlag til å vurdere hvor omfattende feilene er, ble det gjennomført en kvalitetskontrollundersøkelse i samband med tellingen.

Resultatene fra denne undersøkelsen blir publisert i serien Statistiske analyser. Resultatene er ventet å foreligge i løpet av 1982 og vil ta for seg sentrale kjennetegn fra boligdelen av tellingen, og kjennetegn for sysselsetting og arbeidsmarked.

3. BEGREPER OG KJENNERKER

3.1. Personkjennemerker

Når ikke annet er nevnt, refererer personopplysningene seg til 1. november 1980.

Bosted

Den enkelte person er i tellingen regnet å ha sitt bosted i den kommune og i den bolig hvor vedkommende var registrert som bosatt i folkeregisteret den 1. november 1980. Hovedregelen er at en person skal registreres som bosatt der vedkommende regelmessig tar sin døgnhvile.

De viktigste registreringsreglene er ellers:

<u>Bostedsforhold</u>	<u>Skal registreres som bosatt i</u>
Gift person som pga. arbeid, studier, avtjening av verneplikt e.l. oppholder seg utenom ektefellenes felles bolig	Ektefellenes felles bolig
Ugift person som pga. studier, skolegang eller avtjening av verneplikt oppholder seg utenom foreldrenes/forsørgers bolig	Foreldrenes/forsørgers bolig
Ugift person med eget arbeid og som vanligvis ikke bor hos foreldre/forsørger	Boligen der personen vanligvis bor
Person som pga. ferie, besøk hos kjente, forretningsreise e.l. er fraværende fra boligen der vedkommende vanligvis bor	Boligen der personen vanligvis bor
Person som er forpleid i barnehjem, aldershjem, pleiehjem eller er satt bort i privat pleie	Barnehjemmet, aldershjemmet, pleiehjemmet eller boligen hvor personen er i pleie
Person som er innlagt på sykehus eller anbrakt på arbeidsskole, arbeidsanstalt eller i fengsel	Boligen der personen var bosatt før innleggelsen eller anbringelsen

Personer som ikke kan henføres til en bestemt bolig, er regnet til gruppen "Uten fast bopel". Personer uten fast bopel er som regel registrert som bosatt i den kommunen hvor de sist hadde fast bosted.

I det følgende er begrepet "Bosatt" brukt i samme betydning som begrepet "Registrert bosatt". Det er ikke innhentet opplysninger om midlertidig bosted. Det kan derfor ikke gis oppgaver over den tilstedeværende befolkning.

Opplysningene fra Folke- og bolig telling 1980 er ikke brukt til å justere opplysningene i folkeregistrene.

Alder

I fordelingen etter alder er den enkelte person gruppert etter alder pr. 31. desember 1980 (Alder = 1980 - fødselsår).

Ekteskapelig status

Det er brukt fire hovedgrupperinger etter ekteskapelig status, nemlig ugifte, gifte, skilte og enker/enkemenn.

Samboende

Med samboende menes personer som lever sammen (i ekteskapsliknende forhold) uten å ha inngått formelt ekteskap.

I gruppen samboende er regnet bare de personer som er registrert bosatt på samme adresse i folkeregisteret 1. november 1980.

Trossamfunn

Det er brukt tre grupperinger etter trossamfunn, nemlig "Den norske kirke", "Trossamfunn utenfor den norske kirke" og "Ikke tilsluttet trossamfunn".

Personer under 16 år er som regel gruppert sammen med sine foreldre. I de tilfelle foreldrene ikke tilhører samme gruppe, er imidlertid barna ført til gruppen for uoppgitt.

Utdanning

Oppgavene over utdanning omfatter enkeltutdanninger på hel- eller deltid av minst 5 måneders normal varighet.

For personer med flere enkeltutdanninger, er den utdanning som har lengst samlet varighet (normal varighet av enkeltutdanningen tillagt varigheten av den forutdanning som kreves) regnet som høyeste utdanning. Av utdanninger med lik samlet varighet, er den som antas å være av størst yrkesmessig betydning, oppfattet som personenes høyeste utdanning. Utdanningsgrupperingen er foretatt etter 1973-utgaven av Standard for utdanningsgruppering i offentlig norsk statistikk (Statistisk Sentralbyrås Håndbøker nr. 28).

Standarden er bygd opp som et pyramidisk klassifikasjonssystem.

Enkeltutdanningene er først ordnet i grove grupper som i standarden kalles utdanningsnivåer. Innenfor hvert nivå er det først foretatt en sortering etter fagfelt, dernest en finere sortering i faggrupper.

Inndelingen i nivåer eller hovedgrupper er foretatt på denne måte:

0. Ingen utdanning og utdanning på førskolenivå (utdanning for 6-åringer og mindre barn)
1. Utdanning på barneskolenivå (1-6 år, førskoleutdanning ikke medregnet)
2. Utdanning på ungdomsskolenivå (7-9 år)
3. Utdanning på gymnasnivå I (10 år)
4. Utdanning på gymnasnivå II (11-12 år)
5. Utdanning på universitets- og høgskolenivå I (13-14 år)
6. Utdanning på universitets- og høgskolenivå II (15-16 år)
7. Utdanning på universitets- og høgskolenivå III (17-18 år)
8. Utdanning på forskernivå (over 18 år)
9. Uoppgitt utdanning.

I tabellene over personenes høyeste utdanning fra folketellingen er gruppene 0 og 9 slått sammen til en gruppe.

Fagfelt er i standarden spesifisert slik:

1. Allment fagfelt
2. Humaniora og estetikk
3. Undervisning
4. Administrasjon, økonomi, samfunnsvitenskap og jus
5. Industri, håndverk, naturvitenskap og teknikk
6. Samferdsel
7. Helsevesen
8. Jordbruk, skogbruk og fiske
9. Tjenesteyting og forsvar.

I tabellene fra folketellingen er bare de viktigste fagfeltene under de forskjellige nivå- eller hovedgruppene spesifisert. De andre fagfelt er slått sammen til en gruppe.

I folketellingen 1970 ble det foretatt en tre-delning av standardens gymnasnivå etter utdanningsvarighet på henholdsvis 10 år, 11 år og 12 år.

I folketellingen 1980 følger inndelingen standardens gruppering, nemlig en gruppering på henholdsvis 10 år og 11-12 år.

Fagutdanninger avsluttet før 1972/73 og som ikke bygger på examen artium, kodes i tellingen 1980 med 8 års allmennutdanning som grunnlag. Fagutdanninger avlagt etter 1972/73 kodes med 9 år som grunnlag.

Viktigste kilde til livsopphold

Personer 16 år og over er gruppert etter den kilde til livsopphold som var viktigst de siste 12 månedene før tellingstidspunktet, dvs. fra 1. november 1979 fram til 1. november 1980. For personer under 16 år bosatt i privathusholdninger er inntekt fra andre personer alltid regnet som viktigste kilde til livsopphold.

For personer under 16 år bosatt i felleleshusholdninger er pensjon, trygd regnet som viktigste kilde til livsopphold.

Med "inntekt av eget arbeid" er ment inntekt av egen yrkesaktivitet.

"Pensjon, trygd" omfatter syketrygd, arbeidsløshetsstrygd, forsørgertrygd, uføretrygd, alderstrygd, yrkesskadetrygd, krigspensjon, bedriftspensjon o.l.

Som "stipend, lån, formue, føderåd, leieinntekt eller annen formuesinntekt" regnes også utbetalinger i forbindelse med livsforsikring eller individuell pensjonsforsikring. Underhold fra andre enn privatpersoner (f.eks. stønader fra det offentlige, institusjoner eller bedrifter), unntatt pensjon og trygd regnes også med her.

Personer som har andre personers inntekt som viktigste kilde til livsopphold er gruppert under "inntekt av eget arbeid eller andre personers arbeid/inntekt". Dette gjelder uansett om inntekten kommer fra arbeid, pensjon, trygd eller stipend, lån mv.

Yrkesaktivitet

I Folke- og bolig telling 1980 er det innhentet oppgaver om yrkesaktiviteten både for de siste 12 månedene før tellingstidspunktet og den siste uka før tellingstidspunktet.

Som yrkesaktivitet er regnet alt arbeid som blir utført mot betaling i form av lønn, inntekt av egen bedrift, provisjon, honorarer o.l. Arbeid som familiemedlem uten fast lønn i familiebedrift (f.eks. gårdsbruk, butikk) og verneplikts-/siviltjeneste er også regnet som yrkesaktivitet.

Som yrkesaktive de siste 12 månedene er regnet personer 16 år og over som utførte yrkesaktivitet av minst 100 timers varighet i denne perioden.

Som yrkesaktive den siste uka før tellingstidspunktet er regnet personer 16 år og over som utførte yrkesaktivitet av minst 1 times varighet i denne uka. Personer som var midlertidig borte fra arbeidet hele uka på grunn av sykdom, permisjon, ferie e.l. er ikke regnet med blant de yrkesaktive.

Arbeidstid

Det er innhentet oppgaver over arbeidstida både for de siste 12 månedene før tellingstidspunktet og den siste uka før tellingstidspunktet.

Arbeidstida omfatter all tid som er medgått til yrkesaktivitet. Arbeidstid som har gått med til forberedelse i tillegg til ordinær arbeidstid, er også regnet med (f.eks. forberedelser i tillegg til ordinær undervisningstid for lærere). Tid som er brukt til skolearbeid, studier og husarbeid for egen familie, er ikke regnet med.

Fravær på grunn av sykdom, permisjon, ferie e.l. er heller ikke regnet med i arbeidstida.

Generelt om grupperingen etter næring, yrke og yrkesstatus

Personer 16 år og over med yrkesaktivitet er gruppert på næring etter arten av virksomheten til den bedrift der den enkelte arbeide hele tiden eller lengst tid de siste 12 månedene før tellingstidspunktet. Disse personene er videre gruppert på det yrke og den yrkesstatus som de hadde hele tiden eller lengst tid i denne bedriften i 12-månedersperioden.

Personer 16 år og over med yrkesaktivitet siste uka før tellingstidspunktet er gruppert etter den næring og det yrke vedkommende oppgav å ha hatt i den bedriften som den enkelte arbeide hele tiden eller lengst tid de siste 12 månedene før tellingstidspunktet. Det er således ikke innhentet særskilte oppgaver om de yrkesaktives næring og yrke for den siste uka før tellingstidspunktet.

Næring

Næringsgrupperingen er foretatt etter 1978-utgaven av Standard for næringsgruppering i offentlig norsk statistikk (Statistisk Sentralbyrå's Håndbøker nr. 9).

Denne standarden er i samsvar med International Standard Industrial Classification of All Economic Activities (ISIC).

I standarden er grupperingssystemet utformet som et femsifret pyramidisk system hvor hvert siffer angir et grupperingsnivå. De fem nivåene er gitt følgende betegnelser:

Næring	1-sifret kode
Næringsområde	2-sifret kode
Næringshovedgruppe	3-sifret kode
Næringsgruppe	4-sifret kode
Næringsundergruppe	5-sifret kode

Næringene på 1-sifret nivå har følgende 9 inndelinger:

1. Jordbruk, skogbruk, fiske og fangst
2. Bergverksdrift
3. Industri
4. Kraft- og vannforsyning
5. Bygge- og anleggsvirksomhet
6. Varehandel, hotell- og restaurantvirksomhet
7. Transport, lagring, post og telekommunikasjoner
8. Bank- og finansieringsvirksomhet, forsikringsvirksomhet, eiendomsdrift og forretningsmessig tjenesteyting
9. Offentlig, sosial og privat tjenesteyting.

En oversikt over den videre inndeling i næringsområder mv. finnes i Standard for næringsgruppering.

Næringsgrupperingen i 1980-tellingen er ikke direkte sammenliknbar med næringsgrupperingen i 1970-tellingen. Årsaken til dette er overgangen til ny standard for næringsgruppering i 1972. I folketellingen 1970 ble næringsgrupperingen foretatt etter 1960-utgaven av Standard for næringsgruppering.

Tabeller med sammenliknbare tall mellom tellingene i 1970 og 1980 vil bli publisert en tid etter kommuneheftene i de såkalte "tabellpakkene". Næringsoppgaver med resultater fra 1970-tellingen gruppert etter 1978-utgaven av Standard for næringsgruppering, vil da bli gitt. I folketellingen 1980 gis det næringsoppgaver ned på næringsgruppe (3-sifret kode).

Yrke

Yrkesgrupperingen er foretatt etter Standard for yrkesgruppering i offentlig norsk statistikk (utgitt av Arbeidsdirektoratet i 1965). Standarden følger i prinsippet 1958-utgaven av International Standard Classification of Occupations (ISCO).

Standarden er bygd opp slik at nær beslektede yrker er ført sammen til såkalte yrkesgrupper, som igjen danner yrkesområder. Disse yrkesområdene er ført sammen til yrkesfelt.

Hvert yrke i klassifiseringen er betegnet med 5-sifret kodenummer:

første siffer angir yrkesfeltet
 første og annet siffer angir yrkesområde
 første - tredje siffer angir yrkesgruppe
 første - femte siffer angir yrke.

Til folketellingen 1980 har Statistisk Sentralbyrå ført nye yrker inn i denne standarden. Den inndelingen i yrkesgrupper som er brukt i 1965-utgaven, er stort sett brukt også her. Videre er en del yrkesgrupper slått sammen og noen er splittet i flere grupper. En ny 3-siffergruppe er tatt med for olje- og gassarbeid. Dessuten er ledende tjenestemenn i kommunal- og fylkeskommunal administrasjon og forvaltning skilt ut som ny gruppe.

Gruppene "Lærere" og "Faglærere i praktiske yrker" er slått sammen til en gruppe.

Oppgaver over yrke er i tellingen gitt med på yrkesgruppe (3-sifret kode).

Yrkesstatus

I tellingen er det brukt følgende tre grupperinger etter yrkesstatus:

1. Fast eller midlertidig ansatt
2. Selvstendig
3. Familiemedlem uten fast lønn i familiebedrift.

Personer (også medeiere) som arbeide i firmaer organisert som aksjeselskap, andelslag eller annen selskapsform med begrenset ansvar, er alltid regnet som ansatte.

En person er regnet som selvstendig dersom vedkommende drev virksomhet alene for egen regning eller sammen med andre med ubegrenset ansvar (f.eks. i ansvarlig selskap).

Gruppen "Familiemedlem uten fast lønn i familiebedrift" omfatter personer som arbeide i familievirksomhet uten fast avtalt lønn og som verken var eier eller medeier i virksomheten. Et familiemedlem uten fast lønn kan imidlertid ha vederlag for arbeidet i form av kost og losji, andel av overskott e.l.

I de tilfelle hvor ektefeller arbeide i felles virksomhet (f.eks. gårdsbruk) som ikke var organisert som aksjeselskap e.l., er den ene ektefellen regnet som selvstendig og den andre som familiemedlem uten fast lønn i familiebedrift, med mindre begge ektefellene var registrert som eiere av virksomheten.

Generelt om oppmøteplass, reisehyppighet, reisetid og transportmåte

Kjennemerkene gjelder personer 16 år og over med yrkesaktivitet i siste uka før tellingstidspunktet.

Reisehyppighet, reisetid og transportmåte gjelder yrkesaktive personer med fast oppmøteplass (se oppmøteplass).

Reisetid og transportmåte gjelder yrkesaktive personer med fast arbeidsreise (se reisehyppighet).

Oppmøteplass

Med oppmøteplass forstår en det stedet hvor vedkommende møtte fram ved arbeidshagens start.

Personer 16 år og over med yrkesaktivitet siste uka før tellingstidspunktet er gruppert etter kommunen den faste oppmøteplassen lå i (rute 1 og 2 i personskjemaet).

Personer som i denne uka møtte på ulike arbeidssteder, var til sjøs e.l., er ikke regnet å ha fast oppmøteplass (rute 3 i personskjemaet).

Reisehyppighet

Med reisehyppighet forstås en det antall ganger vedkommende reiste fra hjemsted til arbeidssted den siste uka før tellingstidspunktet.

Hjemsted er alltid regnet som den boligadresse vedkommende er registrert bosatt på i folkeregisteret. For personer som bodde midlertidig på f.eks. hybel eller brakke i denne uka, er reisen mellom hybel, brakke og arbeidssted ikke medregnet.

For personer som var registrert bosatt på arbeidsstedet er det regnet hvor mange dager vedkommende var på arbeid siste uka før tellingstidspunktet.

Med "fast arbeidsreise" menes personer med fast oppmøteplass og som reiste minst en gang fra hjemsted til arbeidssted i uka før tellingstidspunktet.

Reisetid

Reisetid er reisetiden fra hjemsted (registrert boligadresse) til arbeidssted. Reisetiden er regnet én vei. I reisetiden er gangtid og ventetid under reisen tatt med. Det samme gjelder faste gjøremål som f.eks. å bringe barn til barnehage, dagmamma e.l. Tilfeldige gjøremål og forsinkelser er ikke regnet med.

For pendlere som bodde midlertidig på f.eks. hybel, brakke e.l., er reisetiden regnet fra hjemstedet og fram til arbeidsstedet.

Transportmåte

Med transportmåte forstås de transportmidler vedkommende til vanlig nyttet én vei fra hjemsted til arbeidssted siste uka før tellingstidspunktet.

For personer som ikke reiste på samme måte hver dag, er det regnet med den reisemåten vedkommende nyttet flest dager.

3.2. Familie og husholdningstype

Grupperingene på familie og husholdningstype refererer seg til tellingstidspunktet den 1. november 1980.

Familie

Til én og samme familie er regnet:

1. Ektepar og eventuelle ugifte barn registrert bosatt i samme privatbolig, aldershjem, pleiehjem, e.l.
2. Far/mor med ugifte barn registrert bosatt i samme privatbolig, aldershjem, pleiehjem, pensjonat, hotell e.l.
3. Hver enkelt person som ikke hører inn under noen av de to gruppene som er spesifisert ovenfor (bl.a. personer uten fast bopel). Disse personene danner således hver for seg egen familie (familie med én person).

I familier med ektepar er også tatt med eventuelle ugifte barn av bare den ene ektefellen og ugifte adoptivbarn og stebarn, men ikke fosterbarn.

Av reglene som er nevnt foran går det fram at personer (f.eks. ektefeller) som ikke var registrert bosatt i samme privatbolig, aldershjem, pleiehjem, e.l., aldri er gruppert under samme familie. Videre går det fram at gifte, separerte, skilte, enker og enkemenn ikke i noen tilfelle er regnet til samme familie som foreldrene. Når f.eks. et ektepar bor sammen med en skilt datter, danner ektefellene egen familie og datteren egen familie. Ellers kan nevnes at ugifte søsken som har felles bolig, der ingen av foreldrene er bosatt, hver for seg er regnet som særskilt familie.

Husholdningstype

Det er skilt mellom to husholdningstyper, nemlig privathusholdning og felleshusholdning.

Gruppen "Privathusholdning" omfatter personer som var registrert som bosatt i privat bolig. Denne husholdningstypen er videre splittet opp etter tallet på familier i husholdningen. Som husholdningsenhet er her regnet bolighusholdning. Denne omfatter alle bosatte i samme bolig. Av dette følger at antall privathusholdninger er det samme som antall boliger i tellingen.

Til felleshusholdning er regnet forpleide som var registrert bosatt i aldershjem, barnehjem, pleiehjem e.l.

Betjeningspersonale bosatt ved felleshusholdninger er alltid gruppert under privathusholdning. Det samme gjelder militært personell som var bosatt i militærforlegning.

3.3. Boligkjennemerker

Boligkjennemerkene refererer seg til den boligen der den enkelte var registrert bosatt 1. november 1980.

Bolig (leilighet mv.)

Med leilighet menes f.eks. rekkehusleilighet, leilighet i tomannsbolig, leilighet i leiegård, blokkleilighet, hybelleilighet og hybel med egen inngang. Enebolig regnes også som leilighet.

Hybler uten egen inngang er som hovedregel ikke regnet som egen leilighet.

I hybelbygg er imidlertid hver enkelt hybel alltid regnet som leilighet. Dette gjelder også når flere hybler har felles gang, hall, bad og/eller kjøkken.

Videre er hybler for sykepleiere, legeboliger og rom som disponeres av privathusholdninger i sykehus, militærforlegninger eller felleshusholdninger, alltid regnet som egne leiligheter.

Til en bolig er som hovedregel regnet rom som er bygd (eller ombygd) til bruk for én eller flere personer med fellesskap i kost og losji, og hvor det er adkomst til rommene (rommet) uten at en må gå gjennom en annen bolig.

En bolig vil derfor som regel falle sammen med begrepet leilighet.

I enkelte tilfelle vil en bolig omfatte mer enn én leilighet. Dersom f.eks. ugifte barn bor i egen leilighet (hybel med egen inngang e.l.), men på samme adresse som foreldrene, er som hovedregel barna regnet å høre til samme bolig som foreldrene. I dette tilfelle utgjøres boligen av leiligheten som foreldrene bor i og leiligheten barna bor i. Bare dersom barna er registrert som egen familie i folkeregisteret, er leilighetene regnet som særskilte boliger.

Hybler uten egen inngang som ikke ligger i hybelbygg, institusjon e.l. og som bebos av personer som er registrert i folkeregisteret på vedkommende adresse, er alltid regnet til samme bolig som hovedleiligheten.

Med privatbolig er ment boliger som ikke er bebodd av forpleide i aldershjem, barnehjem og andre felleshusholdninger. Boliger for ansatte (f.eks. sykepleiere) ved institusjoner er således regnet som privatboliger. Det samme gjelder boliger for befal mv. i militærforlegninger.

Det er ikke innhentet oppgaver for boliger som ikke er privatboliger.

I tabellene er "privatboligene" for enkelthets skyld kalt "boliger".

Rom

Oppgavene over tall på rom refererer seg til boliger som er med i tellingen, og omfatter beboelsesrom på 6 m² eller mer, og som kan nyttes året rundt. Kjøkken, bad, entré, hall, alkove, hems, trimrom, vaskerom og rom som bare nyttes til næringsvirksomhet (f.eks. kontor) er ikke med.

I 1980-tellingen er det ikke innhentet spesifiserte oppgaver over antall rom i boliger med "mer enn 8 rom", slik som det ble gjort i tellingen i 1970.

I oppgavene for "rom i alt" er tallene for antall rom i boliger med mer enn 8 rom derfor beregnet. For hver enkelt kommune er det laget gjennomsnittstall fra 1970-tellingen, (dvs. gjennomsnittlig antall rom i boliger med mer enn 8 rom). Dette gjennomsnittstallet er brukt for å fastlegge antall rom for boliger med mer enn 8 rom i 1980-tellingen.

Areal

Med boligens areal er ment nettoareal. I tillegg til beboelsesrom på 6 m² eller mer er også tatt med kjøkken, bad, entré, hall o.l.

Rom som er felles for to eller flere boliger, f.eks. felles gang, hall, bad e.l., er ikke regnet med i arealet.

Eie-/leieform

Som eiere er også regnet personer som eier aksje eller andel som gir boret.

Med "vanlig leiekontrakt" menes at vedkommende leier en bolig av en eier etter de regler og avtaler som følger av husleieloven. Vanlig leieforhold uten skriftlig kontrakt er også regnet med her.

Kjøkken

Med kjøkken menes i tellingen en del av boligen som er avgrenset fra andre deler av den, og hvor det er installert utstyr til matlaging for beboerne. Kjøkkenet kan være et eget rom, men trenger ikke være det.

Dersom flere boliger har felles kjøkken, f.eks. hybler i et hybelbygg, er alle boligene regnet å være uten kjøkken.

I størrelsen på kjøkkenet er også medregnet gulvplass til benker, skap o.l.

Viktigste kilde til oppvarming

Dersom to eller flere kilder er like viktige for boligens oppvarming, er begge (alle) disse regnet med.

Husholdningen disponerer bil

Med å disponere bil menes i tellingen å eie/leie bil eller å ha mulighet til privat bruk av f.eks. firmabil.

Stasjonsvogn og varevogn er regnet som personbil bare dersom den brukes også til privatkjøring.

Hustype

Som hus er som hovedregel regnet bygninger som fra kjeller til loft er atskilt fra andre bygninger.

Hver enkelt blokk er derimot regnet som ett hus, selv om det fra kjeller til loft er skillevegg(er) uten gjennomgang i blokken.

I rekkehus er hele rekken av boliger regnet som ett hus.

Som frittliggende enebolig er regnet enebolig med minst en halv meters avstand til nærmeste hus.

Som hustype "enebolig" er også regnet frittliggende eneboliger som inneholder en hybelleilighet, og/eller der ett eller flere rom er brukt som hybel.

Rekkehus er hus med leiligheter som har minst én vegg eller en del av en vegg felles med en annen leilighet. Hus i kjede er hus som er forbundet med et annet hus med garasje, carport, svalgang o.l. Terassehus er hus med leiligheter som er bygd sammen i en bakkeskråning, og der flere av leilighetene har hele eller deler av taket til leiligheten under som terrasse.

Horisontalt delt tomannsbolig er hus med to vanlige leiligheter (som kan ha ulik størrelse) og hvor den ene leiligheten ligger i en etasje over den annen.

Annet boligbygg med mindre enn 3 etasjer omfatter også eneboliger med mindre enn en halv meters avstand mellom husene.

Gruppen "forretningsbygg mv." omfatter hus hvor halvparten eller mindre av golvarealet nyttes til privatbolig.

Som bygg for felleleshusholdning er regnet hus hvor det for bosatte og/eller midlertidig tilstødeværende er organisert felleleshusholdning.

Oppgaver over tall på boliger, rom og bosatte i bygg for felleleshusholdning omfatter bare privatboliger, rom og bosatte i disse boligene.

Byggeår

Med byggeår menes det året da minst halvparten av boligene i huset var ferdig til innflytting. Hus som er ombygd, er gruppert etter opprinnelig byggeår.

Gjennomsnittstall

Bosatte pr. bolig er lik tallet på bosatte i privatboliger dividert med tallet på privatboliger.

Rom pr. bolig er lik tallet på rom (kjøkken ikke medregnet) i privatboliger dividert med tallet på disse boligene.

Bosatte pr. rom er lik tallet på bosatte i privatboliger dividert med tallet på rom (kjøkken er ikke medregnet) i privatboliger.

3.4. Inndelingen i grunnkretser

Grunnkretsinnndelingen til bruk i folketellingen er foretatt av Byrået i samarbeid med kommunene og brukere av statistikk på regionalt nivå.

Følgende kriterier er lagt til grunn for utarbeidingen av grunnkretsene:

1. Utgangspunktet for grunnkretsinnndelingen er som regel inndelingen i folketellingskretser i 1970. Dersom inndelingen fra 1970 er endret, er det lagt vekt på at grupper av grunnkretser kan sammenliknes med en eller flere tidligere folketellingskretser.
2. Grunnkretsene er utformet slik at de kan være stabile over en rimelig tidsperiode.
3. Grunnkretsene skal bestå av et sammenhengende geografisk område.
4. Grunnkretsene bør være mest mulig ensartet når det gjelder natur- og næringsgrunnlag, kommunikasjonsforhold og bygningsmessig struktur.
5. Folketall og areal bør ikke variere for sterkt. Folketallet kan variere fra under 100 i sterkt spredtbygde strøk til over 1 000 i de tette utbygde byområdene.

Fordi grunnkretsinnndelingen skal være mest mulig stabil, er den ikke knyttet sammen med en avgrensning av tettbygde strøk, da disse grensene stadig må endres.

Tettstedsavgrensningen er ført videre uavhengig av grunnkretsinnndelingen. Retningslinjene for tettstedsavgrensningen følger i store trekk den som ble praktisert i 1960 og 1970. Hovedkriteriet ved avgrensningen av tettsted er at avstanden mellom husene i en husklynge ikke skal være over 50 meter, men det er tillatt skjønsmessige avvik for områder som ikke kan eller skal bebygges som f.eks. lagerplasser, idrettsanlegg, parker o.l. Området må ha minst 200 bosatte på tellingstidspunktet.

Det er ikke stilt noe krav om at grensene for grunnkretsene skal falle sammen med grensene for kirkesogn, skole- eller valgkretser.

Opgaver over grunnkretser grupperes også til delområder (bydeler/bygdela). Disse delområdene består vanligvis av 1 000-3 000 personer i spredtbygde strøk og 3 000-5 000 personer i tettbygde strøk. Et delområde kan f.eks. være et område som sogner til et lokalt sentrum i en kommune.

En oversikt som viser forholdet mellom grunnkretser i 1980 og tellingskretser i 1970, er vist i vedlegg 1.

Kart som viser omfanget av grunnkretsene og tettstedsavgrensningene som det blir gitt resultater for i dette heftet, er vist i vedleggene 2 og 3.

For en nærmere orientering om grunnkretsene mv. vises til heftene "Grunnkretser og tettsteder. Dokumentasjon 1980".

4. BRUK AV TABELLENE

Dette heftet inneholder tabeller for den enkelte kommune. Tabellene i kommuneheftene er inndelt i seks hovedgrupper.

Tabellene 1-3 gir resultater for enkelte demografiske kjennetegn.

Tabellene 4-10 gir hovedresultater for utdanning, yrke, næring, arbeidstid mv. Tabellene 4-7 refererer seg til de siste 12 månedene før tellingstidspunktet. Tabellene 8-10 gir oppgaver for kjennemerker som knytter seg til siste uka før tellingstidspunktet.

Tabellene 11-18 gir resultater for boligdelen av tellingen.

Tabellene 19-21 gir resultater for familier og privathusholdninger.

Tabellene 22-24 gir hovedresultater for befolkning, yrkesaktivitet og boliger på grunnkrets.

5. MERKNADER TIL TABELLENE

Tabell 1:

I tabell 1 har en generelt tatt sikte på å gi tall tilbake til 1801 etter kommuneinndelingen i 1980.

I 1924 ble Dverberg herred delt i tre herreder - Dverberg, Bjørnskinn og Andenes. I 1964 ble disse tre herredene slått sammen igjen til ett herred med navnet Andøy.

TABELL 1. FOLKEMENGDEN VED FOLKETELLINGENE 1801 - 1980

ÅR	FOLKE- MENGDE	ÅR	FOLKE- MENGDE	ÅR	FOLKE- MENGDE	ÅR	FOLKE- MENGDE	ÅR	FOLKE- MENGDE	ÅR	FOLKE- MENGDE
1801 ..	1084	1835 ..	992	1865 ..	1648	1900 ..	4030	1930 ..	5540	1960 ..	6982
1815	1845 ..	1019	1875 ..	2157	1910 ..	4514	1946 ..	6486	1970 ..	8031
1825 ..	753	1855 ..	1310	1890 ..	3223	1920 ..	5100	1950 ..	6339	1980 ..	7398

TABELL 2. FOLKEMENGDEN ETTER KJØNN, EKTESKAPELIG STATUS OG ALDER. 1/11 1980

ALDER	I ALT	MENN					KVINNER				
		I ALT	UGIFTE	GIFTE	SEPARERTE		I ALT	UGIFTE	GIFTE	ENKER	SEPARERTE OG SKILTE
					ENKEMENN	OG SKILTE					
I ALT	7398	3854	1961	1690	101	102	3544	1370	1687	367	120
0- 6 ÅR .	674	350	350	-	-	-	324	324	-	-	-
7-15 " .	1188	633	633	-	-	-	555	555	-	-	-
16-19 " .	481	257	256	1	-	-	224	212	12	-	-
20-24 " .	645	381	323	56	-	2	264	149	112	-	3
25-29 " .	562	323	157	158	-	8	239	40	189	-	10
30-39 " .	966	508	94	384	-	30	458	15	387	4	52
40-49 " .	686	366	45	292	4	25	320	7	285	10	18
50-59 " .	706	347	41	283	3	20	359	11	289	39	20
60-66 " .	572	273	28	222	12	11	299	13	209	67	10
67-69 " .	238	116	9	92	11	4	122	5	74	40	3
70-79 " .	482	221	19	165	35	2	261	24	111	123	3
80 ÅR OG OVER	198	79	6	37	36	-	119	15	19	84	1

TABELL 3. FOLKEMENGDEN ETTER TROSSAMFUNN/VIKTIGSTE KILDE TIL LIVSOPPHOLD, KJØNN OG ALDER. 1/11 1980

KJØNN OG ALDER	I ALT	TROSSAMFUNN				VIKTIGSTE KILDE TIL LIVSOPPHOLD					
		DEN NORSKE KIRKE	TROS- SAMFUNN UTENFØR DEN NORSKE KIRKE	IKKE TIL- SLUTTET NOE TROS- SAMFUNN	UOPP- GITT TROS- SAMFUNN	INNTEKT AV EGET ELLER ANDRE PERSONERS ARBEID	PENSJON/ TRYGD	STIPEND, LÅN, FORMUE E.L.	VERNE- PLIKTS-/ SIVIL- TJENESTE	UOPPGITT KILDE TIL LIVSOPP- HOLD	
I ALT	7398	6344	389	200	465	5289	1390	154	96	469	
MENN	3854	3299	175	126	254	2893	587	88	91	195	
0- 6 ÅR	350	296	4	3	47	350	-	-	-	-	
7-15 "	633	514	15	9	95	633	-	-	-	-	
16-19 "	257	232	11	7	7	178	4	37	10	28	
20-24 "	381	337	13	12	19	262	1	28	69	21	
25-29 "	323	283	12	20	8	288	4	14	5	12	
30-39 "	508	445	21	19	23	464	12	4	2	26	
40-49 "	366	320	22	3	16	306	31	2	2	25	
50-59 "	347	290	26	16	15	250	55	-	1	41	
60-66 "	273	229	23	12	9	141	106	1	2	23	
67-69 "	116	100	10	5	1	18	94	1	-	3	
70-79 "	221	182	15	13	11	3	206	1	-	11	
80 ÅR OG OVER ...	79	71	3	2	3	-	74	-	-	5	
KVINNER ..	3544	3045	214	74	211	2396	803	66	5	274	
0- 6 ÅR	324	273	3	4	44	324	-	-	-	-	
7-15 "	555	458	13	3	81	554	1	-	-	-	
16-19 "	224	206	7	3	8	166	5	24	1	28	
20-24 "	264	235	9	15	5	193	15	33	1	22	
25-29 "	239	215	8	8	8	193	20	5	1	20	
30-39 "	458	407	21	11	19	378	36	2	2	40	
40-49 "	320	281	20	9	10	248	27	1	-	44	
50-59 "	359	312	32	6	9	225	75	-	-	59	
60-66 "	299	248	37	6	8	102	154	-	-	43	
67-69 "	122	97	20	2	3	11	109	-	-	2	
70-79 "	261	212	32	5	12	1	249	1	-	10	
80 ÅR OG OVER ...	119	101	12	2	4	1	112	-	-	6	

TABELL 4. PERSONER 16-66 ÅR ETTER YRKESAKTIVITET, ARBEIDSTID, KJØNN OG HØYESTE UTDANNING. 1/11 79 - 31/10 80

KJØNN OG HØYESTE UTDANNING	IKKE YRKESAKTIVE				YRKESAKTIVE							
	I ALT		AV DETTE GIFTE	I ALT	100-499 TIMER		500-999 TIMER		1 000 TIMER OG OVER		UOPP- GITT ARB.- TID	
	I ALT	I ALT			I ALT	AV DETTE GIFTE	I ALT	AV DETTE GIFTE	I ALT	AV DETTE GIFTE		
I ALT	4618	1370	775	3248	456	232	343	214	2256	1546	193	
MENN I ALT	2455	407	136	2048	149	31	120	44	1652	1119	127	
BARNESKOLENIVÅ, 1-6 ÅR	-	-	-	-	-	-	-	-	-	-	-	
UNGDOMSSKOLENIVÅ, 7-9 ÅR, I ALT ..	1282	261	109	1021	76	22	48	19	825	613	72	
FOLKESKOLEUTDANNING	605	149	94	456	25	13	18	11	376	317	37	
9-ÅRIG UNGDOMSSKOLE	306	82	-	224	41	1	23	2	145	54	15	
UNGDOMSSKOLENIVÅ ELLERS	371	30	15	341	10	8	7	6	304	242	20	
GYMNASNIVÅ I, 10 ÅR, I ALT	459	72	11	387	34	1	21	7	311	196	21	
ALLMENT FAGFELT	110	15	3	95	4	-	5	1	80	55	6	
INDUSTRI, HÅNVERK OG TEKNIKK ..	177	42	3	135	20	1	9	4	97	50	9	
SAMFERDSEL	37	4	2	33	-	-	1	-	30	21	2	
HELSEVERN	2	:	:	:	:	:	:	:	:	:	:	
JORDBRUK, SKOGBRUK OG FISKE ...	35	:	:	33	:	:	:	:	29	20	:	
TJENESTEYTING OG FORSVAR	54	5	2	49	2	-	3	1	40	29	4	
GYMNASNIVÅ I ELLERS	44	4	1	40	4	-	2	1	34	20	-	
GYMNASNIVÅ II, 11-12 ÅR, I ALT ..	489	51	11	438	32	5	27	3	355	194	24	
ALLMENT FAGFELT	108	20	2	88	21	3	11	1	50	17	6	
ADMINISTRASJON OG ØKONOMI	40	4	1	36	-	-	1	1	32	19	3	
INDUSTRI, HÅNVERK OG TEKNIKK ..	178	18	3	160	8	1	9	-	133	53	10	
SAMFERDSEL	62	5	3	57	2	-	2	-	52	38	1	
HELSEVERN	-	-	-	-	-	-	-	-	-	-	-	
JORDBRUK, SKOGBRUK OG FISKE ...	11	:	:	10	:	:	:	:	8	:	:	
TJENESTEYTING OG FORSVAR	89	3	2	86	1	1	1	-	80	65	4	
GYMNASNIVÅ II ELLERS	1	:	:	:	:	:	:	:	:	:	:	
UNIVERSITETS- OG HØGSKOLENIVÅ I, 13-14 ÅR I ALT	110	13	3	97	2	1	13	7	78	52	4	
UNDERVISNING	20	1	1	19	-	-	3	2	15	11	1	
ADMINISTRASJON, ØKONOMI, SAMFUNNSVITENSKAP OG JUS	14	:	:	9	:	:	:	:	8	:	:	
NATURVITENSKAP OG TEKNIKK	44	2	-	42	1	1	2	2	37	31	2	
HELSEVERN	1	:	:	:	:	:	:	:	:	:	:	
UNIV.- OG HØGSKOLENIVÅ I ELLERS UNIV.- OG HØGSKOLENIVÅ II, III OG FORSKERNIVÅ, OVER 14 ÅR, I ALT ..	31	5	1	26	1	-	7	3	17	7	1	
UNDERVISNING	90	-	-	90	4	2	9	7	73	60	4	
ADMINISTRASJON, ØKONOMI, SAMFUNNSVITENSKAP OG JUS	33	-	-	33	2	1	4	4	25	20	2	
NATURVITENSKAP OG TEKNIKK	4	-	-	4	-	-	-	-	4	3	-	
UNIV.- OG HØGSKOLENIVÅ II, III OG FORSKERNIVÅ ELLERS	8	-	-	8	-	-	1	-	7	7	-	
UOPPGITT, INGEN UTDANNING OG UTDANNING PÅ FØRSKOLENIVÅ	45	-	-	45	2	1	4	3	37	30	2	
25	10	2	15	1	-	2	1	10	4	2		
KVINNER I ALT	2163	963	639	1200	307	201	223	170	604	427	66	
BARNESKOLENIVÅ, 1-6 ÅR	-	-	-	-	-	-	-	-	-	-	-	
UNGDOMSSKOLENIVÅ, 7-9 ÅR, I ALT ..	1456	725	492	731	206	147	137	116	339	263	49	
FOLKESKOLEUTDANNING	751	403	299	348	83	71	58	51	177	140	30	
9-ÅRIG UNGDOMSSKOLE	272	157	56	115	57	12	21	12	32	13	5	
UNGDOMSSKOLENIVÅ ELLERS	433	165	137	268	66	64	58	53	130	110	14	
GYMNASNIVÅ I, 10 ÅR, I ALT	418	150	96	268	59	33	45	28	152	94	12	
ALLMENT FAGFELT	172	61	39	111	21	11	17	12	66	48	7	
INDUSTRI, HÅNVERK OG TEKNIKK ..	13	9	8	4	2	1	-	-	2	2	-	
SAMFERDSEL	17	4	3	13	-	-	3	3	9	4	1	
HELSEVERN	18	6	5	12	4	3	1	1	6	3	1	
JORDBRUK, SKOGBRUK OG FISKE ...	4	1	-	3	2	1	-	-	1	-	-	
TJENESTEYTING OG FORSVAR	65	24	14	41	15	9	11	3	14	4	1	
GYMNASNIVÅ I ELLERS	129	45	27	84	15	8	13	9	54	33	2	
GYMNASNIVÅ II, 11-12 ÅR, I ALT ..	154	46	28	108	23	10	19	9	64	39	2	
ALLMENT FAGFELT	78	29	19	49	14	6	12	4	27	12	1	
ADMINISTRASJON OG ØKONOMI	36	7	3	29	4	-	3	3	21	13	1	
INDUSTRI, HÅNVERK OG TEKNIKK ..	9	1	1	8	1	1	2	-	5	1	-	
SAMFERDSEL	2	:	:	:	:	:	:	:	:	:	:	
HELSEVERN	19	7	5	12	1	1	1	1	10	9	-	
JORDBRUK, SKOGBRUK OG FISKE ...	-	-	-	-	-	-	-	-	-	-	-	
TJENESTEYTING OG FORSVAR	7	1	-	6	3	2	-	-	3	2	-	
GYMNASNIVÅ II ELLERS	3	:	:	:	:	:	:	:	:	:	:	
UNIVERSITETS- OG HØGSKOLENIVÅ I, 13-14 ÅR, I ALT	72	16	10	56	13	8	12	11	28	17	3	
UNDERVISNING	30	3	2	27	3	2	7	7	14	10	3	
ADMINISTRASJON, ØKONOMI, SAMFUNNSVITENSKAP OG JUS	12	5	4	7	3	1	1	-	3	3	-	
NATURVITENSKAP OG TEKNIKK	1	:	:	:	:	:	:	:	:	:	:	
HELSEVERN	12	4	2	8	3	3	2	2	3	2	-	
UNIV.- OG HØGSKOLENIVÅ I ELLERS UNIV.- OG HØGSKOLENIVÅ II, III OG FORSKERNIVÅ, OVER 14 ÅR, I ALT ..	17	:	:	13	:	:	:	:	8	:	:	
UNDERVISNING	34	3	3	31	5	3	6	4	20	13	-	
ADMINISTRASJON, ØKONOMI, SAMFUNNSVITENSKAP OG JUS	22	1	1	21	3	2	4	2	14	10	-	
NATURVITENSKAP OG TEKNIKK	4	:	:	:	:	:	:	:	:	:	:	
UNIV.- OG HØGSKOLENIVÅ II, III OG FORSKERNIVÅ ELLERS	1	:	:	:	:	:	:	:	:	:	:	
UOPPGITT, INGEN UTDANNING OG UTDANNING PÅ FØRSKOLENIVÅ	7	-	-	7	2	1	2	2	3	-	-	
29	23	10	6	1	-	4	2	1	1	-		

TABELL 7. YRKESAKTIVE 16 ÅR OG OVER, ETTER KJØNN, ARBEIDSTID OG NÆRING/YRKESFELT. 1/11 79 - 31/10 80

I ALT	MENN						KVINNER				
	I ALT	100-	500-	1 000	UOPP- GITT ARB.- TID	I ALT	100-	500-	1 000	UOPP- GITT ARB.- TID	
		499	999	TIMER			499	999	TIMER		OG OVER
I ALT	3364	2134	175	138	1679	142	1230	319	227	615	69
NÆRING											
JORDBRUK	235	136	27	12	85	12	99	22	15	52	10
SKOGBRUK	-	-	-	-	-	-	-	-	-	-	-
FISKE OG FANGST	280	271	17	18	210	26	9	7	1	1	-
BERGVERKSDRIFT	17	12	-	1	11	-	5	-	4	1	-
INDUSTRI I ALT	352	223	27	25	150	21	129	37	26	59	7
PRODUKSJON AV NÆRINGSMIDLER, DRIKKEVARER OG TOBAKKSVARER	282	175	23	20	115	17	107	31	22	48	6
PRODUKSJON AV TEKSTILVARER, BE- KLEDNINGSVARER, LÆR OG LÆRVARER	1	-	-	-	-	-	1	:	:	:	:
PRODUKSJON AV TREVARER	1	1	:	:	:	:	-	-	-	-	-
TREFORDELING, GRAFISK PRODUKSJON OG FORLAGSVIRKSOMHET	26	12	1	1	8	2	14	5	3	5	1
PRODUKSJON AV KJEMISKE PRODUKTER, MINERALOLJE-, KULL-, GUMMI- OG PLASTPRODUKTER	-	-	-	-	-	-	-	-	-	-	-
PRODUKSJON AV MINERALSKE PRODUKTER	2	2	:	:	:	:	-	-	-	-	-
PRODUKSJON AV METALLER	-	-	-	-	-	-	-	-	-	-	-
PRODUKSJON AV VERKSTEDPRODUKTER	40	33	3	3	26	1	7	:	:	:	:
INDUSTRIPRODUKSJON ELLERS	-	-	-	-	-	-	-	-	-	-	-
KRAFT- OG VANNFORSYNING	24	22	3	1	18	-	2	:	:	:	:
BYGGE- OG ANLEGGSVIRKSOMHET	220	201	17	9	161	14	19	5	3	10	1
VAREHANDEL	381	161	23	10	118	10	220	56	38	115	11
HOTELL- OG RESTAURANTDRIFT	88	12	2	2	8	-	76	17	15	38	6
LANDTRANSPORT	99	91	5	4	73	9	8	2	3	3	-
SJØTRANSPORT	97	87	3	8	70	6	10	-	2	6	2
TRANSPORT ELLERS, LAGRING, POST OG TELEKOMMUNIKASJONER	152	72	10	1	60	1	80	14	11	49	6
BANK- OG FINANSIERINGSVIRKSOMHET	34	9	-	-	9	-	25	2	3	20	-
FORSIKRINGSVIRKSOMHET, EIENDOMS- DRIFT OG FORRETNINGSMESSIG TJENESTEYTING	30	16	2	1	12	1	14	2	4	8	-
ØFFENTLIG ADMINISTRASJON, FORSVAR, POLITI OG RETTSVESEN	740	587	16	20	520	31	153	28	24	91	10
RENOVASJON OG REINGJØRING	7	6	:	:	:	:	1	:	:	:	:
UNDERVISNING OG FØRSKNINGS- VIRKSOMHET	237	122	10	16	90	6	115	23	30	54	8
HELSE- OG ANDRE SOSIALTJENESTER	228	32	2	1	29	-	196	72	38	80	6
KULTURELL TJENESTEYTING, UNDERHOLD- NING OG SPORT	8	2	:	:	:	:	6	3	1	2	-
PERSONLIG TJENESTEYTING	85	38	4	-	33	1	47	19	7	21	-
UOPPGITT NÆRING	50	34	6	7	17	4	16	9	1	4	2
YRKESFELT											
TEKNISK, VITENSKAPELIG, HUMANIS- TISK OG KUNSTNERISK ARBEID	400	203	15	22	162	4	197	43	44	105	5
ADMINISTRASJONS- OG FORVALTNINGS- ARBEID, BEDRIFTS- OG ORGANISASJONS- LEDELSE I ALT	96	82	3	2	74	3	14	2	-	10	2
ØFFENTLIG ADMINISTRASJONS- OG FORVALTNINGSARBEID	27	20	1	-	19	-	7	1	-	6	-
BEDRIFTS- OG ORGANISASJONSLEDELSE	69	62	2	2	55	3	7	1	-	4	2
KONTORARBEID	186	50	3	2	44	1	136	19	16	100	2
HANDELSARBEID	250	65	10	4	51	-	185	47	26	103	9
JORDBRUKS-, SKOGBRUKS- OG FISKEARBEID	468	391	43	29	295	24	77	20	12	38	7
GRUVE- OG SPRENGNINGSARBEID M.M.	10	10	-	1	9	-	-	-	-	-	-
TRANSPORT OG KOMMUNIKASJONSARBEID	390	315	20	13	268	14	75	10	14	46	5
INDUSTRI-, BYGGE- OG ANLEGG- ARBEID I ALT	625	526	46	37	425	18	99	27	23	44	5
JERN- OG METALLVAREARBEID	131	129	8	3	116	2	2	:	:	:	:
ELEKTROARBEID	57	55	6	3	44	2	2	:	:	:	:
TREARBEID	72	72	5	4	61	2	-	-	-	-	-
NÆRINGSMIDDELARBEID	172	104	14	12	71	7	68	20	16	28	4
MASKIN- OG MOTORDRIFT	50	49	-	3	45	1	1	:	:	:	:
LASTE-, LØSSE- OG LAGERARBEID	43	40	5	5	29	1	3	1	-	2	-
INDUSTRI-, BYGGE- OG ANLEGGARBEID ELLERS	100	77	8	7	59	3	23	6	5	11	1
SERVICEARBEID	438	78	7	5	63	3	360	131	82	135	12
MILITÆRT ARBEID, UOPPGITT ELLER IKKE IDENTIFISERBART YRKE	501	414	28	23	288	75	87	21	10	34	22

TABELL 8. YRKESAKTIVE 16 ÅR OG OVER I ARBEID I UKA 25/10 - 31/10 1980, ETTER KJØNN, ARBEIDSTID I UKA

	OG NÆRING/YRKESFELT										
	I ALT	MENN					KVINNER				
		I ALT	1-19 TIMER	20-29 TIMER	30 TIMER OG OVER	UOPP- GITT	I ALT	1-19 TIMER	20-29 TIMER	30 TIMER OG OVER	UOPP- GITT
I ALT	2724	1787	89	84	1540	74	937	220	220	459	38
NÆRING											
JØRDBUK	172	97	16	8	71	2	75	27	13	32	3
SKOGBRUK	-	-	-	-	-	-	-	-	-	-	-
FISKE OG FANGST	212	207	7	7	173	20	5	2	1	2	-
BERGVERKSDRIFT	15	11	2	-	9	-	4	1	3	-	-
INDUSTRI I ALT	261	174	9	4	148	13	87	22	18	43	4
PRODUKSJON AV NÆRINGS- MIDLER, ØRIKKEVARER OG TOBAKKSVARER	207	134	8	1	114	11	73	21	15	33	4
PRODUKSJON AV TEKSTILVARER, BE- KLEDNINGSVARER, LÆR OG LÆRVARER	1	-	-	-	-	-	1	:	:	:	:
PRODUKSJON AV TREVARER	1	1	:	:	:	:	-	-	-	-	-
TREFØRDLING, GRAFISK PRODUKSJON OG FORLAGSVIRKSOMHET	19	10	1	-	9	-	9	1	3	5	-
PRODUKSJON AV KJEMISKE PRODUK- TER, MINERALOLJE-, KULL-, GUMMI- OG PLASTPRODUKTER	-	-	-	-	-	-	-	-	-	-	-
PRODUKSJON AV MINERALSKE PRODUKTER	2	2	:	:	:	:	-	-	-	-	-
PRODUKSJON AV METALLER	-	-	-	-	-	-	-	-	-	-	-
PRODUKSJON AV VERKSTEDPRODUKTER	31	27	-	2	23	2	4	:	:	:	:
INDUSTRIPRODUKSJON ELLERS	-	-	-	-	-	-	-	-	-	-	-
KRAFT- OG VANNFORSYNING	21	19	2	-	16	1	2	:	:	:	:
BYGGE- OG ANLEGGSVIRKSOMHET	188	173	4	4	161	4	15	3	5	6	1
VAREHANDEL	308	133	11	2	116	4	175	31	38	95	11
HOTELL- OG RESTAURANTDRIFT	65	10	2	-	7	1	55	9	18	27	1
LANDTRANSPORT	74	69	4	1	63	1	5	2	2	1	-
SJØTRANSPORT	67	62	3	2	51	6	5	-	1	4	-
TRANSPORT ELLERS, LAGRING, POST OG TELEKOMMUNIKASJONER	122	62	1	-	60	1	60	7	20	29	4
BANK- OG FINANSIERINGSVIRKSOMHET ..	31	8	-	-	8	-	23	-	5	17	1
FORSIKRINGSVIRKSOMHET, EIENDOMS- DRIFT OG FORRETNINGSMESSIG TJENESTEYTING	29	16	1	-	12	3	13	3	3	7	-
OFFENTLIG ADMINISTRASJON, FORSVAR, POLITI OG RETTSVESEN	661	539	14	25	491	9	122	19	25	73	5
RENOVASJON OG REINGJØRING	6	5	:	:	:	:	1	:	:	:	:
UNDERVISNING OG FORSKNINGS- VIRKSOMHET	211	114	7	28	78	1	97	23	42	30	2
HELSE- OG ANDRE SOSIALTJENESTER	166	28	1	-	27	-	138	45	21	69	3
KULTURELL TJENESTEYTING, UNDERHOLD- NING OG SPORT	7	2	:	:	:	:	5	2	-	2	1
PERSONLIG TJENESTEYTING	67	30	-	-	29	1	37	17	3	16	1
UOPPGITT NÆRING	41	28	3	2	17	6	13	5	2	5	1
YRKESFELT											
TEKNISK, VITENSKAPELIG, HUMANIS- TISK OG KUNSTNERISK ARBEID	347	192	13	29	148	2	155	28	37	85	5
ADMINISTRASJONS- OG FORVALTNINGS- ARBEID, BEDRIFTS- OG ORGANISASJONS- LEDELSE I ALT	86	76	3	-	71	2	10	-	1	9	-
OFFENTLIG ADMINISTRASJONS- OG FORVALTNINGSARBEID	25	19	-	-	19	-	6	-	-	6	-
BEDRIFTS- OG ORGANISASJONSLEDELSE ..	61	57	3	-	52	2	4	-	1	3	-
KONTORARBEID	159	43	3	-	39	1	116	8	21	83	4
HANDELSARBEID	202	59	6	-	52	1	143	22	34	79	9
JØRDBRUKS-, SKOGBRUKS- OG FISKEARBEID	358	301	22	16	243	20	57	22	9	25	1
GRUVE- OG SPRENGNINGSARBEID M.M. ..	10	10	1	-	9	-	-	-	-	-	-
TRANSPORT OG KOMMUNIKASJONSARBEID ..	317	263	9	10	234	10	54	5	17	30	2
INDUSTRI-, BYGGE- OG ANLEGG- ARBEID I ALT	524	454	16	10	409	19	70	16	14	36	4
JERN- OG METALLVAREARBEID	117	115	2	3	105	5	2	:	:	:	:
ELEKTROARBEID	50	48	2	-	42	4	2	:	:	:	:
TREARBEID	64	64	2	5	57	-	-	-	-	-	-
NÆRINGSMIDDELARBEID	131	84	7	1	70	6	47	11	11	22	3
MASKIN- OG MOTORDRIFT	47	47	-	-	47	-	-	-	-	-	-
LASTE-, LOSSE- OG LAGERARBEID ...	30	29	1	-	26	2	1	:	:	:	:
INDUSTRI-, BYGGE- OG ANLEGG SARBEID ELLERS	85	67	2	1	62	2	18	5	3	9	1
SERVICEARBEID	345	66	3	3	58	2	279	106	75	88	10
MILITÆRT ARBEID, UOPPGITT ELLER IKKE IDENTIFISERBART YRKE	376	323	13	16	277	17	53	13	12	24	4

TABELL 9. YRKESAKTIVE 16 ÅR OG OVER MED FAST OPPMØTEPLASS PÅ ARBEID I UKA 25/10 - 31/10 1980, ETTER TALLET PÅ ARBEIDSREISER, REISETID OG YRKESFELT/OPPMØTEPLASS

I ALT	I ALT REISTE IKKE		REISTE 1 GANG			REISTE 2-3 GANGER			REISTE 4 GANGER ELLER FLERE			UOPP-GITT TALL PÅ REISER
	REISE-TID UNDER 45 MIN	REISE-TID 45 MIN OG OVER	UOPP-GITT	REISE-TID UNDER 45 MIN	REISE-TID 45 MIN OG OVER	UOPP-GITT	REISE-TID UNDER 45 MIN	REISE-TID 45 MIN OG OVER	UOPP-GITT			
I ALT	2511	107	73	40	9	153	15	-	1638	81	24	371
YRKESFELT												
TEKN., VITENSK., HUMANIS-TISK OG KUNSTN. ARBEID ...	330	7	9	2	-	28	2	-	239	8	-	35
OFF. ADM. OG FORVALTN.-ARBEID	24	-	-	1	-	-	-	-	20	2	-	1
BEDRIFTS- OG DRG.LEDELSE ..	58	1	1	-	-	-	3	-	40	4	1	8
KONTORARBEID	156	4	4	1	1	8	1	-	116	7	-	14
HANDELSARBEID	197	4	13	-	1	12	-	-	136	3	3	25
JORDBRUKS-, SKOGBRUKS- OG FISKEARBEID	336	14	5	1	2	15	-	-	206	12	13	68
GRUVE OG SPRENGNINGS-ARBEID M.M.	10	1	-	2	-	1	-	-	3	-	-	3
TRANSPORT OG KOMMUNIKASJONSARBEID	279	19	5	4	1	15	2	-	181	8	2	42
INDUSTRI-, BYGGE- OG ANLEGG SARBEID I ALT	483	30	12	23	2	25	4	-	296	24	1	66
JERN- OG METALLV.ARBEID.	108	8	2	1	-	1	-	-	81	2	-	13
ELEKTROARBEID	47	3	-	-	-	3	-	-	32	1	-	8
TREARBEID	56	1	1	5	2	2	-	-	28	7	-	10
NÆRINGSMIDDELARBEID	127	3	6	2	-	12	1	-	77	6	-	20
MASKIN- OG MOTORDRIFT ..	40	10	-	7	-	-	1	-	16	4	-	2
LASTE-, LOSSE- OG LAGERARBEID	27	2	1	-	-	-	-	-	21	1	-	2
INDUSTRI-, BYGGE- OG ANLEGG SARBEID ELLERS ...	79	4	2	8	-	7	2	-	41	3	1	11
SERVICEARBEID	320	11	22	1	-	35	3	-	197	5	1	45
MILITÆRT ARBEID, UOPPGITT YRKE	317	15	2	5	2	14	-	-	204	8	3	64
OPPMØTEPLASS OG KJØNN												
INNEN BOSTEDSFYLKET	2239	63	72	29	6	149	14	-	1581	76	22	227
MENN	1417	53	27	26	6	61	9	-	1020	56	12	147
KVINNER	822	10	45	3	-	88	5	-	561	20	10	80
I BOSTEDSKOMMUNEN	2173	48	71	12	5	144	9	-	1572	73	22	217
MENN	1359	42	26	10	5	56	4	-	1012	53	12	139
KVINNER	814	6	45	2	-	88	5	-	560	20	10	78
1870 SORTLAND	27	-	1	3	-	5	4	-	9	2	-	3
MENN	24	-	1	3	-	5	4	-	8	2	-	1
KVINNER	3	-	-	-	-	-	-	-	1	-	-	2
1805 NARVIK	6	2	-	4	-	-	-	-	-	-	-	-
MENN	5	1	-	4	-	-	-	-	-	-	-	-
KVINNER	1	1	-	-	-	-	-	-	-	-	-	-
1866 HADSEL	6	3	-	2	-	-	1	-	-	-	-	-
MENN	3	1	-	1	-	-	1	-	-	-	-	-
KVINNER	3	2	-	1	-	-	-	-	-	-	-	-
1804 BODØ	5	3	-	1	-	-	-	-	-	-	-	1
MENN	4	2	-	1	-	-	-	-	-	-	-	1
KVINNER	1	1	-	-	-	-	-	-	-	-	-	-
1865 VÅGAN	5	-	-	3	-	-	-	-	-	-	-	2
MENN	5	-	-	3	-	-	-	-	-	-	-	2
KVINNER	-	-	-	-	-	-	-	-	-	-	-	-
1851 LØDINGEN	3	-	-	-	1	-	-	-	-	-	-	2
MENN	3	-	-	-	1	-	-	-	-	-	-	2
KVINNER	-	-	-	-	-	-	-	-	-	-	-	-
ANDRE KOMMUNER I FYLKET.	14	7	-	4	-	-	-	-	-	1	-	2
MENN	14	7	-	4	-	-	-	-	-	1	-	2
KVINNER	-	-	-	-	-	-	-	-	-	-	-	-
UTENFOR FYLKET	52	29	-	8	2	-	1	-	-	-	-	12
MENN	46	24	-	8	2	-	1	-	-	-	-	11
KVINNER	6	5	-	-	-	-	-	-	-	-	-	1
0301 OSLO	10	4	-	-	1	-	-	-	-	-	-	5
MENN	9	4	-	-	1	-	-	-	-	-	-	4
KVINNER	1	-	-	-	-	-	-	-	-	-	-	1
1901 HARSTAD	6	2	-	4	-	-	-	-	-	-	-	-
MENN	6	2	-	4	-	-	-	-	-	-	-	-
KVINNER	-	-	-	-	-	-	-	-	-	-	-	-
1911 KVÆFJORD	5	-	-	2	1	-	1	-	-	-	-	1
MENN	5	-	-	2	1	-	1	-	-	-	-	1
KVINNER	-	-	-	-	-	-	-	-	-	-	-	-
2100 SVALBARD	5	4	-	-	-	-	-	-	-	-	-	1
MENN	4	3	-	-	-	-	-	-	-	-	-	1
KVINNER	1	1	-	-	-	-	-	-	-	-	-	-
ANDRE STEDER UTENFOR FYLKET	26	19	-	2	-	-	-	-	-	-	-	5
MENN	22	15	-	2	-	-	-	-	-	-	-	5
KVINNER	4	4	-	-	-	-	-	-	-	-	-	-
UOPPGITT OPPMØTEPLASS	220	15	1	3	1	4	-	-	57	5	2	132

TABELL 10. YRKESAKTIVE 16 ÅR OG OVER MED FAST ARBEIDSREISE I UKA 25/10 - 31/10 1980, ETTER REISEMÅTE,

OPPMØTEPLASS, TALLET PÅ ARBEIDSSREISER OG REISETID

	I ALT	ETT TRANSPORTMIDDEL						TO ELLER FLERE TRANSPORTMIDLER			UOPP- GITT TRANS- PORT- MIDDEL
		BIL	BUSS	TOG, TRIKK, T-BANE	BÅT	SYKKEL, OVER 10 MIN ANNET GANSE		BIL OG BUSS/TOG/ TRIKK/ T-BANE/ BÅT	BUSS OG TOG/ TRIKK/ T-BANE/ BÅT	ANDRE KOMBINA- SJONER	
I ALT	2033	890	175	1	1	513	212	48	1	75	117
OPPMØTEPLASS, TALLET PÅ ARBEIDSSREISER OG REISETID											
OPPMØTEPLASS I BOSTEDS- KOMMUNEN	1908	828	161	-	1	494	205	44	1	69	105
REISTE 1 GANG	88	30	10	-	-	30	8	1	1	1	7
0-45 MIN	71	21	7	-	-	29	8	1	-	1	4
45 MIN OG OVER	12	8	3	-	-	-	-	-	1	-	-
UOPPGITT REISETID	5	1	-	-	-	1	-	-	-	-	3
REISTE 2-3 GANGER	153	57	15	-	-	56	11	3	-	3	8
0-14 MIN	102	36	5	-	-	40	10	1	-	2	8
15-29 "	33	12	7	-	-	11	-	2	-	1	-
30-44 "	9	6	-	-	-	3	-	-	-	-	-
45 MIN OG OVER	9	3	3	-	-	2	1	-	-	-	-
UOPPGITT REISETID	-	-	-	-	-	-	-	-	-	-	-
REISTE 4 GANGER ELLER FLERE	1667	741	136	-	1	408	186	40	-	65	90
0-14 MIN	1121	465	25	-	-	323	181	21	-	43	63
15-29 "	366	169	92	-	-	67	4	13	-	16	5
30-44 "	85	61	10	-	-	8	-	3	-	2	1
45 MIN OG OVER	73	45	9	-	1	10	-	3	-	4	1
UOPPGITT REISETID	22	1	-	-	-	-	1	-	-	-	20
OPPMØTEPLASS UTENFOR BOSTEDSKOMMUNEN	52	33	6	-	-	2	2	3	-	3	3
REISTE 1 GANG	29	18	3	-	-	-	1	2	-	2	3
0-45 MIN	1	1	-	-	-	-	-	-	-	-	-
45 MIN OG OVER	25	17	3	-	-	-	1	2	-	2	-
UOPPGITT REISETID	3	-	-	-	-	-	-	-	-	-	3
REISTE 2-3 GANGER	11	8	2	-	-	-	-	-	-	1	-
0-14 MIN	-	-	-	-	-	-	-	-	-	-	-
15-29 "	3	3	-	-	-	-	-	-	-	-	-
30-44 "	2	1	1	-	-	-	-	-	-	-	-
45 MIN OG OVER	6	4	1	-	-	-	-	-	-	1	-
UOPPGITT REISETID	-	-	-	-	-	-	-	-	-	-	-
REISTE 4 GANGER ELLER FLERE	12	7	1	-	-	2	1	1	-	-	-
0-14 MIN	4	1	1	-	-	2	-	-	-	-	-
15-29 "	1	1	-	-	-	-	-	-	-	-	-
30-44 "	4	3	-	-	-	-	1	-	-	-	-
45 MIN OG OVER	3	2	-	-	-	-	-	1	-	-	-
UOPPGITT REISETID	-	-	-	-	-	-	-	-	-	-	-
UOPPGITT OPPMØTEPLASS	73	29	8	1	-	17	5	1	-	3	9
KJØNN OG ALDER											
MENN	1281	691	89	1	1	246	113	35	-	45	60
16-19 ÅR	46	11	1	-	-	18	10	1	-	1	4
20-24 "	163	103	15	-	-	17	11	10	-	6	1
25-29 "	207	124	15	-	-	36	13	5	-	9	5
30-39 "	337	206	18	1	-	52	25	11	-	15	9
40-49 "	233	116	23	-	1	46	25	3	-	8	11
50-59 "	172	84	9	-	-	44	16	4	-	5	10
60-66 "	104	43	8	-	-	30	10	-	-	1	12
67-69 "	10	3	-	-	-	2	-	1	-	-	4
70 ÅR OG OVER	9	1	-	-	-	1	3	-	-	-	4
KVINNER	752	199	86	-	-	267	99	13	1	30	57
16-19 ÅR	43	5	6	-	-	21	6	1	-	2	2
20-24 "	70	23	7	-	-	22	9	-	1	6	2
25-29 "	74	29	11	-	-	19	8	2	-	4	1
30-39 "	233	80	26	-	-	53	38	6	-	10	20
40-49 "	151	43	10	-	-	65	20	3	-	3	7
50-59 "	128	16	15	-	-	70	11	1	-	3	12
60-66 "	44	2	11	-	-	14	5	-	-	2	10
67-69 "	6	-	-	-	-	3	1	-	-	-	2
70 ÅR OG OVER	3	1	-	-	-	-	1	-	-	-	1

TABELL 11. BOLIGER ETTER HUSTYPE OG TALLET PÅ ROM. BOSATTE ETTER TALLET PÅ ROM I BOLIGEN. 1/11 1980

TALLET PÅ ROM UTENOM KJØKKEN	BOLIGER						BOSATTE	
	I ALT	I VÅNINGSHUS I TILKN. TIL GÅRSDRIFT OG I FRITTL. ENEBOLIGER	I ANDRE ENE- OG TOMANNS- BOLIGER OG SMÅHUS	I BLOKK, LEIE- GÅRD E.L.	I ANDRE BYGG	I UOPP- GITT HUS- TYPE	I ALT	PR. ROM
ALLE	2648	1831	388	16	59	354	7336	0,7
I ROM	74	37	10	3	20	4	106	1,4
MED KJØKKEN								
6 KVM OG OVER	19	12	3	-	3	1	27	1,4
MED KJØKKEN								
UNDER 6 KVM	30	22	5	1	-	2	52	1,7
UTEN KJØKKEN	23	2	2	2	17	-	23	1,0
UOPPGITT	2	1	-	-	-	1	4	2,0
2 ROM	163	103	40	5	5	10	275	0,8
MED KJØKKEN								
6 KVM OG OVER	92	58	26	-	3	5	146	0,8
MED KJØKKEN								
UNDER 6 KVM	58	39	11	5	1	2	110	0,9
UTEN KJØKKEN	4	1	2	-	1	-	5	0,6
UOPPGITT	9	5	1	-	-	3	14	0,8
3 ROM	439	281	117	4	6	31	984	0,7
4 "	904	670	158	-	10	66	2696	0,7
5 "	448	375	33	1	6	33	1491	0,7
6 "	197	168	13	-	4	12	684	0,6
7 "	100	85	6	1	3	5	376	0,5
8 ROM OG OVER	73	64	5	-	1	3	274	0,4
UOPPGITT	250	48	6	2	4	190	450	-

TABELL 12. BOLIGER ETTER HUSETS BYGGEÅR OG HUSTYPE/EIE-/LEIEFORM. BOSATTE OG ROM, ETTER HUSETS BYGGEÅR. 1/11 1980

	HUSETS BYGGEÅR									
	ALLE	1900 OG FØR	1901- 1920	1921- 1940	1941- 1945	1946- 1950	1951- 1960	1961- 1970	1971- 1980	UOPP- GITT
BOLIGER I ALT	2648	131	144	282	30	184	497	615	511	254
HUSTYPE										
I VÅNINGSHUS	383	54	46	91	10	34	92	30	21	5
I FRITTLIGGENDE ENEBOLIG ..	1448	49	75	150	14	110	244	405	367	34
I REKKEHUS, TERR.HUS E.L. .	248	1	1	1	-	4	33	114	92	2
I HORIZONTALT DELT TOMANNSBOLIG	38	-	3	5	1	2	6	12	9	-
I ANNET BYGG UNDER 3 ETG. .	102	4	5	4	1	7	46	25	5	5
I BLOKK, LEIEGÅRD E.L.	16	-	1	1	-	2	5	2	2	3
I FORRETNINGSBYGG	36	2	2	1	-	7	15	6	2	1
I BYGG FOR FELLES- HUSHOLDNING	23	1	-	1	-	1	6	8	3	3
I UOPPGITT HUSTYPE	354	20	11	28	4	17	50	13	10	201
EIE-/LEIEFORHOLD TIL BOLIGEN										
EIES I ALT	1690	101	105	218	21	135	338	366	357	49
PRIVAT	1621	100	103	209	19	132	318	353	340	47
GJENNOM BORETTSLAG E.L. .	69	1	2	9	2	3	20	13	17	2
LEIES I ALT	474	7	13	14	-	21	89	196	114	20
VED VANLIG LEIEKONTRAKT .	171	5	8	7	-	9	21	41	70	10
SOM TJENESTEBOLIG	280	1	2	6	-	9	63	150	39	10
FOR ET AVGRENSET TIDSRUM.	19	1	1	1	-	2	5	5	4	-
PÅ ANDRE VILKÅR	4	-	2	-	-	1	-	-	1	-
UOPPGITT	484	23	26	50	9	28	70	53	40	185
BOSATTE I ALT	7336	259	328	611	64	388	1313	2199	1743	431
BOSATTE PR. BOLIG	2,8	2,0	2,3	2,2	2,1	2,1	2,6	3,6	3,4	1,7
ROM I ALT	10105	562	598	1124	118	694	2007	2610	2108	284
ROM PR. BOLIG	4,2	4,4	4,4	4,1	4,2	3,9	4,2	4,3	4,2	3,7
BOSATTE PR. ROM	0,7	0,4	0,5	0,5	0,5	0,5	0,6	0,8	0,8	0,6

TABELL 13. BOLIGER ETTER VIKTIGSTE KILDE TIL OPPVARMING OG BYGGEÅR/INSTALLASJON AV PIPE. BOSATTE ETTER BOLIGENS VIKTIGSTE KILDE TIL OPPVARMING. 1/11 1980

	EN KILDE VIKTIGST						TO ELLER FLERE LIKEVERDIGE KILDER					UOPP- GITT OPP- VARM- INGS- KILDE
	ALLE	SEN- TRAL- VARME	ELEK- TRISKE OVNER E.L.	OVNER FOR FLY- TENDE BRENSSEL	OVNER FOR FAST BRENSSEL	ALLE	EL. OVNER OG OVNER FOR FAST BRENSSEL	EL. OVNER OG OVNER FOR FLY- TENDE BRENSSEL	OVNER FOR FAST OG FLY- TENDE BRENSSEL	EL. OVNER OG OVNER FOR FAST OG FLY- TENDE BRENSSEL	95	
BOLIGER I ALT	2648	1779	341	329	914	195	588	114	233	146	95	281
BYGGEÅR												
1900 OG FØR	131	78	4	11	37	26	45	17	5	13	10	8
1901 - 1920	144	89	14	11	36	28	46	9	10	14	13	9
1921 - 1940	282	195	28	24	104	39	77	26	19	22	10	10
1941 - 1945	30	20	4	2	7	7	8	2	1	3	2	2
1946 - 1950	184	123	32	13	63	15	52	12	13	17	10	9
1951 - 1960	497	341	83	58	161	39	129	20	50	37	22	27
1961 - 1970	615	489	112	88	269	20	101	12	60	18	11	25
1971 - 1980	511	386	45	116	210	15	110	12	65	17	16	15
UOPPGITT	254	58	19	6	27	6	20	4	10	5	1	176
PIPE												
MED PIPE	2299	1652	276	267	914	195	588	114	233	146	95	59
UTEN PIPE	37	84	33	51	-	-	-	-	-	-	-	3
UOPPGITT	262	43	32	11	-	-	-	-	-	-	-	219
BOSATTE I ALT	7336	5126	1040	857	2762	467	1652	295	705	407	245	558
BOSATTE PR. BOLIG .	2,8	2,9	3,0	2,6	3,0	2,4	2,8	2,6	3,0	2,8	2,6	2,0
ROM I ALT	10105	7189	1497	1166	3780	746	2514	492	1000	592	431	402
ROM PR. BOLIG	4,2	4,2	4,6	3,6	4,2	4,0	4,4	4,5	4,3	4,3	4,7	4,1
BOSATTE PR. ROM ...	0,7	0,7	0,7	0,7	0,7	0,6	0,6	0,6	0,7	0,7	0,6	0,7

TABELL 14. BOLIGER ETTER SANITÆRUTSTYR OG TALLET PÅ ROM. BOSATTE ETTER BOLIGENS SANITÆRUTSTYR. 1/11 1980

TALLET PÅ ROM UTENOM KJØKKEN	MED BAD						UTEN BAD					UOPP- GITT OM BAD
	ALLE	WC I BOLI- GEN	WC UTENFOR BOLI- GEN	ANNET AV- TREDE	UOPP- GITT AV- TREDE	ALLE	WC I BOLI- GEN	WC UTENFOR BOLI- GEN	ANNET AV- TREDE	UOPP- GITT AV- TREDE		
BOLIGER I ALT	2648	2283	2215	23	2	43	109	55	17	31	6	256
1 ROM	74	58	51	7	-	-	14	3	9	1	1	2
MED KJØKKEN												
6 KVM OG OVER	19	14	13	1	-	-	3	1	2	-	-	2
MED KJØKKEN												
UNDER 6 KVM	30	27	26	1	-	-	3	1	2	-	-	-
UTEN KJØKKEN	23	16	11	5	-	-	7	1	5	1	-	-
UOPPGITT	2	1	1	-	-	-	1	-	-	-	1	-
2 ROM	163	142	134	6	-	2	17	11	4	2	-	4
MED KJØKKEN												
6 KVM OG OVER	92	76	72	4	-	-	13	9	2	2	-	3
MED KJØKKEN												
UNDER 6 KVM	58	55	53	2	-	-	3	2	1	-	-	-
UTEN KJØKKEN	4	3	3	-	-	-	1	-	1	-	-	-
UOPPGITT	9	8	6	-	-	2	-	-	-	-	-	1
3 ROM	439	385	378	1	1	5	32	13	4	12	3	22
4 "	904	860	844	4	-	12	18	11	-	6	1	26
5 "	448	418	405	4	1	8	19	12	-	6	1	11
6 "	197	186	186	-	-	-	4	2	-	2	-	7
7 "	100	95	93	-	-	2	1	1	-	-	-	4
8 ROM OG OVER	73	66	64	1	-	1	3	1	-	2	-	4
UOPPGITT	250	73	60	-	-	13	1	1	-	-	-	176
BOSATTE I ALT	7336	6704	6556	48	3	97	191	98	26	60	7	441
BOSATTE PR. BOLIG	2,8	2,9	3,0	2,1	1,5	2,3	1,8	1,8	1,5	1,9	1,2	1,7
BOSATTE PR. ROM	0,7	0,7	0,7	0,7	0,4	0,6	0,5	0,5	0,9	0,5	0,4	0,5
ROM PR. BOLIG	4,2	4,3	4,3	2,9	4,0	4,3	3,4	3,6	1,7	4,0	3,2	4,3

TABELL 15. BOLIGER, ROM OG BOSATTE, ETTER HUSTYPE. 1/11 1980

	ALLE	VÅ- NINGS- HUS I TILKN. TIL GÅRDS- DRIFT	FRITT- LIGG- ENDE- BOLIG	REKKEHUS, TERRASSEHUS, HUS I KJEDE, VERTIKALT DELT TOMANNS- BOLIG	HORI- SON- TALT DELT TØ- MANNS- BOLIG	ANNET BOLIGBYGG MED FÆRRE ENN 3 ETASJER	BLOKK, LEIEGÅRD ELLER ANNET BOLIGBYGG MED 3 ETASJER EL. FLERE	FOR- RET- NINGS- BYGG MV.	BYGG FOR FEL- LES- HUS- HOLD- NING	UOPP- GITT HUS- TYPE
BOLIGER I ALT	2648	383	1448	248	38	102	16	36	23	354
BOSATTE I ALT	7336	1044	4286	854	82	229	32	107	29	673
BOSATTE PR. BOLIG	2,8	2,7	3,0	3,4	2,2	2,2	2,0	3,0	1,3	1,9
ROM I ALT	10105	1690	6124	967	116	320	37	144	28	680
ROM PR. BOLIG	4,2	4,5	4,3	4,0	3,1	3,2	2,6	4,2	1,3	4,1
BOSATTE PR. ROM ..	0,7	0,6	0,7	0,9	0,7	0,7	0,8	0,7	1,0	0,6

TABELL 16. BOLIGER ETTER EIE-/LEIEFORM OG AREAL. BOSATTE ETTER EIE-/LEIEFORHOLD TIL BOLIGEN. 1/11 1980

AREAL	ALLE	BOLIGEN EIES			BOLIGEN LEIES				UOPPGITT EIE-/ LEIE- FORM	
		ALLE PRIVAT	GJENNOM BORETT- LAG E.L.	ALLE	VED VANLIG LEIE- KONTRAKT	SOM TJENESTE- BOLIG	FOR ET AVGRENSET TIDSRUM	PÅ ANDRE VILKÅR		
BOLIGER I ALT	2648	1690	1621	69	474	171	280	19	4	484
UNDER 30 KVM ...	60	9	9	-	35	16	19	-	-	16
30- 39 KVM	71	29	29	-	28	25	2	-	1	14
40- 49 "	211	142	137	5	35	23	7	3	2	34
50- 59 "	227	158	146	12	37	23	10	4	-	32
60- 79 "	404	247	238	9	109	26	79	4	-	48
80- 99 "	868	606	576	30	184	38	140	5	1	78
100-129 "	373	314	305	9	30	11	16	3	-	29
130 KVM OG OVER.	121	107	106	1	4	2	2	-	-	10
UOPPGITT AREAL .	313	78	75	3	12	7	5	-	-	223
BOSATTE I ALT	7336	5070	4862	208	1261	388	822	46	5	1005
BOSATTE PR. BOLIG.	2,8	3,0	3,0	3,0	2,7	2,3	2,9	2,4	1,3	2,1
ROM I ALT	10105	7421	7126	295	1552	503	974	66	9	1137
ROM PR. BOLIG	4,2	4,5	4,5	4,5	3,3	3,0	3,5	3,5	2,3	3,9
BOSATTE PR. ROM ..	0,7	0,7	0,7	0,7	0,8	0,8	0,8	0,7	0,6	0,6

TABELL 17. BOLIGER, BOSATTE OG ROM, ETTER BOSATTE PR. ROM I BOLIGEN. 1/11 1980

	ALLE	BOSATTE PR. ROM UTENOM KJØKKEN									UOPP- GITT
		UNDER 0,25	0,25- 0,49	0,50- 0,74	0,75- 0,99	1,00- 1,24	1,25- 1,49	1,50- 1,74	1,75- 1,99	2,00 OG OVER	
BOLIGER I ALT	2648	94	509	714	307	521	148	71	2	32	250
BOSATTE I ALT	7336	102	808	1692	1128	1929	726	354	16	131	450
BOSATTE PR. BOLIG	2,8	1,1	1,6	2,4	3,7	3,7	4,9	5,0	9,0	4,1	1,8
ROM I ALT	10105	574	2383	2948	1439	1902	567	229	9	54	-
ROM PR. BOLIG	4,2	6,1	4,7	4,1	4,7	3,7	3,8	3,2	4,5	1,7	-

TABELL 18. BOLIGER ETTER TALLET PÅ ROM OG TALLET PÅ BOSATTE. 1/11 1980

TALLET PÅ BOSATTE	I ALT	TALLET PÅ ROM								
		1	2	3	4	5	6	7	8 OG OVER	UOPP- GITT
I ALT	2648	74	163	439	904	448	197	100	73	250
1	656	57	96	132	144	47	22	8	9	141
2	702	11	37	161	242	119	45	20	8	59
3	440	1	21	83	166	77	36	16	16	24
4	468	2	5	41	224	99	44	22	17	14
5	254	2	3	17	97	73	24	18	11	9
6	97	1	-	3	29	23	18	13	7	3
7	19	-	1	2	1	5	4	2	4	-
8	10	-	-	-	1	4	4	-	1	-
9	1	-	-	-	-	1	-	-	-	-
10 OG OVER	1	-	-	-	-	-	-	1	-	-

TABELL 19. FAMILIER OG PERSONER, ETTER FAMILIETYPE, HUSHOLDNINGSTYPE OG TALLET PÅ FAMILIER I HUSHOLDNINGEN/
YRKESAKTIVITET I FAMILIEN. 1/11 1980

	I ALT		FAMI- LIER MED EN PER- SON	FAMILIER MED TO ELLER FLERE PERSONER							
	FAMI- LIER	PER- SONER		I ALT		EKTÉ- PAR UTEN UGIFTE BARN	EKTÉPAR MED UGIFTE BARN		MOR ELLER FAR MED UGIFTE BARN		FAM- MED UOPP- GITT TYPE
				FAMI- LIER	PER- SONER		FAMI- LIER	PER- SONER	FAMI- LIER	PER- SONER	
I ALT	2948	7398	1001	1947	6397	548	1114	4574	269	675	16
I PRIVATHUSHOLDNINGER I ALT	2891	7336	947	1944	6389	546	1113	4570	269	675	16
TALLET PÅ FAMILIER I HUS- HOLDNINGEN											
1 FAMILIE	2425	6541	656	1769	5885	510	1070	4385	181	455	8
2 FAMILIER	406	699	252	154	447	33	39	169	76	192	6
3 "	60	96	39	21	57	3	4	16	12	28	2
4 FAMILIER OG OVER	-	-	-	-	-	-	-	-	-	-	-
YRKESAKTIVITET I FAMILIEN											
FAMILIE UTEN YRKESAKTIVE ..	831	1265	493	338	772	213	30	118	90	215	5
FAMILIE MED 1 YRKESAKTIV AV DETTE	1096	2473	454	642	2019	159	340	1348	137	335	6
UNDER 1 000 ARB.TIMER ..	296	580	139	157	441	62	48	188	46	125	1
1 000 ARB.TIMER OG OVER	800	1893	315	485	1578	97	292	1160	91	210	5
FAMILIE MED 2 YRKESAKTIVE AV DETTE	713	2477	-	713	2477	174	504	2030	32	88	3
INGEN MED MINST											
1 000 ARB.TIMER	60	209	-	60	209	19	37	158	4	13	-
EN MED MINST											
1 000 ARB.TIMER	336	1187	-	336	1187	78	241	985	15	39	2
BEGGE MED MINST											
1 000 ARB.TIMER	317	1081	-	317	1081	77	226	887	13	36	1
FAMILIE MED 3 YRKESAKTIVE AV DETTE	177	734	-	177	734	-	167	695	9	33	1
INGEN MED MINST											
1 000 ARB.TIMER	11	42	-	11	42	-	11	42	-	-	-
EN MED MINST											
1 000 ARB.TIMER	47	199	-	47	199	-	44	188	3	11	-
TO MED MINST											
1 000 ARB.TIMER	72	298	-	72	298	-	68	283	3	9	1
ALLE MED MINST											
1 000 ARB.TIMER	47	195	-	47	195	-	44	182	3	13	-
FAMILIE MED 4 YRKESAKTIVE OG OVER	74	387	-	74	387	-	72	379	1	4	1
I FELLESHUSHOLDNINGER	54	56	52	2	4	2	-	-	-	-	-
I UOPPGITT HUSHOLDNINGSTYPE	3	6	2	1	4	-	1	4	-	-	-

TABELL 20. FAMILIER OG PERSONER I PRIVATHUSHOLDNINGER, ETTER FAMILIETYPPE OG EIE-/LEIEFORHOLD TIL BOLIGEN/
TALLET PÅ ROM I BOLIGEN. 1/11 1980

	I ALT		FAMI- LIER MED EN PER- SON	FAMILIER MED TO ELLER FLERE PERSONER							
	FAMI- LIER	PER- SONER		I ALT		EKTE- PAR UTEN UGIFTE BARN	EKTEPAR MED UGIFTE BARN		MOR ELLER FAR MED UGIFTE BARN		FAM. MED UOPP- GITT FAM.- TYPE
				FAMI- LIER	PER- SONER		FAMI- LIER	PER- SONER	FAMI- LIER	PER- SONER	
I ALT	2891	7336	947	1944	6389	546	1113	4570	269	675	16
EIE-/LEIEFORHOLD TIL BOLIGEN											
EIES I ALT	1860	5070	477	1383	4593	410	799	3326	166	418	8
PRIVAT	1783	4862	451	1332	4411	403	762	3179	159	397	8
GJENNOM BORETTSLAG E.L. ..	77	208	26	51	182	7	37	147	7	21	-
LEIES I ALT	517	1261	203	314	1058	48	215	834	49	118	2
VED VANLIG LEIEKONTRAKT ..	194	388	102	92	286	11	46	182	34	77	1
SOM TJENESTEBOLIG	293	822	84	209	738	33	167	646	8	21	1
FOR ET AVGRENSET TIDSRUM .	26	46	14	12	32	3	2	6	7	20	-
PÅ ANDRE VILKÅR	4	5	3	1	2	1	-	-	-	-	-
UOPPGITT	514	1005	267	247	738	98	99	410	54	139	6
TALLET PÅ ROM I BOLIGEN											
UTENOM KJØKKEN											
1 ROM	78	106	63	15	43	8	4	19	3	8	-
MED KJØKKEN											
6 KVM OG OVER	20	27	15	5	12	4	1	4	-	-	-
MED KJØKKEN											
UNDER 6 KVM	32	52	23	9	29	3	3	15	3	8	-
UTEN KJØKKEN	23	23	23	-	-	-	-	-	-	-	-
UOPPGITT	3	4	2	1	2	1	-	-	-	-	-
2 ROM	179	275	118	61	157	23	23	80	15	31	-
MED KJØKKEN											
6 KVM OG OVER	99	146	65	34	81	16	11	35	7	14	-
MED KJØKKEN											
UNDER 6 KVM	67	110	44	23	66	6	11	41	6	13	-
UTEN KJØKKEN	4	5	3	1	2	-	-	-	1	2	-
UOPPGITT	9	14	6	3	8	1	1	4	1	2	-
3 ROM	481	984	193	288	791	119	122	447	45	100	2
4 "	976	2696	231	745	2465	195	460	1343	86	217	4
5 "	500	1491	104	396	1387	102	241	1036	50	136	3
6 "	217	684	44	173	640	38	119	519	15	41	1
7 "	115	376	22	93	354	17	61	278	14	37	1
8 ROM OG OVER	85	274	19	66	255	9	47	210	9	25	1
UOPPGITT	260	450	153	107	297	35	36	138	32	80	4

TABELL 21. TALLET PÅ PRIVATHUSHOLDNINGER MED UTVALGTE KJENNETEGN FOR BOLIGSTANDARD, OG DISPONERING AV
PERSONBIL. BOSATTE I SLIKE HUSHOLDNINGER, ETTER ALDER. 1/11 1980

	ALLE	WC I BOLIGEN	BAD I BOLIGEN	TELEFON I BOLIGEN	BRENSEL- OVN I BOLIGEN	BOLIG- EN BYGGET ETTER 1945	HUSHOLD- NINGEN EIER BOLIGEN	KJØKKEN 6 KVM OG OVER I BOLIGEN	BIL DIS- PONERES AV HUS- HOLDNINGEN
PRIVATHUSHOLDNINGER ...	2648	2351	2283	1419	2154	1807	1690	2089	1555
BOSATTE	7336	6835	6704	4062	6239	5643	5070	6177	5200
0-19 ÅR	2340	2235	2213	1167	2021	2038	1610	2040	1939
20-39 "	2170	2003	1985	926	1782	1824	1264	1809	1713
40-59 "	1392	1319	1279	917	1182	1069	1104	1170	1016
60-69 "	808	742	726	574	709	470	651	658	384
70-79 "	466	407	388	365	418	195	339	381	122
80 ÅR OG OVER	160	129	113	113	127	48	102	119	26
BOSATTE PR. BOLIG	2,8	2,9	2,9	2,9	2,9	3,1	3,0	3,0	3,3
ROM PR. BOLIG	4,2	4,2	4,3	4,5	4,3	4,2	4,5	4,4	4,4
BOSATTE PR. ROM	0,7	0,7	0,7	0,6	0,7	0,7	0,7	0,7	0,8
HUSHOLDNINGER HVOR FOREKOMST AV KJENNETEGNET IKKE ER OPPGITT	-	221	256	248	170	254	484	315	358

TABELL 22. FOLKEMENGDEN ETTER ALDER, KJØNN OG TYPE BOLIGSTRØK/GRUNNKRETS. 1/11 1980

I ALT	ALDER. ÅR											
	0-6	7-15	16-19	20-24	25-29	30-49	50-59	60-66	67-69	70-79	80 OG OVER	
KOMMUNEN	7398	674	1188	481	645	562	1652	706	572	238	482	198
MENN	3854	350	633	257	381	323	874	347	273	116	221	79
KVINNER	3544	324	555	224	264	239	778	359	299	122	261	119
TYPE BOLIGSTRØK OG KJØNN												
TETTBYGD E STRØK	5083	525	864	326	485	459	1206	425	317	131	245	100
MENN	2650	266	463	172	274	262	638	207	158	63	108	39
KVINNER	2433	259	401	154	211	197	568	218	159	68	137	61
7861 ANDENES	3774	441	620	248	396	383	929	293	200	86	141	37
MENN	1970	216	330	126	221	219	496	145	99	40	62	16
KVINNER	1804	225	290	122	175	164	433	148	101	46	79	21
7862 BLEIK	555	46	97	31	42	34	122	46	53	21	50	13
MENN	299	27	52	19	26	18	68	20	28	11	23	7
KVINNER	256	19	45	12	16	16	54	26	25	10	27	6
7863 MYRE	298	21	64	14	16	24	67	32	27	11	17	5
MENN	150	12	35	8	9	13	30	17	11	5	8	2
KVINNER	148	9	29	6	7	11	37	15	16	6	9	3
7864 ÅSE	213	5	33	16	19	6	29	26	18	6	18	37
MENN	103	4	17	9	11	5	14	12	10	3	7	11
KVINNER	110	1	16	7	8	1	15	14	8	3	11	26
7865 RISØYHAMN	243	12	50	17	12	12	59	28	19	7	19	8
MENN	128	7	29	10	7	7	30	13	10	4	8	3
KVINNER	115	5	21	7	5	5	29	15	9	3	11	5
SPREDTBYGD E STRØK	2310	149	324	154	158	102	446	281	255	107	237	97
MENN	1202	84	170	85	105	61	236	140	115	53	113	40
KVINNER	1108	65	154	69	53	41	210	141	140	54	124	57
UOPPGITT BOLIGSTRØK	5	-	-	1	2	1	-	-	-	-	-	1
GRUNNKRETS OG KJØNN												
01 ANDENES	4592	509	758	287	448	424	1110	363	285	122	217	69
MENN	2390	257	400	147	252	241	594	175	139	58	97	30
KVINNER	2202	252	358	140	196	183	516	188	146	64	120	39
0101 ANDENES 1	331	19	42	20	24	16	60	40	44	26	33	7
MENN	174	9	26	15	12	8	36	19	16	15	14	4
KVINNER	157	10	16	5	12	8	24	21	28	11	19	3
0102 ANDENES 2	356	16	39	21	28	29	56	42	40	23	47	15
MENN	184	12	20	11	13	20	31	17	22	7	23	8
KVINNER	172	4	19	10	15	9	25	25	18	16	24	7
0103 ANDENES 3	504	42	57	39	52	33	110	67	47	24	28	5
MENN	245	17	31	19	26	18	54	34	25	12	8	1
KVINNER	259	25	26	20	26	15	56	33	22	12	20	4
0104 ANDENES 4	590	41	67	58	85	67	108	87	43	9	16	9
MENN	315	19	34	21	53	48	57	45	24	5	6	3
KVINNER	275	22	33	37	32	19	51	42	19	4	10	6
0105 ANDENES 5	512	37	144	55	34	15	183	26	9	2	6	1
MENN	255	14	78	25	17	8	89	15	4	1	4	-
KVINNER	257	23	66	30	17	7	94	11	5	1	2	1
0106 ANDENES 6	762	147	121	23	120	135	185	18	7	1	5	-
MENN	426	72	64	13	80	78	104	9	4	-	2	-
KVINNER	336	75	57	10	40	57	81	9	3	1	3	-
0107 ANDENES 7	502	96	109	27	36	56	160	8	6	-	4	-
MENN	265	57	57	19	13	24	86	5	1	-	3	-
KVINNER	237	39	52	8	23	32	74	3	5	-	1	-
0108 ANDENES 8	217	43	41	5	17	32	67	5	4	1	2	-
MENN	106	16	20	3	7	15	39	1	3	-	2	-
KVINNER	111	27	21	2	10	17	28	4	1	1	-	-
0109 HAUGNES	3	-	-	-	-	-	-	-	1	1	1	-
MENN	1	-	-	-	-	-	-	-	-	1	-	-
KVINNER	2	-	-	-	-	-	-	-	1	-	1	-
0110 FISKENES/SKARSTEI	260	22	41	8	10	7	59	24	31	14	25	19
MENN	120	14	18	2	5	4	30	10	12	6	12	7
KVINNER	140	8	23	6	5	3	29	14	19	8	13	12
0111 BLEIK	555	46	97	31	42	34	122	46	53	21	50	13
MENN	299	27	52	19	26	18	68	20	28	11	23	7
KVINNER	256	19	45	12	16	16	54	26	25	10	27	6
02 DVERBERG	1521	97	244	103	116	86	301	166	152	54	127	75
MENN	791	56	137	51	70	53	153	80	73	31	59	28
KVINNER	730	41	107	52	46	33	148	86	79	23	68	47
0201 BREIVIK/RAMSA	90	5	11	9	6	4	16	14	9	5	10	1
MENN	43	4	5	3	2	4	8	7	5	3	2	-
KVINNER	47	1	6	6	4	-	8	7	4	2	8	1
0202 SAURA/KVALNESBERG	210	16	35	16	20	6	43	20	27	9	13	5
MENN	112	10	25	5	16	4	21	7	10	6	6	2
KVINNER	98	6	10	11	4	2	22	13	17	3	7	3
0203 DVERBERG	18	2	1	2	3	2	3	-	2	1	2	-
MENN	9	1	-	1	1	2	2	-	-	1	1	-
KVINNER	9	1	1	1	2	-	1	-	2	-	1	-
0204 MYRE	340	22	68	16	22	28	76	35	33	13	21	6
MENN	174	12	38	9	14	16	35	18	13	7	10	2
KVINNER	166	10	30	7	8	12	41	17	20	6	11	4
0205 SELLEVOLL	80	7	12	8	9	3	22	3	5	2	6	3
MENN	43	4	6	6	5	1	13	2	3	-	2	1
KVINNER	37	3	6	2	4	2	9	1	2	2	4	2

TABELL 22 (FORTS.)

I ALT	ALDER. ÅR											80 OG OVER
	0-6	7-15	16-19	20-24	25-29	30-49	50-59	60-66	67-69	70-79		
0206 STAVE/SKOGVOLL ..	124	6	18	8	4	6	27	17	21	3	11	3
MENN	66	4	10	5	1	2	13	12	12	3	3	1
KVINNER	58	2	8	3	3	4	14	5	9	-	8	2
0207 NORDMELA	183	9	33	14	12	12	35	27	16	5	15	5
MENN	103	6	18	5	7	9	19	12	10	3	10	4
KVINNER	80	3	15	9	5	3	16	15	6	2	5	1
0208 FJELLGÅRDENE/ÅNES	133	13	13	6	12	11	21	12	12	6	21	6
MENN	73	6	5	4	10	6	12	5	6	2	14	3
KVINNER	60	7	8	2	2	5	9	7	6	4	7	3
0209 ÅSE	343	17	53	24	28	14	58	38	27	10	28	46
MENN	168	9	30	13	14	9	30	17	14	6	11	15
KVINNER	175	8	23	11	14	5	28	21	13	4	17	31
03 BJØRNSKINN	1280	68	186	90	79	51	241	177	135	62	138	53
MENN	671	37	96	59	57	29	127	92	61	27	65	21
KVINNER	609	31	90	31	22	22	114	85	74	35	73	32
0301 BUKSNESFJORD/LOVI	233	11	37	24	10	14	42	35	18	10	22	10
MENN	126	8	19	20	8	5	19	20	11	5	7	4
KVINNER	107	3	18	4	2	9	23	15	7	5	15	6
0302 FORFJORD/MEDBY/FD	190	18	26	10	12	9	37	20	21	10	16	11
MENN	96	8	8	8	8	5	20	11	10	4	10	4
KVINNER	94	10	18	2	4	4	17	9	11	6	6	7
0303 SKJOLDE	174	15	23	14	21	1	30	20	17	9	22	2
MENN	84	6	10	6	17	-	14	13	5	3	10	-
KVINNER	90	9	13	8	4	1	16	7	12	6	12	2
0304 ÅKENES	51	-	5	-	2	2	8	12	6	2	9	5
MENN	25	-	1	-	2	2	6	3	3	2	4	2
KVINNER	26	-	4	-	-	-	2	9	3	-	5	3
0305 STOKLAND	79	2	7	6	4	1	18	6	12	8	13	2
MENN	47	2	4	5	2	1	13	2	5	4	7	2
KVINNER	32	-	3	1	2	-	5	4	7	4	6	-
0306 RISØYHAMN	244	12	50	17	12	12	59	28	19	8	19	8
MENN	128	7	29	10	7	7	30	13	10	4	8	3
KVINNER	116	5	21	7	5	5	29	15	9	4	11	5
0307 BJØRNESKINN	123	3	15	8	5	2	18	23	16	12	14	7
MENN	62	1	10	5	5	1	9	13	6	4	7	1
KVINNER	61	2	5	3	-	1	9	10	10	8	7	6
0308 BØGARD	89	3	13	5	4	1	16	10	14	2	17	4
MENN	47	3	8	2	3	1	8	5	7	-	9	1
KVINNER	42	-	5	3	1	-	8	5	7	2	8	3
0309 NØSS	97	4	10	6	9	9	13	23	12	1	6	4
MENN	56	2	7	3	5	7	8	12	4	1	3	4
KVINNER	41	2	3	3	4	2	5	11	8	-	3	-
UOPPGITT BOSTED	5	-	-	1	2	1	-	-	-	-	-	1

TABELL 23. YRKESAKTIVE 16 ÅR OG OVER, ETTER NÆRING, KJØNN OG TYPE BOLIGSTRØK/GRUNNKRETS. 1/11 1980

I ALT	JORD- BRUK, SKOG- BRUK, FISKE OG FANGST	INDU- STRI OG BERG- VERKS- DRIFT	KRAFT- OG VANN- FOR- SYNING	BYGGE- OG ANLEGG- VIRK- SOMHET	VARE- HANDEL, HOTELL- OG RES- TAURANT- VIRKSOM- HET	TRANSPORT, LAGRING, POST OG TELE- KOMMUNI- KASJONER	BANK-, FI- NANS- OG FORSIK- RINGSVIRK- SOMHET, EIEND.- DRIFT OG FORR.MESS. TJ.YTING	OFFENT- LIG, SOSIAL OG PRIVAT TJE- NESTE- YTING	UOPP- GITT NÆRING	
KOMMUNEN	3408	515	369	24	220	471	349	64	1349	47
MENN	2178	407	235	22	201	173	251	25	831	33
KVINNER	1230	108	134	2	19	298	98	39	518	14
TYPE BOLIGSTRØK OG KJØNN										
TETTBYGDE STRØK	2444	242	250	17	126	392	218	59	1108	32
MENN	1537	218	150	15	113	132	153	24	709	23
KVINNER	907	24	100	2	13	260	65	35	399	9
7861 ANDENES	1833	152	180	10	86	310	160	48	867	20
MENN	1165	150	109	10	75	91	117	19	580	14
KVINNER	668	2	71	-	11	219	43	29	287	6
7862 BLEIK	264	56	49	-	9	24	20	2	97	7
MENN	168	47	27	-	9	8	13	-	59	5
KVINNER	96	9	22	-	-	16	7	2	38	2
7863 MYRE	137	23	5	1	8	19	16	5	57	3
MENN	82	16	2	1	8	10	8	2	32	3
KVINNER	55	7	3	-	-	9	8	3	25	-
7864 ÅSE	93	9	5	-	16	19	5	2	37	-
MENN	53	4	4	-	14	11	3	2	15	-
KVINNER	40	5	1	-	2	8	2	-	22	-
7865 RISØYHAMN	117	2	11	6	7	20	17	2	50	2
MENN	69	1	8	4	7	12	12	1	23	1
KVINNER	48	1	3	2	-	8	5	1	27	1
SPREDTBYGDE STRØK	962	273	119	7	94	78	131	5	241	14
MENN	640	189	85	7	88	41	98	1	122	9
KVINNER	322	84	34	-	6	37	33	4	119	5
UOPPGITT BOLIGSTRØK	2	-	-	-	-	1	-	-	-	1
GRUNNKRETS OG KJØNN										
01 ANDENES	2191	220	240	10	101	345	194	51	1003	27
MENN	1387	205	141	10	90	104	137	20	661	19
KVINNER	804	15	99	-	11	241	57	31	342	8
0101 ANDENES 1	157	24	15	2	6	28	20	6	56	-
MENN	93	24	5	2	5	9	17	3	28	-
KVINNER	64	-	10	-	1	19	3	3	28	-
0102 ANDENES 2	150	15	17	1	8	40	15	4	47	3
MENN	96	15	15	1	7	20	9	2	24	3
KVINNER	54	-	2	-	1	20	6	2	23	-
0103 ANDENES 3	246	31	28	1	12	50	31	3	87	3
MENN	150	31	21	1	11	17	22	-	46	1
KVINNER	96	-	7	-	1	33	9	3	41	2
0104 ANDENES 4	336	39	40	1	15	56	29	9	144	3
MENN	215	38	27	1	12	14	20	4	97	2
KVINNER	121	1	13	-	3	42	9	5	47	1
0105 ANDENES 5	261	17	30	3	13	58	22	7	108	3
MENN	139	16	14	3	11	11	18	6	58	2
KVINNER	122	1	16	-	2	47	4	1	50	1
0106 ANDENES 6	367	2	25	1	11	24	15	7	275	7
MENN	273	2	10	1	8	4	10	1	232	5
KVINNER	94	-	15	-	3	20	5	6	43	2
0107 ANDENES 7	214	16	14	-	12	33	18	10	111	-
MENN	133	16	10	-	12	9	13	3	70	-
KVINNER	81	-	4	-	-	24	5	7	41	-
0108 ANDENES 8	102	8	11	1	9	21	10	2	39	1
MENN	66	8	7	1	9	7	8	-	25	1
KVINNER	36	-	4	-	-	14	2	2	14	-
0109 HAUGNES	2	-	-	-	-	1	1	-	-	-
MENN	1	-	-	-	-	-	1	-	-	-
KVINNER	1	-	-	-	-	1	-	-	-	-
0110 FISKENES/SKARSTEIN	92	12	11	-	6	10	13	1	39	-
MENN	53	8	5	-	6	5	6	1	22	-
KVINNER	39	4	6	-	-	5	7	-	17	-
0111 BLEIK	264	56	49	-	9	24	20	2	97	7
MENN	168	47	27	-	9	8	13	-	59	5
KVINNER	96	9	22	-	-	16	7	2	38	2
02 DVERBERG	681	186	65	6	56	73	66	9	210	10
MENN	424	130	40	6	52	38	40	4	106	8
KVINNER	257	56	25	-	4	35	26	5	104	2
0201 BREIVIK/RAMSA	35	14	3	-	1	5	1	-	11	-
MENN	20	10	1	-	1	2	1	-	5	-
KVINNER	15	4	2	-	-	3	-	-	6	-
0202 SAURA/KVALNESBERGE	91	29	6	-	6	11	13	-	24	2
MENN	57	18	4	-	5	5	10	-	14	1
KVINNER	34	11	2	-	1	6	3	-	10	1
0203 DVERBERG	11	5	1	-	1	1	-	-	3	-
MENN	7	3	-	-	1	1	-	-	2	-
KVINNER	4	2	1	-	-	-	-	-	1	-

TABELL 23 (FORTS.)

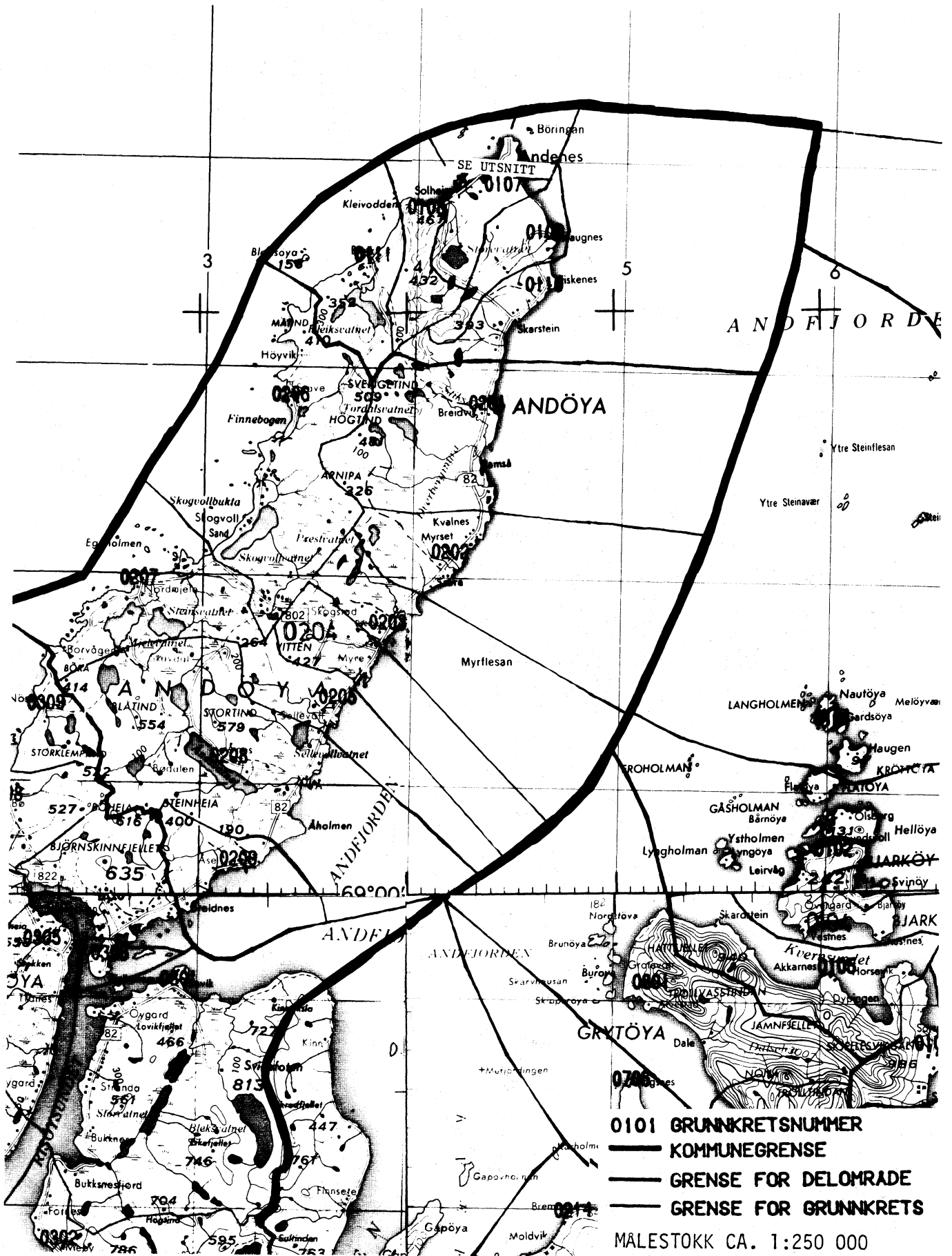
	I ALT	JORD- BRUK, SKOG- BRUK, FISKE OG FANGST	INDU- STRI OG BERG- VERKS- DRIFT	KRAFT- OG VANN- FOR- SYNING	BYGGE- OG ANLEGG- VIRK- SOMHET	VARE- HANDEL, HOTELL- OG RES- TAURANT- VIRKSOM- HET	TRANSPORT, LAGRING, POST OG TELE- KOMMUNI- KASJONER	BANK-, FI- NANS- OG FORSIK- RINGSVIRK- SOMHET, EIEND.- DRIFT OG FORR.MESS. TJ.YTING	OFFENT- LIG, SOSIAL OG PRIVAT TJE- NESTE- YTING	UOPP- GITT NERING
0204 MYRE	154	29	10	1	9	21	16	5	59	4
MENN	94	19	7	1	9	10	8	2	34	4
KVINNER	60	10	3	-	-	11	8	3	25	-
0205 SELLEVOLL	36	7	5	-	8	4	3	-	9	-
MENN	24	4	3	-	8	2	3	-	4	-
KVINNER	12	3	2	-	-	2	-	-	5	-
0206 STAVE/SKOGVOLL ...	51	19	5	-	3	3	12	-	9	-
MENN	33	14	1	-	3	2	7	-	6	-
KVINNER	18	5	4	-	-	1	5	-	3	-
0207 NORDMELA	89	34	21	-	2	8	6	-	16	2
MENN	61	31	11	-	2	5	2	-	9	1
KVINNER	28	3	10	-	-	3	4	-	7	1
0208 FJELLGÅRDENE/ÅNES/	59	23	4	1	4	-	8	-	17	2
MENN	41	17	4	1	4	-	4	-	9	2
KVINNER	18	6	-	-	-	-	4	-	8	-
0209 ÅSE	155	26	10	4	22	20	7	4	62	-
MENN	87	14	9	4	19	11	5	2	23	-
KVINNER	68	12	1	-	3	9	2	2	39	-
03 BJØRNSKINN	534	109	64	8	63	52	89	4	136	9
MENN	366	72	54	6	59	31	74	1	64	5
KVINNER	168	37	10	2	4	21	15	3	72	4
0301 BUKSNESFJORD/LOVIK	91	11	8	-	26	5	15	-	26	-
MENN	68	7	8	-	24	2	14	-	13	-
KVINNER	23	4	-	-	2	3	1	-	13	-
0302 FORFJORD/MEDBY/FOR	79	26	5	-	10	3	22	-	12	1
MENN	59	16	5	-	9	2	21	-	5	1
KVINNER	20	10	-	-	1	1	1	-	7	-
0303 SKJOLDE	61	12	7	-	8	6	15	-	11	2
MENN	43	7	7	-	7	3	13	-	5	1
KVINNER	18	5	-	-	1	3	2	-	6	1
0304 ÅKENES	21	11	4	-	1	4	-	-	1	-
MENN	16	7	4	-	1	3	-	-	1	-
KVINNER	5	4	-	-	-	1	-	-	-	-
0305 STOKLAND	27	6	6	-	1	4	4	-	5	1
MENN	21	4	6	-	1	4	4	-	1	1
KVINNER	6	2	-	-	-	-	-	-	4	-
0306 RISØYHAMN	117	2	11	6	7	20	17	2	50	2
MENN	69	1	8	4	7	12	12	1	23	1
KVINNER	48	1	3	2	-	8	5	1	27	1
0307 BJØRNESKINN	55	19	4	-	3	3	8	-	15	3
MENN	36	15	4	-	3	1	6	-	6	1
KVINNER	19	4	-	-	-	2	2	-	9	2
0308 BØGARD	33	13	7	-	3	1	4	-	5	-
MENN	22	9	5	-	3	-	2	-	3	-
KVINNER	11	4	2	-	-	1	2	-	2	-
0309 NØSS	50	9	12	2	4	6	4	2	11	-
MENN	32	6	7	2	4	4	2	-	7	-
KVINNER	18	3	5	-	-	2	2	2	4	-
UOPPGITT BOSTED	2	-	-	-	-	1	-	-	-	1

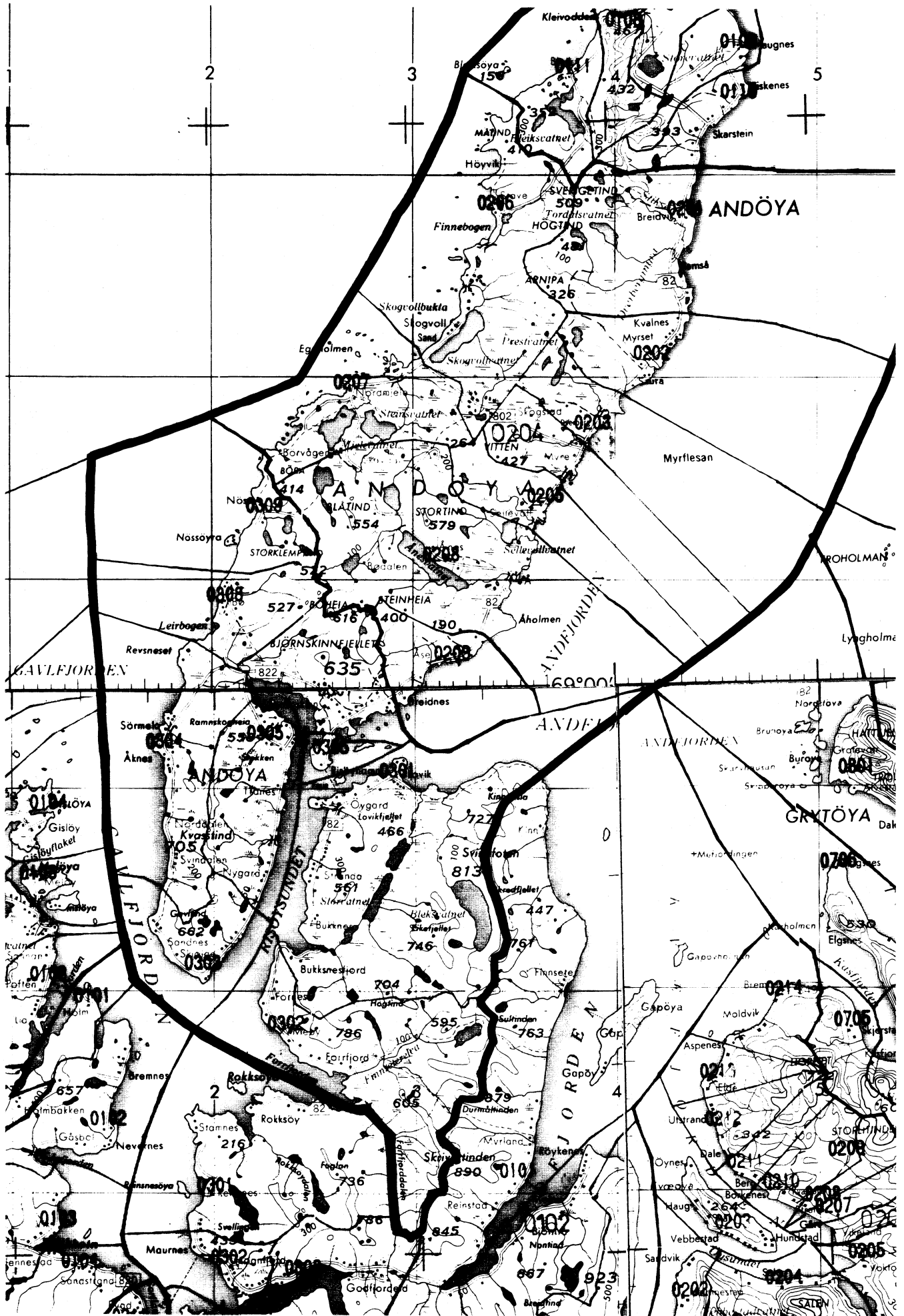
OVERSIKT SOM VISER HVILKEN KOMMUNE OG FOLKETELLINGSKRETS
GRUNNKRETSENE I 1980 TILHØRTE VED FOLKE- OG BOLIGTELLINGEN I 1970¹⁾

GRUNNKRETS 1980	KOMM 1970	---FOLKETELLINGSKRETS 1970--- HEL KRETS	DEL AV KRETS
0101 ANDENES 1	1871		19
0102 ANDENES 2	1871		19
0103 ANDENES 3	1871		19
0104 ANDENES 4	1871		19,22
0105 ANDENES 5	1871		19-20,22
0106 ANDENES 6	1871		20
0107 ANDENES 7	1871		22
0108 ANDENES 8	1871		22
0109 HAUGNES	1871	21	
0110 FISKENES/SKARSTEIN	1871	23	
0111 BLEIK	1871	18	
0201 BREIVIK/RAMSA	1871		15
0202 SAURA/KVALNESBERGET	1871	14	15
0203 DVERBERG	1871		13
0204 MYRE	1871		13
0205 SELLEVOLL	1871		13
0206 STAVE/SKOGVOLL	1871	16	
0207 NORDMELA	1871	17	
0208 FJELLGÅRDENE/ÅNES/ÅBRU	1871	11	
0209 ÅSE	1871		10
0301 BUKSNESFJORD/LOVIK	1871	2	
0302 FORFJORD/MEDBY/FORNES	1871	1	
0303 SKJOLDE	1871	6	
0304 ÅKENES	1871	7	
0305 STOKLAND	1871	5	
0306 RISØYHAMN	1871	3	4
0307 BJØRNESKINN	1871		4
0308 BØGARD	1871	8	
0309 NØSS	1871	9	

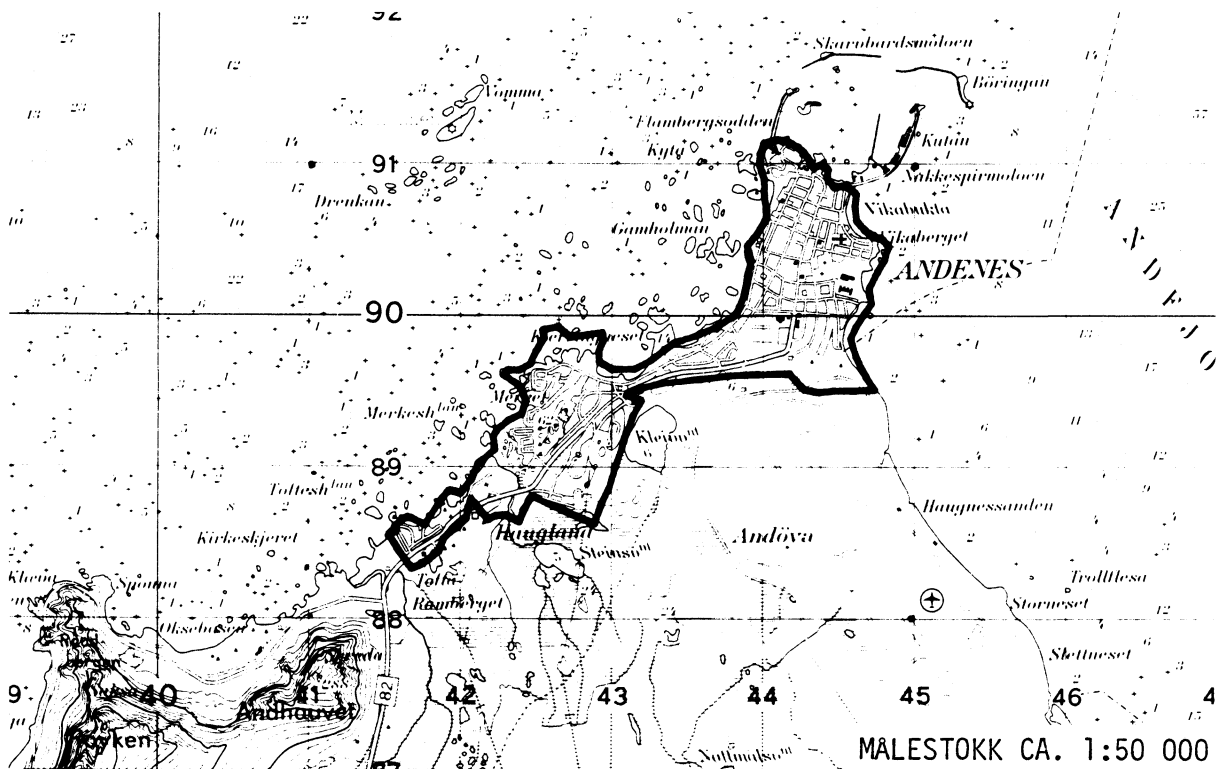
¹ OVERSIKTEN ER FORELØPIG OG KAN INNEHOLDE FEIL. ENDELIG UTGAVE VIL FORELIGGE I EGET DOKUMENTASJONSHEFTE: "GRUNNKRETSE OG TETTSTEDER. DOKUMENTASJON 1980".

1871 ANDØY

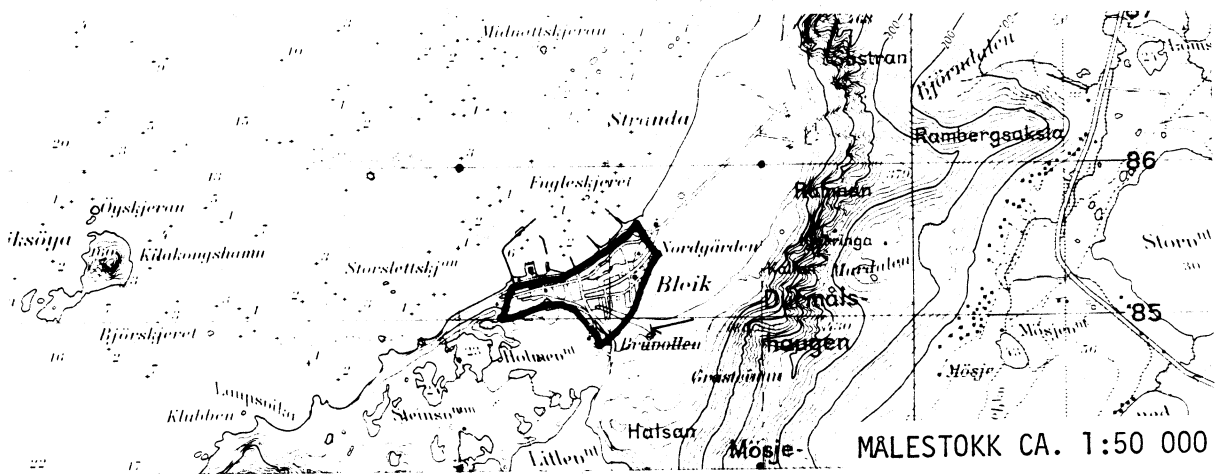




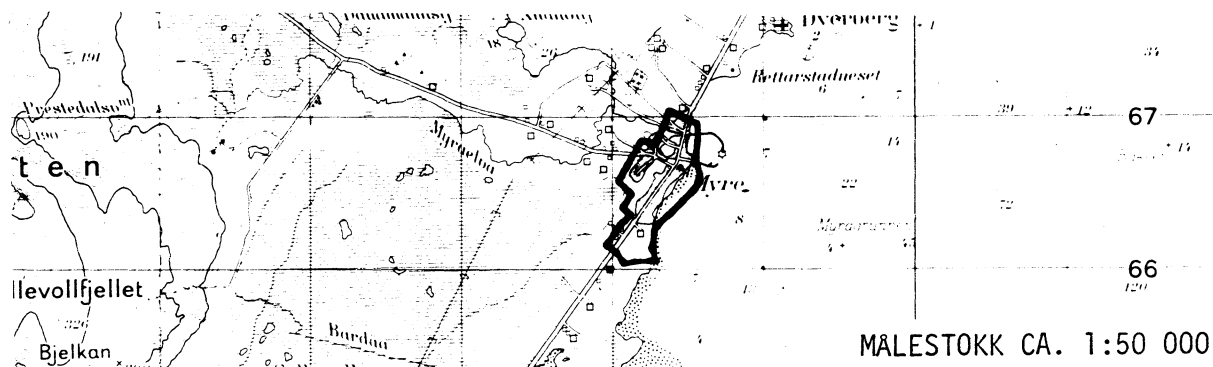
AVGRENSING AV ANDENES TETTSTED



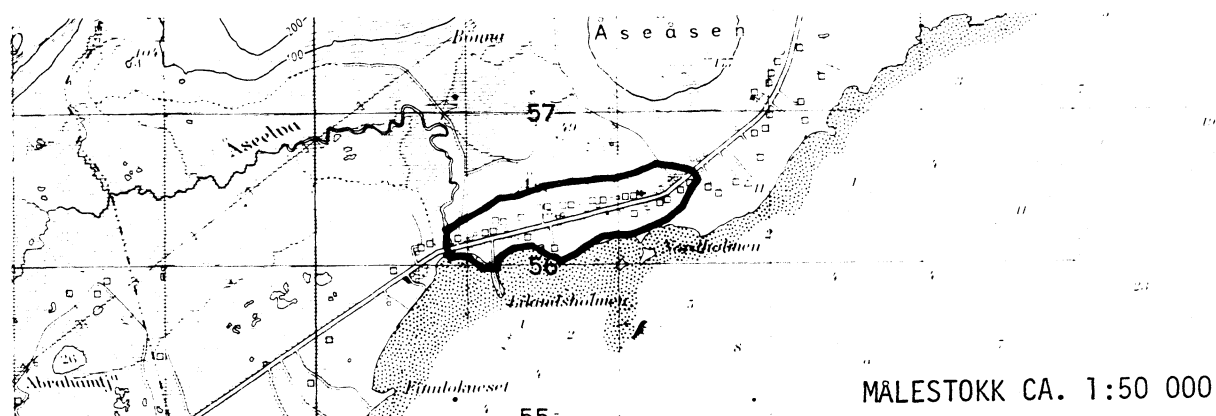
AVGRENSING AV BLEIK TETTSTED



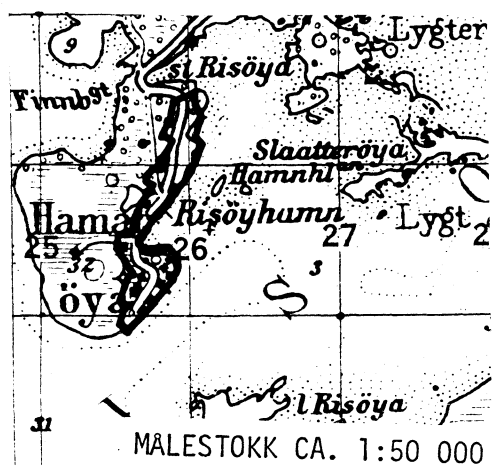
AVGRENSING AV MYRE TETTSTED



AVGRENSING AV ÅSE TETTSTED



AVGRENSING AV RISØYHAMN TETTSTED



Med samtykke fra Norges geografiske oppmåling
er NGOs kartmateriale brukt som kartgrunnlag.

Personskjema

Folke- og bolig telling 1980

Undergitt
taushetspliktStatistisk
Sentralbyrå
Folke-
tellingkontoretSend skjemaet tilbake i svarkonvolutten
som mottakeren av boligskjemaet
har fått.

Lovhjemmel:

Stortingsvedtak av 16. november 1978, med hjemmel i lov nr. 2 av 25. april 1907

SETT KRYSS SLIK: IKKE SLIK: BRUK HELST
BLYANT ELLER
BLÅ/SVART
KULEPENN.

H

1. Hvem bor De sammen med i leiligheten? Rettledningen beskriver hva vi mener med en leilighet

Sett flere kryss hvis nødvendig

- | | |
|---|--|
| 1 <input type="checkbox"/> Ingen | 4 <input type="checkbox"/> Datter, sønn |
| 2 <input type="checkbox"/> Ektefelle | 5 <input type="checkbox"/> Mor, far |
| 3 <input type="checkbox"/> Forlovede eller annen person jeg lever sammen med (uten å ha inngått formelt ekteskap) | 6 <input type="checkbox"/> Søsken, svigerforeldre, barnebarn, svoger, svigerinne, svigerbarn, tante, onkel, nevø, niese, besteforeldre |
| | 7 <input type="checkbox"/> Andre personer |

2. Hvilket trossamfunn er De tilsluttet?

- | |
|---|
| 1 <input type="checkbox"/> Den norske kirke (statskirken) |
| 2 <input type="checkbox"/> Trossamfunn utenfor Den norske kirke |
| 3 <input type="checkbox"/> Ikke tilsluttet trossamfunn |

3. Utenlandsk utdanning.

Dette spørsmålet besvares bare av dem som har tatt utdanning utenfor Norge

De som bodde i Norge i 1970 oppgir ikke utenlandsk utdanning tatt for 1970

Oppgi viktigste utdanning, i hvilket land den er fullført, og hvor lang skolegang De har i utlandet.

Utdanning

Land

Samlet skolegang i utlandet i antall år

4. Hva var Deres viktigste kilde til livsopphold i året fra 1. nov. -79 til 31. okt. -80?

Sett bare ett kryss

- | | |
|--|--|
| 1 <input type="checkbox"/> Inntekt av eget arbeid, eller andre personers (f.eks. ektefelles, foreldres) arbeid | |
| 2 <input type="checkbox"/> Verneplikts /sivilteneste | |
| 3 <input type="checkbox"/> Pensjon, trygd | 4 <input type="checkbox"/> Stipend, lån, formue, føderåd, leieinntekt eller annen formuesinntekt |

5. Utførte De inntektsgivende arbeid i minst 100 timer i året fra 1. nov. -79 til 31. okt. -80?

Som inntektsgivende arbeid regnes også arbeid som et familiemedlem har utført i familiebedrift (f.eks. butikk, gårdsbruk).

- | | |
|-------------------------------|--------------------------------|
| 1 <input type="checkbox"/> Ja | 2 <input type="checkbox"/> Nei |
| Se rettledningen | |

Spørsmål 6 - 15 gjelder inntektsgivende arbeid, og besvares bare av dem som har svart "Ja" på spørsmål 5.

6. Oppgi navn og adresse på det arbeidssted (bedrift) hvor De utførte inntektsgivende arbeid lengst tid i året fra 1. nov. -79 til 31. okt. -80. Med bedrift menes f.eks. fabrikk, butikk, gårdsbruk, kontor e.l. Se rettledningen

Navn

Adresse

Poststed

7. Beskriv virksomheten på dette arbeidsstedet så nøyaktig som mulig. Skriv f.eks. jordbruk, produksjon av møbler, leiebiltransport, bokhandel, salg av biler e.l.

Virksomhet

8. Hvilket yrke (tittel) hadde De på dette arbeidsstedet? Skriv f.eks. hjemmehjelp, rørlegger, sykepleier, damefriseur, rengjøringshjelp, platearbeider, reklamekonsulent e.l.

Yrke

9. På hvilken måte er/var De knyttet til arbeidsstedet De har oppgitt i spørsmål 6?

- | | |
|--|--|
| 1 <input type="checkbox"/> Som fast eller midlertidig ansatt | 3 <input type="checkbox"/> Som familiemedlem uten fast lønn i familiebedrift |
| 2 <input type="checkbox"/> Som selvstendig (eier) | |

10. Hvor mange timer inntektsgivende arbeid utførte De i året fra 1. nov. -79 til 31. okt. -80? Ta med alt inntektsgivende arbeid De utførte i hele perioden

- | | |
|---|--|
| 1 <input type="checkbox"/> 100 - 499 arbeidstimer | 3 <input type="checkbox"/> 1000 - 1299 arbeidstimer |
| 2 <input type="checkbox"/> 500 - 999 arbeidstimer | 4 <input type="checkbox"/> 1300 arbeidstimer eller flere |

H

11. Hvor mange timer inntektsgivende arbeid utførte De i uken 25. - 31. okt.?

- | | | |
|---|--|---|
| 1 <input type="checkbox"/> Ingen, arbeidet ikke denne uken | 2 <input type="checkbox"/> 1 - 9 timer | 4 <input type="checkbox"/> 20 - 29 timer |
| Arbeidde De ikke denne uken, skal De ikke fylle ut resten av skjemaet | 3 <input type="checkbox"/> 10 - 19 timer | 5 <input type="checkbox"/> 30 timer eller flere |

12. Hvor møtte De på arbeid i uken 25. - 31. okt.?

- | | |
|--|--|
| 1 <input type="checkbox"/> Jeg møtte fast på samme arbeidssted/adresse som er oppgitt i spørsmål 6 | 3 <input type="checkbox"/> Jeg møtte på forskjellige steder denne uken |
| 2 <input type="checkbox"/> Jeg møtte fast på annet sted | Møtte De på forskjellige steder denne uken, skal De ikke fylle ut resten av skjemaet |
| (Skriv navnet på kommunen) | kommune |

13. Hvor ofte reiste eller gikk De fra Deres hjemsted til arbeidsstedet i uken 25. - 31. okt.? Se rettledningen

- | | |
|---|--|
| 1 <input type="checkbox"/> 1 gang | 3 <input type="checkbox"/> 4 ganger eller flere |
| 2 <input type="checkbox"/> 2 - 3 ganger | 4 <input type="checkbox"/> Var ikke på hjemstedet denne uken |

14. Hvor lang tid brukte De vanligvis fra Deres hjemsted til arbeidsstedet (én vei) i uken 25. - 31. okt.?

- | | |
|--|---|
| 1 <input type="checkbox"/> 0 - 14 min | 3 <input type="checkbox"/> 30 - 44 min |
| 2 <input type="checkbox"/> 15 - 29 min | 4 <input type="checkbox"/> 45 min eller mer |

15. Hvilke transportmidler brukte De vanligvis fra Deres hjemsted til arbeidsstedet (én vei) i uken 25. - 31. okt.? Sett flere kryss hvis nødvendig

- | | | |
|---------------------------------|---|--|
| 1 <input type="checkbox"/> Bil | 3 <input type="checkbox"/> Tog, trikk, T-bane | 5 <input type="checkbox"/> Brukte sykkel Gikk i mer enn 10 min |
| 2 <input type="checkbox"/> Buss | 4 <input type="checkbox"/> Båt | 6 <input type="checkbox"/> Annet |

Boligskjema

Folke- og bolig telling 1980

Undergitt
taushetsplikt

Statistisk
Sentralbyrå
Folke-
tellingkontoret

Før hver leilighet skal det nyttes bare en svar-
konvolutt. Alle personskjemaene og det utfylte
boligskjemaet sendes samlet i svarkonvolutten.

Lovhjemmel

Stortingsvedtak av 16. november 1978 med hjemmel i lov nr. 2 av 25. april 1907.

SETT KRYSS SLIK:

IKKE SLIK:

BRUK HELST
BLYANT ELLER
BLÅ/SVART
KULEPENN.

H

1. Har andre som bor i leiligheten mottatt boligskjema?		1 <input type="checkbox"/> Nei	2 <input type="checkbox"/> Ja	Les teksten under midten på skjemaet før De fortsetter.	
2. Hvor mange rom på 6m ² eller mer er det i leiligheten? Ta ikke med kjøkken, bad og gang		3. Hvor stor er leiligheten, målt i kvadratmeter?		4. Hva slags eie-/leieforhold er det til leiligheten? Sett bare ett kryss	
<input type="checkbox"/> 1 rom	<input type="checkbox"/> 5 rom	1 <input type="checkbox"/> Under 30m ²	5 <input type="checkbox"/> 60-79m ²	1 <input type="checkbox"/> Jeg/vi eier den gjennom borettslag, aksjeselskap e.l.	3 <input type="checkbox"/> Jeg/vi leier den ved vanlig leiekontrakt
<input type="checkbox"/> 2 rom	<input type="checkbox"/> 6 rom	2 <input type="checkbox"/> 30-39m ²	6 <input type="checkbox"/> 80-99m ²	2 <input type="checkbox"/> Jeg/vi eier den alene eller sammen med andre	4 <input type="checkbox"/> Jeg/vi leier den gjennom arbeidsforhold (tjenestebolig)
<input type="checkbox"/> 3 rom	<input type="checkbox"/> 7 rom	3 <input type="checkbox"/> 40-49m ²	7 <input type="checkbox"/> 100-129m ²	L	5 <input type="checkbox"/> Jeg/vi leier den for et bestemt avgrenset tidsrom
<input type="checkbox"/> 4 rom	<input type="checkbox"/> 8 rom eller flere	4 <input type="checkbox"/> 50-59m ²	8 <input type="checkbox"/> 130m ² eller mer		6 <input type="checkbox"/> Jeg/vi leier den på andre vilkår enn de som er nevnt over
5. Hvor stort kjøkken er det i leiligheten?		6. Hva slags WC/do har de som bor i leiligheten adgang til?		7. Hva er leilighetens viktigste oppvarmingskilde?	
1 <input type="checkbox"/> Kjøkkenet er 6m ² eller større	2 <input type="checkbox"/> Kjøkkenet er mindre enn 6m ²	3 <input type="checkbox"/> Det er ikke kjøkken i leiligheten	1 <input type="checkbox"/> Vannklosett i leiligheten	2 <input type="checkbox"/> Vannklosett utenfor leiligheten	3 <input type="checkbox"/> Annet avtrede
1 <input type="checkbox"/> Sentralvarme (radiatorer e.l.)	2 <input type="checkbox"/> Elektriske ovner, varmekabler e.l.	3 <input type="checkbox"/> Ovner for flytende brensel (olje, parafin e.l.)	4 <input type="checkbox"/> Ovner for fast brensel (ved, koks e.l.)		

Spørsmål 8 - 15 nedenfor skal også besvares

Hvis det er mottatt ett boligskjema i leiligheten, fylles det ut og sendes tilbake i svarkonvolutten sammen med alle personskjemaene.

Hvis flere i leiligheten har mottatt boligskjema og svarkonvolutt, så gjør følgende:

1. Ta kontakt med den (de) andre som har mottatt boligskjema.
2. Fyll ut ett av boligskjemaene.
3. Send dette skjemaet sammen med de utfylte personskjemaene tilbake i samme svarkonvolutten.

8. Er det pipe i leiligheten?	9. Er det montert brenselovn eller peis i leiligheten?	10. Er det bad eller dusj i leiligheten?	11. Er det telefon i leiligheten?	12. Disponerer noen av dem som bor i leiligheten personbil?
1 <input type="checkbox"/> Ja 2 <input type="checkbox"/> Nei	1 <input type="checkbox"/> Ja 2 <input type="checkbox"/> Nei	1 <input type="checkbox"/> Ja 2 <input type="checkbox"/> Nei	1 <input type="checkbox"/> Ja 2 <input type="checkbox"/> Nei	1 <input type="checkbox"/> Ja 2 <input type="checkbox"/> Nei

H

13. Hva slags hus ligger leiligheten i? Se rettledningen.		14. Når ble huset bygd?		
1 <input type="checkbox"/> Våningshus i tilknytning til gårds drift (hovedbygning, kårbolig, forpakterbolig e.l.)	5 <input type="checkbox"/> Annet boligbygg med mindre enn 3 etasjer	1 <input type="checkbox"/> 1900 eller før	5 <input type="checkbox"/> 1946 - 1950	
2 <input type="checkbox"/> Frittliggende enebolig (enebolig med minst en halv meters avstand til nærmeste hus)	6 <input type="checkbox"/> Blokk, leiegård eller annet boligbygg med 3 etasjer eller mer	2 <input type="checkbox"/> 1901 - 1920	6 <input type="checkbox"/> 1951 - 1960	
3 <input type="checkbox"/> Hus i kjede, rekkehus, terrassehus eller vertikalt delt tomannsbolig	7 <input type="checkbox"/> Forretningsbygg, verkstedbygg e.l.	3 <input type="checkbox"/> 1921 - 1940	7 <input type="checkbox"/> 1961 - 1970	
4 <input type="checkbox"/> Horisontalt delt tomannsbolig	8 <input type="checkbox"/> Hotell, pensjonat, aldershjem, barnehjem, sykehus, militærforlegning eller annet bygg for felleshusholdning	4 <input type="checkbox"/> 1941 - 1945	8 <input type="checkbox"/> 1971 - 1980	
5. Hvor mange leiligheter er det i huset? Rettledningen beskriver hva vi mener med hus og leilighet		Hvis det er 6 leiligheter eller flere, oppgi antallet her → <input type="text"/>		
<input type="checkbox"/> 1 leilighet	<input type="checkbox"/> 2 leiligheter	<input type="checkbox"/> 3 leiligheter	<input type="checkbox"/> 4 leiligheter	<input type="checkbox"/> 5 leiligheter