

KOMMUNEHEFTE



# FOLKE- OG BOLIGTELLING 1980

0217 **OPPEGÅRD**

STATISTISK SENTRALBYRÅ  
KONGSVINGER



**FOLKE- OG BOLIGTELLING  
1. NOVEMBER 1980**

**0217 OPPEGÅRD**

**STATISTISK SENTRALBYRÅ  
KONGSVINGER 1982**

ISBN 82-587-0126-6



## FORORD

Hovedformålet med Folke- og bolig telling 1980 var å gi et bilde av befolkningen og levekårene i det norske samfunnet ved å se opplysninger om alder, kjønn, yrke, arbeid, inntekt, utdanning, boforhold o.l. i sammenheng.

Et annet viktig formål var å gi statistikk for mindre geografiske områder, som kommuner og deler av kommuner. De statistiske kommuneheftene gir de første resultatene fra tellingen for å dekke dette formålet. Flere resultater for den enkelte kommune i form av et sett upubliserte tabeller (en "tabellpakke"), vil foreligge kort tid etter at heftene er utgitt. Tabellene vil bli levert som utskrift på papir eller micro-fiche, etter brukerens ønske.

Når kommuneheftene for alle kommuner i et fylke er publisert, vil det bli laget et sammendrag for hele fylket med tabeller som svarer til dem som finnes i kommuneheftene. Når hele landet er dekket med kommunehefter, vil det også bli laget et sammendrag for hele landet. Tilsvarende sammendrag for fylkene og hele landet vil bli laget av den "tabellpakke" som er nevnt foran.

Resultatene fra Folke- og bolig telling 1980 vil ellers bli gitt i tabellpublikasjoner som vil kaste lys over spesielle emner, bl.a. sysselsetting, boligforhold, familier og husholdninger. Resultatene vil også bli vist i kart og diagrammer. Bl.a. vil det bli laget bosettingskart tilsvarende de som ble laget i samband med Folke- og bolig telling 1970.

Statistisk Sentralbyrå, Oslo/Kongsvinger, 11. februar 1982

Arne Øien

---

Johan-Kristian Tønder



## INNHold

	Side
Tabellregister .....	7
Tekstdel	
1. Opplegg og gjennomføring .....	8
1.1. Omfang .....	8
1.2. Grunnlag for statistikken .....	8
1.3. Datainnsamling .....	8
2. Feilkilder .....	9
3. Begreper og kjennemerker .....	9
3.1. Personkjennemerker .....	9
3.2. Familie- og husholdningstype .....	14
3.3. Boligkjennemerker .....	15
3.4. Inndelingen i grunnkretser .....	17
4. Bruk av tabellene .....	17
5. Merknader til tabellene .....	18
Tabelldel .....	19
Vedlegg	
1. Grunnkretser i 1980 og tellingskretser i 1970. Endringer i kommuneinndelingen fra 1970 til 1980 .....	37
2. Kart over grunnkretsinnndelingen .....	39
3. Kart over tettsteder .....	43
4. Personskjema .....	45
5. Boligskjema .....	47

### Standardtegn i tabeller

- : Tall kan ikke offentliggjøres
- Null



## TABELLREGISTER

	Side
1. Folkemengden ved folketellingene 1801 - 1980 .....	19
2. Folkemengden etter kjønn, ekteskapelig status og alder. 1/11 1980 .....	19
3. Folkemengden etter trossamfunn/viktigste kilde til livsopphold, kjønn og alder. 1/11 1980 .....	19
4. Personer 16-66 år etter yrkesaktivitet, arbeidstid, kjønn og høyeste utdanning. 1/11-79 - 31/10-80 .....	20
5. Personer 16 år og over, etter yrkesaktivitet, arbeidstid, kjønn og alder. 1/11-79 - 31/10-80 .....	21
6. Yrkesaktive 16 år og over, etter alder og næring. 1/11-79 - 31/10-80 .....	21
7. Yrkesaktive 16 år og over, etter kjønn, arbeidstid og næring/yrkesfelt. 1/11-79 - 31/10-80 .....	22
8. Yrkesaktive 16 år og over i arbeid i uka 25/10 - 31/10 1980, etter kjønn, arbeidstid i uken og næring/yrkesfelt .....	23
9. Yrkesaktive 16 år og over med fast oppmøteplass på arbeid i uka 25/10 - 31/10 1980, etter tallet på arbeidsreiser, reisetid og yrkesfelt/oppmøteplass .....	24
10. Yrkesaktive 16 år og over med fast arbeidsreise i uka 25/10 - 31/10 1980, etter reise- måte, oppmøteplass, tallet på arbeidsreiser og reisetid .....	25
11. Boliger etter hustype og tallet på rom. Bosatte etter tallet på rom i boligen. 1/11 1980 .....	26
12. Boliger etter husets byggeår og hustype/eie-/leieform. Bosatte og rom, etter husets byggeår. 1/11 1980 .....	26
13. Boliger etter viktigste kilde til oppvarming og byggeår/installasjon av pipe. Bosatte etter boligens viktigste kilde til oppvarming. 1/11 1980 .....	27
14. Boliger etter sanitærutstyr og tallet på rom. Bosatte etter boligens sanitærutstyr. 1/11 1980 .....	27
15. Boliger, rom og bosatte, etter hustype. 1/11 1980 .....	28
16. Boliger etter eie-/leieform og areal. Bosatte etter eie-/leieforhold til boligen. 1/11 1980 .....	28
17. Boliger, bosatte og rom, etter bosatte pr. rom i boligen. 1/11 1980 .....	28
18. Boliger etter tallet på rom og tallet på bosatte. 1/11 1980 .....	29
19. Familier og personer, etter familietype, husholdningstype og tallet på familier i hus- holdningen/yrkesaktivitet i familien. 1/11 1980 .....	29
20. Familier og personer i privathusholdninger, etter familietype og eie-/leieforhold til boligen/tallet på rom i boligen. 1/11 1980 .....	30
21. Tallet på privathusholdninger med utvalgte kjennetegn for boligstandard, og disponering av personbil. Bosatte i slike husholdninger, etter alder. 1/11 1980 .....	30
22. Folkemengden etter alder, kjønn og type boligstrøk/grunnkrets. 1/11 1980 .....	31
23. Yrkesaktive 16 år og over, etter næring, kjønn og type boligstrøk/grunnkrets. 1/11 1980 ..	33
24. Tallet på privathusholdninger med utvalgte kjennetegn for boligstandard, og disponering av personbil. Boligstrøk/grunnkrets. 1/11 1980 .....	35



## 1. OPPLÈGG OG GJENNOMFØRING

### 1.1. Omfang

Folke- og bolig telling 1980 omfatter alle personer (også utenlandske statsborgere) som ifølge Forskrifter om føringen og ordningen av folkeregistrene fastsatt av Statistisk Sentralbyrå den 26. november 1979, var registrert bosatt i Norge på tellingstidspunktet den 1. november 1980.

Boligtellingen har med alle privatboliger (private leieligheter mv.) hvor minst én person var registrert bosatt den 1. november 1980.

Boliger som var ubebodd eller som var bebodd bare av midlertidig tilstedeværende (f.eks. ugifte personer som oppholdt seg utenom foreldrenes hjem på grunn av skolegang, studier), omfattes ikke av tellingen. Det er heller ikke innhentet opplysninger om boliger for forpleide i aldershjem, pleiehjem, barnehjem og andre fellesinstitusjoner.

Enheten hus omfattes ikke av tellingen denne gang. Det gis likevel enkelte opplysninger om det huset som boligen ligger i. I avsnitt 3 er det gjort nærmere rede for bostedsbegrepet (det sted en person skal regnes som bosatt) og boligbegrepet.

### 1.2. Grunnlag for statistikken

De fleste opplysninger i folke- og bolig tellingen bygger på oppgaver gitt direkte av oppgave-giverne på egne skjemaer.

Personskjema ble sendt til alle personer som hadde fylt 16 år eller fylte 16 år i løpet av 1980, (se vedlegg 4).

For personer under 16 år fikk Statistisk Sentralbyrå de nødvendige opplysninger fra folkeregisteret i den enkelte kommune.

Opplysningene om den enkelte privatbolig er gitt på eget boligskjema, (se vedlegg 5).

Opgavene over befolkningens utdanningsbakgrunn er hentet fra utdanningsopplysningene gitt i folketellingen 1970 og "Arkivet for påbegynt og avsluttet utdanning" i Statistisk Sentralbyrå som inneholder alle utdanninger som en person har avsluttet i Norge i perioden 1970 - 1980. I tillegg kommer oppgaver over utenlandsk utdanning gitt i folketellingen 1980.

Opgaver over alder, kjønn og andre demografiske kjennetegn er hentet fra Det sentrale personregister i Statistisk Sentralbyrå.

Nødvendige oppgaver over de vernepliktige og sivile tjenestepliktige er innhentet gjennom Forsvarets overkommando og Administrasjonen for sivile tjenestepliktige.

Folke- og bolig telling 1980 ble gjennomført med hjemmel i Statistikkloven av 25. april 1907 og Stortingsvedtak av 16. november 1978.

### 1.3. Datainnsamling

Ved folketellingen i 1980 ble skjemaene sendt i posten direkte til den enkelte person. Før utsendingen tok til, ble navn og adresse påført skjemaene. Det var Det sentrale personregister som dannet grunnlaget for denne påføringen.

Hver person fikk tilsendt sitt eget personskjema sammen med en rettledning.

I tillegg fikk den eldste personen i familien et boligskjema. Med boligskjemaet fulgte også en svarkonvolutt.

Utfylte personskjema fra alle som bodde i boligen sammen med ett boligskjema ble sendt samlet tilbake i svarkonvolutten. Dersom det bodde flere familier i samme boligen, nyttet familiene samme svarkonvolutt og bare ett boligskjema ble utfylt. Innsamlingsmetoden gav derfor grunnlag for å danne bohusholdninger (se nedenfor) i folke- og bolig tellingen.

Den enkelte person er i tellingen regnet å ha sitt bosted i den bolig hvor vedkommende var registrert bosatt i folkeregisteret 1. november 1980. Innsamlingen av opplysningene viste at enkelte personer bodde i en annen bolig enn der de var registrert bosatt i folkeregisteret. Dette gjaldt bl.a. ugifte studenter og skoleelever som bodde på hybel og som sendte sitt personskjema i samme svarkonvolutt som hybelverten. Dette gjaldt også personer som hadde flyttet kort tid før 1. november 1980 og

som gav opp boligopplysninger på den nye adressen, mens flyttingen først ble registrert i folkeregistret etter 1. november 1980. I slike tilfelle ble personene likevel regnet som bosatt i den boligen/adressen de var registrert på i folkeregisteret 1. november 1980. I avsnitt 3 er det gjort rede for hvilket sted en person skal regnes som bosatt. I samme avsnitt er det også gjort rede for begrepet "bohusholdning".

De personer som ikke hadde svart på folketellings skjemaene til rett tid, fikk tilsendt en adressert purring.

De som ikke svarte på den adresserte purringen, ble oppsøkt av tellere som krevde inn oppgavene.

## 2. FEILKILDER

Under gjennomføring og bearbeiding av en statistisk telling vil det alltid kunne oppstå ulike feil som kan gi utslag i tellingsresultatene.

De fleste feilene oppstår vanligvis under oppgaveinnhenting og kommer av uriktige svar eller mangelfullt utfylte skjemaer.

Feil som oppstår under bearbeidingen er først og fremst knyttet til koding av opplysninger, i vårt tilfelle spesielt opplysningene om næring og yrke.

For å få et grunnlag til å vurdere hvor omfattende feilene er, ble det gjennomført en kvalitetskontrollundersøkelse i samband med tellingen.

Resultatene fra denne undersøkelsen blir publisert i serien Statistiske analyser. Resultatene er ventet å foreligge i løpet av 1982 og vil ta for seg sentrale kjennetegn fra boligdelen av tellingen, og kjennetegn for sysselsetting og arbeidsmarked.

## 3. BEGREPER OG KJENNEMERKER

### 3.1. Personkjennemerker

Når ikke annet er nevnt, refererer personopplysningene seg til 1. november 1980.

#### Bosted

Den enkelte person er i tellingen regnet å ha sitt bosted i den kommune og i den bolig hvor vedkommende var registrert som bosatt i folkeregisteret den 1. november 1980. Hovedregelen er at en person skal registreres som bosatt der vedkommende regelmessig tar sin døgnhvile.

De viktigste registreringsreglene er ellers:

Bostedsforhold	Skal registreres som bosatt i
Gift person som pga. arbeid, studier, avtjening av verneplikt e.l. oppholder seg utenom ektefellenes felles bolig	Ektefellenes felles bolig
Ugift person som pga. studier, skolegang eller avtjening av verneplikt oppholder seg utenom foreldrenes/forsørgers bolig	Foreldrenes/forsørgers bolig
Ugift person med eget arbeid og som vanligvis ikke bor hos foreldre/forsørger	Boligen der personen vanligvis bor
Person som pga. ferie, besøk hos kjente, forretningsreise e.l. er fraværende fra boligen der vedkommende vanligvis bor	Boligen der personen vanligvis bor
Person som er forpleid i barnehjem, aldershjem, pleiehjem eller er satt bort i privat pleie	Barnehjemmet, aldershjemmet, pleiehjemmet eller boligen hvor personen er i pleie
Person som er innlagt på sykehus eller anbrakt på arbeidsskole, arbeidsanstalt eller i fengsel	Boligen der personen var bosatt før innleggelsen eller anbringelsen

Personer som ikke kan henføres til en bestemt bolig, er regnet til gruppen "Uten fast bopel". Personer uten fast bopel er som regel registrert som bosatt i den kommunen hvor de sist hadde fast bosted.

I det følgende er begrepet "Bosatt" brukt i samme betydning som begrepet "Registrert bosatt".

Det er ikke innhentet opplysninger om midlertidig bosted. Det kan derfor ikke gis oppgaver over den tilstedeværende befolkning.

Opplysningene fra Folke- og bolig telling 1980 er ikke brukt til å justere opplysningene i folkeregistrene.

### Alder

I fordelingen etter alder er den enkelte person gruppert etter alder pr. 31. desember 1980 (Alder = 1980 - fødselsår).

### Ekteskapelig status

Det er brukt fire hovedgrupperinger etter ekteskapelig status, nemlig ugifte, gifte, skilte og enker/enkemenn.

### Samboende

Med samboende menes personer som lever sammen (i ekteskapsliknende forhold) uten å ha inngått formelt ekteskap.

I gruppen samboende er regnet bare de personer som er registrert bosatt på samme adresse i folkeregisteret 1. november 1980.

### Trossamfunn

Det er brukt tre grupperinger etter trossamfunn, nemlig "Den norske kirke", "Trossamfunn utenfor den norske kirke" og "Ikke tilsluttet trossamfunn".

Personer under 16 år er som regel gruppert sammen med sine foreldre. I de tilfelle foreldrene ikke tilhører samme gruppe, er imidlertid barna ført til gruppen for uoppgitt.

### Utdanning

Oppgavene over utdanning omfatter enkeltutdanninger på hel- eller deltid av minst 5 måneders normal varighet.

For personer med flere enkeltutdanninger, er den utdanning som har lengst samlet varighet (normal varighet av enkeltutdanningen tillagt varigheten av den forutdanning som kreves) regnet som høyeste utdanning. Av utdanninger med lik samlet varighet, er den som antas å være av størst yrkesmessig betydning, oppfattet som personenes høyeste utdanning. Utdanningsgrupperingen er foretatt etter 1973-utgaven av Standard for utdanningsgruppering i offentlig norsk statistikk (Statistisk Sentralbyrås Håndbøker nr. 28).

Standarden er bygd opp som et pyramidisk klassifikasjonssystem.

Enkeltutdanningene er først ordnet i grove grupper som i standarden kalles utdanningsnivåer. Innenfor hvert nivå er det først foretatt en sortering etter fagfelt, dernest en finere sortering i faggrupper.

Inndelingen i nivåer eller hovedgrupper er foretatt på denne måte:

0. Ingen utdanning og utdanning på førskolenivå (utdanning for 6-åringer og mindre barn)
1. Utdanning på barneskolenivå (1 - 6 år, førskoleutdanning ikke medregnet)
2. Utdanning på ungdomsskolenivå (7 - 9 år)
3. Utdanning på gymnasnivå I (10 år)
4. Utdanning på gymnasnivå II (11 - 12 år)
5. Utdanning på universitets- og høgskolenivå I (13 - 14 år)
6. Utdanning på universitets- og høgskolenivå II (15 - 16 år)
7. Utdanning på universitets- og høgskolenivå III (17 - 18 år)
8. Utdanning på forskernivå (over 18 år)
9. Uoppgitt utdanning.

I tabellene over personenes høyeste utdanning fra folketellingen er gruppene 0 og 9 slått sammen til en gruppe.

Fagfelt er i standarden spesifisert slik:

1. Allment fagfelt
2. Humaniora og estetikk
3. Undervisning
4. Administrasjon, økonomi, samfunnsvitenskap og jus
5. Industri, håndverk, naturvitenskap og teknikk
6. Samferdsel
7. Helsevesen
8. Jordbruk, skogbruk og fiske
9. Tjenesteyting og forsvar.

I tabellene fra folketellingen er bare de viktigste fagfeltene under de forskjellige nivå- eller hovedgruppene spesifisert. De andre fagfelt er slått sammen til en gruppe.

I folketellingen 1970 ble det foretatt en tre-delning av standardens gymnasnivå etter utdanningsvarighet på henholdsvis 10 år, 11 år og 12 år.

I folketellingen 1980 følger inndelingen standardens gruppering, nemlig en gruppering på henholdsvis 10 år og 11-12 år.

Fagutdanninger avsluttet før 1972/73 og som ikke bygger på examen artium, kodes i tellingen 1980 med 8 års allmennutdanning som grunnlag. Fagutdanninger avlagt etter 1972/73 kodes med 9 år som grunnlag.

#### Viktigste kilde til livsopphold

Personer 16 år og over er gruppert etter den kilde til livsopphold som var viktigst de siste 12 månedene før tellingstidspunktet, dvs. fra 1. november 1979 fram til 1. november 1980. For personer under 16 år bosatt i privathusholdninger er inntekt fra andre personer alltid regnet som viktigste kilde til livsopphold.

For personer under 16 år bosatt i felleleshusholdninger er pensjon, trygd regnet som viktigste kilde til livsopphold.

Med "inntekt av eget arbeid" er ment inntekt av egen yrkesaktivitet.

"Pensjon, trygd" omfatter syketrygd, arbeidsløshetsstrygd, forsørgertrygd, uføretrygd, alderstrygd, yrkesskadetrygd, krigspensjon, bedriftspensjon o.l.

Som "stipend, lån, formue, føderåd, leieinntekt eller annen formuesinntekt" regnes også utbetalinger i forbindelse med livsforsikring eller individuell pensjonsforsikring. Underhold fra andre enn privatpersoner (f.eks. stønader fra det offentlige, institusjoner eller bedrifter), unntatt pensjon og trygd regnes også med her.

Personer som har andre persons inntekt som viktigste kilde til livsopphold er gruppert under "inntekt av eget arbeid eller andre persons arbeid/inntekt". Dette gjelder uansett om inntekten kommer fra arbeid, pensjon, trygd eller stipend, lån mv.

#### Yrkesaktivitet

I Folke- og bolig telling 1980 er det innhentet oppgaver om yrkesaktiviteten både for de siste 12 månedene før tellingstidspunktet og den siste uka før tellingstidspunktet.

Som yrkesaktivitet er regnet alt arbeid som blir utført mot betaling i form av lønn, inntekt av egen bedrift, provisjon, honorarer o.l. Arbeid som familiemedlem uten fast lønn i familiebedrift (f.eks. gårdsbruk, butikk) og verneplikts-/siviltjeneste er også regnet som yrkesaktivitet.

Som yrkesaktive de siste 12 månedene er regnet personer 16 år og over som utførte yrkesaktivitet av minst 100 timers varighet i denne perioden.

Som yrkesaktive den siste uka før tellingstidspunktet er regnet personer 16 år og over som utførte yrkesaktivitet av minst 1 times varighet i denne uka. Personer som var midlertidig borte fra arbeidet hele uka på grunn av sykdom, permisjon, ferie e.l. er ikke regnet med blant de yrkesaktive.

### Arbeidstid

Det er innhentet oppgaver over arbeidstida både for de siste 12 månedene før tellingstidspunktet og den siste uka før tellingstidspunktet.

Arbeidstida omfatter all tid som er medgått til yrkesaktivitet. Arbeidstid som har gått med til forberedelse i tillegg til ordinær arbeidstid, er også regnet med (f.eks. forberedelser i tillegg til ordinær undervisningstid for lærere). Tid som er brukt til skolearbeid, studier og husarbeid for egen familie, er ikke regnet med.

Fravær på grunn av sykdom, permisjon, ferie e.l. er heller ikke regnet med i arbeidstida.

### Generelt om grupperingen etter næring, yrke og yrkesstatus

Personer 16 år og over med yrkesaktivitet er gruppert på næring etter arten av virksomheten til den bedrift der den enkelte arbeidet hele tiden eller lengst tid de siste 12 månedene før tellingstidspunktet. Disse personene er videre gruppert på det yrke og den yrkesstatus som de hadde hele tiden eller lengst tid i denne bedriften i 12-månedersperioden.

Personer 16 år og over med yrkesaktivitet siste uka før tellingstidspunktet er gruppert etter den næring og det yrke vedkommende oppgav å ha hatt i den bedriften som den enkelte arbeidet hele tiden eller lengst tid de siste 12 månedene før tellingstidspunktet. Det er således ikke innhentet særskilte oppgaver om de yrkesaktives næring og yrke for den siste uka før tellingstidspunktet.

### Næring

Næringsgrupperingen er foretatt etter 1978-utgaven av Standard for næringsgruppering i offentlig norsk statistikk (Statistisk Sentralbyrå's Håndbøker nr. 9).

Denne standarden er i samsvar med International Standard Industrial Classification of All Economic Activities (ISIC).

I standarden er grupperingssystemet utformet som et femsifret pyramidisk system hvor hvert siffer angir et grupperingsnivå. De fem nivåene er gitt følgende betegnelser:

Næring	1-sifret kode
Næringsområde	2-sifret kode
Næringshovedgruppe	3-sifret kode
Næringsgruppe	4-sifret kode
Næringsundergruppe	5-sifret kode

Næringene på 1-sifret nivå har følgende 9 inndelinger:

1. Jordbruk, skogbruk, fiske og fangst
2. Bergverksdrift
3. Industri
4. Kraft- og vannforsyning
5. Bygge- og anleggsvirksomhet
6. Varehandel, hotell- og restaurantvirksomhet
7. Transport, lagring, post og telekommunikasjoner
8. Bank- og finansieringsvirksomhet, forsikringsvirksomhet, eiendomsdrift og forretningsmessig tjenesteyting
9. Offentlig, sosial og privat tjenesteyting.

En oversikt over den videre inndeling i næringsområder mv. finnes i Standard for næringsgruppering.

Næringsgrupperingen i 1980-tellingen er ikke direkte sammenliknbar med næringsgrupperingen i 1970-tellingen. Årsaken til dette er overgangen til ny standard for næringsgruppering i 1972. I folketellingen 1970 ble næringsgrupperingen foretatt etter 1960-utgaven av Standard for næringsgruppering.

Tabeller med sammenliknbare tall mellom tellingene i 1970 og 1980 vil bli publisert en tid etter kommuneheftene i de såkalte "tabellpakkene". Næringsoppgaver med resultater fra 1970-tellingen gruppert etter 1978-utgaven av Standard for næringsgruppering, vil da bli gitt. I folketellingen 1980 gis det næringsoppgaver ned på næringsgruppe (3-sifret kode).

## Yrke

Yrkesgrupperingen er foretatt etter Standard for yrkesgruppering i offentlig norsk statistikk (utgitt av Arbeidsdirektoratet i 1965). Standarden følger i prinsippet 1958-utgaven av International Standard Classification of Occupations (ISCO).

Standarden er bygd opp slik at nær beslektede yrker er ført sammen til såkalte yrkesgrupper, som igjen danner yrkesområder. Disse yrkesområdene er ført sammen til yrkesfelt.

Hvert yrke i klassifiseringen er betegnet med 5-sifret kodenummer:

første siffer angir yrkesfeltet  
 første og annet siffer angir yrkesområde  
 første - tredje siffer angir yrkesgruppe  
 første - femte siffer angir yrke.

Til folketellingen 1980 har Statistisk Sentralbyrå ført nye yrker inn i denne standarden. Den inndelingen i yrkesgrupper som er brukt i 1965-utgaven, er stort sett brukt også her. Videre er en del yrkesgrupper slått sammen og noen er splittet i flere grupper. En ny 3-siffergruppe er tatt med for olje- og gassarbeid. Dessuten er ledende tjenestemenn i kommunal- og fylkeskommunal administrasjon og forvaltning skilt ut som ny gruppe.

Gruppene "Lærere" og "Faglærere i praktiske yrker" er slått sammen til en gruppe.

Opgaver over yrke er i tellingen gitt med på yrkesgruppe (3-sifret kode).

## Yrkesstatus

I tellingen er det brukt følgende tre grupperinger etter yrkesstatus:

1. Fast eller midlertidig ansatt
2. Selvstendig
3. Familiemedlem uten fast lønn i familiebedrift.

Personer (også medeiere) som arbeide i firmaer organisert som aksjeselskap, andelslag eller annen selskapsform med begrenset ansvar, er alltid regnet som ansatte.

En person er regnet som selvstendig dersom vedkommende drev virksomhet alene for egen regning eller sammen med andre med ubegrenset ansvar (f.eks. i ansvarlig selskap).

Gruppen "Familiemedlem uten fast lønn i familiebedrift" omfatter personer som arbeide i familievirksomhet uten fast avtalt lønn og som verken var eier eller medeier i virksomheten. Et familiemedlem uten fast lønn kan imidlertid ha vederlag for arbeidet i form av kost og losji, andel av overskott e.l.

I de tilfelle hvor ektefeller arbeide i felles virksomhet (f.eks. gårdsbruk) som ikke var organisert som aksjeselskap e.l., er den ene ektefellen regnet som selvstendig og den andre som familiemedlem uten fast lønn i familiebedrift, med mindre begge ektefellene var registrert som eiere av virksomheten.

## Generelt om oppmøteplass, reisehyppighet, reisetid og transportmåte

Kjennemerkene gjelder personer 16 år og over med yrkesaktivitet i siste uka før tellingstidspunktet.

Reisehyppighet, reisetid og transportmåte gjelder yrkesaktive personer med fast oppmøteplass (se oppmøteplass).

Reisetid og transportmåte gjelder yrkesaktive personer med fast arbeidsreise (se reisehyppighet).

## Oppmøteplass

Med oppmøteplass forstår en det stedet hvor vedkommende møtte fram ved arbeidshagens start.

Personer 16 år og over med yrkesaktivitet siste uka før tellingstidspunktet er gruppert etter kommunen den faste oppmøteplassen lå i (rute 1 og 2 i personskjemaet).

Personer som i denne uka møtte på ulike arbeidssteder, var til sjøs e.l., er ikke regnet å ha fast oppmøteplass (rute 3 i personskjemaet).

Reisehyppighet

Med reisehyppighet forstås en det antall ganger vedkommende reiste fra hjemsted til arbeidssted den siste uka før tellingstidspunktet.

Hjemsted er alltid regnet som den boligadresse vedkommende er registrert bosatt på i folkeregisteret. For personer som bodde midlertidig på f.eks. hybel eller brakke i denne uka, er reisen mellom hybel, brakke og arbeidssted ikke medregnet.

For personer som var registrert bosatt på arbeidsstedet er det regnet hvor mange dager vedkommende var på arbeid siste uka før tellingstidspunktet.

Med "fast arbeidsreise" menes personer med fast oppmøteplass og som reiste minst en gang fra hjemsted til arbeidssted i uka før tellingstidspunktet.

Reisetid

Reisetid er reisetiden fra hjemsted (registrert boligadresse) til arbeidssted. Reisetiden er regnet én vei. I reisetiden er gangtid og ventetid under reisen tatt med. Det samme gjelder faste gjøremål som f.eks. å bringe barn til barnehage, dagmamma e.l. Tilfeldige gjøremål og forsinkelser er ikke regnet med.

For pendlere som bodde midlertidig på f.eks. hybel, brakke e.l., er reisetiden regnet fra hjemstedet og fram til arbeidsstedet.

Transportmåte

Med transportmåte forstås de transportmidler vedkommende til vanlig nyttet én vei fra hjemsted til arbeidssted siste uka før tellingstidspunktet.

For personer som ikke reiste på samme måte hver dag, er det regnet med den reisemåten vedkommende nyttet flest dager.

3.2. Familie og husholdningstype

Grupperingene på familie og husholdningstype refererer seg til tellingstidspunktet den 1. november 1980.

Familie

Til én og samme familie er regnet:

1. Ektepar og eventuelle ugifte barn registrert bosatt i samme privatbolig, aldershjem, pleiehjem, e.l.
2. Far/mor med ugifte barn registrert bosatt i samme privatbolig, aldershjem, pleiehjem, pensjonat, hotell e.l.
3. Hver enkelt person som ikke hører inn under noen av de to gruppene som er spesifisert ovenfor (bl.a. personer uten fast bopel). Disse personene danner således hver for seg egen familie (familie med én person).

I familier med ektepar er også tatt med eventuelle ugifte barn av bare den ene ektefellen og ugifte adoptivbarn og stebarn, men ikke fosterbarn.

Av reglene som er nevnt foran går det fram at personer (f.eks. ektefeller) som ikke var registrert bosatt i samme privatbolig, aldershjem, pleiehjem, e.l., aldri er gruppert under samme familie. Videre går det fram at gifte, separerte, skilte, enker og enkemenn ikke i noen tilfelle er regnet til samme familie som foreldrene. Når f.eks. et ektepar bor sammen med en skilt datter, danner ektefellene egen familie og datteren egen familie. Ellers kan nevnes at ugifte søsken som har felles bolig, der ingen av foreldrene er bosatt, hver for seg er regnet som særskilt familie.

Husholdningstype

Det er skilt mellom to husholdningstyper, nemlig privathusholdning og felleshusholdning.

Gruppen "Privathusholdning" omfatter personer som var registrert som bosatt i privat bolig. Denne husholdningstypen er videre splittet opp etter tallet på familier i husholdningen. Som husholdningsenhet er her regnet bolighusholdning. Denne omfatter alle bosatte i samme bolig. Av dette følger at antall privathusholdninger er det samme som antall boliger i tellingen.

Til felleleshusholdning er regnet forpleide som var registrert bosatt i aldershjem, barnehjem, pleiehjem e.l.

Betjeningspersonale bosatt ved felleleshusholdninger er alltid gruppert under privathusholdning. Det samme gjelder militært personell som var bosatt i militærforlegning.

### 3.3. Boligkjennemerker

Boligkjennemerkene refererer seg til den boligen der den enkelte var registrert bosatt 1. november 1980.

#### Bolig (leilighet mv.)

Med leilighet menes f.eks. rekkehusleilighet, leilighet i tomannsbolig, leilighet i leiegård, blokkleilighet, hybelleilighet og hybel med egen inngang. Enebolig regnes også som leilighet.

Hybler uten egen inngang er som hovedregel ikke regnet som egen leilighet.

I hybelbygg er imidlertid hver enkelt hybel alltid regnet som leilighet. Dette gjelder også når flere hybler har felles gang, hall, bad og/eller kjøkken.

Videre er hybler for sykepleiere, legeboliger og rom som disponeres av privathusholdninger i sykehus, militærforlegninger eller felleleshusholdninger, alltid regnet som egne leiligheter.

Til en bolig er som hovedregel regnet rom som er bygd (eller ombygd) til bruk for én eller flere personer med fellesskap i kost og losji, og hvor det er adkomst til rommene (rommet) uten at en må gå gjennom en annen bolig.

En bolig vil derfor som regel falle sammen med begrepet leilighet.

I enkelte tilfelle vil en bolig omfatte mer enn én leilighet. Dersom f.eks. ugifte barn bor i egen leilighet (hybel med egen inngang e.l.), men på samme adresse som foreldrene, er som hovedregel barna regnet å høre til samme bolig som foreldrene. I dette tilfelle utgjøres boligen av leiligheten som foreldrene bor i og leiligheten barna bor i. Bare dersom barna er registrert som egen familie i folkeregisteret, er leilighetene regnet som særskilte boliger.

Hybler uten egen inngang som ikke ligger i hybelbygg, institusjon e.l. og som bebos av personer som er registrert i folkeregisteret på vedkommende adresse, er alltid regnet til samme bolig som hovedleiligheten.

Med privatbolig er ment boliger som ikke er bebodd av forpleide i aldershjem, barnehjem og andre felleleshusholdninger. Boliger for ansatte (f.eks. sykepleiere) ved institusjoner er således regnet som privatboliger. Det samme gjelder boliger for befal mv. i militærforlegninger.

Det er ikke innhentet oppgaver for boliger som ikke er privatboliger.

I tabellene er "privatboligene" for enkelthets skyld kalt "boliger".

#### Rom

Oppgavene over tall på rom refererer seg til boliger som er med i tellingen, og omfatter beboelsesrom på 6 m<sup>2</sup> eller mer, og som kan nyttes året rundt. Kjøkken, bad, entré, hall, alkove, hems, trimrom, vaskerom og rom som bare nyttes til næringsvirksomhet (f.eks. kontor) er ikke med.

I 1980-tellingen er det ikke innhentet spesifiserte oppgaver over antall rom i boliger med "mer enn 8 rom", slik som det ble gjort i tellingen i 1970.

I oppgavene for "rom i alt" er tallene for antall rom i boliger med mer enn 8 rom derfor beregnet. For hver enkelt kommune er det laget gjennomsnittstall fra 1970-tellingen, (dvs. gjennomsnittlig antall rom i boliger med mer enn 8 rom). Dette gjennomsnittstallet er brukt for å fastlegge antall rom for boliger med mer enn 8 rom i 1980-tellingen.



Areal

Med boligens areal er ment nettoareal. I tillegg til beboelsesrom på 6 m<sup>2</sup> eller mer er også tatt med kjøkken, bad, entré, hall o.l.

Rom som er felles for to eller flere boliger, f.eks. felles gang, hall, bad e.l., er ikke regnet med i arealet.

Eie-/leieform

Som eiere er også regnet personer som eier aksje eller andel som gir boret.

Med "vanlig leiekontrakt" menes at vedkommende leier en bolig av en eier etter de regler og avtaler som følger av husleieloven. Vanlig leieforhold uten skriftlig kontrakt er også regnet med her.

Kjøkken

Med kjøkken menes i tellingen en del av boligen som er avgrenset fra andre deler av den, og hvor det er installert utstyr til matlaging for beboerne. Kjøkkenet kan være et eget rom, men trenger ikke være det.

Dersom flere boliger har felles kjøkken, f.eks. hybler i et hybelbygg, er alle boligene regnet å være uten kjøkken.

I størrelsen på kjøkkenet er også medregnet gulvplass til benker, skap o.l.

Viktigste kilde til oppvarming

Dersom to eller flere kilder er like viktige for boligens oppvarming, er begge (alle) disse regnet med.

Husholdningen disponerer bil

Med å disponere bil menes i tellingen å eie/leie bil eller å ha mulighet til privat bruk av f.eks. firmabil.

Stasjonsvogn og varevogn er regnet som personbil bare dersom den brukes også til privatkjøring.

Hustype

Som hus er som hovedregel regnet bygninger som fra kjeller til loft er atskilt fra andre bygninger.

Hver enkelt blokk er derimot regnet som ett hus, selv om det fra kjeller til loft er skillevegg(er) uten gjennomgang i blokken.

I rekkehus er hele rekken av boliger regnet som ett hus.

Som frittliggende enebolig er regnet enebolig med minst en halv meters avstand til nærmeste hus.

Som hustype "enebolig" er også regnet frittliggende eneboliger som inneholder en hybelleilighet, og/eller der ett eller flere rom er brukt som hybel.

Rekkehus er hus med leiligheter som har minst én vegg eller en del av en vegg felles med en annen leilighet. Hus i kjede er hus som er forbundet med et annet hus med garasje, carport, svalgang o.l. Terrassehus er hus med leiligheter som er bygd sammen i en bakkeskråning, og der flere av leilighetene har hele eller deler av taket til leiligheten under som terrasse.

Horisontalt delt tomannsbolig er hus med to vanlige leiligheter (som kan ha ulik størrelse) og hvor den ene leiligheten ligger i en etasje over den annen.

Annet boligbygg med mindre enn 3 etasjer omfatter også eneboliger med mindre enn en halv meters avstand mellom husene.

Gruppen "forretningsbygg mv." omfatter hus hvor halvparten eller mindre av golvarealet nyttes til privatbolig.

Som bygg for felleleshusholdning er regnet hus hvor det for bosatte og/eller midlertidig tilstedeværende er organisert felleleshusholdning.

Oppgaver over tall på boliger, rom og bosatte i bygg for felleleshusholdning omfatter bare privatboliger, rom og bosatte i disse boligene.

Byggeår

Med byggeår menes det året da minst halvparten av boligene i huset var ferdig til innflytting. Hus som er ombygd, er gruppert etter opprinnelig byggeår.

Gjennomsnittstall

Bosatte pr. bolig er lik tallet på bosatte i privatboliger dividert med tallet på privatboliger.

Rom pr. bolig er lik tallet på rom (kjøkken ikke medregnet) i privatboliger dividert med tallet på disse boligene.

Bosatte pr. rom er lik tallet på bosatte i privatboliger dividert med tallet på rom (kjøkken er ikke medregnet) i privatboliger.

3.4. Inndelingen i grunnkretser

Grunnkretsinnndelingen til bruk i folketellingen er foretatt av Byrået i samarbeid med kommunene og brukere av statistikk på regionalt nivå.

Følgende kriterier er lagt til grunn for utarbeidingen av grunnkretsene:

1. Utgangspunktet for grunnkretsinnndelingen er som regel inndelingen i folketellingskretser i 1970. Dersom inndelingen fra 1970 er endret, er det lagt vekt på at grupper av grunnkretser kan sammenliknes med en eller flere tidligere folketellingskretser.
2. Grunnkretsene er utformet slik at de kan være stabile over en rimelig tidsperiode.
3. Grunnkretsene skal bestå av et sammenhengende geografisk område.
4. Grunnkretsene bør være mest mulig ensartet når det gjelder natur- og næringsgrunnlag, kommunikasjonsforhold og bygningsmessig struktur.
5. Folketall og areal bør ikke variere for sterkt: Folketallet kan variere fra under 100 i sterkt spredtbygde strøk til over 1 000 i de tetttest utbygde byområdene.

Fordi grunnkretsinnndelingen skal være mest mulig stabil, er den ikke knyttet sammen med en avgrensning av tettbygde strøk, da disse grensene stadig må endres.

Tettstedsavgrensningen er ført videre uavhengig av grunnkretsinnndelingen. Retningslinjene for tettstedsavgrensningen følger i store trekk den som ble praktisert i 1960 og 1970. Hovedkriteriet ved avgrensningen av tettsted er at avstanden mellom husene i en husklynge ikke skal være over 50 meter, men det er tillatt skjønnsmessige avvik for områder som ikke kan eller skal bebygges som f.eks. lagerplasser, idrettsanlegg, parker o.l. Området må ha minst 200 bosatte på tellingstidspunktet.

Det er ikke stilt noe krav om at grensene for grunnkretsene skal falle sammen med grensene for kirkesogn, skole- eller valgkretser.

Opgaver over grunnkretser grupperes også til delområder (bydeler/bygdelag). Disse delområdene består vanligvis av 1 000-3 000 personer i spredtbygde strøk og 3 000-5 000 personer i tettbygde strøk. Et delområde kan f.eks. være et område som sogner til et lokalt sentrum i en kommune.

En oversikt som viser forholdet mellom grunnkretser i 1980 og tellingskretser i 1970, er vist i vedlegg 1.

Kart som viser omfanget av grunnkretsene og tettstedsavgrensningene som det blir gitt resultater for i dette heftet, er vist i vedleggene 2 og 3.

For en nærmere orientering om grunnkretsene mv. vises til heftene "Grunnkretser og tettsteder. Dokumentasjon 1980".

## 4. BRUK AV TABELLENE

Dette heftet inneholder tabeller for den enkelte kommune. Tabellene i kommuneheftene er inndelt i seks hovedgrupper.

Tabellene 1-3 gir resultater for enkelte demografiske kjennetegn.

Tabellene 4-10 gir hovedresultater for utdanning, yrke, næring, arbeidstid mv. Tabellene 4-7 refererer seg til de siste 12 månedene før tellingstidspunktet. Tabellene 8-10 gir oppgaver for kjennemerker som knytter seg til siste uka før tellingstidspunktet.

Tabellene 11-18 gir resultater for boligdelen av tellingen.

Tabellene 19-21 gir resultater for familier og privathusholdninger.

Tabellene 22-24 gir hovedresultater for befolkning, yrkesaktivitet og boliger på grunnkrets.

## 5. MERKNADER TIL TABELLENE

Tabell 1:

I tabell 1 har en generelt tatt sikte på å gi tall tilbake til 1801 etter kommuneinndelingen i 1980. Over et så langt tidsrom har det imidlertid skjedd så mange endringer i kommuneinndelingen at det ikke har vært mulig.

Oppegård ble eget herred i 1915 ved deling av Nesodden herred i to herreder - Nesodden og Oppegård.

I tabell 1 gjelder tallene for 1855 - 1910 Oppegård sogn i Nesodden herred.

TABELL 1. FOLKEMENGDE VED FOLKETELLINGENE 1801 - 1980

ÅR	FOLKE- MENGDE	ÅR	FOLKE- MENGDE	ÅR	FOLKE- MENGDE	ÅR	FOLKE- MENGDE	ÅR	FOLKE- MENGDE	ÅR	FOLKE- MENGDE
1801 ..	..	1835 ..	..	1865 ..	496	1900 ..	571	1930 ..	5061	1960 ..	7196
1815 ..	..	1845 ..	..	1875 ..	559	1910 ..	793	1946 ..	5217	1970 ..	13376
1825 ..	..	1855 ..	428	1890 ..	489	1920 ..	4043	1950 ..	5675	1980 ..	16245

TABELL 2. FOLKEMENGDE ETTER KJØNN, EKTESKAPELIG STATUS OG ALDER. 1/11 1980

ALDER	I ALT	MENN					KVINNER				
		I ALT	UGIFTE	GIFTE	SEPARERTE		I ALT	UGIFTE	GIFTE	ENKER	SEPARERTE OG SKILTE
					ENKEMENN	OG SKILTE					
I ALT .....	16245	8020	3641	4032	128	219	8225	3396	4036	437	356
0- 6 ÅR .	1531	752	752	-	-	-	779	779	-	-	-
7-15 " .	2669	1319	1319	-	-	-	1350	1350	-	-	-
16-19 " .	1129	569	568	1	-	-	560	555	5	-	-
20-24 " .	1176	607	545	59	-	3	569	419	141	2	7
25-29 " .	1097	539	221	298	1	19	558	111	409	1	37
30-39 " .	2850	1375	123	1181	2	69	1475	68	1264	10	133
40-49 " .	2111	1051	46	934	7	64	1060	24	918	21	97
50-59 " .	1831	938	29	854	14	41	893	23	761	69	40
60-66 " .	860	456	21	394	25	16	404	22	302	59	21
67-69 " .	261	111	6	92	12	1	150	12	88	41	9
70-79 " .	522	222	8	170	39	5	300	23	121	146	10
80 ÅR OG OVER .....	208	81	3	49	28	1	127	10	27	88	2

TABELL 3. FOLKEMENGDE ETTER TROSSAMFUNN/VIKTIGSTE KILDE TIL LIVSOPP HOLD, KJØNN OG ALDER. 1/11 1980

KJØNN OG ALDER	I ALT	TROSSAMFUNN				VIKTIGSTE KILDE TIL LIVSOPP HOLD					
		DEN NORSKE KIRKE	TROS- SAMFUNN UTENFOR DEN NORSKE KIRKE	IKKE TIL- SLUTTET NOE TROS- SAMFUNN	UOPP- GITT TROS- SAMFUNN	INNTekt AV EGET ELLER ANDRE PERSONERS ARBEID	PENSJON/ TRYGD	STIPEND, LÅN, FORMUE E.L.	VERNE- PLIKTS-/ SIVIL- TJENESTE	UOPPGITT KILDE TIL LIVSOPP- HOLD	
I ALT .....	16245	13656	628	816	1145	13774	1394	309	73	695	
MENN .....	8020	6662	303	458	597	6921	575	160	72	292	
0- 6 ÅR	752	551	31	32	138	752	-	-	-	-	
7-15 "	1319	1055	38	39	187	1318	1	-	-	-	
16-19 "	569	499	27	26	17	508	2	6	3	50	
20-24 "	607	493	19	74	21	400	10	107	59	31	
25-29 "	539	433	13	73	20	487	8	27	5	12	
30-39 "	1375	1120	58	101	96	1293	13	12	-	57	
40-49 "	1051	888	61	57	45	991	14	4	1	41	
50-59 "	938	839	27	31	41	836	50	1	3	48	
60-66 "	456	409	11	17	19	303	112	2	1	38	
67-69 "	111	103	4	2	2	23	83	-	-	5	
70-79 "	222	202	8	5	7	10	203	1	-	8	
80 ÅR OG OVER ...	81	70	6	1	4	-	79	-	-	2	
KVINNER ..	8225	6994	325	358	548	6853	819	149	1	403	
0- 6 ÅR	779	583	26	32	138	778	1	-	-	-	
7-15 "	1350	1076	30	39	205	1349	1	-	-	-	
16-19 "	560	492	27	21	20	499	3	8	-	50	
20-24 "	569	472	31	52	14	443	7	91	1	27	
25-29 "	558	450	25	60	23	485	10	33	-	30	
30-39 "	1475	1261	68	91	55	1379	32	5	-	59	
40-49 "	1060	949	41	39	31	964	35	5	-	56	
50-59 "	893	825	31	14	23	712	100	2	-	79	
60-66 "	404	371	17	5	11	223	113	1	-	67	
67-69 "	150	145	4	-	1	21	121	-	-	8	
70-79 "	300	262	19	4	15	-	282	2	-	16	
80 ÅR OG OVER ...	127	108	6	1	12	-	114	2	-	11	

TABELL 4. PERSONER 16-66 ÅR ETTER YRKESAKTIVITET, ARBEIDSTID, KJØNN OG HØYESTE UTDANNING. 1/11 79 - 31/10 80

KJØNN OG HØYESTE UTDANNING	IKKE YRKESAKTIVE				YRKESAKTIVE						
	I ALT	AV DETTE GIFTE		I ALT	100-499 TIMER		500-999 TIMER		1 000 TIMER OG OVER		UOPP- GITT ARB.- TID
		I ALT	I ALT		I ALT	AV DETTE GIFTE	I ALT	AV DETTE GIFTE	I ALT	AV DETTE GIFTE	
I ALT .....	11054	1974	1355	9080	1318	493	997	651	6400	4793	365
MENN I ALT .....	5535	453	167	5082	479	65	238	70	4177	3304	188
BARNESKOLENIVÅ, 1-6 ÅR .....	1	:	:	:	:	:	:	:	:	:	:
UNGDOMSSKOLENIVÅ, 7-9 ÅR, I ALT .	1587	230	73	1357	240	22	53	14	987	743	77
FOLKESKOLEUTDANNING .....	471	80	55	391	20	12	7	6	333	284	31
9-ÅRIG UNGDOMSSKOLE .....	556	118	-	438	207	2	39	3	175	55	17
UNGDOMSSKOLENIVÅ ELLERS .....	560	32	18	528	13	8	7	5	479	404	29
GYMNASNIVÅ I, 10 ÅR, I ALT .....	936	75	30	861	42	7	43	13	729	523	47
ALLMENT FAGFELT .....	420	30	12	390	10	2	16	6	341	278	23
INDUSTRI, HÅNDVERK OG TEKNIKK .	245	24	9	221	18	2	15	4	176	89	12
SAMFERDSEL .....	70	7	5	63	1	1	2	1	57	50	3
HELSEVERN .....	-	-	-	-	-	-	-	-	-	-	-
JORDBRUK, SKOGBRUK OG FISKE ...	18	2	-	16	-	-	-	-	14	10	2
TJENESTEYTING OG FORSVAR .....	64	3	1	61	4	2	3	1	52	45	2
GYMNASNIVÅ I ELLERS .....	119	9	3	110	9	-	7	1	89	51	5
GYMNASNIVÅ II, 11-12 ÅR, I ALT ..	1468	73	30	1395	123	14	86	16	1151	896	35
ALLMENT FAGFELT .....	535	37	9	498	69	1	49	6	370	260	10
ADMINISTRASJON OG ØKONOMI .....	277	11	2	266	25	2	11	1	221	177	9
INDUSTRI, HÅNDVERK OG TEKNIKK .	465	19	15	446	21	9	19	7	392	318	14
SAMFERDSEL .....	81	1	1	80	2	1	1	1	76	63	1
HELSEVERN .....	2	:	:	:	:	:	:	:	:	:	:
JORDBRUK, SKOGBRUK OG FISKE ...	15	:	:	15	:	:	:	:	14	:	:
TJENESTEYTING OG FORSVAR .....	47	2	2	45	2	1	1	-	42	36	-
GYMNASNIVÅ II ELLERS .....	46	3	1	43	4	-	4	1	34	31	1
UNIVERSITETS- OG HØGSKOLENIVÅ I, 13-14 ÅR I ALT .....	724	33	15	691	53	11	35	14	590	503	13
UNDERVISNING .....	31	:	:	30	:	:	:	:	26	24	:
ADMINISTRASJON, ØKONOMI, SAMFUNNSVITENSKAP OG JUS .....	179	7	4	172	11	2	5	1	154	133	2
NATURVITENSKAP OG TEKNIKK .....	375	11	8	364	11	3	12	6	333	292	8
HELSEVERN .....	2	:	:	:	:	:	:	:	:	:	:
UNIV.- OG HØGSKOLENIVÅ I ELLERS	137	14	2	123	29	6	16	5	75	52	3
UNIV.- OG HØGSKOLENIVÅ II, III OG FORSKERNIVÅ, OVER 14 ÅR, I ALT ..	721	19	16	702	16	9	18	11	656	586	12
UNDERVISNING .....	61	2	2	59	3	3	3	3	50	45	3
ADMINISTRASJON, ØKONOMI, SAMFUNNSVITENSKAP OG JUS .....	254	3	1	251	4	3	6	3	239	210	2
NATURVITENSKAP OG TEKNIKK .....	239	7	6	232	5	1	6	3	219	194	2
UNIV.- OG HØGSKOLENIVÅ II, III OG FORSKERNIVÅ ELLERS .....	167	7	7	160	4	2	3	2	148	137	5
UOPPGITT, INGEN UTDANNING OG UTDANNING PÅ FØRSKOLENIVÅ .....	98	23	3	75	4	2	3	2	64	53	4
KVINNER I ALT .....	5519	1521	1188	3998	839	428	759	581	2223	1489	177
BARNESKOLENIVÅ, 1-6 ÅR .....	1	:	:	:	:	:	:	:	:	:	:
UNGDOMSSKOLENIVÅ, 7-9 ÅR, I ALT .	2211	766	559	1445	350	147	253	212	759	551	83
FOLKESKOLEUTDANNING .....	678	282	227	396	61	51	78	68	226	162	31
9-ÅRIG UNGDOMSSKOLE .....	491	163	40	328	198	16	41	18	77	27	12
UNGDOMSSKOLENIVÅ ELLERS .....	1042	321	292	721	91	80	134	126	456	362	40
GYMNASNIVÅ I, 10 ÅR, I ALT .....	1375	323	280	1052	182	112	205	165	619	392	46
ALLMENT FAGFELT .....	852	237	212	615	100	81	137	126	345	265	33
INDUSTRI, HÅNDVERK OG TEKNIKK .	39	8	6	31	:	:	:	:	20	:	:
SAMFERDSEL .....	66	9	9	57	1	1	9	9	45	25	2
HELSEVERN .....	73	20	19	53	14	10	11	8	27	20	1
JORDBRUK, SKOGBRUK OG FISKE ...	4	2	2	2	:	:	:	:	:	:	:
TJENESTEYTING OG FORSVAR .....	80	10	7	70	13	1	11	2	40	11	6
GYMNASNIVÅ I ELLERS .....	261	37	25	224	47	16	32	19	141	63	4
GYMNASNIVÅ II, 11-12 ÅR, I ALT ..	946	221	173	725	151	64	158	93	389	227	27
ALLMENT FAGFELT .....	536	134	104	402	94	35	90	45	204	123	14
ADMINISTRASJON OG ØKONOMI .....	120	15	9	105	18	4	18	12	66	25	3
INDUSTRI, HÅNDVERK OG TEKNIKK .	37	14	13	23	4	4	7	4	12	6	-
SAMFERDSEL .....	12	3	1	9	1	1	-	-	7	5	1
HELSEVERN .....	125	19	17	106	13	12	35	29	53	43	5
JORDBRUK, SKOGBRUK OG FISKE ...	4	-	-	4	-	-	1	-	3	-	-
TJENESTEYTING OG FORSVAR .....	68	26	25	42	12	5	6	3	23	13	1
GYMNASNIVÅ II ELLERS .....	44	10	4	34	9	3	1	-	21	12	3
UNIVERSITETS- OG HØGSKOLENIVÅ I, 13-14 ÅR, I ALT .....	627	127	113	500	108	69	100	71	278	187	14
UNDERVISNING .....	140	23	21	117	13	7	24	20	74	52	6
ADMINISTRASJON, ØKONOMI, SAMFUNNSVITENSKAP OG JUS .....	215	55	49	160	37	26	29	17	90	59	4
NATURVITENSKAP OG TEKNIKK .....	34	7	7	27	5	3	3	2	19	16	-
HELSEVERN .....	95	10	10	85	14	14	24	24	45	36	2
UNIV.- OG HØGSKOLENIVÅ I ELLERS	143	32	26	111	39	19	20	8	50	24	2
UNIV.- OG HØGSKOLENIVÅ II, III OG FORSKERNIVÅ, OVER 14 ÅR, I ALT ..	243	38	31	205	34	27	31	28	134	100	6
UNDERVISNING .....	125	19	16	106	22	16	18	16	63	45	3
ADMINISTRASJON, ØKONOMI, SAMFUNNSVITENSKAP OG JUS .....	24	2	2	22	4	4	4	3	13	11	1
NATURVITENSKAP OG TEKNIKK .....	21	5	4	16	2	1	-	-	14	11	-
UNIV.- OG HØGSKOLENIVÅ II, III OG FORSKERNIVÅ ELLERS .....	73	12	9	61	6	6	9	9	44	33	2
UOPPGITT, INGEN UTDANNING OG UTDANNING PÅ FØRSKOLENIVÅ .....	116	46	32	70	13	9	12	12	44	32	1

TABELL 5. PERSONER 16 ÅR OG OVER, ETTER YRKESAKTIVITET, ARBEIDSTID, KJØNN OG ALDER. 1/11 79 - 31/10 80

KJØNN OG ALDER	I ALT	IKKE YRKES- AKTIVE	YRKESAKTIVE						PRO- SENT YRKES- AKTIVE
			I ALT	ARBEIDSTID. TIMER					
				100- 499	500- 999	1 000- 1 299	1 300 OG OVER	UOPP- GITT	
I ALT .....	12045	2832	9213	1344	1028	697	5759	385	76,5
MENN I ALT .....	5949	782	5167	492	258	171	4048	198	86,9
16-19 ÅR .....	569	142	427	272	66	13	59	17	75,0
AV DETTE GIFTE .....	1	:	:	:	:	:	:	:	:
20-24 ÅR .....	607	59	548	113	86	36	290	23	90,3
AV DETTE GIFTE .....	59	3	56	6	5	-	45	-	94,9
25-29 ÅR .....	539	26	513	22	28	17	426	20	95,2
AV DETTE GIFTE .....	298	9	289	10	15	6	247	11	97,0
30-39 ÅR .....	1375	43	1332	23	22	33	1213	41	96,9
AV DETTE GIFTE .....	1181	22	1159	13	19	26	1067	34	98,1
40-49 ÅR .....	1051	19	1032	19	12	25	940	36	98,2
AV DETTE GIFTE .....	934	8	926	13	9	23	853	28	99,1
50-59 ÅR .....	938	62	876	22	9	21	795	29	93,4
AV DETTE GIFTE .....	854	46	808	15	9	18	740	26	94,6
60-66 ÅR .....	456	102	354	8	15	19	290	22	77,6
67-69 ÅR .....	111	66	45	6	11	2	20	6	40,5
70 ÅR OG OVER .....	303	263	40	7	9	5	15	4	13,2
KVINNER I ALT .....	6096	2050	4046	852	770	526	1711	187	66,4
16-19 ÅR .....	560	158	402	270	56	7	54	15	71,8
AV DETTE GIFTE .....	5	-	5	3	1	-	1	-	100,0
20-24 ÅR .....	569	82	487	123	78	30	241	15	85,6
AV DETTE GIFTE .....	141	39	102	28	18	3	49	4	72,3
25-29 ÅR .....	558	147	411	78	65	48	209	11	73,7
AV DETTE GIFTE .....	409	125	284	58	52	39	127	8	69,4
30-39 ÅR .....	1475	424	1051	172	228	150	456	45	71,3
AV DETTE GIFTE .....	1264	405	859	160	213	129	326	31	68,0
40-49 ÅR .....	1060	223	837	95	177	160	361	44	79,0
AV DETTE GIFTE .....	918	210	708	89	160	141	281	37	77,1
50-59 ÅR .....	893	273	620	76	125	99	286	34	69,4
AV DETTE GIFTE .....	761	242	519	71	111	89	221	27	68,2
60-66 ÅR .....	404	214	190	25	30	28	94	13	47,0
67-69 ÅR .....	150	121	29	3	9	4	7	6	19,3
70 ÅR OG OVER .....	427	408	19	10	2	-	3	4	4,4

TABELL 6. YRKESAKTIVE 16 ÅR OG OVER, ETTER ALDER OG NÆRING. 1/11 79 - 31/10 80

NÆRING	I ALT	ALDER. ÅR									PROSENT AV DE YRKES- AKTIVE
		70 OG OVER									
		16-19	20-24	25-29	30-39	40-49	50-59	60-66	67-69	OVER	
I ALT .....	9213	829	1035	924	2383	1869	1496	544	74	59	100,0
JORDBRUK .....	31	6	4	5	6	3	3	1	-	3	0,3
SKOGBRUK .....	10	-	2	2	2	1	1	1	1	-	0,1
FISKE OG FANGST .....	3	-	1	-	-	-	2	-	-	-	-
BERGVERKSDRIFT .....	6	1	1	2	1	-	1	-	-	-	0,1
INDUSTRI I ALT .....	1230	105	119	113	281	255	227	106	13	11	13,4
PRODUKSJON AV NÆRINGSMIDLER, DRIKKEVARER OG TOBAKKSVARER .....	257	36	34	19	46	45	37	34	4	2	-
PRODUKSJON AV TEKSTILVARER, BEKLEDNINGSVARER, LÆR OG LÆRVARER ..	57	-	1	6	10	12	15	11	-	2	-
PRODUKSJON AV TREVARER .....	25	-	3	1	9	4	5	3	-	-	-
TREFOREDING, GRAFISK PRODUKSJON OG FORLAGSVIRKSOMHET .....	339	40	27	35	93	71	53	15	1	4	-
PROD. AV KJEMISKE PROD., MINERAL- OLJE-, KULL-, GUMMI- OG PLASTPROD. .	103	6	10	7	21	21	30	4	4	-	-
PRODUKSJON AV MINERALSKE PRODUKTER .	18	1	1	1	6	3	5	1	-	-	-
PRODUKSJON AV METALLER .....	15	-	1	1	6	3	3	1	-	-	-
PRODUKSJON AV VERKSTEDPRODUKTER ....	400	22	41	41	84	94	77	35	3	3	-
INDUSTRIPRODUKSJON ELLERS .....	16	-	1	2	6	2	2	2	1	-	-
KRAFT- OG VANNFORSYNING .....	55	3	5	1	8	12	19	6	1	-	0,6
BYGGE- OG ANLEGGSVIRKSOMHET .....	490	45	69	51	122	94	62	39	3	5	5,3
VAREHANDEL .....	2297	257	202	175	606	532	357	139	15	14	24,9
HOTELL- OG RESTAURANTDRIFT .....	138	32	28	16	27	13	11	6	2	3	1,5
LANDTRANSPORT .....	239	14	14	32	61	38	60	16	1	3	2,6
SJØTRANSPORT .....	114	9	12	14	31	32	12	3	-	1	1,2
TRANSPORT ELLERS, LAGRING, POST OG TELEKOMMUNIKASJONER .....	532	97	113	56	106	66	64	23	6	1	5,8
BANK- OG FINANSIERINGSVIRKSOMHET ....	436	61	46	50	131	70	64	11	2	1	4,7
FORSIKRINGSVIRKSOMHET, EIENDOMSDRIFT OG FORRETN.MESSIG TJENESTEYTING .....	667	29	64	75	209	143	111	31	3	2	7,2
OFFENTLIG ADMINISTRASJON, FORSVAR, POLITI OG RETTSVESEN .....	858	37	136	71	169	188	185	59	9	4	9,3
RENOVASJON OG REINGJØRING .....	66	15	3	7	14	11	12	3	1	-	0,7
UNDERVISNING OG FORSKNINGSVIRKSOMHET .	608	12	29	77	207	135	104	38	4	2	6,6
HELSE- OG ANDRE SOSIALTJENESTER .....	995	65	133	124	292	182	136	46	12	5	10,8
KULTURELL TJ.YTING, UNDERH. OG SPORT .	178	11	16	20	34	45	41	10	-	1	1,9
PERSONLIG TJENESTEYTING .....	198	23	23	25	63	40	18	5	-	1	2,1
UOPPGITT NÆRING .....	62	7	15	8	13	9	6	1	1	2	0,7

TABELL 7. YRKESAKTIVE 16 ÅR OG OVER, ETTER KJØNN, ARBEIDSTID OG NÆRING/YRKESFELT. 1/11 79 - 31/10 80

	MENN						KVINNER					
	I ALT	I ALT				UOPP- GITT ARB.- TID	I ALT	I ALT				UOPP- GITT ARB.- TID
		100- 499 TIMER	500- 999 TIMER	1 000 OG OVER	100- 499 TIMER			500- 999 TIMER	1 000 OG OVER			
I ALT .....	9213	5167	492	258	4219	198	4046	852	770	2237	187	
<b>NÆRING</b>												
JORDBRUK .....	31	23	9	1	12	1	8	2	3	3	-	
SKOGBRUK .....	10	9	1	1	7	-	1	:	:	:	:	
FISKE OG FANGST .....	3	3	-	1	2	-	-	-	-	-	-	
BERGVERKSDRIFT .....	6	6	2	-	4	-	-	-	-	-	-	
INDUSTRI I ALT .....	1230	869	86	46	700	37	361	87	49	209	16	
PRODUKSJON AV NÆRINGS- MIDLER, DRIKKEVARER OG TOBAKKSVARER .....	257	135	19	9	99	8	122	31	14	71	6	
PRODUKSJON AV TEKSTIL- VARER, BEKLEDNINGS- VARER, LÆR OG LÆR- VARER .....	57	15	-	1	13	1	42	9	6	26	1	
PRODUKSJON AV TRE- VARER .....	25	21	1	1	18	1	4	:	:	:	:	
TREFØRDLING, GRAFISK PRODUKSJON OG FORLAGS- VIRKSOMHET .....	339	229	29	17	174	9	110	31	16	58	5	
PRODUKSJON AV KJEMISKE PRODUKTER, MINERALOLJE-, KULL-, GUMMI- OG PLASTPRODUKTER .....	103	81	9	4	64	4	22	3	2	14	3	
PRODUKSJON AV MINERAL- SKE PRODUKTER .....	18	11	1	-	10	-	7	-	2	5	-	
PRODUKSJON AV METALLER .....	15	14	1	-	12	1	1	:	:	:	:	
PRODUKSJON AV VERKSTED- PRODUKTER .....	400	353	26	12	303	12	47	10	8	28	1	
INDUSTRIPRODUKSJON ELLERS .....	16	10	-	2	7	1	6	1	1	4	-	
KRAFT- OG VANNFORSY- NING .....	55	46	2	-	43	1	9	:	:	:	:	
BYGGE- OG ANLEGGSVIRKS- SOMHET .....	490	447	31	21	365	30	43	8	11	23	1	
VAREHANDEL .....	2297	1301	129	57	1075	40	996	216	188	538	54	
HOTELL- OG RESTAURANT- DRIFT .....	138	49	21	3	21	4	89	33	12	41	3	
LANDTRANSPORT .....	239	202	11	10	175	6	37	3	4	29	1	
Sjøtransport .....	114	80	1	5	69	5	34	6	9	17	2	
TRANSPORT ELLERS, LAG- RING, POST OG TELEKOM- MUNIKASJONER .....	532	284	48	23	201	12	248	53	39	138	18	
BANK- OG FINANSIERINGS- VIRKSOMHET .....	436	202	22	8	169	3	234	40	34	152	8	
FORSIKRINGSVIRKSOMHET, EIENDOMS-DRIFT OG FOR- RETNINGSMESSIG TJENES- TEYTING .....	667	406	21	16	352	17	261	44	50	156	11	
OFFENTLIG ADMINISTRAS- JON, FORSVAR, POLITI OG RETTSSVESEN .....	858	544	31	26	477	10	314	40	60	207	7	
RENOVASJON OG REINGJØR- ING .....	66	26	10	1	13	2	40	15	11	10	4	
UNDERVISNING OG FORSK- NINGSVIRKSOMHET .....	608	232	20	11	194	7	376	73	77	212	14	
HELSE- OG ANDRE SOSIAL- TJENESTER .....	995	186	22	12	146	6	809	186	191	399	33	
KULTURELL TJENESTEY- TING, UNDERHOLDNING OG SPORT .....	178	105	8	9	80	8	73	18	9	41	5	
PERSONLIG TJENESTEY- TING .....	198	113	9	2	97	5	85	20	13	45	7	
UOPPGITT NÆRING .....	62	34	8	5	17	4	28	7	9	10	2	
<b>YRKESFELT</b>												
TEKNISK, VITENSKAPELIG, HUMANISTISK OG KUNSTNERISK ARBEID .....	2060	1095	51	35	992	17	965	197	211	525	32	
ADMINISTRASJONS- OG FOR- VALTNINGSARBEID .....	971	806	6	10	770	20	165	5	17	136	7	
OFFENTLIG ADMINISTRAS- JONS- OG FORVALTNINGS- ARBEID .....	278	217	3	3	208	3	61	1	3	56	1	
BEDRIFTS- OG ORGANISAS- JONSLEDELSE .....	693	589	3	7	562	17	104	4	14	80	6	
KONTORARBEID .....	1677	377	32	19	321	5	1300	187	231	829	53	
HANDELSARBEID .....	1051	590	51	16	512	11	461	128	84	231	18	
JORDBRUKS-, SKOGBRUKS- OG FISKEARBEID .....	71	59	14	5	37	3	12	5	4	3	-	
GRUVE- OG SPRENGNINGS- ARBEID M.M. ....	4	4	1	-	3	-	-	-	-	-	-	
TRANSPORT OG KOMMUNIKAS- JONSARBEID .....	683	456	90	42	305	19	227	50	43	123	11	
INDUSTRI-, BYGGE- OG AN- LEGG SARBEID I ALT .....	1407	1193	142	74	939	38	214	58	28	116	12	
JERN- OG METALLVAREARBEID .....	310	308	21	9	270	8	2	:	:	:	:	
ELEKTROARBEID .....	200	192	19	7	160	6	8	1	3	3	1	
TREARBEID .....	122	119	7	9	93	10	3	:	:	:	:	
NÆRINGSMIDDELARBEID .....	66	49	4	5	37	3	17	4	3	9	1	
MASKIN- OG MOTORDRIFT .....	50	50	6	2	40	2	-	-	-	-	-	
LASTE-, LOSSE- OG LAGER- ARBEID .....	161	129	45	17	66	1	32	9	4	17	2	
INDUSTRI-, BYGGE- OG ANLEGG SARBEID ELLERS .....	498	346	40	25	273	8	152	41	18	85	8	
SERVICEARBEID .....	797	246	60	30	149	7	551	177	127	223	24	
MILITÆR ARBEID, UOPPGITT ELLER IKKE IDENTIFISER- BART YRKE .....	492	341	45	27	191	78	151	45	25	51	30	

TABELL 8. YRKESAKTIVE 16 ÅR OG OVER I ARBEID I UKA 25/10 - 31/10 1980, ETTER KJØNN, ARBEIDSTID I UKA OG NÆRING/YRKESFELT

	I ALT	MENN					KVINNER				
		I ALT	1-19 TIMER	20-29 TIMER	30 TIMER OG OVER	UOPP- GITT	I ALT	1-19 TIMER	20-29 TIMER	30 TIMER OG OVER	UOPP- GITT
I ALT .....	7856	4520	224	125	4055	116	3336	689	715	1840	92
<b>NÆRING</b>											
JORDBUK .....	18	13	4	-	9	-	5	:	:	:	:
SKOGBRUK .....	8	7	1	-	6	-	1	:	:	:	:
FISKE OG FANGST .....	1	1	:	:	:	:	-	-	-	-	-
BERGVERKSDRIFT .....	5	5	:	:	:	:	-	-	-	-	-
INDUSTRI I ALT .....	1057	771	45	17	689	20	286	46	53	177	10
PRODUKSJON AV NÆRINGS- MIDLER, DRIKKEVARER OG TOBAKKSVARER .....	202	112	5	5	100	2	90	12	21	54	3
PRODUKSJON AV TEKSTIL- VARER, BEKLEDNINGS- VARER, LÆR OG LÆR- VARER .....	51	14	1	1	12	-	37	5	4	27	1
PRODUKSJON AV TRE- VARER .....	23	20	2	-	16	2	3	:	:	:	:
TREFØRDELING, GRAFISK PRODUKSJON OG FØR- LAGSVIRKSOMHET .....	283	197	21	3	166	7	86	15	13	56	2
PRODUKSJON AV KJEMISKE PRODUKTER, MINERALOLJE-, KULL-, GUMMI- OG PLASTPRODUKTER .....	89	72	3	1	67	1	17	2	1	13	1
PRODUKSJON AV MINERAL- ISKE PRODUKTER .....	16	10	-	-	10	-	6	1	2	3	-
PRODUKSJON AV METALLER .....	14	13	-	-	13	-	1	:	:	:	:
PRODUKSJON AV VERKSTED- PRODUKTER .....	365	325	13	7	298	7	40	8	9	21	2
INDUSTRIPRODUKSJON ELLERS .....	14	8	-	-	7	1	6	2	2	2	-
KRAFT- OG VANNFORSY- NING .....	52	44	-	1	42	1	8	2	-	5	1
BYGGE- OG ANLEGGSVIRKS- OMHET .....	426	389	10	5	361	13	37	8	6	22	1
VAREHANDEL .....	1994	1160	59	21	1053	27	834	192	197	422	23
HOTELL- OG RESTAURANT- DRIFT .....	93	33	4	2	26	1	60	12	6	42	-
LANDTRANSPORT .....	204	172	10	8	149	5	32	-	4	27	1
SJØTRANSPORT .....	92	63	-	2	58	3	29	6	6	16	1
TRANSPORT ELLERS, LAG- RING, POST OG TELEKOM- MUNIKASJONER .....	422	230	23	7	191	9	192	40	33	114	5
BANK- OG FINANSIERINGS- VIRKSOMHET .....	365	177	7	4	164	2	188	20	29	133	6
FORSIKRINGSVIRKSOMHET, EIENDOMS-DRIFT OG FØRRETNINGSMESSIG TJENESTEYTING .....	576	361	19	7	327	8	215	38	48	127	2
OFFENTLIG ADMINISTRAS- JON, FORSVAR, POLITI OG RETTSVESEN .....	760	484	4	8	465	7	276	47	42	182	5
RENOVASJON OG REINGJØ- RING .....	45	18	2	2	13	1	27	7	12	7	1
UNDERVISNING OG FORSK- NINGSVIRKSOMHET .....	547	219	10	21	185	3	328	65	106	149	8
HELSE- OG ANDRE SOSIAL- TJENESTER .....	812	157	15	7	132	3	655	160	143	330	22
KULTURELL TJENESTEY- TING, UNDERHOLDNING OG SPØRT .....	150	85	7	9	65	4	65	20	9	30	6
PERSONLIG TJENESTEY- TING .....	175	103	2	2	93	6	72	17	15	40	-
UOPPGITT NÆRING .....	54	28	2	1	22	3	26	8	5	13	-
<b>YRKESFELT</b>											
TEKNISK, VITENSKAPELIG, HUMANISTISK OG KUNSTNERISK ARBEID .....	1840	1017	36	40	928	13	823	188	195	413	27
ADMINISTRASJONS- OG FOR- VALTNINGSARBEID, BEDRIFTS- OG ORGANISASJONSLEDELSE I ALT .....	934	779	9	11	743	16	155	11	11	128	5
OFFENTLIG ADMINISTRAS- JONS- OG FORVALTNINGS- ARBEID .....	271	213	1	4	206	2	58	-	2	55	1
BEDRIFTS- OG ORGANISAS- JONSLEDELSE .....	663	566	8	7	537	14	97	11	9	73	4
KONTORARBEID .....	1456	341	13	13	306	9	1115	164	233	693	25
HANDEL ARBEID .....	936	553	32	6	500	15	383	113	91	171	8
JORDBRUKS-, SKOGBRUKS- OG FISKEARBEID .....	43	38	4	-	31	3	5	-	1	3	1
GRUVE- OG SPRENGNINGS- ARBEID M.M. .....	4	4	-	1	3	-	-	-	-	-	-
TRANSPORT OG KOMMUNIKAS- JONSARBEID .....	536	354	48	18	278	10	182	35	41	100	6
INDUSTRI-, BYGGE- OG ANLEGG SARBEID I ALT .....	1181	1020	42	19	927	32	161	22	23	112	4
JERN- OG METALLVARE- ARBEID .....	276	276	7	6	250	13	-	-	-	-	-
ELEKTROARBEID .....	179	171	6	3	160	2	8	3	-	5	-
TREARBEID .....	108	105	4	1	92	8	3	1	1	1	-
NÆRINGSMIDDELARBEID .....	55	42	1	1	40	-	13	2	2	9	-
MASKIN- OG MOTORDRIFT .....	44	44	1	-	42	1	-	-	-	-	-
LASTE-, LØSSE- OG LAGER- ARBEID .....	115	92	15	3	72	2	23	3	4	16	-
INDUSTRI-, BYGGE- OG ANLEGG SARBEID ELLERS .....	404	290	8	5	271	6	114	13	16	81	4
SERVICEARBEID .....	616	193	30	9	147	7	423	137	101	174	11
MILITÆRT ARBEID, UOPPGITT ELLER IKKE IDENTIFISER- BART YRKE .....	310	221	10	8	192	11	89	19	19	46	5



TABELL 9. YRKESAKTIVE 16 ÅR OG OVER MED FAST OPPMØTEPlass PÅ ARBEID I UKA 25/10 - 31/10 1980, ETTER TALLET PÅ ARBEIDSREISER, REISETID OG YRKESFELT/OPPMØTEPlass

I ALT	I ALT REISTE		REISTE 1 GANG			REISTE 2-3 GANGER			REISTE 4 GANGER ELLER FLERE			UOPP- GITT TALL PÅ REISER
	IKKE	93	REISE-	REISE-	UOPP-	REISE-	REISE-	UOPP-	REISE-	REISE-	UOPP-	
			TID UNDER 45 MIN	TID 45 MIN OG OVER	GITT	TID UNDER 45 MIN	TID 45 MIN OG OVER	GITT	TID UNDER 45 MIN	TID 45 MIN OG OVER	GITT	
I ALT .....	7086	93	193	70	14	546	198	4	3747	1701	33	487
<b>YRKESFELT</b>												
TEKN., VITENSK., HUMANIS- TISK OG KUNSTN. ARBEID ...	1657	18	32	23	4	120	52	-	831	464	3	110
OFF. ADM. OG FORVALTN.- ARBEID .....	261	1	4	1	-	3	2	-	166	75	1	8
BEDRIFTS- OG ORG. LEDELSE ..	561	10	6	5	1	10	2	-	370	120	2	35
KONTORARBEID .....	1426	7	22	9	3	153	79	3	658	386	13	93
HANDELSARBEID .....	814	8	46	8	2	109	19	-	406	158	4	54
JORDBRUKS-, SKOGBRUKS- OG FISKEARBEID .....	34	3	2	1	-	-	-	-	20	5	1	2
GRUVE OG SPRENGNINGS- ARBEID M.M. ....	2	-	-	-	-	1	-	-	1	-	-	-
TRANSPORT OG KOMMUNIKA- SJONSARBEID .....	485	12	19	5	1	43	16	-	255	104	1	29
INDUSTRI-, BYGGE- OG ANLEGG SARBEID I ALT .....	1034	15	23	13	2	28	11	-	627	238	4	73
JERN- OG METALLV. ARBEID.	248	6	4	2	-	2	1	-	148	73	-	12
ELEKTROARBEID .....	155	2	1	4	1	8	3	-	83	43	-	10
TREARBEID .....	74	-	1	2	-	1	1	-	46	18	1	4
NÆRINGSMIDDELARBEID .....	52	-	2	-	-	1	1	-	29	10	2	7
MASKIN- OG MOTORDRIFT ..	36	1	-	-	-	-	1	-	30	4	-	-
LASTE-, LOSSE- OG LAGERARBEID .....	105	-	7	1	1	5	-	-	65	19	-	7
INDUSTRI-, BYGGE- OG ANLEGG SARBEID ELLERS ...	366	6	8	4	-	11	4	-	227	71	1	34
SERVICEARBEID .....	574	15	32	4	1	66	13	1	297	89	4	52
MILITÆRT ARBEID, UOPPGITT YRKE .....	236	4	7	1	-	13	4	-	115	62	-	30
<b>OPPMØTEPlass OG KJØNN</b>												
INNEN BUSTEDSFYLKET .....	2340	17	104	1	6	277	12	1	1545	171	11	195
MENN .....	1046	9	39	-	3	41	7	-	748	128	4	67
KVINNER .....	1294	8	65	1	3	236	5	1	797	43	7	128
I BUSTEDSKOMMUNEN .....	1897	10	88	-	4	247	4	1	1317	49	9	168
MENN .....	747	4	30	-	2	36	1	-	596	24	3	51
KVINNER .....	1150	6	58	-	2	211	3	1	721	25	6	117
0213 SKI .....	206	2	13	-	1	21	2	-	138	12	1	16
MENN .....	105	1	6	-	-	2	-	-	82	5	-	9
KVINNER .....	101	1	7	-	1	19	2	-	56	7	1	7
0219 BÆRUM .....	104	3	2	-	-	6	5	-	30	54	-	4
MENN .....	89	3	2	-	-	3	5	-	26	48	-	2
KVINNER .....	15	-	-	-	-	3	-	-	4	6	-	2
0214 ÅS .....	48	2	-	-	-	3	-	-	35	5	-	3
MENN .....	26	1	-	-	-	-	-	-	21	3	-	1
KVINNER .....	22	1	-	-	-	3	-	-	14	2	-	2
0230 LØRENSKOG .....	24	-	-	1	-	-	-	-	8	14	1	-
MENN .....	23	-	-	-	-	-	-	-	8	14	1	-
KVINNER .....	1	-	-	1	-	-	-	-	-	-	-	-
0231 SKEDSMO .....	17	-	-	-	-	-	-	-	-	16	-	1
MENN .....	16	-	-	-	-	-	-	-	-	15	-	1
KVINNER .....	1	-	-	-	-	-	-	-	-	1	-	-
0220 ASKER .....	14	-	-	-	1	-	1	-	-	12	-	-
MENN .....	14	-	-	-	1	-	1	-	-	12	-	-
KVINNER .....	-	-	-	-	-	-	-	-	-	-	-	-
ANDRE KOMMUNER I FYLKET.	30	-	1	-	-	-	-	-	17	9	-	3
MENN .....	26	-	1	-	-	-	-	-	15	7	-	3
KVINNER .....	4	-	-	-	-	-	-	-	2	2	-	-
UTENFOR FYLKET .....	4541	62	87	64	8	260	183	3	2137	1501	21	215
MENN .....	2710	47	39	34	4	44	29	-	1491	900	11	111
KVINNER .....	1831	15	48	30	4	216	154	3	646	601	10	104
0301 OSLO .....	4463	34	87	44	5	260	179	3	2134	1484	21	212
MENN .....	2641	24	39	17	1	44	25	-	1489	883	11	108
KVINNER .....	1822	10	48	27	4	216	154	3	645	601	10	104
1103 STAVANGER .....	8	2	-	5	1	-	-	-	-	-	-	-
MENN .....	8	2	-	5	1	-	-	-	-	-	-	-
KVINNER .....	-	-	-	-	-	-	-	-	-	-	-	-
0104 MOSS .....	7	-	-	1	-	-	1	-	-	5	-	-
MENN .....	7	-	-	1	-	-	1	-	-	5	-	-
KVINNER .....	-	-	-	-	-	-	-	-	-	-	-	-
2301 SVERIGE .....	5	4	-	1	-	-	-	-	-	-	-	-
MENN .....	5	4	-	1	-	-	-	-	-	-	-	-
KVINNER .....	-	-	-	-	-	-	-	-	-	-	-	-
ANDRE STEDER UTENFOR FYLKET .....	58	22	-	13	2	-	3	-	3	12	-	3
MENN .....	49	17	-	10	2	-	3	-	2	12	-	3
KVINNER .....	9	5	-	3	-	-	-	-	1	-	-	-
UOPPGITT OPPMØTEPlass .....	205	14	2	5	-	9	3	-	65	29	1	77

TABELL 10. YRKESAKTIVE 16 ÅR OG OVER MED FAST ARBEIDSREISE I UKA 25/10 - 31/10 1980, ETTER REISEMÅTE,

## OPPMØTEPLASS, TALLET PÅ ARBEIDSSREISER OG REISETID

I ALT	ETT TRANSPORTMIDDEL						TO ELLER FLERE TRANSPORTMIDLER			UOPP- GITT TRANS- PORT- MIDDEL	
	BIL	BUSS	TOG, TRIKK, T-BANE	SYKKEL, OVER 10 MIN GANSE	BÅT	ANNET	BIL OG BUSS/TOG/ TRIKK/ T-BANE/ BÅT	BUSS OG TOG/ TRIKK/ T-BANE/ BÅT	ANDRE KOMBINA- SJONER		
I ALT .....	6506	2249	977	1107	2	667	177	231	414	556	126
OPPMØTEPLASS, TALLET PÅ ARBEIDSSREISER OG REISETID											
OPPMØTEPLASS I BOSTEDS- KOMMUNEN .....											
REISTE 1 GANG .....	1719	610	52	73	-	611	157	14	7	122	73
0-45 MIN .....	92	13	6	4	-	48	11	2	-	2	6
45 MIN OG OVER .....	88	13	6	4	-	48	11	2	-	2	2
UOPPGITT REISETID .....	4	-	-	-	-	-	-	-	-	-	4
REISTE 2-3 GANGER .....	252	65	6	8	-	115	23	-	1	16	18
0-14 MIN .....	164	45	1	1	-	74	21	-	1	7	14
15-29 " .....	68	16	3	4	-	33	2	-	-	7	3
30-44 " .....	15	3	2	3	-	6	-	-	-	1	-
45 MIN OG OVER .....	4	1	-	-	-	2	-	-	-	1	-
UOPPGITT REISETID .....	1	-	-	-	-	-	-	-	-	-	1
REISTE 4 GANGER ELLER FLERE .....	1375	532	40	61	-	448	123	12	6	104	49
0-14 MIN .....	914	414	10	9	-	269	117	5	-	51	39
15-29 " .....	330	77	20	39	-	144	2	4	2	36	6
30-44 " .....	73	21	3	9	-	23	1	2	2	12	-
45 MIN OG OVER .....	49	20	6	4	-	11	-	1	2	4	1
UOPPGITT REISETID .....	9	-	1	-	-	1	3	-	-	1	3
OPPMØTEPLASS UTENFOR BOSTEDSKOMMUNEN .....											
REISTE 1 GANG .....	4675	1608	910	1007	2	51	15	211	398	424	49
0-45 MIN .....	180	48	41	41	-	4	7	4	9	15	11
45 MIN OG OVER .....	103	39	19	26	-	4	5	1	5	3	1
UOPPGITT REISETID .....	67	9	22	14	-	-	2	3	4	12	1
REISTE 2-3 GANGER .....	10	-	-	1	-	-	-	-	-	-	9
0-14 MIN .....	484	135	122	112	-	5	-	31	34	42	3
15-29 " .....	20	13	1	2	-	3	-	-	-	1	-
30-44 " .....	81	45	6	18	-	2	-	7	1	2	-
45 MIN OG OVER .....	189	54	60	51	-	-	-	10	1	11	2
UOPPGITT REISETID .....	191	23	55	39	-	-	-	13	32	23	1
REISTE 4 GANGER ELLER FLERE .....	3	-	-	2	-	-	-	1	-	-	-
0-14 MIN .....	4011	1425	747	854	2	42	8	176	355	367	35
15-29 " .....	144	96	6	5	-	19	5	5	-	4	4
30-44 " .....	603	392	34	108	-	13	2	21	5	18	10
45 MIN OG OVER .....	1618	666	347	330	-	6	-	79	72	105	13
UOPPGITT REISETID .....	1623	261	355	407	2	4	1	70	277	240	6
UOPPGITT OPPMØTEPLASS ...	23	10	5	4	-	-	-	1	1	-	2
KJØNN OG ALDER											
MENN .....											
16-19 ÅR .....	3582	1567	422	583	1	200	68	137	242	309	53
20-24 " .....	201	40	32	39	-	44	16	4	9	13	4
25-29 " .....	274	123	23	42	1	14	8	16	27	17	3
30-39 " .....	377	147	51	57	-	19	10	15	35	38	5
40-49 " .....	974	463	111	138	-	32	15	42	63	95	15
50-59 " .....	766	361	80	133	-	40	6	31	42	64	9
60-66 " .....	698	332	79	118	-	35	9	21	39	57	8
67-69 " .....	250	93	35	45	-	14	3	7	23	22	8
70 ÅR OG OVER .....	21	5	5	4	-	1	1	-	3	2	-
70 ÅR OG OVER .....	21	3	6	7	-	1	-	1	1	1	1
KVINNER .....											
16-19 ÅR .....	2924	682	555	524	1	467	109	94	172	247	73
20-24 " .....	214	14	49	50	-	44	15	4	14	17	7
25-29 " .....	332	43	78	78	-	31	6	14	50	25	7
30-39 " .....	294	94	52	47	-	36	8	13	12	32	-
40-49 " .....	803	271	119	106	-	122	36	31	34	63	21
50-59 " .....	646	147	121	103	-	122	26	21	27	64	15
60-66 " .....	481	85	109	101	1	85	16	9	27	33	15
67-69 " .....	130	24	23	31	-	22	2	2	8	12	6
70 ÅR OG OVER .....	13	2	1	6	-	3	-	-	-	1	-
70 ÅR OG OVER .....	11	2	3	2	-	2	-	-	-	-	2

TABELL 11. BOLIGER ETTER HUSTYPE OG TALLET PÅ ROM. BOSATTE ETTER TALLET PÅ ROM I BOLIGEN. 1/11 1980

TALLET PÅ ROM UTENOM KJØKKEN	BOLIGER						BOSATTE	
	I ALT	I VÅNINGSHUS I TILKN. TIL GÅRDSDRIFT OG I FRITTL. ENEBOLIGER	I ANDRE ENE- OG TOMANNS- BOLIGER OG SMÅHUS	I BLOKK, LEIE- GÅRD E.L.	I ANDRE BYGG	I UOPP- GITT HUS- TYPE	I ALT	PR. ROM
ALLE .....	5554	2380	1795	1069	44	266	16211	0,7
I ROM .....	196	80	30	68	11	7	269	1,4
MED KJØKKEN								
6 KVM OG OVER .....	62	32	15	9	3	3	86	1,4
MED KJØKKEN								
UNDER 6 KVM .....	106	34	12	53	4	3	140	1,3
UTEN KJØKKEN .....	18	10	2	3	3	-	26	1,4
UOPPGITT .....	10	4	1	3	1	1	17	1,7
2 ROM .....	605	181	129	275	8	12	1090	0,9
MED KJØKKEN								
6 KVM OG OVER .....	334	112	95	115	6	6	640	1,0
MED KJØKKEN								
UNDER 6 KVM .....	210	47	22	136	1	4	344	0,8
UTEN KJØKKEN .....	13	6	2	5	-	-	20	0,8
UOPPGITT .....	48	16	10	19	1	2	86	0,9
3 ROM .....	1016	285	386	320	6	19	2595	0,9
4 " .....	1668	609	722	314	10	13	5325	0,8
5 " .....	890	518	337	27	4	4	3100	0,7
6 " .....	425	328	86	7	2	2	1576	0,6
7 " .....	161	133	25	3	-	-	627	0,6
8 ROM OG OVER .....	177	158	16	1	1	1	753	0,5
UOPPGITT .....	416	88	64	54	2	208	876	-

TABELL 12. BOLIGER ETTER HUSETS BYGGEÅR OG HUSTYPE/EIE-/LEIEFORM. BOSATTE OG ROM, ETTER HUSETS BYGGEÅR. 1/11 1980

	HUSETS BYGGEÅR									
	ALLE	1900 OG FØR	1901- 1920	1921- 1940	1941- 1945	1946- 1950	1951- 1960	1961- 1970	1971- 1980	UOPP- GITT
BOLIGER I ALT .....	5554	85	379	337	18	196	707	1948	1590	294
HUSTYPE										
I VÅNINGSHUS .....	43	22	10	4	1	1	3	1	1	-
I FRITTLIGGENDE ENEBOLIG ..	2337	48	274	252	12	123	283	619	704	22
I REKKEHUS, TERR.HUS E.L. .	1325	-	3	7	-	12	175	719	394	15
I HORIZONTALT DELT TOMANNSBOLIG .....	314	5	50	55	2	35	142	6	11	8
I ANNET BYGG UNDER 3 ETG. .	156	7	19	9	-	15	50	17	32	7
I BLOKK, LEIEGÅRD E.L. ....	1069	2	9	3	-	2	33	555	442	23
I FORRETNINGSBYGG .....	32	-	8	5	-	3	8	5	2	1
I BYGG FOR FELLE- HUSHOLDNING .....	12	-	-	-	-	-	3	6	1	2
I UOPPGITT HUSTYPE .....	266	1	6	2	3	5	10	20	3	216
EIE-/LEIEFORHOLD TIL BOLIGEN										
EIES I ALT .....	4349	44	244	242	13	155	566	1676	1358	51
PRIVAT .....	2836	43	237	234	11	148	432	705	1005	21
GJENNOM BORETTSLAG E.L. .	1513	1	7	8	2	7	134	971	353	30
LEIES I ALT .....	814	35	106	75	4	33	112	222	202	25
VED VANLIG LEIEKONTRAKT .	417	21	54	42	2	17	68	97	99	17
SOM TJENESTEBOLIG .....	68	4	7	3	-	3	5	25	18	3
FOR ET AVGRENSET TIDSRUM. PÅ ANDRE VILKÅR .....	113	3	9	11	1	4	10	33	38	4
UOPPGITT .....	216	7	36	19	1	9	29	67	47	1
JOPPGITT .....	391	6	29	20	1	8	29	50	30	218
BOSATTE I ALT .....	16211	225	951	866	42	473	1999	6157	4963	535
BOSATTE PR. BOLIG .....	2,9	2,6	2,5	2,6	2,3	2,4	2,8	3,2	3,1	1,8
ROM I ALT .....	20731	338	1400	1289	59	694	2569	7530	6616	236
ROM PR. BOLIG .....	4,0	4,1	3,9	3,9	3,5	3,8	3,8	4,0	4,3	2,8
BOSATTE PR. ROM .....	0,7	0,6	0,7	0,7	0,7	0,6	0,7	0,8	0,7	0,7

TABELL 13. BOLIGER ETTER VIKTIGSTE KILDE TIL OPPVARMING OG BYGGEÅR/INSTALLASJON AV PIPE. BOSATTE ETTER BOLIGENS VIKTIGSTE KILDE TIL OPPVARMING. 1/11 1980

	EN KILDE VIKTIGST						TO ELLER FLERE LIKEVERDIGE KILDER					UOPP- GITT OPP- VARM- INGS- KILDE
	ALLE	SEN- TRAL- VARME	ELEK- TRISKE E.L.	OVNER FOR FLY- TENDE BRENSSEL	OVNER FOR FAST BRENSSEL	ALLE	EL. OVNER OG OVNER FOR FAST BRENSSEL	EL. OVNER OG OVNER FOR FLY- TENDE BRENSSEL	OVNER FOR FAST OG FLY- TENDE BRENSSEL	EL. OVNER OG OVNER FOR FAST OG FLY- TENDE BRENSSEL		
BOLIGER I ALT .....	5554	4232	524	2639	921	148	1001	192	579	62	168	321
BYGGEÅR												
1900 OG FØR .....	85	59	10	16	24	9	22	2	6	9	5	4
1901 - 1920 .....	379	257	34	68	124	31	105	21	44	11	29	17
1921 - 1940 .....	337	232	59	62	88	23	98	24	49	5	20	7
1941 - 1945 .....	18	13	2	1	9	1	3	1	1	-	1	2
1946 - 1950 .....	196	145	42	35	58	10	49	11	20	5	13	2
1951 - 1960 .....	707	516	90	144	240	42	167	40	89	13	25	24
1961 - 1970 .....	1948	1569	204	1091	252	22	336	60	226	12	38	43
1971 - 1980 .....	1590	1361	74	1174	107	6	204	30	134	4	36	25
UOPPGITT .....	294	80	9	48	19	4	17	3	10	3	1	197
PIPE												
MED PIPE .....	4318	3210	427	1714	921	148	1001	192	579	62	168	107
UTEN PIPE .....	1007	984	90	894	-	-	-	-	-	-	-	23
UOPPGITT .....	229	38	7	31	-	-	-	-	-	-	-	191
BOSATTE I ALT .....	16211	12463	1512	7903	2690	358	3085	539	1848	171	527	663
BOSATTE PR. BOLIG .	2,9	2,9	2,9	3,0	2,9	2,4	3,1	2,8	3,2	2,8	3,1	2,1
ROM I ALT .....	20731	16093	2216	9915	3502	460	4300	765	2520	233	782	338
ROM PR. BOLIG .....	4,0	4,0	4,5	3,9	4,0	3,2	4,4	4,0	4,5	3,8	4,7	3,9
BOSATTE PR. ROM ...	0,7	0,7	0,7	0,8	0,7	0,8	0,7	0,7	0,7	0,7	0,7	0,7

TABELL 14. BOLIGER ETTER SANITÆRUTSTYR OG TALLET PÅ ROM. BOSATTE ETTER BOLIGENS SANITÆRUTSTYR. 1/11 1980

TALLET PÅ ROM UTENOM KJØKKEN	MED BAD						UTEN BAD					UOPP- GITT OM BAD
	ALLE	WC I BOLI- GEN	WC UTENFOR BOLI- GEN	ANNET AV- TREDE	UOPP- GITT AV- TREDE	ALLE	WC I BOLI- GEN	WC UTENFOR BOLI- GEN	ANNET AV- TREDE	UOPP- GITT AV- TREDE		
BOLIGER I ALT .....	5554	5050	4803	44	110	93	262	55	76	117	14	242
1 ROM .....	196	154	145	5	2	2	40	5	17	17	1	2
MED KJØKKEN												
6 KVM OG OVER .....	62	43	42	1	-	-	19	3	6	10	-	-
MED KJØKKEN												
UNDER 6 KVM .....	106	93	87	3	2	1	11	1	6	4	-	2
UTEN KJØKKEN .....	18	9	8	1	-	-	9	1	5	3	-	-
UOPPGITT .....	10	9	8	-	-	1	1	-	-	-	1	-
2 ROM .....	605	519	492	12	5	10	75	15	22	34	4	11
MED KJØKKEN												
6 KVM OG OVER .....	334	270	259	7	4	-	59	11	18	27	3	5
MED KJØKKEN												
UNDER 6 KVM .....	210	195	190	3	1	1	11	3	2	6	-	4
UTEN KJØKKEN .....	13	11	9	1	-	1	2	-	1	1	-	-
UOPPGITT .....	48	43	34	1	-	8	3	1	1	-	1	2
3 ROM .....	1016	938	882	14	32	10	67	14	22	29	2	11
4 " .....	1668	1623	1566	5	28	24	34	11	7	15	1	11
5 " .....	890	871	841	4	18	8	15	4	1	7	3	4
6 " .....	425	419	403	-	13	3	5	2	1	2	-	1
7 " .....	161	158	155	-	2	1	2	-	1	1	-	1
8 ROM OG OVER .....	177	174	167	1	3	3	1	-	-	1	-	2
UOPPGITT .....	416	194	152	3	7	32	23	4	5	11	3	199
BOSATTE I ALT .....	16211	15275	14617	91	320	247	499	104	146	223	26	437
BOSATTE PR. BOLIG .....	2,9	3,0	3,0	2,1	2,9	2,7	1,9	1,9	1,9	1,9	1,9	1,8
BOSATTE PR. ROM .....	0,7	0,7	0,7	0,7	0,7	0,7	0,7	0,6	0,8	0,7	0,6	0,6
ROM PR. BOLIG .....	4,0	4,1	4,1	2,9	4,1	3,9	2,7	3,0	2,4	2,8	3,1	3,5

TABELL 15. BOLIGER, ROM OG BOSATTE, ETTER HUSTYPE. 1/11 1980

	ALLE	VÅ- NINGS- HUS I TILKN. TIL GÅRDS- DRIFT	FRITT- LIGG- ENDE- BOLIG	REKKEHUS, TERRASSEHUS, HUS I KJEDE, VERTIKALT DELT TOMANNS- BOLIG	HORI- SON- TALT DELT TO- MANN- BOLIG	ANNET BOLIGBYGG MED FÆRRE ENN 3 ETASJER	BLOKK, LEIEGÅRD ELLER ANNET BOLIGBYGG MED 3 ETASJER EL. FLERE	FOR- RET- NINGS- BYGG MV.	BYGG FOR FEL- LES- HUS- HOLD- NING	UOPP- GITT HUS- HUS- TYPE
BOLIGER I ALT ....	5554	43	2337	1325	314	156	1069	32	12	266
BOSATTE I ALT ....	16211	106	7159	4502	770	377	2726	81	20	470
BOSATTE PR. BOLIG	2,9	2,5	3,1	3,4	2,5	2,4	2,6	2,5	1,7	1,8
ROM I ALT .....	20731	149	10392	5455	951	438	3040	104	21	180
ROM PR. BOLIG ....	4,0	3,7	4,6	4,3	3,2	2,9	3,0	3,4	1,9	3,1
BOSATTE PR. ROM ..	0,7	0,7	0,7	0,8	0,8	0,8	0,9	0,8	0,9	0,6

TABELL 16. BOLIGER ETTER EIE-/LEIEFORM OG AREAL. BOSATTE ETTER EIE-/LEIEFORHOLD TIL BOLIGEN. 1/11 1980

AREAL	ALLE	BOLIGEN EIES			BOLIGEN LEIES					UOPPGITT EIE-/ LEIE- FORM
		ALLE	PRIVAT	GJENNM BORETT- LAG E.L.	ALLE	VED VANLIG LEIE- KONTRAKT	SUM TJENESTE- BOLIG	FOR ET AVGRENSET TIUSROM	PÅ ANDRE VILKÅR	
BOLIGER I ALT ....	5554	4349	2836	1513	814	417	68	113	216	391
UNDER 30 KVM ...	84	12	7	5	58	44	4	4	6	14
30-39 KVM ....	147	38	21	17	100	56	5	9	30	9
40-49 " ....	305	170	42	128	114	63	9	16	26	21
50-59 " ....	228	123	68	55	95	60	5	9	21	10
60-79 " ....	828	638	230	408	158	84	13	23	38	32
80-99 " ....	1562	1375	714	661	164	71	22	25	46	23
100-129 " ....	964	900	736	164	48	16	3	9	20	16
130 KVM OG OVER.	1083	1010	965	45	62	13	5	16	28	11
UOPPGITT AREAL .	353	83	53	30	15	10	2	2	1	255
BOSATTE I ALT ....	16211	13605	9002	4607	1818	841	190	283	504	784
BOSATTE PR. BOLIG.	2,9	3,1	3,2	3,0	2,2	2,0	2,8	2,5	2,3	2,0
ROM I ALT .....	20731	18075	12867	5208	2258	1020	221	352	665	397
ROM PR. BOLIG ....	4,0	4,3	4,7	3,6	2,9	2,5	3,3	3,3	3,1	3,1
BOSATTE PR. ROM ..	0,7	0,7	0,7	0,9	0,8	0,8	0,9	0,8	0,8	0,7

TABELL 17. BOLIGER, BOSATTE OG ROM, ETTER BOSATTE PR. ROM I BOLIGEN. 1/11 1980

	ALLE	BOSATTE PR. ROM UTENOM KJØKKEN									UOPP- GITT
		UNDER 0,25	0,25- 0,49	0,50- 0,74	0,75- 0,99	1,00- 1,24	1,25- 1,49	1,50- 1,74	1,75- 1,99	2,00 OG OVER	
BOLIGER I ALT .....	5554	76	621	1737	851	1286	340	120	6	101	416
BOSATTE I ALT .....	16211	90	1140	4281	3087	4304	1510	500	42	381	876
BOSATTE PR. BOLIG .....	2,9	1,2	1,8	2,5	3,6	3,3	4,4	4,2	7,0	3,8	2,1
ROM I ALT .....	20731	465	3087	7289	3939	4275	1164	323	24	165	-
ROM PR. BOLIG .....	4,0	6,1	5,0	4,2	4,6	3,3	3,4	2,7	4,0	1,6	-



TABELL 20. FAMILIER OG PERSONER I PRIVATHUSHOLDNINGER, ETTER FAMILIETYPE OG EIE-/LEIEFORHOLD TIL BOLIGEN/  
TALLET PÅ ROM I BOLIGEN. 1/11 1980

	I ALT		FAMI- LIER MED EN PER- SON	FAMILIER MED TO ELLER FLERE PERSONER							
	FAMI- LIER	PER- SONER		I ALT		EKTE- PAR UTEN BARN	EKTEPAR MED UGIFTE BARN		NOR ELLER FAR MED UGIFTE BARN		FAM. MED UOPP- GITT FAM.- TYPE
				FAMI- LIER	PER- SONER		FAMI- LIER	PER- SONER	FAMI- LIER	PER- SONER	
I ALT .....	5924	16211	1472	4452	14739	1057	2940	11456	428	1088	27
EIE-/LEIEFORHOLD TIL BOLIGEN											
EIES I ALT .....	4622	13609	827	3795	12782	830	2613	10212	335	861	17
PRIVAT .....	3021	9002	482	2539	8520	605	1764	6874	158	401	12
GJENNOM BORETTSLAG E.L. ..	1601	4607	345	1256	4262	225	849	3338	177	460	5
LEIES I ALT .....	893	1818	422	471	1396	162	235	886	66	162	8
VED VANLIG LEIEKONTRAKT ..	457	841	248	209	593	87	93	346	25	61	4
SOM TJENESTEBOLIG .....	72	190	23	49	167	11	33	134	5	11	-
FOR ET AVGRENSET TIDSRUM .	137	283	58	79	225	26	36	132	15	37	2
PÅ ANDRE VILKÅR .....	227	504	93	134	411	38	73	274	21	53	2
UOPPGITT .....	409	784	223	186	561	65	92	358	27	65	2
TALLET PÅ ROM I BOLIGEN											
UTENOM KJØKKEN											
1 ROM .....	211	269	176	35	93	12	14	46	8	18	1
MED KJØKKEN											
6 KVM OG OVER .....	66	86	53	13	33	6	6	18	1	3	-
MED KJØKKEN											
UNDER 6 KVM .....	114	140	98	16	42	4	5	16	6	13	1
UTEN KJØKKEN .....	20	26	16	4	10	2	1	4	1	2	-
UOPPGITT .....	11	17	9	2	8	-	2	8	-	-	-
2 ROM .....	665	1090	396	269	694	122	94	331	49	106	4
MED KJØKKEN											
6 KVM OG OVER .....	367	640	199	168	441	79	61	217	26	58	2
MED KJØKKEN											
UNDER 6 KVM .....	229	344	155	74	189	27	25	88	20	42	2
UTEN KJØKKEN .....	15	20	12	3	8	2	1	4	-	-	-
UOPPGITT .....	54	86	30	24	56	14	7	22	3	6	-
3 ROM .....	1093	2595	284	809	2311	314	383	1406	108	267	4
4 " .....	1766	5325	225	1541	5100	340	1060	4060	130	329	11
5 " .....	932	3100	84	848	3016	128	657	2585	61	169	2
6 " .....	458	1576	51	407	1525	51	330	1344	26	79	-
7 " .....	173	627	14	159	613	18	132	551	9	26	-
8 ROM OG OVER .....	190	753	17	173	736	15	154	693	4	13	-
UOPPGITT .....	436	876	225	211	651	57	116	440	33	81	5

TABELL 21. TALLET PÅ PRIVATHUSHOLDNINGER MED UTVALGTE KJENNETEGN FOR BOLIGSTANDARD, OG DISPONERING AV  
PERSONBIL. BOSATTE I SLIKE HUSHOLDNINGER, ETTER ALDER. 1/11 1980

	ALLE	MC I BOLIGEN	BAD I BOLIGEN	TELEFON I BOLIGEN	BRENSEL- OVN I BOLIGEN	BOLIG- EN BYGGET ETTER 1945	HUSHOLD- NINGEN EIER BOLIGEN	KJØKKEN 6 KVM OG OVER I BOLIGEN	BIL DIS- PONERES AV HUS- HOLDNINGEN
PRIVATHUSHOLDNINGER ...	5554	4900	5050	4376	3855	4441	4349	4350	4169
BOSATTE .....	16211	14814	15275	13543	12014	13592	13609	13555	13573
0-19 ÅR .....	5323	4992	5125	4576	3972	4682	4635	4618	4775
20-39 " .....	5121	4681	4791	3914	3375	4336	4071	4160	4382
40-59 " .....	3936	3640	3791	3552	3267	3379	3570	3436	3467
60-69 " .....	1118	954	1008	951	901	797	895	869	733
70-79 " .....	515	414	425	409	370	316	337	357	186
80 ÅR OG OVER .....	198	133	135	141	129	82	101	115	30
BOSATTE PR. BOLIG .....	2,9	3,0	3,0	3,1	3,1	3,1	3,1	3,1	3,3
ROM PR. BOLIG .....	4,0	4,1	4,1	4,3	4,4	4,1	4,3	4,2	4,3
BOSATTE PR. ROM .....	0,7	0,7	0,7	0,7	0,7	0,8	0,7	0,7	0,8
HUSHOLDNINGER HVOR FOREKOMST AV KJENNETEGNET IKKE ER OPPGITT .....	-	300	242	259	242	294	391	580	320

TABELL 22. FOLKEMENGDEN ETTER ALDER, KJØNN OG TYPE BOLIGSTRØK/GRUNNKRETS. 1/11 1980

	I ALT	ALDER. ÅR										80 OG OVER
		0-6	7-15	16-19	20-24	25-29	30-49	50-59	60-66	67-69	70-79	
KOMMUNEN .....	16245	1531	2669	1129	1176	1097	4961	1831	860	261	522	208
MENN .....	8020	752	1319	569	607	539	2426	938	456	111	222	81
KVINNER .....	8225	779	1350	560	569	558	2535	893	404	150	300	127
TYPE BOLIGSTRØK OG KJØNN												
TETTBYGDE STRØK .....	15732	1492	2596	1103	1120	1059	4825	1765	826	246	499	201
MENN .....	7758	732	1287	558	580	518	2353	901	438	106	207	78
KVINNER .....	7974	760	1309	545	540	541	2472	864	388	140	292	123
0801 OSLO .....	15732	1492	2596	1103	1120	1059	4825	1765	826	246	499	201
MENN .....	7758	732	1287	558	580	518	2353	901	438	106	207	78
KVINNER .....	7974	760	1309	545	540	541	2472	864	388	140	292	123
SPREDTBYGDE STRØK .....	473	36	72	24	48	32	122	60	34	15	23	7
MENN .....	238	19	32	11	24	18	61	32	18	5	15	3
KVINNER .....	235	17	40	13	24	14	61	28	16	10	8	4
UOPPGITT BOLIGSTRØK .....	40	3	1	2	8	6	14	6	-	-	-	-
GRUNNKRETS OG KJØNN												
01 KOLBOTN .....	3522	321	544	242	252	213	991	461	235	66	142	55
MENN .....	1763	166	264	131	131	113	482	229	131	29	58	29
KVINNER .....	1759	155	280	111	121	100	509	232	104	37	84	26
0101 NEDRE ORMERUD .....	743	66	109	45	49	50	203	83	54	24	44	16
MENN .....	376	37	57	22	22	24	107	42	32	9	14	10
KVINNER .....	367	29	52	23	27	26	96	41	22	15	30	6
0102 RIKEÅSEN .....	396	26	52	29	27	21	93	73	30	12	26	7
MENN .....	200	14	28	14	15	14	45	33	19	5	10	3
KVINNER .....	196	12	24	15	12	7	48	40	11	7	16	4
0103 KOLBOTN .....	436	34	47	30	42	27	101	58	39	9	33	16
MENN .....	220	20	21	14	25	13	50	27	21	5	16	8
KVINNER .....	216	14	26	16	17	14	51	31	18	4	17	8
0104 SOLBRÅTAN .....	223	17	36	12	19	12	56	23	25	5	13	5
MENN .....	104	5	15	7	9	6	27	12	12	1	8	2
KVINNER .....	119	12	21	5	10	6	29	11	13	4	5	3
0105 V EKORNRUD .....	3	-	1	-	-	-	1	1	-	-	-	-
MENN .....	1	-	-	-	-	-	-	1	-	-	-	-
KVINNER .....	2	-	1	-	-	-	1	-	-	-	-	-
0106 KANTORÅSEN .....	841	136	162	45	28	65	336	43	13	4	9	-
MENN .....	426	74	82	30	14	30	164	23	5	2	2	-
KVINNER .....	415	62	80	15	14	35	172	20	8	2	7	-
0107 Ø INGIERÅSEN .....	608	29	84	60	70	25	130	140	50	5	13	2
MENN .....	300	9	35	32	40	18	56	72	28	3	5	2
KVINNER .....	308	20	49	28	30	7	74	68	22	2	8	-
0108 LI GÅRD .....	127	7	17	7	7	11	29	20	14	6	3	6
MENN .....	65	3	10	3	2	6	15	9	9	3	2	3
KVINNER .....	62	4	7	4	5	5	14	11	5	3	1	3
0112 INGIERODDEN .....	145	6	36	14	10	2	42	20	10	1	1	3
MENN .....	71	4	16	9	4	2	18	10	5	1	1	1
KVINNER .....	74	2	20	5	6	-	24	10	5	-	-	2
02 TARNÅSEN .....	6214	634	1078	439	438	455	1998	659	267	77	128	41
MENN .....	3046	294	553	230	218	212	968	337	134	35	53	12
KVINNER .....	3168	340	525	209	220	243	1030	322	133	42	75	29
0201 TARNÅSEN .....	1051	101	262	83	42	49	408	63	22	9	12	-
MENN .....	494	50	125	33	24	21	186	34	9	5	7	-
KVINNER .....	557	51	137	50	18	28	222	29	13	4	5	-
0202 ØSTRE HELLERASTEN .....	326	9	42	38	34	20	63	76	27	7	10	-
MENN .....	173	5	23	25	15	15	27	39	14	5	5	-
KVINNER .....	153	4	19	13	19	5	36	37	13	2	5	-
0203 N ØDEGÅRDEN .....	911	147	152	52	57	97	293	65	21	11	13	3
MENN .....	425	62	72	24	27	37	149	33	10	6	5	-
KVINNER .....	486	85	80	28	30	60	144	32	11	5	8	3
0204 S ØDEGÅRDEN .....	513	59	68	31	39	63	172	47	14	9	5	6
MENN .....	264	34	40	16	19	26	94	24	6	3	-	2
KVINNER .....	249	25	28	15	20	37	78	23	8	6	5	4
0206 ØVRE ORMERUD .....	473	37	45	26	42	38	103	70	39	8	45	20
MENN .....	243	22	32	13	18	22	60	35	17	1	17	6
KVINNER .....	230	15	13	13	24	16	43	35	22	7	28	14
0207 ØSTÅSEN .....	1146	107	234	85	67	68	406	114	39	9	15	2
MENN .....	564	43	120	48	38	32	191	63	20	3	5	1
KVINNER .....	582	64	114	37	29	36	215	51	19	6	10	1
0208 MIDTRE HELLEKASTE .....	408	31	77	45	34	18	136	56	8	2	1	-
MENN .....	202	15	35	29	19	10	57	31	5	1	-	-
KVINNER .....	206	16	42	16	15	8	79	25	3	1	1	-
0209 V HELLERASTEN .....	630	44	73	41	72	37	131	128	68	13	15	8
MENN .....	320	22	36	24	38	23	61	60	36	7	10	3
KVINNER .....	310	22	37	17	34	14	70	68	32	6	5	5
0210 SKRENTEN .....	756	99	125	38	51	65	286	40	29	9	12	2
MENN .....	361	41	70	18	20	26	143	18	17	4	4	-
KVINNER .....	395	58	55	20	31	39	143	22	12	5	8	2
03 SOFIEMYR .....	2534	188	442	221	200	129	801	277	118	28	84	46
MENN .....	1247	93	211	113	114	60	384	149	69	12	31	11
KVINNER .....	1287	95	231	108	86	69	417	128	49	16	53	35
0301 FLØISBONN INDUSTRI .....	15	-	3	1	-	1	5	-	3	1	-	1
MENN .....	9	-	2	-	-	1	3	-	2	1	-	-
KVINNER .....	6	-	1	1	-	-	2	-	1	-	-	1



TABELL 22 (FORTS.)

I ALT	ALDER. ÅR											
	0-6	7-15	16-19	20-24	25-29	30-49	50-59	60-66	67-69	70-79	80 OG OVER	
0302 ØSTRE BRÅTEN .....	305	22	60	25	24	28	117	22	4	1	1	1
MENN .....	162	8	34	15	14	16	59	13	2	1	-	-
KVINNER .....	143	14	26	10	10	12	58	9	2	-	1	1
0304 S SOFIEMYRÅSEN ..	350	42	83	26	18	12	140	28	1	-	-	-
MENN .....	173	24	34	12	10	6	71	16	-	-	-	-
KVINNER .....	177	18	49	14	8	6	69	12	1	-	-	-
0305 N BRÅTEN .....	275	11	42	30	30	13	64	55	13	4	12	1
MENN .....	144	7	20	18	18	6	26	31	9	2	6	1
KVINNER .....	131	4	22	12	12	7	38	24	4	2	6	-
0306 S BRÅTEN .....	739	48	131	74	63	26	224	100	38	7	20	8
MENN .....	357	21	67	32	37	12	104	50	23	2	9	-
KVINNER .....	382	27	64	42	26	14	120	50	15	5	11	8
0307 NORDRE SOFIEMYRÅS	326	30	70	35	19	16	125	24	6	-	1	-
MENN .....	161	17	32	18	11	6	59	13	5	-	-	-
KVINNER .....	165	13	38	17	8	10	66	11	1	-	1	-
0308 V BRÅTEN .....	519	34	52	30	45	33	126	47	52	15	50	35
MENN .....	238	16	21	18	24	13	62	25	27	6	16	10
KVINNER .....	281	18	31	12	21	20	64	22	25	9	34	25
0309 Ø EKORNRUD .....	5	1	1	-	1	-	-	1	1	-	-	-
MENN .....	3	-	1	-	-	-	-	1	1	-	-	-
KVINNER .....	2	1	-	-	1	-	-	-	-	-	-	-
04 GREVERUD .....	3495	354	537	201	234	268	1042	370	207	75	146	61
MENN .....	1718	181	262	84	119	137	522	188	104	30	65	26
KVINNER .....	1777	173	275	117	115	131	520	182	103	45	81	35
0401 Ø GREVERUD .....	26	5	4	-	2	3	7	1	3	-	-	1
MENN .....	12	2	3	-	-	2	3	1	1	-	-	-
KVINNER .....	14	3	1	-	2	1	4	-	2	-	-	1
0402 OPPEGÅRD SYD-ØST	1144	83	187	83	84	84	343	121	59	15	62	23
MENN .....	577	42	94	42	45	48	170	64	30	7	27	8
KVINNER .....	567	41	93	41	39	36	173	57	29	8	35	15
0403 FRYDENBERG .....	646	54	108	37	50	32	163	83	50	17	37	15
MENN .....	314	27	56	13	23	15	80	42	27	3	18	10
KVINNER .....	332	27	52	24	27	17	83	41	23	14	19	5
0405 OPPEGÅRD SYD-VEST	452	41	71	26	31	42	110	51	32	17	24	7
MENN .....	202	19	27	10	12	23	54	28	13	5	8	3
KVINNER .....	250	22	44	16	19	19	56	23	19	12	16	4
0406 MYRVOLL .....	565	45	73	36	39	36	160	74	48	21	18	15
MENN .....	284	25	34	14	24	19	83	33	26	12	9	5
KVINNER .....	281	20	39	22	15	17	77	41	22	9	9	10
0407 VESTRE GREVERUD .	662	126	94	19	28	71	259	40	15	5	5	-
MENN .....	329	66	48	5	15	30	132	20	7	3	3	-
KVINNER .....	333	60	46	14	13	41	127	20	8	2	2	-
05 SVARTSKOG .....	440	31	67	24	44	26	115	58	33	15	22	5
MENN .....	222	17	29	11	22	14	58	30	18	5	15	3
KVINNER .....	218	14	38	13	22	12	57	28	15	10	7	2
0501 SVARTSKOG .....	440	31	67	24	44	26	115	58	33	15	22	5
MENN .....	222	17	29	11	22	14	58	30	18	5	15	3
KVINNER .....	218	14	38	13	22	12	57	28	15	10	7	2
JOPPGITT BOSTED .....	40	3	1	2	8	6	14	6	-	-	-	-

TABELL 23. YRKESAKTIVE 16 ÅR OG OVER, ETTER NÆRING, KJØNN OG TYPE BOLIGSTRØK/GRUNNKRETS. 1/11 1980

I ALT	JORD- BRUK, SKOG- BRUK, FISKE OG FANGST	INDU- STRI OG BERG- VERKS- DRIFT	KRAFT- OG VANN- FOR- SYNING	BYGGE- OG ANLEGG- VIRK- SOMHET	VARE- HANDEL, HOTELL- OG RES- TAURANT- VIRKSOM- HET	TRANSPORT, LAGRING, POST OG TELE- KOMMUNI- KASJONER	BANK-, FI- NANS- OG FORSIK- RINGSVIRK- SOMHET, EIEND.- DRIFT OG FORR.MESS. TJ.YTING	OFFENT- LIG, SOSIAL OG PRIVAT TJE- NESTE- YTING	UOPP- GITT NÆRING	
KOMMUNEN .....	9213	44	1238	55	490	2437	886	1103	2904	56
MENN .....	5167	35	877	46	447	1350	567	608	1206	31
KVINNER .....	4046	9	361	9	43	1087	319	495	1698	25
TYPE BOLIGSTRØK OG KJØNN										
TETTBYGD E STRØK .....	8922	33	1203	52	469	2346	857	1080	2829	53
MENN .....	4998	26	850	45	428	1301	546	598	1174	30
KVINNER .....	3924	7	353	7	41	1045	311	482	1655	23
0801 OSLO .....	8922	33	1203	52	469	2346	857	1080	2829	53
MENN .....	4998	26	850	45	428	1301	546	598	1174	30
KVINNER .....	3924	7	353	7	41	1045	311	482	1655	23
SPRÆDTBYGD E STRØK .....	271	11	32	3	21	87	28	21	66	2
MENN .....	159	9	25	1	19	47	21	9	27	1
KVINNER .....	112	2	7	2	2	40	7	12	39	1
UOPPGITT BOLIGSTRØK .....	20	-	3	-	-	4	1	2	9	1
GRUNNKRETS OG KJØNN										
01 KOLBOTN .....	1997	9	252	10	101	550	180	253	629	13
MENN .....	1143	6	195	7	96	316	113	161	243	6
KVINNER .....	854	3	57	3	5	234	67	92	386	7
0101 NEDRE ORMERUD .....	412	-	58	2	21	125	40	35	128	3
MENN .....	232	-	45	2	21	68	25	21	50	-
KVINNER .....	180	-	13	-	-	57	15	14	78	3
0102 RIKEÅSEN .....	229	-	34	-	9	60	17	41	67	1
MENN .....	134	-	26	-	8	36	10	25	28	1
KVINNER .....	95	-	8	-	1	24	7	16	39	-
0103 KOLBOTN .....	251	2	23	8	20	64	24	26	81	3
MENN .....	140	2	18	5	18	29	16	17	34	1
KVINNER .....	111	-	5	3	2	35	8	9	47	2
0104 SOLBRÅTAN .....	125	-	21	-	7	26	12	13	45	1
MENN .....	72	-	18	-	7	17	7	7	16	-
KVINNER .....	53	-	3	-	-	9	5	6	29	1
0105 V EKORNRUD .....	2	-	1	-	-	1	-	-	-	-
MENN .....	1	-	-	-	-	1	-	-	-	-
KVINNER .....	1	-	1	-	-	-	-	-	-	-
0106 KANTORÅSEN .....	430	-	49	-	11	120	40	70	137	3
MENN .....	247	-	37	-	11	73	21	50	53	2
KVINNER .....	183	-	12	-	-	47	19	20	84	1
0107 Ø INGIERÅSEN .....	384	4	46	-	23	108	35	52	114	2
MENN .....	226	2	36	-	22	65	26	33	40	2
KVINNER .....	158	2	10	-	1	43	9	19	74	-
0108 LI GÅRD .....	76	3	11	-	6	19	7	8	22	-
MENN .....	45	2	10	-	5	13	3	4	8	-
KVINNER .....	31	1	1	-	1	6	4	4	14	-
0112 INGIERODDEN .....	88	-	9	-	4	27	5	8	35	-
MENN .....	46	-	5	-	4	14	5	4	14	-
KVINNER .....	42	-	4	-	-	13	-	4	21	-
02 TÅRNÅSEN .....	3503	7	515	21	178	933	339	419	1069	22
MENN .....	1954	6	355	19	161	495	213	217	477	11
KVINNER .....	1549	1	160	2	17	438	126	202	592	11
0201 TÅRNÅSEN .....	555	-	75	1	16	157	38	100	164	4
MENN .....	294	-	49	1	13	78	24	48	78	3
KVINNER .....	261	-	26	-	3	79	14	52	86	1
0202 ØSTRE HELLERASTEN .....	213	2	34	1	11	63	15	18	69	-
MENN .....	126	1	30	1	9	35	10	11	29	-
KVINNER .....	87	1	4	-	2	28	5	7	40	-
0203 N ØDEGÅRDEN .....	473	-	89	5	21	129	42	58	125	4
MENN .....	260	-	60	5	20	60	31	31	53	-
KVINNER .....	213	-	29	-	1	69	11	27	72	4
0204 S ØDEGÅRDEN .....	307	1	37	4	14	79	42	43	86	1
MENN .....	172	1	25	4	13	39	22	27	40	1
KVINNER .....	135	-	12	-	1	40	20	16	46	-
0206 ØVRE ORMERUD .....	249	-	53	1	23	59	27	17	66	3
MENN .....	149	-	38	1	20	34	17	8	30	1
KVINNER .....	100	-	15	-	3	25	10	9	36	2
0207 ØSTÅSEN .....	644	1	93	1	27	176	71	63	208	4
MENN .....	356	1	55	1	26	105	45	27	94	2
KVINNER .....	288	-	38	-	1	71	26	36	114	2
0208 MIDTRE HELLERASTEN .....	248	-	30	2	16	69	22	22	87	-
MENN .....	140	-	20	2	16	40	12	14	36	-
KVINNER .....	108	-	10	-	-	29	10	8	51	-
0209 V HELLERASTEN .....	394	2	62	4	22	93	32	52	125	2
MENN .....	228	2	46	2	20	45	20	26	65	2
KVINNER .....	166	-	16	2	2	48	12	26	60	-
0210 SKRENTEN .....	420	1	42	2	28	108	50	46	139	4
MENN .....	229	1	32	2	24	59	32	25	52	2
KVINNER .....	191	-	10	-	4	49	18	21	87	2

TABELL 23 (FORTS.)

I ALT	JORD- BRUK, SKOG- BRUK, FISKE OG FANGST	INDU- STRI OG BERG- VERKS- DRIFT	KRAFT- OG VANN- FOR- SYNING	BYGGE- OG ANLEGG- VIRK- SOMHET	VARE- HANDEL, HOTELL- OG RES- TAURANT- VIRKSOM- HET	TRANSPORT, LAGRING, POST OG TELE- KOMMUNI- KASJONER	BANK-, FI- NANS- OG FORSIK- RINGSVIRK- SOMHET, EIEND.- DRIFT OG FORR.MESS. TJ.YTING	OFFENT- LIG, SOSIAL OG PRIVAT TJE- NESTE- YTING	UOPP- GITT NÆRING	
03 SOFIEMYR .....	1496	6	159	8	68	401	137	159	548	10
MENN .....	837	5	113	8	59	241	97	87	219	8
KVINNER .....	659	1	46	-	9	160	40	72	329	2
0301 FLØISBONN INDUSTRI	10	1	2	1	1	3	-	-	2	-
MENN .....	7	1	1	1	1	1	-	-	2	-
KVINNER .....	3	-	1	-	-	2	-	-	-	-
0302 ØSTRE BRÅTEN .....	198	2	24	1	12	57	15	23	62	2
MENN .....	113	2	17	1	9	31	9	15	28	1
KVINNER .....	85	-	7	-	3	26	6	8	34	1
0304 S SOFIEMYRÅSEN ...	200	-	21	-	10	46	14	37	71	1
MENN .....	111	-	17	-	9	35	9	18	22	1
KVINNER .....	89	-	4	-	1	11	5	19	49	-
0305 N BRÅTEN .....	173	-	16	2	9	44	12	21	68	1
MENN .....	102	-	13	2	9	30	10	8	30	-
KVINNER .....	71	-	3	-	-	14	2	13	38	1
0306 S BRÅTEN .....	434	-	39	4	9	110	38	35	194	5
MENN .....	242	-	28	4	6	70	26	23	80	5
KVINNER .....	192	-	11	-	3	40	12	12	114	-
0307 NØRDRE SOFIEMYRÅSE	198	-	15	-	13	56	22	17	74	1
MENN .....	105	-	9	-	12	27	14	6	36	1
KVINNER .....	93	-	6	-	1	29	8	11	38	-
0308 V BRÅTEN .....	280	3	42	-	14	83	36	26	76	-
MENN .....	155	2	28	-	13	45	29	17	21	-
KVINNER .....	125	1	14	-	1	38	7	9	55	-
0309 Ø EKORNRUD .....	3	-	-	-	-	2	-	-	1	-
MENN .....	2	-	-	-	-	2	-	-	-	-
KVINNER .....	1	-	-	-	-	-	-	-	1	-
04 GREVERUD .....	1943	12	279	13	123	465	203	251	589	8
MENN .....	1073	9	187	11	113	251	125	135	237	5
KVINNER .....	870	3	92	2	10	214	78	116	352	3
0401 Ø GREVERUD .....	11	-	1	-	1	-	2	1	6	-
MENN .....	5	-	-	-	1	-	2	1	1	-
KVINNER .....	6	-	1	-	-	-	-	-	5	-
0402 OPPEGÅRD SYD-ØST .	656	4	93	6	39	141	73	76	221	3
MENN .....	365	3	59	5	37	80	45	45	89	2
KVINNER .....	291	1	34	1	2	61	28	31	132	1
0403 FRYDENBERG .....	333	2	46	2	33	79	38	39	94	-
MENN .....	184	2	32	1	32	35	23	18	41	-
KVINNER .....	149	-	14	1	1	44	15	21	53	-
0405 OPPEGÅRD SYD-VEST	257	2	30	2	12	76	26	37	69	3
MENN .....	132	1	19	2	11	33	15	22	27	2
KVINNER .....	125	1	11	-	1	43	11	15	42	1
0406 MYRVOLL .....	316	-	55	2	22	84	34	29	90	-
MENN .....	183	-	40	2	21	48	24	13	35	-
KVINNER .....	133	-	15	-	1	36	10	16	55	-
0407 VESTRE GREVERUD ..	370	4	54	1	16	85	30	69	109	2
MENN .....	204	3	37	1	11	55	16	36	44	1
KVINNER .....	166	1	17	-	5	30	14	33	65	1
05 SVARTSKOG .....	254	10	30	3	20	84	26	19	60	2
MENN .....	150	9	25	1	18	45	19	7	25	1
KVINNER .....	104	1	5	2	2	39	7	12	35	1
0501 SVARTSKOG .....	254	10	30	3	20	84	26	19	60	2
MENN .....	150	9	25	1	18	45	19	7	25	1
KVINNER .....	104	1	5	2	2	39	7	12	35	1
UOPPGITT BOSTED .....	20	-	3	-	-	4	1	2	9	1

TABELL 24. TALLET PÅ PRIVATHUSHOLDNINGER MED UTVALGTE KJENNETEGN FOR BOLIGSTANDARD, OG DISPONERING AV PERSONBIL. BOLIGSTRØK/GRUNNKRETS. 1/11 1980

	ALLE	WC I BOLIGEN	WC UTENFOR BOLIGEN	ANNET AVTREDE	BAD I BOLIGEN	TELEFON I BOLIGEN	PIPE I BOLIGEN	BOLI- GEN BYGGET ETTER 1945	HUS- HOLD- NINGEN EIER BOLIGEN	KJØKKEN 6 KVM OG OVER I BOLIGEN	BIL DIS- PONERES AV HUS- HOLD- NINGEN
KOMMUNEN .....	5554	4900	125	229	5050	4376	4318	4441	4349	4350	4169
TYPE BOLIGSTRØK											
TETTBYGDE STRØK .....	5360	4820	119	152	4917	4249	4160	4375	4244	4217	4035
0801 OSLO .....	5360	4820	119	152	4917	4249	4160	4375	4244	4217	4035
SPRETTBYGDE STRØK ..	172	70	5	77	122	122	151	55	101	125	125
UOPPGITT BOLIGSTRØK	22	10	1	-	11	5	7	11	4	8	9
GRUNNKRETS											
01 KOLBOTN .....	1195	1071	30	21	1085	994	932	855	939	943	909
0101 NEDRE ØRMERUD	271	234	6	6	240	199	242	155	201	212	183
0102 RIKEÅSEN .....	135	122	4	4	125	120	132	97	113	117	105
0103 KOLBOTN .....	165	139	10	1	135	123	144	65	106	137	104
0104 SOLBRÅTEN .....	81	70	4	5	71	67	75	46	61	67	54
0105 V EKORNRUD ..	1	1	-	-	1	1	1	-	-	1	1
0106 KANTORÅSEN ..	263	248	1	1	251	235	79	250	227	175	224
0107 Ø INGIERÅSEN	184	176	2	-	177	171	175	176	161	160	165
0108 LI GÅRD .....	51	43	3	4	45	41	47	26	36	41	35
0112 INGIERODDEN ..	44	38	-	-	40	37	37	40	34	33	38
02 TÅRNÅSEN .....	2115	1983	20	15	2007	1676	1530	1980	1760	1631	1595
0201 TÅRNÅSEN .....	311	303	-	-	301	275	158	302	277	286	263
0202 ØSTRE HELLERA	107	99	5	-	101	90	101	106	88	91	85
0203 N ØDEGÅRDEN ..	306	288	1	-	289	209	285	279	262	210	214
0204 S ØDEGÅRDEN ..	192	183	1	2	183	148	141	183	166	127	134
0206 ØVRE ØRMERUD	210	168	9	13	185	155	117	174	134	134	123
0207 ØSTÅSEN .....	372	358	1	-	360	302	345	356	322	317	294
0208 MIDTRE HELLER	123	117	-	-	118	108	118	117	108	100	106
0209 V HELLERASTEN	218	206	2	-	206	181	209	208	177	184	174
0210 SKRENTEN .....	276	261	1	-	264	208	56	255	226	182	202
03 SOFIEMYR .....	835	758	11	21	772	672	649	722	620	632	636
0301 FLØISBONN IND	8	1	1	4	2	4	7	2	-	4	3
0302 ØSTRE BRÅTEN	122	116	-	-	119	79	62	116	79	71	83
0304 S SOFIEMYRÅSE	96	93	2	-	96	84	86	96	80	85	89
0305 N BRÅTEN .....	86	80	-	-	81	74	82	80	64	71	70
0306 S BRÅTEN .....	230	221	-	-	224	207	206	223	199	178	190
0307 NORDRE SOFIEM	95	91	-	-	93	81	49	93	80	76	82
0308 V BRÅTEN .....	196	154	8	17	155	142	155	110	118	145	117
0309 Ø EKORNRUD ..	2	2	-	-	2	1	2	2	-	2	2
04 GREVERUD .....	1230	1018	59	98	1065	915	1063	820	930	1021	902
0401 Ø GREVERUD ..	11	8	1	2	9	5	11	1	4	8	6
0402 OPPEGÅRD SYD-	404	329	25	31	326	289	377	223	286	333	285
0403 FRYDENBERG ..	230	179	12	32	199	175	218	152	174	195	165
0405 OPPEGÅRD SYD-	168	136	10	14	143	126	147	101	122	133	108
0406 MYRVOLL .....	202	159	11	19	180	154	188	138	153	164	148
0407 VESTRE GREVER	215	207	-	-	208	166	122	205	191	188	190
05 SVARTSKOG .....	157	60	4	74	110	114	137	53	96	115	118
0501 SVARTSKOG ...	157	60	4	74	110	114	137	53	96	115	118
UOPPGITT BOSTED .....	22	10	1	-	11	5	7	11	4	8	9



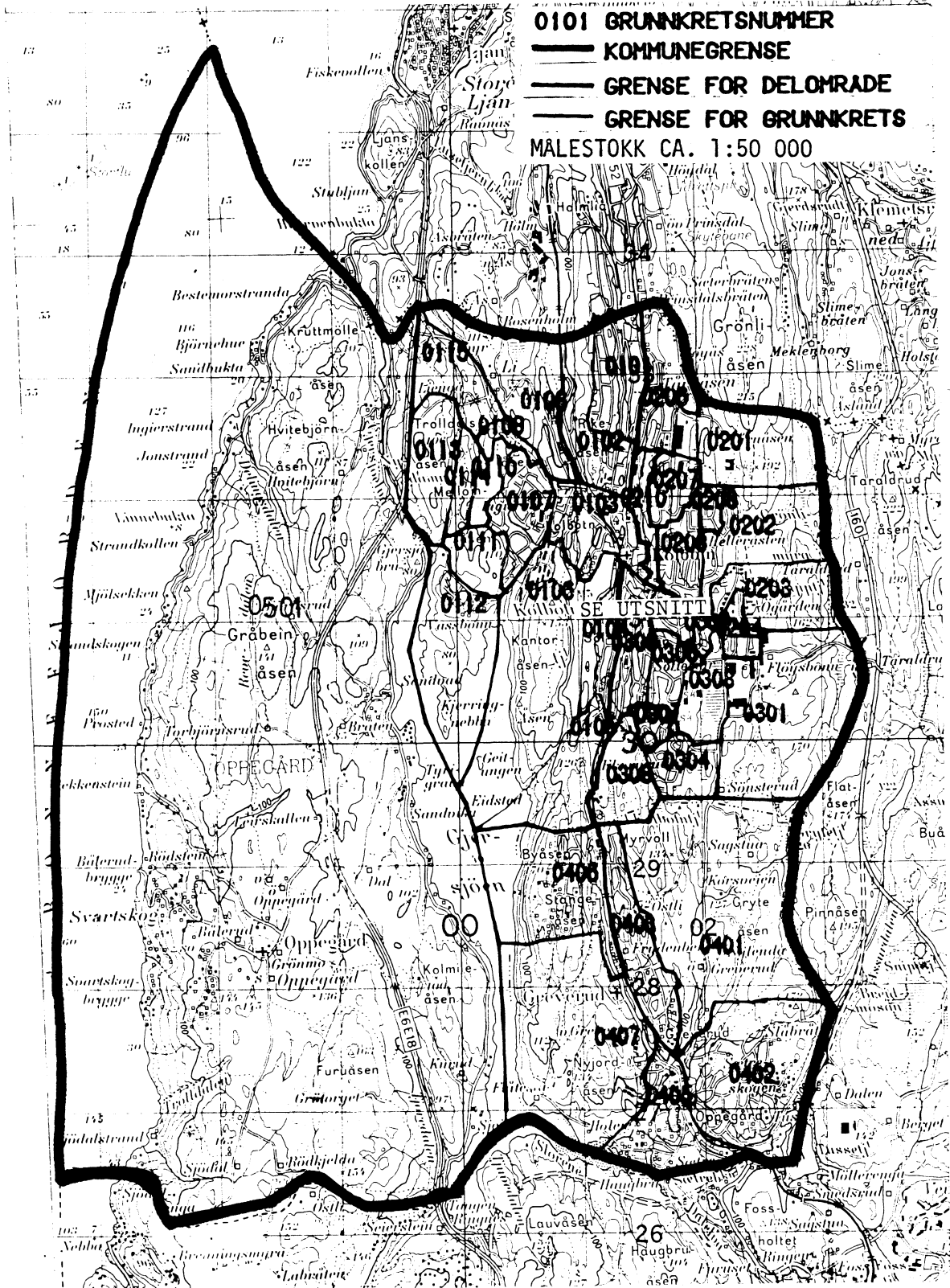
OVERSIKT SOM VISER HVILKEN KOMMUNE OG FOLKETELLINGSKRETS 1)  
GRUNNKRETSENE I 1980 TILHØRTE VED FOLKE- OG BOLIGTELLINGEN I 1970

GRUNNKRETS 1980	KOMM 1970	---FOLKETELLINGSKRETS 1970---	
		HEL KRETS	DEL AV KRETS
0101 NEDRE ORMERUD	0217		3
0102 RIKEÅSEN	0217		2
0103 KOLBOTN	0217		2
0104 SOLBRÅTAN	0217		9
0105 V EKORNRUD	0217		14
0106 KANTORÅSEN	0217		14
0107 Ø INGIERÅSEN	0217		1
0108 LI GÅRD	0217		2,14
0109 Ø MELLOMÅSEN	0217		UBEBODD
0110 MIDTRE MELLOMÅSEN	0217		UBEBODD
0111 V INGIERÅSEN	0217		UBEBODD
0112 INGIERODDEN	0217		1
0113 TROLLÅSEN	0217		UBEBODD
0114 VESTRE MELLOMÅSEN	0217		UBEBODD
0115 MASTEMYR INDUSTRIKRETS	0217		2
0201 TÅRNÅSEN	0217		5
0202 ØSTRE HELLERASTEN	0217		6
0203 N ØDEGÅRDEN	0217		7
0204 S ØDEGÅRDEN	0217		7
0206 ØVRE ORMERUD	0217		3,5
0207 ØSTÅSEN	0217		4
0208 MIDTRE HELLERASTEN	0217		6
0209 V HELLERASTEN	0217		6
0210 SKRENTEN	0217		2,4
0301 FLØISBONN INDUSTRIKRETS	0217		7,14
0302 ØSTRE BRÅTEN	0217		8
0303 SOFIEMYR	0217		8
0304 S SOFIEMYRÅSEN	0217		UBEBODD
0305 N BRÅTEN	0217		8
0306 S BRÅTEN	0217		8
0307 NORDRE SOFIEMYRÅSEN	0217		9
0308 V BRÅTEN	0217		9
0309 Ø EKORNRUD	0217		9,11
0401 Ø GREVERUD	0217		10,14
0402 OPPEGÅRD SYD-ØST	0217	12	
0403 FRYDENBERG	0217		10
0405 OPPEGÅRD SYD-VEST	0217	13	
0406 MYRVOLL	0217		11
0407 VESTRE GREVERUD	0217		11

1) OVERSIKTEN ER FORELØPIG OG KAN INNEHOLDE FEIL. ENDELIG UTGAVE VIL FORELIGGE I EGET DOKUMENTASJONSHEFTE: "GRUNNKRETSENE OG TETTSTEDER. DOKUMENTASJON 1980".

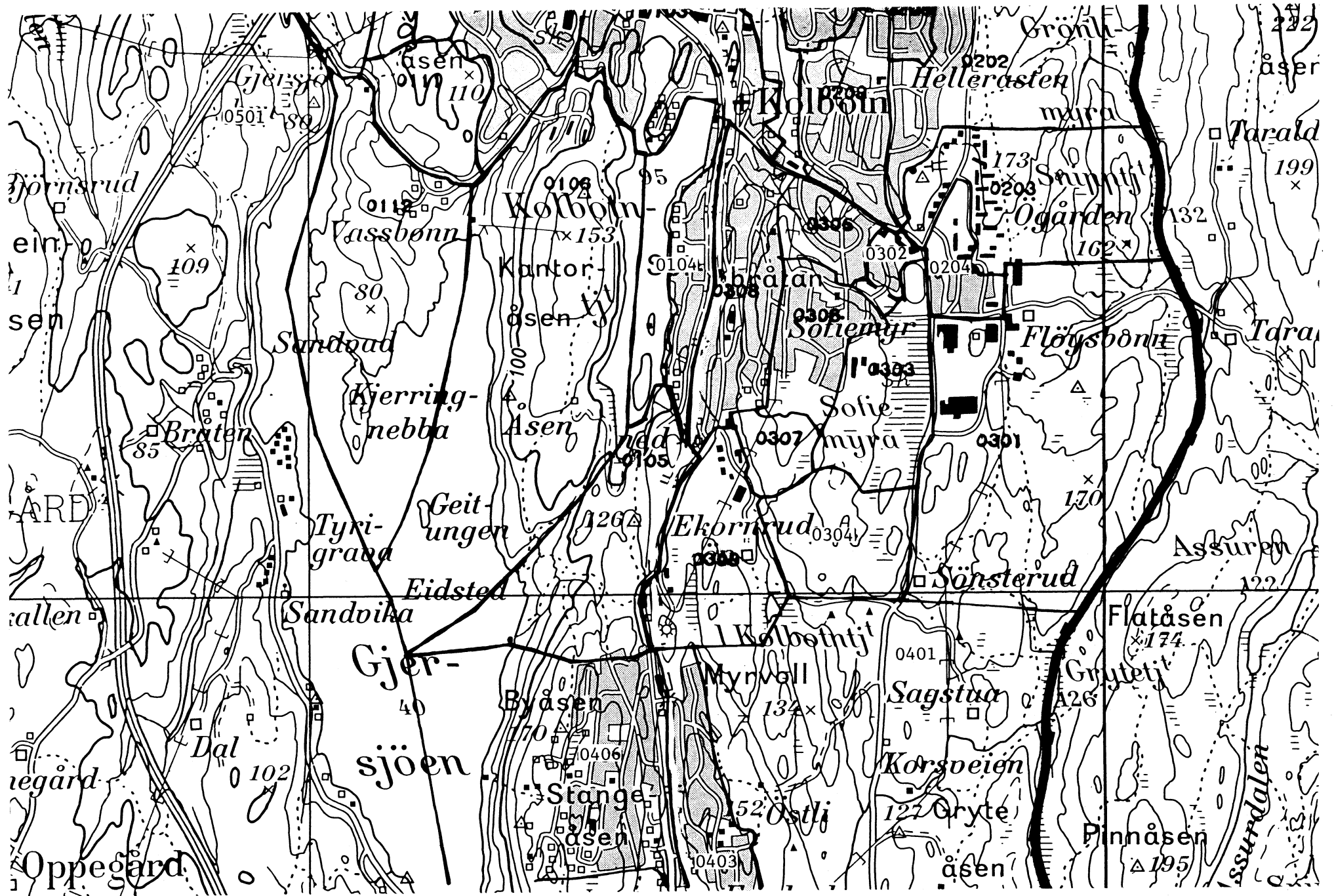



# 0217 OPPEGÅRD



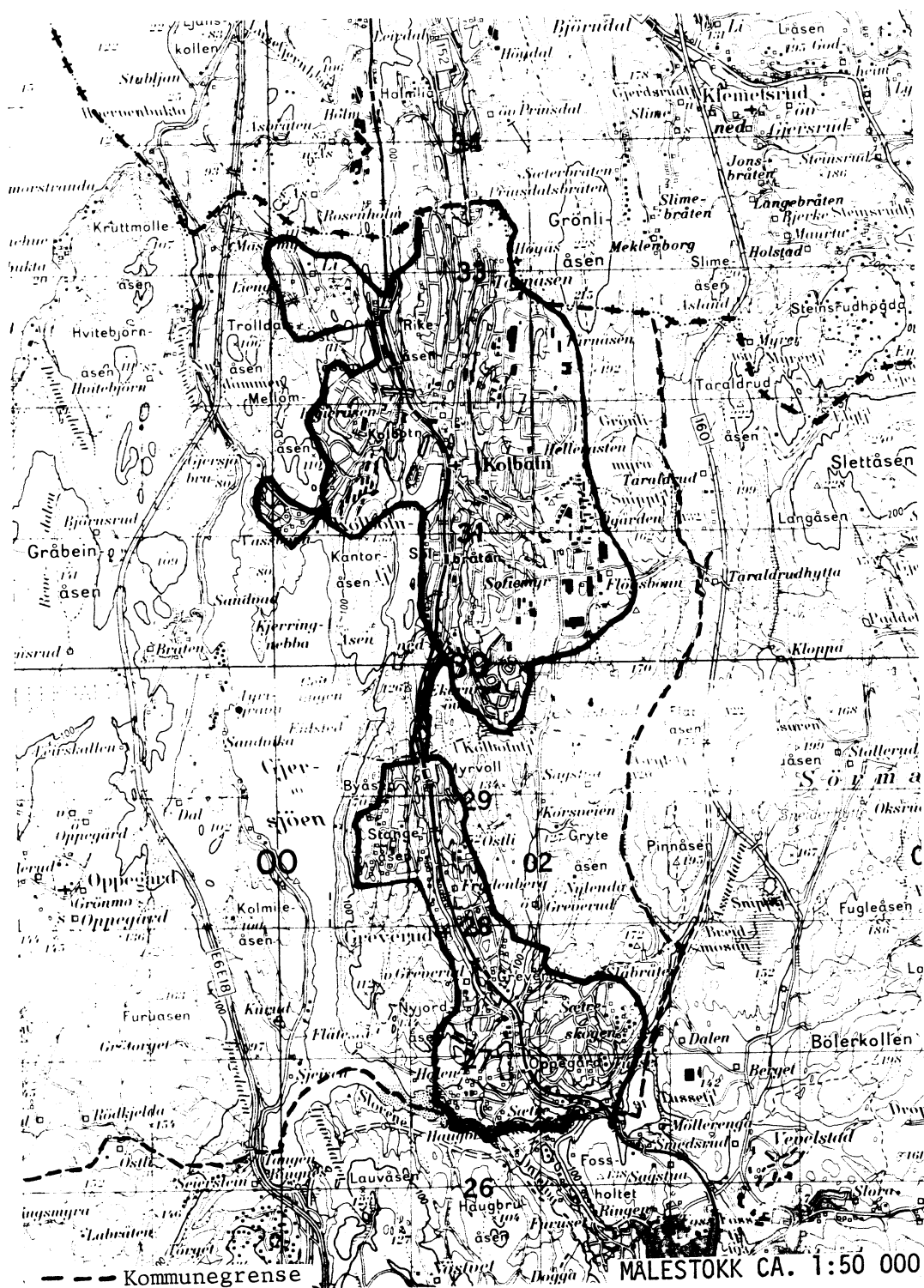








## DEL AV OSLO TETTSTED



Med samtykke fra Norges geografiske oppmåling er NGOs kartmateriale brukt som kartgrunnlag.



## Personskjema

## Folke- og bolig telling 1980

Undergitt  
taushetsplikt

Statistisk  
Sentralbyrå  
Folke-  
tellingskontoret

Send skjemaet tilbake i svarkonvolutten  
som mottakeren av boligskjemaet  
har fått.

Lovhjemmel:

Stortingsvedtak av 16. november 1978, med hjemmel i lov nr. 2 av 25. april 1907.

SETT KRYSS SLIK:

IKKE SLIK:

BRUK HELST  
BLYANT ELLER  
BLÅ/SVART  
KULEPENN.

H

**1. Hvem bor De sammen med i leiligheten?** Rettledningen beskriver hva vi mener med en leilighet  
Sett flere kryss hvis nødvendig

- |   |  |
|---|--|
| 1 <input type="checkbox"/> Ingen  | 4 <input type="checkbox"/> Datter, sønn  |
| 2 <input type="checkbox"/> Ektefelle  | 5 <input type="checkbox"/> Mor, far  |
| 3 <input type="checkbox"/> Forlovede eller annen person jeg lever sammen med (uten å ha inngått formelt ekteskap) | 6 <input type="checkbox"/> Søsken, svigerforeldre, barnebarn, svoger, svigerinne, svigerbarn, tante, onkel, nevø, niese, besteforeldre |
|   | 7 <input type="checkbox"/> Andre personer  |

**2. Hvilket trossamfunn er De tilsluttet?**

- |   |
|---|
| 1 <input type="checkbox"/> Den norske kirke (statskirken)       |
| 2 <input type="checkbox"/> Trossamfunn utenfor Den norske kirke |
| 3 <input type="checkbox"/> Ikke tilsluttet trossamfunn          |

**3. Utenlandsk utdanning.**

Dette spørsmålet besvares bare av dem som har tatt utdanning utenfor Norge  
 De som bodde i Norge i 1970 oppgir ikke utenlandsk utdanning tatt før 1970

**Oppgi viktigste utdanning, i hvilket land den er fullført, og hvor lang skolegang De har i utlandet.**

Utdanning .....

Land .....

Samlet skolegang i utlandet i antall år .....

**4. Hva var Deres viktigste kilde til livsopphold i året fra 1. nov. -79 til 31. okt. -80?**

Sett bare ett kryss

- |  |  |
|--|--|
| 1 <input type="checkbox"/> Inntekt av eget arbeid, eller andre personers (f.eks. ektefelles, foreldres) arbeid |  |
| 2 <input type="checkbox"/> Verneplikts-/sviltjeneste   |  |
| 3 <input type="checkbox"/> Pensjon, trygd  | 4 <input type="checkbox"/> Stipend, lån, formue, føderåd, leieinntekt eller annen formuesinntekt |

**5. Utførte De inntektsgivende arbeid i minst 100 timer i året fra 1. nov. -79 til 31. okt. -80?**

Som inntektsgivende arbeid regnes også arbeid som et familiemedlem har utført i familiebedrift (f.eks. butikk, gårdsbruk).

- |                               |                                |
|-------------------------------|--------------------------------|
| 1 <input type="checkbox"/> Ja | 2 <input type="checkbox"/> Nei |
| Se rettledningen              |                                |

**Spørsmål 6 - 15 gjelder inntektsgivende arbeid, og besvares bare av dem som har svart "Ja" på spørsmål 5.**

**6. Oppgi navn og adresse på det arbeidssted (bedrift) hvor De utførte inntektsgivende arbeid lengst tid i året fra 1. nov. -79 til 31. okt. -80.** Med bedrift menes f.eks. fabrikk, butikk, gårdsbruk, kontor e.l. Se rettledningen

Navn: .....

Adresse: .....

Poststed: .....

**7. Beskriv virksomheten på dette arbeidsstedet så nøyaktig som mulig.** Skriv f.eks. jordbruk, produksjon av møbler, leiebiltransport, bokhandel, salg av biler e.l.

Virksomhet: .....

**8. Hvilket yrke (tittel) hadde De på dette arbeidsstedet?** Skriv f.eks. hjemmehjelp, rørlegger, sykepleier, damefrisør, rengjøringshjelp, platearbeider, reklamekonsulent e.l.

Yrke: .....

**9. På hvilken måte er/var De knyttet til arbeidsstedet De har oppgitt i spørsmål 6?**

- |  |  |
|--|--|
| 1 <input type="checkbox"/> Som fast eller midlertidig ansatt | 3 <input type="checkbox"/> Som familiemedlem uten fast lønn i familiebedrift |
| 2 <input type="checkbox"/> Som selvstendig (eier)            |  |

**10. Hvor mange timer inntektsgivende arbeid utførte De i året fra 1. nov. -79 til 31. okt. -80?** Ta med **alt** inntektsgivende arbeid De utførte i hele perioden.

- |   |  |
|---|--|
| 1 <input type="checkbox"/> 100 - 499 arbeidstimer | 3 <input type="checkbox"/> 1000 - 1299 arbeidstimer      |
| 2 <input type="checkbox"/> 500 - 999 arbeidstimer | 4 <input type="checkbox"/> 1300 arbeidstimer eller flere |

H

**11. Hvor mange timer inntektsgivende arbeid utførte De i uken 25. - 31. okt.?**

- |  |  |   |
|--|--|---|
| 1 <input type="checkbox"/> Ingen, arbeide ikke denne uken            | 2 <input type="checkbox"/> 1 - 9 timer   | 4 <input type="checkbox"/> 20 - 29 timer        |
| Arbeide De ikke denne uken, skal De ikke fylle ut resten av skjemaet | 3 <input type="checkbox"/> 10 - 19 timer | 5 <input type="checkbox"/> 30 timer eller flere |

**12. Hvor møtte De på arbeid i uken 25. - 31. okt.?**

- |  |  |
|--|--|
| 1 <input type="checkbox"/> Jeg møtte fast på samme arbeidssted/adresse som er oppgitt i spørsmål 6 | 3 <input type="checkbox"/> Jeg møtte på forskjellige steder denne uken               |
| 2 <input type="checkbox"/> Jeg møtte fast på annet sted  | Møtte De på forskjellige steder denne uken, skal De ikke fylle ut resten av skjemaet |
| kommune  |  |
| (Skriv navnet på kommunen)   |  |

**13. Hvor ofte reiste eller gikk De fra Deres hjemsted til arbeidsstedet i uken 25. - 31. okt.?** Se rettledningen.

- |   |  |
|---|--|
| 1 <input type="checkbox"/> 1 gang       | 3 <input type="checkbox"/> 4 ganger eller flere              |
| 2 <input type="checkbox"/> 2 - 3 ganger | 4 <input type="checkbox"/> Var ikke på hjemstedet denne uken |

**14. Hvor lang tid brukte De vanligvis fra Deres hjemsted til arbeidsstedet (én vei) i uken 25. - 31. okt.?**

- |   |  |
|---|--|
| 1 <input type="checkbox"/> 0 - 14 min.  | 3 <input type="checkbox"/> 30 - 44 min.      |
| 2 <input type="checkbox"/> 15 - 29 min. | 4 <input type="checkbox"/> 45 min. eller mer |

**15. Hvilke transportmidler brukte De vanligvis fra Deres hjemsted til arbeidsstedet (én vei) i uken 25. - 31. okt.?** Sett flere kryss hvis nødvendig

- |                                 |   |   |
|---------------------------------|---|---|
| 1 <input type="checkbox"/> Bil  | 3 <input type="checkbox"/> Tog, trikk, T-bane | 5 <input type="checkbox"/> Brukte sykkel Gikk i mer enn 10 min. |
| 2 <input type="checkbox"/> Buss | 4 <input type="checkbox"/> Båt                | 6 <input type="checkbox"/> Annet                                |



# Boligskjema

## Folke- og bolig telling 1980

Undergitt  
taushetsplikt

Statistisk  
Sentralbyrå  
Folke-  
tellingskontoret

Før hver leilighet skal det nyttes bare en svar-  
konvolutt. Alle personskjemaene og det utfylte  
boligskjemaet sendes samlet i svarkonvolutten.

Lovhjemmel

Stortingsvedtak av 16. november 1978 med hjemmel i lov nr. 2 av 25. april 1907.

SETT KRYSS SLIK:

IKKE SLIK:

BRUK HELST  
BLYANT ELLER  
BLÅ/SVART  
KULEPENN.

H

1. Har andre som bor i leiligheten mottatt boligskjema? 1 <input type="checkbox"/> Nei 2 <input type="checkbox"/> Ja		Les teksten under midten på skjemaet før De fortsetter.	
2. Hvor mange rom på 6m <sup>2</sup> eller mer er det i leiligheten? Ta ikke med kjøkken, bad og gang		3. Hvor stor er leiligheten, målt i kvadratmeter?	
<input type="checkbox"/> 1 rom	<input type="checkbox"/> 5 rom	1 <input type="checkbox"/> Under 30m <sup>2</sup>	5 <input type="checkbox"/> 60-79m <sup>2</sup>
<input type="checkbox"/> 2 rom	<input type="checkbox"/> 6 rom	2 <input type="checkbox"/> 30-39m <sup>2</sup>	6 <input type="checkbox"/> 80-99m <sup>2</sup>
<input type="checkbox"/> 3 rom	<input type="checkbox"/> 7 rom	3 <input type="checkbox"/> 40-49m <sup>2</sup>	7 <input type="checkbox"/> 100-129m <sup>2</sup>
<input type="checkbox"/> 4 rom	<input type="checkbox"/> 8 rom eller flere	4 <input type="checkbox"/> 50-59m <sup>2</sup>	8 <input type="checkbox"/> 130m <sup>2</sup> eller mer
5. Hvor stort kjøkken er det i leiligheten?		6. Hva slags WC/do har de som bor i leiligheten adgang til?	
1 <input type="checkbox"/> Kjøkkenet er 6m <sup>2</sup> eller større		2 <input type="checkbox"/> Vannklosett utenfor leiligheten	
2 <input type="checkbox"/> Kjøkkenet er mindre enn 6m <sup>2</sup>	3 <input type="checkbox"/> Det er ikke kjøkken i leiligheten	1 <input type="checkbox"/> Vannklosett i leiligheten	3 <input type="checkbox"/> Annet avtrede
7. Hva er leilighetens viktigste oppvarmingskilde?			
1 <input type="checkbox"/> Sentralvarme (radiatorer e.l.)	3 <input type="checkbox"/> Ovner for flytende brensel (olje, parafin e.l.)		
2 <input type="checkbox"/> Elektriske ovner, varmekabler e.l.	4 <input type="checkbox"/> Ovner for fast brensel (ved, koks e.l.)		

### Spørsmål 8 - 15 nedenfor skal også besvares

Hvis det er mottatt ett boligskjema i leiligheten, fylles det ut og sendes tilbake i svarkonvolutten sammen med alle personskjemaene.

Hvis flere i leiligheten har mottatt boligskjema og svarkonvolutt, så gjør følgende:

1. Ta kontakt med den (de) andre som har mottatt boligskjema.
2. Fyll ut ett av boligskjemaene.
3. Send dette skjemaet sammen med de utfylte personskjemaene tilbake i samme svarkonvolutten.

8. Er det pipe i leiligheten?	9. Er det montert brenselovn eller peis i leiligheten?	10. Er det bad eller dusj i leiligheten?	11. Er det telefon i leiligheten?	12. Disponerer noen av dem som bor i leiligheten personbil?
1 <input type="checkbox"/> Ja 2 <input type="checkbox"/> Nei	1 <input type="checkbox"/> Ja 2 <input type="checkbox"/> Nei	1 <input type="checkbox"/> Ja 2 <input type="checkbox"/> Nei	1 <input type="checkbox"/> Ja 2 <input type="checkbox"/> Nei	1 <input type="checkbox"/> Ja 2 <input type="checkbox"/> Nei

H

13. Hva slags hus ligger leiligheten i? Se rettledningen.		14. Når ble huset bygd?	
1 <input type="checkbox"/> Våningshus i tilknytning til gårdsdrift (hovedbygning, kårbolig, forpakterbolig e.l.)	5 <input type="checkbox"/> Annet boligbygg med mindre enn 3 etasjer	1 <input type="checkbox"/> 1900 eller før	5 <input type="checkbox"/> 1946 - 1950
2 <input type="checkbox"/> Frittliggende enebolig (enebolig med minst en halv meters avstand til nærmeste hus)	6 <input type="checkbox"/> Blokk, leiegård eller annet boligbygg med 3 etasjer eller mer	2 <input type="checkbox"/> 1901 - 1920	6 <input type="checkbox"/> 1951 - 1960
3 <input type="checkbox"/> Hus i kjede, rekkehus, terrassehus eller vertikalt delt tomannsbolig	7 <input type="checkbox"/> Forretningsbygg, verkstedbygg e.l.	3 <input type="checkbox"/> 1921 - 1940	7 <input type="checkbox"/> 1961 - 1970
4 <input type="checkbox"/> Horisontalt delt tomannsbolig	8 <input type="checkbox"/> Hotell, pensjonat, aldershjem, barnehjem, sykehus, militærforlegning eller annet bygg for felleshusholdning	4 <input type="checkbox"/> 1941 - 1945	8 <input type="checkbox"/> 1971 - 1980

15. Hvor mange leiligheter er det i huset? Rettledningen beskriver hva vi mener med hus og leilighet

1 leilighet  2 leiligheter  3 leiligheter  4 leiligheter  5 leiligheter

Hvis det er 6 leiligheter eller flere, oppgi antallet her →