

KOMMUNEHEFTE



FOLKE- OG BUSTADTELJING 1980

1221 **STORD**

STATISTISK SENTRALBYRÅ
KONGSVINGER



FOLKE- OG BUSTADTELJING
1. NOVEMBER 1980

1221 STORD

STATISTISK SENTRALBYRÅ
KONGSVINGER 1981

ISBN 82-537-1323-1

FØREORD

Hovudformålet med Folke- og bustadteljing 1980 var å gi eit bilete av befolkningen og levekåra i det norske samfunnet ved å sjå opplysningar om alder, kjønn, yrke, arbeid, inntekt, utdanning, butilhøve o.l. i samanheng.

Eit anna viktig formål var å gi statistikk for mindre geografiske område, som kommunar og delar av kommunar. Dei statistiske kommunehefta gir dei første resultatata frå teljinga for å dekkje dette formålet. Fleire resultat for den enkelte kommunen vil liggje føre som eit sett upubliserte tabellar (ei "tabellpakke") kort tid etter at hefta er gitt ut. Tabellane vil bli leverte som utskrift på papir eller micro-fiche, etter ønskje frå brukaren.

Når kommunehefta for alle kommunar i eit fylke er publiserte, vil det bli laga eit samandrag for heile fylket med tabellar som svarar til dei som finst i kommunehefta. Når kommunehefta for heile landet er utkomne, vil det også bli laga eit samandrag for heile landet. Tilsvarande samandrag for fylka og heile landet vil bli laga av den "tabellpakka" som er nemnt ovanfor.

Resultata frå Folke- og bustadteljing 1980 vil elles bli gitt i tabellpublikasjonar som vil kaste lys over spesielle emne, bl.a. sysselsetjing, bustadtilhøve, familiar og hushald. Resultata vil også bli viste i kart og diagram. Bl.a. vil det bli laga busetjingskart som svarar til dei som vart laga i samband med Folke- og bustadteljing 1970.

Statistisk Sentralbyrå, Oslo/Kongsvinger 11. september 1981

Odd Aukrust

Johan-Kristian Tønder

INNHALD

	Side
Tabellregister	7
Tekstdel	
1. Opplegg og gjennomføring	8
1.1. Omfang	8
1.2. Grunnlag for statistikken	8
1.3. Datainnsamling	8
2. Feilkjelder	9
3. Omgrep og kjennemerke	9
3.1. Personkjennemerke	9
3.2. Familie- og hushaldstype	14
3.3. Bustadkjennemerke	15
3.4. Inndelinga i grunnkrinsar	17
4. Bruk av tabellane	18
5. Merknader til tabellane	18
Tabelldel	19
Vedlegg	
1. Grunnkrinsar i 1980 og teljingskrinsar i 1970. Endringar i kommuneinndelinga frå 1970 til 1980	37
2. Kart over grunnkrinsinndelinga	39
3. Kart over tettstader	41
4. Personskjema	43
5. Bustadskjema	45

Standardteikn i tabellar

- : Tal kan ikkje offentleggjerast
- Null

TABELLREGISTER

	Side
1. Folkemengda ved folketeljingane 1801 - 1980	19
2. Folkemengda etter kjønn, ekteskapeleg status og alder. 1/11 1980	19
3. Folkemengda etter trussamfunn/viktigaste kjelde til livsopphald, kjønn og alder. 1/11 1980	19
4. Personar 16-66 år etter yrkesaktivitet, arbeidstid, kjønn og høgste utdanning. 1/11-79 - 31/10-80	20
5. Personar 16 år og over, etter yrkesaktivitet, arbeidstid, kjønn og alder. 1/11-79 - 31/10-80	21
6. Yrkesaktive 16 år og over, etter alder og næring. 1/11-79 - 31/10-80	21
7. Yrkesaktive 16 år og over, etter kjønn, arbeidstid og næring/yrkesfelt. 1/11-79 - 31/10-80	22
8. Yrkesaktive 16 år og over i arbeid i veka 25/10 - 31/10 1980, etter kjønn, arbeidstid i veka og næring/yrkesfelt	23
9. Yrkesaktive 16 år og over med fast oppmøteplass på arbeid i veka 25/10 - 31/10 1980, etter talet på arbeidsreiser, reisetid og yrkesfelt/oppmøteplass	24
10. Yrkesaktive 16 år og over med fast arbeidsreise i veka 25/10 - 31/10 1980, etter reise- måte, oppmøteplass, talet på arbeidsreiser og reisetid	25
11. Bustader etter hustype og talet på rom. Busette etter talet på rom i bustaden. 1/11 1980	26
12. Bustader etter byggjeår for huset og hustype/eige-/leigeform. Busette og rom, etter byggjeår for huset. 1/11 1980	26
13. Bustader etter viktigaste kjelde til oppvarming og byggjeår/installasjon av pipe. Busette etter bustadens viktigaste kjelde til oppvarming. 1/11 1980	27
14. Bustader etter sanitærutstyr og talet på rom. Busette etter bustadens sanitærutstyr. 1/11 1980	27
15. Bustader, rom og busette, etter hustype. 1/11 1980	28
16. Bustader etter eige-/leigeform og areal. Busette etter eige-/leigeforhold til bustaden. 1/11 1980	28
17. Bustader, busette og rom, etter busette pr. rom i bustaden. 1/11 1980	28
18. Bustader etter talet på rom og talet på busette. 1/11 1980	29
19. Familiar og personar, etter familietype, hushaldstipe og talet på familiar i hushaldet/ yrkesaktivitet i familien. 1/11 1980	29
20. Familiar og personar i privathushald, etter familietype og eige-/leigeforhold til bustaden/talet på rom i bustaden. 1/11 1980	30
21. Talet på privathushald med utvalde kjenneteikn for bustadstandard, og disponering av personbil. Busette i slike hushald, etter alder. 1/11 1980	30
22. Folkemengda etter alder, kjønn og type bustadstrøk/grunnkrins. 1/11 1980	31
23. Yrkesaktive 16 år og over, etter næring, kjønn og type bustadstrøk/grunnkrins. 1/11 1980	33
24. Talet på privathushald med utvalde kjenneteikn for bustadstandard, og disponering av personbil. Bustadstrøk/grunnkrins. 1/11 1980	35

1. OPPLÈGG OG GJENNOMFØRING

1.1. Omfang

Folke- og bustadteljing 1980 omfattar alle personar (også utanlandske statsborgarar) som etter "Forskrifter om føringen og ordningen av folkeregistrene" fastsett av Statistisk Sentralbyrå den 26. november 1979, var registrert busette i Noreg på teljingstidspunktet den 1. november 1980.

Bustadteljinga har med alle privatbustader (private husvære m.m.) der minst ein person var registrert busett den 1. november 1980.

Husvære der det ikkje budde nokon eller der det berre budde nokon mellombels (t.d. ugifte personar som budde utanom foreldreheimen på grunn av skolegang, studiar), er ikkje med i teljinga. Det er heller ikkje innhenta opplysningar om husvære for forpleide i aldersheimar, pleieheimar og andre fellesinstitusjonar.

Eininga hus er ikkje med i teljinga denne gongen. Det blir likevel gitt enkelte opplysningar om det huset som husværet ligg i. I avsnitt 3 er det gjort nærare greie for bustadomgrepet (staden der ein person skal reknast som busett) og husværeamgrepet.

1.2. Grunnlag for statistikken

Dei fleste opplysningane i folke- og bustadteljinga byggjer på oppgåver som oppgåvegivarane har gitt direkte på eigne skjema.

Personskjema vart sende til alle personar som hadde fylt 16 år eller fylte 16 år i 1980, (sjå vedlegg 3).

For personar under 16 år fekk Statistisk Sentralbyrå dei nødvendige opplysningane frå folke-registeret i den enkelte kommunen.

Opplysningane om det enkelte privathusværet er gitt på eige bustadskjema (sjå vedlegg 4).

Oppgåvene over utdanningsbakgrunnen til befolkningen er henta frå utdanningsopplysningane gitt i folketeljinga 1970 og "Arkivet for påbegynt og avsluttet utdanning" i Statistisk Sentralbyrå som inneheld alle utdanningar som ein person har avslutta i Noreg i perioden 1970 - 1980. I tillegg kjem oppgåver over utanlandsk utdanning gitt i folketeljinga 1980.

Oppgåver over alder, kjønn og andre demografiske kjenneteikn er henta frå Det sentrale personregister i Statistisk Sentralbyrå.

Nødvendige oppgåver over dei vernepliktige og sivile tenestepliktige er innhenta gjennom Forsvarets overkommando og Administrasjonen for sivile tenestepliktige.

Folke- og bustadteljing 1980 vart gjennomført med heimel i Statistikkloven av 25. april 1907 og Stortingsvedtak av 16. november 1978.

1.3. Datainnsamling

Ved folketeljinga i 1980 vart skjema sende i posten direkte til den enkelte personen. Før utsendinga tok til, vart namn og adresse ført på skjema. Det var Det sentrale personregister som danna grunnlaget for denne påføringa.

Kvar person fekk tilsendt sitt eige personskjema saman med ei rettleiing.

I tillegg fekk den eldste personen i familien eit bustadskjema. Med bustadskjemaet følgde også ein svarkonvolutt.

Utfylte personskjema frå alle som budde i husværet saman med eitt bustadskjema vart sende samla tilbake i svarkonvolutten. Dersom det budde fleire familiar i same husværet, nytta familiarne same svarkonvolutt og berre eitt bustadskjema vart utfylt. Innsamlingsmetoden gav derfor grunnlag for å danne buhushald (sjå nedanfor) i folke- og bustadteljinga.

Den enkelte personen er i teljinga rekna å ha bustaden sin i det husværet der vedkomande var registrert busett i folkeregisteret 1. november 1980. Innsamlinga av opplysningane viste at enkelte personar budde i eit anna husvære enn der dei var registrert busette i folkeregisteret. Dette gjaldt bl.a. ugifte studentar og skoleelevar som budde på hybel og som sende personskjemaet sitt i same svarkonvolutten som hybelverten. Dette gjaldt også personar som hadde flytta kort tid før 1. november

1980 og som gav opp bustadopplysningar på den nye adressa, medan flyttinga først vart registrert i folkeregisteret etter 1. november 1980. I slike tilfelle vart personane likevel rekna som busette i den bustaden/adressa dei var registrerte på i folkeregisteret 1. november 1980. I avsnitt 3 er det gjort greie for kvar ein person skal reknast som busett. I same avsnittet er det også gjort greie for omgrepet "buhushald".

Dei personane som ikkje hadde svara på folketeljings skjema til rett tid, fekk tilsendt ei adressert purring.

Dei som ikkje svara på den adresserte purringa, vart oppsøkte av teljarar som kravde inn oppgåvene.

2. FEILKJELDER

Under gjennomføring og bearbeiding av ei statistisk teljing vil det alltid kunne oppstå ulike feil som kan gi utslag i teljingsresultata.

Dei fleste feila oppstår vanlegvis under oppgåveinnhentinga og kjem av urette svar eller mangelfullt utfylte skjema.

Feil som oppstår under bearbeidinga er først og fremst knytte til koding av opplysningar, i vårt tilfelle spesielt opplysningane om næring og yrke.

For å få eit grunnlag til å vurdere kor omfattande feila er, vart det gjennomført ei kvalitetskontrollundersøking i samband med teljinga.

Resultata frå denne undersøkinga blir publiserte i serien Statistiske analyser. Resultata er venta å ligge føre i 1982 og vil ta for seg sentrale kjenneteikn frå bustaddelen av teljinga, og kjenneteikn for sysselsetjing og arbeidsmarknad.

3. OMGREP OG KJENNERMERKE

3.1. Personkjennemerke

Når ikkje annet er nemnt, refererer personopplysningane seg til 1. november 1980.

Bustad

Den enkelte personen er i teljinga rekna å ha bustaden sin i den kommunen og i det husværet der vedkomande var registrert som busett i folkeregisteret den 1. november 1980. Hovudregelen er her at ein person skal registrerast som busett der vedkomande regelmessig tek døgnkvila si.

Dei viktigaste registreringsreglane er elles:

<u>Bustadtilhøve</u>	<u>Skal registrerast som busett i</u>
Gift person som pga. arbeid, studiar, avtening av verneplikt e.l. oppheld seg utanom fellehusværet til ektefellane	Fellehusværet til ektefellane
Ugift person som pga. studiar, skolegang eller avtening av verneplikt oppheld seg utanom husværet til foreldre/forsørgjar	Husværet til foreldre/forsørgjar
Ugift person med eige arbeid og som vanlegvis ikkje bur hos foreldre/forsørgjar	Husværet der personen vanlegvis bur
Person som pga. ferie, besøk hos kjende, forretningsreise e.l. er fråverande frå husværet der vedkomande vanlegvis bur	Husværet der personen vanlegvis bur
Person som er forpleid i barneheim, aldersheim, pleieheim eller er sett bort i privat pleie	Barneheimen, aldersheimen, pleieheimen eller husværet der personen er i pleie
Person som er innlagd på sjukehus eller plassert på arbeidsskole, arbeidsanstalt eller i fengsel	Husværet der personen var busett før innlegginga eller plasseringa

Personar som ikkje kan heimførast til ein bestemt bustad, er rekna til gruppa "Utan fast bustad". Personar utan fast bustad er som regel registrerte som busette i den kommunen der dei sist hadde fast bustad.

I det følgjande er omgrepet "Busett" brukt i same tyding som omgrepet "Registrert busett".

Det er ikkje innhenta opplysningar om mellombels bustad. Det kan derfor ikkje bli gitt oppgaver over den tilstadeverande befolkninga.

Opplysningane frå Folke- og bustadteljing 1980 er ikkje nytta til å justere opplysningane i folkeregistra.

Alder

I fordelinga etter alder er den enkelte personen gruppert etter alder pr. 31. desember 1980 (Alder = 1980 - fødselsår).

Ekteskapeleg status

Det er brukt fire hovudgrupperingar etter ekteskapeleg status, nemleg ugifte, gifte, skilde og enkjer/enkjemenn.

Sambuande

Med sambuande meiner ein personar som lever saman (i ekteskapsliknande forhold) utan å ha inngått formelt ekteskap.

I gruppa sambuande er rekna berre dei personane som er registrert busette på same adressa i folkeregisteret 1. november 1980.

Trussamfunn

Det er brukt tre grupperingar etter trussamfunn, nemleg "Den norske kyrkja", "Trussamfunn utanfor den norske kyrkja" og "Ikkje tilslutta trussamfunn".

Personar under 16 år er som regel grupperte saman med foreldra sine. I dei tilfella foreldra ikkje høyrer til same gruppe, er barna førte til gruppa for uoppgitt.

Utdanning

Oppgåvene over utdanning omfattar enkeltutdanningar på heil- eller deltid som normalt varer minst 5 månader.

For personar med fleire enkeltutdanningar, er den utdanninga som samla varer lengst (normal tid for enkeltutdanninga tillagt den tida som krevst til føreutdanning) rekna som den høgaste utdanninga. Av utdanningar som samla varer like lenge, er den som er rekna som den viktigaste yrkesmessig, oppfatta som den høgaste utdanninga til personen. Utdanningsgrupperinga er gjort etter 1973-utgåva av Standard for utdanningsgruppering i offentleg norsk statistikk (Statistisk Sentralbyrås Håndbøker nr. 28).

Standarden er bygd opp som eit pyramidisk klassifikasjonssystem.

Enkeltutdanningane er først ordna i grove grupper som i standarden blir kalla utdanningsnivå. Innanfor kvart nivå er det først gjort ei sortering etter fagfelt, dernest ei finare sortering i faggrupper.

Inndelinga i nivå eller hovudgrupper er gjort på denne måten:

0. Inga utdanning og utdanning på førskolenivå (utdanning for 6-åringar og mindre barn)
1. Utdanning på barneskolenivå (1-6 år, førskoleutdanning ikkje medrekna)
2. Utdanning på ungdomsskolenivå (7-9 år)
3. Utdanning på gymnasnivå I (10 år)
4. Utdanning på gymnasnivå II (11-12 år)
5. Utdanning på universitets- og høgskolenivå I (13-14 år)
6. Utdanning på universitets- og høgskolenivå II (15-16 år)
7. Utdanning på universitets- og høgskolenivå III (17-18 år)
8. Utdanning på forskarnivå (over 18 år)
9. Uoppgitt utdanning.

I tabellane over høgaste utdanninga til personen frå folketeljinga er gruppene 0 og 9 slått saman til ei gruppe.

Fagfelta er i standarden spesifiserte slik:

1. Allment fagfelt
2. Humaniora og estetikk
3. Undervisning
4. Administrasjon, økonomi, samfunnsvitskap og jus
5. Industri, handverk, naturvitskap og teknikk
6. Samferdsel
7. Helsevesen
8. Jordbruk, skogbruk og fiske
9. Tenesteyting og forsvar.

I tabellane frå folketeljinga er berré dei viktigaste fagfelta under dei ulike nivå- eller hovudgruppene spesifiserte. Dei andre fagfelta er slått saman til ei gruppe.

I folketeljinga 1970 vart det gjort ei tre-deling av gymnasnivået i standarden etter kor lenge utdanninga vara, 10 år, 11 år og 12 år.

I folketeljinga 1980 følgjer inndelinga grupperinga i standarden, nemleg ei gruppering på 10 år og 11-12 år.

Fagutdanningar avslutta før 1972/73 og som ikkje byggjer på examen artium blir i teljinga 1980 koda med 8 års allmennutdanning som grunnlag. Fagutdanningar avlagde etter 1972/73 blir koda med 9 år som grunnlag.

Viktigaste kjelde til livsopphald

Personar 16 år og over er grupperte etter den kjelda til livsopphald som var viktigast dei siste 12 månadene før teljingstidspunktet, dvs. frå 1. november 1979 fram til 1. november 1980. For personar under 16 år som er busette i privathushald er inntekta frå andre personar alltid rekna som viktigaste kjelde til livsopphald.

For personar under 16 år som er busette i felleleshushald er pensjon, trygd rekna som viktigaste kjelde til livsopphald.

Med "inntekt av eige arbeid" er meint inntekt av eigen yrkesaktivitet.

"Pensjon, trygd" omfattar sjuketrygd, arbeidsløysetrygd, forsørgjartrygd, uføretrygd, alderstrygd, yrkesskadetrygd, krigspensjon, bedriftspensjon o.l.

Som "stipend, lån, formue, føderåd, leigeinntekt eller anna formuesinntekt" blir også rekna utbetalingar i samband med livsforsikring eller individuell pensjonsforsikring. Underhald frå andre enn privatpersonar (t.d. stønader frå det offentlege, institusjonar eller bedrifter), så nær som pensjon og trygd blir også rekna med her.

Personar som har inntekta til andre personar som viktigaste kjelde til livsopphald er grupperte under "inntekt av eige arbeid eller andre personars arbeid/inntekt". Dette gjeld uansett om inntekta kjem frå arbeid, pensjon, trygd eller stipend, lån m.m.

Yrkesaktivitet

I Folke- og bustadteljing 1980 er det innhenta oppgåver om yrkesaktiviteten både for dei siste 12 månadene før teljingstidspunktet og den siste veka før teljingstidspunktet.

Som yrkesaktivitet er rekna alt arbeid som blir utført mot betaling i form av lønn, inntekt av eiga bedrift, provisjon, honorar o.l. Arbeid som familiemedlem utan fast lønn i familiebedrift (t.d. gardsbruk, butikk) og verneplikts-/sivilteneste er også rekna som yrkesaktivitet.

Som yrkesaktive dei siste 12 månadene er rekna personar 16 år og over som utførte yrkesaktivitet som vara minst 100 timar i denne perioden.

Som yrkesaktive den siste veka før teljingstidspunktet er rekna personar 16 år og over som utførte yrkesaktivitet som vara minst 1 time i denne veka. Personar som var midlertidig borte frå arbeidet heile veka på grunn av sjukdom, permisjon, ferie e.l. er ikkje rekna med blant dei yrkesaktive.

Arbeidstid

Det er innhenta oppgåver over arbeidstida både for dei siste 12 månadene før teljingstidspunktet og den siste veka før teljingstidspunktet.

Arbeidstida omfattar all den tida som er gått med til yrkesaktivitet. Arbeidstid som har gått med til førebuing i tillegg til ordinær arbeidstid, er også rekna med (t.d. førebuingar i tillegg til ordinær undervisningstid for lærarar). Tid som er brukt til skolearbeid, studiar og husarbeid for eigen familie, er ikkje rekna med.

Fråvær på grunn av sjukdom, permisjon, ferie e.l. er heller ikkje rekna med i arbeidstida.

Generelt om grupperinga etter næring, yrke og yrkesstatus

Personar 16 år og over med yrkesaktivitet er grupperte på næring etter kva slags verksemd det er i den bedrifta der den enkelte arbeide heile tida eller lengst tid dei siste 12 månadene før teljingstidspunktet. Desse personane er vidare grupperte på det yrket og den yrkesstatusen som dei hadde heile tida eller lengst tid i denne bedrifta i 12-månadersperioden.

Personar 16 år og over med yrkesaktivitet siste veka før teljingstidspunktet er grupperte etter den næringa og det yrket vedkomande oppgav å ha hatt i den bedrifta der den enkelte arbeide heile tida eller lengst tid dei siste 12 månadene før teljingstidspunktet. Det er såleis ikkje innhenta særskilde oppgåver om næring og yrke for dei yrkesaktive den siste veka før teljingstidspunktet.

Næring

Næringsgrupperinga er gjort etter 1978-utgåva av Standard for næringsgruppering i offentleg norsk statistikk (Statistisk Sentralbyrå's Håndbøker nr. 9).

Denne standarden er i samsvar med International Standard Industrial Classification of All Economic Activities (ISIC).

I standarden er grupperingssystemet utforma som eit femsifra pyramidisk system der kvart siffer gir eit grupperingsnivå. Dei fem nivåa har fått følgjande nemningar:

Næring	1-sifra kode
Næringsområde	2-sifra kode
Næringshovudgruppe	3-sifra kode
Næringsgruppe	4-sifra kode
Næringsundergruppe	5-sifra kode

Næringane på 1-sifra nivå har følgjande 9 inndelingar:

1. Jordbruk, skogbruk, fiske og fangst
2. Bergverksdrift
3. Industri
4. Kraft- og vassforsyning
5. Bygginge- og anleggsverksemd
6. Varehandel, hotell- og restaurantverksemd
7. Transport, lagring, post og telekommunikasjonar
8. Bank- og finansieringsverksemd, forsikringsverksemd, eigedomsdrift og forretningsmessig tenesteyting
9. Offentleg, sosial og privat tenesteyting.

Ei oversikt over den vidare inndelinga i næringsområde m.m. finst i Standard for næringsgruppering.

Næringsgrupperinga i 1980-teljinga er ikkje direkte samanliknbar med næringsgrupperinga i 1970-teljinga. Årsaka til dette er overgangen til ny standard for næringsgruppering i 1972. I folketeljinga 1970 vart næringsgrupperinga gjort etter 1960-utgåva av Standard for næringsgruppering.

Tabellar med samanliknbare tal mellom teljinga i 1970 og 1980 vil bli publiserte ei tid etter kommunehefta i dei såkalla "tabellpakkene". Næringsoppgåver med resultat frå 1970-teljinga grupperte etter 1978-utgåva av Standard for næringsgruppering, vil da bli gitt. I folketeljinga 1980 blir det gitt næringsoppgåver ned på næringsgruppe (3-sifra kode).

Yrke

Yrkesgrupperinga er gjort etter Standard for yrkesgruppering i offentlig norsk statistikk (uttatt av Arbeidsdirektoratet i 1965). Standarden følgjer i prinsippet 1958-utgåva av International Standard Classification of Occupations (ISCO).

Standarden er bygd opp slik at yrke som er i nær slekt er førte saman til såkalla yrkesgrupper, som igjen dannar yrkesområde. Desse yrkesområda er førte saman til yrkesfelt.

Kvart yrke i klassifiseringa har fømsifra kodenummer:

første siffer angir yrkesfelt
 første og andre siffer angir yrkesområde
 første - tredje siffer angir yrkesgruppe
 første - femte siffer angir yrke.

Til folketeljninga 1980 har Statistisk Sentralbyrå ført nye yrke inn i denne standarden. Den inndelinga i yrkesgrupper som er brukt i 1965-utgåva, er stort sett brukt også her. Vidare er ein del yrkesgrupper slått saman og nokre er splitta i fleire grupper. Ei ny tre-siffergruppe er tatt med for olje- og gassarbeid. Dessutan er leiande tenestemenn i kommunal- og fylkeskommunal administrasjon og forvaltning skilt ut som ny gruppe.

Gruppene "Lærarar" og "Faglærarari praktiske yrke" er slått saman til ei gruppe.

Oppgåver over yrke er i teljinga gitt ned på yrkesgruppe (3-sifra kode).

Yrkesstatus

I teljinga er det brukt følgjande tre grupperingar etter yrkesstatus:

1. Fast eller midlertidig tilsett
2. Sjølvstendig
3. Familiemedlem utan fast løn i familiebedrift.

Personar (også medeigarar) som arbeidde i firma organiserte som aksjeselskap, andelslag eller anna selskapsform med avgrensa ansvar, er alltid rekna som tilsette.

Ein person er rekna som sjølvstendig dersom vedkomande dreiv verksemd åleine for eiga rekning eller saman med andre med uavgrensa ansvar (t.d. i ansvarleg selskap).

Grupa "Familiemedlem utan fast lønn i familiebedrift" omfattar personar som arbeidde i familieverksemd utan fast avtala lønn og som verken var eigarar eller medeigarar i verksemda. Ein familiemedlem utan fast lønn kan likevel ha vederlag for arbeidet i form av kost og losji, del av overskott e.l.

I dei tilfelle der ektefellar arbeidde i felles verksemd (t.d. gardsbruk) som ikkje var organisert som aksjeselskap e.l., er den eine ektefellen rekna som sjølvstendig og den andre som familiemedlem utan fast lønn i familiebedrift, med mindre begge ektefellane var registrerte som eigarar av verksemda.

Generelt om oppmøteplass, reisehyppigheit, reisetid og transportmåte

Kjennemerka gjeld personar 16 år og over med yrkesaktivitet i siste veka før teljingstidspunktet.

Reisehyppigheit, reisetid og transportmåte gjeld yrkesaktive personar med fast oppmøteplass (sjå oppmøteplass).

Reisetid og transportmåte gjeld yrkesaktive personar med fast arbeidsreise (sjå reisehyppigheit).

Oppmøteplass

Med oppmøteplass forstår ein den staden der vedkomande møtte fram når arbeidsdagen tok til.

Personar 16 år og over med yrkesaktivitet siste veka før teljingstidspunktet er grupperte etter kommunen den faste oppmøteplassen låg i (rute 1 og 2 i personskjemaet).

Personar som i denne veka møtte på ulike arbeidsstader, var til sjøs e.l., er ikkje rekna å ha fast oppmøteplass (rute 3 i personskjemaet).

Reisehyppigheit

Med reisehyppigheit forstår ein så mange gonger som vedkomande reiste frå heimstaden til arbeidsstaden den siste veka før teljingstidspunktet.

Heimstaden er alltid rekna som den bustadadressa vedkomande er registrert busett på i folke-registeret. For personar som budde mellombels på t.d. hybel eller brakke i denne veka, er reisa mellom hybel, brakke og arbeidsstad ikkje medrekna.

For personar som var registrert busette på arbeidsstaden er det rekna kor mange dagar vedkomande var på arbeid siste veka før teljingstidspunktet.

Med "fast arbeidsreise" meiner ein personar med fast oppmøteplass og som reiste minst ein gong frå heimstaden til arbeidsstaden i veka før teljingstidspunktet.

Reisetid

Reisetid er reisetida frå heimstaden (registrert bustadadresse) til arbeidsstaden. Reisetida er rekna ein veg. I reisetida er gangtid og ventetid under reisa teke med. Det same gjeld faste gjeremål som t.d. å ta med barn til barnehage, dagmamma e.l. Tilfeldige gjeremål og seinkingar er ikkje rekna med.

For pendlarar som budde mellombels på t.d. hybel, brakke e.l., er reisetida rekna frå heimstaden og fram til arbeidsstaden.

Transportmåte

Med transportmåte forstår ein dei transportmidla vedkomande til vanleg nytta ein veg frå heimstaden til arbeidsstaden siste veka før teljingstidspunktet.

For personar som ikkje reiste på same måten kvar dag, er det rekna med den reisemåten vedkomande nytta flest dagar.

3.2. Familie- og hushaldstype

Grupperingane på familie og hushaldstype refererer seg til teljingstidspunktet den 1. november 1980.

Familie

Til ein og same familie er rekna:

1. Ektepar og eventuelle ugifte barn registrert busette i same privatbustad, aldersheim, pleieheim e.l.
2. Far/mor med ugifte barn registrert busette i same privatbustad, aldersheim, pleieheim, pensjonat, hotell e.l.
3. Kvar enkelt person som ikkje høyrer inn under noka av de to gruppene som er spesifiserte ovanfor (bl.a. personar utan fast bustad). Desse personane dannar såleis kvar for seg eigen familie (familie med ein person).

I familiar med ektepar er også teke med eventuelle ugifte barn av berre den eine ektefellen og ugifte adoptivbarn og stebarn, men ikkje fosterbarn.

Av reglane som er nemnde ovanfor går det fram at personar (t.d. ektefellar) som ikkje var registrert busette i same privatbustad, aldersheim, pleieheim e.l., aldri er grupperte under same familie. Vidare går det fram at gifte, separerte, skilde, enkjer og enkjemenn ikkje i noko tilfelle er rekna til same familie som foreldra. Når t.d. eit ektepar bur saman med ei skild dotter, dannar ektefellane eigen familie og dottera eigen familie. Elles kan nemnast at ugifte sysken som har felles husvære, der ingen av foreldra er busette, kvar for seg er rekna som særskild familie.

Hushaldstype

Det er skilt mellom to hovudtypar av hushald, nemleg privathushald og fellehushald.

Gruppa "Privathushald" omfattar personar som var registrerte som busette i privat husvære. Denne hushaldstypen er vidare splitta opp etter talet på familiar i hushaldet. Som hushaldseining er

her rekna buhushald. Denne omfattar alle busette i same husvære. Av dette følgjer at talet på privat-hushald er det same som talet på husvære i teljinga.

Til felleleshushald er rekna forpleide som var registrert busette i aldersheimar, barneheimar, pleieheimar e.l.

Personale ved felleleshushald er alltid grupperte under privathushald. Det same gjeld militært personell som budde i militærforlegning.

3.3. Bustadkjennemerke

Bustadkjennemerka refererer seg til den bustaden der den einskilde var registrert busett 1. november 1980.

Bustad (husvære m.m.)

Med husvære meiner ein t.d. rekkjehus, husvære i tomannsbustad, husvære i leiegård, blokk-husvære, hybelhusvære og hybel med eigen inngang. Einebustad blir også rekna som husvære.

I hybelbygg er derimot kvar enkelt hybel alltid rekna som husvære. Dette gjeld også når fleire hyblar har felles gang, hall, bad og/eller kjøkken.

Vidare er hyblar for sjukepleiarar, legebustader og rom som er disponerte av privathushald i sjukehus, militærforlegningar eller felleleshushald, alltid rekna som eigne husvære.

Til eit husvære er som hovudregel rekna rom som er bygde (eller ombygde) til bruk for ein eller fleire personar som har felles kost og losji, og der det er tilgjenge til romma (rommet) utan at ein må gå gjennom eit anna husvære.

Ein bustad vil derfor som regel falle saman med omgrepet husvære.

I enkelte tilfelle vil ein bustad omfatte mer enn eitt husvære. Dersom t.d. ugifte barn bur i eige husvære (hybel med eigen inngang e.l.), men på same adressa som foreldra, er som hovudregel barna rekna å høyre til same husvære som foreldra. I dette tilfellet omfattar bustaden det husværet som foreldra bur i og det husværet som barna bur i. Berre dersom barna er registrerte som eigen familie i folkeregisteret, er husværa rekna som særskilde bustader.

Hyblar utan eigen inngang som ikkje ligg i hybelbygg, institusjon e.l., og der det bur personar som er registrerte i folkeregisteret på vedkomande adresse, er alltid rekna til same bustad som hovudhusværet.

Med privatbustad er meint husvære der det ikkje bur forpleide i aldersheimar, barneheimar og andre felleleshushald. Husvære for tilsette (t.d. sjukepleiarar) ved institusjonar er såleis rekna som privatbustader. Det same gjeld husvære for befal m.m. i militærforlegningar.

Det er ikkje innhenta oppgåver for husvære som ikkje er privatbustader.

I tabellane er "privatbustadene" for å gjera det enkelt kalla "husvære".

Rom

Oppgåvene over talet på rom refererer seg til husvære som er med i teljinga, og omfattar bustadrom på 6 m² eller meir, og som kan nyttast året rundt. Kjøkken, bad, entré, hall, alkove, hems, trimrom, vaskerom og rom som berre blir nytta til næringsverksemd (f.eks. kontor) er ikkje med.

I 1980-teljinga er det ikkje innhenta spesifiserte oppgåver over talet på rom i husvære med "meir enn 8 rom", slik som det vart gjort i teljinga i 1970.

I oppgåvene for "rom i alt" er tala på rom i husvære med meir enn 8 rom derfor rekna med. For kvar enkelt kommune er det laga gjennomsnittstal frå 1970-teljinga (dvs. gjennomsnittleg tal på rom i husvære med meir enn 8 rom). Dette gjennomsnittstalet er brukt for å fastleggje talet på rom for husvære med meir enn 8 rom i 1980-teljinga.

Areal

Med areal for husværet er meint nettoareal. I tillegg til bustadrom på 6 m² eller meir er også teke med kjøkken, bad, entré, hall o.l.

Rom som er felles for to eller fleire husvære, t.d. felles gang, hall, bad e.l., er ikkje rekna med i arealet.

Eige-/leigeform

Som eigarar er også rekna personar som eig aksje eller andel som gir burett.

Med "vanleg leigekontrakt" er meint at vedkomande leiger eit husvære av ein eigar etter dei reglar og avtalar som følgjer av husleigelova. Vanleg leigeforhold utan skriftleg kontrakt er også rekna med her.

Kjøkken

Med kjøkken er i teljinga meint ein del av husværet som er avgrensa frå andre delar av det, og der det er installert utstyr til matlaging for dei som bur der. Kjøkkenet kan vera eit eige rom, men treng ikkje vera det.

Dersom fleire husvære har felles kjøkken, t.d. hyblar i eit hybelbygg, er alle husværa rekna å vera utan kjøkken.

I storleiken på kjøkkenet er også medrekna golvplass til benker, skap o.l.

Viktigaste kjelda til oppvarming

Dersom to eller fleire kjelder er like viktige for oppvarming av husværet, er både (alle) desse rekna med.

Hushaldet disponerer bil

Med å disponere bil meiner ein i teljinga å eige/leige bil eller å ha høve til å bruke privat t.d. firmabil.

Stasjonsvogn og varevogn er rekna som personbil berre dersom ho blir brukt også til privatkjøring.

Hustype

Som hus er som hovudregel rekna bygningar som frå kjellar til loft er skilde frå andre bygningar.

Kvar enkelt blokk er derimot rekna som eitt hus, sjølv om det frå kjellar til loft er skiljevegg(ar) utan gjennomgang i blokka.

I rekkjehus er heile rekkja av husvære rekna som eitt hus.

Som frittliggjande einebustad er rekna einebustad med minst ein halv meters avstand til nærmaste hus.

Som hustype "einebustad" er også rekna frittliggjande einebustader som inneheld eit hybelhusvære, og/eller der eitt eller fleire rom er brukte som hybel.

Rekkjehus er hus med husvære som har minst ein vegg eller ein del av ein vegg felles med eit anna husvære. Hus i kjede er hus som er bundne saman med eit anna hus ved garasje, carport, svalgang o.l. Terrassehus er hus med husvære som er bygde saman i ei bakkeskråning, og der fleire av husværa har heile eller delar av taket til husværet under som terrasse.

Horisontalt delt tomannsbustad er hus med to vanlege husvære (som kan ha ulik storleik) og der det eine husværet ligg i ein etasje over det andre.

Anna bustadbygg med mindre enn 3 etasjar omfattar også einebustader med mindre enn ein halv meters avstand mellom husa.

Gruppa "forretningsbygg m.m." omfattar hus der halvparten eller mindre av golvarealet er nytta til privatbustad.

Som bygg for felleleshushald er rekna hus der det er organisert felleleshushald for dei busette og/eller mellombels tilstadeverande.

Oppgåver over tal på husvære, rom og busette i bygg for felleleshushald omfattar berre privathusvære, rom og busette i desse bustadene.

Byggjeår

Med byggjeår meiner ein det året da minst halvparten av husværa i huset var ferdige til innflytting. Hus som er ombygde, er grupperte etter opphavleg byggjeår.

Gjennomsnittstal

Busette pr. husvære er lik talet på busette i privathusvære dividert med talet på privathusvære.

Rom pr. husvære er lik talet på rom (kjøkken ikkje medrekna) i privathusvære dividert med talet på desse husværa.

Busette pr. rom er lik talet på busette i privathusvære dividert med talet på rom (kjøkken er ikkje medrekna) i privathusvære.

3.4. Inndelinga i grunnkrinsar

Grunnkrinsinndelinga til bruk i folketeljninga er gjort av Byrået i samarbeid med kommunane og brukarar av statistikk på regionalt nivå.

Følgjande kriterium er lagde til grunn for utarbeidinga av grunnkrinsane:

1. Utgangspunktet for grunnkrinsinndelinga er som regel inndelinga i folketeljingskrinsar i 1970. Dersom inndelinga frå 1970 er endra, er det lagt vekt på at grupper av grunnkrinsar kan samanliknast med ein eller fleire tidlegare folketeljingskrinsar.
2. Grunnkrinsane er utforma slik at dei kan vera stabile over ein rimeleg tidsperiode.
3. Grunnkrinsane skal bestå av eit samanhengande geografisk område.
4. Grunnkrinsane bør vera mest mogleg einsarta når det gjeld natur- og næringsgrunnlag, kommunikasjonsforhold og bygningsmessig struktur.
5. Folketal og areal bør ikkje variere for sterkt. Folketalet kan variere frå under 100 i sterkt spredtbygde strøk til over 1 000 i dei tettast utbygde byområda.

Fordi grunnkrinsinndelinga skal vera mest mogleg stabil, er ho ikkje knytt saman med ei avgrensing av tettbygde strøk, da desse grensene stadig må endrast.

Tettstadaavgrensinga er ført vidare uavhengig av grunnkrinsinndelinga. Retningslinene for tettstadaavgrensinga følgjer i store trekk den som vart praktisert i 1960 og 1970. Hovudkriteriet ved avgrensinga av tettstad er at avstanden mellom husa i ei husklynge ikkje skal vera over 50 meter, men det er tillate skjønsmessige avvik for område der det ikkje kan eller skal byggjast bustader, som t.d. lagerplassar, idrettsanlegg, parkar o.l. Området må ha minst 200 busette på teljingstidspunktet.

Det er ikkje stilt noko krav om at grensene for grunnkrinsane skal falle saman med grensene for kyrkjesokn, skole- eller valkrinsar.

Oppgåver over grunnkrinsar blir også grupperte til delområde (bydelar/bygdela). Desse delområda omfattar vanlegvis 1 000 - 3 000 personar i spreiddbygde strøk og 3 000 - 5 000 personar i tettbygde strøk. Eit delområde kan t.d. vera eit område som soknar til eit lokalt sentrum i ein kommune.

Ei oversikt som viser forholdet mellom grunnkrinsar i 1980 og teljingskrinsar i 1970, er vist i vedlegg 1.

Kart som viser omfanget av grunnkrinsane som det blir gitt resultat for i dette heftet, er vist i vedlegg 2.

For ei nærmare orientering om grunnkrinsane m.m. viser vi til hefta "Grunnkretser og tettsteder. Dokumentasjon 1980".

4. BRUK AV TABELLANE

Dette heftet inneheld tabellar for den enkelte kommunen. Tabellane i kommunehefta er inndelte i seks hovudgrupper.

Tabellane 1 - 3 gir resultat for enkelte demografiske kjenneteikn.

Tabellane 4 - 10 gir hovudresultat for utdanning, yrke, næring, arbeidstid m.m. Tabellane 4 - 7 refererer seg til dei siste 12 månadene før teljingstidspunktet. Tabellane 8 - 10 gir oppgåver for kjennemerke som knyttar seg til den siste veka før teljingstidspunktet.

Tabellane 11 - 18 gir resultat for bustaddelen av teljinga.

Tabellane 19 - 21 gir resultat for familiar og privathushald.

Tabellane 22 - 24 gir hovedresultat for befolkning, yrkesaktivitet og bustader på grunnkrins.

5. MERKNADER TIL TABELLANE

Tabell 1:

I tabell 1 har ein generelt teke sikte på å gi tal tilbake til 1801 etter kommuneinndelinga i 1980. Men over så lang tid har det skjedd så mange endringar i kommuneinndelinga at det for dei fleste kommunane er vanskeleg å gi ein samanliknbar talserie for heile perioden. For dei folketeljingane der det ikkje har vore mogleg å gi eksakte folketal, inneheld tabellen tal som er rekna ut av Norsk Samfunnsvitskapeleg Datateneste. Desse tala er funne ved at folketala for tidlegare år er justerte på basis av talet på personar som blir overførte frå ein kommune til ein annan ved grensereguleringar. Ein viser til NSD for nærmare dokumentasjon.

I 1863 vart Stordøen herad delt i to herad - Stordøen (seinare Stord) og Fitjar. I 1868 vart Valestrand skilt ut frå Stordøen som eige herad.

I tabell 1 gjeld tala for 1855 og 1865 for sokn som svarar til kommunegrensene i 1980.

1)
 TABELL 1. FOLKEMENGDEN VED FOLKETELJINGENE 1801 - 1980

ÅR	FOLKE- MENGDE	ÅR	FOLKE- MENGDE	ÅR	FOLKE- MENGDE	ÅR	FOLKE- MENGDE	ÅR	FOLKE- MENGDE	ÅR	FOLKE- MENGDE
1801 ..	(979)	1835 ..	(1402)	1865 ..	1734	1900 ..	2335	1930 ..	4057	1960 ..	7750
1815 ..	(1005)	1845 ..	(1546)	1875 ..	1996	1910 ..	2943	1946 ..	5030	1970 ..	10518
1825 ..	(1224)	1855 ..	1581	1890 ..	2251	1920 ..	3972	1950 ..	5571	1980 ..	12977

1) TALA I PARENTES ER REKNA UT AV NORSK SAMFUNNSVITSKAPELEG DATATENESTE. SJÅ ELLES MERKNADENE TIL TABELL 1 PÅ SIDE 18.

TABELL 2. FOLKEMENGDEN ETTER KJØNN, EKTESKAPELEG STATUS OG ALDER. 1/11 1980

ALDER	I ALT	MENN					KVINNER				
		I ALT	UGIFTE	GIFTE	ENKJE- MENN	SEPARERTE OG SKILDE	I ALT	UGIFTE	GIFTE	ENKJER	SEPARERTE OG SKILDE
I ALT	12977	6625	3478	2953	98	96	6352	2934	2950	348	120
0- 6 ÅR .	1594	829	829	-	-	-	765	765	-	-	-
7-15 " .	2433	1253	1253	-	-	-	1180	1180	-	-	-
16-19 " .	944	487	485	2	-	-	457	436	21	-	-
20-24 " .	1079	588	488	97	-	3	491	257	223	-	11
25-29 " .	1000	489	149	327	-	13	511	74	409	4	24
30-39 " .	1933	1030	99	888	4	39	953	56	851	6	40
40-49 " .	1318	691	57	600	3	21	637	30	575	13	19
50-59 " .	1096	557	55	477	10	15	539	38	443	44	14
60-66 " .	655	325	26	279	18	2	330	32	229	64	5
67-69 " .	232	115	15	94	5	1	117	10	67	36	4
70-79 " .	459	200	16	152	30	2	259	36	118	102	3
80 ÅR OG OVER	184	71	6	37	28	-	113	20	14	79	-

TABELL 3. FOLKEMENGDEN ETTER TRUSSAMFUNN/VIKTIGASTE KJELDE TIL LIVSOPPHALD, KJØNN OG ALDER. 1/11 1980

KJØNN OG ALDER	I ALT	TRUSSAMFUNN				VIKTIGASTE KJELDE TIL LIVSOPPHALD				
		DEN NORSKE KYRKJA	TRUS- SAMFUNN UTANFØR DEN NORSKE KYRKJA	IKKJE TILSLUTTA NOKO TRUSSAM- FUNN	UOPP- GITT TRUS- SAMFUNN	INNTÆKT AV EIGE ELLER ANDRE PERSONARS ARBEID	PENSJON/ TRYGD	STIPEND, LÅN, FORMUE E.L.	VERNE- PLIKTS-/ SIVIL- TENESTE	UOPPGITT TIL LIVS- OPPHALD
I ALT	12977	11832	356	243	546	10562	1234	312	128	741
MENN	6625	5980	171	152	322	5496	496	171	126	336
0- 6 ÅR	829	716	40	10	63	829	-	-	-	-
7-15 "	1253	1118	20	7	108	1253	-	-	-	-
16-19 "	487	469	5	7	6	382	8	27	6	64
20-24 "	588	526	15	25	22	344	1	94	113	36
25-29 "	489	427	17	28	17	432	5	29	1	22
30-39 "	1030	920	28	36	46	950	14	7	3	56
40-49 "	681	617	19	16	29	604	19	3	3	52
50-59 "	557	518	12	13	14	467	35	4	-	51
60-66 "	325	312	6	3	4	210	69	4	-	42
67-69 "	115	104	4	5	2	17	93	2	-	3
70-79 "	200	184	4	2	10	8	185	-	-	7
80 ÅR OG OVER ...	71	69	1	-	1	-	67	1	-	3
KVINNER ..	6352	5852	185	91	224	5066	738	141	2	405
0- 6 ÅR	765	672	25	14	54	765	-	-	-	-
7-15 "	1180	1071	25	7	77	1180	-	-	-	-
16-19 "	457	426	15	5	11	352	10	26	1	68
20-24 "	491	458	9	16	8	374	19	77	-	21
25-29 "	511	461	14	25	11	438	22	21	1	29
30-39 "	953	884	35	10	24	859	23	5	-	66
40-49 "	637	588	23	6	20	534	32	3	-	68
50-59 "	539	514	13	3	9	396	64	1	-	78
60-66 "	330	315	10	4	1	152	116	5	-	57
67-69 "	117	110	5	-	2	14	98	1	-	4
70-79 "	259	242	11	1	5	2	248	-	-	9
80 ÅR OG OVER ...	113	111	-	-	2	-	106	2	-	5

TABELL 4. PERSONAR 16-66 ÅR ETTER YRKESAKTIVITET, ARBEIDSTID, KJØNN OG HØGSTE UTDANNING. 1/11-79 - 31/10-80

KJØNN OG HØGSTE UTDANNING	IKKJE YRKESAKTIVE				YRKESAKTIVE						
	I ALT	AV DETTE GIFTE			100-499 TIMAR		500-999 TIMAR		1 000 TIMAR OG OVER		UOPP-GITT ARB.-TID
		I ALT	I ALT	I ALT	I ALT	AV DETTE GIFTE	I ALT	AV DETTE GIFTE	I ALT	AV DETTE GIFTE	
I ALT	8075	1980	1227	6095	939	448	793	539	4102	3050	261
MENN I ALT	4157	495	118	3662	298	64	194	60	3022	2345	148
BARNESKOLENIVÅ, 1-6 ÅR	1	:	:	:	:	:	:	:	:	:	:
UNGDOMSSKOLENIVÅ, 7-9 ÅR, I ALT ..	1843	267	75	1576	131	32	49	22	1307	1082	89
FOLKESKOLEUTDANNING	623	82	49	541	22	16	15	12	470	415	34
9-ÅRIG UNGDOMSSKOLE	398	138	1	260	90	-	19	1	136	50	15
UNGDOMSSKOLENIVÅ ELLES	822	47	25	775	19	16	15	9	701	617	40
GYMNASNIVÅ I, 10 ÅR, I ALT	812	87	11	725	47	2	42	6	604	391	32
ALLMENT FAGFELT	223	15	2	208	9	2	6	3	187	154	6
INDUSTRI, HANDVERK OG TEKNIKK ..	398	58	4	340	30	-	31	2	263	132	16
SAMFERDSEL	49	7	3	42	1	-	-	-	37	28	4
HELSEVERN	2	:	:	:	:	:	:	:	:	:	:
JORDBRUK, SKOGBRUK OG FISKE ...	45	2	1	43	-	-	1	-	41	35	1
TENESTEYTING OG FORSVAR	25	:	:	25	:	:	:	:	21	16	:
GYMNASNIVÅ I ELLES	70	5	1	65	5	-	3	1	53	25	4
GYMNASNIVÅ II, 11-12 ÅR, I ALT ..	782	62	10	720	83	13	65	14	559	384	13
ALLMENT FAGFELT	220	27	4	193	62	6	27	4	102	57	2
ADMINISTRASJON OG ØKONOMI	40	6	-	34	-	-	1	-	30	21	3
INDUSTRI, HANDVERK OG TEKNIKK ..	421	22	3	399	16	6	28	5	348	253	7
SAMFERDSEL	62	5	3	57	2	-	6	4	48	29	1
HELSEVERN	1	:	:	:	:	:	:	:	:	:	:
JORDBRUK, SKOGBRUK OG FISKE ...	11	1	-	10	1	-	-	-	9	5	-
TENESTEYTING OG FORSVAR	18	1	-	17	1	1	3	1	13	12	-
GYMNASNIVÅ II ELLES	9	:	:	9	:	:	:	:	8	6	:
UNIVERSITETS- OG HØGSKOLENIVÅ I, 13-14 ÅR, I ALT	347	22	5	325	22	9	18	6	277	241	8
UNDERVISNING	47	1	1	46	4	3	1	1	41	41	-
ADMINISTRASJON, ØKONOMI, SAMFUNNSVITSKAP OG JUS	32	2	1	30	3	1	4	1	21	19	2
NATURVITSKAP OG TEKNIKK	203	6	2	197	4	1	6	3	184	155	3
HELSEVERN	14	-	-	14	1	1	3	-	10	9	-
UNIV.- OG HØGSKOLENIVÅ I ELLES ..	51	13	1	38	10	3	4	1	21	17	3
UNIV.- OG HØGSKOLENIVÅ II, III OG FØRSKARNIVÅ, OVER 14 ÅR, I ALT ..	281	8	4	273	10	6	19	12	241	220	3
UNDERVISNING	106	5	2	101	8	5	9	6	84	78	-
ADMINISTRASJON, ØKONOMI, SAMFUNNSVITSKAP OG JUS	37	-	-	37	-	-	4	2	32	23	1
NATURVITSKAP OG TEKNIKK	65	1	-	64	1	-	2	1	61	57	-
UNIV.- OG HØGSKOLENIVÅ II, III OG FØRSKARNIVÅ ELLES	73	2	2	71	1	1	4	3	64	57	2
UOPPGITT, INGA UTDANNING OG UTDANNING PÅ FØRSKOLENIVÅ	91	49	13	42	5	2	1	-	33	27	3
KVINNER I ALT	3918	1485	1109	2433	641	384	599	479	1080	705	113
BARNESKOLENIVÅ, 1-6 ÅR	-	-	-	-	-	-	-	-	-	-	-
UNGDOMSSKOLENIVÅ, 7-9 ÅR, I ALT ..	2003	917	686	1086	322	204	302	263	393	303	69
FOLKESKOLEUTDANNING	669	313	255	356	90	74	103	91	130	101	33
9-ÅRIG UNGDOMSSKOLE	371	194	60	177	107	13	23	10	38	18	9
UNGDOMSSKOLENIVÅ ELLES	963	410	371	553	125	117	176	162	225	184	27
GYMNASNIVÅ I, 10 ÅR, I ALT	980	329	258	651	149	98	119	82	358	203	25
ALLMENT FAGFELT	428	169	139	259	61	46	53	42	140	94	5
INDUSTRI, HANDVERK OG TEKNIKK ..	84	24	22	60	17	14	11	8	30	11	2
SAMFERDSEL	41	:	:	40	:	:	:	:	25	21	:
HELSEVERN	87	19	17	68	12	10	14	13	36	18	6
JORDBRUK, SKOGBRUK OG FISKE ...	2	:	:	:	:	:	:	:	:	:	:
TENESTEYTING OG FORSVAR	128	48	31	80	21	5	15	3	40	16	4
GYMNASNIVÅ I ELLES	210	67	48	143	29	14	20	10	87	43	7
GYMNASNIVÅ II, 11-12 ÅR, I ALT ..	433	107	79	326	93	36	92	60	133	59	8
ALLMENT FAGFELT	226	59	44	167	62	18	41	20	61	21	3
ADMINISTRASJON OG ØKONOMI	43	9	5	34	6	1	7	3	21	11	-
INDUSTRI, HANDVERK OG TEKNIKK ..	28	8	5	20	6	3	3	1	10	1	1
SAMFERDSEL	1	:	:	:	:	:	:	:	:	:	:
HELSEVERN	111	25	20	86	14	12	36	33	33	22	3
JORDBRUK, SKOGBRUK OG FISKE ...	2	:	:	:	:	:	:	:	:	:	:
TENESTEYTING OG FORSVAR	9	-	-	9	1	-	2	2	6	4	-
GYMNASNIVÅ II ELLES	13	3	2	10	4	2	3	1	2	-	1
UNIVERSITETS- OG HØGSKOLENIVÅ I, 13-14 ÅR, I ALT	279	56	47	223	51	31	56	47	108	69	8
UNDERVISNING	77	16	13	61	7	7	22	20	30	21	2
ADMINISTRASJON, ØKONOMI, SAMFUNNSVITSKAP OG JUS	60	13	11	47	10	2	14	13	21	11	2
NATURVITSKAP OG TEKNIKK	11	2	2	9	4	2	2	1	3	3	-
HELSEVERN	87	11	10	76	16	12	15	13	42	29	3
UNIV.- OG HØGSKOLENIVÅ I ELLES ..	44	14	11	30	14	8	3	-	12	5	1
UNIV.- OG HØGSKOLENIVÅ II, III OG FØRSKARNIVÅ, OVER 14 ÅR, I ALT ..	158	20	15	138	20	13	28	25	87	70	3
UNDERVISNING	131	13	10	118	17	11	23	22	77	61	1
ADMINISTRASJON, ØKONOMI, SAMFUNNSVITSKAP OG JUS	3	1	1	2	:	:	:	:	:	:	:
NATURVITSKAP OG TEKNIKK	3	1	-	2	:	:	:	:	:	:	:
UNIV.- OG HØGSKOLENIVÅ II, III OG FØRSKARNIVÅ ELLES	21	5	4	16	2	1	4	3	8	7	2
UOPPGITT, INGA UTDANNING OG UTDANNING PÅ FØRSKOLENIVÅ	65	56	24	9	6	2	2	2	1	1	-

TABELL 5. PERSONAR 16 ÅR OG OVER, ETTER YRKESAKTIVITET, ARBEIDSTID, KJØNN OG ALDER. 1/11 79 - 31/10 80

KJØNN OG ALDER	I ALT	IKKJE YRKES- AKTIVE	YRKESAKTIVE						PRO- SENT YRKES- AKTIVE
			I ALT	ARBEIDSTID. TIMAR					
				100- 499	500- 999	1 000- 1 299	1 300 OG OVER	UOPP- GITT	
I ALT	8950	2763	6187	965	805	484	3657	276	69,1
MENN I ALT	4543	820	3723	312	202	185	2866	158	82,0
16-19 ÅR	487	186	301	142	58	21	68	12	61,8
AV DETTE GIFTE	2	:	:	:	:	:	:	:	:
20-24 ÅR	588	96	492	81	51	34	303	23	83,7
AV DETTE GIFTE	97	5	92	9	7	4	69	3	94,8
25-29 ÅR	489	28	461	19	32	21	379	10	94,3
AV DETTE GIFTE	327	9	318	12	15	14	274	3	97,2
30-39 ÅR	1030	43	987	12	21	40	875	39	95,8
AV DETTE GIFTE	888	18	870	8	14	32	789	27	98,0
40-49 ÅR	681	42	639	11	15	24	561	28	93,8
AV DETTE GIFTE	600	21	579	9	14	18	515	23	96,5
50-59 ÅR	557	34	523	22	9	21	447	24	93,9
AV DETTE GIFTE	477	20	457	17	7	16	401	16	95,8
60-66 ÅR	325	66	259	11	8	16	212	12	79,7
67-69 ÅR	115	82	33	6	4	5	14	4	28,7
70 ÅR OG OVER	271	243	28	8	4	3	7	6	10,3
KVINNER I ALT	4407	1943	2464	653	603	299	791	118	55,9
16-19 ÅR	457	205	252	148	45	11	37	11	55,1
AV DETTE GIFTE	21	13	8	2	-	2	4	-	38,1
20-24 ÅR	491	143	348	97	43	31	169	8	70,9
AV DETTE GIFTE	223	101	122	31	17	15	56	3	54,7
25-29 ÅR	511	212	299	68	73	41	106	11	58,5
AV DETTE GIFTE	409	190	219	56	61	30	63	9	53,5
30-39 ÅR	953	338	615	144	166	92	195	18	64,5
AV DETTE GIFTE	851	321	530	137	152	84	145	12	62,3
40-49 ÅR	637	188	449	87	150	61	126	25	70,5
AV DETTE GIFTE	575	169	406	82	143	57	103	21	70,6
50-59 ÅR	539	207	332	67	101	42	96	26	61,6
AV DETTE GIFTE	443	178	265	56	89	32	70	18	59,8
60-66 ÅR	330	192	138	30	21	19	54	14	41,8
67-69 ÅR	117	96	21	6	4	1	6	4	17,9
70 ÅR OG OVER	372	362	10	6	-	1	2	1	2,7

TABELL 6. YRKESAKTIVE 16 ÅR OG OVER, ETTER ALDER OG NÆRING. 1/11 79 - 31/10 80

NÆRING	I ALT	ALDER. ÅR										PROSENT AV DEI YRKES- AKTIVE
		16-19	20-24	25-29	30-39	40-49	50-59	60-66	67-69	70 OG OVER		
		I ALT	6187	553	840	760	1602	1088	855	397	54	
JORDBRUK	137	12	9	7	26	23	22	19	10	9	2,2	
SKOGBRUK	2	1	1	-	-	-	-	-	-	-	-	
FISKE OG FANGST	7	1	-	1	-	3	1	1	-	-	0,1	
BERGVERKSDRIFT	9	-	1	4	1	2	1	-	-	-	0,1	
INDUSTRI I ALT	1978	138	244	232	504	359	330	154	14	3	32,0	
PRODUKSJON AV NÆRINGSMIDDEL, DRIKKEVARER OG TOBAKKSVARER	67	15	7	8	13	9	10	4	1	-	-	
PRODUKSJON AV TEKSTILVARER, KLEDEVARER, LER OG LERVARER	9	2	1	3	1	-	-	-	1	1	-	
PRODUKSJON AV TREVARER	34	6	0	1	3	7	6	4	1	-	-	
TREFØRETLING, GRAFISK PRODUKSJON OG FØRLAGSVERKSEMD	40	8	3	4	13	5	3	3	-	1	-	
PROD. AV KJEMISKE PROD., MINERAL- JLJE-, KOL-, GUMMI- OG PLASTPROD. ..	2	1	-	1	-	-	-	-	-	-	-	
PRODUKSJON AV MINERALSKE PRODUKT ...	1	-	1	-	-	-	-	-	-	-	-	
PRODUKSJON AV METALL	17	6	9	1	1	-	-	-	-	-	-	
PRODUKSJON AV VERKSTADPRODUKT	1807	100	216	214	473	338	311	143	11	1	-	
INDUSTRIPRODUKSJON ELLES	1	-	1	-	-	-	-	-	-	-	-	
KRAFT- OG VASSFORSYNING	68	11	7	5	13	11	12	7	2	-	1,1	
BYGGJE- OG ANLEGGSVKSEMD	546	59	90	79	137	83	64	29	4	1	8,8	
VAREHANDEL	747	142	98	96	151	120	101	36	7	6	12,1	
HOTELL- OG RESTAURANTDRIFT	186	40	31	26	37	20	19	10	1	2	3,0	
LANDTRANSPORT	69	1	8	10	32	12	3	3	-	-	1,1	
SJØTRANSPORT	201	29	17	22	60	40	25	6	1	1	3,2	
TRANSPORT ELLES, LAGRING, POST OG TELEKOMMUNIKASJONAR	184	19	42	29	40	25	22	7	-	-	3,0	
BANK- OG FINANSIERINGSVERKSEMD	68	2	14	12	20	10	8	2	-	-	1,1	
FORSIKRINGSVERKSEMD, EIGEDOMSDRIFT OG FORRETN.MESS. TENESTEYTING	105	4	12	17	45	11	10	2	4	-	1,7	
OFFENTLEG ADM., FORSVAR, POLITI OG RETTSVESEN	301	19	93	22	57	52	31	24	-	3	4,9	
RENOVASJON OG REINGJERING	17	2	1	-	5	4	3	2	-	-	0,3	
UNDERVISNING OG FORSKINGSVERKSEMD ...	574	4	34	65	206	147	77	33	4	4	9,3	
HELSE- OG ANDRE SOSIALTENESTER	775	28	118	112	220	145	97	45	4	6	12,5	
KULTURELL T.YTING, UNDERH. OG SPORT ..	24	2	1	4	7	3	3	3	1	-	0,4	
PERSONLEG TENESTEYTING	130	34	18	14	25	11	20	6	-	2	2,1	
UOPPGITT NÆRING	59	5	11	3	16	7	6	8	2	1	1,0	

TABELL 7. YRKESAKTIVE 16 ÅR OG OVER, ETTER KJØNN, ARBEIDSTID OG NÆRING/YRKESFELT. 1/11 79 - 31/10 80

	MENN						KVINNER				
	I ALT	I ALT	100-	500-	1 000	UOPP-	I ALT	100-	500-	1 000	UOPP-
			TIMAR	TIMAR	TIMAR	GITT		TIMAR	TIMAR	TIMAR	GITT
I ALT	6187	3723	312	202	3051	158	2464	653	603	1090	118
NÆRING											
JORDBRUK	137	87	11	7	59	10	50	8	8	33	1
SKOGBRUK	2	2	:	:	:	:	-	-	-	-	-
FISKE OG FANGST	7	7	3	-	3	1	-	-	-	-	-
BERGVERKSDRIFT	9	4	-	-	3	1	5	2	-	2	1
INDUSTRI I ALT	1978	1713	118	77	1441	77	265	52	58	140	15
PRODUKSJON AV NÆRINGSMIDDEL, ORIKKEVARER OG TOBAKKSVARER	67	40	7	3	24	6	27	11	8	8	-
PRODUKSJON AV TEKSTILVARER, KLEDEVARER, LER OG LERVARER	9	2	:	:	:	:	7	2	1	4	-
PRODUKSJON AV TREVARER	34	28	6	1	18	3	6	1	2	2	1
TREFOREDNING, GRAFISK PRODUKSJON OG FORLAGSVÆRKSSEM	40	33	10	-	22	1	7	-	3	4	-
PROD. AV KJEMISKE PROD., MINERAL- OLJE-, KOL-, GUMMI- OG PLASTPROD.	2	2	:	:	:	:	-	-	-	-	-
PRODUKSJON AV MINERALSKE PRODUKT.	1	-	-	-	-	-	1	:	:	:	:
PRODUKSJON AV METALL	17	17	7	5	4	1	-	-	-	-	-
PRODUKSJON AV VERKSTADPRODUKT ...	1807	1591	88	67	1371	65	216	38	44	120	14
INDUSTRIPRODUKSJON ELLES	1	-	-	-	-	-	1	:	:	:	:
KRAFT- OG VASSFORSYNING	68	57	7	5	45	-	11	3	2	6	-
BYGGJE- OG ANLEGGSVÆRKSSEM	546	494	45	26	403	20	52	12	12	26	2
VAREHANDEL	747	293	35	14	235	9	454	122	109	198	25
HOTELL- OG RESTAURANTDRIFT	186	28	3	4	19	2	158	53	39	59	7
LANDTRANSPORT	69	63	2	5	54	2	6	3	1	1	1
SJØTRANSPORT	201	182	13	15	141	13	19	8	1	8	2
TRANSPORT ELLES, LAGRING, POST OG TELEKOMMUNIKASJONAR	184	89	6	4	78	1	95	25	16	51	3
BANK- OG FINANSIERINGSVÆRKSSEM	68	33	2	-	30	1	35	3	10	22	-
FORSIKRINGSVÆRKSSEM, EIGEDOMSDRIFT OG FORRETN.MESS. TENESTEYTING	105	68	6	6	52	4	37	14	5	17	1
OFFENTLEG ADM., FORSVAR, POLITI OG RETTSVESEN	301	179	16	11	148	4	122	39	29	51	3
RENOVASJON OG REINGJERING	17	1	:	:	:	:	16	5	3	6	2
UNDERVISNING OG FORSKINGSVÆRKSSEM .	574	248	21	15	206	6	326	66	103	142	15
HELSE- OG ANDRE SOSIALTENESTER ...	775	94	12	9	72	1	681	192	180	275	34
KULTURELL T.YTING, UNDERHALDNING OG SPORT	24	10	3	2	5	-	14	5	3	4	2
PERSONLEG TENESTEYTING	130	44	5	1	34	4	86	29	17	37	3
UOPPGITT NÆRING	59	27	4	1	20	2	32	12	7	12	1
YRKESFELT											
TEKNISK, VITSKAPELEG, HUMANISTISK OG KUNSTNARLEG ARBEID	1327	658	30	38	582	8	669	146	175	323	25
ADMINISTRASJONS- OG FORVALTNINGS- ARBEID, REDRIFTS- OG ORGANISASJONS- LEIING I ALT	236	206	8	4	191	3	30	-	1	26	3
OFFENTLEG ADMINISTRASJON OG FORVALTNINGSARBEID	45	37	2	2	33	-	8	-	-	8	-
REDRIFTS- OG ORGANISASJONSLEIING	191	169	6	2	158	3	22	-	1	18	3
KONTORARBEID	495	117	5	5	105	2	378	68	86	213	11
HANDELSARBEID	513	143	19	6	114	4	370	99	96	159	16
JORDBRUKS-, SKOGBRUKS- OG FISKEARBEID	147	102	21	6	71	4	45	15	6	24	-
GRUVE- OG SPRENGINGSARBEID M.M. ...	27	27	1	2	24	-	-	-	-	-	-
TRANSPORT OG KOMMUNIKASJONSARBEID .	386	311	29	20	250	12	75	18	16	39	2
INDUSTRI-, BYGGJE- OG ANLEGG- ARBEID I ALT	1827	1749	135	92	1466	56	78	20	18	40	-
JERN- OG METALLVAREARBEID	983	951	50	41	826	34	32	3	6	23	-
ELEKTROARBEID	228	223	18	15	187	3	5	1	1	3	-
TREARBEID	169	165	16	8	135	6	4	-	3	1	-
NÆRINGSMIDDELARBEID	34	25	4	2	16	3	9	6	2	1	-
MASKIN- OG MOTORDRIFT	87	84	2	1	78	3	3	:	:	:	:
LASTE-, LOSSE- OG LAGERARBEID ...	75	74	18	4	52	-	1	:	:	:	:
INDUSTRI-, BYGGJE- OG ANLEGG SARBEID ELLES	251	227	27	21	172	7	24	9	6	9	-
SERVICEARBEID	838	128	28	10	87	3	710	257	196	231	26
MILITÆRT ARBEID, UOPPGITT ELLER IKKJE IDENTIFISERT YRKE	391	282	36	19	161	66	109	30	9	35	35

TABELL 8. YRKESAKTIVE 16 ÅR OG OVER I ARBEID I VEKA 25/10 - 31/10 1980, ETTER KJØNN, ARBEIDSTID I VEKA OG NERING/YRKESFELT

	I ALT	MENN					KVINNER				
		I ALT	1-19 TIMAR	20-29 TIMAR	30 TIMAR OG OVER	UOPP- GITT	I ALT	1-19 TIMAR	20-29 TIMAR	30 TIMAR OG OVER	UOPP- GITT
I ALT	5077	3201	116	106	2908	71	1876	520	413	890	53
NERING											
JORDBRUK	107	68	7	5	52	4	39	12	6	19	2
SKOGBRUK	1	1	:	:	:	:	-	-	-	-	-
FISKE OG FANGST	3	3	-	-	3	-	-	-	-	-	-
BERGVERKSDRIFT	6	2	:	:	:	:	4	:	:	:	:
INDUSTRI I ALT	1697	1498	35	21	1416	26	199	33	37	126	3
PRODUKSJON AV NÆRINGSMIDDEL, ØRIKKEVARER OG TOBAKKSVARER	50	31	1	1	28	1	19	8	1	10	-
PRODUKSJON AV TEKSTILVARER, KLEDEVARER, LER OG LERVARER	7	2	:	:	:	:	5	1	1	2	1
PRODUKSJON AV TREVARER	24	21	2	-	19	-	3	:	:	:	:
TREFOREDLING, GRAFISK PRODUKSJON OG FORLAGSVERKSEMD	33	28	6	-	22	-	5	1	2	2	-
PROD. AV KJEMISKE PROD., MINERAL- OLJE-, KOL-, GUMMI- OG PLASTPROD.	2	2	:	:	:	:	-	-	-	-	-
PRODUKSJON AV MINERALSKE PRODUKT.	-	-	-	-	-	-	-	-	-	-	-
PRODUKSJON AV METALL	8	8	-	-	8	-	-	-	-	-	-
PRODUKSJON AV VERKSTADPRODUKT ...	1572	1406	26	20	1335	25	166	23	31	110	2
INDUSTRIPRODUKSJON ELLES	1	-	-	-	-	-	1	:	:	:	:
KRAFT- OG VASSFORSYNING	59	49	3	-	46	-	10	5	-	5	-
BYGGJE- OG ANLEGGSVERKSEMD	460	419	13	12	385	9	41	8	6	27	-
VAREHANDL	596	253	12	11	222	8	343	102	79	155	7
HOTELL- OG RESTAURANTDRIFT	132	20	2	1	16	1	112	35	21	54	2
LANDTRANSPORT	62	60	2	5	52	1	2	:	:	:	:
SJØTRANSPORT	145	132	5	2	120	5	13	2	2	8	1
TRANSPORT ELLES, LAGRING, POST OG TELEKOMMUNIKASJONAR	151	83	5	2	75	1	68	10	15	42	1
BANK- OG FINANSIERINGSVERKSEMD	54	27	-	-	26	1	27	5	4	18	-
FORSIKRINGSVERKSEMD, EIGEDOMSDRIFT OG FORRETN.MESS. TENESTEYTING	88	58	7	2	46	3	30	9	5	15	1
OFFENTLEG ADM., FORSVAR, POLITI OG RETTSVESEN	245	149	3	2	141	3	96	32	18	44	2
RENOVASJON OG REINGJERING	13	1	:	:	:	:	12	3	7	2	-
UNDERVISNING OG FORSKINGSVERKSEMD .	507	230	15	35	175	5	277	75	108	85	9
HFLSE- OG ANDRE SOSIALTENESTER	576	80	4	4	69	3	496	147	89	242	18
KULTURELL T.YTING, UNDERHALDNING OG SPORT	20	6	1	1	4	-	14	9	1	3	1
PERSONLEG TENESTEYTING	106	37	1	-	36	-	69	26	10	29	4
UOPPGITT NÆRING	49	25	1	3	21	-	24	7	4	13	-
YRKESFELT											
TEKNISK, VITSKAPELEG, HUMANISTISK OG KUNSTNARLEG ARBEID	1120	615	22	41	539	13	505	102	139	250	14
ADMINISTRASJONS- OG FORVALTNINGS- ARBEID, BEDRIFTS- OG ORGANISASJONS- LEIING I ALT	223	198	8	3	186	1	25	2	1	21	1
OFFENTLEG ADMINISTRASJONS- OG FORVALTNINGSARBEID	43	35	3	-	32	-	8	-	1	7	-
BEDRIFTS- OG ORGANISASJONSLEIING	180	163	5	3	154	1	17	2	-	14	1
KONTORARBEID	422	109	2	2	103	2	313	52	59	193	9
HANDELSARBEID	415	131	10	5	113	3	284	90	63	125	6
JORDBRUKS-, SKOGBRUKS- OG FISKEARBEID	111	80	7	5	65	3	31	11	4	14	2
GRUVE- OG SPRENGINGSARBEID M.M. ...	22	22	2	1	19	-	-	-	-	-	-
TRANSPORT OG KOMMUNIKASJONSARBEID .	297	245	12	9	214	10	52	10	8	34	-
INDUSTRI-, BYGGJE- OG ANLEGG- ARBEID I ALT	1581	1521	39	28	1430	24	60	6	10	44	-
JERN- OG METALLVAREARBEID	884	857	16	14	815	12	27	-	1	26	-
ELEKTROARBEID	193	188	7	3	176	2	5	1	1	3	-
TREARBEID	147	144	5	5	131	3	3	-	1	2	-
NÆRINGSMIDDELARBEID	25	20	1	-	18	1	5	1	-	4	-
MASKIN- OG MOTORDRIFT	81	78	2	2	72	2	3	:	:	:	:
LASTE-, LOSSE- OG LAGERARBEID ...	56	55	3	2	49	1	1	:	:	:	:
INDUSTRI-, BYGGJE- OG ANLEGG SARBEID ELLES	195	179	5	2	169	3	16	3	6	7	-
SERVICEARBEID	650	99	6	5	84	4	551	234	122	178	17
MILITÆRT ARBEID, UOPPGITT ELLER IKKJE IDENTIFISERT YRKE	236	181	8	7	155	11	55	13	7	31	4

TABELL 9. YRKESAKTIVE 16 ÅR OG OVER MED FAST OPPMØTEPLASS PÅ ARBEID I VEKA 25/10 - 31/10 1980, ETTER

TALET PÅ ARBEIDSREISER, RETSETID OG YRKESFELT/OPPMØTEPLASS

I ALT	REISTE 1 GONG					REISTE 2-3 GONGER			REISTE 4 GONGER ELLER FLEIRE			UOPP- GITT TAL PÅ REISER
	REISTE IKKJE	REISE-	REISE-	UOPP-	REISE-	REISE-	UOPP-	REISE-	REISE-	UOPP-		
		TID UNDER 45 MIN	TID 45 MIN OG OVER	TID 45 MIN OG OVER	GITT	TID UNDER 45 MIN	TID 45 MIN OG OVER	GITT	TID UNDER 45 MIN	TID 45 MIN OG OVER	GITT	
I ALT	4712	172	141	114	16	313	33	2	3142	232	31	516
YRKESFELT												
TEKN., VITSK., HUMANIS- TISK OG KUNSTNARLEG ARBEID	1053	18	27	16	4	85	11	-	758	47	3	84
OFFENTLEG ADMINISTRA- SJONS- OG FORVALTN.ARBEID.	42	1	-	1	-	2	-	-	34	2	-	2
BEDRIFTS- OG ORGANISA- SJONSLEIING	163	6	7	-	-	3	-	-	119	7	-	21
KONTORARBEID	416	7	11	1	1	28	2	-	320	16	1	29
HANDELSARBEID	399	4	26	1	2	59	3	-	244	17	3	40
JORDBRUKS-, SKOGBRUKS- OG FISKEARBEID	102	2	3	-	-	4	-	-	50	3	5	35
GRUVE- OG SPRENGINGS- ARBEID M.M.	21	3	1	5	1	-	-	-	6	1	-	4
TRANSPORT OG KOMMUNIKA- SJONSARBEID	251	21	10	11	1	17	1	1	147	12	-	30
INDUSTRI-, BYGGJE- OG ANLEGG SARBEID I ALT	1489	89	29	63	4	23	6	-	1032	97	9	137
JERN- OG METALLV.ARBEID	865	45	12	34	1	12	2	-	621	55	8	75
ELEKTROARBEID	181	25	3	12	1	3	1	-	112	9	-	15
TREARBEID	126	5	4	6	-	4	1	-	79	16	-	11
NÆRINGSMIDDELARBEID	25	1	2	-	-	1	-	-	16	2	-	3
MASKIN- OG MØTORDRIFT ..	71	2	3	5	-	1	-	-	54	3	-	3
LASTE-, LOSSE- OG LAGERARBEID	53	2	1	-	1	-	-	-	42	3	-	4
INDUSTRI-, BYGGJE- OG ANLEGG SARBEID ELLES	169	9	4	6	1	3	2	-	108	9	1	26
SERVICEARBEID	606	16	25	9	2	87	6	1	337	25	8	90
MILITÆRT ARBEID OG UOPPGITT YRKESOMRÅDE	169	5	2	7	1	4	4	-	95	5	2	44
OPPMØTEPLASS OG KJØNN												
INNAN HEIMSTADFYLKET	4316	66	141	40	12	310	32	2	3102	230	30	351
MENN	2610	52	56	34	7	59	13	1	2021	152	14	201
KVINNER	1706	14	85	6	5	251	19	1	1081	78	16	150
I HEIMSTADKOMMUNEN	4141	36	139	11	9	307	21	1	3066	177	29	345
MENN	2467	28	55	8	4	56	5	-	1992	109	14	196
KVINNER	1674	8	84	3	5	251	16	1	1074	68	15	149
1224 KVINNHERAD	61	6	-	10	-	-	8	-	9	27	1	-
MENN	52	4	-	10	-	-	6	-	6	26	-	-
KVINNER	9	2	-	-	-	-	2	-	3	1	1	-
1201 BERGEN	35	13	-	12	1	-	1	1	-	4	-	3
MENN	29	11	-	9	1	-	1	1	-	3	-	3
KVINNER	6	2	-	3	-	-	-	-	-	1	-	-
1219 BØMLØ	29	2	-	2	1	-	-	-	8	16	-	-
MENN	25	2	-	2	1	-	-	-	8	12	-	-
KVINNER	4	-	-	-	-	-	-	-	-	4	-	-
1222 FITJAR	29	1	1	-	1	2	-	-	19	3	-	2
MENN	21	1	-	-	1	2	-	-	15	1	-	1
KVINNER	8	-	1	-	-	-	-	-	4	2	-	1
1232 EIDFJORD	7	3	-	3	-	-	-	-	-	-	-	1
MENN	6	2	-	3	-	-	-	-	-	-	-	1
KVINNER	1	1	-	-	-	-	-	-	-	-	-	-
1223 TYSNES	3	-	1	1	-	-	-	-	-	1	-	-
MENN	2	-	1	1	-	-	-	-	-	-	-	-
KVINNER	1	-	-	-	-	-	-	-	-	1	-	-
ANDRE KOMMUNAR I FYLKET.	11	5	-	1	-	1	2	-	-	2	-	-
MENN	8	4	-	1	-	1	1	-	-	1	-	-
KVINNER	3	1	-	-	-	-	1	-	-	1	-	-
UTANFOR FYLKET	195	99	-	73	4	-	-	-	-	-	-	19
MENN	175	89	-	67	4	-	-	-	-	-	-	15
KVINNER	20	10	-	6	-	-	-	-	-	-	-	4
1103 STAVANGER	91	45	-	38	3	-	-	-	-	-	-	5
MENN	87	42	-	37	3	-	-	-	-	-	-	5
KVINNER	4	3	-	1	-	-	-	-	-	-	-	-
2200 NORDSJØEN	34	18	-	13	-	-	-	-	-	-	-	3
MENN	33	18	-	12	-	-	-	-	-	-	-	3
KVINNER	1	-	-	1	-	-	-	-	-	-	-	-
1106 HAUGESUND	21	11	-	8	-	-	-	-	-	-	-	2
MENN	16	9	-	6	-	-	-	-	-	-	-	1
KVINNER	5	2	-	2	-	-	-	-	-	-	-	1
0301 OSLO	8	4	-	-	-	-	-	-	-	-	-	4
MENN	6	4	-	-	-	-	-	-	-	-	-	2
KVINNER	2	-	-	-	-	-	-	-	-	-	-	2
ANDRE STADER UTANFOR FYLKET	41	21	-	14	1	-	-	-	-	-	-	5
MENN	33	16	-	12	1	-	-	-	-	-	-	4
KVINNER	8	5	-	2	-	-	-	-	-	-	-	1
UOPPGITT OPPMØTEPLASS	201	7	-	1	-	3	1	-	40	2	1	146

TABELL 10. YRKESAKTIVE 16 ÅR OG OVER MED FAST ARBEIDSREISE I VEKA 25/10 - 31/10 1980, ETTER REISEMÅTE,

OPPMØTEPLASS, TALET PÅ ARBEIDSREISER OG REISETID

I ALT	EITT TRANSPORTMIDDEL						TO ELLER FLEIRE TRANSPORTMIDDEL			UOPP- GITT TRANS- PORT- MIDDEL	
	BIL	BUSS	TOG, TRIKK, T-BANE	BÅT	SYKKEL, MEIR ENN 10 MIN GONGE	ANNA	BIL OG BUSS/TOG/ TRIKK/ T-BANE/ BÅT	BUSS OG TOG/ TRIKK/ T-BANE/ BÅT	ANDRE KOMBI- SJONAR		
I ALT	4024	1790	281	1	33	1122	270	133	18	235	141
OPPMØTEPLASS, TALET PÅ ARBEIDSREISER OG REISETID											
OPPMØTEPLASS I HEIM-											
STADKOMMUNEN	3760	1727	269	-	5	1107	256	72	2	192	130
REISTE 1 GONG	159	56	12	-	3	52	16	5	-	1	14
0-45 MIN	139	51	11	-	1	48	14	4	-	-	10
45 MIN OG OVER	11	4	1	-	2	-	2	1	-	1	-
UOPPGITT REISETID	9	1	-	-	-	4	-	-	-	-	4
REISTE 2-3 GONGER	329	128	28	-	1	110	21	13	-	15	13
0-14 MIN	187	87	7	-	-	52	20	2	-	6	13
15-29 "	95	30	13	-	-	46	-	3	-	3	-
30-44 "	25	7	7	-	-	7	1	1	-	2	-
45 MIN OG OVER	21	4	1	-	1	5	-	7	-	3	-
UOPPGITT REISETID	1	-	-	-	-	-	-	-	-	1	-
REISTE 4 GONGER ELLER FLEIRE	3272	1543	229	-	1	945	219	54	2	176	103
0-14 MIN	1956	1019	36	-	-	520	201	17	-	79	84
15-29 "	949	412	131	-	-	302	13	26	-	59	6
30-44 "	161	37	43	-	-	50	2	7	-	21	1
45 MIN OG OVER	177	69	17	-	1	64	3	4	2	17	-
UOPPGITT REISETID	29	6	2	-	-	9	-	-	-	-	12
OPPMØTEPLASS UTANFOR											
HEIMSTADKOMMUNEN	216	44	6	-	28	5	7	60	16	42	8
REISTE 1 GONG	111	15	3	-	18	1	3	25	11	29	6
0-45 MIN	2	1	-	-	-	1	-	-	-	-	-
45 MIN OG OVER	102	14	2	-	18	-	3	25	11	28	1
UOPPGITT REISETID	7	-	1	-	-	-	-	-	-	1	5
REISTE 2-3 GONGER	15	3	-	-	3	-	1	3	3	2	-
0-14 MIN	1	1	-	-	-	-	-	-	-	-	-
15-29 "	1	1	-	-	-	-	-	-	-	-	-
30-44 "	1	-	-	-	-	-	1	-	-	-	-
45 MIN OG OVER	11	1	-	-	3	-	-	3	2	2	-
UOPPGITT REISETID	1	-	-	-	-	-	-	-	1	-	-
REISTE 4 GONGER ELLER FLEIRE	90	26	3	-	7	4	3	32	2	11	2
0-14 MIN	10	2	-	-	-	4	3	-	-	-	1
15-29 "	11	10	1	-	-	-	-	-	-	-	-
30-44 "	15	10	-	-	-	-	-	5	-	-	-
45 MIN OG OVER	53	4	2	-	7	-	-	27	2	10	1
UOPPGITT REISETID	1	-	-	-	-	-	-	-	-	1	-
UOPPGITT OPPMØTEPLASS	48	19	6	1	-	10	7	1	-	1	3
KJØNN OG ALDER											
MENN	2457	1273	130	-	29	551	139	96	14	154	71
16-19 ÅR	142	41	14	-	3	43	10	8	3	14	6
20-24 "	206	108	9	-	8	40	10	14	5	8	4
25-29 "	330	180	7	-	3	60	29	23	1	22	5
30-39 "	710	406	33	-	8	131	40	33	2	44	13
40-49 "	461	257	22	-	4	102	15	13	3	35	10
50-59 "	400	188	28	-	3	124	21	3	-	21	12
60-66 "	186	86	17	-	-	47	12	2	-	9	13
67-69 "	12	4	-	-	-	2	2	-	-	1	3
70 ÅR OG OVER	10	3	-	-	-	2	-	-	-	-	5
KVINNER	1567	517	151	1	4	571	131	37	4	81	70
16-19 ÅR	112	7	21	-	1	55	9	6	2	9	2
20-24 "	201	67	29	1	1	68	13	4	2	11	5
25-29 "	185	92	13	-	1	41	16	5	-	6	11
30-39 "	403	180	23	-	-	127	30	14	-	17	12
40-49 "	331	99	25	-	1	133	29	6	-	25	13
50-59 "	244	55	24	-	-	115	23	2	-	8	17
60-66 "	81	17	14	-	-	28	9	-	-	5	8
67-69 "	7	-	2	-	-	3	1	-	-	-	1
70 ÅR OG OVER	3	-	-	-	-	1	1	-	-	-	1

TABELL 11. BUSTADER ETTER HUSTYPE OG TALET PÅ ROM. BUSETTE ETTER TALET PÅ ROM I BUSTADEN. 1/11 1980

TALET PÅ ROM UTANOM KJØKKEN	BUSTADER						BUSETTE	
	I ALT	I VÅNINGSHUS I TILKN. TIL GARDSDRIFT OG I FRITTL. EINEBUSTADER	I ANDRE EINE- OG TOMANNS- BUSTADER OG SMÅHUS	I BLOKK, LEIGE- GÅRD E.L.	I ANDRE BYGG	I UOPP- GITT- HUS- TYPE	I ALT	PR. ROM
ALLE	4017	3062	556	42	54	303	12943	0,8
1 ROM	129	58	42	8	9	12	179	1,4
MED KJØKKEN								
6 KVM OG OVER	32	15	9	2	4	2	56	1,8
MED KJØKKEN								
UNDER 6 KVM	68	31	27	4	3	3	89	1,3
UTAN KJØKKEN	21	7	6	2	2	4	23	1,1
UOPPGITT	8	5	-	-	-	3	11	1,4
2 ROM	341	199	97	21	14	10	661	1,0
MED KJØKKEN								
6 KVM OG OVER	180	100	60	9	8	3	374	1,0
MED KJØKKEN								
UNDER 6 KVM	142	90	33	12	4	3	251	0,9
UTAN KJØKKEN	3	2	-	-	1	-	4	0,7
UOPPGITT	16	7	4	-	1	4	32	1,0
3 ROM	423	294	107	4	9	9	1059	0,8
4 "	1230	959	240	4	9	18	4290	0,9
5 "	773	707	39	1	5	21	2846	0,7
6 "	499	469	14	-	5	11	1991	0,7
7 "	189	175	9	-	3	2	803	0,6
8 ROM OG OVER	142	133	4	2	-	3	610	0,5
UOPPGITT	291	68	4	2	-	217	504	-

TABELL 12. BUSTADER ETTER BYGGJÆR FOR HUSET OG HUSTYPE/EIGE-/LEIGEFORM. BUSETTE OG ROM, ETTER BYGGJÆR FOR HUSET. 1/11 1980

	ALLE	BYGGJÆR FOR HUSET								
		1900 OG FØR	1901- 1920	1921- 1940	1941- 1945	1946- 1950	1951- 1960	1961- 1970	1971- 1980	UOPP- GITT
BUSTADER I ALT	4017	153	211	236	21	161	622	964	1366	283
HUSTYPE										
I VÅNINGSHUS	213	78	32	23	4	8	12	21	32	3
I FRITTLIGGJANDE EINEBUSTAD	2849	57	143	183	12	127	508	801	991	27
I REKKJEHUS, TERR. HUS E.L..	447	-	5	4	-	6	38	97	290	7
I HORIZONTALT DELT										
TOMANNSBUSTAD	55	2	6	8	-	4	22	2	10	1
I ANNA BYGG UNDER 3 ETG. ..	54	1	6	3	2	2	11	12	15	2
I BLOKK, LEIGEGÅRD E.L. ...	42	2	3	2	1	1	4	11	16	2
I FORRETNINGSBYGG	46	4	11	4	1	4	14	4	-	4
I BYGG FOR FELLESHUSHALD ..	8	1	1	1	-	2	-	2	1	-
I UOPPGITT HUSTYPE	303	8	4	8	1	7	13	14	11	237
EIGE-/LEIGEFORHOLD TIL										
BUSTADEN										
EIGD I ALT	2846	109	134	155	11	109	489	765	1049	25
PRIVAT	2572	107	130	151	11	106	468	693	885	21
GJENNOM BURETTSLAG E.L. .	274	2	4	4	-	3	21	72	164	4
LEIGD I ALT	634	16	49	31	6	28	86	130	258	30
VED VANLEG LEIGEKONTRAKT.	340	13	34	18	3	16	52	41	145	18
SOM TENESTEBUSTAD	243	1	8	8	2	10	30	75	99	10
FOR EIT AVGRENSA TIDSROM.	47	2	6	4	1	2	4	14	13	1
PÅ ANDRE VILKÅR	4	-	1	1	-	-	-	-	1	1
UOPPGITT	537	28	28	50	4	24	47	69	59	228
BUSETTE I ALT	12943	369	520	610	54	415	1920	3687	4888	480
BUSETTE PR. BUSTAD	3,2	2,4	2,5	2,6	2,6	2,6	3,1	3,8	3,6	1,7
ROM I ALT	16399	701	889	1000	99	686	2832	4376	5623	193
ROM PR. BUSTAD	4,4	4,8	4,3	4,4	4,7	4,4	4,7	4,6	4,2	3,0
BUSETTE PR. ROM	0,8	0,5	0,6	0,6	0,5	0,6	0,7	0,8	0,9	0,8

TABELL 13. BUSTADER ETTER VIKTIGASTE KJELDE TIL OPPVARMING OG BYGGJEÅR/INSTALLASJON AV PIPE. BUSETTE ETTER BUSTADENS VIKTIGASTE KJELDE TIL OPPVARMING. 1/11 1980

	EI KJELDE VIKTIGAST						TO ELLER FLEIRE LIKEVERDIGE KJELDER				UOPP- GITT KJELDE TIL OPP- VAR- MING	
	ALLE	SEN- TRAL- VARME	ELEK- TRISKE E. L.	OMNAR FOR FLY- TANDE BRENSSEL	OMNAR FOR FAST BRENSSEL	ALLE	EL. OMNAR OG OMNAR FOR FAST BRENSSEL	EL. OMNAR OG OMNAR FOR FLY- TANDE BRENSSEL	OMNAR FOR FAST OG FLY- TANDE BRENSSEL	EL. OMNAR FOR FAST OG FLY- TANDE BRENSSEL		
BUSTADER I ALT	4017	2888	116	1412	607	753	848	466	208	88	86	281
BYGGJEÅR												
1900 OG FØR	153	113	2	24	3	84	35	27	5	2	1	5
1901 - 1920	211	156	3	60	21	72	50	32	7	7	4	5
1921 - 1940	236	161	6	49	27	79	65	41	9	9	6	10
1941 - 1945	21	17	3	8	2	4	3	3	-	-	-	1
1946 - 1950	161	120	6	33	32	49	35	17	10	3	5	6
1951 - 1960	622	441	18	164	95	164	171	116	22	15	18	10
1961 - 1970	964	722	30	286	243	163	230	101	70	34	25	12
1971 - 1980	1366	1098	46	753	176	123	254	126	83	18	27	14
UOPPGITT	283	60	2	35	8	15	5	3	2	-	-	218
PIPE												
MED PIPE	3372	2460	99	1001	607	753	848	466	208	88	86	64
UTAN PIPE	417	413	16	397	-	-	-	-	-	-	-	4
UOPPGITT	228	15	1	14	-	-	-	-	-	-	-	213
BUSFETTE I ALT	12943	9417	408	4356	2260	2393	3005	1586	767	329	323	521
BUSETTE PR. BUSTAD	3,2	3,3	3,5	3,1	3,7	3,2	3,5	3,4	3,7	3,7	3,8	1,9
ROM I ALT	16399	12127	582	5495	2711	3339	4023	2198	976	415	434	249
ROM PR. BUSTAD	4,4	4,3	5,0	4,0	4,6	4,5	4,8	4,8	4,7	4,8	5,1	4,3
BUSETTE PR. ROM	0,8	0,8	0,7	0,8	0,8	0,7	0,7	0,7	0,8	0,8	0,7	0,7

TABELL 14. BUSTADER ETTER SANITÆRUTSTYR OG TALET PÅ ROM. BUSETTE ETTER BUSTADENS SANITÆRUTSTYR. 1/11 1980

TALET PÅ ROM UTANOM KJØKKEN	MED BAD						UTAN BAD					UOPP- GITT OM BAD
	ALLE	ALLE	WC I BU- STADEN	WC UTANFOR BU- STADEN	ANNA DO	UOPP- GITT DO	ALLE	WC I BU- STADEN	WC UTANFOR BU- STADEN	ANNA DO	UOPP- GITT DO	
BUSTADER I ALT	4017	3596	3513	20	19	44	153	48	31	69	5	268
1 ROM	129	99	95	4	-	-	20	9	9	2	-	10
MED KJØKKEN 6 KVM OG OVER	32	28	28	-	-	-	3	3	-	-	-	1
MED KJØKKEN UNDER 6 KVM	68	55	54	1	-	-	12	4	6	2	-	1
UTAN KJØKKEN	21	12	10	2	-	-	5	2	3	-	-	4
UOPPGITT	8	4	3	1	-	-	-	-	-	-	-	4
2 ROM	341	301	289	7	1	4	33	14	13	5	1	7
MED KJØKKEN 6 KVM OG OVER	180	164	161	2	1	-	14	6	6	2	-	2
MED KJØKKEN UNDER 6 KVM	142	124	118	5	-	1	16	7	6	2	1	2
UTAN KJØKKEN	3	2	2	-	-	-	1	-	1	-	-	-
UOPPGITT	16	11	8	-	-	3	2	1	-	1	-	3
3 ROM	423	389	382	1	2	4	29	7	7	15	-	5
4 "	1230	1193	1170	3	11	9	24	7	2	14	1	13
5 "	773	743	728	1	3	11	22	4	-	17	1	8
6 "	499	488	483	2	1	2	8	2	-	5	1	3
7 "	189	181	178	1	-	2	8	2	-	6	-	-
8 ROM OG OVER	142	139	136	1	-	2	1	-	-	1	-	2
UOPPGITT	291	63	52	-	1	10	8	3	-	4	1	220
BUSETTE I ALT	12943	12206	12005	40	42	119	280	91	50	132	7	457
BUSETTE PR. BUSTAD	3,2	3,4	3,4	2,0	2,2	2,7	1,8	1,9	1,6	1,9	1,4	1,7
BUSETTE PR. ROM	0,8	0,8	0,8	0,6	0,5	0,6	0,5	0,7	0,8	0,4	0,4	0,8
ROM PR. BUSTAD	4,4	4,5	4,5	3,3	4,1	4,5	3,4	2,9	2,1	4,3	4,3	3,5

TABELL 15. BUSTADER, ROM OG BUSETTE, ETTER HUSTYPE. 1/11 1980

	ALLE	VÅ- NING- HUS I TILKN. TIL GARDS- DRIFT	FRITT- LIGG- JANDE EINE- BUSTAD	REKKJEHUS, TERRASSEHUS, HUS I KJEDE, VERTIKALT DELT TOMANNS- BUSTAD	HORI- SON- TALT DELT TO- MANN- BUSTAD	ANNA BUSTADBYGG MED FÆRRE ENN 3 ETASJAR	BLOKK, LEIGEGÅRD ELLER ANNA BUSTADBYGG MED 3 ETASJAR EL. FLEIRE	FOR- RET- NING- BYGG M.M.	BYGG FOR FEL- LES- HUS- TYPE HALD	UOPP- GITT HUS- TYPE
BUSTADER I ALT ...	4017	213	2849	447	55	54	42	46	8	303
BUSETTE I ALT	12943	677	9895	1372	149	116	73	94	13	554
BUSETTE PR. BUSTAD	3,2	3,2	3,5	3,1	2,7	2,1	1,7	2,0	1,6	1,8
ROM I ALT	16399	1065	12823	1540	208	145	100	155	21	342
ROM PR. BUSTAD ...	4,4	5,1	4,6	3,5	3,9	2,7	2,5	3,4	2,6	4,0
BUSETTE PR. ROM ..	0,8	0,6	0,8	0,9	0,7	0,8	0,7	0,6	0,6	0,7

TABELL 16. BUSTADER ETTER EIGE-/LEIGEFORM OG AREAL. BUSETTE ETTER EIGE-/LEIGEFORHOLD TIL BUSTADEN. 1/11 1980

AREAL	ALLE	BUSTADEN BLIR EIGD			BUSTADEN BLIR LEIGD					UOPPGITT EIGE-/ LEIGE- FORM
		ALLE PRIVAT	GJENNOM BURETT- LAG E.L.	ALLE	VED VANLEG LEIGE- KONTRAKT	SOM TENESTE- BUSTAD	FOR EIT AVGRENSA TIDSRØM	PÅ ANDRE VILKÅR		
BUSTADER I ALT ...	4017	2846	2572	274	634	340	243	47	4	537
UNDER 30 KVM ...	105	14	11	3	82	35	40	7	-	9
30- 39 KVM	71	12	12	-	43	33	9	1	-	16
40- 49 "	174	51	35	16	98	56	39	2	1	25
50- 59 "	227	99	90	9	96	74	15	7	-	32
60- 79 "	460	274	245	29	129	63	51	14	1	57
80- 99 "	1557	1340	1191	149	114	42	63	8	1	103
100-129 "	730	669	631	38	25	12	9	4	-	36
130 KVM OG OVER.	364	333	319	14	18	5	12	-	1	13
UOPPGITT AREAL .	329	54	38	16	29	20	5	4	-	246
BUSETTE I ALT	12943	10275	9381	894	1496	711	648	124	13	1172
BUSETTE PR. BUSTAD	3,2	3,6	3,6	3,3	2,4	2,1	2,7	2,6	3,3	2,2
ROM I ALT	16399	13477	12406	1071	1753	880	720	132	21	1169
ROM PR. BUSTAD ...	4,4	4,8	4,9	3,9	2,8	2,7	3,0	2,9	5,3	3,9
BUSETTE PR. ROM ..	0,8	0,8	0,7	0,8	0,8	0,8	0,9	0,9	0,6	0,7

TABELL 17. BUSTADER, BUSETTE OG ROM, ETTER BUSETTE PR. ROM I BUSTADEN. 1/11 1980

	ALLE	BUSETTE PR. ROM UTANOM KJØKKEN									UOPP- GITT
		UNDER 0,25	0,25- 0,49	0,50- 0,74	0,75- 0,99	1,00- 1,24	1,25- 1,49	1,50- 1,74	1,75- 1,99	2,00 OG OVER	
BUSTADER I ALT	4017	124	533	975	607	955	295	151	15	71	291
BUSETTE I ALT	12943	139	945	2661	2415	3701	1446	722	109	301	504
BUSETTE PR. BUSTAD	3,2	1,1	1,8	2,7	4,0	3,9	4,9	4,8	7,3	4,2	1,7
ROM I ALT	16399	762	2673	4506	3029	3628	1134	471	62	133	-
ROM PR. BUSTAD	4,4	6,1	5,0	4,6	5,0	3,8	3,8	3,1	4,1	1,9	-

TABELL 18. BUSTADER ETTER TALET PÅ ROM OG TALET PÅ BUSETTE. 1/11 1980

TALET PÅ BUSETTE	I ALT	TALET PÅ ROM								8 OG OVER	UOPP- GITT
		1	2	3	4	5	6	7			
I ALT	4017	129	341	423	1230	773	499	189	142	291	
1	767	101	155	106	114	57	31	11	10	182	
2	770	13	93	129	220	149	66	27	15	58	
3	673	11	62	93	235	129	79	25	18	21	
4	863	2	24	67	374	202	120	31	28	15	
5	627	1	4	22	211	155	133	55	37	9	
6	226	1	3	4	58	59	53	23	20	5	
7	65	-	-	2	13	13	11	13	13	-	
8	19	-	-	-	4	6	4	3	1	1	
9	4	-	-	-	1	2	1	-	-	-	
10 OG ØVER	3	-	-	-	-	1	1	1	-	-	

TABELL 19. FAMILIAR OG PERSONAR, ETTER FAMILIETYPPE, HUSHALDSTYPPE OG TALET PÅ FAMILIAR I HUSHALDET/
YRKESAKTIVITET I FAMILIEN. 1/11 1980

	I ALT		FAMI- LIAR MED EIN PER- SON	FAMILIAR MED TO ELLER FLEIRE PERSONAR							
	FAMI- LIAR	PER- SONAR		I ALT		EKTE- PAR UTAN UGIFTE BARN	EKTEPAR MED UGIFTE BARN		MOR ELLER FAR MED UGIFTE BARN		FAM. MED UOPP- GITT FAM.- TYPE
				FAMI- LIAR	PER- SONAR		FAMI- LIAR	PER- SONAR	FAMI- LIAR	PER- SONAR	
I ALT	4341	12977	1125	3216	11852	613	2308	9861	280	718	15
I PRIVATHUSHALD I ALT	4309	12943	1094	3215	11849	613	2307	9858	280	718	15
TALET PÅ FAMILIAR I HUS- HALDET											
1 FAMILIE	3745	11830	767	2978	11063	567	2187	9347	217	556	7
2 FAMILIAR	506	1023	282	224	741	46	114	484	56	144	8
3 "	54	86	41	13	45	-	6	27	7	18	-
4 FAMILIAR OG ØVER	4	4	4	-	-	-	-	-	-	-	-
YRKESAKTIVITET I FAMILIEN											
FAMILIE UTAN YRKESAKTIVE .	780	1192	475	305	717	182	38	141	80	196	5
FAMILIE MED 1 YRKESAKTIV .	1657	4360	619	1038	3741	181	712	3026	137	332	8
AV DETTE											
UNDER 1 000 ARB.TIMAR ..	357	756	157	200	599	55	84	335	61	154	-
1 000 ARB.TIMAR OG ØVER	1300	3604	462	838	3142	126	628	2691	76	178	8
FAMILIE MED 2 YRKESAKTIVE	1311	4808	-	1311	4808	250	1009	4168	51	137	1
AV DETTE											
INGEN MED MINST											
1 000 ARB.TIMAR	77	253	-	77	253	17	46	180	14	39	-
EIN MED MINST											
1 000 ARB.TIMAR	713	2758	-	713	2758	98	593	2505	22	57	-
BEGGE MED MINST											
1 000 ARB.TIMAR	521	1797	-	521	1797	135	370	1483	15	41	1
FAMILIE MED 3 YRKESAKTIVE	377	1616	-	377	1616	-	368	1578	9	38	-
AV DETTE											
INGEN MED MINST											
1 000 ARB.TIMAR	14	63	-	14	63	-	14	63	-	-	-
EIN MED MINST											
1 000 ARB.TIMAR	118	528	-	118	528	-	115	515	3	13	-
TO MED MINST											
1 000 ARB.TIMAR	171	732	-	171	732	-	166	713	5	19	-
ALLE MED MINST											
1 000 ARB.TIMAR	74	293	-	74	293	-	73	287	1	6	-
FAMILIE MED 4 YRKESAKTIVE OG ØVER	184	967	-	184	967	-	180	945	3	15	1
I FELLESHUSHALD	26	26	26	-	-	-	-	-	-	-	-
I UOPPGITT HUSHALDSTYPPE	6	8	5	1	3	-	1	3	-	-	-

TABELL 20. FAMILIAR OG PERSONAR I PRIVATHUSHALD, ETTER FAMILIETYPPE OG EIGE-/LEIGEFORHOLD TIL BUSTADEN/TALET PÅ ROM I BUSTADEN. 1/11 1980

	I ALT			FAMILIAR MED TO ELLER FLEIRE PERSONAR							
	FAMI- LIAR	PER- SONAR	FAMI- LIAR MED EIN PER- SON	I ALT		EKTE- PAR UTAN UGIFTE BARN	EKTEPAR MED UGIFTE BARN		MOR ELLER FAR MED UGIFTE BARN		FAM. MED UOPP- GITT FAM.- TYPE
				FAMI- LIAR	PER- SONAR		FAMI- LIAR	PER- SONAR	FAMI- LIAR	PER- SONAR	
I ALT	4309	12943	1094	3215	11849	613	2307	9858	280	718	15
EIGE-/LEIGEFORHOLD TIL BUSTADEN											
EIGD I ALT	3059	10275	494	2565	9781	441	1919	8349	197	525	8
PRIVAT	2765	9381	433	2332	8948	411	1764	7723	151	388	6
GJENNOM BURETTSLAG E.L. ..	294	894	61	233	833	30	155	626	46	137	2
LEIGD I ALT	677	1496	298	379	1198	87	246	912	42	98	4
VED VANLEG LEIGEKONTRAKT .	370	711	192	178	519	51	94	337	30	69	3
SOM TENESTEBUSTAD	251	648	85	166	563	29	130	489	7	16	-
FOR EIT AVGRENSA TIOSROM .	52	124	21	31	103	5	20	77	5	13	1
PÅ ANDRE VILKÅR	4	13	-	4	13	2	2	9	-	-	-
UOPPGITT	573	1172	302	271	870	85	142	597	41	95	3
TALET PÅ ROM I BUSTADEN											
UTANOM KJØKKEN											
1 ROM	135	179	110	25	69	7	13	43	5	12	-
MED KJØKKEN											
6 KVM OG OVER	34	56	23	11	33	3	7	24	1	3	-
MED KJØKKEN											
UNDER 6 KVM	70	89	58	12	31	3	5	16	4	9	-
UTAN KJØKKEN	23	23	23	-	-	-	-	-	-	-	-
UOPPGITT	8	11	6	2	5	1	1	3	-	-	-
2 ROM	370	661	199	172	463	64	79	271	26	57	3
MED KJØKKEN											
6 KVM OG OVER	193	374	92	101	282	38	51	178	10	23	2
MED KJØKKEN											
UNDER 6 KVM	155	251	93	62	158	24	26	85	12	25	-
UTAN KJØKKEN	4	4	4	-	-	-	-	-	-	-	-
UOPPGITT	18	32	9	9	23	2	2	9	4	9	1
3 ROM	457	1059	149	308	910	102	165	607	40	97	1
4 "	1296	4290	183	1113	4107	196	832	3472	83	231	2
5 "	822	2846	107	715	2739	126	537	2351	48	124	4
6 "	550	1991	83	467	1908	56	381	1715	27	73	3
7 "	208	803	31	177	772	21	146	703	10	27	-
8 ROM OG OVER	163	610	26	137	584	13	112	526	12	32	-
UOPPGITT	308	504	207	101	297	28	42	170	29	65	2

TABELL 21. TALET PÅ PRIVATHUSHALD MED UTVALDE KJENNETEIKN FOR BUSTADSTANDARD, OG DISPONERING AV PERSONBIL. BUSETTE I SLIKE HUSHALD, ETTER ALDER. 1/11 1980

	ALLE	WC I BUSTADEN	BAD I BUSTADEN	TELEFON I BUSTADEN	BRENSEL- OMN I BUSTADEN	BUSTAD- EN BYGD ETTER 1945	HUSHALD- ET EIG BUSTADEN	KJØKKEN 6 KVM OG OVER I BUSTADEN	HUSHALD- ET DIS- PONERER BIL
PRIVATHUSHALD	4017	3598	3596	2118	3215	3113	2846	3270	2688
BUSETTE	12943	12186	12206	7087	11168	10910	10275	11475	9982
0-19 ÅR	4970	4804	4810	2567	4378	4495	4134	4608	4179
20-39 "	4055	3817	3801	1894	3186	3485	2923	3479	3303
40-59 "	2409	2285	2301	1521	2235	2038	2086	2190	1855
60-69 "	887	795	810	646	833	605	732	752	472
70-79 "	454	371	374	346	404	224	308	338	138
30 ÅR OG OVER	168	114	110	113	132	63	92	108	35
BUSETTE PR. BUSTAD	3,2	3,4	3,4	3,3	3,5	3,5	3,6	3,5	3,7
ROM PR. BUSTAD	4,4	4,4	4,5	4,8	4,7	4,4	4,8	4,6	4,6
BUSETTE PR. ROM	0,8	0,8	0,8	0,7	0,7	0,8	0,8	0,8	0,8
HUSHALD DER FØREKOMST AV KJENNETEIKNET IKKJE ER OPPGITT	-	270	268	296	221	283	537	339	357

TABELL 22. FOLKEMENGDEN ETTER ALDER, KJØNN OG TYPE BUSTADSTRØK/GRUNNKRINS. 1/11 1980

	I ALT	ALDER. ÅR										
		0-6	7-15	16-19	20-24	25-29	30-49	50-59	60-66	67-69	70-79	80 OG OVER
KOMMUNEN	12977	1594	2433	944	1079	1000	3301	1096	655	232	459	184
MENN	6625	829	1253	487	588	489	1711	557	325	115	200	71
KVINNER	6352	765	1180	457	491	511	1590	539	330	117	259	113
TYPE BUSTADSTRØK OG												
KJØNN												
TETTBYGDE STRØK	11094	1379	2078	799	938	893	2836	947	542	183	361	138
MENN	5666	711	1080	408	510	440	1465	483	272	90	155	52
KVINNER	5428	668	998	391	428	453	1371	464	270	93	206	86
5051 SAGVÅG	7045	1018	1412	448	532	624	1866	485	296	98	194	72
MENN	3571	514	726	239	286	285	967	243	153	48	79	31
KVINNER	3474	504	686	209	246	339	899	242	143	50	115	41
5053 LEIRVIK	4049	361	666	351	406	269	970	462	246	85	167	66
MENN	2095	197	354	169	224	155	498	240	119	42	76	21
KVINNER	1954	164	312	182	182	114	472	222	127	43	91	45
SPREIDTBYGDE STRØK	1864	215	355	140	134	103	463	149	112	49	98	46
MENN	946	118	173	75	73	47	244	74	53	25	45	19
KVINNER	918	97	182	65	61	56	219	75	59	24	53	27
UOPPGITT BUSTADSTRØK	19	-	-	5	7	4	2	-	1	-	-	-
GRUNNKRINS OG KJØNN												
01 SAGVÅG	2841	411	538	188	219	236	695	220	143	66	91	34
MENN	1456	221	264	99	121	108	366	113	77	31	41	15
KVINNER	1385	190	274	89	98	128	329	107	66	35	50	19
0101 STOKKEN	128	7	28	18	10	6	30	14	4	3	6	2
MENN	71	3	15	12	6	3	14	9	3	1	4	1
KVINNER	57	4	13	6	4	3	16	5	1	2	2	1
0102 VIKANES	498	66	78	27	47	49	118	47	29	17	11	9
MENN	256	33	33	18	27	23	64	28	14	7	8	1
KVINNER	242	33	45	9	20	26	54	19	15	10	3	8
0103 SAGVÅG SENTRUM	233	27	38	18	17	14	57	15	20	10	14	3
MENN	120	9	23	10	10	8	26	8	14	4	6	2
KVINNER	113	18	15	8	7	6	31	7	6	6	8	1
0104 GRUNNVÅGSNESSET	258	50	69	10	15	18	65	10	12	1	6	2
MENN	140	28	41	4	10	8	35	3	6	1	2	2
KVINNER	118	22	28	6	5	10	30	7	6	-	4	-
0105 SÆTREVİK	164	34	38	5	11	18	43	6	5	2	2	-
MENN	84	23	14	2	5	8	25	3	2	1	1	-
KVINNER	80	11	24	3	6	10	18	3	3	1	1	-
0106 VALVATNA	154	17	36	15	14	9	37	14	4	3	4	1
MENN	73	10	18	5	5	6	17	6	2	1	2	1
KVINNER	81	7	18	10	9	3	20	8	2	2	2	-
0107 ALMÅS	186	32	33	13	9	14	44	17	11	7	4	2
MENN	96	20	16	5	7	6	22	9	6	3	1	1
KVINNER	90	12	17	8	2	8	22	8	5	4	3	1
0108 NYSÆTERNESSET	165	24	24	13	16	17	33	21	9	1	6	1
MENN	87	15	11	6	10	12	15	9	6	1	2	-
KVINNER	78	9	13	7	6	5	18	12	3	-	4	1
0109 RINDANE	360	61	63	25	32	30	99	24	10	4	9	3
MENN	191	32	36	16	15	13	55	12	5	2	4	1
KVINNER	169	29	27	9	17	17	44	12	5	2	5	2
0110 NYSÆTER	171	30	33	7	9	18	42	7	13	4	6	2
MENN	79	11	16	4	4	6	25	3	4	3	2	1
KVINNER	92	19	17	3	5	12	17	4	9	1	4	1
0111 DALE	227	26	45	12	16	18	57	19	10	8	13	3
MENN	111	15	19	4	10	8	30	8	5	5	6	1
KVINNER	116	11	26	8	6	10	27	11	5	3	7	2
0112 STUVA	297	37	53	25	23	25	70	26	16	6	10	6
MENN	148	22	22	13	12	7	38	15	10	2	3	4
KVINNER	149	15	31	12	11	18	32	11	6	4	7	2
02 HODNALAND	1560	207	308	131	124	120	397	139	55	12	46	21
MENN	810	102	152	74	69	59	209	80	26	6	24	9
KVINNER	750	105	156	57	55	61	188	59	29	6	22	12
0201 HATLAND	192	21	25	21	15	6	47	22	16	4	10	5
MENN	103	12	10	13	10	4	24	11	8	2	8	1
KVINNER	89	9	15	8	5	2	23	11	8	2	2	4
0204 KÅREVIK	667	114	142	41	38	65	195	41	10	3	13	5
MENN	342	60	72	19	19	29	105	23	6	1	5	3
KVINNER	325	54	70	22	19	36	90	18	4	2	8	2
0205 ELDØYMARKA	167	15	31	19	21	12	36	18	5	-	7	3
MENN	88	8	16	11	12	6	19	11	2	-	2	1
KVINNER	79	7	15	8	9	6	17	7	3	-	5	2
0206 HEIANÉ	100	26	9	8	12	19	17	5	4	-	-	-
MENN	55	14	4	3	6	11	11	4	2	-	-	-
KVINNER	45	12	5	5	6	8	6	1	2	-	-	-
0207 LANGELAND	428	31	101	42	37	17	102	51	18	5	16	8
MENN	220	8	50	28	22	9	50	30	7	3	9	4
KVINNER	208	23	51	14	15	8	52	21	11	2	7	4
0208 LANDÅSEN	6	-	-	-	1	1	-	2	2	-	-	-
MENN	2	-	-	-	-	-	-	1	1	-	-	-
KVINNER	4	-	-	-	1	1	-	1	1	-	-	-

TABELL 22 (FORTS.)

	I ALT	ALDER. ÅR										80 OG OVER
		0-6	7-15	16-19	20-24	25-29	30-49	50-59	60-66	67-69	70-79	
03 LEIRVIK	4062	363	668	351	408	270	973	463	246	85	168	67
MENN	2102	198	355	169	224	156	500	241	119	42	76	22
KVINNER	1960	165	313	182	184	114	473	222	127	43	92	45
0301 STORD VERFT	36	2	11	3	3	-	11	2	3	-	1	-
MENN	20	1	7	1	3	-	5	1	2	-	-	-
KVINNER	16	1	4	2	-	-	6	1	1	-	1	-
0302 BJELLAND	738	69	121	66	58	52	186	92	38	21	20	15
MENN	408	36	66	34	36	36	103	51	19	12	11	4
KVINNER	330	33	55	32	22	16	83	41	19	9	9	11
0303 GULLBERG	380	36	49	40	44	36	80	51	28	9	5	2
MENN	205	22	24	19	24	21	45	26	16	4	3	1
KVINNER	175	14	25	21	20	15	35	25	12	5	2	1
0304 SPONAVIKDALEN	608	48	137	68	71	45	162	45	22	5	5	-
MENN	317	28	76	31	28	28	77	32	12	2	3	-
KVINNER	291	20	61	37	43	17	85	13	10	3	2	-
0305 NYDALEN	210	19	37	18	16	9	63	21	13	4	8	2
MENN	108	10	19	8	13	3	34	10	6	-	4	1
KVINNER	102	9	18	10	3	6	29	11	7	4	4	1
0306 SKOTABERG	524	54	76	36	51	36	119	63	36	14	34	5
MENN	286	34	44	19	30	21	58	37	16	8	16	3
KVINNER	238	20	32	17	21	15	61	26	20	6	18	2
0307 LEIRVIK SENTRUM	158	15	7	5	12	21	20	23	16	9	19	11
MENN	62	5	5	3	6	5	13	9	6	2	4	4
KVINNER	96	10	2	2	6	16	7	14	10	7	15	7
0308 KRINGSJÅ	431	30	81	43	40	11	105	41	20	6	33	21
MENN	214	18	46	21	24	5	51	20	8	5	11	5
KVINNER	217	12	35	22	16	6	54	21	12	1	22	16
0309 LØNNINGSÅSEN	262	35	62	18	19	17	85	18	3	1	4	-
MENN	122	17	27	5	8	10	43	7	2	-	3	-
KVINNER	140	18	35	13	11	7	42	11	1	1	1	-
0310 MYRASKOGEN	360	25	42	30	49	21	78	50	39	9	15	2
MENN	179	14	18	13	29	11	38	23	20	6	7	-
KVINNER	181	11	24	17	20	10	40	27	19	3	8	2
0311 ÅS	355	30	45	24	45	22	64	57	28	7	24	9
MENN	181	13	23	15	23	16	33	25	12	3	14	4
KVINNER	174	17	22	9	22	6	31	32	16	4	10	5
04 HYSTAD	2644	364	508	152	213	239	698	180	135	40	85	30
MENN	1317	192	257	80	113	105	355	78	68	21	36	12
KVINNER	1327	172	251	72	100	134	343	102	67	19	49	18
0401 HYSTADVIKJØ	302	28	36	16	30	26	51	39	39	10	17	10
MENN	146	12	14	9	17	13	26	17	22	6	7	3
KVINNER	156	16	22	7	13	13	25	22	17	4	10	7
0402 HÅVÅSEN	930	89	173	73	91	68	234	85	54	18	34	11
MENN	475	52	85	37	52	36	118	38	29	7	16	5
KVINNER	455	37	88	36	39	32	116	47	25	11	18	6
0403 ÅDLAND	732	139	134	31	52	98	197	28	21	7	19	6
MENN	361	75	75	19	18	41	98	14	7	4	7	3
KVINNER	371	64	59	12	34	57	99	14	14	3	12	3
0404 TYSSELIO	411	53	112	29	25	17	134	21	12	2	5	1
MENN	203	24	58	14	17	6	67	8	6	1	2	-
KVINNER	208	29	54	15	8	11	67	13	6	1	3	1
0405 SÆVARHAGEN	269	55	53	3	15	30	82	7	9	3	10	2
MENN	132	29	25	1	9	9	46	1	4	3	4	1
KVINNER	137	26	28	2	6	21	36	6	5	-	6	1
05 ROMHETVEIT	1851	249	411	117	108	131	536	94	75	29	69	32
MENN	927	116	225	61	56	59	279	45	35	15	23	13
KVINNER	924	133	186	56	52	72	257	49	40	14	46	19
0501 HAGA	707	109	172	47	33	59	217	34	12	5	13	6
MENN	368	48	104	28	19	26	112	16	5	4	3	3
KVINNER	339	61	68	19	14	33	105	18	7	1	10	3
0502 ØKLAND	166	33	33	4	14	26	51	-	2	2	1	-
MENN	74	15	12	1	3	12	29	-	1	1	-	-
KVINNER	92	18	21	3	11	14	22	-	1	1	1	-
0503 KNAPPANE	229	23	55	10	12	13	68	17	13	6	7	5
MENN	105	13	24	3	4	7	31	9	6	3	2	3
KVINNER	124	10	31	7	8	6	37	8	7	3	5	2
0504 LUNDE	371	51	71	26	26	21	95	17	25	8	19	12
MENN	177	23	38	8	15	9	51	8	11	3	6	5
KVINNER	194	28	33	18	11	12	44	9	14	5	13	7
0505 AGDESTEN	211	20	56	18	9	9	63	14	7	3	8	4
MENN	118	12	37	12	6	4	32	7	2	2	3	1
KVINNER	93	8	19	6	3	5	31	7	5	1	5	3
0506 HUGLO	167	13	24	12	14	3	42	12	16	5	21	5
MENN	85	5	10	9	9	1	24	5	10	2	9	1
KVINNER	82	8	14	3	5	2	18	7	6	3	12	4
OPPGITT HEIMSTAD	19	-	-	5	7	4	2	-	1	-	-	-

TABELL 23. YRKESAKTIVE 16 ÅR OG OVER, ETTER NÆRING, KJØNN OG TYPE BUSTADSTRØK/GRUNNKRINS. 1/11 1980

I ALT	JORD- BRUK, SKOG- BRUK, FISKE OG FANGST	INDU- STRI OG BERG- VERKS- DRIFT	KRAFT- OG VASS- FOR- SYNING	BYGGJE- OG ANLEGG- VERK- SEMD	VARE- HANDEL, HOTELL- OG RES- TAURANT- VERK- SEMD	TRANSPORT, LAGRING, POST OG TELE- KOMMUNI- KASJONAR	BANK-, FI- NANS- OG FORSIK- RINGSVERK- SEMD, EIGED- DRIFT OG FORR.MESS. TENESTE- YTING	OFFENTLEG, SOSIAL OG PRIVAT TENESTE- YTING	UOPP- GITT NÆRING	
KOMMUNEN	6187	147	1987	68	546	938	454	173	1822	52
MENN	3723	97	1717	57	494	324	334	101	576	23
KVINNER	2464	50	270	11	52	614	120	72	1246	29
TYPE BUSTADSTRØK OG KJØNN										
TETTBYGDE STRØK	5356	43	1794	58	439	823	389	156	1610	44
MENN	3215	32	1550	49	392	281	286	93	513	19
KVINNER	2141	11	244	9	47	542	103	63	1097	25
5051 SAGVÅG	3251	27	1012	32	265	479	239	103	1063	31
MENN	1956	20	880	28	242	178	180	69	346	13
KVINNER	1295	7	132	4	23	301	59	34	717	18
5053 LEIRVIK	2105	16	782	26	174	344	150	53	547	13
MENN	1259	12	670	21	150	103	106	24	167	6
KVINNER	846	4	112	5	24	241	44	29	380	7
SPREIDTBYGDE STRØK	822	104	189	10	107	114	65	16	210	7
MENN	503	65	164	8	102	43	48	7	63	3
KVINNER	319	39	25	2	5	71	17	9	147	4
UOPPGITT BUSTADSTRØK	9	-	4	-	-	1	-	1	2	1
GRUNNKRINS OG KJØNN										
O1 SAGVÅG	1254	32	457	11	142	198	98	28	268	20
MENN	789	19	384	8	131	64	76	14	85	8
KVINNER	465	13	73	3	11	134	22	14	183	12
0101 STOKKEN	58	1	17	-	8	13	6	2	11	-
MENN	38	1	15	-	7	2	6	1	6	-
KVINNER	20	-	2	-	1	11	-	1	5	-
0102 VIKANES	239	2	101	2	21	29	27	7	49	1
MENN	156	2	86	2	18	4	23	4	16	1
KVINNER	83	-	15	-	3	25	4	3	33	-
0103 SAGVÅG SENTRUM	97	-	33	-	11	24	6	1	20	2
MENN	68	-	30	-	10	13	5	1	8	1
KVINNER	29	-	3	-	1	11	1	-	12	1
0104 GRUNNVÅGSNESSET	88	1	47	-	9	12	3	2	12	2
MENN	59	1	40	-	9	2	3	1	2	1
KVINNER	29	-	7	-	-	10	-	1	10	1
0105 SÆTREVİK	63	1	18	1	7	12	7	1	15	1
MENN	44	-	17	1	7	7	5	1	5	1
KVINNER	19	1	1	-	-	5	2	-	10	-
0106 VALVATNA	65	-	23	3	6	18	4	-	11	-
MENN	36	-	18	1	6	6	1	-	4	-
KVINNER	29	-	5	2	-	12	3	-	7	-
0107 ALMÅS	82	3	25	-	16	13	4	2	18	1
MENN	51	1	24	-	13	4	4	1	4	-
KVINNER	31	2	1	-	3	9	-	1	14	1
0108 NYSÆTERNESSET	75	1	34	-	10	14	-	2	13	1
MENN	51	-	28	-	10	7	-	-	6	-
KVINNER	24	1	6	-	-	7	-	2	7	1
0109 RINDANE	173	3	61	2	19	26	17	4	37	4
MENN	104	3	49	2	19	7	12	1	9	2
KVINNER	69	-	12	-	-	19	5	3	28	2
0110 NYSÆTER	69	-	31	-	7	6	4	2	18	1
MENN	42	-	24	-	7	2	4	1	4	-
KVINNER	27	-	7	-	-	4	-	1	14	1
0111 DALE	103	6	33	1	17	8	7	2	25	4
MENN	60	4	25	1	15	1	3	2	7	2
KVINNER	43	2	8	-	2	7	4	-	18	2
0112 STUVA	142	14	34	2	11	23	13	3	39	3
MENN	80	7	28	1	10	9	10	1	14	-
KVINNER	62	7	6	1	1	14	3	2	25	3
02 HODNALAND	706	22	275	4	56	117	46	21	161	4
MENN	454	14	241	3	51	46	33	15	51	-
KVINNER	252	8	34	1	5	71	13	6	110	4
0201 HATLAND	93	15	25	-	12	12	2	2	25	-
MENN	61	9	23	-	12	5	1	1	10	-
KVINNER	32	6	2	-	-	7	1	1	15	-
0204 KÅREVIK	283	3	130	-	12	46	21	8	61	2
MENN	183	2	110	-	10	21	16	6	18	-
KVINNER	100	1	20	-	2	25	5	2	43	2
0205 ELDBYMÅRKA	84	1	38	1	6	16	6	2	14	-
MENN	54	1	34	1	6	4	3	2	3	-
KVINNER	30	-	4	-	-	12	3	-	11	-
0206 HEIANE	50	-	18	-	8	11	3	2	8	-
MENN	34	-	17	-	6	4	2	2	3	-
KVINNER	16	-	1	-	2	7	1	-	5	-
0207 LANGELAND	191	3	64	3	17	31	14	7	50	2
MENN	120	2	57	2	16	12	11	4	16	-
KVINNER	71	1	7	1	1	19	3	3	34	2

TABELL 23 (FORTS.)

	JORD- BRUK, SKOG- BRUK, FISKE OG FANGST	INDU- STRI OG BERG- VEI- KSDRIFT	KRAFT- OG VASS- FOR- SYNIG	BYGGJE- OG ANLEGG- SEMD	VARE- HANDEL, HOTELL- OG RES- TAURANT- VERK- SEMD	TRANSPORT, LAGRING, POST OG TELE- KOMMUNI- KASJONAR	BANK-, FI- NANS- OG FORSIK- RINGSVERK- SEMD, EIGED- DRIFT OG FORR.MESS. TENESTE- YTING	OFFENTLEG, SOCIAL OG PRIVAT TENESTE- YTING	UOPP- GITT NERING
0208 LANDASEN	5	-	-	-	1	1	-	3	-
MENN	2	-	-	-	1	-	-	1	-
KVINNER	3	-	-	-	-	1	-	2	-
03 LEIRVIK	2111	17	784	26	174	346	151	53	547
MENN	1263	12	672	21	150	104	107	24	167
KVINNER	848	5	112	5	24	242	44	29	380
0301 STORD VERFT	17	-	7	1	-	3	1	1	4
MENN	11	-	7	-	-	-	1	1	2
KVINNER	6	-	-	1	-	3	-	-	2
0302 BJELLAND	386	9	201	1	26	43	22	4	78
MENN	249	5	173	-	24	12	14	1	19
KVINNER	137	4	28	1	2	31	8	3	59
0303 GULLBERG	210	1	115	1	16	32	7	2	34
MENN	132	-	92	1	12	8	6	1	10
KVINNER	78	1	23	-	4	24	1	1	24
0304 SPONAVIKDALEN	324	-	150	1	28	56	20	3	66
MENN	186	-	133	1	23	8	9	2	10
KVINNER	138	-	17	-	5	48	11	1	56
0305 NYDALEN	113	-	29	-	12	16	6	5	45
MENN	66	-	27	-	12	4	6	1	16
KVINNER	47	-	2	-	-	12	-	4	29
0306 SKOTABERG	254	3	82	2	29	40	24	8	62
MENN	159	3	71	1	27	15	21	3	16
KVINNER	95	-	11	1	2	25	3	5	46
0307 LEIRVIK SENTRUM ..	81	-	14	1	6	26	11	4	18
MENN	39	-	10	-	4	10	7	3	5
KVINNER	42	-	4	1	2	16	4	1	13
0308 KRINGSJÄ	206	3	49	4	16	42	17	7	67
MENN	119	3	41	4	12	14	16	5	24
KVINNER	87	-	8	-	4	28	1	2	43
0309 LÖNNINGSÄSEN	130	-	36	5	9	19	12	6	43
MENN	70	-	28	5	7	5	10	2	13
KVINNER	60	-	8	-	2	14	2	4	30
0310 MYRASKOGEN	208	1	59	4	16	41	13	8	66
MENN	123	-	53	4	15	14	8	2	27
KVINNER	85	1	6	-	1	27	5	6	39
0311 ÅS	182	-	42	6	16	28	18	5	64
MENN	109	-	37	5	14	14	9	3	25
KVINNER	73	-	5	1	2	14	9	2	39
04 HYSTAD	1282	11	297	22	93	177	88	40	547
MENN	726	7	267	20	86	74	65	27	176
KVINNER	556	4	30	2	7	103	23	13	371
0401 HYSTADVIKJO	158	-	38	5	7	25	20	10	52
MENN	91	-	32	4	6	9	15	6	19
KVINNER	67	-	6	1	1	16	5	4	33
0402 HÅVÅSEN	483	4	131	8	42	70	29	20	175
MENN	282	2	119	7	40	26	19	15	51
KVINNER	201	2	12	1	2	44	10	5	124
0403 ÅDLAND	345	3	63	5	25	36	20	8	184
MENN	183	2	56	5	21	19	14	4	61
KVINNER	162	1	7	-	4	17	6	4	123
0404 TYSSELIO	181	2	40	1	12	28	17	1	79
MENN	103	1	35	1	12	12	16	1	25
KVINNER	78	1	5	-	-	16	1	-	54
0405 SÆVARHAGEN	115	2	25	3	7	18	2	1	57
MENN	67	2	25	3	7	8	1	1	20
KVINNER	48	-	-	-	-	10	1	-	37
05 ROMMETVEIT	825	65	170	5	81	99	71	30	297
MENN	486	45	150	5	76	36	53	20	97
KVINNER	339	20	20	-	5	63	18	10	200
0501 HAGA	318	7	83	2	18	47	23	15	119
MENN	191	7	76	2	17	18	18	13	38
KVINNER	127	-	7	-	1	29	5	2	81
0502 ØKLAND	80	1	16	-	5	11	11	5	30
MENN	42	1	13	-	3	2	7	3	12
KVINNER	38	-	3	-	2	9	4	2	18
0503 KNAPPANE	101	7	12	1	6	4	6	4	61
MENN	54	3	11	1	6	1	5	2	25
KVINNER	47	4	1	-	-	3	1	2	36
0504 LUNDE	165	27	30	-	26	23	10	3	45
MENN	95	17	28	-	24	7	7	-	11
KVINNER	70	10	2	-	2	16	3	3	34
0505 AGDESTAIN	90	7	10	1	19	8	11	3	31
MENN	55	4	9	1	19	4	7	2	9
KVINNER	35	3	1	-	-	4	4	1	22
0506 HUGLO	71	16	19	1	7	6	10	-	11
MENN	49	13	13	1	7	4	9	-	2
KVINNER	22	3	6	-	-	2	1	-	9
KOPPGITT HEIMSTAD	9	-	4	-	-	1	-	1	2

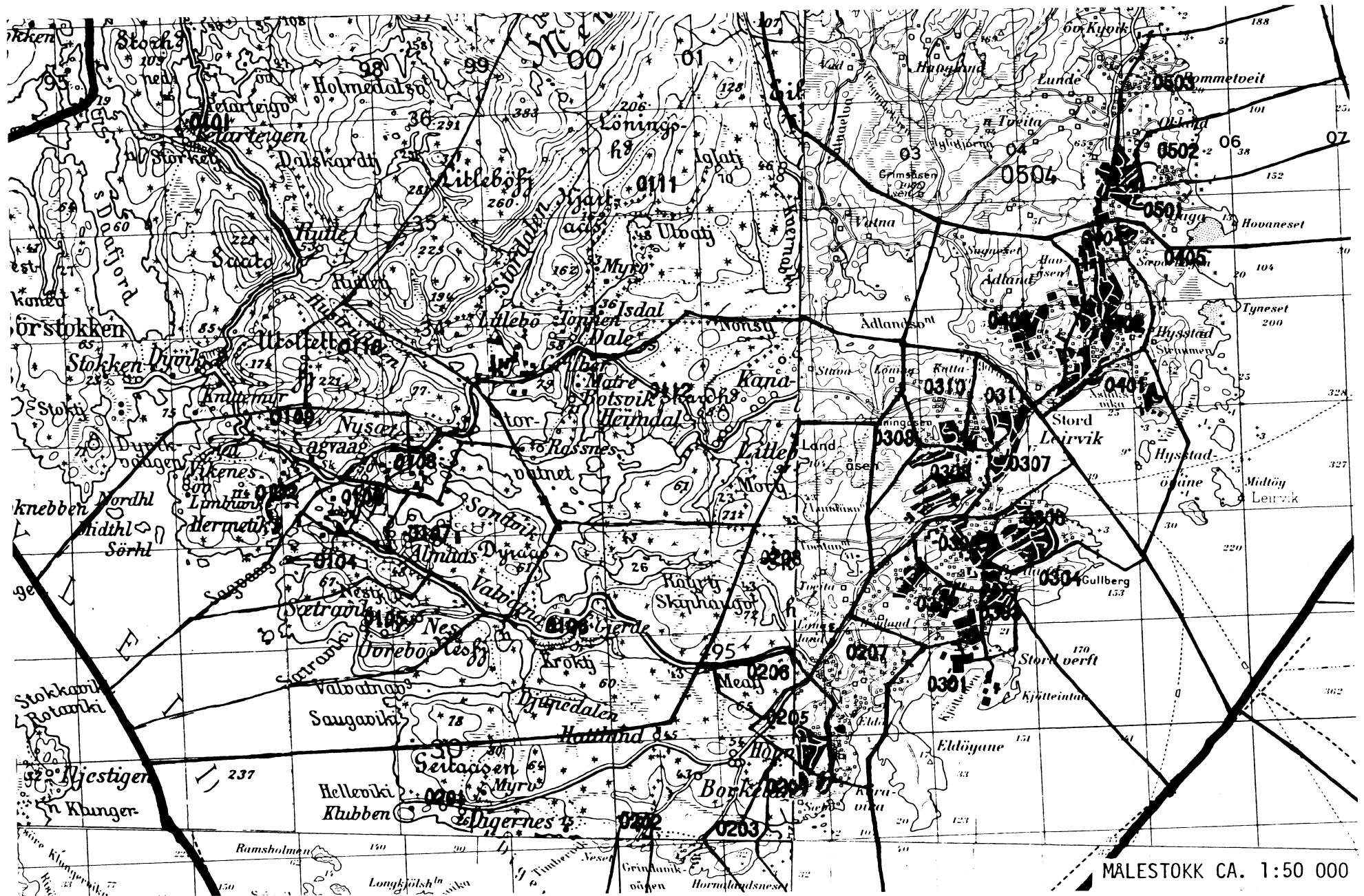
TABELL 24. TALET PÅ PRIVATHUSHALD MED UTVALDE KJENNETEIKN FOR BUSTADSTANDARD, OG DISPONERING AV PERSONBIL. BUSTADSTRØK/GRUNNKRINS. 1/11 1980

	ALLE	WC I BUSTADEN	WC UTANFOR BUSTADEN	ANNA BAD I DO BUSTADEN	TELEFON I BUSTADEN	PIPE I BUSTADEN	BU- STADEN BYGD ETTER 1945	HUSHALD- ET EIG BUSTADEN	KJØKKEN 6 KVM OG OVER I BUSTADEN	HUSHALD- ET DISPO- NERER BIL	
KOMMUNEN	4017	3598	54	95	3596	2118	3372	3113	2846	3270	2688
TYPE BUSTADSTRØK											
TETTBYGDE STRØK	3439	3140	44	43	3121	1783	2860	2772	2436	2808	2325
5051 SAGVÅG	2120	1947	16	33	1942	1091	1767	1742	1560	1759	1508
5053 LEIRVIK	1319	1193	28	10	1179	692	1093	1030	876	1049	817
SPREIDTBYGDE STRØK ..	560	455	10	52	472	334	511	339	410	462	361
UOPPGITT BUSTADSTRØK	18	3	-	-	3	1	1	2	-	-	2
GRUNNKRINS											
01 SAGVÅG	846	750	8	30	749	400	754	602	622	703	564
0101 STOKKEN	36	29	2	1	32	23	34	26	23	28	26
0102 VIKANES	160	146	1	2	144	85	147	118	123	134	104
0103 SAGVÅG SENTRU ..	78	74	-	2	70	34	63	48	59	67	50
0104 GRUNNVÅGSNESS ..	65	57	1	3	60	25	60	53	49	57	46
0105 SÆTREVİK	43	42	1	-	42	19	40	39	33	37	36
0106 VALVATNA	39	36	-	2	37	19	38	30	33	36	30
0107 ALMÅS	49	43	-	4	42	25	45	38	38	43	32
0108 NYSÆTERNESSET ..	50	44	1	-	43	18	41	40	36	42	29
0109 RINDANE	109	96	-	1	94	49	92	88	70	81	76
0110 NYSÆTER	54	45	1	-	47	20	45	40	41	38	29
0111 DALE	78	65	1	6	64	35	69	27	52	69	41
0112 STUVA	85	73	-	9	74	48	80	55	65	71	65
02 HODNALAND	453	399	2	19	402	208	386	370	329	372	314
0201 HATLAND	66	47	-	8	47	33	52	41	42	50	33
0204 KÅREVIK	186	169	-	5	169	72	151	167	142	157	134
0205 ELDØYMARKA ..	51	46	1	1	47	23	46	43	35	39	34
0206 HEIANE	32	28	-	-	28	12	25	26	16	24	24
0207 LANGELAND	116	108	1	4	110	66	110	93	93	100	87
0208 LANDÅSEN	2	1	-	1	1	2	2	-	1	2	2
03 LEIRVIK	1323	1195	28	12	1182	694	1097	1032	878	1052	818
0301 STORD VERFT ..	9	8	-	-	9	7	8	9	7	8	7
0302 BJELLAND	248	219	3	7	220	106	191	199	146	185	147
0303 GULLBERG	113	108	-	1	107	49	88	104	78	99	78
0304 SPONAVIKDALEN ..	180	161	4	1	160	64	124	157	106	138	116
0305 NYDALEN	72	63	1	-	60	40	63	60	45	56	42
0306 SKOTABERG	176	158	7	-	160	104	163	126	135	148	104
0307 LEIRVIK SENTR ..	85	70	6	1	61	50	63	30	37	53	33
0308 KRINGSJÅ	126	117	2	1	115	89	112	98	87	100	78
0309 LØNNINGSÅSEN ..	73	72	-	-	71	42	64	71	50	61	55
0310 MYRASKOGEN ..	115	108	3	-	109	72	109	98	96	103	80
0311 ÅS	126	111	2	1	110	71	112	80	91	101	78
04 HYSTAD	839	775	8	11	776	487	651	701	601	681	608
0401 HYSTADVIKJO ..	107	102	1	1	100	86	102	88	82	98	72
0402 HÅVÅSEN	285	269	3	3	267	186	260	229	211	241	216
0403 ÅDLAND	250	222	2	3	226	112	121	211	159	175	171
0404 TYSELIO	109	104	-	1	103	65	98	101	83	95	86
0405 SÆVARHAGEN ..	88	78	2	3	80	38	70	72	66	72	63
05 RØMMEVEIT	538	476	8	23	484	328	483	406	416	462	382
0501 HAGA	185	176	1	2	177	106	169	180	159	173	143
0502 ØKLAND	55	50	-	-	49	24	40	49	35	41	46
0503 KNAPPANE	74	63	4	1	65	50	65	52	53	60	52
0504 LUNDE	113	99	3	6	102	64	105	63	85	98	73
0505 AGDESTAIN	57	48	-	6	49	42	54	40	44	49	44
0506 HUGLO	54	40	-	8	42	42	50	22	40	41	24
UOPPGITT HEIMSTAD ..	18	3	-	-	3	1	1	2	-	-	2

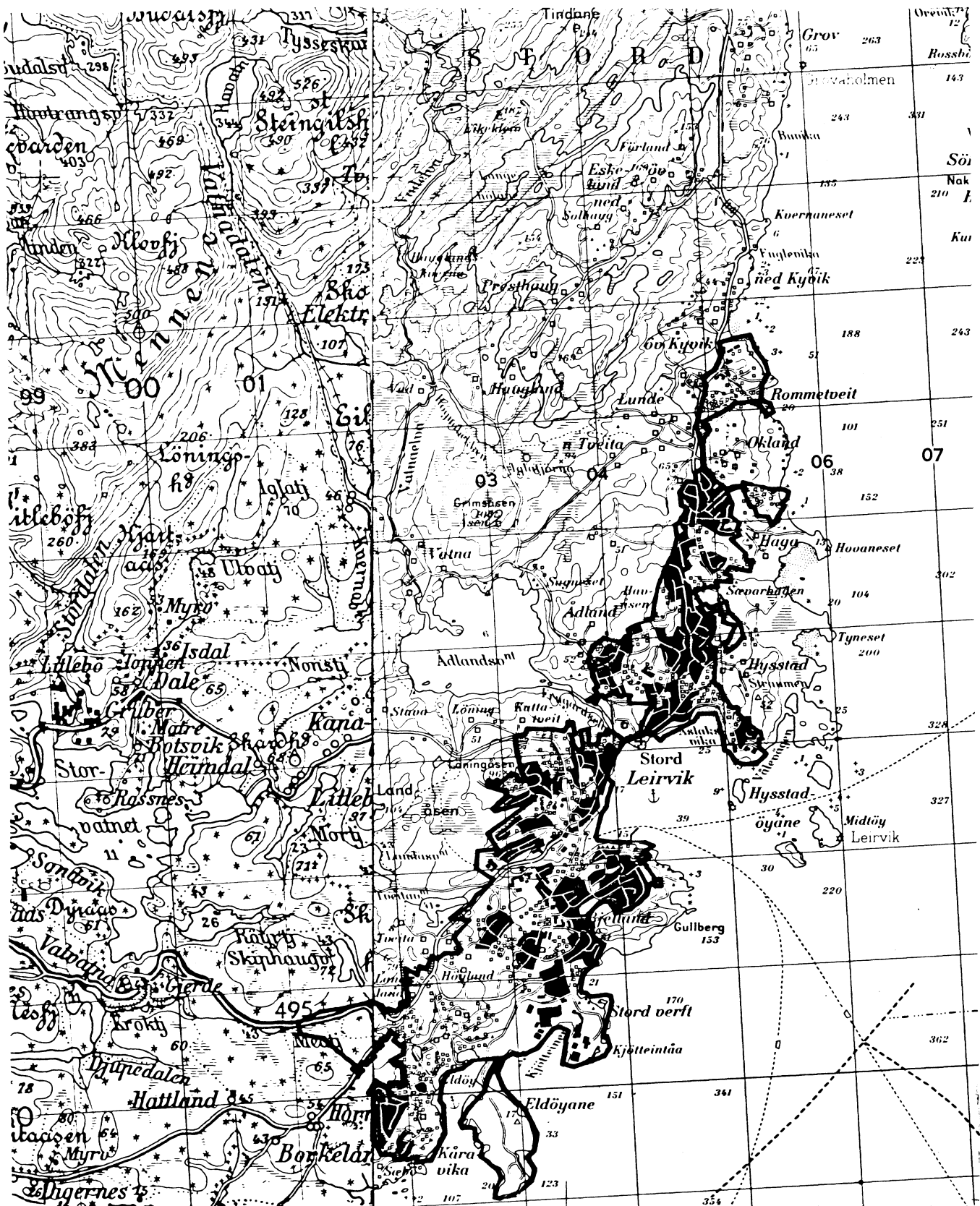
OVERSYN SOM VISER KVA FOR KOMMUNE OG FOLKETELJINGSKRINS
GRUNNKRINSANE I 1980 HØYRDE TIL VED FOLKE- OG BUSTADTELJINGA I 1970

GRUNNKRINS 1980	KOMM 1970	---FOLKETELJINGSKRINS 1970---	
		HEIL KRINS	DEL AV KRINS
	1221		6,9
0101 STOKKEN	1221	12	
0102 VIKANES	1221		8
0103 SAGVÅG SENTRUM	1221		9
0104 GRUNNVÅGSNESSET	1221		8-9
0105 SÆTREVİK	1221		8
0106 VALVATNA	1221		8
0107 ALMÅS	1221		8-9
0108 NYSÆTERNESSET	1221		9
0109 RINDANE	1221		8-9
0110 NYSÆTER	1221		9
0111 DALE	1221		10-11
0112 STUVA	1221		10-11
0201 HATLAND	1221		4,7
0202 TØMMERVIK	1221		IKKJE BUSETNAD
0203 ALNAVÅGEN	1221		IKKJE BUSETNAD
0204 KÅREVIK	1221		4,7
0205 ELDØYMARKA	1221		4
0206 HEIANE	1221		4
0207 LANGELAND	1221		4
0208 LANDÅSEN	1221		4
0301 STØPD VERFT	1221		4,6
0302 BJELLAND	1221		4,6
0303 GULLBERG	1221		4
0304 SPONAVIKDALEN	1221		4
0305 NYDALEN	1221		4
0306 SKOTABERG	1221		4
0307 LEIRVIK SENTRUM	1221		4
0308 KRINGSJÅ	1221		4
0309 LØNNINGSÅSEN	1221		11
0310 MYRASKOGEN	1221		4
0311 ÅS	1221		4
0401 HYSTADVIKJØ	1221		4
0402 HÅVÅSEN	1221		4
0403 ÅDLAND	1221	5	4
0404 TYSFLIØ	1221		4
0501 HAGA	1221		3-4
0502 ØKLAND	1221		3-4
0503 KNAPPANE	1221		3-4
0504 LUNDE	1221		3-4
0505 AGDESTAIN	1221	2	
0506 HUGLO	1221	1	

UTSNITT AV KRINSKART

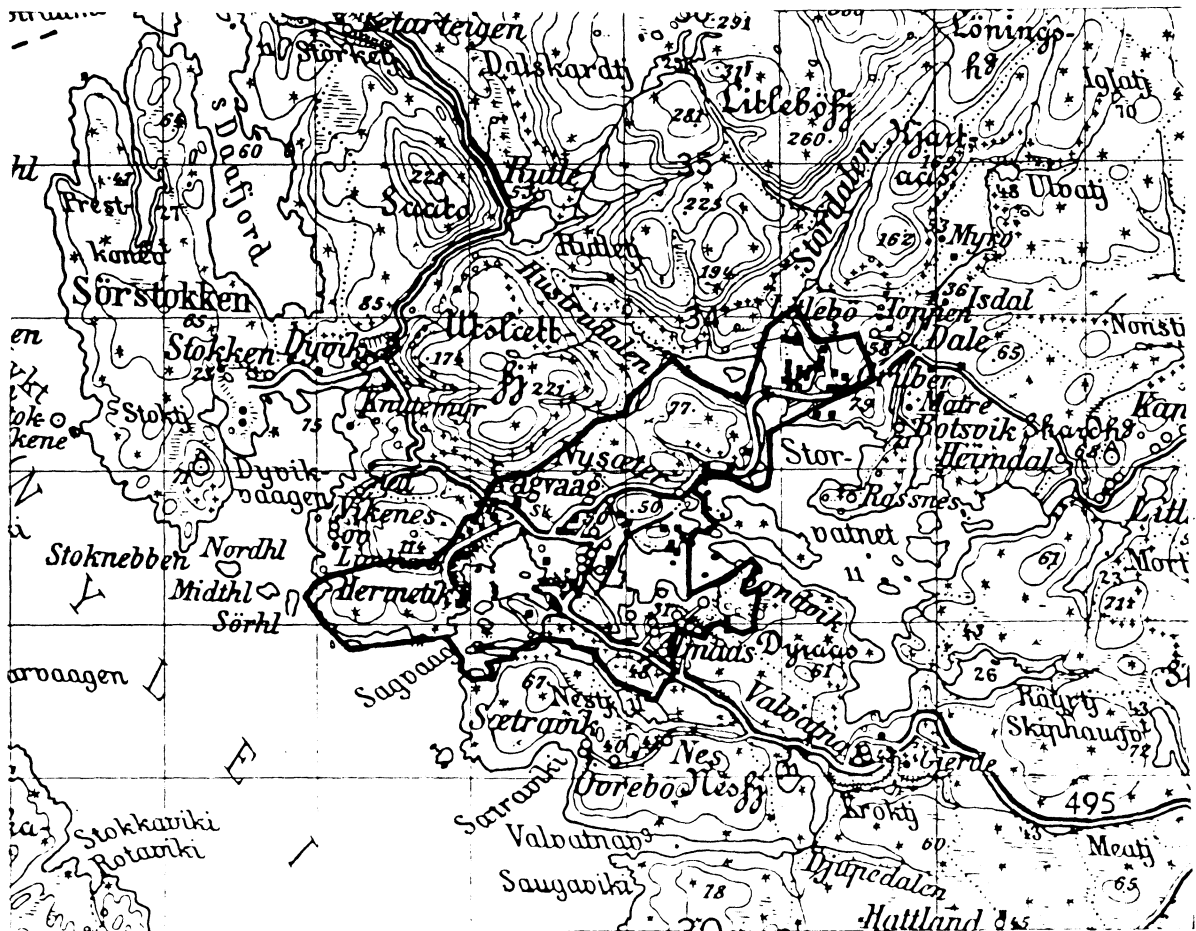


AVGRENSING AV LEIRVIK TETTSTAD



MALESTOKK CA. 1:50 000

AVGRENSING AV SAGVÅG TETTSTAD



MALESTOKK CA. 1:50 000

Med samtykke frå Norges geografiske oppmåling
er NGOs kartmateriale brukt som kartgrunnlag.

Personskjema

Folke- og bustadteljing 1980

Undergitt
teiepliktStatistisk
Sentralsbyrå
Folke-
teljingskontoretSend skjemaet tilbake i svarkonvolutten
som mottakaren av bustadskjemaet
har fått.

Lovheimel:

Stortingsvedtak av 16. november 1978, med heimel i lov nr. 2 av 25. april 1907.

SET KRYSS SLIK: IKKJE SLIK: BRUK HELST
BLYANT ELLER
BLÅ/SVART
KULEPENN.

H

1. Kven bur De saman med i husværet? Rettleiinga fortel kva vi meiner med eit husvære
Set fleire kryss om nødvendig.

- | | |
|--|--|
| 1 <input type="checkbox"/> Ingen | 4 <input type="checkbox"/> Dotter, son |
| 2 <input type="checkbox"/> Ektemake | 5 <input type="checkbox"/> Mor, far |
| 3 <input type="checkbox"/> Person eg er forlova med,
eller lev saman med
(utan formelt ekteskap) | 6 <input type="checkbox"/> Sysken, svigerforeldre, barnebarn,
svoger, svigerinne, svigerbarn, tante,
onkel, nevø, niese, besteforeldre |
| | 7 <input type="checkbox"/> Andre personar |

2. Kva for trussamfunn
er De tilslutta?

- | | |
|----------------------------|--|
| 1 <input type="checkbox"/> | Den norske kyrkja
(statskyrkja) |
| 2 <input type="checkbox"/> | Trussamfunn utanfor
Den norske kyrkja |
| 3 <input type="checkbox"/> | Ikkje tilslutta noko
trussamfunn |

3. Utanlandsk utdanning.

Dette spørsmålet skal berre dei svare på som har teke utdanning utanfor Noreg
Dei som budde i Noreg i 1970 skal ikkje føre opp utanlandsk utdanning teke før 1970.

Før opp viktigaste utdanninga, i kva for land ho er fullført, og kor lang skolegang De har i utlandet.

Utdanning

Land

Samla skolegang i utlandet (talet på år)

4. Kva var viktigaste kjelda Dykkar til livsopphald
i året frå 1. nov. -79 til 31. okt. -80?

Set berre eitt kryss

- | | |
|----------------------------|--|
| 1 <input type="checkbox"/> | Inntekta frå eige arbeid, eller arbeidet
til andre personar (t.d. ektemake, foreldre) |
| 2 <input type="checkbox"/> | Verneplikts-/sviltteneste |
| 3 <input type="checkbox"/> | Pensjon, trygd |
| 4 <input type="checkbox"/> | Stipend, lån, formue,
føderåd, leigeinntekt eller
anna formuesinntekt |

5. Utførte De inntektsgivande arbeid i minst
100 timar i året frå 1. nov. -79 til 31. okt. -80?

Arbeid som ein familiedlem gjer i ei
familiebedrift (t.d. gardsbruk, butikk) blir
og rekna som inntektsgivande arbeid.

- | | | | |
|----------------------------|----|----------------------------|-----|
| 1 <input type="checkbox"/> | Ja | 2 <input type="checkbox"/> | Nei |
| Sjå rettleiinga | | | |

Spørsmål 6 - 15 gjeld inntektsgivande arbeid. Berre dei som har svart "Ja" på spørsmål 5 skal svare på desse.

6. Før opp namn og adresse på den arbeidsstaden (bedrifta) der De
utførte inntektsgivande arbeid lengst tid i året frå 1. nov. -79 til
31. okt. -80. Med bedrift meiner vi t.d. butikk, kontor, gardsbruk,
fabrikk e.l. Sjå rettleiinga.

Namn

Adresse

Poststad

7. Gjer greie for verksemda på denne
arbeidsstaden så nøye som råd er.

Skriv t.d. jordbruk, produksjon av møbel,
leigebiltransport, bokhandel, sal av bilar e.l.

Verksemd:

8. Kva for yrke (tittel) hadde De på
denne arbeidsstaden?

Skriv t.d. heimhjelp, røleggjar, sjuke-
pleiar, damefrisør, reklamekonsulent,
platearbeidar, reingjeringshjelp e.l.

Yrke:

9. Korleis er /var De knytt til arbeidsstaden
De har nemnt i spørsmål 6?

- | | |
|----------------------------|--|
| 1 <input type="checkbox"/> | Som fast eller mellombels tilsett |
| 2 <input type="checkbox"/> | Som sjølvstendig (eigar) |
| 3 <input type="checkbox"/> | Som familiedlem
utan fast løn i
familiebedrift |

10. Kor mange timar inntektsgivande arbeid utførte De i året frå 1. nov. -79 til 31. okt. -80?
Ta med alt inntektsgivande arbeid De utførte i heile perioden.

- | | | | |
|----------------------------|---------------------------|----------------------------|-----------------------------------|
| 1 <input type="checkbox"/> | 100 - 499
arbeidstimar | 3 <input type="checkbox"/> | 1000 - 1299
arbeidstimar |
| 2 <input type="checkbox"/> | 500 - 999
arbeidstimar | 4 <input type="checkbox"/> | 1300 arbeidstimar
eller fleire |

H

11. Kor mange timar inntektsgivande arbeid utførte De i veka 25. - 31. okt.?

- | | | | | | |
|----------------------------|--|----------------------------|------------------|----------------------------|--------------------------|
| 1 <input type="checkbox"/> | Ingen, arbeide
ikkje denne veka | 2 <input type="checkbox"/> | 1 - 9
timar | 4 <input type="checkbox"/> | 20 - 29
timar |
| | Arbeide De ikkje denne
veka, skal De ikkje fylle
ut resten av skjemaet | 3 <input type="checkbox"/> | 10 - 19
timar | 5 <input type="checkbox"/> | 30 timar
eller fleire |

12. Kvar møtte De på arbeid i veka 25. - 31. okt.?

- | | | | |
|----------------------------|---|----------------------------|--|
| 1 <input type="checkbox"/> | Eg møtte fast på same
arbeidsstaden/adressa som eg har
ført opp på spørsmål 6 | 3 <input type="checkbox"/> | Eg møtte på
ulike stader
denne veka |
| 2 <input type="checkbox"/> | Eg møtte fast på ein annan stad
i kommune
(Skriv namnet på kommunen) | | Møtte De på ulike
stader denne veka,
skal De ikkje fylle ut
resten av skjemaet. |

13. Kor ofte reiste eller gjekk De frå heimstaden
Dykkar til arbeidsstaden i veka 25. - 31. okt.?
Sjå rettleiinga

- | | | | |
|----------------------------|--------------|----------------------------|--|
| 1 <input type="checkbox"/> | 1 gong | 3 <input type="checkbox"/> | 4 gonger
eller fleire |
| 2 <input type="checkbox"/> | 2 - 3 gonger | 4 <input type="checkbox"/> | Var ikkje på
heimstaden
denne veka |

14. Kor lang tid brukte De til vanleg frå heimstaden
Dykkar til arbeidsstaden (ein veg) i veka
25. - 31. okt.?

- | | | | |
|----------------------------|--------------|----------------------------|-----------------------|
| 1 <input type="checkbox"/> | 0 - 14 min. | 3 <input type="checkbox"/> | 30 - 44 min. |
| 2 <input type="checkbox"/> | 15 - 29 min. | 4 <input type="checkbox"/> | 45 min.
eller meir |

15. Kva for transportmiddel brukte De til vanleg
frå heimstaden til arbeidsstaden (ein veg)
i veka 25. - 31. okt.? Set fleire kryss om nødvendig.

- | | | | | | |
|----------------------------|------|----------------------------|-----------------------|----------------------------|---|
| 1 <input type="checkbox"/> | Bil | 3 <input type="checkbox"/> | Tog, trikk,
T-bane | 5 <input type="checkbox"/> | Brukte sykkel.
Gjekk i meir
enn 10 min. |
| 2 <input type="checkbox"/> | Buss | 4 <input type="checkbox"/> | Båt | 6 <input type="checkbox"/> | Anna |

Bustadskjema

Folke- og bustadteljing 1980

Undergitt
teiepliktStatistisk
Sentralbyrå
Folke-
teljingskontoret

Lovheimel

Stortingsvedtak av 16. november 1978, med heimel i lov nr. 2 av 25. april 1907

For kvart husvære skal det nyttast berre
ein svarkonvolutt. Alle personskjema og det utfylte
bustadskjemaet skal sendast samla i svarkonvolutten.

SET KRYSS SLIK:



IKKJE SLIK:

BRUK HELST
BLYANT ELLER
BLÅ/SVART
KULEPENN.

H

1. Har andre som bur i husværet fått bustadskjema? 1 Nei 2 Ja Les teksten under midten på skjemaet før De held fram.2. Kor mange rom på 6m² eller meir er det i husværet?
Ta ikkje med kjøkken, bad og gang

- 1 1 rom 5 5 rom
2 2 rom 6 6 rom
3 3 rom 7 7 rom
4 4 rom 8 8 rom eller fleire

3. Kor stort er husværet, målt i kvadratmeter?

- 1 Under 30m² 5 60-79m²
2 30-39m² 6 80-99m²
3 40-49m² 7 100-129m²
4 50-59m² 8 130m² eller meir

4. Kva slags eige-/leigeforhold er det til husværet?
Set berre eitt kryss.

- 1 Eg/vi eig det gjennom burettslag, aksjeselskap e.l. 3 Eg/vi leiger det ved vanleg leigecontrakt
2 Eg/vi eig det aleine eller saman med andre 4 Eg/vi leiger det gjennom arbeidet (tenestebustad)
5 Eg/vi leiger det ei viss avgrensa tid
6 Eg/vi leiger det på andre vilkår enn dei som er nemnde ovanfor

5. Kor stort kjøkken er det i husværet?

- 1 Kjøkkenet er 6m² eller større
2 Kjøkkenet er mindre enn 6m² 3 Det er ikkje kjøkken i husværet

6. Kva slags WC/do har dei som bur i husværet tilgjenge til?

- 1 Vassklosett i husværet 2 Vassklosett utanfor husværet
3 Annan do

7. Kva er viktigaste kjelda for oppvarming av husværet?

- 1 Sentralvarme (radiatorar e.l.) 3 Omnar for flytande brensel (olje, parafin e.l.)
2 Elektriske omnar, varmekablar e.l. 4 Omnar for fast brensel (ved, koks e.l.)

Spørsmål 8 - 15 nedanfor skal De og svare på

Dersom det er motteke eitt bustadskjema i husværet, fyller De det ut og sender det tilbake i svarkonvolutten saman med alle personskjema.

Dersom fleire i husværet har motteke bustadskjema og svarkonvolutt, så gjer følgjande:

1. Ta kontakt med den (dei) andre som har motteke bustadskjema.
2. Fyll ut eitt av bustadskjema.
3. Send dette skjemaet saman med dei utfylte personskjema tilbake i same svarkonvolutten.

8. Er det pipe i husværet?

- 1
-
- Ja 2
-
- Nei

9. Er det montert brenselomn eller peis i husværet?

- 1
-
- Ja 2
-
- Nei

10. Er det bad eller dusj i husværet?

- 1
-
- Ja 2
-
- Nei

11. Er det telefon i husværet?

- 1
-
- Ja 2
-
- Nei

12. Rår nokon av dei som bur i husværet over personbil?

- 1
-
- Ja 2
-
- Nei

H

13. Kva slags hus ligg husværet i? Sjå rettleiinga.

- 1 Våningshus knytt til gardsdrift (hovudbygning, kårbustad, forpaktarbustad e.l.) 5 Anna bustadbygg med mindre enn 3 etasjar
2 Frittliggjande einestad (einestad med minst ein halv meters avstand til næraste hus) 6 Blokk, leigegård eller anna bustadbygg med 3 etasjar eller meir
3 Hus i kjede, rekkjehus, terrassehus eller vertikalt delt tomannsbustad 7 Forretningsbygg, verkstadbygg e.l.
4 Horisontalt delt tomannsbustad 8 Hotell, pensjonat, aldersheim, barneheim, sjukehus, militærførlegning eller anna bygg for felleshushald

14. Når vart huset bygd?

- 1 1900 eller før 5 1946 - 1950
2 1901 - 1920 6 1951 - 1960
3 1921 - 1940 7 1961 - 1970
4 1941 - 1945 8 1971 - 1980

15. Kor mange husvære er det i huset? Rettleiinga fortel kva vi meiner med hus og husvære.

- 1 husvære 2 husvære 3 husvære 4 husvære 5 husvære

Dersom det er 6 husvære eller fleire, før opp talet her →