


KOMMUNEHEFTE



# FOLKE- OG BOLIGTELLING 1980

0814 **BAMBLE**

STATISTISK SENTRALBYRÅ  
KONGSVINGER



**FOLKE- OG BOLIGTELLING  
1. NOVEMBER 1980**

**0814 BAMBLE**

**STATISTISK SENTRALBYRÅ  
KONGSVINGER 1982**

ISBN 82-537-1693-1



EVALUATION OF MARKET  
OVER THE PERIOD

1980-1985

Department of Economics  
University of Toronto

## FORORD

Hovedformålet med Folke- og bolig telling 1980 var å gi et bilde av befolkningen og levekårene i det norske samfunnet ved å se opplysninger om alder, kjønn, yrke, arbeid, inntekt, utdanning, boforhold o.l. i sammenheng.

Et annet viktig formål var å gi statistikk for mindre geografiske områder, som kommuner og deler av kommuner. De statistiske kommuneheftene gir de første resultatene fra tellingen for å dekke dette formålet. Flere resultater for den enkelte kommune i form av et sett upubliserte tabeller (en "tabellpakke"), vil foreligge kort tid etter at heftene er utgitt. Tabellene vil bli levert som utskrift på papir eller micro-fiche, etter brukerens ønske.

Når kommuneheftene for alle kommuner i et fylke er publisert, vil det bli laget et sammendrag for hele fylket med tabeller som svarer til dem som finnes i kommuneheftene. Når hele landet er dekket med kommunehefter, vil det også bli laget et sammendrag for hele landet. Tilsvarende sammendrag for fylkene og hele landet vil bli laget av den "tabellpakke" som er nevnt foran.


Resultatene fra Folke- og bolig telling 1980 vil ellers bli gitt i tabellpublikasjoner som vil kaste lys over spesielle emner, bl.a. sysselsetting, boligforhold, familier og husholdninger. Resultatene vil også bli vist i kart og diagrammer. Bl.a. vil det bli laget bosettingskart tilsvarende de som ble laget i samband med Folke- og bolig telling 1970.

Statistisk Sentralbyrå, Oslo/Kongsvinger, 18. mai 1982

Arne Øien

---

Johan-Kristian Tønder



## INNHold

	Side
Tabellregister .....	7
Tekstdel	
1. Opplegg og gjennomføring .....	8
1.1. Omfang .....	8
1.2. Grunnlag for statistikken .....	8
1.3. Datainnsamling .....	8
2. Feilkilder .....	9
3. Begreper og kjennemerker .....	9
3.1. Personkjennemerker .....	9
3.2. Familie- og husholdningstype .....	14
3.3. Boligkjennemerker .....	15
3.4. Inndelingen i grunnkretser .....	17
4. Bruk av tabellene .....	17
5. Merknader til tabellene .....	18
Tabelldel .....	19
Vedlegg	
1. Grunnkretser i 1980 og tellingskretser i 1970. Endringer i kommuneinndelingen fra 1970 til 1980 .....	37
2. Kart over grunnkretsinnndelingen .....	39
3. Kart over tettsteder .....	43
4. Personskjema .....	45
5. Boligskjema .....	47

### Standardtegn i tabeller

- : Tall kan ikke offentliggjøres
- Null

The first part of the document discusses the importance of maintaining accurate records of all transactions. It is essential for the company to have a clear and concise system in place to ensure that all financial data is properly documented and accessible. This will help in the preparation of financial statements and provide a clear picture of the company's financial health.

The second part of the document outlines the various methods used to collect and analyze data. It includes a detailed description of the data collection process, from identifying the sources of data to the methods used to gather the information. The analysis section discusses the various techniques used to interpret the data, including statistical analysis and trend analysis. This will help the company to identify patterns and trends in the data, which can be used to make informed decisions about the future of the business.

The third part of the document discusses the various factors that can affect the accuracy of the data. It includes a detailed description of the various sources of error, such as human error and data entry errors. It also discusses the various methods used to minimize these errors, such as double-checking data and using automated data entry systems. This will help the company to ensure that the data is as accurate as possible, which is essential for making informed decisions.

The fourth part of the document discusses the various methods used to present the data. It includes a detailed description of the various types of charts and graphs that can be used to present the data, such as bar charts, line graphs, and pie charts. It also discusses the various methods used to format the data, such as using different colors and fonts to make the data more readable. This will help the company to present the data in a clear and concise manner, which is essential for making informed decisions.

The fifth part of the document discusses the various methods used to store the data. It includes a detailed description of the various types of storage systems that can be used, such as hard drives, cloud storage, and databases. It also discusses the various methods used to backup the data, such as using external hard drives and cloud backup services. This will help the company to ensure that the data is safe and secure, which is essential for making informed decisions.

The sixth part of the document discusses the various methods used to share the data. It includes a detailed description of the various methods used to share the data, such as using email, social media, and intranet. It also discusses the various methods used to control access to the data, such as using passwords and user permissions. This will help the company to ensure that the data is shared in a secure and controlled manner, which is essential for making informed decisions.

The seventh part of the document discusses the various methods used to update the data. It includes a detailed description of the various methods used to update the data, such as using spreadsheets and databases. It also discusses the various methods used to track changes to the data, such as using version control and audit trails. This will help the company to ensure that the data is up-to-date and accurate, which is essential for making informed decisions.

The eighth part of the document discusses the various methods used to delete the data. It includes a detailed description of the various methods used to delete the data, such as using spreadsheets and databases. It also discusses the various methods used to backup the data before deleting it, such as using external hard drives and cloud backup services. This will help the company to ensure that the data is deleted in a secure and controlled manner, which is essential for making informed decisions.

## TABELLREGISTER

	Side
1. Folkemengden ved folketellingene 1801 - 1980 .....	19
2. Folkemengden etter kjønn, ekteskapelig status og alder. 1/11 1980 .....	19
3. Folkemengden etter trossamfunn/viktigste kilde til livsopphold, kjønn og alder. 1/11 1980 .....	19
4. Personer 16-66 år etter yrkesaktivitet, arbeidstid, kjønn og høyeste utdanning. 1/11-79 - 31/10-80 .....	20
5. Personer 16 år og over, etter yrkesaktivitet, arbeidstid, kjønn og alder. 1/11-79 - 31/10-80 .....	21
6. Yrkesaktive 16 år og over, etter alder og næring. 1/11-79 - 31/10-80 .....	21
7. Yrkesaktive 16 år og over, etter kjønn, arbeidstid og næring/yrkesfelt. 1/11-79 - 31/10-80 .....	22
8. Yrkesaktive 16 år og over i arbeid i uka 25/10 - 31/10 1980, etter kjønn, arbeidstid i uken og næring/yrkesfelt .....	23
9. Yrkesaktive 16 år og over med fast oppmøteplass på arbeid i uka 25/10 - 31/10 1980, etter tallet på arbeidsreiser, reisetid og yrkesfelt/oppmøteplass .....	24
10. Yrkesaktive 16 år og over med fast arbeidsreise i uka 25/10 - 31/10 1980, etter reise- måte, oppmøteplass, tallet på arbeidsreiser og reisetid .....	25
11. Boliger etter hustype og tallet på rom. Bosatte etter tallet på rom i boligen. 1/11 1980 .....	26
12. Boliger etter husets byggeår og hustype/eie-/leieform. Bosatte og rom, etter husets byggeår. 1/11 1980 .....	26
13. Boliger etter viktigste kilde til oppvarming og byggeår/installasjon av pipe. Bosatte etter boligens viktigste kilde til oppvarming. 1/11 1980 .....	27
14. Boliger etter sanitærutstyr og tallet på rom. Bosatte etter boligens sanitærutstyr. 1/11 1980 .....	27
15. Boliger, rom og bosatte, etter hustype. 1/11 1980 .....	28
16. Boliger etter eie-/leieform og areal. Bosatte etter eie-/leieforhold til boligen. 1/11 1980 .....	28
17. Boliger, bosatte og rom, etter bosatte pr. rom i boligen. 1/11 1980 .....	28
18. Boliger etter tallet på rom og tallet på bosatte. 1/11 1980 .....	29
19. Familier og personer, etter familietype, husholdningstype og tallet på familier i hus- holdningen/yrkesaktivitet i familien. 1/11 1980 .....	29
20. Familier og personer i privathusholdninger, etter familietype og eie-/leieforhold til boligen/tallet på rom i boligen. 1/11 1980 .....	30
21. Tallet på privathusholdninger med utvalgte kjennetegn for boligstandard, og disponering av personbil. Bosatte i slike husholdninger, etter alder. 1/11 1980 .....	30
22. Folkemengden etter alder, kjønn og type boligstrøk/grunnkrets. 1/11 1980 .....	31
23. Yrkesaktive 16 år og over, etter næring, kjønn og type boligstrøk/grunnkrets. 1/11 1980 ..	33
24. Tallet på privathusholdninger med utvalgte kjennetegn for boligstandard, og disponering av personbil. Boligstrøk/grunnkrets. 1/11 1980 .....	35



## 1. OPPLÈGG OG GJENNOMFØRING

### 1.1. Omfang

Folke- og bolig telling 1980 omfatter alle personer (også utenlandske statsborgere) som ifølge Forskrifter om føringen og ordningen av folkeregistrene fastsatt av Statistisk Sentralbyrå den 26. november 1979, var registrert bosatt i Norge på tellingstidspunktet den 1. november 1980.

Boligtellingen har med alle privatboliger (private leieligheter mv.) hvor minst én person var registrert bosatt den 1. november 1980.

Boliger som var ubebodd eller som var bebodd bare av midlertidig tilstedeværende (f.eks. ugifte personer som oppholdt seg utenom foreldrenes hjem på grunn av skolegang, studier), omfattes ikke av tellingen. Det er heller ikke innhentet opplysninger om boliger for forpleide i aldershjem, pleiehjem, barnehjem og andre fellesinstitusjoner.

Enheten hus omfattes ikke av tellingen denne gang. Det gis likevel enkelte opplysninger om det huset som boligen ligger i. I avsnitt 3 er det gjort nærmere rede for bostedsbegrepet (det sted en person skal regnes som bosatt) og boligbegrepet.

### 1.2. Grunnlag for statistikken

De fleste opplysninger i folke- og bolig tellingen bygger på oppgaver gitt direkte av oppgavegiverne på egne skjemaer.

Personskjema ble sendt til alle personer som hadde fylt 16 år eller fylte 16 år i løpet av 1980, (se vedlegg 4).

For personer under 16 år fikk Statistisk Sentralbyrå de nødvendige opplysninger fra folkeregisteret i den enkelte kommune.

Opplysningene om den enkelte privatbolig er gitt på eget boligskjema, (se vedlegg 5).

Oppgavene over befolkningens utdanningsbakgrunn er hentet fra utdanningsopplysningene gitt i folketellingen 1970 og "Arkivet for påbegynt og avsluttet utdanning" i Statistisk Sentralbyrå som inneholder alle utdanninger som en person har avsluttet i Norge i perioden 1970 - 1980. I tillegg kommer oppgaver over utenlandsk utdanning gitt i folketellingen 1980.

Oppgaver over alder, kjønn og andre demografiske kjennetegn er hentet fra Det sentrale personregister i Statistisk Sentralbyrå.

Nødvendige oppgaver over de vernepliktige og sivile tjenestepliktige er innhentet gjennom Forsvarets overkommando og Administrasjonen for sivile tjenestepliktige.

Folke- og bolig telling 1980 ble gjennomført med hjemmel i Statistikkloven av 25. april 1907 og Stortingsvedtak av 16. november 1978.

### 1.3. Datainnsamling

Ved folketellingen i 1980 ble skjemaene sendt i posten direkte til den enkelte person. Før utsendingen tok til, ble navn og adresse påført skjemaene. Det var Det sentrale personregister som dannet grunnlaget for denne påføringen.

Hver person fikk tilsendt sitt eget personskjema sammen med en rettleiding.

I tillegg fikk den eldste personen i familien et boligskjema. Med boligskjemaet fulgte også en svarkonvolutt.

Utfylte personskjema fra alle som bodde i boligen sammen med ett boligskjema ble sendt samlet tilbake i svarkonvolutten. Dersom det bodde flere familier i samme boligen, nyttet familiene samme svarkonvolutt og bare ett boligskjema ble utfylt. Innsamlingsmetoden gav derfor grunnlag for å danne bohusholdninger (se nedenfor) i folke- og bolig tellingen.

Den enkelte person er i tellingen regnet å ha sitt bosted i den bolig hvor vedkommende var registrert bosatt i folkeregisteret 1. november 1980. Innsamlingen av opplysningene viste at enkelte personer bodde i en annen bolig enn der de var registrert bosatt i folkeregisteret. Dette gjaldt bl.a. ugifte studenter og skoleelever som bodde på hybel og som sendte sitt personskjema i samme svarkonvolutt som hybelverten. Dette gjaldt også personer som hadde flyttet kort tid før 1. november 1980 og

som gav opp boligopplysninger på den nye adressen, mens flyttingen først ble registrert i folkeregistret etter 1. november 1980. I slike tilfelle ble personene likevel regnet som bosatt i den boligen/adressen de var registrert på i folkeregisteret 1. november 1980. I avsnitt 3 er det gjort rede for hvilket sted en person skal regnes som bosatt. I samme avsnitt er det også gjort rede for begrepet "bohusholdning".

De personer som ikke hadde svart på folketellingsskjemaene til rett tid, fikk tilsendt en adressert purring.

De som ikke svarte på den adresserte purringen, ble oppsøkt av tellere som krevde inn oppgavene.

## 2. FEILKILDER

Under gjennomføring og bearbeiding av en statistisk telling vil det alltid kunne oppstå ulike feil som kan gi utslag i tellingsresultatene.

De fleste feilene oppstår vanligvis under oppgaveinnhentingen og kommer av uriktige svar eller mangelfullt utfylte skjemaer.

Feil som oppstår under bearbeidingen er først og fremst knyttet til koding av opplysninger, i vårt tilfelle spesielt opplysningene om næring og yrke.

For å få et grunnlag til å vurdere hvor omfattende feilene er, ble det gjennomført en kvalitetskontrollundersøkelse i samband med tellingen.

Resultatene fra denne undersøkelsen blir publisert i serien Statistiske analyser. Resultatene er ventet å foreligge i løpet av 1982 og vil ta for seg sentrale kjennetegn fra boligdelen av tellingen, og kjennetegn for sysselsetting og arbeidsmarked.

## 3. BEGREPER OG KJENNEMERKER

### 3.1. Personkjennemerker

Når ikke annet er nevnt, refererer personopplysningene seg til 1. november 1980.

#### Bosted

Den enkelte person er i tellingen regnet å ha sitt bosted i den kommune og i den bolig hvor vedkommende var registrert som bosatt i folkeregisteret den 1. november 1980. Hovedregelen er at en person skal registreres som bosatt der vedkommende regelmessig tar sin døgnhvile.

De viktigste registreringsreglene er ellers:

Bostedsforhold	Skal registreres som bosatt i
Gift person som pga. arbeid, studier, avtjening av verneplikt e.l. oppholder seg utenom ektefellenes felles bolig	Ektefellenes felles bolig
Ugift person som pga. studier, skolegang eller avtjening av verneplikt oppholder seg utenom foreldrenes/forsørgers bolig	Foreldrenes/forsørgers bolig
Ugift person med eget arbeid og som vanligvis ikke bor hos foreldre/forsørgere	Boligen der personen vanligvis bor
Person som pga. ferie, besøk hos kjente, forretningsreise e.l. er fraværende fra boligen der vedkommende vanligvis bor	Boligen der personen vanligvis bor
Person som er forpleid i barnehjem, aldershjem, pleiehjem eller er satt bort i privat pleie	Barnehjemmet, aldershjemmet, pleiehjemmet eller boligen hvor personen er i pleie
Person som er innlagt på sykehus eller anbrakt på arbeidsskole, arbeidsanstalt eller i fengsel	Boligen der personen var bosatt før innleggelsen eller anbringelsen

Personer som ikke kan henføres til en bestemt bolig, er regnet til gruppen "Uten fast bopel". Personer uten fast bopel er som regel registrert som bosatt i den kommunen hvor de sist hadde fast bosted.

I det følgende er begrepet "Bosatt" brukt i samme betydning som begrepet "Registrert bosatt".

Det er ikke innhentet opplysninger om midlertidig bosted. Det kan derfor ikke gis oppgaver over den tilstedeværende befolkning.

Opplysningene fra Folke- og bolig telling 1980 er ikke brukt til å justere opplysningene i folkeregistrene.

#### Alder

I fordelingen etter alder er den enkelte person gruppert etter alder pr. 31. desember 1980 (Alder = 1980 - fødselsår).

#### Ekteskapelig status

Det er brukt fire hovedgrupperinger etter ekteskapelig status, nemlig ugifte, gifte, skilte og enker/enkemenn.

#### Samboende

Med samboende menes personer som lever sammen (i ekteskapsliknende forhold) uten å ha inngått formelt ekteskap.

I gruppen samboende er regnet bare de personer som er registrert bosatt på samme adresse i folkeregisteret 1. november 1980.

#### Trossamfunn

Det er brukt tre grupperinger etter trossamfunn, nemlig "Den norske kirke", "Trossamfunn utenfor den norske kirke" og "Ikke tilsluttet trossamfunn"

Personer under 16 år er som regel gruppert sammen med sine foreldre. I de tilfelle foreldrene ikke tilhører samme gruppe, er imidlertid barna ført til gruppen for uoppgitt.

#### Utdanning

Oppgavene over utdanning omfatter enkeltutdanninger på hel- eller deltid av minst 5 måneders normal varighet.

For personer med flere enkeltutdanninger, er den utdanning som har lengst samlet varighet (normal varighet av enkeltutdanningen tillagt varigheten av den forutdanning som kreves) regnet som høyeste utdanning. Av utdanninger med lik samlet varighet, er den som antas å være av størst yrkesmessig betydning, oppfattet som personenes høyeste utdanning. Utdanningsgrupperingen er foretatt etter 1973-utgaven av Standard for utdanningsgruppering i offentlig norsk statistikk (Statistisk Sentralbyrås Håndbøker nr. 28).

Standarden er bygd opp som et pyramidisk klassifikasjonssystem.

Enkeltutdanningene er først ordnet i grove grupper som i standarden kalles utdanningsnivåer. Innenfor hvert nivå er det først foretatt en sortering etter fagfelt, dernest en finere sortering i faggrupper.

Inndelingen i nivåer eller hovedgrupper er foretatt på denne måte:

0. Ingen utdanning og utdanning på førskolenivå (utdanning for 6-åringer og mindre barn)
1. Utdanning på barneskolenivå (1-6 år, førskoleutdanning ikke medregnet)
2. Utdanning på ungdomsskolenivå (7-9 år)
3. Utdanning på gymnasnivå I (10 år)
4. Utdanning på gymnasnivå II (11-12 år)
5. Utdanning på universitets- og høyskolenivå I (13-14 år)
6. Utdanning på universitets- og høyskolenivå II (15-16 år)
7. Utdanning på universitets- og høyskolenivå III (17-18 år)
8. Utdanning på forskernivå (over 18 år)
9. Uoppgitt utdanning.

I tabellene over personenes høyeste utdanning fra folketellingen er gruppene 0 og 9 slått sammen til en gruppe.

Fagfelt er i standarden spesifisert slik:

1. Allment fagfelt
2. Humaniora og estetikk
3. Undervisning
4. Administrasjon, økonomi, samfunnsvitenskap og jus
5. Industri, håndverk, naturvitenskap og teknikk
6. Samferdsel
7. Helsevesen
8. Jordbruk, skogbruk og fiske
9. Tjenesteyting og forsvar.

I tabellene fra folketellingen er bare de viktigste fagfeltene under de forskjellige nivå- eller hovedgruppene spesifisert. De andre fagfelt er slått sammen til en gruppe.

I folketellingen 1970 ble det foretatt en tre-deling av standardens gymnasnivå etter utdanningsvarighet på henholdsvis 10 år, 11 år og 12 år.

I folketellingen 1980 følger inndelingen standardens gruppering, nemlig en gruppering på henholdsvis 10 år og 11-12 år.

Fagutdanninger avsluttet før 1972/73 og som ikke bygger på examen artium, kodes i tellingen 1980 med 8 års allmennutdanning som grunnlag. Fagutdanninger avlagt etter 1972/73 kodes med 9 år som grunnlag.

#### Viktigste kilde til livsopphold

Personer 16 år og over er gruppert etter den kilde til livsopphold som var viktigst de siste 12 månedene før tellingstidspunktet, dvs. fra 1. november 1979 fram til 1. november 1980. For personer under 16 år bosatt i privathusholdninger er inntekt fra andre personer alltid regnet som viktigste kilde til livsopphold.

For personer under 16 år bosatt i felleleshusholdninger er pensjon, trygd regnet som viktigste kilde til livsopphold.

Med "inntekt av eget arbeid" er ment inntekt av egen yrkesaktivitet.

"Pensjon, trygd" omfatter syketrygd, arbeidsløshetsstrygd, forsørgertrygd, uføretrygd, alderstrygd, yrkesskadetrygd, krigspensjon, bedriftspensjon o.l.

Som "stipend, lån, formue, føderåd, leieinntekt eller annen formuesinntekt" regnes også utbetalinger i forbindelse med livsforsikring eller individuell pensjonsforsikring. Underhold fra andre enn privatpersoner (f.eks. stønader fra det offentlige, institusjoner eller bedrifter), unntatt pensjon og trygd regnes også med her.

Personer som har andre personers inntekt som viktigste kilde til livsopphold er gruppert under "inntekt av eget arbeid eller andre personers arbeid/inntekt". Dette gjelder uansett om inntekten kommer fra arbeid, pensjon, trygd eller stipend, lån mv.

#### Yrkesaktivitet

I Folke- og bolig telling 1980 er det innhentet oppgaver om yrkesaktiviteten både for de siste 12 månedene før tellingstidspunktet og den siste uka før tellingstidspunktet.

Som yrkesaktivitet er regnet alt arbeid som blir utført mot betaling i form av lønn, inntekt av egen bedrift, provisjon, honorarer o.l. Arbeid som familiemedlem uten fast lønn i familiebedrift (f.eks. gårdsbruk, butikk) og verneplikts-/siviltjeneste er også regnet som yrkesaktivitet.

Som yrkesaktive de siste 12 månedene er regnet personer 16 år og over som utførte yrkesaktivitet av minst 100 timers varighet i denne perioden.

Som yrkesaktive den siste uka før tellingstidspunktet er regnet personer 16 år og over som utførte yrkesaktivitet av minst 1 times varighet i denne uka. Personer som var midlertidig borte fra arbeidet hele uka på grunn av sykdom, permisjon, ferie e.l. er ikke regnet med blant de yrkesaktive.

### Arbeidstid

Det er innhentet oppgaver over arbeidstida både for de siste 12 månedene før tellingstidspunktet og den siste uka før tellingstidspunktet.

Arbeidstida omfatter all tid som er medgått til yrkesaktivitet. Arbeidstid som har gått med til forberedelse i tillegg til ordinær arbeidstid, er også regnet med (f.eks. forberedelser i tillegg til ordinær undervisningstid for lærere). Tid som er brukt til skolearbeid, studier og husarbeid for egen familie, er ikke regnet med.

Fravær på grunn av sykdom, permisjon, ferie e.l. er heller ikke regnet med i arbeidstida.

### Generelt om grupperingen etter næring, yrke og yrkesstatus

Personer 16 år og over med yrkesaktivitet er gruppert på næring etter arten av virksomheten til den bedrift der den enkelte arbeide hele tiden eller lengst tid de siste 12 månedene før tellingstidspunktet. Disse personene er videre gruppert på det yrke og den yrkesstatus som de hadde hele tiden eller lengst tid i denne bedriften i 12-månedersperioden.

Personer 16 år og over med yrkesaktivitet siste uka før tellingstidspunktet er gruppert etter den næring og det yrke vedkommende oppgav å ha hatt i den bedriften som den enkelte arbeide hele tiden eller lengst tid de siste 12 månedene før tellingstidspunktet. Det er således ikke innhentet særskilte oppgaver om de yrkesaktives næring og yrke for den siste uka før tellingstidspunktet.

### Næring

Næringsgrupperingen er foretatt etter 1978-utgaven av Standard for næringsgruppering i offentlig norsk statistikk (Statistisk Sentralbyrå's Håndbøker nr. 9).

Denne standarden er i samsvar med International Standard Industrial Classification of All Economic Activities (ISIC).

I standarden er grupperingssystemet utformet som et femsifret pyramidisk system hvor hvert siffer angir et grupperingsnivå. De fem nivåene er gitt følgende betegnelser:

Næring	1-sifret kode
Næringsområde	2-sifret kode
Næringshovedgruppe	3-sifret kode
Næringsgruppe	4-sifret kode
Næringsundergruppe	5-sifret kode

Næringene på 1-sifret nivå har følgende 9 inndelinger:

1. Jordbruk, skogbruk, fiske og fangst
2. Bergverksdrift
3. Industri
4. Kraft- og vannforsyning
5. Bygge- og anleggsvirksomhet
6. Varehandel, hotell- og restaurantvirksomhet
7. Transport, lagring, post og telekommunikasjoner
8. Bank- og finansieringsvirksomhet, forsikringsvirksomhet, eiendomsdrift og forretningsmessig tjenesteyting
9. Offentlig, sosial og privat tjenesteyting.

En oversikt over den videre inndeling i næringsområder mv. finnes i Standard for næringsgruppering.

Næringsgrupperingen i 1980-tellingen er ikke direkte sammenliknbar med næringsgrupperingen i 1970-tellingen. Årsaken til dette er overgangen til ny standard for næringsgruppering i 1972. I folketellingen 1970 ble næringsgrupperingen foretatt etter 1960-utgaven av Standard for næringsgruppering.

Tabeller med sammenliknbare tall mellom tellingene i 1970 og 1980 vil bli publisert en tid etter kommuneheftene i de såkalte "tabellpakkene". Næringsoppgaver med resultater fra 1970-tellingen gruppert etter 1978-utgaven av Standard for næringsgruppering, vil da bli gitt. I folketellingen 1980 gis det næringsoppgaver ned på næringsgruppe (3-sifret kode).

Yrke

Yrkesgrupperingen er foretatt etter Standard for yrkesgruppering i offentlig norsk statistikk (utgitt av Arbeidsdirektoratet i 1965). Standarden følger i prinsippet 1958-utgaven av International Standard Classification of Occupations (ISCO).

Standarden er bygd opp slik at nær beslektede yrker er ført sammen til såkalte yrkesgrupper, som igjen danner yrkesområder. Disse yrkesområdene er ført sammen til yrkesfelt.

Hvert yrke i klassifiseringen er betegnet med 5-sifret kodenummer:

første siffer angir yrkesfeltet  
 første og annet siffer angir yrkesområde  
 første - tredje siffer angir yrkesgruppe  
 første - femte siffer angir yrke.

Til folketellingen 1980 har Statistisk Sentralbyrå ført nye yrker inn i denne standarden. Den inndelingen i yrkesgrupper som er brukt i 1965-utgaven, er stort sett brukt også her. Videre er en del yrkesgrupper slått sammen og noen er splittet i flere grupper. En ny 3-siffergruppe er tatt med for olje- og gassarbeid. Dessuten er ledende tjenestemenn i kommunal- og fylkeskommunal administrasjon og forvaltning skilt ut som ny gruppe.

Gruppene "Lærere" og "Faglærere i praktiske yrker" er slått sammen til en gruppe.

Oppgaver over yrke er i tellingen gitt med på yrkesgruppe (3-sifret kode).

Yrkesstatus

I tellingen er det brukt følgende tre grupperinger etter yrkesstatus:

1. Fast eller midlertidig ansatt
2. Selvstendig
3. Familienmedlem uten fast lønn i familiebedrift.

Personer (også medeiere) som arbeidde i firmaer organisert som aksjeselskap, andelslag eller annen selskapsform med begrenset ansvar, er alltid regnet som ansatte.

En person er regnet som selvstendig dersom vedkommende drev virksomhet alene for egen regning eller sammen med andre med ubegrenset ansvar (f.eks. i ansvarlig selskap).

Gruppen "Familie-medlem uten fast lønn i familiebedrift" omfatter personer som arbeidde i familievirksomhet uten fast avtalt lønn og som verken var eier eller medeier i virksomheten. Et familiemedlem uten fast lønn kan imidlertid ha vederlag for arbeidet i form av kost og losji, andel av overskott e.l.

I de tilfelle hvor ektefeller arbeidde i felles virksomhet (f.eks. gårdsbruk) som ikke var organisert som aksjeselskap e.l., er den ene ektefellen regnet som selvstendig og den andre som familiemedlem uten fast lønn i familiebedrift, med mindre begge ektefellene var registrert som eiere av virksomheten.

Generelt om oppmøteplass, reisehyppighet, reisetid og transportmåte

Kjennemerkene gjelder personer 16 år og over med yrkesaktivitet i siste uka før tellingstidspunktet.

Reisehyppighet, reisetid og transportmåte gjelder yrkesaktive personer med fast oppmøteplass (se oppmøteplass).

Reisetid og transportmåte gjelder yrkesaktive personer med fast arbeidsreise (se reisehyppighet).

Oppmøteplass

Med oppmøteplass forstås en det stedet hvor vedkommende møtte fram ved arbeidshagens start.

Personer 16 år og over med yrkesaktivitet siste uka før tellingstidspunktet er gruppert etter kommunen den faste oppmøteplassen lå i (rute 1 og 2 i personskjemaet).

Personer som i denne uka møtte på ulike arbeidssteder, var til sjøs e.l., er ikke regnet å ha fast oppmøteplass (rute 3 i personskjemaet).

Reisehyppighet

Med reisehyppighet forstås en det antall ganger vedkommende reiste fra hjemsted til arbeidssted den siste uka før tellingstidspunktet.

Hjemsted er alltid regnet som den boligadresse vedkommende er registrert bosatt på i folkeregisteret. For personer som bodde midlertidig på f.eks. hybel eller brakke i denne uka, er reisen mellom hybel, brakke og arbeidssted ikke medregnet.

For personer som var registrert bosatt på arbeidsstedet er det regnet hvor mange dager vedkommende var på arbeid siste uka før tellingstidspunktet.

Med "fast arbeidsreise" menes personer med fast oppmøteplass og som reiste minst en gang fra hjemsted til arbeidssted i uka før tellingstidspunktet.

Reisetid

Reisetid er reisetiden fra hjemsted (registrert boligadresse) til arbeidssted. Reisetiden er regnet én vei. I reisetiden er gangtid og ventetid under reisen tatt med. Det samme gjelder faste gjøremål som f.eks. å bringe barn til barnehage, dagmamma e.l. Tilfeldige gjøremål og forsinkelser er ikke regnet med.

For pendlere som bodde midlertidig på f.eks. hybel, brakke e.l., er reisetiden regnet fra hjemstedet og fram til arbeidsstedet.

Transportmåte

Med transportmåte forstås de transportmidler vedkommende til vanlig nyttet én vei fra hjemsted til arbeidssted siste uka før tellingstidspunktet.

For personer som ikke reiste på samme måte hver dag, er det regnet med den reisemåten vedkommende nyttet flest dager.

3.2. Familie og husholdningstype

Grupperingene på familie og husholdningstype refererer seg til tellingstidspunktet den 1. november 1980.

Familie

Til én og samme familie er regnet:

1. Ektepar og eventuelle ugifte barn registrert bosatt i samme privatbolig, aldershjem, pleiehjem, e.l.
2. Far/mor med ugifte barn registrert bosatt i samme privatbolig, aldershjem, pleiehjem, pensjonat, hotell e.l.
3. Hver enkelt person som ikke hører inn under noen av de to gruppene som er spesifisert ovenfor (bl.a. personer uten fast bopel). Disse personene danner således hver for seg egen familie (familie med én person).

I familier med ektepar er også tatt med eventuelle ugifte barn av bare den ene ektefellen og ugifte adoptivbarn og stebarn, men ikke fosterbarn.

Av reglene som er nevnt foran går det fram at personer (f.eks. ektefeller) som ikke var registrert bosatt i samme privatbolig, aldershjem, pleiehjem, e.l., aldri er gruppert under samme familie. Videre går det fram at gifte, separerte, skilte, enker og enkemenn ikke i noen tilfelle er regnet til samme familie som foreldrene. Når f.eks. et ektepar bor sammen med en skilt datter, danner ektefellene egen familie og datteren egen familie. Ellers kan nevnes at ugifte søsken som har felles bolig, der ingen av foreldrene er bosatt, hver for seg er regnet som særskilt familie.

Husholdningstype

Det er skilt mellom to husholdningstyper, nemlig privathusholdning og felleleshusholdning.

Gruppen "Privathusholdning" omfatter personer som var registrert som bosatt i privat bolig. Denne husholdningstypen er videre splittet opp etter tallet på familier i husholdningen. Som husholdningsenhet er her regnet bolighusholdning. Denne omfatter alle bosatte i samme bolig. Av dette følger at antall privathusholdninger er det samme som antall boliger i tellingen.

Til felleleshusholdning er regnet forpleide som var registrert bosatt i aldershjem, barnehjem, pleiehjem e.l.

Betjeningspersonale bosatt ved felleleshusholdninger er alltid gruppert under privathusholdning. Det samme gjelder militært personell som var bosatt i militærforlegning.

### 3.3. Boligkjennemerker

Boligkjennemerkene refererer seg til den boligen der den enkelte var registrert bosatt 1. november 1980.

#### Bolig (leilighet mv.)

Med leilighet menes f.eks. rekkehusleilighet, leilighet i tomannsbolig, leilighet i leiegård, blokkleilighet, hybelleilighet og hybel med egen inngang. Enebolig regnes også som leilighet.

Hybler uten egen inngang er som hovedregel ikke regnet som egen leilighet.

I hybelbygg er imidlertid hver enkelt hybel alltid regnet som leilighet. Dette gjelder også når flere hybler har felles gang, hall, bad og/eller kjøkken.

Videre er hybler for sykepleiere, legeboliger og rom som disponeres av privathusholdninger i sykehus, militærforlegninger eller felleleshusholdninger, alltid regnet som egne leiligheter.

Til en bolig er som hovedregel regnet rom som er bygd (eller ombygd) til bruk for én eller flere personer med fellesskap i kost og losji, og hvor det er adkomst til rommene (rommet) uten at en må gå gjennom en annen bolig.

En bolig vil derfor som regel falle sammen med begrepet leilighet.

I enkelte tilfelle vil en bolig omfatte mer enn én leilighet. Dersom f.eks. ugifte barn bor i egen leilighet (hybel med egen inngang e.l.), men på samme adresse som foreldrene, er som hovedregel barna regnet å høre til samme bolig som foreldrene. I dette tilfelle utgjøres boligen av leiligheten som foreldrene bor i og leiligheten barna bor i. Bare dersom barna er registrert som egen familie i folkeregisteret, er leilighetene regnet som særskilte boliger.

Hybler uten egen inngang som ikke ligger i hybelbygg, institusjon e.l. og som bebos av personer som er registrert i folkeregisteret på vedkommende adresse, er alltid regnet til samme bolig som hovedleiligheten.

Med privatbolig er ment boliger som ikke er bebodd av forpleide i aldershjem, barnehjem og andre felleleshusholdninger. Boliger for ansatte (f.eks. sykepleiere) ved institusjoner er således regnet som privatboliger. Det samme gjelder boliger for befal mv. i militærforlegninger.

Det er ikke innhentet oppgaver for boliger som ikke er privatboliger.

I tabellene er "privatboligene" for enkelthets skyld kalt "boliger".

#### Rom

Oppgavene over tall på rom refererer seg til boliger som er med i tellingen, og omfatter beboelsesrom på 6 m<sup>2</sup> eller mer, og som kan nyttes året rundt. Kjøkken, bad, entré, hall, alkove, hems, trimrom, vaskerom og rom som bare nyttes til næringsvirksomhet (f.eks. kontor) er ikke med.

I 1980-tellingen er det ikke innhentet spesifiserte oppgaver over antall rom i boliger med "mer enn 8 rom", slik som det ble gjort i tellingen i 1970.

I oppgavene for "rom i alt" er tallene for antall rom i boliger med mer enn 8 rom derfor beregnet. For hver enkelt kommune er det laget gjennomsnittstall fra 1970-tellingen, (dvs. gjennomsnittlig antall rom i boliger med mer enn 8 rom). Dette gjennomsnittstallet er brukt for å fastlegge antall rom for boliger med mer enn 8 rom i 1980-tellingen.



Areal

Med boligens areal er ment nettoareal. I tillegg til beboelsesrom på 6 m<sup>2</sup> eller mer er også tatt med kjøkken, bad, entré, hall o.l.

Rom som er felles for to eller flere boliger, f.eks. felles gang, hall, bad e.l., er ikke regnet med i arealet.

Eie-/leieform

Som eiere er også regnet personer som eier aksje eller andel som gir boret.

Med "vanlig leiekontrakt" menes at vedkommende leier en bolig av en eier etter de regler og avtaler som følger av husleieloven. Vanlig leieforhold uten skriftlig kontrakt er også regnet med her.

Kjøkken

Med kjøkken menes i tellingen en del av boligen som er avgrenset fra andre deler av den, og hvor det er installert utstyr til matlaging for beboerne. Kjøkkenet kan være et eget rom, men trenger ikke være det.

Dersom flere boliger har felles kjøkken, f.eks. hybler i et hybelbygg, er alle boligene regnet å være uten kjøkken.

I størrelsen på kjøkkenet er også medregnet gulvplass til benker, skap o.l.

Viktigste kilde til oppvarming

Dersom to eller flere kilder er like viktige for boligens oppvarming, er begge (alle) disse regnet med.

Husholdningen disponerer bil

Med å disponere bil menes i tellingen å eie/leie bil eller å ha mulighet til privat bruk av f.eks. firmabil.

Stasjonsvogn og varevogn er regnet som personbil bare dersom den brukes også til privatkjøring.

Hustype

Som hus er som hovedregel regnet bygninger som fra kjeller til loft er atskilt fra andre bygninger.

Hver enkelt blokk er derimot regnet som ett hus, selv om det fra kjeller til loft er skillevegg(er) uten gjennomgang i blokken.

I rekkehus er hele rekken av boliger regnet som ett hus.

Som frittliggende enebolig er regnet enebolig med minst en halv meters avstand til nærmeste hus.

Som hustype "enebolig" er også regnet frittliggende eneboliger som inneholder en hybelleilighet, og/eller der ett eller flere rom er brukt som hybel.

Rekkehus er hus med leiligheter som har minst én vegg eller en del av en vegg felles med en annen leilighet. Hus i kjede er hus som er forbundet med et annet hus med garasje, carport, svalgang o.l. Terrassehus er hus med leiligheter som er bygd sammen i en bakkeskråning, og der flere av leilighetene har hele eller deler av taket til leiligheten under som terrasse.

Horisontalt delt tomannsbolig er hus med to vanlige leiligheter (som kan ha ulik størrelse) og hvor den ene leiligheten ligger i en etasje over den annen.

Annet boligbygg med mindre enn 3 etasjer omfatter også eneboliger med mindre enn en halv meters avstand mellom husene.

Gruppen "forretningsbygg mv." omfatter hus hvor halvparten eller mindre av golvarealet nyttes til privatbolig.

Som bygg for felleleshusholdning er regnet hus hvor det for bosatte og/eller midlertidig tilstedeværende er organisert felleleshusholdning.

Opgaver over tall på boliger, rom og bosatte i bygg for felleleshusholdning omfatter bare privatboliger, rom og bosatte i disse boligene.

Byggeår

Med byggeår menes det året da minst halvparten av boligene i huset var ferdig til innflytting. Hus som er ombygd, er gruppert etter opprinnelig byggeår.

Gjennomsnittstall

Bosatte pr. bolig er lik tallet på bosatte i privatboliger dividert med tallet på privatboliger.

Rom pr. bolig er lik tallet på rom (kjøkken ikke medregnet) i privatboliger dividert med tallet på disse boligene.

Bosatte pr. rom er lik tallet på bosatte i privatboliger dividert med tallet på rom (kjøkken er ikke medregnet) i privatboliger.

3.4. Inndelingen i grunnkretser

Grunnkretsinnndelingen til bruk i folketellingen er foretatt av Byrået i samarbeid med kommunene og brukere av statistikk på regionalt nivå.

Følgende kriterier er lagt til grunn for utarbeidingen av grunnkretsene:

1. Utgangspunktet for grunnkretsinnndelingen er som regel inndelingen i folketellingskretser i 1970. Dersom inndelingen fra 1970 er endret, er det lagt vekt på at grupper av grunnkretser kan sammenliknes med en eller flere tidligere folketellingskretser.
2. Grunnkretsene er utformet slik at de kan være stabile over en rimelig tidsperiode.
3. Grunnkretsene skal bestå av et sammenhengende geografisk område.
4. Grunnkretsene bør være mest mulig ensartet når det gjelder natur- og næringsgrunnlag, kommunikasjonsforhold og bygningsmessig struktur.
5. Folketall og areal bør ikke variere for sterkt. Folketallet kan variere fra under 100 i sterkt spredtbygde strøk til over 1 000 i de tette utbygde byområdene.

Fordi grunnkretsinnndelingen skal være mest mulig stabil, er den ikke knyttet sammen med en avgrensning av tettbygde strøk, da disse grensene stadig må endres.

Tettstedsavgrensningen er ført videre uavhengig av grunnkretsinnndelingen. Retningslinjene for tettstedsavgrensningen følger i store trekk den som ble praktisert i 1960 og 1970. Hovedkriteriet ved avgrensningen av tettsted er at avstanden mellom husene i en husklynge ikke skal være over 50 meter, men det er tillatt skjønsmessige avvik for områder som ikke kan eller skal bebygges som f.eks. lagerplasser, idrettsanlegg, parker o.l. Området må ha minst 200 bosatte på tellingstidspunktet.

Det er ikke stilt noe krav om at grensene for grunnkretsene skal falle sammen med grensene for kirkesogn, skole- eller valgkretser.

Opgaver over grunnkretser grupperes også til delområder (bydeler/bygdela). Disse delområdene består vanligvis av 1 000-3 000 personer i spredtbygde strøk og 3 000-5 000 personer i tettbygde strøk. Et delområde kan f.eks. være et område som sogner til et lokalt sentrum i en kommune.

En oversikt som viser forholdet mellom grunnkretser i 1980 og tellingskretser i 1970, er vist i vedlegg 1.

Kart som viser omfanget av grunnkretsene og tettstedsavgrensningene som det blir gitt resultater for i dette heftet, er vist i vedleggene 2 og 3.

For en nærmere orientering om grunnkretsene mv. vises til heftene "Grunnkretser og tettsteder. Dokumentasjon 1980".

4. BRUK AV TABELLENE

Dette heftet inneholder tabeller for den enkelte kommune. Tabellene i kommuneheftene er inndelt i seks hovedgrupper.

Tabellene 1-3 gir resultater for enkelte demografiske kjennetegn.

Tabellene 4-10 gir hovedresultater for utdanning, yrke, næring, arbeidstid mv. Tabellene 4-7 refererer seg til de siste 12 månedene før tellingstidspunktet. Tabellene 8-10 gir oppgaver for kjennemerker som knytter seg til siste uka før tellingstidspunktet.

Tabellene 11-18 gir resultater for boligdelen av tellingen.

Tabellene 19-21 gir resultater for familier og privathusholdninger.

Tabellene 22-24 gir hovedresultater for befolkning, yrkesaktivitet og boliger på grunnkrets.

## 5. MERKNADER TIL TABELLENE

Tabell 1:

I tabell 1 har en generelt tatt sikte på å gi tall tilbake til 1801 etter kommuneinndelingen i 1980.

I 1964 ble bykommunene Langesund og Stathelle slått sammen med Bamble.

TABELL 1. FOLKEMENGDEN VED FOLKETELLINGENE 1801 - 1980

ÅR	FOLKE- MENGDEN	ÅR	FOLKE- MENGDEN	ÅR	FOLKE- MENGDEN	ÅR	FOLKE- MENGDEN	ÅR	FOLKE- MENGDEN	ÅR	FOLKE- MENGDEN
1801 ..	2905	1835 ..	4114	1865 ..	5800	1900 ..	6631	1930 ..	7172	1960 ..	7975
1815 ..	2842	1845 ..	4676	1875 ..	5639	1910 ..	6728	1946 ..	7488	1970 ..	9357
1825 ..	3544	1855 ..	5180	1890 ..	7011	1920 ..	7276	1950 ..	7520	1980 ..	12434

TABELL 2. FOLKEMENGDEN ETTER KJØNN, EKTESKAPELIG STATUS OG ALDER. 1/11 1980

ALDER	I ALT	MENN					KVINNER				
		I ALT	UGIFTE	GIFTE	ENKEMENN	SEPARERTE OG SKILTE	I ALT	UGIFTE	GIFTE	ENKER	SEPARERTE OG SKILTE
I ALT .....	12434	6216	2929	2979	126	182	6218	2524	2970	557	167
0- 6 ÅR .	1344	699	699	-	-	-	645	645	-	-	-
7-15 " .	2212	1135	1135	-	-	-	1077	1077	-	-	-
16-19 " .	779	367	367	-	-	-	412	396	16	-	-
20-24 " .	786	395	296	97	-	2	391	177	203	-	11
25-29 " .	896	454	134	305	1	14	442	46	376	4	16
30-39 " .	2140	1086	80	939	3	64	1054	28	952	5	69
40-49 " .	1171	631	50	529	6	46	540	12	480	19	29
50-59 " .	1108	571	67	467	6	31	537	17	443	59	18
60-66 " .	714	345	32	286	16	11	369	23	255	81	10
67-69 " .	269	122	12	100	7	3	147	16	76	53	2
70-79 " .	672	299	41	205	43	10	373	45	137	183	8
80 ÅR OG OVER .....	343	112	16	51	44	1	231	42	32	153	4

TABELL 3. FOLKEMENGDEN ETTER TROSSAMFUNN/VIKTIGSTE KILDE TIL LIVSOPPHOLD, KJØNN OG ALDER. 1/11 1980

KJØNN OG ALDER	I ALT	TROSSAMFUNN				VIKTIGSTE KILDE TIL LIVSOPPHOLD				
		DEN NORSKE KIRKE	TROS- SAMFUNN UTENFOR DEN NORSKE KIRKE	IKKE TIL- SLUTTET NOE TROS- SAMFUNN	UOPP- GITT TROS- SAMFUNN	INNTEKT AV EGET ELLER ANDRE PERSONERS ARBEID	PENSJON/ TRYGD	STIPEND, LÅN, FORMUE E.L.	VERNE- PLIKTS-/ SIVIL- TJENESTE	UOPPGITT KILDE TIL LIVSOPP- HOLD
I ALT .....	12434	10182	1018	411	823	9608	1904	149	65	708
MENN .....	6216	5058	460	246	452	5033	776	75	65	267
0- 6 ÅR	699	499	58	17	125	698	1	-	-	-
7-15 "	1135	879	73	9	174	1134	1	-	-	-
16-19 "	367	306	27	21	13	292	8	10	2	55
20-24 "	395	328	23	30	14	274	12	37	58	14
25-29 "	454	357	47	38	12	414	5	16	3	16
30-39 "	1086	912	75	56	43	1028	18	1	2	37
40-49 "	631	541	43	25	22	557	37	3	-	34
50-59 "	571	502	35	21	13	436	85	1	-	49
60-66 "	345	288	30	15	12	179	128	2	-	36
67-69 "	122	103	13	2	4	14	104	-	-	4
70-79 "	299	245	29	11	14	6	272	2	-	19
80 ÅR OG OVER ...	112	98	7	1	6	1	105	3	-	3
KVINNER ..	6218	5124	558	165	371	4575	1128	74	-	441
0- 6 ÅR	645	466	52	15	112	645	-	-	-	-
7-15 "	1077	848	72	8	149	1076	1	-	-	-
16-19 "	412	346	40	17	9	318	19	23	-	52
20-24 "	391	319	30	23	19	305	13	33	-	40
25-29 "	442	369	41	28	4	388	19	6	-	29
30-39 "	1054	915	86	32	21	942	29	-	-	83
40-49 "	540	456	53	17	14	427	50	3	-	60
50-59 "	537	468	44	14	11	327	129	2	-	79
60-66 "	369	300	51	8	10	137	166	3	-	63
67-69 "	147	117	25	1	4	7	132	-	-	8
70-79 "	373	323	38	2	10	2	353	2	-	16
80 ÅR OG OVER ...	231	197	26	-	8	1	217	2	-	11

TABELL 4. PERSONER 16-66 ÅR ETTER YRKESAKTIVITET, ARBEIDSTID, KJØNN OG HØYESTE UTDANNING. 1/11 79 - 31/10 80

KJØNN OG HØYESTE UTDANNING	IKKE YRKESAKTIVE				YRKESAKTIVE							
	I ALT		AV DETTE GIFTE	I ALT	100-499 TIMER		500-999 TIMER		1 000 TIMER OG OVER		JOPP- GITT ARB.- TID	
	I ALT	I ALT			I ALT	AV DETTE GIFTE	I ALT	AV DETTE GIFTE	I ALT	AV DETTE GIFTE		
I ALT .....	7594	2137	1485	5457	788	390	604	415	3802	2893	263	
MENN I ALT .....	3849	409	173	3440	245	45	144	53	2885	2244	166	
BARNESKOLENIVÅ, 1-6 ÅR .....	-	-	-	-	-	-	-	-	-	-	-	
UNGDOMSSKOLENIVÅ, 7-9 ÅR, I ALT ..	1875	285	131	1590	123	29	66	30	1293	1011	108	
FOLKESKOLEUTDANNING .....	903	182	108	721	30	21	27	20	599	499	65	
9-ÅRIG UNGDOMSSKOLE .....	367	65	1	302	79	1	27	1	182	75	14	
UNGDOMSSKOLENIVÅ ELLERS .....	605	38	22	567	14	7	12	9	512	437	29	
GYMNASNIVÅ I, 10 ÅR, I ALT .....	693	42	15	651	58	3	28	5	537	385	28	
ALLMENT FAGFELT .....	242	20	7	222	12	1	5	1	200	164	5	
INDUSTRI, HÅNDEVERK OG TEKNIKK ..	247	11	1	236	34	1	19	3	173	85	10	
SAMFERDSEL .....	80	3	1	77	1	-	-	-	69	56	7	
HELSEVERN .....	-	-	-	-	-	-	-	-	-	-	-	
JORDBRUK, SKOGBRUK OG FISKE ...	37	2	1	35	-	-	-	-	32	30	3	
TJENESTEYTING OG FORSVAR .....	51	4	3	47	3	1	2	1	40	30	2	
GYMNASNIVÅ I ELLERS .....	36	2	2	34	8	-	2	-	23	20	1	
GYMNASNIVÅ II, 11-12 ÅR, I ALT ..	698	38	17	660	36	6	32	10	572	422	20	
ALLMENT FAGFELT .....	125	8	1	117	19	2	5	-	91	56	2	
ADMINISTRASJON OG ØKONOMI .....	53	3	1	50	2	-	1	-	47	34	-	
INDUSTRI, HÅNDEVERK OG TEKNIKK ..	325	15	7	310	4	1	16	6	284	203	6	
SAMFERDSEL .....	137	11	8	126	8	2	5	3	105	92	8	
HELSEVERN .....	-	-	-	-	-	-	-	-	-	-	-	
JORDBRUK, SKOGBRUK OG FISKE ...	28	-	-	28	1	1	3	-	22	12	2	
TJENESTEYTING OG FORSVAR .....	27	1	-	26	1	-	2	1	21	18	2	
GYMNASNIVÅ II ELLERS .....	3	-	-	3	1	-	-	-	2	2	-	
UNIVERSITETS- OG HØGSKOLENIVÅ I, 13-14 ÅR I ALT .....	299	7	4	292	17	3	13	6	254	220	8	
UNDERVISNING .....	21	1	1	20	1	1	1	1	17	17	1	
ADMINISTRASJON, ØKONOMI, SAMFUNNSVITENSKAP OG JUS .....	28	-	-	28	2	1	2	-	22	17	2	
NATURVITENSKAP OG TEKNIKK .....	197	3	2	194	3	-	7	4	175	152	4	
HELSEVERN .....	9	1	1	8	2	-	-	-	6	5	-	
UNIV.- OG HØGSKOLENIVÅ I ELLERS	44	2	-	42	4	1	3	1	34	29	1	
UNIV.- OG HØGSKOLENIVÅ II, III OG FORSKERNIVÅ, OVER 14 ÅR, I ALT ..	199	3	3	196	3	2	4	2	189	180	-	
UNDERVISNING .....	40	-	-	40	2	2	3	2	35	33	-	
ADMINISTRASJON, ØKONOMI, SAMFUNNSVITENSKAP OG JUS .....	25	1	1	24	1	-	-	-	23	21	-	
NATURVITENSKAP OG TEKNIKK .....	107	-	-	107	-	-	1	-	106	102	-	
UNIV.- OG HØGSKOLENIVÅ II, III OG FORSKERNIVÅ ELLERS .....	27	2	2	25	-	-	-	-	25	24	-	
JOPPGITT, INGEN UTDANNING OG UTDANNING PÅ FØRSKOLENIVÅ .....	85	34	3	51	8	2	1	-	40	26	2	
KVINNER I ALT .....	3745	1728	1312	2017	543	345	460	362	917	649	97	
BARNESKOLENIVÅ, 1-6 ÅR .....	-	-	-	-	-	-	-	-	-	-	-	
UNGDOMSSKOLENIVÅ, 7-9 ÅR, I ALT ..	2211	1189	879	1022	312	209	230	182	414	313	66	
FOLKESKOLEUTDANNING .....	965	581	442	384	104	92	79	69	177	148	24	
9-ÅRIG UNGDOMSSKOLE .....	431	214	86	217	110	22	33	9	57	16	17	
UNGDOMSSKOLENIVÅ ELLERS .....	815	394	351	421	98	95	118	104	180	149	25	
GYMNASNIVÅ I, 10 ÅR, I ALT .....	862	363	296	499	108	64	116	91	256	156	19	
ALLMENT FAGFELT .....	475	209	183	266	61	44	70	58	129	96	6	
INDUSTRI, HÅNDEVERK OG TEKNIKK ..	45	16	12	29	5	1	4	2	19	8	1	
SAMFERDSEL .....	31	9	8	22	:	:	:	:	11	:	:	
HELSEVERN .....	49	16	14	33	4	4	8	3	21	12	-	
JORDBRUK, SKOGBRUK OG FISKE ...	4	2	1	2	:	:	:	:	:	:	:	
TJENESTEYTING OG FORSVAR .....	110	56	39	54	12	6	9	3	29	11	4	
GYMNASNIVÅ I ELLERS .....	148	55	39	93	22	7	20	16	46	20	5	
GYMNASNIVÅ II, 11-12 ÅR, I ALT ..	341	94	74	247	65	31	45	28	130	82	7	
ALLMENT FAGFELT .....	186	55	44	131	36	15	25	12	63	41	2	
ADMINISTRASJON OG ØKONOMI .....	65	17	11	48	13	3	3	1	31	16	1	
INDUSTRI, HÅNDEVERK OG TEKNIKK ..	14	6	4	8	3	1	-	-	5	4	-	
SAMFERDSEL .....	7	1	1	6	2	2	-	-	4	3	-	
HELSEVERN .....	48	7	7	41	8	8	14	13	15	14	4	
JORDBRUK, SKOGBRUK OG FISKE ...	2	:	:	:	:	:	:	:	:	:	:	
TJENESTEYTING OG FORSVAR .....	14	5	4	9	2	1	3	2	4	3	-	
GYMNASNIVÅ II ELLERS .....	5	:	:	:	:	:	:	:	:	:	:	
UNIVERSITETS- OG HØGSKOLENIVÅ I, 13-14 ÅR, I ALT .....	206	39	34	167	43	30	50	46	71	60	3	
UNDERVISNING .....	59	12	12	47	9	8	18	16	19	17	1	
ADMINISTRASJON, ØKONOMI, SAMFUNNSVITENSKAP OG JUS .....	47	8	8	39	5	3	9	7	24	21	1	
NATURVITENSKAP OG TEKNIKK .....	17	2	1	15	4	2	5	5	6	3	-	
HELSEVERN .....	50	10	8	40	12	10	14	14	13	12	1	
UNIV.- OG HØGSKOLENIVÅ I ELLERS	33	7	5	26	13	7	4	4	9	7	-	
UNIV.- OG HØGSKOLENIVÅ II, III OG FORSKERNIVÅ, OVER 14 ÅR, I ALT ..	66	8	8	58	7	4	16	12	35	28	-	
UNDERVISNING .....	53	6	6	47	7	4	14	12	26	20	-	
ADMINISTRASJON, ØKONOMI, SAMFUNNSVITENSKAP OG JUS .....	-	-	-	-	-	-	-	-	-	-	-	
NATURVITENSKAP OG TEKNIKK .....	5	1	1	4	-	-	1	-	3	3	-	
UNIV.- OG HØGSKOLENIVÅ II, III OG FORSKERNIVÅ ELLERS .....	8	1	1	7	-	-	1	-	6	5	-	
JOPPGITT, INGEN UTDANNING OG UTDANNING PÅ FØRSKOLENIVÅ .....	59	35	21	24	8	7	3	3	11	10	2	

TABELL 5. PERSONER 16 ÅR OG OVER, ETTER YRKESAKTIVITET, ARBEIDSTID, KJØNN OG ALDER. 1/11 79 - 31/10 80

KJØNN OG ALDER	I ALT	IKKE YRKES- AKTIVE	YRKESAKTIVE						PRO- SENT YRKES- AKTIVE
			I ALT	ARBEIDSTID. TIMER					
				100- 499	500- 999	1 000- 1 299	1 300 OG OVER	UOPP- GITT	
I ALT .....	8878	3330	5548	817	618	393	3440	280	62,5
MENN I ALT .....	4382	870	3512	270	154	150	2762	176	80,1
16-19 ÅR .....	367	97	270	132	49	10	68	11	73,6
AV DETTE GIFTE .....	-	-	-	-	-	-	-	-	-
20-24 ÅR .....	395	26	369	40	27	17	277	8	93,4
AV DETTE GIFTE .....	97	4	93	3	4	6	78	2	95,9
25-29 ÅR .....	454	16	438	16	11	24	370	17	96,5
AV DETTE GIFTE .....	305	6	299	4	6	18	261	10	98,0
30-39 ÅR .....	1086	27	1059	16	14	37	948	44	97,5
AV DETTE GIFTE .....	939	13	926	9	9	29	848	31	98,6
40-49 ÅR .....	631	37	594	12	15	18	513	36	94,1
AV DETTE GIFTE .....	529	16	513	6	11	11	457	28	97,0
50-59 ÅR .....	571	88	483	10	11	21	408	33	84,6
AV DETTE GIFTE .....	467	49	418	7	8	15	364	24	89,5
60-66 ÅR .....	345	118	227	19	17	20	154	17	65,8
67-69 ÅR .....	122	90	32	10	3	2	15	2	26,2
70 ÅR OG OVER .....	411	371	40	15	7	1	9	8	9,7
KVINNER I ALT .....	4496	2460	2036	547	464	243	678	104	45,3
16-19 ÅR .....	412	176	236	136	39	18	31	12	57,3
AV DETTE GIFTE .....	16	13	3	-	1	1	1	-	18,8
20-24 ÅR .....	391	127	264	63	38	17	132	14	67,5
AV DETTE GIFTE .....	203	96	107	28	18	9	49	3	52,7
25-29 ÅR .....	442	200	242	46	64	20	104	8	54,8
AV DETTE GIFTE .....	376	178	198	41	58	15	78	6	52,7
30-39 ÅR .....	1054	449	605	148	164	86	188	19	57,4
AV DETTE GIFTE .....	952	413	539	143	150	75	155	16	56,6
40-49 ÅR .....	540	212	328	74	86	53	98	17	60,7
AV DETTE GIFTE .....	480	193	287	69	75	50	81	12	59,8
50-59 ÅR .....	537	304	233	45	52	34	83	19	43,4
AV DETTE GIFTE .....	443	240	203	41	45	33	70	14	45,3
60-66 ÅR .....	369	260	109	31	17	14	39	8	29,5
67-69 ÅR .....	147	139	8	2	1	1	2	2	5,4
70 ÅR OG OVER .....	604	593	11	2	3	-	1	5	1,8

TABELL 6. YRKESAKTIVE 16 ÅR OG OVER, ETTER ALDER OG NÆRING. 1/11 79 - 31/10 80

NÆRING	I ALT	ALDER. ÅR										PROSENT AV DE YRKES- AKTIVE
		70 OG OVER										
		16-19	20-24	25-29	30-39	40-49	50-59	60-66	67-69	OVER		
I ALT .....	5548	506	633	680	1664	922	716	336	40	51	100,0	
JORDBRUK .....	137	7	5	8	18	11	40	20	5	23	2,5	
SKOGBRUK .....	53	7	3	3	8	6	10	7	5	4	1,0	
FISKE OG FANGST .....	49	4	2	3	6	11	13	9	1	-	0,9	
BERGVERKSDRIFT .....	30	2	1	1	7	6	6	7	-	-	0,5	
INDUSTRI I ALT .....	2253	174	236	307	711	372	300	135	11	7	40,6	
PRODUKSJON AV NÆRINGS- MIDLER, DRIKKEVARER OG TOBAKKSVARER .....	138	23	22	13	31	22	9	13	4	1	-	
PRODUKSJON AV TEKSTIL- VARER, BEKLEDNINGS- VARER, LÆR OG LÆR- VARER .....	28	-	3	2	7	4	4	8	-	-	-	
PRODUKSJON AV TRE- VARER .....	35	7	1	4	12	2	3	5	-	1	-	
TREFOREDLING, GRAFISK PRODUKSJON OG FORLAGS- VIRKSOMHET .....	124	15	12	11	31	14	26	12	2	1	-	
PROD. AV KJEMISKE PROD., MINERAL-OLJE-, KULL-, GUMMI- OG PLASTPROD. ..	1121	80	105	180	421	184	110	38	1	2	-	
PRODUKSJON AV MINERAL- SKE PRODUKTER .....	188	9	21	13	48	43	35	19	-	-	-	
PRODUKSJON AV METALLER .....	41	3	6	8	17	1	4	2	-	-	-	
PRODUKSJON AV VERKSTED- PRODUKTER .....	571	37	65	74	143	102	108	37	4	1	-	
INDUSTRIPRODUKSJON ELLERS .....	7	-	1	2	1	-	1	1	-	1	-	
KRAFT- OG VANNFORSYNING .....	26	2	4	5	6	4	2	2	-	1	0,5	
BYGGE- OG ANLEGGSVIRKSOM- HET .....	371	35	37	50	101	71	46	25	6	-	6,7	
VAREHANDEL .....	663	116	71	70	192	108	62	35	5	4	12,0	
HOTELL- OG RESTAURANTDRIFT .....	155	42	15	9	36	25	19	7	1	1	2,8	
LANDTRANSPORT .....	103	3	8	17	38	17	10	7	-	3	1,9	
SJØTRANSPORT .....	173	14	18	16	56	43	16	7	1	2	3,1	
TRANSPORT ELLERS, LAGRING, POST OG TELEKOMMUNIKAS- JONER .....	116	19	16	13	28	16	20	4	-	-	2,1	
BANK- OG FINANSIERINGS- VIRKSOMHET .....	48	4	13	9	12	5	4	1	-	-	0,9	
FORSIKRINGSVIRKSOMHET, EIENDOMSDRIFT OG FORRETN.- MESSIG TJENESTYTING .....	111	8	7	19	45	20	10	2	-	-	2,0	
OFFENTLIG ADMINISTRAS- JON, FORSVAR, POLITI OG RETTSVESEN .....	248	5	89	25	46	31	38	13	1	-	4,5	
RENOVASJON OG REINGJØR- ING .....	38	6	7	8	10	4	2	1	-	-	0,7	
UNDERSVISING OG FORSKN- INGSVIRKSOMHET .....	257	4	14	43	106	39	31	19	1	-	4,6	
HELSE- OG ANDRE SOSIALT- JENESTER .....	565	28	72	55	201	111	65	28	2	3	10,2	
KULTURELL TJ.YTING, UN- DERH. OG SPORT .....	17	1	-	4	1	6	4	-	1	-	0,3	
PERSONLIG TJENESTYTING .....	103	23	13	12	31	11	9	3	-	1	1,9	
UOPPGITT NÆRING .....	32	2	2	3	5	5	9	4	-	2	0,6	

TABELL 7. YRKESAKTIVE 16 ÅR OG OVER, ETTER KJØNN, ARBEIDSTID OG NÆRING/YRKESFELT. 1/11 79 - 31/10 80

	MENN						KVINNER				
	I ALT	100- I ALT 499 TIMER	500- 999 TIMER	1 000 OG OVER	UOPP- GITT ARB.- TID		I ALT	100- 499 TIMER	500- 999 TIMER	1 000 OG OVER	UOPP- GITT ARB.- TID
I ALT .....	5548	3512	270	154	2912	176	2036	547	464	921	104
<b>NÆRING</b>											
JORDBRUK .....	137	84	10	6	60	8	53	11	6	25	11
SKOGBRUK .....	53	50	9	2	30	9	3	-	-	-	3
FISKE OG FANGST .....	49	48	7	5	31	5	1	:	:	:	:
BERGVERKSDRIFT .....	30	25	3	3	17	2	5	2	2	1	-
INDUSTRI I ALT .....	2253	1833	130	51	1586	66	420	96	64	240	20
PRODUKSJON AV NÆRINGS- MIDLER, DRIKKEVARER OG TOBAKKSVARER .....	138	50	8	4	37	1	88	23	17	44	4
PRODUKSJON AV TEKSTIL- VARER, BÈKLEDNINGS- VARER, LÈR OG LÈR- VARER .....	28	3	-	-	3	-	25	7	3	13	2
PRODUKSJON AV TRE- VARER .....	35	34	6	2	24	2	1	:	:	:	:
TREFOREDLING, GRAFISK PRODUKSJON OG FORLAGS- VIRKSOMHET .....	124	83	9	3	65	6	41	6	1	32	2
PRODUKSJON AV KJEMISKE PRODUKTER, MINERALOLJE-, KULL-, GUMMI- OG PLASTPRODUKTER .....	1121	925	63	19	820	23	196	41	27	119	9
PRODUKSJON AV MINERALSKE PRODUKTER .....	188	167	14	5	139	9	21	5	8	8	-
PRODUKSJON AV METALLER .....	41	37	8	1	28	-	4	-	-	4	-
PRODUKSJON AV VERKSTED- PRODUKTER .....	571	529	21	17	466	25	42	14	8	17	3
INDUSTRIPRODUKSJON ELLERS .....	7	5	1	-	4	-	2	:	:	:	:
KRAFT- OG VANNFORSYNING .....	26	23	4	1	16	2	3	:	:	:	:
BYGGE- OG ANLEGGSVIRKSOMHET .....	371	348	21	17	293	17	23	7	5	10	1
VAREHANDEL .....	663	293	25	23	231	14	370	112	95	149	14
HOTELL- OG RESTAURANT- DRIFT .....	155	23	3	-	18	2	132	52	24	50	6
LANDTRANSPORT .....	103	90	6	-	74	10	13	4	4	5	-
SJØTRANSPORT .....	173	153	8	11	113	21	20	4	8	6	2
TRANSPORT ELLERS, LAGRING, POST OG TELEKOMMUNIKASJONER .....	116	59	10	1	45	3	57	13	13	29	2
BANK- OG FINANSIERINGS- VIRKSOMHET .....	48	15	1	1	12	1	33	2	4	25	2
FORSIKRINGSVIRKSOMHET, EIENDOMS-DRIFT OG FORRETNINGS- MESSIG TJENESTEYTING .....	111	74	6	4	63	1	37	3	9	24	1
OFFENTLIG ADMINISTRASJON, FORSVAR, POLITI OG RETTS- VÆSEN .....	248	163	5	11	145	2	85	21	18	45	1
RENOVASJON OG REINGJØRING .....	38	8	2	1	5	-	30	12	7	7	4
UNDERVISNING OG FORSKNINGS- VIRKSOMHET .....	257	102	5	10	83	4	155	40	56	57	2
HELSE- OG ANDRE SOSIALTJENESTER .....	565	52	9	3	37	3	513	141	132	215	25
KULTURELL TJENESTEYTING, UNDERHOLDNING OG SPORT .....	17	4	1	1	2	-	13	6	4	2	1
PERSONLIG TJENESTEYTING .....	103	46	3	3	38	2	57	17	10	24	6
UOPPGITT NÆRING .....	32	19	2	-	13	4	13	4	2	4	3
<b>YRKESFELT</b>											
TEKNISK, VITENSKAPELIG, HUMANIS- TISK OG KUNSTNERISK ARBEID .....	1052	544	17	18	504	5	508	116	142	237	13
ADMINISTRASJONS- OG FORVALTNINGS- ARBEID, BEDRIFTS- OG ORGANISASJONS- LEDELSE I ALT .....	164	154	1	2	147	4	10	-	2	8	-
OFFENTLIG ADMINISTRASJONS- OG FORVALTNINGSARBEID .....	26	24	-	-	23	1	2	:	:	:	:
BEDRIFTS- OG ORGANISASJONSLEDELSE .....	138	130	1	2	124	3	8	:	:	:	:
KONTORARBEID .....	424	81	7	3	70	1	343	54	70	213	6
HANDELSARBEID .....	430	132	10	9	109	4	298	97	72	120	9
JORDBRUKS-, SKOGBRUKS- OG FISKEARBEID .....	213	173	27	11	124	11	40	9	7	19	5
GRUVE- OG SPRENGNINGSARBEID M.M. .....	27	26	-	2	23	1	1	:	:	:	:
TRANSPORT OG KOMMUNIKASJONSARBEID .....	371	295	29	13	230	23	76	15	19	38	4
INDUSTRI-, BYGGE- OG ANLEGG- ARBEID I ALT .....	1828	1670	123	68	1434	45	158	31	22	100	5
JERN- OG METALLVAREARBEID .....	557	550	23	23	488	16	7	1	1	5	-
ELEKTROARBEID .....	129	124	11	5	105	3	5	:	:	:	:
TREARBEID .....	175	175	16	12	140	7	-	-	-	-	-
NÆRINGSMIDDELARBEID .....	62	19	2	1	16	-	43	11	8	23	1
MASKIN- OG MOTORDRIFT .....	115	113	7	7	97	2	2	:	:	:	:
LASTE-, LOSSE- OG LAGERARBEID .....	86	77	11	5	58	3	9	1	3	5	-
INDUSTRI-, BYGGE- OG ANLEGG SARBEID ELLERS .....	704	612	53	15	530	14	92	16	9	63	4
SERVICEARBEID .....	669	161	20	5	130	6	508	199	122	158	29
MILITÆR ARBEID, UOPPGITT ELLER IKKE IDENTIFISERBART YRKE .....	370	276	36	23	141	76	94	26	8	27	33

TABELL 8. YRKESAKTIVE 16 ÅR OG OVER I ARBEID I UKA 25/10 - 31/10 1980, ETTER KJØNN, ARBEIDSTID I UKA

OG NÆRING/YRKESFELT	MENN						KVINNER				
	I ALT	30				UOPP- GITT	I ALT	30			
		I ALT	1-19 TIMER	20-29 TIMER	OG OVER TIMER			1-19 TIMER	20-29 TIMER	OG OVER TIMER	UOPP- GITT
I ALT .....	4596	3055	91	131	2736	97	1541	409	347	733	52
<b>NÆRING</b>											
JORDBUK .....	96	66	6	4	53	3	30	8	4	17	1
SKOGBRUK .....	33	33	4	3	25	1	-	-	-	-	-
FISKE OG FANGST .....	29	29	2	8	17	2	-	-	-	-	-
BERGVERKSDRIFT .....	23	20	1	1	16	2	3	-	1	2	-
INDUSTRI I ALT .....	1972	1647	42	62	1497	46	325	46	70	197	12
PRODUKSJON AV NÆRINGS- MIDLER, DRIKKEVARER OG TOBAKKSVARER .....	104	41	3	2	35	1	63	12	12	35	4
PRODUKSJON AV TEKSTIL- VARER, BEKLEDNINGS- VARER, LÆR OG LÆRVARER ..	23	3	-	-	3	-	20	1	14	3	2
PRODUKSJON AV TREVARER .....	30	29	1	1	26	1	1	:	:	:	:
TREFOREDNING, GRAFISK PRODUKSJON OG FORLAGS- VIRKSOMHET .....	106	68	1	4	59	4	38	4	3	30	1
PRODUKSJON AV KJEMISKE PRODUKTER, MINERALOLJE-, KULL-, GUMMI- OG PLAST- PRODUKTER .....	990	842	25	33	768	16	148	15	30	102	1
PRODUKSJON AV MINERAL- SKEPRODUKTER .....	159	145	5	8	126	6	14	1	6	5	2
PRODUKSJON AV METALLER .....	32	28	2	1	24	1	4	1	-	3	-
PRODUKSJON AV VERKSTED- PRODUKTER .....	521	486	5	12	452	17	35	12	5	16	2
INDUSTRIPRODUKSJON ELLERS .....	7	5	-	1	4	-	2	:	:	:	:
KRAFT- OG VANNFORSYNING .....	22	19	1	-	17	1	3	1	1	1	-
BYGGE- OG ANLEGGSVIRKSOM- HET .....	324	307	7	10	281	9	17	5	-	12	-
VAREHANDEL .....	538	255	9	5	235	6	283	80	75	117	11
HOTELL- OG RESTAURANT- DRIFT .....	99	15	-	1	14	-	84	28	15	35	6
LANDTRANSPORT .....	92	83	2	1	77	3	9	4	2	3	-
SJØTRANSPORT .....	107	96	3	6	80	7	11	1	-	10	-
TRANSPORT ELLERS, LAGRING, POST OG TELEKOMMUNIKASJONER ..	94	50	3	1	44	2	44	16	10	18	-
BANK- OG FINANSIERINGS- VIRKSOMHET ..	45	13	-	-	13	-	32	3	3	25	1
FORSIKRINGSVIRKSOMHET, EIENDOMS- DRIFT OG FORRETNINGS- MESSIG TJENESTEYTING .....	99	67	-	-	66	1	32	4	10	17	1
OFFENTLIG ADMINISTRASJON, FORSVAR, POLITI OG RETTS- VESEN .....	226	149	1	2	136	10	77	21	15	41	-
RENOVASJON OG REINGJØRING .....	26	6	2	-	4	-	20	3	10	5	2
UNDERVISNING OG FORSKNINGS- VIRKSOMHET .....	229	99	3	22	73	1	130	38	58	32	2
HELSE- OG ANDRE SOSIALTJENES- TER .....	421	42	-	2	37	3	379	133	67	167	12
KULTURELL TJENESTEYTING, UNDERHOLDNING OG SPORT .....	12	3	1	-	2	-	9	5	2	2	-
PERSONLIG TJENESTEYTING .....	85	44	3	3	38	-	41	9	3	26	3
UOPPGITT NÆRING .....	24	12	1	-	11	-	12	4	1	6	1
<b>YRKESFELT</b>											
TEKNISK, VITENSKAPELIG, HUMANIS- TISK OG KUNSTNERISK ARBEID .....	909	521	10	37	468	6	388	110	88	180	10
ADMINISTRASJONS- OG FORVALTNINGS- ARBEID, BEDRIFTS- OG ORGANISASJONS- LEDELSE I ALT .....	156	147	3	3	138	3	9	-	2	7	-
OFFENTLIG ADMINISTRASJONS- OG FORVALTNINGSARBEID .....	23	21	-	-	20	1	2	:	:	:	:
BEDRIFTS- OG ORGANISASJONS- LEDELSE .....	133	126	3	3	118	2	7	:	:	:	:
KONTORARBEID .....	370	74	-	2	71	1	296	45	57	190	4
HANDELSARBEID .....	340	117	5	3	104	5	223	65	61	91	6
JORDBRUKS-, SKOGBRUKS- OG FISKEARBEID .....	155	132	13	14	100	5	23	3	3	17	-
GRUVE- OG SPRENGNINGSARBEID M.M. ..	25	24	-	1	22	1	1	:	:	:	:
TRANSPORT OG KOMMUNIKASJONS- ARBEID ..	290	232	14	9	196	13	58	15	13	30	-
INDUSTRI-, BYGGE- OG ANLEGG- ARBEID I ALT .....	1631	1508	40	52	1376	40	123	12	22	82	7
JERN- OG METALLVAREARBEID .....	518	512	5	9	486	12	6	-	-	5	1
ELEKTROARBEID .....	113	109	3	3	102	1	4	:	:	:	:
TREARBEID .....	158	158	5	6	141	6	-	-	-	-	-
NÆRINGSMIDDELARBEID .....	48	16	-	1	15	-	32	8	4	17	3
MASKIN- OG MOTORDRIFT .....	107	106	3	6	93	4	1	:	:	:	:
LASTE-, LOSSE- OG LAGERARBEID ... ..	71	64	2	2	58	2	7	2	-	5	-
INDUSTRI-, BYGGE- OG ANLEGGARBEID ELLERS .....	616	543	22	25	481	15	73	2	17	51	3
SERVICEARBEID .....	512	135	3	7	121	4	377	150	94	113	20
MILITÆRT ARBEID, UOPPGITT ELLER IKKE IDENTIFISERBART YRKE .....	208	165	3	3	140	19	43	9	7	22	5



TABELL 9. YRKESAKTIVE 16 ÅR OG OVER MED FAST OPPMØTEPLASS PÅ ARBEID I UKA 25/10 - 31/10 1980, ETTER TALLET PÅ ARBEIDSREISER, REISETID OG YRKESFELT/OPPMØTEPLASS

I ALT	REISETID OG YRKESFELT/OPPMØTEPLASS											
	I ALT REISTE IKKE	REISTE 1 GANG			REISTE 2-3 GANGER			REISTE 4 GANGER ELLER FLERE			UOPP-GITT TALL PÅ REISER	
		REISE-TID UNDER 45 MIN	REISE-TID 45 MIN OG OVER	UOPP-GITT	REISE-TID UNDER 45 MIN	REISE-TID 45 MIN OG OVER	UOPP-GITT	REISE-TID UNDER 45 MIN	REISE-TID 45 MIN OG OVER	UOPP-GITT		
I ALT .....	4198	91	108	53	3	385	28	3	2860	256	29	382
<b>YRKESFELT</b>												
TEKN., VITENSK., HUMANIS-TISK OG KUNSTN. ARBEID ...	859	10	22	8	-	112	2	-	618	33	4	50
OFF. ADM. OG FORVALTN.-ARBEID .....	23	-	-	-	-	-	-	-	20	1	1	1
BEDRIFTS- OG ORG.LEDELSE ..	116	3	-	1	-	2	1	-	93	5	-	11
KONTORARBEID .....	365	2	6	1	1	54	3	-	243	25	1	29
HANDELSARBEID .....	315	4	15	3	-	66	4	1	184	10	-	28
JORDBRUKS-, SKOGBRUKS- OG FISKEARBEID .....	139	1	5	3	-	4	1	-	58	13	8	46
GRUVE OG SPRENGNINGS-ARBEID M.M. ....	24	-	-	2	-	-	2	-	15	2	-	3
TRANSPORT OG KOMMUNIKASJONSARBEID .....	234	13	9	7	-	15	7	-	141	10	2	30
INDUSTRI-, BYGGE- OG ANLEGG SARBEID I ALT .....	1531	41	20	23	2	50	7	1	1157	122	4	104
JERN- OG METALLV.ARBEID.	503	25	4	16	-	7	1	-	374	44	3	29
ELEKTROARBEID .....	106	2	1	1	2	2	1	-	82	7	-	8
TREARBEID .....	130	3	2	-	-	2	2	-	95	10	-	16
NÆRINGSMIDDELARBEID ...	46	1	1	-	-	4	-	-	35	3	-	2
MASKIN- OG MOTORDRIFT ..	98	2	2	2	-	6	-	-	69	11	-	6
LASTE-, LOSSE- OG LAGERARBEID .....	66	1	-	-	-	1	1	-	56	5	-	2
INDUSTRI-, BYGGE- OG ANLEGG SARBEID ELLERS ...	582	7	10	4	-	28	2	1	446	42	1	41
SERVICEARBEID .....	469	17	26	4	-	76	1	1	260	30	3	51
MILITÆRT ARBEID, UOPPGITT YRKE .....	123	-	5	1	-	6	-	-	71	5	6	29
<b>OPPMØTEPLASS OG KJØNN</b>												
INNEN BOSTEDSFYLKET .....	3948	32	106	14	2	381	21	1	2837	229	27	298
MENN .....	2539	23	40	11	1	111	6	-	1995	149	19	184
KVINNER .....	1409	9	66	3	1	270	15	1	842	80	8	114
I BOSTEDSKOMMUNEN .....	2457	19	66	2	1	261	3	1	1797	84	21	202
MENN .....	1492	12	29	2	1	79	2	-	1181	55	13	118
KVINNER .....	965	7	37	-	-	182	1	1	616	29	8	84
0805 PORSGRUNN .....	1240	6	31	3	1	100	13	-	891	107	5	83
MENN .....	892	6	9	2	-	29	3	-	705	75	5	58
KVINNER .....	348	-	22	1	1	71	10	-	186	32	-	25
0806 SKIEN .....	214	4	7	5	-	19	5	-	130	31	1	12
MENN .....	128	2	2	3	-	3	1	-	94	15	1	7
KVINNER .....	86	2	5	2	-	16	4	-	36	16	-	5
0815 KRAGERØ .....	29	-	2	1	-	1	-	-	19	5	-	1
MENN .....	19	-	-	1	-	-	-	-	15	2	-	1
KVINNER .....	10	-	2	-	-	1	-	-	4	3	-	-
0807 NOTODDEN .....	4	1	-	2	-	-	-	-	-	1	-	-
MENN .....	4	1	-	2	-	-	-	-	-	1	-	-
KVINNER .....	-	-	-	-	-	-	-	-	-	-	-	-
0817 DRANGEDAL .....	1	-	-	-	-	-	-	-	-	1	-	-
MENN .....	1	-	-	-	-	-	-	-	-	1	-	-
KVINNER .....	-	-	-	-	-	-	-	-	-	-	-	-
0819 NOME .....	1	1	-	-	-	-	-	-	-	-	-	-
MENN .....	1	1	-	-	-	-	-	-	-	-	-	-
KVINNER .....	-	-	-	-	-	-	-	-	-	-	-	-
ANDRE KOMMUNER I FYLKET.	2	1	-	1	-	-	-	-	-	-	-	-
MENN .....	2	1	-	1	-	-	-	-	-	-	-	-
KVINNER .....	-	-	-	-	-	-	-	-	-	-	-	-
UTENFOR FYLKET .....	133	43	-	39	1	1	7	2	3	22	-	15
MENN .....	115	36	-	39	1	-	6	1	2	18	-	12
KVINNER .....	18	7	-	-	-	1	1	1	1	4	-	3
0301 OSLO .....	25	8	-	2	-	-	3	2	-	5	-	5
MENN .....	16	5	-	2	-	-	2	1	-	2	-	4
KVINNER .....	9	3	-	-	-	-	1	1	-	3	-	1
1103 STAVANGER .....	20	12	-	7	-	-	-	-	-	-	-	1
MENN .....	20	12	-	7	-	-	-	-	-	-	-	1
KVINNER .....	-	-	-	-	-	-	-	-	-	-	-	-
2200 NORDSJØEN .....	10	4	-	6	-	-	-	-	-	-	-	-
MENN .....	10	4	-	6	-	-	-	-	-	-	-	-
KVINNER .....	-	-	-	-	-	-	-	-	-	-	-	-
0707 LARVIK .....	8	1	-	-	-	-	1	-	1	5	-	-
MENN .....	7	-	-	-	-	-	1	-	1	5	-	-
KVINNER .....	1	1	-	-	-	-	-	-	-	-	-	-
ANDRE STEDER UTENFOR FYLKET .....	70	18	-	24	1	1	3	-	2	12	-	9
MENN .....	62	15	-	24	1	-	3	-	1	11	-	7
KVINNER .....	8	3	-	-	-	1	-	-	1	1	-	2
UOPPGITT OPPMØTEPLASS .....	117	16	2	-	-	3	-	-	20	5	2	69

TABELL 10. YRKESAKTIVE 16 ÅR OG OVER MED FAST ARBEIDSREISE I UKA 25/10 - 31/10 1980, ETTER REISEMÅTE,

## OPPMØTEPLASS, TALLET PÅ ARBEIDSSREISER OG REISETID

	I ALT	ETT TRANSPORTMIDDEL						TO ELLER FLERE TRANSPORTMIDLER			UOPP- GITT TRANS- PORT- MIDDEL
		BIL	BUSS	TOG, TRIKK, T-BANE	BÅT	SYKKEL, OVER 10 MIN GANGE	ANNET	BIL OG BUSS/TOG/ TRIKK/ T-BANE/ BÅT	BUSS OG TOG/ TRIKK/ T-BANE/ BÅT	ANDRE KOMBINA- SJONER	
I ALT .....	3725	2228	394	6	15	538	183	94	3	108	156
OPPMØTEPLASS,											
TALLET PÅ ARBEIDSSREISER											
OG REISETID											
OPPMØTEPLASS I BOSTEDS-											
KOMMUNEN .....	2236	1251	108	-	11	461	162	36	-	70	137
REISTE 1 GANG .....	69	37	5	-	-	12	10	-	-	1	4
0-45 MIN .....	66	35	5	-	-	12	10	-	-	1	3
45 MIN OG OVER .....	2	2	-	-	-	-	-	-	-	-	-
UOPPGITT REISETID .....	1	-	-	-	-	-	-	-	-	-	1
REISTE 2-3 GANGER .....	265	130	15	-	3	66	16	9	-	7	19
0-14 MIN .....	169	75	5	-	-	49	15	5	-	2	18
15-29 " .....	81	48	9	-	1	14	1	4	-	4	-
30-44 " .....	11	6	1	-	1	3	-	-	-	-	-
45 MIN OG OVER .....	3	1	-	-	1	-	-	-	-	1	-
UOPPGITT REISETID .....	1	-	-	-	-	-	-	-	-	-	1
REISTE 4 GANGER ELLER											
FLERE .....	1902	1084	88	-	8	383	136	27	-	62	114
0-14 MIN .....	1052	516	23	-	3	252	130	11	-	28	89
15-29 " .....	638	458	41	-	-	91	5	12	-	23	8
30-44 " .....	107	58	15	-	-	20	1	3	-	8	2
45 MIN OG OVER .....	84	48	7	-	4	19	-	1	-	2	3
UOPPGITT REISETID .....	21	4	2	-	1	1	-	-	-	1	12
OPPMØTEPLASS UTENFOR											
BOSTEDSKOMMUNEN .....	1457	959	283	6	1	73	18	57	3	38	19
REISTE 1 GANG .....	93	56	11	3	-	3	6	-	1	9	4
0-45 MIN .....	40	26	9	1	-	2	1	-	-	-	1
45 MIN OG OVER .....	51	30	2	2	-	1	5	-	1	9	1
UOPPGITT REISETID .....	2	-	-	-	-	-	-	-	-	-	2
REISTE 2-3 GANGER .....	148	94	32	2	-	7	1	5	2	3	2
0-14 MIN .....	23	17	1	-	-	2	1	-	-	1	1
15-29 " .....	71	51	11	-	-	5	-	4	-	-	-
30-44 " .....	27	18	9	-	-	-	-	-	-	-	-
45 MIN OG OVER .....	25	8	11	-	-	-	-	1	2	2	1
UOPPGITT REISETID .....	2	-	-	2	-	-	-	-	-	-	-
REISTE 4 GANGER ELLER											
FLERE .....	1216	809	240	1	1	63	11	52	-	26	13
0-14 MIN .....	203	151	11	-	-	24	6	5	-	2	4
15-29 " .....	536	393	88	-	-	24	2	18	-	8	3
30-44 " .....	304	181	90	-	1	10	-	13	-	8	1
45 MIN OG OVER .....	167	81	51	1	-	5	2	16	-	8	3
UOPPGITT REISETID .....	6	3	-	-	-	-	1	-	-	-	2
UOPPGITT OPPMØTEPLASS ...	32	18	3	-	3	4	3	1	-	-	-
KJØNN OG ALDER											
MENN .....	2421	1613	227	4	15	268	103	50	3	65	73
16-19 ÅR .....	121	58	18	-	1	20	10	4	-	6	4
20-24 " .....	197	137	17	1	-	13	9	9	-	4	7
25-29 " .....	345	256	22	-	2	24	16	9	1	7	8
30-39 " .....	797	588	51	1	1	73	28	18	2	25	10
40-49 " .....	456	319	39	-	5	55	13	4	-	13	8
50-59 " .....	350	187	54	2	4	56	14	6	-	8	19
60-66 " .....	136	59	26	-	2	24	9	-	-	2	14
67-69 " .....	11	6	-	-	-	2	3	-	-	-	-
70 ÅR OG OVER .....	8	3	-	-	-	1	1	-	-	-	3
KVINNER .....	1304	615	167	2	-	270	80	44	-	43	83
16-19 ÅR .....	98	32	27	-	-	18	3	7	-	3	8
20-24 " .....	161	100	18	1	-	18	9	8	-	5	2
25-29 " .....	173	105	11	-	-	30	10	4	-	4	9
30-39 " .....	429	234	42	-	-	79	33	13	-	13	15
40-49 " .....	215	87	35	-	-	56	9	3	-	12	13
50-59 " .....	159	35	25	1	-	46	11	7	-	4	30
60-66 " .....	61	21	8	-	-	20	3	2	-	2	5
67-69 " .....	3	1	-	-	-	2	-	-	-	-	-
70 ÅR OG OVER .....	5	-	1	-	-	1	2	-	-	-	1

TABELL 11. BOLIGER ETTER HUSTYPE OG TALLET PÅ ROM. BOSATTE ETTER TALLET PÅ ROM I BOLIGEN. 1/11 1980

TALLET PÅ ROM UTENOM KJØKKEN	BOLIGER						BOSATTE	
	I ALT	I VÅNINGSHUS I TILKN. TIL GÅRDSDRIFT OG I FRITTL. ENEBOLIGER	I ANDRE ENE- OG TOMANNS- BOLIGER OG SMÅHUS	I BLOKK, LEIE- GÅRD E.L.	I ANDRE BYGG	I UOPP- GITT HUS- TYPE	I ALT	PR. ROM
ALLE .....	4158	3040	673	92	54	299	12284	0,7
I ROM .....	104	74	10	4	4	12	177	1,7
MED KJØKKEN								
6 KVM OG OVER .....	45	34	4	2	2	3	93	2,1
MED KJØKKEN								
UNDER 6 KVM .....	41	29	3	2	2	5	63	1,5
UTEN KJØKKEN .....	7	4	2	-	-	1	10	1,4
UOPPGITT .....	11	7	1	-	-	3	11	1,0
2 ROM .....	407	265	99	7	3	33	754	0,9
MED KJØKKEN								
6 KVM OG OVER .....	298	197	82	5	1	13	580	1,0
MED KJØKKEN								
UNDER 6 KVM .....	87	57	13	2	1	14	142	0,8
UTEN KJØKKEN .....	7	4	2	-	-	1	8	0,6
UOPPGITT .....	15	7	2	-	1	5	24	0,8
3 ROM .....	708	504	102	48	22	32	1628	0,8
4 " .....	1326	954	304	26	13	29	4299	0,8
5 " .....	729	592	109	5	6	17	2480	0,7
6 " .....	351	316	27	1	3	4	1308	0,6
7 " .....	153	136	12	-	2	3	596	0,6
8 ROM OG OVER .....	153	147	2	-	1	3	613	0,5
UOPPGITT .....	227	52	8	1	-	166	429	-

TABELL 12. BOLIGER ETTER HUSETS BYGGEÅR OG HUSTYPE/EIE-/LEIEFORM. BOSATTE OG ROM, ETTER HUSETS BYGGEÅR. 1/11 1980

	HUSETS BYGGEÅR									
	ALLE	1900 OG FØR	1901- 1920	1921- 1940	1941- 1945	1946- 1950	1951- 1960	1961- 1970	1971- 1980	UOPP- GITT
BOLIGER I ALT .....	4158	595	310	262	27	201	437	774	1305	247
HUSTYPE										
I VÅNINGSHUS .....	289	167	40	20	5	7	12	13	19	6
I FRITTLIGGENDE ENEBOLIG ..	2751	344	201	199	20	155	341	644	820	27
I REKKEHUS, TERR.HUS E.L. .	495	3	5	2	-	3	37	14	426	5
I HORIZONTALT DELT TOMANNSBOLIG .....	100	21	21	15	1	9	17	7	8	1
I ANNET BYGG UNDER 3 ETG. .	78	19	17	13	1	4	10	2	8	4
I BLOKK, LEIEGÅRD E.L. ....	92	5	1	3	-	1	4	68	4	6
I FORRETNINGSBYGG .....	51	15	7	3	-	4	8	6	5	3
I BYGG FOR FELLES- HUSHOLDNING .....	3	-	2	-	-	-	1	-	-	-
I UOPPGITT HUSTYPE .....	299	21	16	7	-	18	7	20	15	195
EIE-/LEIEFORHOLD TIL BOLIGEN										
EIES I ALT .....	3096	380	214	189	16	150	348	683	1087	29
PRIVAT .....	2753	370	206	186	15	145	322	594	893	22
GJENNOM BORETTSLAG E.L. .	343	10	8	3	1	5	26	89	194	7
LEIES I ALT .....	686	157	75	59	8	35	65	71	188	28
VED VANLIG LEIEKONTRAKT .	271	55	37	21	3	13	25	21	74	22
SOM TJENESTEBOLIG .....	88	14	5	6	1	3	7	4	47	1
FOR ET AVGRENSET TIDSRUM.	33	9	3	2	-	3	3	-	11	2
PÅ ANDRE VILKÅR .....	294	79	30	30	4	16	30	46	56	3
UOPPGITT .....	376	58	21	14	3	16	24	20	30	190
BOSATTE I ALT .....	12284	1373	735	671	69	469	1179	2774	4582	432
BOSATTE PR. BOLIG .....	3,0	2,3	2,4	2,6	2,6	2,3	2,7	3,6	3,5	1,7
ROM I ALT .....	16481	2150	1214	969	103	728	1695	3457	5924	241
ROM PR. BOLIG .....	4,2	3,7	4,0	3,8	3,8	3,8	3,9	4,5	4,6	2,9
BOSATTE PR. ROM .....	0,7	0,6	0,6	0,7	0,7	0,6	0,7	0,8	0,8	0,7

TABELL 13. BOLIGER ETTER VIKTIGSTE KILDE TIL OPPVARMING OG BYGGÆR/INSTALLASJON AV PIPE. BOSATTE ETTER BOLIGENS VIKTIGSTE KILDE TIL OPPVARMING. 1/11 1980

	EN KILDE VIKTIGST						TO ELLER FLERE LIKEVERDIGE KILDER					UOPP- GITT OPP- VARM- INGS- KILDE
	ALLE	SEN- TRAL- VARME	ELEK- TRISKE E.L.	OVNER FOR FLY- TENDE BRENSSEL	OVNER FOR FAST BRENSSEL	ALLE	EL. OVNER OG OVNER FOR FAST BRENSSEL	EL. OVNER OG OVNER FOR FLY- TENDE BRENSSEL	OVNER FOR FAST OG FLY- TENDE BRENSSEL	EL. OVNER OG OVNER FOR FAST OG FLY- TENDE BRENSSEL	164	
BOLIGER I ALT .....	4158	2976	75	1034	1059	808	948	347	249	188	164	234
BYGGÆR												
1900 OG FØR .....	595	445	5	63	162	215	138	59	29	33	17	12
1901 - 1920 .....	310	229	3	37	90	99	75	25	18	19	13	6
1921 - 1940 .....	262	184	4	25	86	69	75	18	18	21	18	3
1941 - 1945 .....	27	17	-	3	2	12	10	2	3	3	2	-
1946 - 1950 .....	201	139	6	25	67	41	55	15	14	10	16	7
1951 - 1960 .....	437	331	15	47	181	88	98	29	27	31	11	8
1961 - 1970 .....	774	573	11	148	315	99	187	55	57	41	34	14
1971 - 1980 .....	1305	989	29	655	138	167	295	141	78	24	52	21
UOPPGITT .....	247	69	2	31	18	18	15	3	5	6	1	163
PIPE												
MED PIPE .....	3804	2788	68	853	1059	808	948	347	249	188	164	68
UTEN PIPE .....	177	174	6	168	-	-	-	-	-	-	-	3
UOPPGITT .....	177	14	1	13	-	-	-	-	-	-	-	163
BOSATTE I ALT .....	12284	8881	250	3181	3170	2280	2932	1052	780	569	531	471
BOSATTE PR. BOLIG .	3,0	3,0	3,3	3,1	3,0	2,8	3,1	3,0	3,1	3,0	3,2	2,0
ROM I ALT .....	16481	12088	377	4296	4245	3170	4179	1534	1050	803	793	214
ROM PR. BOLIG .....	4,2	4,1	5,1	4,2	4,1	4,0	4,5	4,5	4,3	4,4	4,9	4,0
BOSATTE PR. ROM ...	0,7	0,7	0,7	0,7	0,7	0,7	0,7	0,7	0,7	0,7	0,7	0,7

TABELL 14. BOLIGER ETTER SANITÆRUTSTYR OG TALLET PÅ ROM. BOSATTE ETTER BOLIGENS SANITÆRUTSTYR. 1/11 1980

TALLET PÅ ROM UTENOM KJØKKEN	MED BAD						UTEN BAD					UOPP- GITT OM BAD
	ALLE	WC I BOLI- GEN	WC UTENFOR BOLI- GEN	ANNET AV- TREDE	UOPP- GITT AV- TREDE	ALLE	WC I BOLI- GEN	WC UTENFOR BOLI- GEN	ANNET AV- TREDE	UOPP- GITT AV- TREDE		
BOLIGER I ALT .....	4158	3407	3251	35	57	64	528	169	66	277	16	223
1 ROM .....	104	54	48	4	2	-	47	9	14	21	3	3
MED KJØKKEN												
6 KVM OG OVER .....	45	23	21	1	1	-	21	5	6	10	-	1
MED KJØKKEN												
UNDER 6 KVM .....	41	29	25	3	1	-	11	2	3	6	-	1
UTEN KJØKKEN .....	7	-	-	-	-	-	6	-	4	2	-	1
UOPPGITT .....	11	2	2	-	-	-	9	2	1	3	3	-
2 ROM .....	407	231	212	10	5	4	159	55	31	72	1	17
MED KJØKKEN												
6 KVM OG OVER .....	298	166	152	9	3	2	124	42	26	56	-	8
MED KJØKKEN												
UNDER 6 KVM .....	87	53	50	1	2	-	31	12	5	14	-	3
UTEN KJØKKEN .....	7	5	5	-	-	-	1	-	-	1	-	1
UOPPGITT .....	15	7	5	-	-	2	3	1	-	1	1	5
3 ROM .....	708	525	497	9	12	7	167	58	18	87	4	16
4 " .....	1326	1240	1196	7	21	16	74	27	1	45	1	12
5 " .....	729	677	658	3	7	9	47	12	1	33	1	5
6 " .....	351	337	324	1	4	8	12	3	1	8	-	2
7 " .....	153	145	139	1	3	2	7	3	-	4	-	1
8 ROM OG OVER .....	153	148	145	-	3	-	3	1	-	2	-	2
UOPPGITT .....	227	50	32	-	-	18	12	1	-	5	6	165
BOSATTE I ALT .....	12284	10822	10370	66	185	201	1082	340	119	599	24	380
BOSATTE PR. BOLIG .....	3,0	3,2	3,2	1,9	3,2	3,1	2,0	2,0	1,8	2,2	1,5	1,7
BOSATTE PR. ROM .....	0,7	0,7	0,7	0,6	0,8	0,7	0,7	0,7	0,8	0,7	0,5	0,6
ROM PR. BOLIG .....	4,2	4,4	4,4	3,1	4,2	4,3	3,0	3,0	2,2	3,2	2,6	3,3

TABELL 15. BOLIGER, ROM OG BOSATTE, ETTER HUSTYPE. 1/11 1980

	ALLE	VÅ- NINGS- HUS I TILKN. TIL GÅRDS- DRIFT	FRITT- LIGG- ENDE- BOLIG	REKKEHUS, TERRASSEHUS, HUS I KJEDE, VERTIKALT DELT TOMANNS- BOLIG	HORI- SON- TALT DELT TO- MANNS- BOLIG	ANNET BOLIGBYGG MED FÆRRE ENN 3 ETASJER	BLOKK, LEIEGÅRD ELLER ANNET BOLIGBYGG MED 3 ETASJER EL. FLERE	FOR- RET- NINGS- BYGG MV.	BYGG FOR FEL- LES- HUS- HOLD- NING	UOPP- GITT HUS- TYPE
BOLIGER I ALT ....	4158	289	2751	495	100	78	92	51	3	299
BOSATTE I ALT ....	12284	753	8518	1632	250	163	260	134	9	565
BOSATTE PR. BOLIG	3,0	2,6	3,1	3,3	2,5	2,1	2,8	2,6	3,0	1,9
ROM I ALT .....	16481	1213	11789	1988	334	216	297	190	9	446
ROM PR. BOLIG ....	4,2	4,3	4,4	4,1	3,3	2,9	3,3	3,7	3,0	3,4
BOSATTE PR. ROM ..	0,7	0,6	0,7	0,8	0,7	0,7	0,9	0,7	1,0	0,7

TABELL 16. BOLIGER ETTER EIE-/LEIEFORM OG AREAL. BOSATTE ETTER EIE-/LEIEFORHOLD TIL BOLIGEN. 1/11 1980

AREAL	ALLE	BOLIGEN EIES			BOLIGEN LEIES					UOPPGITT EIE-/ LEIE- FORM
		ALLE PRIVAT	GJENNOM BORETT- LAG E.L.	ALLE	VED VANLIG LEIE- KONTRAKT	SOM TJENESTE- BOLIG	FOR ET AVGRENSET TIDSRUM	PÅ ANDRE VILKÅR		
BOLIGER I ALT ....	4158	3096	2753	343	686	271	88	33	294	376
UNDER 30 KVM ...	67	18	17	1	42	22	3	5	12	7
30- 39 KVM ....	94	29	27	2	52	31	4	2	15	13
40- 49 " ....	160	67	57	10	76	39	5	6	26	17
50- 59 " ....	294	171	135	36	105	60	4	3	38	18
60- 79 " ....	605	449	378	71	135	45	9	7	74	21
80- 99 " ....	1322	1129	992	137	149	47	27	2	73	44
100-129 " ....	777	693	628	65	66	12	16	5	33	18
130 KVM OG OVER.	513	464	458	6	44	6	14	3	21	5
UOPPGITT AREAL .	326	76	61	15	17	9	6	-	2	233
BOSATTE I ALT .....	12284	9868	8793	1075	1728	652	276	80	720	688
BOSATTE PR. BOLIG.	3,0	3,2	3,2	3,1	2,5	2,4	3,1	2,4	2,4	1,8
ROM I ALT .....	16481	13688	12380	1308	2245	747	352	96	1050	548
ROM PR. BOLIG ....	4,2	4,4	4,5	3,8	3,3	2,8	4,0	3,0	3,6	3,1
BOSATTE PR. ROM ..	0,7	0,7	0,7	0,8	0,8	0,9	0,8	0,8	0,7	0,6

TABELL 17. BOLIGER, BOSATTE OG ROM, ETTER BOSATTE PR. ROM I BOLIGEN. 1/11 1980

	ALLE	BOSATTE PR. ROM UTENOM KJØKKEN									
		UNDER 0,25	0,25- 0,49	0,50- 0,74	0,75- 0,99	1,00- 1,24	1,25- 1,49	1,50- 1,74	1,75- 1,99	2,00 OG OVER	UOPP- GITT
BOLIGER I ALT .....	4158	101	703	1200	572	888	245	117	19	86	227
BOSATTE I ALT .....	12284	118	1222	2983	2090	3243	1158	529	135	377	429
BOSATTE PR. BOLIG .....	3,0	1,2	1,7	2,5	3,7	3,7	4,7	4,5	7,1	4,4	1,9
ROM I ALT .....	16481	629	3393	5112	2662	3207	902	342	77	157	-
ROM PR. BOLIG .....	4,2	6,2	4,8	4,3	4,7	3,6	3,7	2,9	4,1	1,8	-



TABELL 20. FAMILIER OG PERSONER I PRIVATHUSHOLDNINGER, ETTER FAMILIETYPPE OG EIE-/LEIEFORHOLD TIL BOLIGEN/ TALLET PÅ ROM I BOLIGEN. 1/11 1980

	I ALT		FAMI- LIER MED EN PER- SON	FAMILIER MED TO ELLER FLERE PERSONER							
	FAMI- LIER	PER- SONER		I ALT		EKTE- PAR UTEN UGIFTE BARN	EKTEPAR MED UGIFTE BARN		MOR ELLER FAR MED UGIFTE BARN		FAM. MED UOPP- GITT FAM.- TYPE
				FAMI- LIER	PER- SONER		FAMI- LIER	PER- SONER	FAMI- LIER	PER- SONER	
I ALT .....	4442	12284	1150	3292	11134	837	2113	8543	326	870	16
EIE-/LEIEFORHOLD TIL BOLIGEN											
EIES I ALT .....	3313	9868	629	2684	9239	652	1783	7266	239	642	10
PRIVAT .....	2935	8793	538	2397	8255	608	1591	6508	190	508	8
GJENNOM BORETTSLAG E.L. ..	378	1075	91	287	984	44	192	758	49	134	2
LEIES I ALT .....	738	1728	287	451	1441	122	267	1032	60	156	2
VED VANLIG LEIEKONTRAKT ..	292	652	128	164	524	36	97	364	30	81	1
SOM TJENESTEBOLIG .....	93	276	21	72	255	11	56	221	4	10	1
FOR ET AVGRENSET TIDSROM .	37	80	19	18	61	3	12	45	3	10	-
PÅ ANDRE VILKÅR .....	316	720	119	197	601	72	102	402	23	55	-
UOPPGITT .....	391	688	234	157	454	63	63	245	27	72	4
TALLET PÅ ROM I BOLIGEN											
UTENOM KJØKKEN											
1 ROM .....	117	177	82	35	95	10	15	52	10	23	-
MED KJØKKEN											
6 KVM OG OVER .....	50	93	28	22	65	4	13	44	5	13	-
MED KJØKKEN											
UNDER 6 KVM .....	49	63	39	10	24	4	2	8	4	8	-
UTEN KJØKKEN .....	7	10	4	3	6	2	-	-	1	2	-
UOPPGITT .....	11	11	11	-	-	-	-	-	-	-	-
2 ROM .....	436	754	240	196	514	88	69	253	39	85	-
MED KJØKKEN											
6 KVM OG OVER .....	319	580	160	159	420	76	57	209	26	59	-
MED KJØKKEN											
UNDER 6 KVM .....	95	142	64	31	78	8	10	36	13	26	-
UTEN KJØKKEN .....	7	8	6	1	2	1	-	-	-	-	-
UOPPGITT .....	15	24	10	5	14	3	2	8	-	-	-
3 ROM .....	765	1628	279	486	1349	217	211	783	55	126	3
4 " .....	1402	4299	208	1194	4091	261	820	3244	108	312	5
5 " .....	785	2480	110	675	2370	162	458	1885	54	157	1
6 " .....	365	1308	41	324	1267	40	266	1136	18	51	-
7 " .....	174	596	25	149	571	20	117	502	11	26	1
8 ROM OG OVER .....	165	613	22	143	591	14	117	527	11	33	1
UOPPGITT .....	233	429	143	90	286	25	40	161	20	57	5

TABELL 21. TALLET PÅ PRIVATHUSHOLDNINGER MED UTVALGTE KJENNETEGN FOR BOLIGSTANDARD, OG DISPONERING AV PERSONBIL. BOSATTE I SLIKE HUSHOLDNINGER, ETTER ALDER. 1/11 1980

	ALLE	WC I BOLIGEN	BAD I BOLIGEN	TELEFON I BOLIGEN	BRENSEL- OVN I BOLIGEN	BOLIG- EN BYGGET ETTER 1945	HUSHOLD- NINGEN EIER BOLIGEN	KJØKKEN 6 KVM OG OVER I BOLIGEN	BIL DIS- PONERES AV HUS- HOLDNINGEN
PRIVATHUSHOLDNINGER ...	4158	3456	3407	2162	3520	2717	3096	3594	2882
BOSATTE .....	12284	10784	10822	6492	10699	9004	9868	11149	9899
0-19 ÅR .....	4332	3971	4032	2186	3758	3561	3616	4026	3878
20-39 " .....	3821	3426	3448	1697	3135	3002	3013	3501	3418
40-59 " .....	2277	1999	2028	1419	2116	1643	1958	2107	1892
60-69 " .....	969	788	773	645	906	525	726	837	504
70-79 " .....	626	442	412	375	554	227	405	485	172
80 ÅR OG OVER .....	259	158	129	170	230	46	150	193	35
BOSATTE PR. BOLIG .....	3,0	3,1	3,2	3,0	3,0	3,3	3,2	3,1	3,4
ROM PR. BOLIG .....	4,2	4,3	4,4	4,5	4,3	4,4	4,4	4,3	4,5
BOSATTE PR. ROM .....	0,7	0,7	0,7	0,7	0,7	0,8	0,7	0,7	0,8
HUSHOLDNINGER HVOR FOREKOMST AV KJENNETEGNET IKKE ER OPPGITT .....	-	250	223	256	187	247	376	291	331

TABELL 22. FOLKEMENGDEN ETTER ALDER, KJØNN OG TYPE BOLIGSTRØK/GRUNNKRETS. 1/11 1980

I ALT	ALDER. ÅR											
	0-6	7-15	16-19	20-24	25-29	30-49	50-59	60-66	67-69	70-79	80 OG OVER	
KOMMUNEN .....	12434	1344	2212	779	786	896	3311	1108	714	269	672	343
MENN .....	6216	699	1135	367	395	454	1717	571	345	122	299	112
KVINNER .....	6218	645	1077	412	391	442	1594	537	369	147	373	231
TYPE BOLIGSTRØK OG KJØNN												
TETTBYGDE STRØK .....	9646	1099	1779	592	584	722	2676	807	503	183	464	237
MENN .....	4771	567	904	269	285	361	1380	410	239	80	203	73
KVINNER .....	4875	532	875	323	299	361	1296	397	264	103	261	164
3041 HERRE .....	1512	132	286	102	85	108	397	158	95	33	83	33
MENN .....	753	63	143	46	45	51	204	84	47	19	39	12
KVINNER .....	759	69	143	56	40	57	193	74	48	14	44	21
3042 STATHELLE .....	4529	532	936	309	268	310	1356	328	200	71	159	60
MENN .....	2255	278	477	139	129	158	687	169	97	29	67	25
KVINNER .....	2274	254	459	170	139	152	669	159	103	42	92	35
3043 LANGESUND .....	3605	435	557	181	231	304	923	321	208	79	222	144
MENN .....	1763	226	284	84	111	152	489	157	95	32	97	36
KVINNER .....	1842	209	273	97	120	152	434	164	113	47	125	108
SPRETTBYGDE STRØK .....	2778	244	432	187	202	171	632	301	211	84	208	106
MENN .....	1440	131	231	98	110	92	334	161	106	42	96	39
KVINNER .....	1338	113	201	89	92	79	298	140	105	42	112	67
UOPPGITT BOLIGSTRØK .....	10	1	1	-	-	3	3	-	-	2	-	-
GRUNNKRETS OG KJØNN												
01 HERRE .....	1511	131	285	102	85	106	397	157	96	33	84	35
MENN .....	748	62	143	45	44	50	204	83	47	19	39	12
KVINNER .....	763	69	142	57	41	56	193	74	49	14	45	23
0101 HERRE .....	1511	131	285	102	85	106	397	157	96	33	84	35
MENN .....	748	62	143	45	44	50	204	83	47	19	39	12
KVINNER .....	763	69	142	57	41	56	193	74	49	14	45	23
02 MIDT-BAMBLE .....	1748	176	329	133	116	102	440	174	105	41	95	32
MENN .....	888	85	169	67	67	54	225	97	50	22	44	8
KVINNER .....	860	91	160	71	49	48	215	77	55	19	51	24
0201 ASDAL .....	364	37	68	26	19	23	79	37	30	12	24	9
MENN .....	192	21	38	15	8	13	45	18	12	9	9	4
KVINNER .....	172	16	30	11	11	10	34	19	18	3	15	5
0202 BAMBLEBYGDA .....	127	15	13	4	8	8	25	13	13	4	20	4
MENN .....	70	7	9	3	6	2	14	7	6	4	11	1
KVINNER .....	57	8	4	1	2	6	11	6	7	-	9	3
0203 FINDAL .....	228	17	33	22	21	15	50	30	16	5	13	6
MENN .....	122	7	20	10	13	12	25	17	9	2	6	1
KVINNER .....	106	10	13	12	8	3	25	13	7	3	7	5
0204 OMBORSNES .....	704	88	166	58	40	42	205	52	22	9	19	3
MENN .....	342	42	79	23	23	19	102	29	13	3	9	-
KVINNER .....	362	46	87	35	17	23	103	23	9	6	10	3
0205 STEIN .....	325	19	49	28	28	14	81	42	24	11	19	10
MENN .....	162	8	23	16	17	8	39	26	10	4	9	2
KVINNER .....	163	11	26	12	11	6	42	16	14	7	10	8
03 STATHELLE .....	3838	446	772	251	228	271	1154	277	179	62	141	57
MENN .....	1919	237	398	116	106	140	587	141	85	26	58	25
KVINNER .....	1919	209	374	135	122	131	567	136	94	36	83	32
0301 STATHELLA .....	519	40	76	36	43	28	103	45	58	18	52	20
MENN .....	241	24	36	18	21	16	47	19	28	6	16	10
KVINNER .....	278	16	40	18	22	12	56	26	30	12	36	10
0302 KRABBERØDSTRAND .....	419	27	78	35	27	17	102	36	32	19	32	14
MENN .....	200	10	44	12	13	11	48	19	16	8	15	4
KVINNER .....	219	17	34	23	14	6	54	17	16	11	17	10
0303 KRABBERØD .....	749	67	173	68	40	39	251	63	27	10	10	1
MENN .....	376	33	89	33	19	19	127	33	11	5	6	1
KVINNER .....	373	34	84	35	21	20	124	30	16	5	4	-
0304 EIKSTRAND .....	795	38	164	68	45	34	233	105	42	11	36	19
MENN .....	408	21	81	33	29	20	120	51	21	5	18	9
KVINNER .....	387	17	83	35	16	14	113	54	21	6	18	10
0305 EIK .....	527	95	120	18	10	33	210	14	11	4	9	3
MENN .....	273	56	59	10	3	16	110	9	4	2	3	1
KVINNER .....	254	39	61	8	7	17	100	5	7	2	6	2
0306 GRASMYR .....	829	179	161	26	63	120	255	14	9	-	2	-
MENN .....	421	93	89	10	21	58	135	10	5	-	-	-
KVINNER .....	408	86	72	16	42	62	120	4	4	-	2	-
04 LANGESUND .....	3698	442	572	133	236	313	947	330	219	84	224	148
MENN .....	1808	231	289	84	114	155	504	161	101	35	98	36
KVINNER .....	1890	211	283	99	122	158	443	169	113	49	126	112
0401 VATERLAND .....	413	23	53	29	14	18	92	49	45	11	51	28
MENN .....	191	11	26	10	10	9	46	22	23	2	23	9
KVINNER .....	222	12	27	19	4	9	46	27	22	9	28	19
0402 SOTA .....	361	28	36	21	31	24	62	54	26	11	43	25
MENN .....	168	15	20	5	18	12	32	27	8	4	22	5
KVINNER .....	193	13	16	16	13	12	30	27	18	7	21	20
0403 SLAATTENES .....	649	50	99	45	47	37	151	96	61	17	35	11
MENN .....	333	32	50	22	24	23	77	41	33	8	13	5
KVINNER .....	316	18	49	23	23	9	74	55	28	9	22	6
0404 SKARPENØRD .....	627	28	111	37	33	25	172	74	57	23	45	17
MENN .....	305	12	55	16	19	13	87	39	25	14	21	4
KVINNER .....	322	16	56	21	14	12	85	35	32	14	24	13



TABELL 22 (FORTS.)

	I ALT	ALDER. ÅR										
		0-6	7-15	16-19	20-24	25-29	30-49	50-59	60-66	67-69	70-79	80 OG OVER
0405 FAGERHEIM .....	746	130	123	31	65	94	231	38	16	6	11	1
MENN .....	395	68	68	19	27	47	127	23	7	3	6	-
KVINNER .....	351	62	55	12	38	47	104	15	9	3	5	1
0406 NUSTAD .....	902	183	150	20	46	115	239	19	14	11	39	66
MENN .....	416	93	70	12	16	46	135	9	5	4	13	13
KVINNER .....	486	90	80	8	30	69	104	10	9	7	26	53
05 VEST-BAMBLE .....	1629	148	253	105	121	101	370	170	115	47	128	71
MENN .....	848	83	136	55	64	54	194	89	62	20	60	31
KVINNER .....	781	65	117	50	57	47	176	81	53	27	68	40
0501 RØRHOLT .....	82	4	7	5	2	7	11	15	8	3	12	8
MENN .....	40	-	5	3	-	5	4	9	4	2	7	1
KVINNER .....	42	4	2	2	2	2	7	6	4	1	5	7
0502 DØRDAL .....	122	11	19	7	10	7	28	15	5	3	10	7
MENN .....	70	7	13	4	5	3	16	9	2	2	5	4
KVINNER .....	52	4	6	3	5	4	12	6	3	1	5	3
0503 BLEIKELIA .....	103	9	15	4	12	5	15	18	6	1	13	5
MENN .....	48	6	7	1	5	2	6	11	3	-	5	2
KVINNER .....	55	3	8	3	7	3	9	7	3	1	8	3
0504 RØNHOLT .....	567	50	82	41	44	44	126	55	41	13	41	30
MENN .....	287	25	38	22	27	26	63	28	22	5	15	16
KVINNER .....	280	25	44	19	17	18	63	27	19	8	26	14
0505 VALLE .....	285	20	50	24	22	7	78	31	18	1	21	13
MENN .....	160	14	27	13	13	5	43	18	10	-	12	5
KVINNER .....	125	6	23	11	9	2	35	13	8	1	9	8
0506 KJØRSTAD .....	251	31	42	14	17	14	60	21	17	15	14	6
MENN .....	131	17	25	7	8	7	32	9	11	6	7	2
KVINNER .....	120	14	17	7	9	7	28	12	6	9	7	4
0507 BREVIKSTRAND .....	219	23	38	10	14	17	52	15	20	11	17	2
MENN .....	112	14	21	5	6	6	30	5	10	5	9	1
KVINNER .....	107	9	17	5	8	11	22	10	10	6	8	1
UOPPGITT BOSTED .....	10	1	1	-	-	3	3	-	-	2	-	-

TABELL 23. YRKESAKTIVE 16 ÅR OG OVER, ETTER NÆRING, KJØNN OG TYPE BOLIGSTRØK/GRUNNKRETS. 1/11 1980

I ALT	JORD- BRUK, SKOG- BRUK, FISKE OG FANGST	INDU- STRI OG BERG- VERKS- DRIFT	KRAFT- OG VANN- FOR- SYNING	BYGGE- OG ANLEGG- VIRK- SØMNET	VARE- HANDEL, HOTELL- OG RES- TAURANT- VIRKSOM- HET	TRANSPORT, LAGRING, POST OG TELE- KOMMUNI- KASJONER	BANK-, FI- NANS- OG FORSIK- RINGSVIRK- SØMNET, EIEND.- DRIFT OG FORR.MESS. TJ.YTING	OFFENT- LIG, SOSIAL OG PRIVAT TJE- NESTE- YTING	UOPP- GITT NÆRING	
KOMMUNEN .....	5548	247	2284	26	371	819	392	159	1229	21
MENN .....	3512	189	1859	23	348	316	302	89	375	11
KVINNER .....	2036	58	425	3	23	503	90	70	854	10
TYPE BOLIGSTRØK OG KJØNN										
TETTBYGDE STRØK .....	4294	38	1889	16	261	647	301	128	998	16
MENN .....	2677	29	1533	14	244	254	229	69	298	7
KVINNER .....	1617	9	356	2	17	393	72	59	700	9
3041 HERRE .....	655	8	356	3	49	74	35	16	112	2
MENN .....	413	5	273	3	44	15	24	8	40	1
KVINNER .....	242	3	83	-	5	59	11	8	72	1
3042 STATHELLE .....	2037	9	897	5	121	318	143	56	483	5
MENN .....	1263	5	747	4	116	107	107	27	146	4
KVINNER .....	774	4	150	1	5	211	36	29	337	1
3043 LANGESUND .....	1602	21	636	8	91	255	123	56	403	9
MENN .....	1001	19	513	7	84	132	98	34	112	2
KVINNER .....	601	2	123	1	7	123	25	22	291	7
SPREDTBYGDE STRØK .....	1251	209	393	10	110	172	91	30	231	5
MENN .....	832	160	324	9	104	62	73	19	77	4
KVINNER .....	419	49	69	1	6	110	18	11	154	1
UOPPGITT BOLIGSTRØK .....	3	-	2	-	-	-	-	1	-	-
GRUNNKRETS OG KJØNN										
01 HERRE .....	649	6	352	3	49	74	34	16	113	2
MENN .....	409	5	270	3	44	15	23	8	40	1
KVINNER .....	240	1	82	-	5	59	11	8	73	1
0101 HERRE .....	649	6	352	3	49	74	34	16	113	2
MENN .....	409	5	270	3	44	15	23	8	40	1
KVINNER .....	240	1	82	-	5	59	11	8	73	1
02 MIDT-BAMBLE .....	806	104	318	3	57	121	45	16	141	1
MENN .....	524	76	256	2	55	37	37	12	48	1
KVINNER .....	282	28	62	1	2	84	8	4	93	-
0201 ASDAL .....	148	24	76	1	10	13	2	4	17	1
MENN .....	101	18	56	1	10	6	2	3	4	1
KVINNER .....	47	6	20	-	-	7	-	1	13	-
0202 BAMBLEBYGDA .....	63	26	15	-	2	6	5	1	8	-
MENN .....	42	19	12	-	2	3	3	1	2	-
KVINNER .....	21	7	3	-	-	3	2	-	6	-
0203 FINDAL .....	120	17	44	1	9	19	4	1	25	-
MENN .....	80	13	39	1	9	5	4	1	8	-
KVINNER .....	40	4	5	-	-	14	-	-	17	-
0204 OMBORSNES .....	303	-	132	-	20	66	25	4	56	-
MENN .....	190	-	110	-	19	18	20	3	20	-
KVINNER .....	113	-	22	-	1	48	5	1	36	-
0205 STEIN .....	172	37	51	1	16	17	9	6	35	-
MENN .....	111	26	39	-	15	5	8	4	14	-
KVINNER .....	61	11	12	1	1	12	1	2	21	-
03 STATHELLE .....	1741	10	767	5	101	253	120	52	428	5
MENN .....	1078	6	639	4	97	89	89	24	126	4
KVINNER .....	663	4	128	1	4	164	31	28	302	1
0301 STATHELLA .....	218	1	68	-	21	37	18	12	61	-
MENN .....	124	1	47	-	20	14	14	6	22	-
KVINNER .....	94	-	21	-	1	23	4	6	39	-
0302 KRABBERØDSTRAND ..	175	-	60	1	10	32	19	3	50	-
MENN .....	106	-	53	1	9	10	17	2	14	-
KVINNER .....	69	-	7	-	1	22	2	1	36	-
0303 KRABBERØD .....	370	2	145	2	19	62	32	13	94	1
MENN .....	222	-	121	2	19	18	21	7	33	1
KVINNER .....	148	2	24	-	-	44	11	6	61	-
0304 EIKSTRAND .....	384	4	166	1	27	62	28	7	86	3
MENN .....	252	2	144	-	27	28	24	3	22	2
KVINNER .....	132	2	22	1	-	34	4	4	64	1
0305 EIK .....	234	1	138	1	5	19	4	7	59	-
MENN .....	148	1	117	1	5	5	3	3	13	-
KVINNER .....	86	-	21	-	-	14	1	4	46	-
0306 GRASMYR .....	360	2	190	-	19	41	19	10	78	1
MENN .....	226	2	157	-	17	14	10	3	22	1
KVINNER .....	134	-	33	-	2	27	9	7	56	-
04 LANGESUND .....	1651	30	652	8	93	261	129	59	410	9
MENN .....	1032	24	526	7	86	135	102	37	113	2
KVINNER .....	619	6	126	1	7	126	27	22	297	7
0401 VATERLAND .....	166	7	65	-	10	26	15	5	37	1
MENN .....	100	7	48	-	9	12	12	3	9	-
KVINNER .....	66	-	17	-	1	14	3	2	28	1
0402 SOTA .....	164	1	52	-	7	26	17	3	57	1
MENN .....	98	1	41	-	7	12	14	1	22	-
KVINNER .....	66	-	11	-	-	14	3	2	35	1

TABELL 23 (FORTS.)

	I ALT	JORD- BRUK, SKOG- BRUK, FISKE OG FANGST	INDU- STRI OG BERG- VERKS- DRIFT	KRAFT- OG VANN- FUR- SYNING	BYGGE- OG ANLEGG- VIRK- SOMHET	VARE- HANDEL, HOTELL- OG RES- TAURANT- VIRKSOM- HET	TRANSPORT, LAGRING, POST OG TELE- KOMMUNI- KASJONER	BANK-, FI- NANS- OG FORSIK- RINGSVIRK- SOMHET, EIEND.- DRIFT OG FORR.MESS. TJ.YTING	OFFENT- LIG, SOSIAL OG PRIVAT TJE- NESTE- YTING	UOPP- GITT NÆRING
0403 SLAATTENES .....	316	6	108	1	23	62	26	15	74	1
MENN .....	208	5	89	1	22	32	22	11	26	-
KVINNER .....	108	1	19	-	1	30	4	4	48	1
0404 SKARPENORD .....	314	5	119	5	18	51	25	6	81	4
MENN .....	184	4	96	5	15	20	17	2	24	1
KVINNER .....	130	1	23	-	3	31	8	4	57	3
0405 FAGERHEIM .....	364	2	162	1	15	57	28	17	82	-
MENN .....	232	2	130	1	14	34	21	10	20	-
KVINNER .....	132	-	32	-	1	23	7	7	62	-
0406 NUSTAD .....	327	9	146	1	20	39	18	13	79	2
MENN .....	210	5	122	-	19	25	16	10	12	1
KVINNER .....	117	4	24	1	1	14	2	3	67	1
05 VEST-BAMBLE .....	698	97	193	7	71	110	64	15	137	4
MENN .....	466	78	166	7	66	40	51	7	48	3
KVINNER .....	232	19	27	-	5	70	13	8	89	1
0501 RØRHOLT .....	38	16	7	-	1	4	2	-	8	-
MENN .....	25	13	6	-	1	1	1	-	3	-
KVINNER .....	13	3	1	-	-	3	1	-	5	-
0502 DØRDAL .....	59	9	15	-	8	5	6	-	16	-
MENN .....	37	8	11	-	8	1	6	-	3	-
KVINNER .....	22	1	4	-	-	4	-	-	13	-
0503 BLEIKELIA .....	51	5	17	1	5	6	2	3	12	-
MENN .....	30	5	14	1	5	1	2	-	2	-
KVINNER .....	21	-	3	-	-	5	-	3	10	-
0504 RØNHOLT .....	265	25	76	-	25	42	29	6	61	1
MENN .....	169	18	67	-	23	11	22	4	23	1
KVINNER .....	96	7	9	-	2	31	7	2	38	-
0505 VALLE .....	105	14	27	5	12	20	14	-	12	1
MENN .....	79	12	22	5	12	11	11	-	5	1
KVINNER .....	26	2	5	-	-	9	3	-	7	-
0506 KJØRSTAD .....	86	15	22	1	12	17	6	2	10	1
MENN .....	66	14	19	1	12	8	5	1	5	1
KVINNER .....	20	1	3	-	-	9	1	1	5	-
0507 BREVIKSTRAND .....	94	13	29	-	8	16	5	4	18	1
MENN .....	60	8	27	-	5	7	4	2	7	-
KVINNER .....	34	5	2	-	3	9	1	2	11	1
UOPPGITT BOSTED .....	3	-	2	-	-	-	-	1	-	-

TABELL 24. TALLET PÅ PRIVATHUSHOLDNINGER MED UTVALGTE KJENNETEGN FOR BOLIGSTANDARD, OG DISPONERING AV PERSONBIL. BOLIGSTRØK/GRUNNKRETS. 1/11 1980

	ALLE	WC I BOLIGEN	WC UTENFOR BOLIGEN	ANNET AVTREDE	BAD I BOLIGEN	TELEFON I BOLIGEN	PIPE I BOLIGEN	BOLI- GEN BYGGET ETTER 1945	HUS- HOLD- NINGEN EIER BOLIGEN	KJØKKEN 6 KVM OG OVER I BOLIGEN	BIL DIS- PONERES AV HUS- HOLD- NINGEN
KOMMUNEN .....	4158	3456	104	343	3407	2162	3804	2717	3096	3594	2882
TYPE BOLIGSTRØK											
TETTBYGDE STRØK ....	3182	2847	76	76	2781	1596	2891	2250	2433	2760	2250
3041 HERRE .....	510	432	17	25	423	250	461	338	373	442	343
3042 STATHELLE ...	1447	1294	32	25	1274	728	1351	1096	1111	1265	1084
3043 LANGESUND ...	1225	1121	27	26	1084	618	1079	816	949	1053	823
SPREDTBYGDE STRØK ..	971	607	28	272	624	566	912	465	663	833	630
UOPPGITT BOLIGSTRØK	5	2	-	-	2	-	1	2	-	1	2
GRUNNKRETS											
01 HERRE .....	513	433	17	26	421	248	464	337	373	444	343
0101 HERRE .....	513	433	17	26	421	248	464	337	373	444	343
02 MIDT-BAMBLE .....	579	418	15	106	425	321	546	337	413	502	407
0201 ASDAL .....	128	85	2	29	83	76	117	59	81	106	80
0202 BAMBLEBYGDA ..	50	19	1	27	21	35	49	16	29	43	33
0203 FINDAL .....	81	54	2	20	56	44	78	36	55	76	59
0204 OMBORSNES ...	202	176	3	6	179	80	187	175	167	173	152
0205 STEIN .....	118	84	7	24	86	86	115	51	81	104	83
03 STATHELLE .....	1250	1121	29	21	1098	651	1168	924	947	1096	935
0301 STATHELLA ...	210	183	12	4	171	116	197	66	136	183	122
0302 KRABBERØDSTRA	154	126	7	4	119	87	140	74	99	126	88
0303 KRABBERØD ...	225	218	2	-	217	125	221	210	199	205	192
0304 EIKSTRAND ...	252	231	3	6	226	150	241	215	204	225	195
0305 EIK .....	164	145	3	4	143	96	155	138	131	147	136
0306 GRASMYR .....	245	218	2	3	222	77	214	221	178	210	202
04 LANGESUND .....	1258	1145	29	31	1109	639	1109	832	969	1081	844
0401 VATERLAND ...	171	144	10	9	133	81	155	35	113	133	74
0402 SOTA .....	140	121	7	5	114	87	136	51	107	117	66
0403 SLAATTENES ..	235	212	6	4	203	130	223	166	170	203	153
0404 SKARPENØRD ...	245	229	3	5	217	163	237	153	188	213	157
0405 FAGERHEIM ...	229	220	1	3	220	100	133	211	192	205	200
0406 NUSTAD .....	238	219	2	5	222	78	225	216	199	210	194
05 VEST-BAMBLE .....	553	337	14	164	352	303	516	285	394	470	351
0501 KØRHOLT .....	33	20	-	12	19	23	31	9	24	30	18
0502 DØRDAL .....	43	23	2	12	24	23	38	18	25	35	28
0503 BLEIKELIA ...	38	21	2	11	22	24	33	15	26	32	19
0504 RØNHOLT .....	188	121	5	49	128	102	175	92	134	160	128
0505 VALLE .....	93	51	2	32	50	41	88	52	69	74	57
0506 KJØRSTAD .....	83	51	1	28	56	46	82	61	64	75	52
0507 BREVİKSTRAND	75	50	2	20	47	44	69	38	52	64	49
UOPPGITT BØSTED .....	5	2	-	-	2	-	1	2	-	1	2



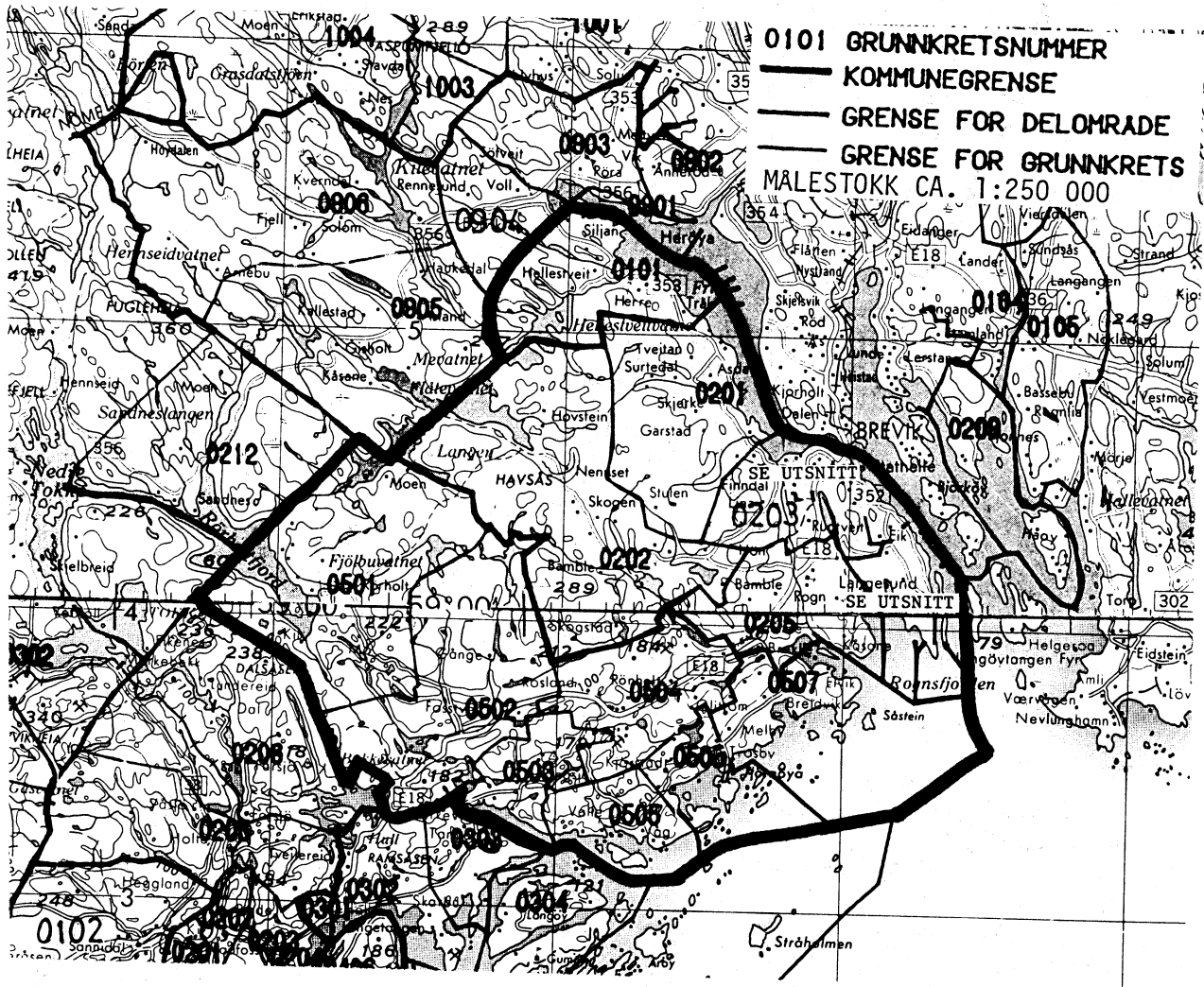
OVERSIKT SOM VISER HVILKEN KOMMUNE OG FOLKETELLINGSKRETS 1)  
GRUNNKRETSENE I 1980 TILHØRTE VED FOLKE- OG BOLIGTELLINGEN I 1970

GRUNNKRETS 1980	KOMM 1970	---FOLKETELLINGSKRETS 1970--- HEL KRETS	DEL AV KRETS
0101 HERRE	0814	1-2	
0201 ASDAL	0814	3	
0202 BAMBLEBYGDA	0814	18	
0203 FINDAL	0814		5
0204 OMBORSNES	0814	4	5
0205 STEIN	0814	11	5
0301 STATHELLA	0814	24	7
0302 KRABBERØDSTRAND	0814		6,10
0303 KRABBERØD	0814		6-7,10
0304 EIKSTRAND	0814		8,10
0305 EIK	0814		8,10
0306 GRASMYR	0814		10
0401 VATERLAND	0814		20-23
0402 SOTA	0814		20-23
0403 SLAATTENES	0814		20-23
0404 SKARPENORD	0814		20-23
0405 FAGERHEIM	0814	9	10
0406 NUSTAD	0814		10
0501 RØRHOLT	0814	19	
0502 DØRDAL	0814	17	
0503 BLEIKELIA	0814	15	
0504 RØNHOLT	0814	16	
0505 VALLE	0814	14	
0506 KJØRSTAD	0814	13	
0507 BREVIKSTRAND	0814	12	

1) OVERSIKTEN ER FORELØPIG OG KAN INNEHOLDE FEIL. ENDELIG UTGAVE VIL FORELIGGE I EGET DOKUMENTASJONSHEFTE: 'GRUNNKRETSENE OG TETTSTEDER. DOKUMENTASJON 1980'.

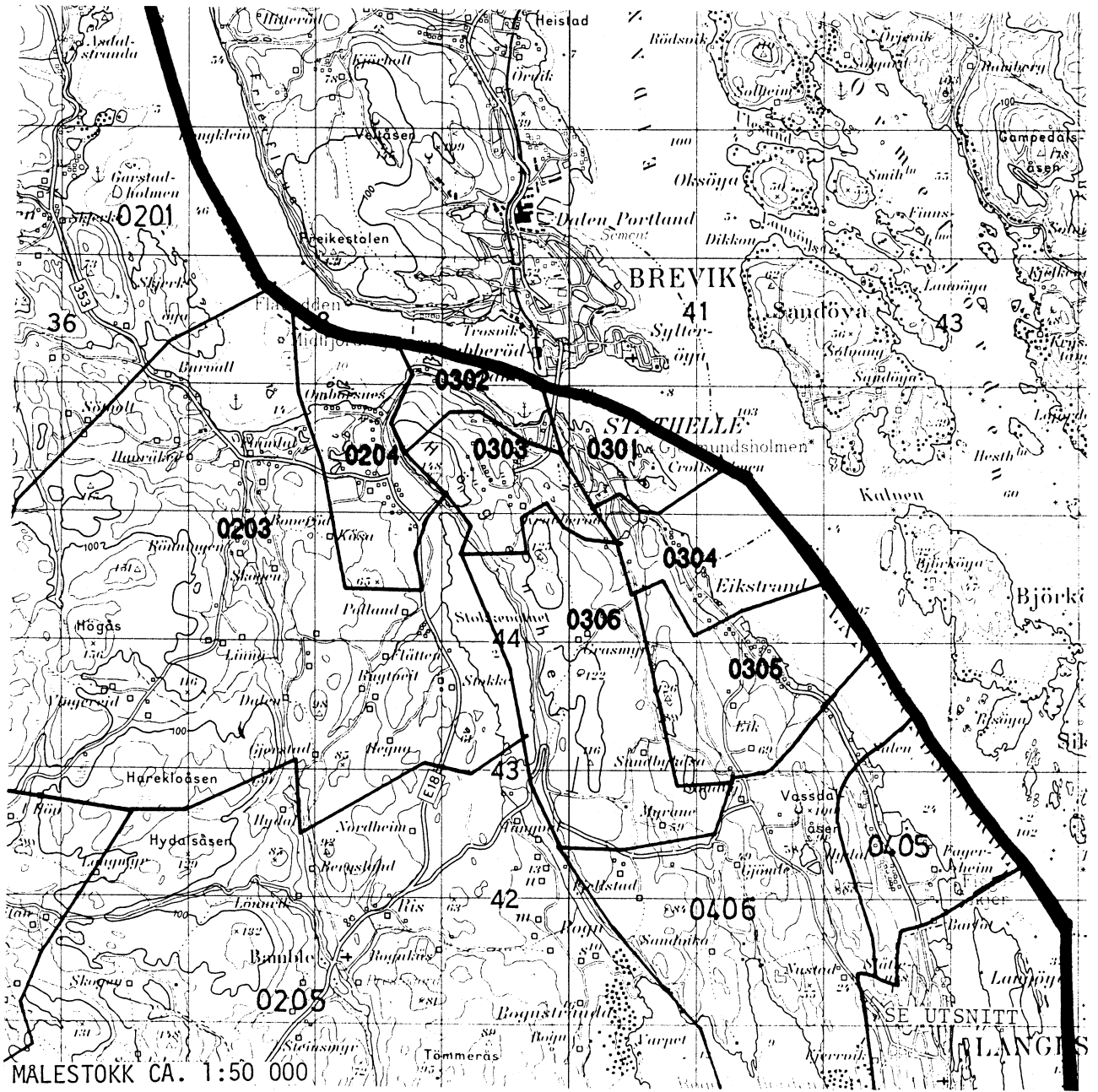


# 0814 BAMBLE

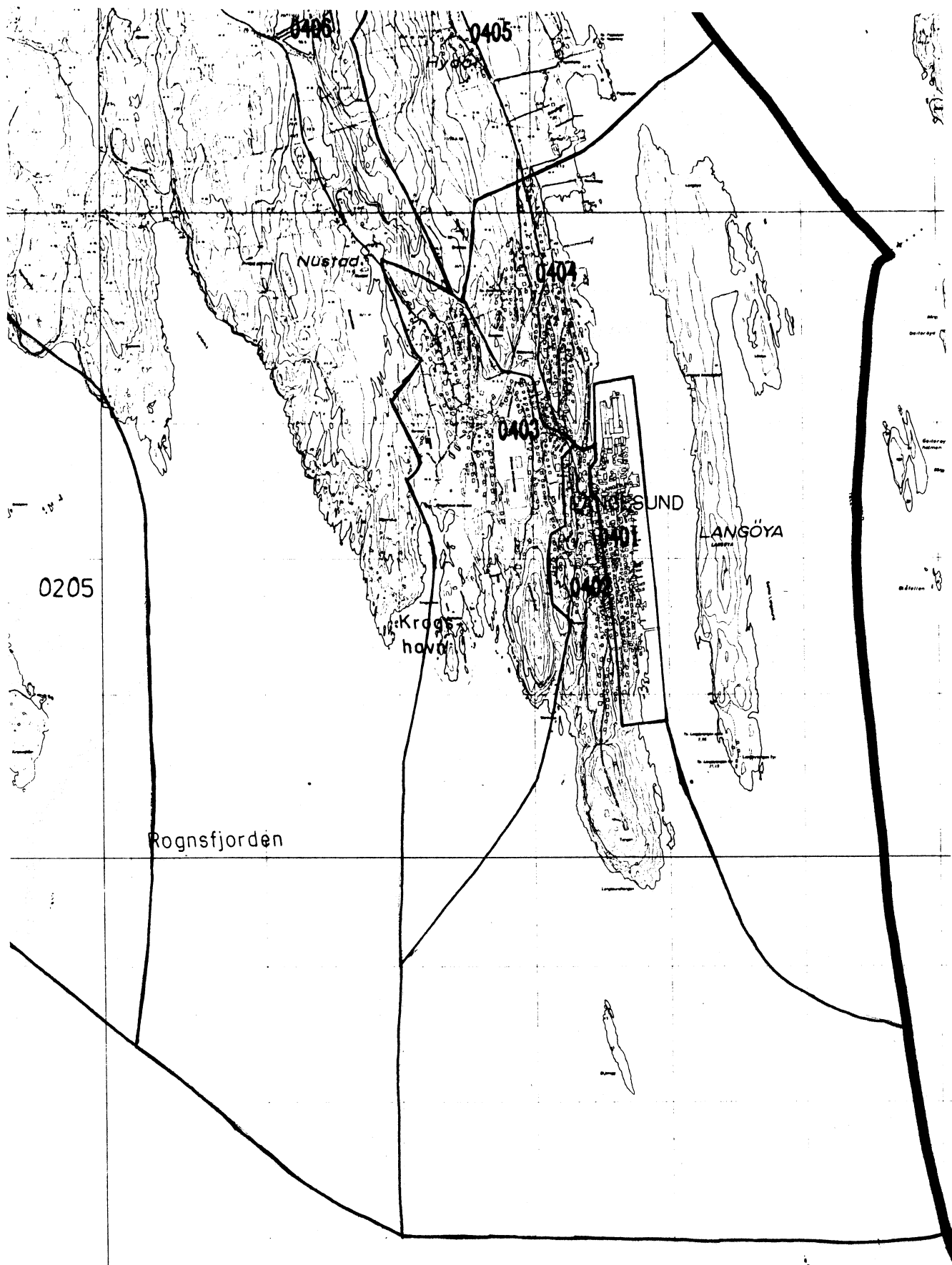





# UTSNITT AV KRETSKART

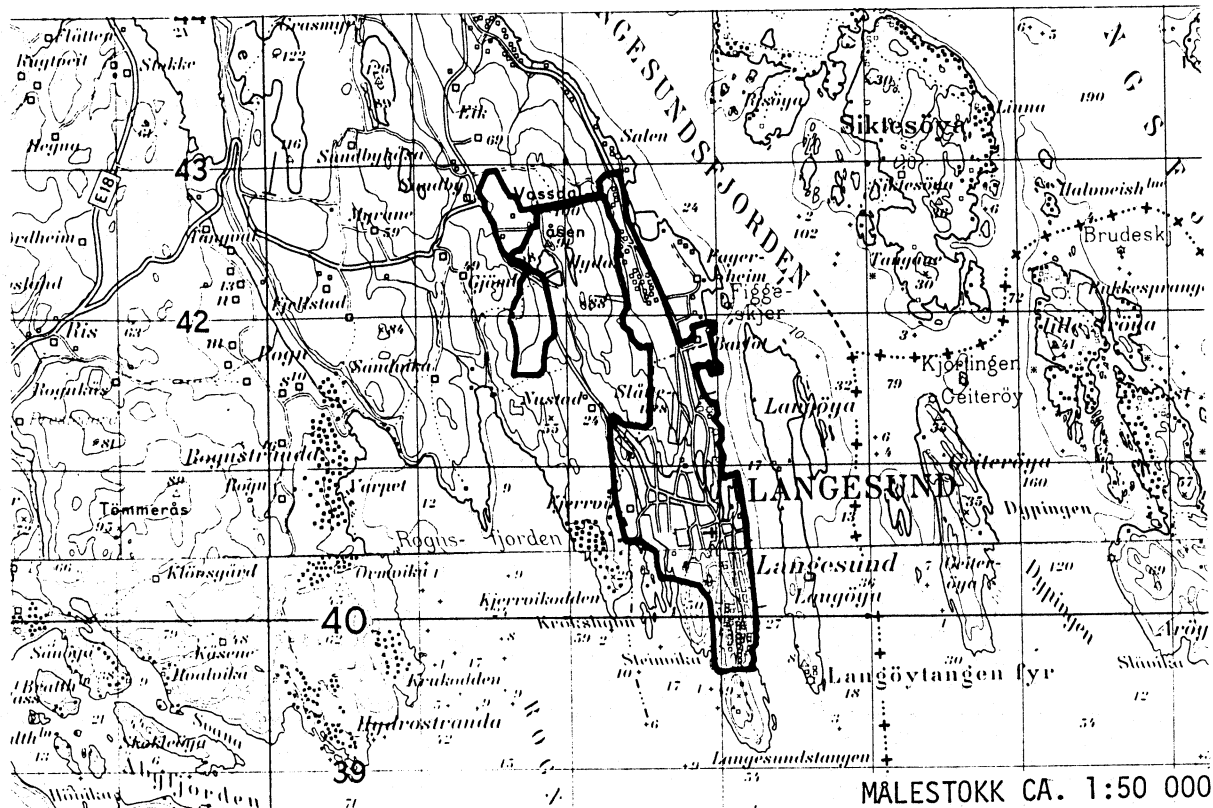


# UTSNITT AV KRETSKART

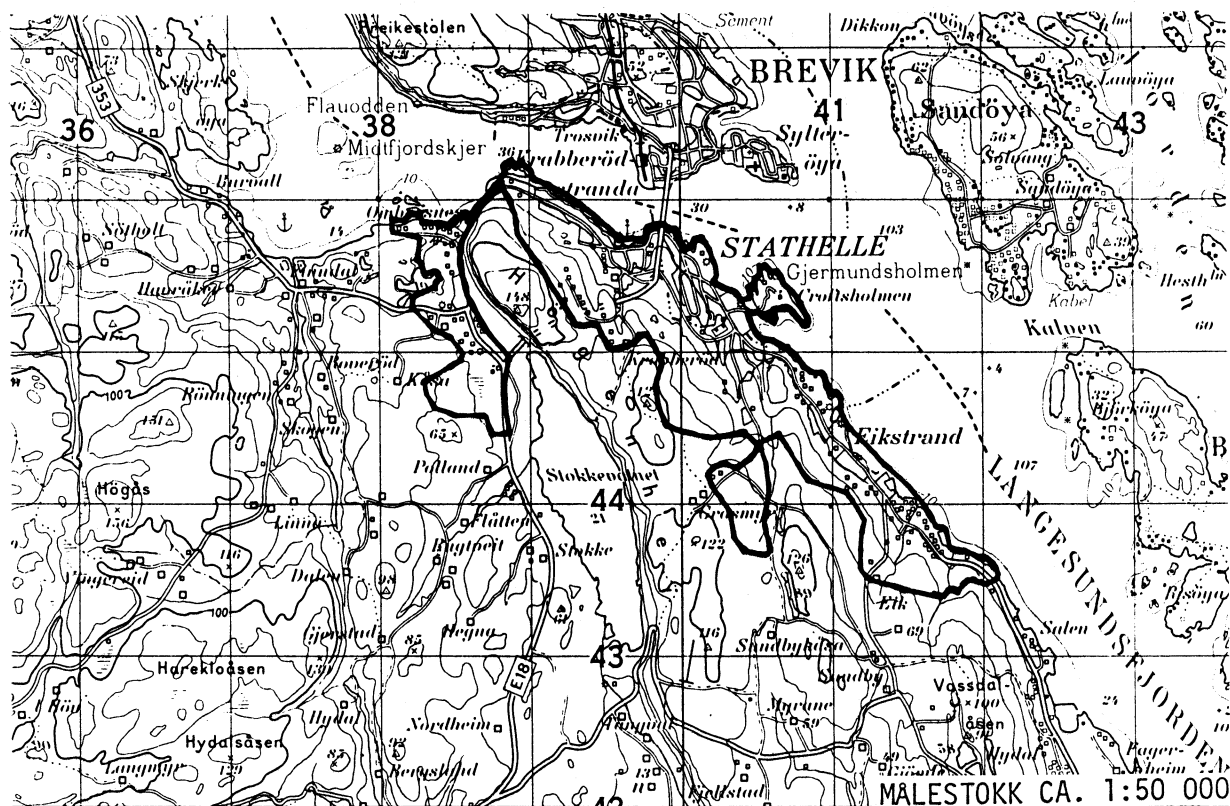




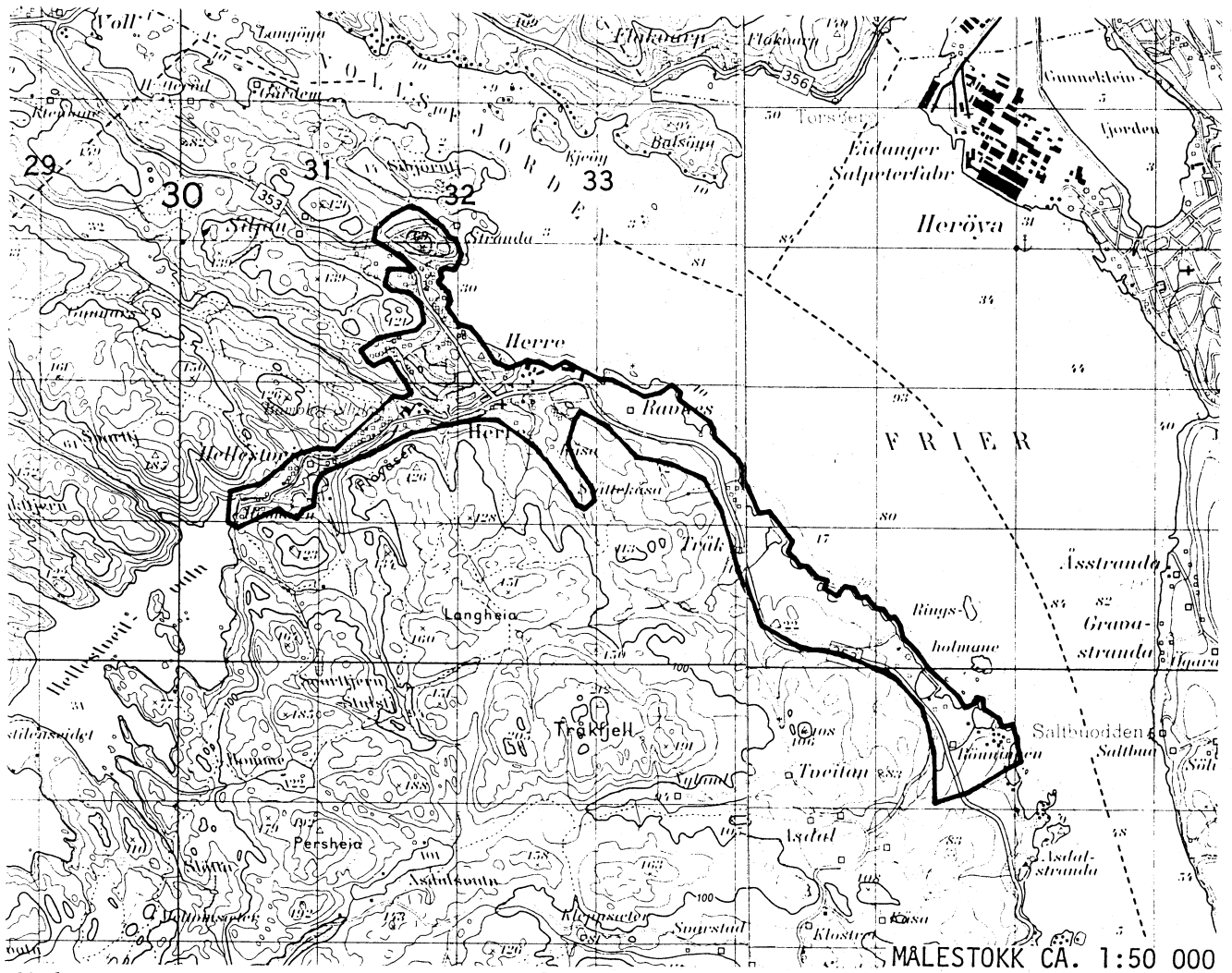
### AVGRENSING AV LANGESUND TETTSTED



### AVGRENSING AV STATHELLE TETTSTED



## AVGRENSING AV HERRE TETTSTED



Med samtykke fra Norges geografiske oppmåling  
er NGOs kartmateriale brukt som kartgrunnlag.

## Personskjema

## Folke- og bolig telling 1980

Undergitt  
taushetsplikt

Statistisk  
Sentralbyrå  
Folke-  
tellingkontoret

Send skjemaet tilbake i svarkonvolutten  
som mottakeren av boligskjemaet  
har fått.

Lovhjemmel:

Stortingsvedtak av 16. november 1978, med hjemmel i lov nr. 2 av 25. april 1907.

SETT KRYSS SLIK:

IKKE SLIK:

BRUK HELST  
BLYANT ELLER  
BLÅ/SVART  
KULEPENN.

H

**1. Hvem bor De sammen med i leiligheten?** Rettledningen beskriver hva vi mener med en leilighet  
Sett flere kryss hvis nødvendig

- 1  Ingen
- 2  Ektefelle
- 3  Forlovede eller annen person jeg lever sammen med (uten å ha inngått formelt ekteskap)
- 4  Datter, sønn
- 5  Mor, far
- 6  Søsken, svigerforeldre, barnebarn, svoger, svigerinne, svigerbarn, tante, onkel, nevø, niese, besteforeldre
- 7  Andre personer

**2. Hvilket trossamfunn er De tilsluttet?**

- 1  Den norske kirke (statskirken)
- 2  Trossamfunn utenfor Den norske kirke
- 3  Ikke tilsluttet trossamfunn

**3. Utenlandsk utdanning.**

Dette spørsmålet besvares bare av dem som har tatt utdanning utenfor Norge  
De som bodde i Norge i 1970 oppgir ikke utenlandsk utdanning tatt før 1970

**Oppgi viktigste utdanning, i hvilket land den er fullført, og hvor lang skolegang De har i utlandet.**

Utdanning

Land

Samlet skolegang i utlandet i antall år

**4. Hva var Deres viktigste kilde til livsopphold i året fra 1. nov. -79 til 31. okt. -80?**

Sett bare ett kryss

- 1  Inntekt av eget arbeid, eller andre personers (f.eks. ektefelles, foreldres) arbeid
- 2  Verneplikts-/sviltjeneste
- 3  Pensjon, trygd
- 4  Stipend, lån, formue, føderåd, løeinntekt eller annen formuesinntekt

**5. Utførte De inntektsgivende arbeid i minst 100 timer i året fra 1. nov. -79 til 31. okt. -80?**

Som inntektsgivende arbeid regnes også arbeid som et familiemedlem har utført i familiebedrift (f.eks. butikk, gårdsbruk).

- 1  Ja
- 2  Nei
- Se rettledningen

**Spørsmål 6 - 15 gjelder inntektsgivende arbeid, og besvares bare av dem som har svart "Ja" på spørsmål 5.**

**6. Oppgi navn og adresse på det arbeidssted (bedrift) hvor De utførte inntektsgivende arbeid lengst tid i året fra 1. nov. -79 til 31. okt. -80.** Med bedrift menes f.eks. fabrikk, butikk, gårdsbruk, kontor e.l. Se rettledningen

Navn:

Adresse:

Poststed:

**7. Beskriv virksomheten på dette arbeidsstedet så nøyaktig som mulig.**  
Skriv f.eks. jordbruk, produksjon av møbler, leiebiltransport, bokhandel, salg av biler e.l.

Virksomhet:

**8. Hvilket yrke (tittel) hadde De på dette arbeidsstedet?**  
Skriv f.eks. hjemmehjelp, rørlegger, sykepleier, damefrisør, rengjøringshjelp, platearbeider, reklamekonsulent e.l.

Yrke:

**9. På hvilken måte er/var De knyttet til arbeidsstedet De har oppgitt i spørsmål 6?**

- 1  Som fast eller midlertidig ansatt
- 2  Som selvstendig (eier)
- 3  Som familiemedlem uten fast lønn i familiebedrift

**10. Hvor mange timer inntektsgivende arbeid utførte De i året fra 1. nov. -79 til 31. okt. -80?**  
Ta med **alt** inntektsgivende arbeid De utførte i hele perioden

- 1  100 - 499 arbeidstimer
- 2  500 - 999 arbeidstimer
- 3  1000 - 1299 arbeidstimer
- 4  1300 arbeidstimer eller flere

H

**11. Hvor mange timer inntektsgivende arbeid utførte De i uken 25. - 31. okt.?**

- 1  Ingen, arbeidet ikke denne uken
- 2  1 - 9 timer
- 3  10 - 19 timer
- 4  20 - 29 timer
- 5  30 timer eller flere

Arbeidde De ikke denne uken, skal De ikke fylle ut resten av skjemaet

**12. Hvor møtte De på arbeid i uken 25. - 31. okt.?**

- 1  Jeg møtte fast på samme arbeidssted/adresse som er oppgitt i spørsmål 6
- 2  Jeg møtte fast på annet sted
- 3  Jeg møtte på forskjellige steder denne uken
- Møtte De på forskjellige steder denne uken, skal De ikke fylle ut resten av skjemaet
- kommune
- (Skriv navnet på kommunen)

**13. Hvor ofte reiste eller gikk De fra Deres hjemsted til arbeidsstedet i uken 25. - 31. okt.?**  
Se rettledningen.


- 1  1 gang
- 2  2 - 3 ganger
- 3  4 ganger eller flere
- 4  Var ikke på hjemstedet denne uken

**14. Hvor lang tid brukte De vanligvis fra Deres hjemsted til arbeidsstedet (én vei) i uken 25. - 31. okt.?**

- 1  0 - 14 min.
- 2  15 - 29 min.
- 3  30 - 44 min.
- 4  45 min eller mer

**15. Hvilke transportmidler brukte De vanligvis fra Deres hjemsted til arbeidsstedet (én vei) i uken 25. - 31. okt.?**  
Sett flere kryss hvis nødvendig

- 1  Bil
- 2  Buss
- 3  Tog, trikk, T-bane
- 4  Båt
- 5  Brukte sykkel
- 6  Gikk i mer enn 10 min
- 7  Annet



# Boligskjema

## Folke- og bolig telling 1980

Unggitt  
taushetsplikt

Statistisk  
Sentralbyrå  
Folke-  
tellingskontoret

Før hver leilighet skal det nyttes bare en svar-  
konvolutt. Alle personskjemaene og det utfynte  
boligskjemaet sendes samlet i svarkonvolutten.

Lovhjemmel

Stortingsvedtak av 16. november 1978. med hjemmel i lov nr 2 av 25. april 1907.

SETT KRYSS SLIK:

IKKE SLIK:

BRUK HELST  
BLYANT ELLER  
BLÅ/SVART  
KULEPENN.

H

1. Har andre som bor i leiligheten mottatt boligskjema? 1 <input type="checkbox"/> Nei 2 <input type="checkbox"/> Ja		Les teksten under midten på skjemaet før De fortsetter.	
2. Hvor mange rom på 6m <sup>2</sup> eller mer er det i leiligheten? Ta ikke med kjøkken, bad og gang.		3. Hvor stor er leiligheten, målt i kvadratmeter?	
<input type="checkbox"/> 1 rom	<input type="checkbox"/> 5 rom	1 <input type="checkbox"/> Under 30m <sup>2</sup>	5 <input type="checkbox"/> 60-79m <sup>2</sup>
<input type="checkbox"/> 2 rom	<input type="checkbox"/> 6 rom	2 <input type="checkbox"/> 30-39m <sup>2</sup>	6 <input type="checkbox"/> 80-99m <sup>2</sup>
<input type="checkbox"/> 3 rom	<input type="checkbox"/> 7 rom	3 <input type="checkbox"/> 40-49m <sup>2</sup>	7 <input type="checkbox"/> 100-129m <sup>2</sup>
<input type="checkbox"/> 4 rom	<input type="checkbox"/> 8 rom eller flere	4 <input type="checkbox"/> 50-59m <sup>2</sup>	8 <input type="checkbox"/> 130m <sup>2</sup> eller mer
4. Hva slags eie-/leieforhold er det til leiligheten? Sett bare ett kryss.		4. Hva slags eie-/leieforhold er det til leiligheten? Sett bare ett kryss.	
1 <input type="checkbox"/> Jeg/vi eier den gjennom borettslag, aksjeselskap e.l.		3 <input type="checkbox"/> Jeg/vi leier den ved vanlig leiekontrakt	
2 <input type="checkbox"/> Jeg/vi eier den alene eller sammen med andre		4 <input type="checkbox"/> Jeg/vi leier den gjennom arbeidsforhold (tjenestebolig)	
		5 <input type="checkbox"/> Jeg/vi leier den for et bestemt avgrenset tidsrom	
		6 <input type="checkbox"/> Jeg/vi leier den på andre vilkår enn de som er nevnt over	
5. Hvor stort kjøkken er det i leiligheten?		6. Hva slags WC/do har de som bor i leiligheten adgang til?	
1 <input type="checkbox"/> Kjøkkenet er 6m <sup>2</sup> eller større	2 <input type="checkbox"/> Kjøkkenet er mindre enn 6m <sup>2</sup>	1 <input type="checkbox"/> Vannklosett i leiligheten	2 <input type="checkbox"/> Vannklosett utenfor leiligheten
3 <input type="checkbox"/> Det er ikke kjøkken i leiligheten		3 <input type="checkbox"/> Annet avtrede	
7. Hva er leilighetens viktigste oppvarmingskilde?		7. Hva er leilighetens viktigste oppvarmingskilde?	
1 <input type="checkbox"/> Sentralvarme (radiatorer e.l.)	3 <input type="checkbox"/> Ovner for flytende brensel (olje, parafin e.l.)	2 <input type="checkbox"/> Elektriske ovner, varmekabler e.l.	4 <input type="checkbox"/> Ovner for fast brensel (ved, koks e.l.)

### Spørsmål 8 - 15 nedenfor skal også besvares

Hvis det er mottatt ett boligskjema i leiligheten, fylles det ut og sendes tilbake i svarkonvolutten sammen med alle personskjemaene.

Hvis flere i leiligheten har mottatt boligskjema og svarkonvolutt, så gjør følgende:

1. Ta kontakt med den (de) andre som har mottatt boligskjema.
2. Fyll ut ett av boligskjemaene.
3. Send dette skjemaet sammen med de utfynte personskjemaene tilbake i samme svarkonvolutten.

8. Er det pipe i leiligheten?	9. Er det montert brenselovn eller peis i leiligheten?	10. Er det bad eller dusj i leiligheten?	11. Er det telefon i leiligheten?	12. Disponerer noen av dem som bor i leiligheten personbil?
1 <input type="checkbox"/> Ja 2 <input type="checkbox"/> Nei	1 <input type="checkbox"/> Ja 2 <input type="checkbox"/> Nei	1 <input type="checkbox"/> Ja 2 <input type="checkbox"/> Nei	1 <input type="checkbox"/> Ja 2 <input type="checkbox"/> Nei	1 <input type="checkbox"/> Ja 2 <input type="checkbox"/> Nei

H

13. Hva slags hus ligger leiligheten i? Se rettledningen.		14. Når ble huset bygd?	
1 <input type="checkbox"/> Våningshus i tilknytning til gårdsdrift (hovedbygning, kårbolig, forpakterbolig e.l.)	5 <input type="checkbox"/> Annet boligbygg med mindre enn 3 etasjer	1 <input type="checkbox"/> 1900 eller før	5 <input type="checkbox"/> 1946 - 1950
2 <input type="checkbox"/> Frittliggende enebolig (enebolig med minst en halv meters avstand til nærmeste hus)	6 <input type="checkbox"/> Blokk, leiegård eller annet boligbygg med 3 etasjer eller mer	2 <input type="checkbox"/> 1901 - 1920	6 <input type="checkbox"/> 1951 - 1960
3 <input type="checkbox"/> Hus i kjede, rekkehus, terrassehus eller vertikalt delt tomannsbolig	7 <input type="checkbox"/> Forretningsbygg, verkstedbygg e.l.	3 <input type="checkbox"/> 1921 - 1940	7 <input type="checkbox"/> 1961 - 1970
4 <input type="checkbox"/> Horisontalt delt tomannsbolig	8 <input type="checkbox"/> Hotell, pensjonat, aldershjem, barnehjem, sykehus, militærforlegning eller annet bygg for felleshusholdning	4 <input type="checkbox"/> 1941 - 1945	8 <input type="checkbox"/> 1971 - 1980
15. Hvor mange leiligheter er det i huset? Rettledningen beskriver hva vi mener med hus og leilighet		Hvis det er 6 leiligheter eller flere, oppgi antallet her → <input type="text"/>	
<input type="checkbox"/> 1 leilighet	<input type="checkbox"/> 2 leiligheter	<input type="checkbox"/> 3 leiligheter	<input type="checkbox"/> 4 leiligheter
<input type="checkbox"/> 5 leiligheter			