


KOMMUNEHEFTE



FOLKE- OG BUSTADTELJING 1980

1428 **ASKVOLL**

STATISTISK SENTRALBYRÅ
KONGSVINGER



FOLKE- OG BUSTADTELJING
1. NOVEMBER 1980

1428 ASKVOLL

STATISTISK SENTRALBYRÅ
KONGSVINGER 1981

ISBN 82-537-1347-9

FØREORD

Hovudformålet med Folke- og bustadteljing 1980 var å gi eit bilete av befolkningen og levekåra i det norske samfunnet ved å sjå opplysningar om alder, kjønn, yrke, arbeid, inntekt, utdanning, butilhøve o.l. i samheng.

Eit anna viktig formål var å gi statistikk for mindre geografiske område, som kommunar og delar av kommunar. Dei statistiske kommunehefta gir dei første resultatata frå teljinga for å dekkje dette formålet. Fleire resultat for den enkelte kommunen vil liggje føre som eit sett upubliserte tabellar (ei "tabellpakke") kort tid etter at hefta er gitt ut. Tabellane vil bli leverte som utskrift på papir eller micro-fiche, etter ønskje frå brukaren.

Når kommunehefta for alle kommunar i eit fylke er publiserte, vil det bli laga eit samandrag for heile fylket med tabellar som svarar til dei som finst i kommunehefta. Når kommunehefta for heile landet er utkomne, vil det også bli laga eit samandrag for heile landet. Tilsvarende samandrag for fylka og heile landet vil bli laga av den "tabellpakka" som er nemnt ovanfor.

Resultata frå Folke- og bustadteljing 1980 vil elles bli gitt i tabellpublikasjonar som vil kaste lys over spesielle emne, bl.a. sysselsetjing, bustadtilhøve, familiar og hushald. Resultata vil også bli viste i kart og diagram. Bl.a. vil det bli laga busetjingskart som svarar til dei som vart laga i samband med Folke- og bustadteljing 1970.

Statistisk Sentralbyrå, Oslo/Kongsvinger, 28. september 1981

Odd Aukrust

Johan-Kristian Tønder

INNHALD

	Side
Tabellregister	7
Tekstdel	
1. Opplegg og gjennomføring	8
1.1. Omfang	8
1.2. Grunnlag for statistikken	8
1.3. Datainnsamling	8
2. Feilkjelder	9
3. Omgrep og kjennemerke	9
3.1. Personkjennemerke	9
3.2. Familie- og hushaldstype	14
3.3. Bustadkjennemerke	15
3.4. Inndelinga i grunnkrinsar	17
4. Bruk av tabellane	18
5. Merknader til tabellane	18
Tabelldel	19
Vedlegg	
1. Grunnkrinsar i 1980 og teljingskrinsar i 1970. Endringar i kommuneinndelinga frå 1970 til 1980	35
2. Kart over grunnkrinsinndelinga	37
3. Kart over tettstader	39
4. Personskjema	41
5. Bustadskjema	43

Standardteikn i tabellar

- : Tal kan ikkje offentleggjerast
- Null

TABELLREGISTER

	Side
1. Folkemengda ved folketeljingane 1801 - 1980	19
2. Folkemengda etter kjønn, ekteskapeleg status og alder. 1/11 1980	19
3. Folkemengda etter trussamfunn/viktigaste kjelde til livsopphald, kjønn og alder. 1/11 1980	19
4. Personar 16-66 år etter yrkesaktivitet, arbeidstid, kjønn og høgste utdanning. 1/11-79 - 31/10-80	20
5. Personar 16 år og over, etter yrkesaktivitet, arbeidstid, kjønn og alder. 1/11-79 - 31/10-80	21
6. Yrkesaktive 16 år og over, etter alder og næring. 1/11-79 - 31/10-80	21
7. Yrkesaktive 16 år og over, etter kjønn, arbeidstid og næring/yrkesfelt. 1/11-79 - 31/10-80	22
8. Yrkesaktive 16 år og over i arbeid i veka 25/10 - 31/10 1980, etter kjønn, arbeidstid i veka og næring/yrkesfelt	23
9. Yrkesaktive 16 år og over med fast oppmøteplass på arbeid i veka 25/10 - 31/10 1980, etter talet på arbeidsreiser, reisetid og yrkesfelt/oppmøteplass	24
10. Yrkesaktive 16 år og over med fast arbeidsreise i veka 25/10 - 31/10 1980, etter reise- måte, oppmøteplass, talet på arbeidsreiser og reisetid	25
11. Bustader etter hustype og talet på rom. Busette etter talet på rom i bustaden. 1/11 1980	26
12. Bustader etter byggjeår for huset og hustype/eige-/leigeform. Busette og rom, etter byggjeår for huset. 1/11 1980	26
13. Bustader etter viktigaste kjelde til oppvarming og byggjeår/installasjon av pipe. Busette etter bustadens viktigaste kjelde til oppvarming. 1/11 1980	27
14. Bustader etter sanitærutstyr og talet på rom. Busette etter bustadens sanitærutstyr. 1/11 1980	27
15. Bustader, rom og busette, etter hustype. 1/11 1980	28
16. Bustader etter eige-/leigeform og areal. Busette etter eige-/leigeforhold til bustaden. 1/11 1980	28
17. Bustader, busette og rom, etter busette pr. rom i bustaden. 1/11 1980	28
18. Bustader etter talet på rom og talet på busette. 1/11 1980	29
19. Familiar og personar, etter familietype, hushaldstype og talet på familiar i hushaldet/ yrkesaktivitet i familien. 1/11 1980	29
20. Familiar og personar i privathushald, etter familietype og eige-/leigeforhold til bustaden/talet på rom i bustaden. 1/11 1980	30
21. Talet på privathushald med utvalde kjenneteikn for bustadstandard, og disponering av personbil. Busette i slike hushald, etter alder. 1/11 1980	30
22. Folkemengda etter alder, kjønn og type bustadstrøk/grunnkrins. 1/11 1980	31
23. Yrkesaktive 16 år og over, etter næring, kjønn og type bustadstrøk/grunnkrins. 1/11 1980	32
24. Talet på privathushald med utvalde kjenneteikn for bustadstandard, og disponering av personbil. Bustadstrøk/grunnkrins. 1/11 1980	34

1. OPPLÈGG OG GJENNOMFØRING

1.1. Omfang

Folke- og bustadteljing 1980 omfattar alle personar (også utanlandske statsborgarar) som etter "Forskrifter om føringen og ordningen av folkeregistrene" fastsett av Statistisk Sentralbyrå den 26. november 1979, var registrert busette i Noreg på teljingstidspunktet den 1. november 1980.

Bustadteljinga har med alle privatbustader (private husvære m.m.) der minst ein person var registrert busett den 1. november 1980.

Husvære der det ikkje budde nokon eller der det berre budde nokon mellombels (t.d. ugifte personar som budde utanom foreldreheimen på grunn av skolegang, studiar), er ikkje med i teljinga. Det er heller ikkje innhenta opplysningar om husvære for forpleide i aldersheimar, pleieheimar og andre fellesinstitusjonar.

Eininga hus er ikkje med i teljinga denne gongen. Det blir likevel gitt enkelte opplysningar om det huset som husværet ligg i. I avsnitt 3 er det gjort nærare greie for bustadomgrepet (staden der ein person skal reknast som busett) og husværeomgrepet.

1.2. Grunnlag for statistikken

Dei fleste opplysningane i folke- og bustadteljinga byggjer på oppgåver som oppgåvegivarane har gitt direkte på eigne skjema.

Personskjema vart sende til alle personar som hadde fylt 16 år eller fylte 16 år i 1980, (sjå vedlegg 3).

For personar under 16 år fekk Statistisk Sentralbyrå dei nødvendige opplysningane frå folke-registeret i den enkelte kommunen.

Opplysningane om det enkelte privathusværet er gitt på eige bustadskjema (sjå vedlegg 4).

Oppgåvene over utdanningsbakgrunnen til befolkningen er henta frå utdanningsopplysningane gitt i folketeljinga 1970 og "Arkivet for påbegynt og avsluttet utdanning" i Statistisk Sentralbyrå som inneheld alle utdanningar som ein person har avslutta i Noreg i perioden 1970 - 1980. I tillegg kjem oppgåver over utanlandsk utdanning gitt i folketeljinga 1980.

Oppgåver over alder, kjønn og andre demografiske kjenneteikn er henta frå Det sentrale personregister i Statistisk Sentralbyrå.

Nødvendige oppgåver over dei vernepliktige og sivile tenestepliktige er innhenta gjennom Forsvarets overkommando og Administrasjonen for sivile tenestepliktige.

Folke- og bustadteljing 1980 vart gjennomført med heimel i Statistikkloven av 25. april 1907 og Stortingsvedtak av 16. november 1978.

1.3. Datainnsamling

Ved folketeljinga i 1980 vart skjema sende i posten direkte til den enkelte personen. Før utsendinga tok til, vart namn og adresse ført på skjema. Det var Det sentrale personregister som danna grunnlaget for denne påføringa.

Kvar person fekk tilsendt sitt eige personskjema saman med ei rettleiing.

I tillegg fekk den eldste personen i familien eit bustadskjema. Med bustadskjemaet følgde også ein svarkonvolutt.

Utfylte personskjema frå alle som budde i husværet saman med eitt bustadskjema vart sende samla tilbake i svarkonvolutten. Dersom det budde fleire familiar i same husværet, nytta familiarne same svarkonvolutt og berre eitt bustadskjema vart utfylt. Innsamlingsmetoden gav derfor grunnlag for å danne buhushald (sjå nedanfor) i folke- og bustadteljinga.

Den enkelte personen er i teljinga rekna å ha bustaden sin i det husværet der vedkomande var registrert busett i folkeregisteret 1. november 1980. Innsamlinga av opplysningane viste at enkelte personar budde i eit anna husvære enn der dei var registrert busette i folkeregisteret. Dette gjaldt bl.a. ugifte studentar og skoleelevar som budde på hybel og som sende personskjemaet sitt i same svarkonvolutten som hybelverten. Dette gjaldt også personar som hadde flytta kort tid før 1. november

1980 og som gav opp bustadopplysningar på den nye adressa, medan flyttinga først vart registrert i folkeregisteret etter 1. november 1980. I slike tilfelle vart personane likevel rekna som busette i den bustaden/adressa dei var registrerte på i folkeregisteret 1. november 1980. I avsnitt 3 er det gjort greie for kvar ein person skal reknast som busett. I same avsnittet er det også gjort greie for omgrepet "buhushald".

Dei personane som ikkje hadde svara på folketeljings skjema til rett tid, fekk tilsendt ei adressert purring.

Dei som ikkje svara på den adresserte purringa, vart oppsøkte av teljarar som kravde inn oppgåvene.

2. FEILKJELDER

Under gjennomføring og bearbeiding av ei statistisk teljing vil det alltid kunne oppstå ulike feil som kan gi utslag i teljingsresultata.

Dei fleste feila oppstår vanlegvis under oppgåveinnhentinga og kjem av urette svar eller mangelfullt utfylte skjema.

Feil som oppstår under bearbeidinga er først og fremst knytte til koding av opplysningar, i vårt tilfelle spesielt opplysningane om næring og yrke.

For å få eit grunnlag til å vurdere kor omfattande feila er, vart det gjennomført ei kvalitetskontrollundersøking i samband med teljinga.

Resultata frå denne undersøkinga blir publiserte i serien Statistiske analyser. Resultata er venta å ligge føre i 1982 og vil ta for seg sentrale kjenneteikn frå bustaddelen av teljinga, og kjenneteikn for sysselsetjing og arbeidsmarknad.

3. OMGREP OG KJENNEMERKE

3.1. Personkjennemerke

Når ikkje annet er nemnt, refererer personopplysningane seg til 1. november 1980.

Bustad

Den enkelte personen er i teljinga rekna å ha bustaden sin i den kommunen og i det husværet der vedkomande var registrert som busett i folkeregisteret den 1. november 1980. Hovudregelen er her at ein person skal registrerast som busett der vedkomande regelmessig tek døgnkvila si.

Dei viktigaste registreringsreglane er elles:

Bustadtilhøve	Skal registrerast som busett i
Gift person som pga. arbeid, studiar, avtening av verneplikt e.l. oppheld seg utanom fellehusværet til ektefellane	Fellehusværet til ektefellane
Ugift person som pga. studiar, skolegang eller avtening av verneplikt oppheld seg utanom husværet til foreldre/forsørgjar	Husværet til foreldre/forsørgjar
Ugift person med eige arbeid og som vanlegvis ikkje bur hos foreldre/forsørgjar	Husværet der personen vanlegvis bur
Person som pga. ferie, besøk hos kjende, forretningsreise e.l. er fråverande frå husværet der vedkomande vanlegvis bur	Husværet der personen vanlegvis bur
Person som er forpleid i barneheim, aldersheim, pleieheim eller er sett bort i privat pleie	Barneheimen, aldersheimen, pleieheimen eller husværet der personen er i pleie
Person som er innlagd på sjukehus eller plassert på arbeidsskole, arbeidsanstalt eller i fengsel	Husværet der personen var busett før innlegginga eller plasseringa

Personar som ikkje kan heimførast til ein bestemt bustad, er rekna til gruppa "Utan fast bustad". Personar utan fast bustad er som regel registrerte som busette i den kommunen der dei sist hadde fast bustad.

I det følgjande er omgrepet "Busett" brukt i same tyding som omgrepet "Registrert busett".

Det er ikkje innhenta opplysningar om mellombels bustad. Det kan derfor ikkje bli gitt oppgaver over den tilstadeverande befolkninga.

Opplysningane frå Folke- og bustadteljing 1980 er ikkje nytta til å justere opplysningane i folkeregistra.

Alder

I fordelinga etter alder er den enkelte personen gruppert etter alder pr. 31. desember 1980 (Alder = 1980 - fødselsår).

Ekteskapeleg status

Det er brukt fire hovudgrupperingar etter ekteskapeleg status, nemleg ugifte, gifte, skilde og enkjer/enkjemenn.

Sambuande

Med sambuande meiner ein personar som lever saman (i ekteskapsliknande forhold) utan å ha inngått formelt ekteskap.

I gruppa sambuande er rekna berre dei personane som er registrert busette på same adressa i folkeregisteret 1. november 1980.

Trussamfunn

Det er brukt tre grupperingar etter trussamfunn, nemleg "Den norske kyrkja", "Trussamfunn utanfor den norske kyrkja" og "Ikkje tilslutta trussamfunn".

Personar under 16 år er som regel grupperte saman med foreldra sine. I dei tilfella foreldra ikkje høyrer til same gruppe, er barna førte til gruppa for uoppgitt.

Utdanning

Oppgåvene over utdanning omfattar enkeltutdanningar på heil- eller deltid som normalt varer minst 5 månader.

For personar med fleire enkeltutdanningar, er den utdanninga som samla varer lengst (normal tid for enkeltutdanninga tillagt den tida som krevst til føreutdanning) rekna som den høgaste utdanninga. Av utdanningar som samla varer like lenge, er den som er rekna som den viktigaste yrkesmessig, oppfatta som den høgaste utdanninga til personen. Utdanningsgrupperinga er gjort etter 1973-utgåva av Standard for utdanningsgruppering i offentleg norsk statistikk (Statistisk Sentralbyrås Håndbøker nr. 28).

Standarden er bygd opp som eit pyramidisk klassifikasjonssystem.

Enkeltutdanningane er først ordna i grove grupper som i standarden blir kalla utdanningsnivå. Innanfor kvart nivå er det først gjort ei sortering etter fagfelt, dernest ei finare sortering i faggrupper.

Inndelinga i nivå eller hovudgrupper er gjort på denne måten:

0. Inga utdanning og utdanning på førskolenivå (utdanning for 6-åringar og mindre barn)
1. Utdanning på barneskolenivå (1 - 6 år, førskoleutdanning ikkje medrekna)
2. Utdanning på ungdomsskolenivå (7 - 9 år)
3. Utdanning på gymnasnivå I (10 år)
4. Utdanning på gymnasnivå II (11 - 12 år)
5. Utdanning på universitets- og høgskolenivå I (13 - 14 år)
6. Utdanning på universitets- og høgskolenivå II (15 - 16 år)
7. Utdanning på universitets- og høgskolenivå III (17 - 18 år)
8. Utdanning på forskarnivå (over 18 år)
9. Uoppgitt utdanning.

I tabellane over høgaste utdanninga til personen frå folketeljinga er gruppene 0 og 9 slått saman til ei gruppe.

Fagfelta er i standarden spesifiserte slik:

1. Allment fagfelt
2. Humaniora og estetikk
3. Undervisning
4. Administrasjon, økonomi, samfunnsvitskap og jus
5. Industri, handverk, naturvitskap og teknikk
6. Samferdsel
7. Helsevesen
8. Jordbruk, skogbruk og fiske
9. Tenesteyting og forsvar.

I tabellane frå folketeljinga er berre dei viktigaste fagfelta under dei ulike nivå- eller hovudgruppene spesifiserte. Dei andre fagfelta er slått saman til ei gruppe.

I folketeljinga 1970 vart det gjort ei tre-delning av gymnasnivået i standarden etter kor lenge utdanninga vara, 10 år, 11 år og 12 år.

I folketeljinga 1980 følgjer inndelinga grupperinga i standarden, nemleg ei gruppering på 10 år og 11-12 år.

Fagutdanningar avslutta før 1972/73 og som ikkje byggjer på examen artium blir i teljinga 1980 koda med 8 års allmennutdanning som grunnlag. Fagutdanningar avlagde etter 1972/73 blir koda med 9 år som grunnlag.

Viktigaste kjelde til livsopphald

Personar 16 år og over er grupperte etter den kjelda til livsopphald som var viktigast dei siste 12 månadene før teljingstidspunktet, dvs. frå 1. november 1979 fram til 1. november 1980. For personar under 16 år som er busette i privathushald er inntekta frå andre personar alltid rekna som viktigaste kjelde til livsopphald.

For personar under 16 år som er busette i felleleshushald er pensjon, trygd rekna som viktigaste kjelde til livsopphald.

Med "inntekt av eige arbeid" er meint inntekt av eigen yrkesaktivitet.

"Pensjon, trygd" omfattar sjuketrygd, arbeidsløysetrygd, forsørgjartrygd, uføretrygd, alderstrygd, yrkesskadetrygd, krigspensjon, bedriftspensjon o.l.

Som "stipend, lån, formue, føderåd, leigeinntekt eller anna formuesinntekt" blir også rekna utbetalingar i samband med livsforsikring eller individuell pensjonsforsikring. Underhald frå andre enn privatpersonar (t.d. stønader frå det offentlege, institusjonar eller bedrifter), så nær som pensjon og trygd blir også rekna med her.

Personar som har inntekta til andre personar som viktigaste kjelde til livsopphald er grupperte under "inntekt av eige arbeid eller andre personars arbeid/inntekt". Dette gjeld uansett om inntekta kjem frå arbeid, pensjon, trygd eller stipend, lån m.m.

Yrkesaktivitet

I Folke- og bustadteljing 1980 er det innhenta oppgåver om yrkesaktiviteten både for dei siste 12 månadene før teljingstidspunktet og den siste veka før teljingstidspunktet.

Som yrkesaktivitet er rekna alt arbeid som blir utført mot betaling i form av lønn, inntekt av eiga bedrift, provisjon, honorar o.l. Arbeid som familiemedlem utan fast lønn i familiebedrift (t.d. gardsbruk, butikk) og verneplikts-/sivilteneste er også rekna som yrkesaktivitet.

Som yrkesaktive dei siste 12 månadene er rekna personar 16 år og over som utførte yrkesaktivitet som vara minst 100 timar i denne perioden.

Som yrkesaktive den siste veka før teljingstidspunktet er rekna personar 16 år og over som utførte yrkesaktivitet som vara minst 1 time i denne veka. Personar som var midlertidig borte frå arbeidet heile veka på grunn av sjukdom, permisjon, ferie e.l. er ikkje rekna med blant dei yrkesaktive.

Arbeidstid

Det er innhenta oppgåver over arbeidstida både for dei siste 12 månadene før teljingstidspunktet og den siste veka før teljingstidspunktet.

Arbeidstida omfattar all den tida som er gått med til yrkesaktivitet. Arbeidstid som har gått med til førebuing i tillegg til ordinær arbeidstid, er også rekna med (t.d. førebuingar i tillegg til ordinær undervisningstid for lærarar). Tid som er brukt til skolearbeid, studiar og husarbeid for eigen familie, er ikkje rekna med.

Fråvær på grunn av sjukdom, permisjon, ferie e.l. er heller ikkje rekna med i arbeidstida.

Generelt om grupperinga etter næring, yrke og yrkesstatus

Personar 16 år og over med yrkesaktivitet er grupperte på næring etter kva slags verksemd det er i den bedrifta der den enkelte arbeide heile tida eller lengst tid dei siste 12 månadene før teljingstidspunktet. Desse personane er vidare grupperte på det yrket og den yrkesstatusen som dei hadde heile tida eller lengst tid i denne bedrifta i 12-månadersperioden.

Personar 16 år og over med yrkesaktivitet siste veka før teljingstidspunktet er grupperte etter den næringa og det yrket vedkomande oppgav å ha hatt i den bedrifta der den enkelte arbeide heile tida eller lengst tid dei siste 12 månadene før teljingstidspunktet. Det er såleis ikkje innhenta særskilde oppgåver om næring og yrke for dei yrkesaktive den siste veka før teljingstidspunktet.

Næring

Næringsgrupperinga er gjort etter 1978-utgåva av Standard for næringsgruppering i offentleg norsk statistikk (Statistisk Sentralbyrå's Håndbøker nr. 9).

Denne standarden er i samsvar med International Standard Industrial Classification of All Economic Activities (ISIC).

I standarden er grupperingssystemet utforma som eit femsifra pyramidisk system der kvart siffer gir eit grupperingsnivå. Dei fem nivåa har fått følgjande nemningar:

Næring	1-sifra kode
Næringsområde	2-sifra kode
Næringshovudgruppe	3-sifra kode
Næringsgruppe	4-sifra kode
Næringsundergruppe	5-sifra kode

Næringane på 1-sifra nivå har følgjande 9 inndelingar:

1. Jordbruk, skogbruk, fiske og fangst
2. Bergverksdrift
3. Industri
4. Kraft- og vassforsyning
5. Bygginge- og anleggsverksemd
6. Varehandel, hotell- og restaurantverksemd
7. Transport, lagring, post og telekommunikasjonar
8. Bank- og finansieringsverksemd, forsikringsverksemd, eigedomsdrift og forretningsmessig tenesteyting
9. Offentleg, sosial og privat tenesteyting.

Ei oversikt over den vidare inndelinga i næringsområde m.m. finst i Standard for næringsgruppering.

Næringsgrupperinga i 1980-teljinga er ikkje direkte samanliknbar med næringsgrupperinga i 1970-teljinga. Årsaka til dette er overgangen til ny standard for næringsgruppering i 1972. I folketeljinga 1970 vart næringsgrupperinga gjort etter 1960-utgåva av Standard for næringsgruppering.

Tabellar med samanliknbare tal mellom teljinga i 1970 og 1980 vil bli publiserte ei tid etter kommunehefta i dei såkalla "tabellpakkene". Næringsoppgåver med resultat frå 1970-teljinga grupperte etter 1978-utgåva av Standard for næringsgruppering, vil da bli gitt. I folketeljinga 1980 blir det gitt næringsoppgåver ned på næringsgruppe (3-sifra kode).

Yrke

Yrkesgrupperinga er gjort etter Standard for yrkesgruppering i offentlig norsk statistikk (uttatt av Arbeidsdirektoratet i 1965). Standarden følgjer i prinsippet 1958-utgåva av International Standard Classification of Occupations (ISCO).

Standarden er bygd opp slik at yrke som er i nær slekt er førte saman til såkalla yrkesgrupper, som igjen dannar yrkesområde. Desse yrkesområda er førte saman til yrkesfelt.

Kvart yrke i klassifiseringa har femsifra kodenummer:

første siffer angir yrkesfelt
 første og andre siffer angir yrkesområde
 første - tredje siffer angir yrkesgruppe
 første - femte siffer angir yrke.

Til folketeljinga 1980 har Statistisk Sentralbyrå ført nye yrke inn i denne standarden. Den inndelinga i yrkesgrupper som er brukt i 1965-utgåva, er stort sett brukt også her. Vidare er ein del yrkesgrupper slått saman og nokre er splitta i fleire grupper. Ei ny tre-siffergruppe er tatt med for olje- og gassarbeid. Dessutan er leiande tenestemenn i kommunal- og fylkeskommunal administrasjon og forvaltning skilt ut som ny gruppe.

Gruppene "Lærarar" og "Faglærarar i praktiske yrke" er slått saman til ei gruppe.

Oppgåver over yrke er i teljinga gitt ned på yrkesgruppe (3-sifra kode).

Yrkesstatus

I teljinga er det brukt følgjande tre grupperingar etter yrkesstatus:

1. Fast eller midlertidig tilsett
2. Sjølvstendig
3. Familien medlem utan fast løn i familiebedrift.

Personar (også medeigarar) som arbeidde i firma organiserte som aksjeselskap, andelslag eller anna selskapsform med avgrensa ansvar, er alltid rekna som tilsette.

Ein person er rekna som sjølvstendig dersom vedkomande dreiv verksemd åleine for eiga rekning eller saman med andre med uavgrensa ansvar (t.d. i ansvarleg selskap).

Grappa "Familiemedlem utan fast lønn i familiebedrift" omfattar personar som arbeidde i familieverksemd utan fast avtala lønn og som verken var eigarar eller medeigarar i verksemda. Ein familiemedlem utan fast lønn kan likevel ha vederlag for arbeidet i form av kost og losji, del av overskott e.l.

I dei tilfelle der ektefellar arbeidde i felles verksemd (t.d. gardsbruk) som ikkje var organisert som aksjeselskap e.l., er den eine ektefellen rekna som sjølvstendig og den andre som familiemedlem utan fast lønn i familiebedrift, med mindre begge ektefellane var registrerte som eigarar av verksemda.

Generelt om oppmøteplass, reisehyppigheit, reisetid og transportmåte

Kjennemerka gjeld personar 16 år og over med yrkesaktivitet i siste veka før teljingstidspunktet.

Reisehyppigheit, reisetid og transportmåte gjeld yrkesaktive personar med fast oppmøteplass (sjå oppmøteplass).

Reisetid og transportmåte gjeld yrkesaktive personar med fast arbeidsreise (sjå reisehyppigheit).

Oppmøteplass

Med oppmøteplass forstås ein den staden der vedkomande møtte fram når arbeidsdagen tok til.

Personar 16 år og over med yrkesaktivitet siste veka før teljingstidspunktet er grupperte etter kommunen den faste oppmøteplassen låg i (rute 1 og 2 i personskjemaet).

Personar som i denne veka møtte på ulike arbeidsstader, var til sjøs e.l., er ikkje rekna å ha fast oppmøteplass (rute 3 i personskjemaet).

Reisehyppigheit

Med reisehyppigheit forstå ein så mange gonger som vedkomande reiste frå heimstaden til arbeidsstaden den siste veka før teljingstidspunktet.

Heimstaden er alltid rekna som den bustadadressa vedkomande er registrert busett på i folke- registeret. For personar som budde mellombels på t.d. hybel eller brakke i denne veka, er reisa mellom hybel, brakke og arbeidsstad ikkje medrekna.

For personar som var registrert busette på arbeidsstaden er det rekna kor mange dagar vedkom- ande var på arbeid siste veka før teljingstidspunktet.

Med "fast arbeidsreise" meiner ein personar med fast oppmøteplass og som reiste minst ein gong frå heimstaden til arbeidsstaden i veka før teljingstidspunktet.

Reisetid

Reisetid er reisetida frå heimstaden (registrert bustadadresse) til arbeidsstaden. Reisetida er rekna ein veg. I reisetida er gangtid og ventetid under reisa teke med. Det same gjeld faste gjeremål som t.d. å ta med barn til barnehage, dagmamma e.l. Tilfeldige gjeremål og seinkingar er ikkje rekna med.

For pendlarar som budde mellombels på t.d. hybel, brakke e.l., er reisetida rekna frå heim- staden og fram til arbeidsstaden.

Transportmåte

Med transportmåte forstå ein dei transportmidla vedkomande til vanleg nytta ein veg frå heim- staden til arbeidsstaden siste veka før teljingstidspunktet.

For personar som ikkje reiste på same måten kvar dag, er det rekna med den reisemåten vedkom- ande nytta flest dagar.

3.2. Familie- og hushaldstype

Grupperingane på familie og hushaldstype refererer seg til teljingstidspunktet den 1. november 1980.

Familie

Til ein og same familie er rekna:

1. Ektepar og eventuelle ugifte barn registrert busette i same privatbustad, aldersheim, pleieheim e.l.
2. Far/mor med ugifte barn registrert busette i same privatbustad, aldersheim, pleieheim, pensjonat, hotell e.l.
3. Kvar enkelt person som ikkje høyrer inn under noka av de to gruppene som er spesifiserte ovanfor (bl.a. personar utan fast bustad). Desse personane dannar såleis kvar for seg eigen familie (familie med ein person).

I familiar med ektepar er også teke med eventuelle ugifte barn av berre den eine ektefellen og ugifte adoptivbarn og stebarn, men ikkje fosterbarn.

Av reglane som er nemnde ovanfor går det fram at personar (t.d. ektefellar) som ikkje var re- gistrert busette i same privatbustad, aldersheim, pleieheim e.l., aldri er grupperte under same fa- milie. Vidare går det fram at gifte, separerte, skilde, enkjer og enkjemenn ikkje i noko tilfelle er rekna til same familie som foreldra. Når t.d. eit ektepar bur saman med ei skild dotter, dannar ektefellane eigen familie og dottera eigen familie. Elles kan nemnast at ugifte sysken som har felles husvære, der ingen av foreldra er busette, kvar for seg er rekna som særskild familie.

Hushaldstype

Det er skilt mellom to hovudtypar av hushald, nemleg privathushald og fellehushald.

Gruppa "Privathushald" omfattar personar som var registrerte som busette i privat husvære. Denne hushaldstypen er vidare splitta opp etter talet på familiar i hushaldet. Som hushaldseining er

her rekna buhushald. Denne omfattar alle busette i same husvære. Av dette følgjer at talet på privat-hushald er det same som talet på husvære i teljinga.

Til felleleshushald er rekna forpleide som var registrert busette i aldersheimar, barneheimar, pleieheimar e.l.

Personale ved felleleshushald er alltid grupperte under privathushald. Det same gjeld militært personell som budde i militærforlegning.

3.3. Bustadkjennemerke

Bustadkjennemerka refererer seg til den bustaden der den einskilde var registrert busett 1. november 1980.

Bustad (husvære m.m.)

Med husvære meiner ein t.d. rekkjehus, husvære i tomannsbustad, husvære i leiegård, blokk-husvære, hybelhusvære og hybel med eigen inngang. Einebustad blir også rekna som husvære.

I hybelbygg er derimot kvar enkelt hybel alltid rekna som husvære. Dette gjeld også når fleire hyblar har felles gang, hall, bad og/eller kjøkken.

Vidare er hyblar for sjukepleiarar, legebustader og rom som er disponerte av privathushald i sjukehus, militærforlegningar eller felleleshushald, alltid rekna som egne husvære.

Til eit husvære er som hovudregel rekna rom som er bygde (eller ombygde) til bruk for ein eller fleire personar som har felles kost og losji, og der det er tilgjenge til romma (rommet) utan at ein må gå gjennom eit anna husvære.

Ein bustad vil derfor som regel falle saman med omgrepet husvære.

I enkelte tilfelle vil ein bustad omfatte mer enn eitt husvære. Dersom t.d. ugifte barn bur i eige husvære (hybel med eigen inngang e.l.), men på same adressa som foreldra, er som hovudregel barna rekna å høyre til same husvære som foreldra. I dette tilfellet omfattar bustaden det husværet som foreldra bur i og det husværet som barna bur i. Berre dersom barna er registrerte som eigen familie i folkeregisteret, er husværa rekna som særskilde bustader.

Hyblar utan eigen inngang som ikkje ligg i hybelbygg, institusjon e.l., og der det bur personar som er registrerte i folkeregisteret på vedkomande adresse, er alltid rekna til same bustad som hovudhusværet.

Med privatbustad er meint husvære der det ikkje bur forpleide i aldersheimar, barneheimar og andre felleleshushald. Husvære for tilsette (t.d. sjukepleiarar) ved institusjonar er såleis rekna som privatbustader. Det same gjeld husvære for befal m.m. i militærforlegningar.

Det er ikkje innhenta oppgåver for husvære som ikkje er privatbustader.

I tabellane er "privatbustadene" for å gjera det enkelt kalla "husvære".

Rom

Oppgåvene over talet på rom refererer seg til husvære som er med i teljinga, og omfattar bustadrom på 6 m² eller meir, og som kan nyttast året rundt. Kjøkken, bad, entré, hall, alkove, hems, trimrom, vaskerom og rom som berre blir nytta til næringsverksemd (f.eks. kontor) er ikkje med.

I 1980-teljinga er det ikkje innhenta spesifiserte oppgåver over talet på rom i husvære med "meir enn 8 rom", slik som det vart gjort i teljinga i 1970.

I oppgåvene for "rom i alt" er tala på rom i husvære med meir enn 8 rom derfor rekna med. For kvar enkelt kommune er det laga gjennomsnittstal frå 1970-teljinga (dvs. gjennomsnittleg tal på rom i husvære med meir enn 8 rom). Dette gjennomsnittstalet er brukt for å fastleggje talet på rom for husvære med meir enn 8 rom i 1980-teljinga.

Areal

Med areal for husværet er meint nettoareal. I tillegg til bustadrom på 6 m² eller meir er også teke med kjøkken, bad, entré, hall o.l.

Rom som er felles for to eller fleire husvære, t.d. felles gang, hall, bad e.l., er ikkje rekna med i arealet.

Eige-/leigeform

Som eigarar er også rekna personar som eig aksje eller andel som gir burett.

Med "vanleg leigekontrakt" er meint at vedkomande leiger eit husvære av ein eigar etter dei reglar og avtalar som følgjer av husleigelova. Vanleg leigeforhold utan skriftleg kontrakt er også rekna med her.

Kjøkken

Med kjøkken er i teljinga meint ein del av husværet som er avgrensa frå andre delar av det, og der det er installert utstyr til matlaging for dei som bur der. Kjøkkenet kan vera eit eige rom, men treng ikkje vera det.

Dersom fleire husvære har felles kjøkken, t.d. hyblar i eit hybelbygg, er alle husværa rekna å vera utan kjøkken.

I storleiken på kjøkkenet er også medrekna golv plass til benker, skap o.l.

Viktigaste kjelda til oppvarming

Dersom to eller fleire kjelder er like viktige for oppvarming av husværet, er både (alle) desse rekna med.

Hushaldet disponerer bil

Med å disponere bil meiner ein i teljinga å eige/leige bil eller å ha høve til å bruke privat t.d. firmabil.

Stasjonsvogn og varevogn er rekna som personbil berre dersom ho blir brukt også til privatkjøring.

Hustype

Som hus er som hovudregel rekna bygningar som frå kjellar til loft er skilde frå andre bygningar.

Kvar enkelt blokk er derimot rekna som eitt hus, sjølv om det frå kjellar til loft er skiljevegg(ar) utan gjennomgang i blokka.

I rekkjehus er heile rekkja av husvære rekna som eitt hus.

Som frittliggjande einebustad er rekna einebustad med minst ein halv meters avstand til nærmaste hus.

Som hustype "einebustad" er også rekna frittliggjande einebustader som inneheld eit hybelhusvære, og/eller der eitt eller fleire rom er brukte som hybel.

Rekkjehus er hus med husvære som har minst ein vegg eller ein del av ein vegg felles med eit anna husvære. Hus i kjede er hus som er bundne saman med eit anna hus ved garasje, carport, svalgang o.l. Terrassehus er hus med husvære som er bygde saman i ei bakkeskråning, og der fleire av husværa har heile eller delar av taket til husværet under som terrasse.

Horisontalt delt tomannsbustad er hus med to vanlege husvære (som kan ha ulik storleik) og der det eine husværet ligg i ein etasje over det andre.

Anna bustadbygg med mindre enn 3 etasjar omfattar også einebustader med mindre enn ein halv meters avstand mellom husa.

Gruppa "forretningsbygg m.m." omfattar hus der halvparten eller mindre av golvarealet er nytta til privatbustad.

Som bygg for felleleshushald er rekna hus der det er organisert felleleshushald for dei busette og/eller mellombels tilstadeverande.

Oppgåver over tal på husvære, rom og busette i bygg for felleshushald omfattar berre privathusvære, rom og busette i desse bustadene.

Byggjeår

Med byggjeår meiner ein det året da minst halvparten av husværa i huset var ferdige til innflytting. Hus som er ombygde, er grupperte etter opphavleg byggjeår.

Gjennomsnittstal

Busette pr. husvære er lik talet på busette i privathusvære dividert med talet på privathusvære.

Rom pr. husvære er lik talet på rom (kjøkken ikkje medrekna) i privathusvære dividert med talet på desse husværa.

Busette pr. rom er lik talet på busette i privathusvære dividert med talet på rom (kjøkken er ikkje medrekna) i privathusvære.

3.4. Inndelinga i grunnkrinsar

Grunnkrinsinndelinga til bruk i folketeljninga er gjort av Byrået i samarbeid med kommunane og brukarar av statistikk på regionalt nivå.

Følgjande kriterium er lagde til grunn for utarbeidinga av grunnkrinsane:

1. Utgangspunktet for grunnkrinsinndelinga er som regel inndelinga i folketeljingskrinsar i 1970. Dersom inndelinga frå 1970 er endra, er det lagt vekt på at grupper av grunnkrinsar kan samanliknast med ein eller fleire tidlegare folketeljingskrinsar.
2. Grunnkrinsane er utforma slik at dei kan vera stabile over ein rimeleg tidsperiode.
3. Grunnkrinsane skal bestå av eit samanhengande geografisk område.
4. Grunnkrinsane bør vera mest mogleg einsarta når det gjeld natur- og næringsgrunnlag, kommunikasjonsforhold og bygningsmessig struktur.
5. Folketal og areal bør ikkje variere for sterkt. Folketalet kan variere frå under 100 i sterkt spredtbygde strøk til over 1 000 i dei tettast utbygde byområda.

Fordi grunnkrinsinndelinga skal vera mest mogleg stabil, er ho ikkje knytt saman med ei avgrensing av tettbygde strøk, da desse grensene stadig må endrast.

Tettstadavgrensinga er ført vidare uavhengig av grunnkrinsinndelinga. Retningslinene for tettstadavgrensinga følgjer i store trekk den som vart praktisert i 1960 og 1970. Hovudkriteriet ved avgrensinga av tettstad er at avstanden mellom husa i ei husklynge ikkje skal vera over 50 meter, men det er tillate skjønsmessige avvik for område der det ikkje kan eller skal byggjast bustader, som t.d. lagerplassar, idrettsanlegg, parkar o.l. Området må ha minst 200 busette på teljingstidspunktet.

Det er ikkje stilt noko krav om at grensene for grunnkrinsane skal falle saman med grensene for kyrkjesokn, skole- eller valkrinsar.

Oppgåver over grunnkrinsar blir også grupperte til delområde (bydelar/bygdelag). Desse delområda omfattar vanlegvis 1 000 - 3 000 personar i spredtbygde strøk og 3 000 - 5 000 personar i tettbygde strøk. Eit delområde kan t.d. vera eit område som soknar til eit lokalt sentrum i ein kommune.

Ei oversikt som viser forholdet mellom grunnkrinsar i 1980 og teljingskrinsar i 1970, er vist i vedlegg 1.

Kart som viser omfanget av grunnkrinsane som det blir gitt resultat for i dette heftet, er vist i vedlegg 2.

For ei nærmare orientering om grunnkrinsane m.m. viser vi til hefta "Grunnkretser og tettsteder. Dokumentasjon 1980".

4. BRUK AV TABELLANE

Dette heftet inneheld tabellar for den enkelte kommunen. Tabellane i kommunehefta er inndelte i seks hovudgrupper.

Tabellane 1 - 3 gir resultat for enkelte demografiske kjenneteikn.

Tabellane 4 - 10 gir hovudresultat for utdanning, yrke, næring, arbeidstid m.m. Tabellane 4 - 7 refererer seg til dei siste 12 månadene før teljingstidspunktet. Tabellane 8 - 10 gir oppgåver for kjennemerke som knyttar seg til den siste veka før teljingstidspunktet.

Tabellane 11 - 18 gir resultat for bustaddelen av teljinga.

Tabellane 19 - 21 gir resultat for familiar og privathushald.

Tabellane 22 - 24 gir hovedresultat for befolkning, yrkesaktivitet og bustader på grunnkrins.

5. MERKNADER TIL TABELLANE

Tabell 1:

I tabell 1 har ein generelt teke sikte på å gi tal tilbake til 1801 etter kommuneinndelinga i 1980. Men over så lang tid har det skjedd så mange endringar i kommuneinndelinga at det for dei fleste kommunane er vanskeleg å gi ein samanliknbar talserie for heile perioden. For dei folketeljingane der det ikkje har vore mogleg å gi eksakte folketal, inneheld tabellen tal som er rekna ut av Norsk Samfunnsvitskapeleg Datateneste. Desse tala er funne ved at folketala for tidlegare år er justerte på basis av talet på personar som blir overførte frå ein kommune til ein annan ved grensereguleringar. Ein viser til NSD for nærmare dokumentasjon.

I 1862 vart Askvoll herad delt i to herad - Askvoll og Hyllestad. I 1964 vart ein del av tidlegare Bru herad og ein del av Vevring herad førte over til Askvoll. Resten av Vevring vart ført over til Flora bykommune og Naustdal herad og resten av Bru til Flora.

TABELL 1. FOLKEMENGDEN VED FOLKETELJINGENE 1801 - 1980

ÅR	FOLKE- MENGD	ÅR	FOLKE- MENGD	ÅR	FOLKE- MENGD	ÅR	FOLKE- MENGD	ÅR	FOLKE- MENGD	ÅR	FOLKE- MENGD
1801 ..	(1787)	1835 ..	(2505)	1865 ..	(3489)	1900 ..	(3343)	1930 ..	(3663)	1960 ..	3626
1815 ..	(1921)	1845 ..	(2822)	1875 ..	(3472)	1910 ..	(3569)	1946 ..	(3887)	1970 ..	3480
1825 ..	(2244)	1855 ..	(3075)	1890 ..	(3296)	1920 ..	(3607)	1950 ..	3807	1980 ..	3368

1) TALA I PARENTES ER REKNA UT AV NORSK SAMFUNNSVITSKAPELEG DATATENESTE. SJÅ ELLES MERKNADENE TIL TABELL 1 PÅ SIDE 18.

TABELL 2. FOLKEMENGDEN ETTER KJØNN, EKTESKAPELEG STATUS OG ALDER. 1/11 1980

ALDER	I ALT	MENN					KVINNER				
		I ALT	UGIFTE	GIFTE	ENKJE- MENN	SEPARERTE OG SKILDE	I ALT	UGIFTE	GIFTE	ENKJER	SEPARERTE OG SKILDE
I ALT	3368	1760	916	763	65	16	1608	648	762	183	15
0- 6 ÅR ..	308	161	161	-	-	-	147	147	-	-	-
7-15 " ..	506	254	254	-	-	-	252	252	-	-	-
16-19 " ..	221	130	130	-	-	-	91	87	4	-	-
20-24 " ..	226	128	116	12	-	-	98	53	45	-	-
25-29 " ..	182	110	53	54	-	3	72	15	54	-	3
30-39 " ..	399	217	57	153	-	7	182	9	171	-	2
40-49 " ..	344	182	43	137	-	2	162	12	143	3	4
50-59 " ..	372	201	47	149	4	1	171	13	137	19	2
60-66 " ..	268	128	27	91	8	2	140	20	96	21	3
67-69 " ..	112	51	5	41	5	-	61	3	30	27	1
70-79 " ..	292	139	14	104	21	-	153	16	73	64	-
80 ÅR OG ØVER	138	59	9	22	27	1	79	21	9	49	-

TABELL 3. FOLKEMENGDEN ETTER TRUSSAMFUNN/VIKTIGASTE KJELDE TIL LIVSOPPHALD, KJØNN OG ALDER. 1/11 1980

KJØNN OG ALDER	I ALT	TRUSSAMFUNN				VIKTIGASTE KJELDE TIL LIVSOPPHALD					
		DEN NORSKE KYRKJA	TRUS- SAMFUNN UTANFOR DEN NORSKE KYRKJA	IKKJE TILSLUTTA NOKO TRUSSAM- FUNN	UOPP- GITT TRUS- SAMFUNN	INNTÆKT AV EIGE ELLER ANDRE PERSONARS ARBEID	PENSJON/ TRYGD	STIPEND, LÅN, FORMUE E.L.	VERNE- PLIKTS-/ SIVIL- TENESTE	UOPPGITT TIL LIVS- OPPHALD	
I ALT	3368	3232	28	23	85	2383	716	68	25	176	
MENN	1760	1693	9	14	44	1305	314	33	25	83	
0- 6 ÅR	161	150	1	1	9	161	-	-	-	-	
7-15 "	254	236	-	2	16	254	-	-	-	-	
16-19 "	130	129	-	-	1	100	-	20	-	10	
20-24 "	128	124	1	2	1	93	1	5	21	8	
25-29 "	110	108	-	1	1	96	3	4	1	6	
30-39 "	217	206	3	1	7	199	6	-	1	11	
40-49 "	182	177	1	2	2	162	7	1	1	11	
50-59 "	201	198	-	1	2	155	27	1	1	17	
60-66 "	128	126	1	1	-	70	49	-	-	9	
67-69 "	51	48	-	1	2	11	38	-	-	2	
70-79 "	139	132	2	2	3	4	126	2	-	7	
80 ÅR OG ØVER ...	59	59	-	-	-	-	57	-	-	2	
KVINNER ..	1608	1539	19	9	41	1078	402	35	-	93	
0- 6 ÅR	147	137	1	-	9	147	-	-	-	-	
7-15 "	252	235	2	-	15	252	-	-	-	-	
16-19 "	91	87	-	1	3	54	1	24	-	12	
20-24 "	98	93	-	3	2	76	5	9	-	8	
25-29 "	72	69	1	-	2	65	3	2	-	2	
30-39 "	182	175	4	3	-	169	2	-	-	11	
40-49 "	162	156	4	-	2	141	7	-	-	14	
50-59 "	171	166	3	1	1	114	29	-	-	28	
60-66 "	140	136	2	-	2	53	72	-	-	15	
67-69 "	61	59	1	-	1	6	54	-	-	1	
70-79 "	153	148	1	1	3	1	151	-	-	1	
80 ÅR OG ØVER ...	79	78	-	-	1	-	78	-	-	1	

TABELL 4. PERSONAR 16-66 ÅR ETTER YRKESAKTIVITET, ARBEIDSTID, KJØNN OG HØGSTE UTDANNING. 1/11-79 - 31/10-80

KJØNN OG HØGSTE UTDANNING	I ALT	IKKJE YRKESAKTIVE			YRKESAKTIVE						
		I ALT	AV DETTE GIFTE	I ALT	100-499 TIMAR		500-999 TIMAR		1 000 TIMAR OG OVER		UOPP- GITT ARB.- TID
					I ALT	AV DETTE GIFTE	I ALT	AV DETTE GIFTE	I ALT	AV DETTE GIFTE	
I ALT	2012	475	291	1537	228	122	200	128	978	628	131
MENN I ALT	1096	142	53	954	70	19	68	22	731	456	85
BARNESKOLENIVÅ, 1-6 ÅR	-	-	-	-	-	-	-	-	-	-	-
UNGDOMSSKOLENIVÅ, 7-9 ÅR, I ALT ..	714	103	45	611	42	17	38	13	468	304	63
FOLKESKOLEUTDANNING	318	63	32	255	16	11	12	7	197	137	30
9-ÅRIG UNGDOMSSKOLE	148	24	3	124	19	-	17	1	74	15	14
UNGDOMSSKOLENIVÅ ELLES	248	16	10	232	7	6	9	5	197	152	19
GYMNASNIVÅ I, 10 ÅR, I ALT	205	25	6	180	15	-	16	6	136	72	13
ALLMENT FAGFELT	46	7	-	39	6	-	4	2	27	18	2
INDUSTRI, HANDVERK OG TEKNIKK ..	81	12	2	69	7	-	6	2	49	14	7
SAMFERDSEL	16	2	1	14	1	-	1	-	12	9	-
HELSEVERN	-	-	-	-	-	-	-	-	-	-	-
JORDBRUK, SKOGBRUK OG FISKE ...	36	3	3	33	-	-	3	1	28	19	2
TENESTEYTING OG FØRSVAR	12	1	-	11	-	-	-	-	10	8	1
GYMNASNIVÅ I ELLES	14	-	-	14	1	-	2	1	10	4	1
GYMNASNIVÅ II, 11-12 ÅR, I ALT ..	115	11	2	104	13	2	10	1	75	45	6
ALLMENT FAGFELT	20	3	1	17	4	-	4	1	7	2	2
ADMINISTRASJON OG ØKONOMI	12	2	-	10	1	-	-	-	9	5	-
INDUSTRI, HANDVERK OG TEKNIKK ..	45	4	-	41	4	1	4	-	32	20	1
SAMFERDSEL	23	2	1	21	2	-	-	-	16	14	3
HELSEVERN	-	-	-	-	-	-	-	-	-	-	-
JORDBRUK, SKOGBRUK OG FISKE ...	12	-	-	12	1	-	1	-	10	4	-
TENESTEYTING OG FØRSVAR	3	-	-	3	1	1	1	-	1	-	-
GYMNASNIVÅ II ELLES	-	-	-	-	-	-	-	-	-	-	-
UNIVERSITETS- OG HØGSKOLENIVÅ I, 13-14 ÅR, I ALT	24	1	-	23	-	-	1	-	21	16	1
UNDERVISNING	10	1	-	9	-	-	-	-	8	7	1
ADMINISTRASJON, ØKONOMI, SAMFUNNSVITSKAP OG JUS	2	:	:	:	:	:	:	:	:	:	:
NATURVITSKAP OG TEKNIKK	7	-	-	7	-	-	-	-	7	5	-
HELSEVERN	-	-	-	-	-	-	-	-	-	-	-
UNIV.- OG HØGSKOLENIVÅ I ELLES	5	:	:	:	:	:	:	:	:	:	:
UNIV.- OG HØGSKOLENIVÅ II, III OG FORSKARNIVÅ, OVER 14 ÅR, I ALT ..	32	-	-	32	-	-	2	1	29	19	1
UNDERVISNING	14	-	-	14	-	-	1	-	13	9	-
ADMINISTRASJON, ØKONOMI, SAMFUNNSVITSKAP OG JUS	-	-	-	-	-	-	-	-	-	-	-
NATURVITSKAP OG TEKNIKK	7	-	-	7	-	-	-	-	7	4	-
UNIV.- OG HØGSKOLENIVÅ II, III OG FORSKARNIVÅ ELLES	11	-	-	11	-	-	1	1	9	6	1
UOPPGITT, INGA UTDANNING OG UTDANNING PÅ FØRSKOLENIVÅ	6	2	-	4	-	-	1	1	2	-	1
KVINNER I ALT	916	333	238	583	158	103	132	106	247	172	46
BARNESKOLENIVÅ, 1-6 ÅR	-	-	-	-	-	-	-	-	-	-	-
UNGDOMSSKOLENIVÅ, 7-9 ÅR, I ALT ..	612	250	183	362	90	68	84	76	160	125	28
FOLKESKOLEUTDANNING	282	113	92	169	37	30	44	41	71	55	17
9-ÅRIG UNGDOMSSKOLE	74	42	12	32	16	8	6	3	9	4	1
UNGDOMSSKOLENIVÅ ELLES	256	95	79	161	37	30	34	32	80	66	10
GYMNASNIVÅ I, 10 ÅR, I ALT	182	60	39	122	42	24	19	10	51	30	10
ALLMENT FAGFELT	82	24	13	58	24	18	9	5	23	17	2
INDUSTRI, HANDVERK OG TEKNIKK ..	11	7	4	4	2	-	1	-	1	-	-
SAMFERDSEL	3	:	:	:	:	:	:	:	:	:	:
HELSEVERN	13	1	-	12	2	2	4	3	4	3	2
JORDBRUK, SKOGBRUK OG FISKE ...	2	:	:	:	:	:	:	:	:	:	:
TENESTEYTING OG FØRSVAR	42	22	17	20	1	-	4	1	12	4	3
GYMNASNIVÅ I ELLES	29	5	4	24	13	4	-	-	8	3	3
GYMNASNIVÅ II, 11-12 ÅR, I ALT ..	69	14	9	55	20	6	14	10	17	7	4
ALLMENT FAGFELT	33	6	3	27	12	2	6	2	7	3	2
ADMINISTRASJON OG ØKONOMI	13	4	3	9	3	1	1	1	5	1	-
INDUSTRI, HANDVERK OG TEKNIKK ..	2	:	:	:	:	:	:	:	:	:	:
SAMFERDSEL	-	-	-	-	-	-	-	-	-	-	-
HELSEVERN	13	3	2	10	2	2	5	5	2	1	1
JORDBRUK, SKOGBRUK OG FISKE ...	-	-	-	-	-	-	-	-	-	-	-
TENESTEYTING OG FØRSVAR	7	1	1	6	2	1	2	2	1	1	1
GYMNASNIVÅ II ELLES	1	:	:	:	:	:	:	:	:	:	:
UNIVERSITETS- OG HØGSKOLENIVÅ I, 13-14 ÅR, I ALT	38	3	2	35	4	3	10	6	17	8	4
UNDERVISNING	22	1	1	21	-	-	8	6	10	7	3
ADMINISTRASJON, ØKONOMI, SAMFUNNSVITSKAP OG JUS	5	-	-	5	:	:	:	:	:	:	:
NATURVITSKAP OG TEKNIKK	-	-	-	-	-	-	-	-	-	-	-
HELSEVERN	8	1	1	7	3	2	-	-	4	1	-
UNIV.- OG HØGSKOLENIVÅ I ELLES	3	1	-	2	:	:	:	:	:	:	:
UNIV.- OG HØGSKOLENIVÅ II, III OG FORSKARNIVÅ, OVER 14 ÅR, I ALT ..	8	1	1	7	2	2	3	2	2	2	-
UNDERVISNING	4	-	-	4	1	1	2	1	1	1	-
ADMINISTRASJON, ØKONOMI, SAMFUNNSVITSKAP OG JUS	-	-	-	-	-	-	-	-	-	-	-
NATURVITSKAP OG TEKNIKK	-	-	-	-	-	-	-	-	-	-	-
UNIV.- OG HØGSKOLENIVÅ II, III OG FORSKARNIVÅ ELLES	4	1	1	3	1	1	1	1	1	1	-
UOPPGITT, INGA UTDANNING OG UTDANNING PÅ FØRSKOLENIVÅ	7	5	4	2	:	:	:	:	:	:	:

TABELL 5. PERSONAR 16 ÅR OG OVER, ETTER YRKESAKTIVITET, ARBEIDSTID, KJØNN OG ALDER. 1/11 79 - 31/10 80

KJØNN OG ALDER	I ALT	IKKJE YRKES- AKTIVE	YRKESAKTIVE						PRO- SENT YRKES- AKTIVE
			I ALT	ARBEIDSTID. TIMAR					
				100- 499	500- 999	1 000- 1 299	1 300 OG OVER	UOPP- GITT	
I ALT	2554	940	1614	261	214	143	858	138	63,2
MENN I ALT	1345	337	1008	91	79	79	668	91	74,9
16-19 ÅR	130	30	100	35	24	10	25	6	76,9
AV DETTE GIFTE	-	-	-	-	-	-	-	-	-
20-24 ÅR	128	18	110	6	8	12	76	8	85,9
AV DETTE GIFTE	12	1	11	-	1	-	10	-	91,7
25-29 ÅR	110	5	105	3	7	10	75	10	95,5
AV DETTE GIFTE	54	3	51	-	2	5	39	5	94,4
30-39 ÅR	217	9	208	2	10	14	163	19	95,9
AV DETTE GIFTE	153	2	151	2	7	7	121	14	98,7
40-49 ÅR	182	13	169	4	2	12	136	15	92,9
AV DETTE GIFTE	137	5	132	3	2	8	110	9	96,4
50-59 ÅR	201	27	174	12	10	12	124	16	86,6
AV DETTE GIFTE	149	16	133	8	6	9	99	11	89,3
60-66 ÅR	128	40	88	8	7	6	56	11	68,8
67-69 ÅR	51	26	25	10	2	2	8	3	49,0
70 ÅR OG OVER	198	169	29	11	9	1	5	3	14,6
KVINNER I ALT	1209	603	606	170	135	64	190	47	50,1
16-19 ÅR	91	42	49	27	8	4	8	2	53,8
AV DETTE GIFTE	4	-	4	-	1	1	1	1	100,0
20-24 ÅR	98	31	67	20	14	3	25	5	68,4
AV DETTE GIFTE	45	22	23	9	4	-	7	3	51,1
25-29 ÅR	72	34	38	13	9	2	11	3	52,8
AV DETTE GIFTE	54	30	24	10	7	2	4	1	44,4
30-39 ÅR	182	66	116	32	29	15	30	10	63,7
AV DETTE GIFTE	171	64	107	32	27	14	26	8	62,6
40-49 ÅR	162	34	128	27	33	16	43	9	79,0
AV DETTE GIFTE	143	29	114	23	32	14	38	7	79,7
50-59 ÅR	171	49	122	25	24	17	47	9	71,3
AV DETTE GIFTE	137	43	94	19	21	14	33	7	68,6
60-66 ÅR	140	77	63	14	15	5	21	8	45,0
67-69 ÅR	61	47	14	6	2	1	5	-	23,0
70 ÅR OG OVER	232	223	9	6	1	1	-	1	3,9

TABELL 6. YRKESAKTIVE 16 ÅR OG OVER, ETTER ALDER OG NÆRING. 1/11 79 - 31/10 80

NÆRING	I ALT	ALDER. ÅR										PROSENT AV DEI YRKES- AKTIVE
		70 OG										
		16-19	20-24	25-29	30-39	40-49	50-59	60-66	67-69	OVER		
I ALT	1614	149	177	143	324	297	296	151	39	38	100,0	
JORDBRUK	344	17	12	19	46	62	87	59	18	24	21,3	
SKOGBRUK	2	1	-	-	-	1	-	-	-	-	0,1	
FISKE OG FANGST	162	25	21	15	35	28	26	8	1	3	10,0	
BERGVERKSDRIFT	2	-	-	1	1	-	-	-	-	-	0,1	
INDUSTRI I ALT	297	37	34	24	45	67	56	27	5	2	18,4	
PRODUKSJON AV NÆRINGSMIDDEL, DRIKKEVARER OG TOBAKKSVARER	125	20	11	3	15	23	33	16	3	1	-	
PRODUKSJON AV TEKSTILVARER, KLEDEVARER, LER OG LERVARER	16	3	3	1	2	5	-	1	-	1	-	
PRODUKSJON AV TREVARER	19	1	3	3	5	3	3	1	-	-	-	
TREFØREDLING, GRAFISK PRODUKSJON OG FØRLAGSVÆRKSSEM	3	-	-	1	-	-	-	1	1	-	-	
PROD. AV KJEMISKE PROD., MINERAL- OLJE-, KUL-, GUMMI- OG PLASTPROD. ...	-	-	-	-	-	-	-	-	-	-	-	
PRODUKSJON AV MINERALSKE PRODUKT ...	-	-	-	-	-	-	-	-	-	-	-	
PRODUKSJON AV METALL	3	1	-	-	1	-	-	1	-	-	-	
PRODUKSJON AV VERKSTADPRODUKT	129	12	16	15	22	36	20	7	1	-	-	
INDUSTRIPRODUKSJON ELLES	2	-	1	1	-	-	-	-	-	-	-	
KRAFT- OG VASSFORSYNING	12	2	1	-	1	3	5	-	-	-	0,7	
BYGGJE- OG ANLEGGSVÆRKSSEM	149	18	24	18	35	21	22	11	-	-	9,2	
VAREHANDEL	113	15	15	11	26	20	12	8	4	2	7,0	
HOTELL- OG RESTAURANTDRIFT	15	2	2	2	2	5	1	-	1	-	0,9	
LANDTRANSPORT	19	-	-	1	3	8	5	-	1	1	1,2	
SJØTRANSPORT	74	5	8	10	18	12	15	6	-	-	4,6	
TRANSPORT ELLES, LAGRING, POST OG TELEKOMMUNIKASJONAR	57	5	7	3	14	10	11	3	3	1	3,5	
BANK- OG FINANSIERINGSVÆRKSSEM	17	1	3	2	7	-	1	1	1	1	1,1	
FORSIKRINGSVÆRKSSEM, EIGEDOMSDRIFT OG FØRRETN.MESS. TENESTEYTING	2	-	-	-	2	-	-	-	-	-	0,1	
OFFENTLEG ADM., FØRSVAR, POLITI OG RETTSVESEN	62	4	13	9	11	4	13	6	1	1	3,8	
RENØVASJON OG REINGJERING	-	-	-	-	-	-	-	-	-	-	-	
UNDERVISNING OG FØRSKINGSVÆRKSSEM	97	7	7	11	33	18	9	11	-	1	6,0	
HELSE- OG ANDRE SOSIALTENESTER	139	7	26	13	34	29	20	8	2	-	8,6	
KULTURELL T.YTING, UNDERH. OG SPORT ..	2	-	-	-	-	2	-	-	-	-	0,1	
PERSONLEG TENESTEYTING	20	1	2	3	4	5	4	1	-	-	1,2	
UOPPGITT NÆRING	29	2	2	1	7	2	9	2	2	2	1,8	

TABELL 7. YRKESAKTIVE 16 ÅR OG OVER, ETTER KJØNN, ARBEIDSTID OG NÆRING/YRKESFELT. 1/11 79 - 31/10 80

I ALT	MENN						KVINNER				
	I ALT	100-	500-	1 000	UOPP-	I ALT	100-	500-	1 000	UOPP-	
		499	999	TIMAR	GITT		499	999	TIMAR	GITT	
		TIMAR	TIMAR	OG OVER	ARB.-	TIMAR	TIMAR	OG OVER	ARB.-	TID	
I ALT	1614	1008	91	79	747	91	606	170	135	254	47
NÆRING											
JORDBRUK	344	218	26	23	147	22	126	23	21	67	15
SKOGBRUK	2	2	:	:	:	:	-	-	-	-	-
FISKE OG FANGST	162	162	9	13	120	20	-	-	-	-	-
BERGVERKSDRIFT	2	2	:	:	:	:	-	-	-	-	-
INDUSTRI I ALT	297	185	21	10	141	13	112	30	33	42	7
PRODUKSJON AV NÆRINGSMIDDEL, DRIKKEVARER OG TOBAKKSVARER	125	35	8	3	22	2	90	28	28	29	5
PRODUKSJON AV TEKSTILVARER, KLEDEVARER, LER OG LERVARER	16	3	2	-	1	-	13	2	4	7	-
PRODUKSJON AV TREVARER	19	19	1	-	17	1	-	-	-	-	-
TREFOREDLING, GRAFISK PRODUKSJON OG FORLAGSVERKSEMD	3	3	1	-	1	1	-	-	-	-	-
PROD. AV KJEMISKE PROD., MINERAL- OLJE-, KOL-, GUMMI- OG PLASTPROD.	-	-	-	-	-	-	-	-	-	-	-
PRODUKSJON AV MINERALSKE PRODUKT.	-	-	-	-	-	-	-	-	-	-	-
PRODUKSJON AV METALL	3	3	:	:	:	:	-	-	-	-	-
PRODUKSJON AV VERKSTADPRODUKT ...	129	120	9	6	96	9	9	-	1	6	2
INDUSTRIPRODUKSJON ELLES	2	2	:	:	:	:	-	-	-	-	-
KRAFT- OG VASSFORSYNING	12	11	1	-	10	-	1	:	:	:	:
BYGGJE- OG ANLEGGSVERKSEMD	149	148	8	14	112	14	1	:	:	:	:
VAREHANDEL	113	41	5	1	31	4	72	20	11	35	6
HOTELL- OG RESTAURANTDRIFT	15	3	-	1	2	-	12	7	1	4	-
LANDTRANSPORT	19	17	-	-	17	-	2	:	:	:	:
SJØTRANSPORT	74	68	3	3	55	7	6	4	-	1	1
TRANSPORT ELLES, LAGRING, POST OG TELEKOMMUNIKASJONAR	57	18	2	1	14	1	39	11	2	24	2
BANK- OG FINANSIERINGSVERKSEMD ...	17	8	-	2	6	-	9	1	2	4	2
FORSIKRINGSVERKSEMD, EIGEDOMSDRIFT OG FORRETN.MESS. TENESTEYTING	2	2	:	:	:	:	-	-	-	-	-
OFFENTLEG ADM., FORSVAR, POLITI	-	-	-	-	-	-	-	-	-	-	-
OG RETTSVESEN	62	41	4	3	33	1	21	8	3	9	1
RENOVASJON OG REINGJERING	-	-	-	-	-	-	-	-	-	-	-
UNDERVISNING OG FORSKINGSVERKSEMD .	97	42	4	2	34	2	55	13	21	18	3
HELSE- OG ANDRE SOSIALTENESTER	139	13	1	2	8	2	126	41	36	42	7
KULTURELL T.YTING, UNDERHALDNING OG SPORT	2	2	:	:	:	:	-	-	-	-	-
PERSONLEG TENESTEYTING	20	4	1	-	3	-	16	8	2	4	2
UOPPGITT NÆRING	29	21	5	3	10	3	8	2	3	2	1
YRKESFELT											
TEKNISK, VITSKAPELEG, HUMANISTISK OG KUNSTNARLEG ARBEID	172	58	2	5	49	2	114	24	39	42	9
ADMINISTRASJONS- OG FORVALTNINGS- ARBEID, BEDRIFTS- OG ORGANISASJONS- LEIING I ALT	33	28	2	2	21	3	5	1	-	4	-
OFFENTLEG ADMINISTRASJON OG FORVALTNINGSARBEID	6	5	-	1	3	1	1	:	:	:	:
BEDRIFTS- OG ORGANISASJONSLEIING	27	23	2	1	18	2	4	:	:	:	:
KONTORARBEID	46	12	-	2	8	2	34	8	7	16	3
HANDELSARBEID	77	26	2	1	21	2	51	13	5	28	5
JORDBRUKS-, SKOGBRUKS- OG FISKEARBEID	450	369	39	35	263	32	81	14	14	43	10
GRUVE- OG SPRENGINGSARBEID M.M. ...	8	8	-	-	7	1	-	-	-	-	-
TRANSPORT OG KOMMUNIKASJONSARBEID .	143	107	6	4	91	6	36	9	-	24	3
INDUSTRI-, BYGGJE- OG ANLEGG- ARBEID I ALT	388	303	26	22	234	21	85	24	22	35	4
JERN- OG METALLVAREARBEID	110	106	5	3	91	7	4	-	-	3	1
ELEKTROARBEID	28	25	1	2	19	3	3	:	:	:	:
TREARBEID	75	75	8	4	59	4	-	-	-	-	-
NÆRINGSMIDDELARBEID	74	20	5	2	10	3	54	17	16	18	3
MASKIN- OG MOTORDRIFT	15	15	2	-	12	1	-	-	-	-	-
LASTE-, LOSSE- OG LAGERARBEID ...	8	7	-	-	7	-	1	:	:	:	:
INDUSTRI-, BYGGJE- OG ANLEGG SARBEID ELLES	78	55	5	11	36	3	23	6	6	11	-
SERVICEARBEID	133	23	3	2	16	2	110	59	23	24	4
MILITÆRT ARBEID, UOPPGITT ELLER IKKJE IDENTIFISERT YRKE	164	74	11	6	37	20	90	18	25	38	9

TABELL 8. YRKESAKTIVE 16 ÅR OG OVER I ARBEID I VEKA 25/10 - 31/10 1980, ETTER KJØNN, ARBEIDSTID I VEKA

OG NÆRING/YRKESFELT	MENN						KVINNER				
	I ALT	I ALT	1-19 TIMAR	20-29 TIMAR	30 TIMAR OG OVER	UOPP- GITT	I ALT	1-19 TIMAR	20-29 TIMAR	30 TIMAR OG OVER	UOPP- GITT
I ALT	1270	794	39	42	671	42	476	132	90	235	19
NÆRING											
JORDBRUK	270	170	16	11	134	9	100	19	16	59	6
SKOGBRUK	1	1	:	:	:	:	-	-	-	-	-
FISKE OG FANGST	88	88	6	6	62	14	-	-	-	-	-
BERGVERKSDRIFT	1	1	:	:	:	:	-	-	-	-	-
INDUSTRI I ALT	252	167	4	3	154	6	85	10	15	55	5
PRODUKSJON AV NÆRINGSMIDDEL, DRIKKEVARER OG TOBAKKSVARER	93	28	-	1	26	1	65	8	12	41	4
PRODUKSJON AV TEKSTILVARER, KLEDEVARER, LER OG LERVARER	13	2	:	:	:	:	11	1	2	8	-
PRODUKSJON AV TREVARER	18	18	-	-	17	1	-	-	-	-	-
TREFØREDLING, GRAFISK PRODUKSJON OG FØRLAGSVERKSEMD	2	2	:	:	:	:	-	-	-	-	-
PROD. AV KJEMISKE PROD., MINERAL- ØLJE-, KOL-, GUMMI- OG PLASTPROD.	-	-	-	-	-	-	-	-	-	-	-
PRODUKSJON AV MINERALSKE PRODUKT.	-	-	-	-	-	-	-	-	-	-	-
PRODUKSJON AV METALL	2	2	:	:	:	:	-	-	-	-	-
PRODUKSJON AV VERKSTADPRODUKT ...	122	113	3	1	105	4	9	1	1	6	1
INDUSTRIPRODUKSJON ELLES	2	2	:	:	:	:	-	-	-	-	-
KRAFT- OG VASSFORSYNING	8	8	-	-	8	-	-	-	-	-	-
BYGGJE- OG ANLEGGSVKSEMD	123	122	4	2	113	3	1	:	:	:	:
VAREHANDEL	86	32	1	2	28	1	54	14	10	28	2
HOTELL- OG RESTAURANTDRIFT	12	3	-	1	2	-	9	3	2	4	-
LANDTRANSPORT	14	13	-	-	13	-	1	:	:	:	:
SJØTRANSPORT	64	61	1	3	53	4	3	2	-	1	-
TRANSPORT ELLES, LAGRING, POST OG TELEKOMMUNIKASJONAR	46	17	1	1	14	1	29	7	6	15	1
BANK- OG FINANSIERINGSVERKSEMD	16	8	1	-	7	-	8	2	1	5	-
FORSIKRINGSVERKSEMD, EIGEDOMSDRIFT OG FORRETN.MESS. TENESTEYTING	2	2	:	:	:	:	-	-	-	-	-
OFFENTLEG ADM., FORSVAR, POLITI OG RETTSVESEN	49	31	-	-	30	1	18	9	1	8	-
RENØVASJON OG REINGJERING	-	-	-	-	-	-	-	-	-	-	-
UNDERVISNING OG FORSKINGSVERKSEMD .	81	37	2	9	26	-	44	12	23	7	2
HELSE- OG ANDRE SOSIALTENESTER	114	11	1	3	6	1	103	43	12	46	2
KULTURELL T.YTING, UNDERHALDNING OG SPORT	1	1	:	:	:	:	-	-	-	-	-
PERSONLEG TENESTEYTING	17	4	1	-	3	-	13	7	2	4	-
UOPPGITT NÆRING	25	17	1	1	13	2	8	3	1	3	1
YRKESFELT											
TEKNISK, VITSKAPELEG, HUMANISTISK OG KUNSTNARLEG ARBEID	146	54	-	10	43	1	92	24	26	39	3
ADMINISTRASJONS- OG FORVALTNINGS- ARBEID, BEDRIFTS- OG ORGANISASJONS- LEIING I ALT	32	27	-	-	27	-	5	1	1	3	-
OFFENTLEG ADMINISTRASJONS- OG FORVALTNINGSARBEID	6	5	-	-	5	-	1	:	:	:	:
BEDRIFTS- OG ORGANISASJONSLEIING	26	22	-	-	22	-	4	:	:	:	:
KONTORARBEID	41	10	2	-	8	-	31	10	6	13	2
HANDELSARBEID	54	20	-	1	19	-	34	5	5	23	1
JORDBRUKS-, SKOGBRUKS- OG FISKEARBEID	317	251	23	15	193	20	66	12	9	40	5
GRUVE- OG SPRENGINGSARBEID M.M. ...	8	8	-	-	8	-	-	-	-	-	-
TRANSPORT OG KOMMUNIKASJONSARBEID .	117	92	2	5	79	6	25	4	7	13	1
INDUSTRI-, BYGGJE- OG ANLEGG- ARBEID I ALT	326	259	7	5	240	7	67	7	11	45	4
JERN- OG METALLVAREARBEID	105	101	1	1	96	3	4	-	-	3	1
ELEKTROARBEID	23	21	-	-	21	-	2	:	:	:	:
TREFARBEID	60	60	1	1	57	1	-	-	-	-	-
NÆRINGSMIDDELARBEID	59	16	-	2	13	1	43	6	7	27	3
MASKIN- OG MØTORDRIFT	11	11	1	-	9	1	-	-	-	-	-
LASTE-, LØSSE- OG LAGERARBEID ...	7	6	-	-	6	-	1	:	:	:	:
INDUSTRI-, BYGGJE- OG ANLEGG SARBEID ELLES	61	44	4	1	38	1	17	1	4	12	-
SERVICEARBEID	109	20	1	4	15	-	89	56	14	18	1
MILITÆRT ARBEID, UOPPGITT ELLER IKKJE IDENTIFISERT YRKE	120	53	4	2	39	8	67	13	11	41	2

TABELL 9. YRKESAKTIVE 16 ÅR OG OVER MED FAST OPPMØTEPlass PÅ ARBEID I VEKA 25/10 - 31/10 1980, ETTER

TALET PÅ ARBEIDSREISER, REISETID OG YRKESFELT/OPPMØTEPlass

	I ALT	REIESTE 1 GONG			REIESTE 2-3 GONGER			REIESTE 4 GONGER ELLER FLEIRE			UOPP- GITT TAL PÅ REISER	
		REIESTE IKKJE	REISE-	REISE-	UOPP-	REISE-	REISE-	UOPP-	REISE-	REISE-		UOPP-
			TID	TID	GITT	TID	TID	GITT	TID	TID		GITT
		UNDER 45 MIN	45 MIN OG OVER		UNDER 45 MIN	45 MIN OG OVER		UNDER 45 MIN	45 MIN OG OVER			
I ALT	1137	54	29	42	17	74	15	2	567	63	35	239
YRKESFELT												
TEKN., VITSK., HUMANIS- TISK OG KUNSTNARLEG ARBEID	137	1	4	2	1	18	6	-	82	10	1	12
OFFENTLEG ADMINISTRA- SJONS- OG FORVALTN.ARBEID.	6	1	-	-	-	-	-	-	5	-	-	-
REDRIFTS- OG ORGANISA- SJONSLEIING	23	1	-	1	-	-	-	1	15	1	2	2
KONTORARBEID	39	-	-	-	-	3	1	-	25	2	-	8
HANDELSARBEID	50	-	2	-	-	5	1	-	33	2	3	4
JORDBRUKS-, SKOGBRUKS- OG FISKEARBEID	288	6	10	5	7	6	1	-	124	6	21	102
GRUVE- OG SPRENGINGS- ARBEID M.M.	8	5	-	1	-	-	-	-	-	-	-	2
TRANSPORT OG KOMMUNIKA- SJONSARBEID	96	14	2	7	2	7	2	-	35	4	3	20
INDUSTRI-, BYGGJE- OG ANLEGG SARBEID I ALT	295	16	3	22	5	10	1	-	169	32	1	36
JERN- OG METALLV.ARBEID	102	5	-	6	1	1	-	-	62	14	-	13
ELEKTROARBEID	18	-	-	-	1	1	-	-	11	1	-	4
TREARBEID	48	2	1	10	-	1	-	-	25	4	-	5
NÆRINGSMIDDELARBEID	59	2	-	-	1	5	-	-	43	1	-	7
MASKIN- OG MOTORDRIFT ..	8	-	-	1	-	1	-	-	4	2	-	-
LASTE-, LOSSE- OG LAGERARBEID	6	-	-	-	-	-	-	-	5	1	-	-
INDUSTRI-, BYGGJE- OG ANLEGG SARBEID ELLES	54	7	2	5	2	1	1	-	19	9	1	7
SERVICEARBEID	97	4	6	3	2	25	1	-	40	3	1	12
MILITÆRT ARBEID OG UOPPGITT YRKESOMRÅDE	98	6	2	1	-	-	2	1	39	3	3	41
OPPMØTEPlass OG KJØNN												
INNAN HEIMSTADFYLKET	1023	29	29	35	15	74	15	2	552	61	35	176
MENN	591	26	11	31	11	10	4	-	334	42	20	102
KVINNER	432	3	18	4	4	64	11	2	218	19	15	74
I HEIMSTADKOMMUNEN	888	16	23	9	12	72	9	2	505	39	33	168
MENN	478	15	8	8	8	9	1	-	291	23	19	96
KVINNER	410	1	15	1	4	63	8	2	214	16	14	72
1429 FJALER	49	1	2	-	1	-	3	-	31	8	-	3
MENN	46	1	1	-	1	-	1	-	31	8	-	3
KVINNER	3	-	1	-	-	-	2	-	-	-	-	-
1432 FØRDE	47	3	4	10	1	2	1	-	15	6	2	3
MENN	30	2	2	8	1	1	-	-	11	3	1	1
KVINNER	17	1	2	2	-	1	1	-	4	3	1	2
1413 HYLLESTAD	9	1	-	-	-	-	1	-	1	5	-	1
MENN	9	1	-	-	-	-	1	-	1	5	-	1
KVINNER	-	-	-	-	-	-	-	-	-	-	-	-
1401 FLORA	5	2	-	3	-	-	-	-	-	-	-	-
MENN	4	1	-	3	-	-	-	-	-	-	-	-
KVINNER	1	1	-	-	-	-	-	-	-	-	-	-
1416 HØYANGER	5	1	-	4	-	-	-	-	-	-	-	-
MENN	5	1	-	4	-	-	-	-	-	-	-	-
KVINNER	-	-	-	-	-	-	-	-	-	-	-	-
1431 JØLSTER	4	-	-	3	-	-	-	-	-	1	-	-
MENN	4	-	-	3	-	-	-	-	-	1	-	-
KVINNER	-	-	-	-	-	-	-	-	-	-	-	-
ANDRE KOMMUNAR I FYLKET.	16	5	-	6	1	-	1	-	-	2	-	1
MENN	15	5	-	5	1	-	1	-	-	2	-	1
KVINNER	1	-	-	1	-	-	-	-	-	-	-	-
UTANFOR FYLKET	40	20	-	6	2	-	-	-	-	-	-	12
MENN	37	19	-	5	2	-	-	-	-	-	-	11
KVINNER	3	1	-	1	-	-	-	-	-	-	-	1
1201 BERGEN	18	8	-	3	1	-	-	-	-	-	-	6
MENN	17	8	-	2	1	-	-	-	-	-	-	6
KVINNER	1	-	-	1	-	-	-	-	-	-	-	-
2200 NORDSJØEN	4	3	-	-	-	-	-	-	-	-	-	1
MENN	4	3	-	-	-	-	-	-	-	-	-	1
KVINNER	-	-	-	-	-	-	-	-	-	-	-	-
0301 OSLO	3	1	-	-	-	-	-	-	-	-	-	2
MENN	2	1	-	-	-	-	-	-	-	-	-	1
KVINNER	1	-	-	-	-	-	-	-	-	-	-	1
0219 BÆRUM	2	-	-	1	-	-	-	-	-	-	-	1
MENN	2	-	-	1	-	-	-	-	-	-	-	1
KVINNER	-	-	-	-	-	-	-	-	-	-	-	-
ANDRE STADER UTANFOR FYLKET	13	8	-	2	1	-	-	-	-	-	-	2
MENN	12	7	-	2	1	-	-	-	-	-	-	2
KVINNER	1	1	-	-	-	-	-	-	-	-	-	-
UOPPGITT OPPMØTEPlass	74	5	-	1	-	-	-	-	15	2	-	51

TABELL 10. YRKESAKTIVE 16 ÅR OG OVER MED FAST ARBEIDSREISE I VEKA 25/10 - 31/10 1980, ETTER REISEMÅTE,

OPPMØTEPLASS, TALET PÅ ARBEIDSREISER OG REISETID

I ALT	EITT TRANSPORTMIDDEL						TO ELLER FLEIRE TRANSPORTMIDDEL				UOPPGITT TRANSPORTMIDDEL
	BIL	BUSS	TOG, TRIKK, T-BANE	BÅT	SYKKEL, MEIR ENN 10 MIN GONGE	ANNA	BIL OG BUSS/TOG/TRIKK/T-BANE/BÅT	BUSS OG TOG/TRIKK/T-BANE/BÅT	ANDRE KOMBINASJONAR		
I ALT	844	259	32	1	37	209	111	32	17	49	97
OPPMØTEPLASS,											
TALET PÅ ARBEIDSREISER											
OG REISETID											
OPPMØTEPLASS I HEIMSTADKOMMUNEN											
REISTE 1 GONG	704	184	22	-	31	200	103	20	11	43	90
0-45 MIN	44	5	2	-	7	5	10	2	-	1	12
45 MIN OG OVER	23	3	1	-	2	4	10	1	-	1	1
UOPPGITT REISETID	9	2	1	-	4	1	-	1	-	-	-
REISTE 2-3 GONGER	12	-	-	-	1	-	-	-	-	-	11
0-14 MIN	83	18	2	-	2	39	6	3	2	6	5
15-29 "	47	9	-	-	1	26	6	1	-	-	4
30-44 "	19	6	1	-	1	10	-	-	-	1	-
45 MIN OG OVER	6	2	1	-	-	1	-	-	-	2	-
UOPPGITT REISETID	9	1	-	-	-	2	-	2	1	3	-
REISTE 4 GONGER ELLER FLERE	2	-	-	-	-	-	-	-	1	-	1
0-14 MIN	577	161	18	-	22	156	87	15	9	36	73
15-29 "	381	106	9	-	10	120	81	3	-	7	45
30-44 "	89	29	7	-	5	27	4	1	3	12	1
45 MIN OG OVER	35	14	1	-	2	2	-	5	5	6	-
UOPPGITT REISETID	39	11	1	-	4	5	1	6	1	10	-
OPPMØTEPLASS UTANFOR HEIMSTADKOMMUNEN	33	1	-	-	1	2	1	-	-	1	27
REISTE 1 GONG	122	71	10	-	2	7	4	12	5	5	6
0-45 MIN	43	21	3	-	2	1	3	4	3	2	4
45 MIN OG OVER	6	1	1	-	-	1	2	-	-	1	-
UOPPGITT REISETID	32	19	2	-	2	-	1	4	3	1	-
REISTE 2-3 GONGER	5	1	-	-	-	-	-	-	-	-	4
0-14 MIN	8	4	-	-	-	-	-	3	1	-	-
15-29 "	-	-	-	-	-	-	-	-	-	-	-
30-44 "	2	1	-	-	-	-	-	1	-	-	-
45 MIN OG OVER	6	3	-	-	-	-	-	2	1	-	-
UOPPGITT REISETID	-	-	-	-	-	-	-	-	-	-	-
REISTE 4 GONGER ELLER FLEIRE	71	46	7	-	-	6	1	5	1	3	2
0-14 MIN	19	14	-	-	-	3	1	-	-	1	-
15-29 "	12	9	1	-	-	1	-	1	-	-	-
30-44 "	16	11	1	-	-	1	-	1	1	1	-
45 MIN OG OVER	22	12	5	-	-	1	-	3	-	1	-
UOPPGITT REISETID	2	-	-	-	-	-	-	-	-	-	2
UOPPGITT OPPMØTEPLASS	18	4	-	1	4	2	4	-	1	1	1
KJØNN OG ALDER											
MENN	482	192	13	-	24	83	68	20	6	23	53
16-19 ÅR	36	15	1	-	4	4	6	2	1	2	1
20-24 "	47	23	3	-	1	6	5	3	1	1	4
25-29 "	57	25	2	-	4	9	5	5	-	4	3
30-39 "	114	50	-	-	1	20	20	3	-	7	13
40-49 "	94	43	2	-	6	15	9	3	1	4	11
50-59 "	75	23	1	-	6	15	12	2	2	5	9
60-66 "	40	12	2	-	1	7	8	1	1	-	8
67-69 "	10	1	2	-	1	2	-	1	-	-	3
70 ÅR OG OVER	9	-	-	-	-	5	3	-	-	-	1
KVINNER	362	67	19	1	13	126	43	12	11	26	44
16-19 ÅR	24	4	2	-	1	8	1	1	3	4	-
20-24 "	35	10	3	1	2	9	5	2	-	2	1
25-29 "	24	7	-	-	2	10	3	1	-	-	1
30-39 "	78	21	1	-	1	24	13	2	3	6	7
40-49 "	90	17	4	-	4	29	8	5	3	9	11
50-59 "	72	6	6	-	2	27	10	1	1	5	14
60-66 "	30	2	2	-	1	14	2	-	1	-	8
67-69 "	7	-	1	-	-	4	1	-	-	-	1
70 ÅR OG OVER	2	-	-	-	-	1	-	-	-	-	1

TABELL 11. BUSTADER ETTER HUSTYPE OG TALET PÅ ROM. BUSETTE ETTER TALET PÅ ROM I BUSTADEN. 1/11 1980

TALET PÅ ROM UTANOM KJØKKEN	BUSTADER						BUSETTE	
	I ALT	I VÅNINGSHUS I TILKN. TIL GARDSDRIFT OG I FRITTL. EINEBUSTADER	I ANDRE EINE- OG TOMANNS- BUSTADER OG SMÅHUS	I BLOKK, LEIGE- GÅRD E.L.	I ANDRE BYGG	I UOPP- GITT- HUS- TYPE	I ALT	PR. ROM
ALLE	1069	917	52	5	17	78	3330	0,6
1 ROM	27	24	2	-	-	1	57	2,1
MED KJØKKEN								
6 KVM OG OVER	8	8	-	-	-	-	24	3,0
MED KJØKKEN								
UNDER 6 KVM	18	15	2	-	-	1	32	1,8
UTAN KJØKKEN	-	-	-	-	-	-	-	-
UOPPGITT	1	1	-	-	-	-	1	1,0
2 ROM	69	50	8	1	4	6	124	0,9
MED KJØKKEN								
6 KVM OG OVER	45	31	6	1	3	4	92	1,0
MED KJØKKEN								
UNDER 6 KVM	19	14	2	-	1	2	25	0,7
UTAN KJØKKEN	2	2	-	-	-	-	2	0,5
UOPPGITT	3	3	-	-	-	-	5	0,8
3 ROM	91	71	4	-	5	11	211	0,8
4 "	277	253	15	-	1	8	864	0,8
5 "	220	202	9	1	2	6	701	0,6
6 "	142	129	3	1	4	5	512	0,6
7 "	84	77	2	-	-	5	300	0,5
8 ROM OG OVER	112	99	6	2	-	5	463	0,5
UOPPGITT	47	12	3	-	1	31	98	-

TABELL 12. BUSTADER ETTER BYGGJEÅR FOR HUSET OG HUSTYPE/EIGE-/LEIGEFORM. BUSETTE OG ROM, ETTER BYGGJEÅR FOR HUSET. 1/11 1980

	BYGGJEÅR FOR HUSET									
	ALLE	1900 OG FØR	1901- 1920	1921- 1940	1941- 1945	1946- 1950	1951- 1960	1961- 1970	1971- 1980	UOPP- GITT
BUSTADER I ALT	1069	142	129	148	17	55	153	143	236	46
HUSTYPE										
I VÅNINGSHUS	406	111	79	62	7	22	49	24	46	6
I FRITTLIGGJANDE EINEBUSTAD	511	19	35	62	9	27	86	99	171	3
I REKKJEHUS, TERR.HUS E.L..	20	1	1	4	-	-	4	4	6	-
I HORIZONTALT DELT TOMANNSBUSTAD	13	-	2	4	-	3	1	1	2	-
I ANNA BYGG UNDER 3 ETG. ..	19	-	5	4	1	-	5	3	1	-
I BLOKK, LEIGEGÅRD E.L.	5	2	1	2	-	-	-	-	-	-
I FORRETNINGSBYGG	13	-	1	3	-	-	3	5	1	-
I BYGG FOR FELLESHUSHALD ..	4	-	-	-	-	-	-	2	2	-
I UOPPGITT HUSTYPE	78	9	5	7	-	3	5	5	7	37
EIGE-/LEIGEFORHOLD TIL BUSTADEN										
EIGD I ALT	818	113	98	115	11	41	127	113	188	12
PRIVAT	789	112	95	112	10	41	123	106	178	12
GJENNOM BURETTSLAG E.L. .	29	1	3	3	1	-	4	7	10	-
LEIGD I ALT	95	6	17	13	1	2	8	15	30	3
VED VANLEG LEIGEKONTRAKT.	43	3	9	7	-	1	2	5	13	3
SOM TENESTEBUSTAD	32	1	5	3	-	-	4	7	12	-
FOR EIT AVGRENSA TIDSRØM.	17	2	1	2	1	1	2	3	5	-
PÅ ANDRE VILKÅR	3	-	2	1	-	-	-	-	-	-
UOPPGITT	156	23	14	20	5	12	18	15	18	31
BUSETTE I ALT	3330	404	374	431	47	161	447	545	828	93
BUSETTE PR. BUSTAD	3,1	2,8	2,9	2,9	2,8	2,9	2,9	3,8	3,5	2,0
ROM I ALT	5046	717	607	767	71	279	773	668	1096	69
ROM PR. BUSTAD	4,9	5,0	4,7	5,3	4,2	5,4	5,1	4,8	4,7	3,8
BUSETTE PR. ROM	0,6	0,6	0,6	0,6	0,7	0,6	0,6	0,8	0,7	0,6

TABELL 13. BUSTADER ETTER VIKTIGASTE KJELDE TIL OPPVARMING OG BYGGJEÅR/INSTALLASJON AV PIPE. BUSETTE ETTER BUSTADENS VIKTIGASTE KJELDE TIL OPPVARMING. 1/11 1980

	EI KJELDE VIKTIGAST						TO ELLER FLEIRE LIKEVERDIGE KJELDER					UOPP- GITT KJELDE TIL OPP- VARMING
	ALLE	SEN- TRAL- VARME	ELEK- TRISKE OMNAR E. L.	OMNAR FOR FLY- TANDE BRENSSEL	OMNAR FOR FAST BRENSSEL	ALLE	EL. OMNAR OG OMNAR FOR FAST BRENSSEL	EL. OMNAR OG OMNAR FOR FLY- TANDE BRENSSEL	OMNAR FOR FAST OG FLY- TANDE BRENSSEL	EL. OMNAR OG OMNAR FOR FAST OG FLY- TANDE BRENSSEL		
BUSTADER I ALT	1069	677	36	182	154	305	351	167	61	60	63	41
BYGGJEÅR												
1900 OG FØR	142	99	1	21	12	65	40	25	1	4	10	3
1901 - 1920	129	82	-	18	22	42	45	26	6	5	8	2
1921 - 1940	148	88	3	16	16	53	55	23	8	14	10	5
1941 - 1945	17	12	1	1	4	6	4	2	-	2	-	1
1946 - 1950	55	31	-	4	12	15	21	8	3	2	8	3
1951 - 1960	153	96	3	25	22	46	56	20	12	13	11	1
1961 - 1970	143	89	6	27	30	26	51	18	17	9	7	3
1971 - 1980	236	162	21	67	31	43	74	42	14	10	8	-
UOPPGITT	46	18	1	3	5	9	5	3	-	1	1	23
PIPE												
MED PIPE	1019	654	36	159	154	305	351	167	61	60	63	14
UTAN PIPE	20	19	-	19	-	-	-	-	-	-	-	1
UOPPGITT	30	4	-	4	-	-	-	-	-	-	-	26
BUSETTE I ALT	3330	2112	134	538	524	916	1129	491	217	202	219	89
BUSETTE PR. BUSTAD	3,1	3,1	3,7	3,0	3,4	3,0	3,2	2,9	3,6	3,4	3,5	2,2
ROM I ALT	5046	3245	194	824	712	1516	1715	778	277	305	355	85
ROM PR. BUSTAD	4,9	4,9	5,4	4,6	4,7	5,0	5,0	4,8	5,0	5,2	5,6	5,7
BUSETTE PR. ROM ...	0,6	0,6	0,7	0,6	0,7	0,6	0,6	0,6	0,7	0,7	0,6	0,6

TABELL 14. BUSTADER ETTER SANITÆRUTSTYR OG TALET PÅ ROM. BUSETTE ETTER BUSTADENS SANITÆRUTSTYR. 1/11 1980

TALET PÅ ROM UTANOM KJØKKEN	MED BAD						UTAN BAD					UOPP- GITT OM BAD
	ALLE	ALLE	WC I BU- STADEN	WC UTANFOR BU- STADEN	ANNA DO	UOPP- GITT DO	ALLE	WC I BU- STADEN	WC UTANFOR BU- STADEN	ANNA DO	UOPP- GITT DO	
BUSTADER I ALT	1069	855	828	5	12	10	164	28	14	116	6	50
1 ROM	27	17	17	-	-	-	9	3	1	5	-	1
MED KJØKKEN												
6 KVM OG OVER	8	6	6	-	-	-	2	1	-	1	-	-
MED KJØKKEN												
UNDER 6 KVM	18	10	10	-	-	-	7	2	1	4	-	1
UTAN KJØKKEN	-	-	-	-	-	-	-	-	-	-	-	-
UOPPGITT	1	1	1	-	-	-	-	-	-	-	-	-
2 ROM	69	42	40	1	-	1	24	4	3	16	1	3
MED KJØKKEN												
6 KVM OG OVER	45	27	26	1	-	-	17	3	2	11	1	1
MED KJØKKEN												
UNDER 6 KVM	19	10	10	-	-	-	7	1	1	5	-	2
UTAN KJØKKEN	2	2	2	-	-	-	-	-	-	-	-	-
UOPPGITT	3	3	2	-	-	1	-	-	-	-	-	-
3 ROM	91	60	58	-	1	1	28	5	3	17	3	3
4 "	277	237	231	-	6	-	36	5	2	29	-	4
5 "	220	197	193	2	-	2	19	1	1	17	-	4
6 "	142	124	120	1	1	2	16	5	-	11	-	2
7 "	84	69	68	1	-	-	12	2	3	6	1	3
8 ROM OG OVER	112	93	88	-	4	1	16	3	-	13	-	3
UOPPGITT	47	16	13	-	-	3	4	-	1	2	1	27
BUSETTE I ALT	3330	2839	2759	16	36	28	389	68	40	267	14	102
BUSETTE PR. BUSTAD	3,1	3,3	3,3	3,2	3,0	2,8	2,4	2,4	2,9	2,3	2,3	2,0
BUSETTE PR. ROM	0,6	0,7	0,7	0,6	0,5	0,5	0,5	0,6	0,8	0,5	0,7	0,5
ROM PR. BUSTAD	4,9	5,1	5,0	5,0	5,6	5,1	4,4	4,3	3,8	4,5	3,6	4,8

TABELL 15. BUSTADER, ROM OG BUSETTE, ETTER HUSTYPE. 1/11 1980

	ALLE	VÅ- NINGS- HUS I TILKN. TIL GARDS- DRIFT	FRITT- LIGG- JANDE EINE- BUSTAD	REKKJEHUS, TERRASSEHUS, HUS I KJEDE, VERTIKALT DELT TOMANNS- BUSTAD	HORI- SON- TALT DELT TO- MANNS- BUSTAD	ANNA BUSTADBYGG MED FÆRRE ENN 3 ETASJAR	BLOKK, LEIGEGÅRD ELLER ANNA BUSTADBYGG MED 3 ETASJAR EL. FLEIRE	FOR- RET- NINGS- BYGG M.M.	BYGG FOR FEL- LES- HUS- TYPE HALD	UOPP- GITT HUS- TYPE
BUSTADER I ALT ...	1069	406	511	20	13	19	5	13	4	78
BUSETTE I ALT	3330	1308	1620	59	47	58	13	35	7	183
BUSETTE PR. BUSTAD	3,1	3,2	3,2	3,0	3,6	3,1	2,6	2,7	1,8	2,3
ROM I ALT	5046	2128	2393	82	58	79	30	50	11	216
ROM PR. BUSTAD ...	4,9	5,3	4,8	4,1	5,3	4,4	6,0	3,8	3,7	4,6
BUSETTE PR. ROM ..	0,6	0,6	0,7	0,7	0,7	0,7	0,4	0,7	0,5	0,6

TABELL 16. BUSTADER ETTER EIGE-/LEIGEFORM OG AREAL. BUSETTE ETTER EIGE-/LEIGEFORHOLD TIL BUSTADEN. 1/11 1980

AREAL	ALLE	BUSTADEN BLIR EIGD			BUSTADEN BLIR LEIGD					UOPPGITT EIGE-/ LEIGE- FORM
		ALLE	PRIVAT	GJENNOM BURETTS- LAG E.L.	ALLE	VED VANLEG LEIGE- KONTRAKT	SOM TENESTE- BUSTAD	FOR EIT AVGRENSA TIDSROM	PÅ ANDRE VILKÅR	
BUSTADER I ALT ...	1069	818	789	29	95	43	32	17	3	156
UNDER 30 KVM ...	20	6	6	-	12	9	-	3	-	2
30- 39 KVM	31	12	12	-	8	6	-	2	-	11
40- 49 "	46	27	26	1	7	5	1	1	-	12
50- 59 "	76	51	50	1	8	5	2	1	-	17
60- 79 "	173	128	122	6	19	7	7	3	2	26
80- 99 "	331	282	270	12	21	7	11	3	-	28
100-129 "	207	183	177	6	8	1	4	3	-	16
130 KVM OG OVER.	125	110	108	2	8	1	7	-	-	7
UOPPGITT AREAL .	60	19	18	1	4	2	-	1	1	37
BUSETTE I ALT	3330	2712	2602	110	239	97	94	38	10	379
BUSETTE PR. BUSTAD	3,1	3,3	3,3	3,8	2,5	2,3	2,9	2,2	3,3	2,4
ROM I ALT	5046	4199	4050	149	335	125	146	52	12	512
ROM PR. BUSTAD ...	4,9	5,2	5,2	5,3	3,6	3,0	4,6	3,5	4,0	4,2
BUSETTE PR. ROM ..	0,6	0,6	0,6	0,7	0,7	0,8	0,6	0,6	0,8	0,6

TABELL 17. BUSTADER, BUSETTE OG ROM, ETTER BUSETTE PR. ROM I BUSTADEN. 1/11 1980

	ALLE	BUSETTE PR. ROM UTANOM KJØKKEN									UOPP- GITT
		UNDER 0,25	0,25- 0,49	0,50- 0,74	0,75- 0,99	1,00- 1,24	1,25- 1,49	1,50- 1,74	1,75- 1,99	2,00 OG OVER	
BUSTADER I ALT	1069	78	223	316	152	144	51	29	3	26	47
BUSETTE I ALT	3330	98	458	925	626	589	254	153	21	108	98
BUSETTE PR. BUSTAD	3,1	1,3	2,1	2,9	4,1	4,1	5,0	5,3	7,0	4,2	2,1
ROM I ALT	5046	510	1251	1578	780	573	198	100	12	44	-
ROM PR. BUSTAD	4,9	6,5	5,6	5,0	5,1	4,0	3,9	3,4	4,0	1,7	-

TABELL 20. FAMILIAR OG PERSONAR I PRIVATHUSHALD, ETTER FAMILIETYPE OG EIGE-/LEIGEFORHOLD TIL BUSTADEN/
TALET PÅ ROM I BUSTADEN. 1/11 1980

	I ALT		FAMI- LIAR MED EIN PER- SON	FAMILIAR MED TO ELLER FLEIRE PERSONAR							
	FAMI- LIAR	PER- SONAR		I ALT		EKTE- PAR UTAN UGIFTE BARN	EKTEPAR MED UGIFTE BARN		MOR ELLER FAR MED UGIFTE BARN		FAM- MED UOPP- GITT FAM.- TYPE
				FAMI- LIAR	PER- SONAR		FAMI- LIAR	PER- SONAR	FAMI- LIAR	PER- SONAR	
I ALT	1244	3330	397	847	2933	217	539	2263	89	232	2
EIGE-/LEIGEFORHOLD TIL BUSTADEN											
EIGD I ALT	974	2712	288	686	2424	168	447	1904	69	180	2
PRIVAT	943	2602	278	665	2324	165	429	1810	69	180	2
GJENNOM BURETTSLAG E.L. ..	31	110	10	21	100	3	18	94	-	-	-
LEIGD I ALT	102	239	46	56	193	11	38	151	7	20	-
VED VANLEG LEIGEKONTRAKT .	45	97	24	21	73	4	14	55	3	10	-
SOM TENESTEBUSTAD	34	94	12	22	82	1	18	74	3	6	-
FOR EIT AVGRENSA TIDSRUM .	19	38	9	10	29	5	4	15	1	4	-
PÅ ANDRE VILKÅR	4	10	1	3	9	1	2	7	-	-	-
UOPPGITT	168	379	63	105	316	38	54	208	13	32	-
TALET PÅ ROM I BUSTADEN UTANOM KJØKKEN											
1 ROM	29	57	15	14	42	5	7	28	2	4	-
MED KJØKKEN											
6 KVM OG OVER	8	24	2	6	22	2	4	18	-	-	-
MED KJØKKEN											
UNDER 6 KVM	20	32	12	8	20	3	3	10	2	4	-
UTAN KJØKKEN	-	-	-	-	-	-	-	-	-	-	-
UOPPGITT	1	1	1	-	-	-	-	-	-	-	-
2 ROM	74	124	47	27	77	11	11	42	5	13	-
MED KJØKKEN											
6 KVM OG OVER	49	92	26	23	66	10	9	35	4	11	-
MED KJØKKEN											
UNDER 6 KVM	19	25	16	3	9	-	2	7	1	2	-
UTAN KJØKKEN	2	2	2	-	-	-	-	-	-	-	-
UOPPGITT	4	5	3	1	2	1	-	-	-	-	-
3 ROM	100	211	39	61	172	29	24	94	8	20	-
4 "	306	864	84	222	780	62	143	610	17	46	-
5 "	246	701	59	187	642	47	123	503	17	45	-
6 "	172	512	44	128	468	21	92	391	14	33	1
7 "	106	300	30	76	270	19	50	217	7	15	-
8 ROM OG OVER	162	463	52	110	411	17	78	333	14	42	1
UOPPGITT	49	98	27	22	71	6	11	45	5	14	-

TABELL 21. TALET PÅ PRIVATHUSHALD MED UTVALDE KJENNETEIKN FOR BUSTADSTANDARD, OG DISPONERING AV PERSONBIL.
BUSETTE I SLIKE HUSHALD, ETTER ALDER. 1/11 1980

	ALLE	WC I BUSTADEN	BAD I BUSTADEN	TELEFON I BUSTADEN	BRENSEL- OMN I BUSTADEN	BUSTAD- EN BYGD ETTER 1945	HUSHALD- ET EIG BUSTADEN	KJØKKEN 6 KVM OG OVER I BUSTADEN	HUSHALD- ET DIS- PONERER BIL
PRIVATHUSHALD	1069	873	855	728	988	587	818	916	523
BUSETTE	3330	2876	2839	2397	3132	1981	2712	3001	1966
0-19 ÅR	1035	962	935	722	966	716	860	969	709
20-39 "	807	713	713	531	749	565	630	738	581
40-59 "	716	627	615	551	671	388	625	652	437
60-69 "	379	287	297	294	371	178	307	327	146
70-79 "	284	214	207	218	276	108	208	234	65
80 ÅR OG OVER	109	73	72	81	99	26	82	81	28
BUSETTE PR. BUSTAD	3,1	3,3	3,3	3,3	3,2	3,4	3,3	3,3	3,8
ROM PR. BUSTAD	4,9	5,0	5,1	5,2	5,0	4,9	5,2	5,1	5,3
BUSETTE PR. ROM	0,6	0,7	0,7	0,6	0,6	0,7	0,6	0,6	0,7
HUSHALD DER FØREKOMST AV KJENNETEIKNET IKKJE ER OPPGITT	-	40	50	50	24	46	156	63	87

TABELL 22. FOLKEMENGDEN ETTER ALDER, KJØNN OG TYPE BUSTADSTRØK/GRUNNKRINS. 1/11 1980

I ALT	ALDER. ÅR											
	0-6	7-15	16-19	20-24	25-29	30-49	50-59	60-66	67-69	70-79	80 OG OVER	
KOMMUNEN	3368	308	506	221	226	182	743	372	268	112	292	138
MENN	1760	161	254	130	128	110	399	201	128	51	139	59
KVINNER	1608	147	252	91	98	72	344	171	140	61	153	79
TYPE BUSTADSTRØK OG												
KJØNN												
TETTBYGDE STRØK	497	57	78	19	27	31	120	41	31	9	44	40
MENN	232	30	36	11	11	15	61	16	16	1	21	14
KVINNER	265	27	42	8	16	16	59	25	15	8	23	26
5611 ASKVOLL	497	57	78	19	27	31	120	41	31	9	44	40
MENN	232	30	36	11	11	15	61	16	16	1	21	14
KVINNER	265	27	42	8	16	16	59	25	15	8	23	26
SPREIDTBYGDE STRØK	2867	249	428	202	199	149	623	331	237	103	248	98
MENN	1526	130	218	119	117	94	338	185	112	50	118	45
KVINNER	1341	119	210	83	82	55	285	146	125	53	130	53
UOPPGITT BUSTADSTRØK ...	4	2	-	-	-	2	-	-	-	-	-	-
GRUNNKRINS OG KJØNN												
01 NORDSIDA	1797	161	251	126	119	101	390	201	137	57	160	94
MENN	916	83	124	72	68	58	204	108	66	28	67	38
KVINNER	881	78	127	54	51	43	186	93	71	29	93	56
0101 ASKVOLL	621	75	90	26	40	44	139	55	41	10	55	46
MENN	297	38	41	14	21	24	69	23	22	2	26	17
KVINNER	324	37	49	12	19	20	70	32	19	8	29	29
0102 ASK	127	10	12	8	9	8	20	25	19	1	8	7
MENN	68	7	7	4	6	5	10	14	9	1	3	2
KVINNER	59	3	5	4	3	3	10	11	10	-	5	5
0103 DLSET	150	14	25	8	12	9	41	13	10	6	9	3
MENN	73	4	15	6	4	4	21	8	4	2	5	-
KVINNER	77	10	10	2	8	5	20	5	6	4	4	3
0104 STRØMMEN	154	9	25	15	17	9	30	16	8	7	14	4
MENN	79	4	11	7	11	7	17	11	3	1	5	2
KVINNER	75	5	14	8	6	2	13	5	5	6	9	2
0105 STONGFJORDEN	200	21	28	17	9	11	39	28	16	7	15	9
MENN	105	11	14	12	5	6	18	18	6	5	6	4
KVINNER	95	10	14	5	4	5	21	10	10	2	9	5
0106 STUBSEID	102	2	7	11	4	2	28	10	9	6	16	7
MENN	60	1	3	9	4	2	16	7	4	2	8	4
KVINNER	42	1	4	2	-	-	12	3	5	4	8	3
0107 VÅGANE	89	6	15	11	5	-	18	10	8	4	6	6
MENN	38	3	6	3	2	-	8	4	5	2	3	2
KVINNER	51	3	9	8	3	-	10	6	3	2	3	4
0108 GJELSVIK	161	10	22	17	13	6	31	16	14	9	18	5
MENN	88	5	11	11	8	3	19	7	7	8	5	4
KVINNER	73	5	11	6	5	3	12	9	7	1	13	1
0109 RØRVIK	193	14	27	13	10	12	44	28	12	7	19	7
MENN	108	10	16	6	7	7	26	16	6	5	6	3
KVINNER	85	4	11	7	3	5	18	12	6	2	13	4
02 ØYANE	1082	106	187	63	73	56	251	107	82	31	94	32
MENN	577	59	93	37	42	33	140	59	37	14	48	15
KVINNER	505	47	94	26	31	23	111	48	45	17	46	17
0201 KUMLE	140	18	22	10	5	9	32	10	12	5	13	4
MENN	78	11	15	7	3	2	17	6	5	5	5	2
KVINNER	62	7	7	3	2	7	15	4	7	-	8	2
0202 HØYVIK	85	8	11	4	5	4	16	8	7	2	12	8
MENN	47	5	7	1	3	3	11	3	4	-	6	4
KVINNER	38	3	4	3	2	1	5	5	3	2	6	4
0203 HERLAND	208	15	44	15	14	6	49	21	26	6	10	2
MENN	107	7	18	10	8	4	27	10	13	3	6	1
KVINNER	101	8	26	5	6	2	22	11	13	3	4	1
0204 VILNES	211	22	35	12	15	12	54	15	10	4	25	7
MENN	113	12	19	6	7	9	29	9	4	2	13	3
KVINNER	98	10	16	6	8	3	25	6	6	2	12	4
0205 VERLANDET	208	21	39	9	15	8	46	22	20	7	16	5
MENN	105	13	15	5	9	5	27	11	6	1	10	3
KVINNER	103	8	24	4	6	3	19	11	14	6	6	2
0206 BULANDET	230	22	36	13	19	17	54	31	7	7	18	6
MENN	127	11	19	8	12	10	29	20	5	3	8	2
KVINNER	103	11	17	5	7	7	25	11	2	4	10	4
03 SØRSIDA	485	39	68	32	34	23	102	64	49	24	38	12
MENN	265	18	37	21	18	18	55	34	25	9	24	6
KVINNER	220	21	31	11	16	5	47	30	24	15	14	6
0301 FURE	187	11	32	10	14	11	41	18	25	8	13	4
MENN	99	3	17	8	6	10	23	10	9	4	7	2
KVINNER	88	8	15	2	8	1	18	8	16	4	6	2
0302 FOLKESTAD	122	10	12	11	7	7	25	20	10	4	13	3
MENN	66	5	5	7	4	5	15	10	6	-	8	1
KVINNER	56	5	7	4	3	2	10	10	4	4	5	2
0303 VÅGE	176	18	24	11	13	5	36	26	14	12	12	5
MENN	100	10	15	6	8	3	17	14	10	5	9	3
KVINNER	76	8	9	5	5	2	19	12	4	7	3	2
UOPPGITT HEIMSTAD	4	2	-	-	-	2	-	-	-	-	-	-

TABELL 23. YRKESAKTIVE 16 ÅR OG OVER, ETTER NÆRING, KJØNN OG TYPE BUSTADSTRØK/GRUNNKRINS. 1/11 1980

I ALT	JORD- BRUK, SKOG- BRUK, FISKE OG FANGST	INDU- STRI OG BERG- VERKS- DRIFT	KRAFT- OG VASS- FOR- SYNING	BYGGJE- OG ANLEGG- VERK- SEMD	VARE- HANDEL, HOTELL- OG RES- TAURANT- VERK- SEMD	TRANSPORT, LAGRING, POST OG TELE- KOMMUNI- KASJONAR	BANK-, FI- NANS- OG FORSIK- RINGSVERK- SEMD, EIGED.- DRIFT OG FORR.MESS. TENESTE- YTING	OFFENTLEG, SOCIAL OG PRIVAT TENESTE- YTING	UOPP- GITT NÆRING	
KOMMUNEN	1614	509	299	12	149	131	150	19	320	25
MENN	1008	383	187	11	148	46	103	10	102	18
KVINNER	606	126	112	1	1	85	47	9	218	7
TYPE BUSTADSTRØK OG KJØNN										
TETTBYGDE STRØK	231	3	37	2	21	40	23	6	96	3
MENN	119	2	26	2	21	14	15	3	33	3
KVINNER	112	1	11	-	-	26	8	3	63	-
5611 ASKVOLL	231	3	37	2	21	40	23	6	96	3
MENN	119	2	26	2	21	14	15	3	33	3
KVINNER	112	1	11	-	-	26	8	3	63	-
SPREIDTBYGDE STRØK	1382	506	262	10	128	91	127	13	223	22
MENN	888	381	161	9	127	32	88	7	68	15
KVINNER	494	125	101	1	1	59	39	6	155	7
UOPPGITT BUSTADSTRØK	1	-	-	-	-	-	-	-	1	-
GRUNNKRINS OG KJØNN										
01 NORDSIDA	896	208	175	7	103	80	67	16	222	18
MENN	543	137	126	7	103	27	49	9	71	14
KVINNER	353	71	49	-	-	53	18	7	151	4
0101 ASKVOLL	290	20	48	2	29	41	27	7	113	3
MENN	157	12	34	2	29	14	19	4	40	3
KVINNER	133	8	14	-	-	27	8	3	73	-
0102 ASK	63	10	16	-	7	5	7	-	17	1
MENN	41	9	12	-	7	3	6	-	3	1
KVINNER	22	1	4	-	-	2	1	-	14	-
0103 OLSET	82	18	25	-	8	8	3	4	16	-
MENN	49	10	19	-	8	3	2	2	5	-
KVINNER	33	8	6	-	-	5	1	2	11	-
0104 STRØMMEN	84	24	21	1	10	6	6	-	16	-
MENN	54	14	17	1	10	-	4	-	8	-
KVINNER	30	10	4	-	-	6	2	-	8	-
0105 STONGFJORDEN	90	23	29	1	10	8	2	2	14	1
MENN	59	18	21	1	10	3	-	1	4	1
KVINNER	31	5	8	-	-	5	2	1	10	-
0106 STUBSEID	56	18	20	-	6	1	2	-	3	6
MENN	40	13	14	-	6	-	2	-	-	5
KVINNER	16	5	6	-	-	1	-	-	3	1
0107 VÅGANE	40	20	5	-	4	2	2	1	6	-
MENN	23	14	2	-	4	1	2	-	-	-
KVINNER	17	6	3	-	-	1	-	1	6	-
0108 GJELSVIK	93	45	7	3	11	4	6	-	16	1
MENN	58	28	4	3	11	1	5	-	6	-
KVINNER	35	17	3	-	-	3	1	-	10	1
0109 RØRVIK	98	30	4	-	18	5	12	2	21	6
MENN	62	19	3	-	18	2	9	2	5	4
KVINNER	36	11	1	-	-	3	3	-	16	2
02 ØYANE	471	217	70	3	22	39	52	3	59	6
MENN	308	194	32	2	22	15	30	1	9	3
KVINNER	163	23	38	1	-	24	22	2	50	3
0201 KUMLE	56	14	14	-	5	4	10	-	9	-
MENN	34	11	7	-	5	2	7	-	2	-
KVINNER	22	3	7	-	-	2	3	-	7	-
0202 HØYVIK	36	17	-	-	3	4	4	1	6	1
MENN	23	14	-	-	3	2	3	-	-	1
KVINNER	13	3	-	-	-	2	1	1	6	-
0203 HERLAND	93	40	17	-	7	4	16	-	9	-
MENN	60	37	4	-	7	1	9	-	2	-
KVINNER	33	3	13	-	-	3	7	-	7	-
0204 VILNES	89	36	17	-	3	9	11	2	9	2
MENN	58	29	11	-	3	6	6	1	1	1
KVINNER	31	7	6	-	-	3	5	1	8	1
0205 VÆRLANDET	83	46	3	-	3	8	10	-	10	3
MENN	57	42	2	-	3	2	5	-	2	1
KVINNER	26	4	1	-	-	6	5	-	8	2
0206 BULANDET	114	64	19	3	1	10	1	-	16	-
MENN	76	61	8	2	1	2	-	-	2	-
KVINNER	38	3	11	1	-	8	1	-	14	-
03 SØRSIDA	246	84	54	2	24	12	31	-	38	1
MENN	156	52	29	2	23	4	24	-	21	1
KVINNER	90	32	25	-	1	8	7	-	17	-
0301 FURE	92	27	18	-	8	3	13	-	22	1
MENN	61	16	10	-	8	1	11	-	14	1
KVINNER	31	11	8	-	-	2	2	-	8	-
0302 FOLKESTAD	63	26	16	2	7	4	2	-	6	-
MENN	42	18	10	2	7	1	2	-	2	-
KVINNER	21	8	6	-	-	3	-	-	4	-

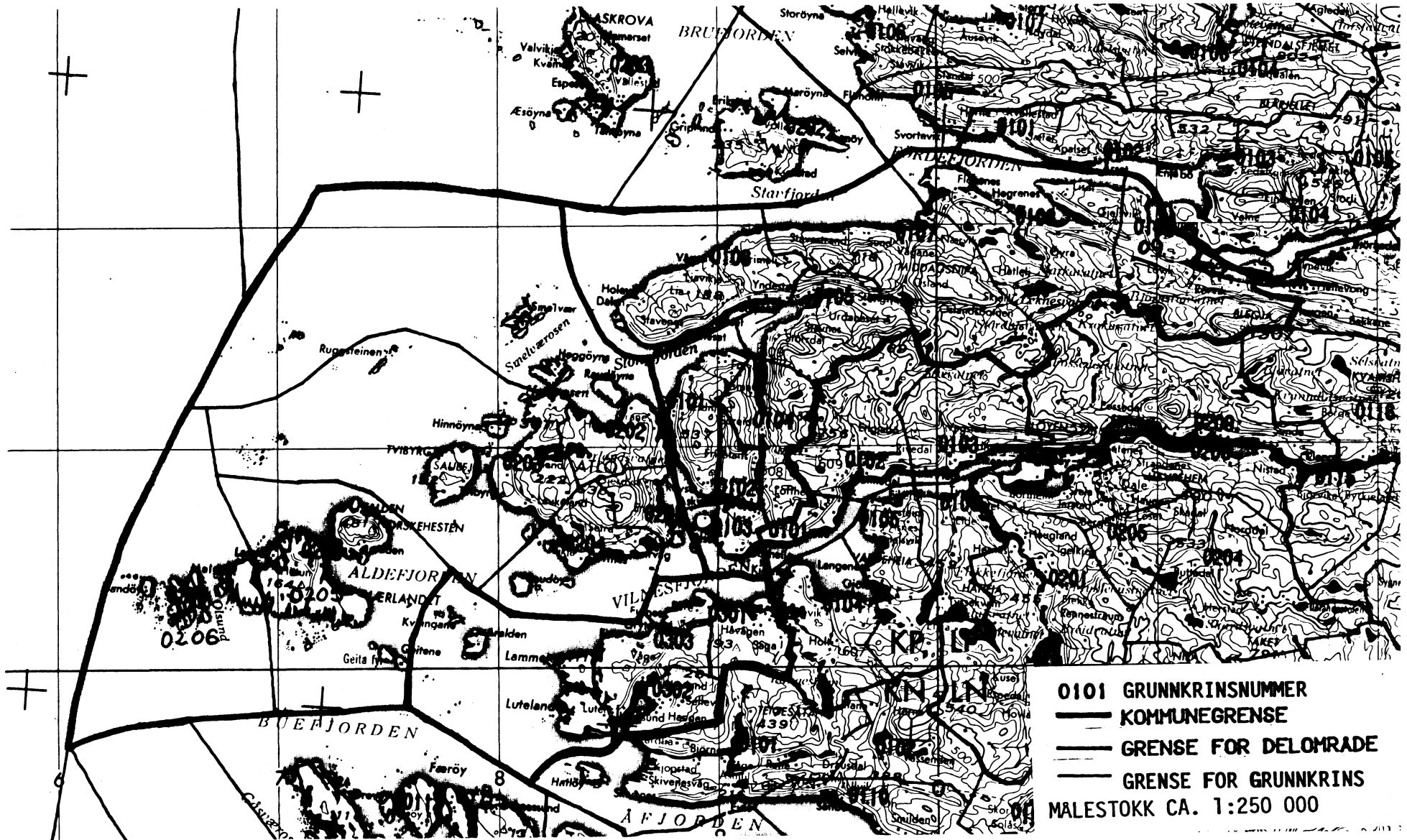
TABELL 24. TALET PÅ PRIVATHUSHALD MED UTVALDE KJENNETEIKN FOR BUSTADSTANDARD, OG DISPONERING AV PERSONBIL. BUSTADSTRØK/GRUNNKRINS. 1/11 1980

	ALLE	WC I BUSTADEN	WC UTANFOR BUSTADEN	ANNA BAD I DO	BAD I BUSTADEN	TELEFON I BUSTADEN	PIPE I BUSTADEN	BU- STADEN BYGD ETTER 1945	HUSHALD- ET EIG BUSTADEN	KJØKKEN 6 KVM OG OVER I BUSTADEN	HUSHALD- ET DISPO- NERER BIL
KOMMUNEN	1069	873	20	136	855	728	1019	587	818	916	523
TYPE BUSTADSTRØK											
TETTBYGDE STRØK	159	147	6	2	146	105	144	110	96	131	94
5611 ASKVOLL	159	147	6	2	146	105	144	110	96	131	94
SPREIDBYGDE STRØK .	909	725	14	134	708	622	874	476	722	784	428
UOPPGITT BUSTADSTRØK	1	1	-	-	1	1	1	1	-	1	1
GRUNNKRINS											
01 NORDSIDA	577	480	14	69	473	389	547	313	426	494	342
0101 ASKVOLL	194	175	6	9	174	125	178	130	129	164	116
0102 ASK	47	41	1	3	40	27	43	23	32	39	22
0103 OLSET	43	31	3	7	32	27	41	23	32	35	29
0104 STRØMMEN	47	38	-	7	39	28	45	28	34	39	32
0105 STONGFJORDEN	68	62	-	5	55	45	66	24	50	65	42
0106 STUBSEID	39	28	2	8	27	24	38	20	30	33	17
0107 VÅGANE	29	18	-	9	18	23	27	12	22	23	11
0108 GJELSVIK	51	38	2	11	40	43	50	25	45	45	36
0109 RØRVIK	59	49	-	10	48	47	59	28	52	51	37
02 ØYANE	334	283	2	34	268	228	320	183	275	286	105
0201 KUMLE	42	36	-	3	34	27	40	24	35	38	17
0202 HØYVIK	31	21	-	8	21	14	30	12	25	28	7
0203 HERLAND	58	53	-	3	50	46	56	46	49	52	23
0204 VILNES	63	53	1	9	47	43	62	30	55	54	26
0205 VÆRLANDET ...	65	57	-	5	58	48	65	38	55	52	16
0206 BULANDET	75	63	1	6	58	50	67	33	56	62	16
03 SØRSIDA	157	109	4	33	113	110	151	90	117	135	75
0301 FURE	63	44	1	11	47	45	60	39	40	53	30
0302 FOLKESTAD ...	40	22	1	15	22	27	39	17	33	35	14
0303 VÅGE	54	43	2	7	44	38	52	34	44	47	31
UOPPGITT HEIMSTAD ..	1	1	-	-	1	1	1	1	-	1	1

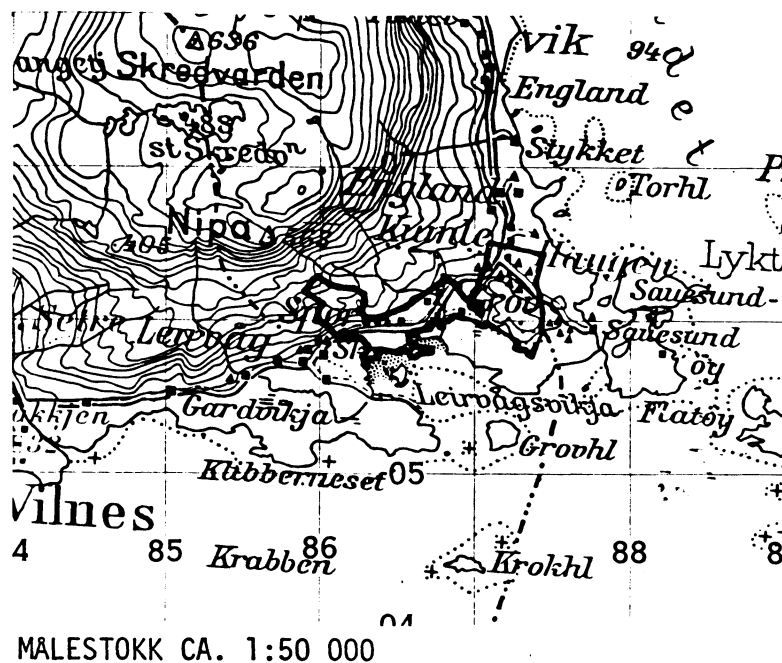
OVERSYN SOM VISER KVA FOR KOMMUNE OG FOLKETELJINGSKRINS
GRUNNKRINSANE I 1980 HØYRDE TIL VED FOLKE- OG BUSTADTELJINGA I 1970

GRUNNKRINS 1980	KOMM 1970	---FOLKETELJINGSKRINS 1970--- HEIL KRINS	DEL AV KRINS
0101 ASKVOLL	1428	6	5
0102 ASK	1428	7	5,8
0103 ØLSET	1428		8
0104 STRØMMEN	1428	4	
0105 STONGFJORDEN	1428	3	
0106 STUBSEID	1428	1	
0107 VÅGANE	1428	18	
0108 GJFELSVIK	1428	19	
0109 RØRVIK	1428	20	
0201 KUMLE	1428		11
0202 HØYVIK	1428	12	
0203 HERLAND	1428	13	
0204 VILNES	1428	14	11
0205 VÆRLANDET	1428	16	
0206 BULANDET	1428	17	
0301 FURE	1428	9	10
0302 FOLKESTAD	1428		15
0303 VÅGE	1428		10,15

1428 ASKVOLL



AVGRENSING AV ASKVOLL TETTSTAD



Med samtykke frå Norges geografiske oppmåling
er NGOs kartmateriale brukt som kartgrunnlag.

Personskjema

Folke- og bustadteljing 1980

Undergitt
teiepliktStatistisk
Sentralbyrå
Folke-
teljingskontoretSend skjemaet tilbake i svarkonvolutten
som mottakaren av bustadskjemaet
har fått.

Lovheimel:

Stortingsvedtak av 16. november 1978, med heimel i lov nr. 2 av 25. april 1907.

SET KRYSS SLIK: IKKJE SLIK: BRUK HELST
BLYANT ELLER
BLÅ/SVART
KULEPENN.

H

1. Kven bur De saman med i husværet? Rettleiinga fortel kva vi meiner med eit husvære.
Set fleire kryss om nødvendig.1 Ingen4 Dotter, son2 Ektemake5 Mor, far3 Person eg er forlova med,
eller lev saman med
(utan formelt ekteskap)6 Sysken, svigerforeldre, barnebarn,
svoger, svigerinne, svigerbarn, tante,
onkel, nevø, niese, besteforeldre7 Andre personar2. Kva for trussamfunn
er De tilslutta?1 Den norske kyrkja
(statskyrkja)2 Trussamfunn utanfor
Den norske kyrkja3 Ikkje tilslutta noko
trussamfunn

3. Utanlandsk utdanning.

Dette spørsmålet skal berre dei svare på som har teke
utdanning utanfor Noreg.
Dei som budde i Noreg i 1970 skal ikkje føre opp
utanlandsk utdanning teke før 1970.Før opp viktigaste utdanninga, i kva for land ho er
fullført, og kor lang skolegang De har i utlandet.

Utdanning

Land

Samla skolegang i utlandet (talet på år)

4. Kva var viktigaste kjelda Dykkar til livsopphald
i året frå 1. nov. -79 til 31. okt. -80?
Set berre eitt kryss.1 Inntekta frå eige arbeid, eller arbeidet
til andre personar (t.d. ektemake, foreldre)2 Verneplikts-/sivilteneste3 Pensjon, trygd 4 Stipend, lån, formue,
føderåd, leigeinntekt eller
anna formuesinntekt5. Utførte De inntektsgivande arbeid i minst
100 timar i året frå 1. nov. -79 til 31. okt. -80?
Arbeid som ein familiemedlem gjer i ei
familiebedrift (t.d. gardsbruk, butikk) blir
og rekna som inntektsgivande arbeid.1 Ja2 Nei

Sjå rettleiinga.

Spørsmål 6 - 15 gjeld inntektsgivande arbeid. Berre dei som har svart "Ja" på spørsmål 5 skal svare på desse.

6. Før opp namn og adresse på den arbeidstaden (bedrifta) der De
utførte inntektsgivande arbeid lengst tid i året frå 1. nov. -79 til
31. okt. -80. Med bedrift meiner vi t.d. butikk, kontor, gardsbruk,
fabrikk e.l. Sjå rettleiinga.

Namn

Adresse

Poststad

7. Gjer greie for verksemda på denne
arbeidstaden så nøye som råd er.
Skriv t.d. jordbruk, produksjon av møbel,
leigebiltransport, bokhandel, sal av bilar e.l.

Verksemd:

8. Kva for yrke (tittel) hadde De på
denne arbeidstaden?Skriv t.d. heimhjelp, rørleggjar, sjuke-
pleiar, damefrisør, reklamekonsulent,
platearbeidar, reingjeringshjelp e.l.

Yrke:

9. Korleis er /var De knytt til arbeidstaden
De har nemnt i spørsmål 6?1 Som fast eller mellombels tilsett2 Som sjølvstendig
(eigar)3 Som familiemedlem
utan fast løn i
familiebedrift10. Kor mange timar inntektsgivande arbeid utførte De i året frå 1. nov. -79 til 31. okt. -80?
Ta med alt inntektsgivande arbeid De utførte i heile perioden.1 100 - 499
arbeidstimar2 500 - 999
arbeidstimar3 1000 - 1299
arbeidstimar4 1300 arbeidstimar
eller fleire

H

11. Kor mange timar inntektsgivande arbeid utførte De i veka 25. - 31. okt.?

1 Ingen, arbeide
ikkje denne veka2 1 - 9
timar4 20 - 29
timarArbeide De ikkje denne
veka, skal De ikkje fylle
ut resten av skjemaet3 10 - 19
timar5 30 timar
eller fleire

12. Kvar møtte De på arbeid i veka 25. - 31. okt.?

1 Eg møtte fast på same
arbeidstaden/adressa som eg har
ført opp på spørsmål 62 Eg møtte fast på ein annan stad..... kommune
(Skriv namnet på kommunen)3 Eg møtte på
ulike stader
denne vekaMøtte De på ulike
stader denne veka,
skal De ikkje fylle ut
resten av skjemaet.13. Kor ofte reiste eller gjekk De frå heimstaden
Dykkar til arbeidstaden i veka 25. - 31. okt.?
Sjå rettleiinga.1 1 gong3 4 gonger
eller fleire2 2 - 3 gonger 4 Var ikkje på
heimstaden
denne veka14. Kor lang tid brukte De til vanleg frå heimstaden
Dykkar til arbeidstaden (ein veg) i veka
25. - 31. okt.?1 0 - 14 min.3 30 - 44 min.2 15 - 29 min.4 45 min.
eller meir15. Kva for transportmiddel brukte De til vanleg
frå heimstaden til arbeidstaden (ein veg)
i veka 25. - 31. okt.? Set fleire kryss om nødvendig.1 Bil3 Tog, trikk,
T-bane5 Brukte sykkel.
Gjekk i meir
enn 10 min.2 Buss4 Båt6 Anna

Bustadskjema

Folke- og bustadteljing 1980

Undergitt
teiepliktStatistisk
Sentralbyrå
Folke-
teljingskontoret

Lovheimel

Stortingsvedtak av 16 november 1978, med heimel i lov nr 2 av 25 april 1907

For kvart husvære skal det nyttast berre
ein svarkonvolutt. Alle personskjema og det utfylte
bustadskjemaet skal sendast samla i svarkonvolutten.SET KRYSS SLIK: IKKJE SLIK: BRUK HELST
BLYANT ELLER
BLÅ/SVART
KULEPENN.

H

1. Har andre som bur i husværet fått bustadskjema? <input type="checkbox"/> 1 Nei <input type="checkbox"/> 2 Ja		Les teksten under midten på skjemaet før De held fram.	
2. Kor mange rom på 6m ² eller meir er det i husværet? Ta ikkje med kjøkken, bad og gang		3. Kor stort er husværet, målt i kvadratmeter?	
<input type="checkbox"/> 1 rom	<input type="checkbox"/> 5 rom	<input type="checkbox"/> 1 Under 30m ²	<input type="checkbox"/> 5 60-79m ²
<input type="checkbox"/> 2 rom	<input type="checkbox"/> 6 rom	<input type="checkbox"/> 2 30-39m ²	<input type="checkbox"/> 6 80-99m ²
<input type="checkbox"/> 3 rom	<input type="checkbox"/> 7 rom	<input type="checkbox"/> 3 40-49m ²	<input type="checkbox"/> 7 100-129m ²
<input type="checkbox"/> 4 rom	<input type="checkbox"/> 8 rom eller fleire	<input type="checkbox"/> 4 50-59m ²	<input type="checkbox"/> 8 130m ² eller meir
5. Kor stort kjøkken er det i husværet?		6. Kva slags WC/do har dei som bur i husværet tilgjenge til?	
<input type="checkbox"/> 1 Kjøkkenet er 6m ² eller større	<input type="checkbox"/> 2 Kjøkkenet er mindre enn 6m ²	<input type="checkbox"/> 1 Vassklosett i husværet	<input type="checkbox"/> 2 Vassklosett utanfor husværet
<input type="checkbox"/> 3 Det er ikkje kjøkken i husværet		<input type="checkbox"/> 3 Annan do	
7. Kva er viktigaste kjelda for oppvarming av husværet?			
<input type="checkbox"/> 1 Sentralvarme (radiatorar e.l.)	<input type="checkbox"/> 2 Elektriske omnar, varmekablar e.l.	<input type="checkbox"/> 3 Omnar for flytande brensel (olje, parafin e.l.)	<input type="checkbox"/> 4 Omnar for fast brensel (ved, koks e.l.)
4. Kva slags eige-/leigeforhold er det til husværet? Set berre eitt kryss.			
<input type="checkbox"/> 1 Eg/vi eig det gjennom burettslag, aksjeselskap e.l.	<input type="checkbox"/> 2 Eg/vi eig det aleine eller saman med andre	<input type="checkbox"/> 3 Eg/vi leiger det ved vanleg leigekontrakt	<input type="checkbox"/> 4 Eg/vi leiger det gjennom arbeidet (tenestebustad)
<input type="checkbox"/> 5 Eg/vi leiger det ei viss avgrensa tid	<input type="checkbox"/> 6 Eg/vi leiger det på andre vilkår enn dei som er nemnde ovanfor		

Spørsmål 8 - 15 nedanfor skal De og svare på

Dersom det er motteke eitt bustadskjema i husværet, fyller De det ut og sender det tilbake i svarkonvolutten saman med alle personskjema.

Dersom fleire i husværet har motteke bustadskjema og svarkonvolutt, så gjer følgjande:

1. Ta kontakt med den (dei) andre som har motteke bustadskjema.
2. Fyll ut eitt av bustadskjema.
3. Send dette skjemaet saman med dei utfylte personskjema tilbake i same svarkonvolutten.

8. Er det pipe i husværet?	9. Er det montert brenselomn eller peis i husværet?	10. Er det bad eller dusj i husværet?	11. Er det telefon i husværet?	12. Rår nokon av dei som bur i husværet over personbil?
<input type="checkbox"/> 1 Ja <input type="checkbox"/> 2 Nei	<input type="checkbox"/> 1 Ja <input type="checkbox"/> 2 Nei	<input type="checkbox"/> 1 Ja <input type="checkbox"/> 2 Nei	<input type="checkbox"/> 1 Ja <input type="checkbox"/> 2 Nei	<input type="checkbox"/> 1 Ja <input type="checkbox"/> 2 Nei

H

13. Kva slags hus ligg husværet i? Sjå rettleinga.		14. Når vart huset bygd?	
<input type="checkbox"/> 1 Våningshus knytt til gardsdrift (hovudbygning, kårubustad, forpaktarbustad e.l.)	<input type="checkbox"/> 2 Frittliggjande einestad (einestad med minst ein halv meters avstand til næraste hus)	<input type="checkbox"/> 3 Hus i kjede, rekkjehus, terrassehus eller vertikalt delt tomannsbustad	<input type="checkbox"/> 4 Horisontalt delt tomannsbustad
<input type="checkbox"/> 5 Anna bustadbygg med mindre enn 3 etasjar	<input type="checkbox"/> 6 Blokk, leigegård eller anna bustadbygg med 3 etasjar eller meir	<input type="checkbox"/> 7 Forretningsbygg, verkstadbygg e.l.	<input type="checkbox"/> 8 Hotell, pensjonat, aldersheim, barneheim, sjukehus, militærforlegning eller anna bygg for felleishushald
<input type="checkbox"/> 1 1900 eller før	<input type="checkbox"/> 2 1901 - 1920	<input type="checkbox"/> 3 1921 - 1940	<input type="checkbox"/> 4 1941 - 1945
<input type="checkbox"/> 5 1946 - 1950	<input type="checkbox"/> 6 1951 - 1960	<input type="checkbox"/> 7 1961 - 1970	<input type="checkbox"/> 8 1971 - 1980

15. Kor mange husvære er det i huset? Rettleinga fortel kva vi meiner med hus og husvære.

 1 husvære 2 husvære 3 husvære 4 husvære 5 husvære

Dersom det er 6 husvære eller fleire, før opp talet her →