


KOMMUNEHEFTE



FOLKE- OG BUSTADTELJING 1980

0830 **NISSEDAL**

STATISTISK SENTRALBYRÅ
KONGSVINGER




**FOLKE- OG BUSTADTELJING
1. NOVEMBER 1980**

0830 NISSEDAL

**STATISTISK SENTRALBYRÅ
KONGSVINGER 1981**

ISBN 82-537-1269-3



FØREORD

Hovudformålet med Folke- og bustadteljing 1980 var å gi eit bilete av befolkningen og levekåra i det norske samfunnet ved å sjå opplysningar om alder, kjønn, yrke, arbeid, inntekt, utdanning, butilhøve o.l. i samanheng.

Eit anna viktig formål var å gi statistikk for mindre geografiske område, som kommunar og delar av kommunar. Dei statistiske kommunehefta gir dei første resultatane frå teljinga for å dekkje dette formålet. Fleire resultat for den enkelte kommunen vil liggje føre som eit sett upubliserte tabellar (ei "tabellpakke") kort tid etter at hefta er gitt ut. Tabellane vil bli leverte som utskrift på papir eller micro-fiche, etter ønskje frå brukaren.

Når kommunehefta for alle kommunar i eit fylke er publiserte, vil det bli laga eit samandrag for heile fylket med tabellar som svarar til dei som finst i kommunehefta. Når kommunehefta for heile landet er utkomne, vil det også bli laga eit samandrag for heile landet. Tilsvarande samandrag for fylka og heile landet vil bli laga av den "tabellpakka" som er nemnt ovanfor.

Resultata frå Folke- og bustadteljing 1980 vil elles bli gitt i tabellpublikasjonar som vil kaste lys over spesielle emne, bl.a. sysselsetjing, bustadtilhøve, familiar og hushald. Resultata vil også bli viste i kart og diagram. Bl.a. vil det bli laga busetjingskart som svarar til dei som vart laga i samband med Folke- og bustadteljing 1970.

Statistisk Sentralbyrå, Oslo/Kongsvinger, 13. juli 1981

Odd Aukrust

Johan-Kristian Tønder



INNHALD

	Side
Tabellregister	7
Tekstdel	
1. Opplegg og gjennomføring	8
1.1. Omfang	8
1.2. Grunnlag for statistikken	8
1.3. Datainnsamling	8
2. Feilkjelder	9
3. Omgrep og kjennemerke	9
3.1. Personkjennemerke	9
3.2. Familie- og hushaldstype	14
3.3. Bustadkjennemerke	15
3.4. Inndeling i grunnkrinsar	17
4. Bruk av tabellane	18
5. Merknader til tabellane	18
Tabelldel	19
Vedlegg	
1. Grunnkrinsar i 1980 og teljingskrinsar i 1970. Endringar i kommuneinndelinga frå 1970 til 1980	35
2. Kart over grunnkrinsinndelinga	37
3. Kart over tettstader	39
4. Personskjema	41
5. Bustadskjema	43

Standardteikn i tabellar

: Tal kan ikkje offentleggjerast

- Null



TABELLREGISTER

	Side
1. Folkemengda ved folketeljingane 1801 - 1980	19
2. Folkemengda etter kjønn, ekteskapeleg status og alder. 1/11 1980	19
3. Folkemengda etter trussamfunn/viktigaste kjelde til livsopphald, kjønn og alder. 1/11 1980	19
4. Personar 16-66 år etter yrkesaktivitet, arbeidstid, kjønn og høgste utdanning. 1/11-79 - 31/10-80	20
5. Personar 16 år og over, etter yrkesaktivitet, arbeidstid, kjønn og alder. 1/11-79 - 31/10-80	21
6. Yrkesaktive 16 år og over, etter alder og næring. 1/11-79 - 31/10-80	21
7. Yrkesaktive 16 år og over, etter kjønn, arbeidstid og næring/yrkesfelt. 1/11-79 - 31/10-80	22
8. Yrkesaktive 16 år og over i arbeid i veka 25/10 - 31/10 1980, etter kjønn, arbeidstid i veka og næring/yrkesfelt	23
9. Yrkesaktive 16 år og over med fast oppmøteplass på arbeid i veka 25/10 - 31/10 1980, etter talet på arbeidsreiser, reisetid og yrkesfelt/oppmøteplass	24
10. Yrkesaktive 16 år og over med fast arbeidsreise i veka 25/10 - 31/10 1980, etter reise- måte, oppmøteplass, talet på arbeidsreiser og reisetid	25
11. Bustader etter hustype og talet på rom. Busette etter talet på rom i bustaden. 1/11 1980	26
12. Bustader etter byggjeår for huset og hustype/eige-/leigeform. Busette og rom, etter byggjeår for huset. 1/11 1980	26
13. Bustader etter viktigaste kjelde til oppvarming og byggjeår/installasjon av pipe. Busette etter bustadens viktigaste kjelde til oppvarming. 1/11 1980	27
14. Bustader etter sanitærutstyr og talet på rom. Busette etter bustadens sanitærutstyr. 1/11 1980	27
15. Bustader, rom og busette, etter hustype. 1/11 1980	28
16. Bustader etter eige-/leigeform og areal. Busette etter eige-/leigeforhold til bustaden. 1/11 1980	28
17. Bustader, busette og rom, etter busette pr. rom i bustaden. 1/11 1980	28
18. Bustader etter talet på rom og talet på busette. 1/11 1980	29
19. Familiar og personar, etter familietype, hushaldstypen og talet på familiar i hushaldet/ yrkesaktivitet i familien. 1/11 1980	29
20. Familiar og personar i privathushald, etter familietype og eige-/leigeforhold til bustaden/talet på rom i bustaden. 1/11 1980	30
21. Talet på privathushald med utvalde kjenneteikn for bustadstandard, og disponering av personbil. Busette i slike hushald, etter alder. 1/11 1980	30
22. Folkemengda etter alder, kjønn og type bustadstrøk/grunnkrins. 1/11 1980	31
23. Yrkesaktive 16 år og over, etter næring, kjønn og type bustadstrøk/grunnkrins. 1/11 1980	32
24. Talet på privathushald med utvalde kjenneteikn for bustadstandard, og disponering av personbil. Bustadstrøk/grunnkrins. 1/11 1980	33

1. OPPLÈGG OG GJENNOMFØRING

1.1. Omfang

Folke- og bustadteljing 1980 omfattar alle personar (også utanlandske statsborgarar) som etter "Forskrifter om føringen og ordningen av folkeregistrene" fastsett av Statistisk Sentralbyrå den 26. november 1979, var registrert busette i Noreg på teljingstidspunktet den 1. november 1980.

Bustadteljinga har med alle privatbustader (private husvære m.m.) der minst ein person var registrert busett den 1. november 1980.

Husvære der det ikkje budde nokon eller der det berre budde nokon mellombels (t.d. ugifte personar som budde utanom foreldreheimen på grunn av skolegang, studiar), er ikkje med i teljinga. Det er heller ikkje innhenta opplysningar om husvære for forpleide i aldersheimar, pleieheimar og andre fellesinstitusjonar.

Eininga hus er ikkje med i teljinga denne gongen. Det blir likevel gitt enkelte opplysningar om det huset som husværet ligg i. I avsnitt 3 er det gjort nærare greie for bustadomgrepet (staden der ein person skal reknast som busett) og husværomgrepet.

1.2. Grunnlag for statistikken

Dei fleste opplysningane i folke- og bustadteljinga byggjer på oppgåver som oppgåvegivarane har gitt direkte på eigne skjema.

Personskjema vart sende til alle personar som hadde fylt 16 år eller fylte 16 år i 1980, (sjå vedlegg 3).

For personar under 16 år fekk Statistisk Sentralbyrå dei nødvendige opplysningane frå folkeregisteret i den enkelte kommunen.

Opplysningane om det enkelte privathusværet er gitt på eige bustadskjema (sjå vedlegg 4).

Oppgåvene over utdanningsbakgrunnen til befolkningen er henta frå utdanningsopplysningane gitt i folketeljinga 1970 og "Arkivet for påbegynt og avsluttet utdanning" i Statistisk Sentralbyrå som inneheld alle utdanningar som ein person har avslutta i Noreg i perioden 1970 - 1980. I tillegg kjem oppgåver over utanlandsk utdanning gitt i folketeljinga 1980.

Oppgåver over alder, kjønn og andre demografiske kjenneteikn er henta frå Det sentrale personregister i Statistisk Sentralbyrå.

Nødvendige oppgåver over dei vernepliktige og sivile tenestepliktige er innhenta gjennom Forsvarets overkommando og Administrasjonen for sivile tenestepliktige.

Folke- og bustadteljing 1980 vart gjennomført med heimel i Statistikkloven av 25. april 1907 og Stortingsvedtak av 16. november 1978.

1.3. Datainnsamling

Ved folketeljinga i 1980 vart skjema sende i posten direkte til den enkelte personen. Før utsendinga tok til, vart namn og adresse ført på skjema. Det var Det sentrale personregister som danna grunnlaget for denne påføringa.

Kvar person fekk tilsendt sitt eige personskjema saman med ei rettleiing.

I tillegg fekk den eldste personen i familien eit bustadskjema. Med bustadskjemaet følgde også ein svarkonvolutt.

Utfylte personskjema frå alle som budde i husværet saman med eitt bustadskjema vart sende samla tilbake i svarkonvolutten. Dersom det budde fleire familiar i same husværet, nytta familiarne same svarkonvolutt og berre eitt bustadskjema vart utfyllt. Innsamlingsmetoden gav derfor grunnlag for å danne buhushald (sjå nedanfor) i folke- og bustadteljinga.

Den enkelte personen er i teljinga rekna å ha bustaden sin i det husværet der vedkomande var registrert busett i folkeregisteret 1. november 1980. Innsamlinga av opplysningane viste at enkelte personar budde i eit anna husvære enn der dei var registrert busette i folkeregisteret. Dette gjaldt bl.a. ugifte studentar og skoleelevar som budde på hybel og som sende personskjemaet sitt i same svarkonvolutten som hybelverten. Dette gjaldt også personar som hadde flytta kort tid før 1. november

1980 og som gav opp bustadopplysningar på den nye adressa, medan flyttinga først vart registrert i folkeregisteret etter 1. november 1980. I slike tilfelle vart personane likevel rekna som busette i den bustaden/adressa dei var registrerte på i folkeregisteret 1. november 1980. I avsnitt 3 er det gjort greie for kvar ein person skal reknast som busett. I same avsnittet er det også gjort greie for omgrepet "buhushald".

Dei personane som ikkje hadde svara på folketeljings skjema til rett tid, fekk tilsendt ei adressert purring.

Dei som ikkje svara på den adresserte purringa, vart oppsøkte av teljarar som kravde inn oppgåvene.

2. FEILKJELDER

Under gjennomføring og bearbeiding av ei statistisk teljing vil det alltid kunne oppstå ulike feil som kan gi utslag i teljingsresultata.

Dei fleste feila oppstår vanlegvis under oppgåveinnhentinga og kjem av urette svar eller mangelfullt utfylte skjema.

Feil som oppstår under bearbeidinga er først og fremst knytte til koding av opplysningar, i vårt tilfelle spesielt opplysningane om næring og yrke.

For å få eit grunnlag til å vurdere kor omfattande feila er, vart det gjennomført ei kvalitetskontrollundersøking i samband med teljinga.

Resultata frå denne undersøkinga blir publiserte i serien Statistiske analyser. Resultata er venta å ligge føre i 1982 og vil ta for seg sentrale kjenneteikn frå bustaddelen av teljinga, og kjenneteikn for sysselsetjing og arbeidsmarknad.

3. OMGREP OG KJENNEMERKE

3.1. Personkjennemerke

Når ikkje annet er nemnt, refererer personopplysningane seg til 1. november 1980.

Bustad

Den enkelte personen er i teljinga rekna å ha bustaden sin i den kommunen og i det husværet der vedkomande var registrert som busett i folkeregisteret den 1. november 1980. Hovudregelen er her at ein person skal registrerast som busett der vedkomande regelmessig tek døgnkvila si.

Dei viktigaste registreringsreglane er elles:

<u>Bustadtilhøve</u>	<u>Skal registrerast som busett i</u>
Gift person som pga. arbeid, studiar, avtening av verneplikt e.l. oppheld seg utanom felleshusværet til ektefellane	Felleshusværet til ektefellane
Ugift person som pga. studiar, skolegang eller avtening av verneplikt oppheld seg utanom husværet til foreldre/forsørgjar	Husværet til foreldre/forsørgjar
Ugift person med eige arbeid og som vanlegvis ikkje bur hos foreldre/forsørgjar	Husværet der personen vanlegvis bur
Person som pga. ferie, besøk hos kjende, forretningsreise e.l. er fråverande frå husværet der vedkomande vanlegvis bur	Husværet der personen vanlegvis bur
Person som er forpleid i barneheim, aldersheim, pleieheim eller er sett bort i privat pleie	Barneheimen, aldersheimen, pleieheimen eller husværet der personen er i pleie
Person som er innlagd på sjukehus eller plassert på arbeidsskole, arbeidsanstalt eller i fengsel	Husværet der personen var busett før innlegginga eller plasseringa

Personar som ikkje kan heimførast til ein bestemt bustad, er rekna til gruppa "Utan fast bustad". Personar utan fast bustad er som regel registrerte som busette i den kommunen der dei sist hadde fast bustad.

I det følgjande er omgrepet "Busett" brukt i same tyding som omgrepet "Registrert busett".

Det er ikkje innhenta opplysningar om mellombels bustad. Det kan derfor ikkje bli gitt oppgaver over den tilstadeverande befolkninga.

Opplysningane frå Folke- og bustadteljing 1980 er ikkje nytta til å justere opplysningane i folkeregistra.

Alder

I fordelinga etter alder er den enkelte personen gruppert etter alder pr. 31. desember 1980 (Alder = 1980 - fødselsår).

Ekteskapeleg status

Det er brukt fire hovudgrupperingar etter ekteskapeleg status, nemleg ugifte, gifte, skilde og enkjer/enkjemenn.

Sambuande

Med sambuande meiner ein personar som lever saman (i ekteskapsliknande forhold) utan å ha inngått formelt ekteskap.

I gruppa sambuande er rekna berre dei personane som er registrert busette på same adressa i folkeregisteret 1. november 1980.

Trussamfunn

Det er brukt tre grupperingar etter trussamfunn, nemleg "Den norske kyrkja", "Trussamfunn utanfor den norske kyrkja" og "Ikkje tilslutta trussamfunn".

Personar under 16 år er som regel grupperte saman med foreldra sine. I dei tilfella foreldra ikkje høyrer til same gruppe, er barna førte til gruppa for uoppgitt.

Utdanning

Oppgåvene over utdanning omfattar enkeltutdanningar på heil- eller deltid som normalt varer minst 5 månader.

For personar med fleire enkeltutdanningar, er den utdanninga som samla varer lengst (normal tid for enkeltutdanninga tillagt den tida som krevst til føreutdanning) rekna som den høgaste utdanninga. Av utdanningar som samla varer like lenge, er den som er rekna som den viktigaste yrkesmessig, oppfatta som den høgaste utdanninga til personen. Utdanningsgrupperinga er gjort etter 1973-utgåva av Standard for utdanningsgruppering i offentleg norsk statistikk (Statistisk Sentralbyrås Håndbøker nr. 28).

Standarden er bygd opp som eit pyramidisk klassifikasjonssystem.

Enkeltutdanningane er først ordna i grove grupper som i standarden blir kalla utdanningsnivå. Innanfor kvart nivå er det først gjort ei sortering etter fagfelt, dernest ei finare sortering i faggrupper.

Inndelinga i nivå eller hovudgrupper er gjort på denne måten:

0. Inga utdanning og utdanning på førskolenivå (utdanning for 6-åringar og mindre barn)
1. Utdanning på barneskolenivå (1-6 år, førskoleutdanning ikkje medrekna)
2. Utdanning på ungdomsskolenivå (7-9 år)
3. Utdanning på gymnasnivå I (10 år)
4. Utdanning på gymnasnivå II (11-12 år)
5. Utdanning på universitets- og høgskolenivå I (13-14 år)
6. Utdanning på universitets- og høgskolenivå II (15-16 år)
7. Utdanning på universitets- og høgskolenivå III (17-18 år)
8. Utdanning på forskarnivå (over 18 år)
9. Uoppgitt utdanning.

I tabellane over høgaste utdanninga til personen frå folketeljinga er gruppene 0 og 9 slått saman til ei gruppe.

Fagfelta er i standarden spesifiserte slik:

1. Allment fagfelt
2. Humaniora og estetikk
3. Undervisning
4. Administrasjon, økonomi, samfunnsvitenskap og jus
5. Industri, handverk, naturvitenskap og teknikk
6. Samferdsel
7. Helsevesen
8. Jordbruk, skogbruk og fiske
9. Tenesteyting og forsvar.

I tabellane frå folketeljinga er berre dei viktigaste fagfelta under dei ulike nivå- eller hovudgruppene spesifiserte. Dei andre fagfelta er slått saman til ei gruppe.

I folketeljinga 1970 vart det gjort ei tre-deling av gymnasnivået i standarden etter kor lenge utdanninga vara, 10 år, 11 år og 12 år.

I folketeljinga 1980 følgjer inndelinga grupperinga i standarden, nemleg ei gruppering på 10 år og 11-12 år.

Fagutdanningar avslutta før 1972/73 og som ikkje byggjer på examen artium blir i teljinga 1980 koda med 8 års allmennutdanning som grunnlag. Fagutdanningar avlagde etter 1972/73 blir koda med 9 år som grunnlag.

Viktigaste kjelde til livsopphald

Personar 16 år og over er grupperte etter den kjelda til livsopphald som var viktigast dei siste 12 månadene før teljingstidspunktet, dvs. frå 1. november 1979 fram til 1. november 1980. For personar under 16 år som er busette i privathushald er inntekta frå andre personar alltid rekna som viktigaste kjelde til livsopphald.

For personar under 16 år som er busette i felleleshushald er pensjon, trygd rekna som viktigaste kjelde til livsopphald.

Med "inntekt av eige arbeid" er meint inntekt av eigen yrkesaktivitet.

"Pensjon, trygd" omfattar sjuketrygd, arbeidsløysetrygd, forsørgjartrygd, uføretrygd, alderstrygd, yrkesskadetrygd, krigspensjon, bedriftspensjon o.l.

Som "stipend, lån, formue, føderåd, leigeinntekt eller anna formuesinntekt" blir også rekna utbetalingar i samband med livsforsikring eller individuell pensjonsforsikring. Underhald frå andre enn privatpersonar (t.d. stønader frå det offentlege, institusjonar eller bedrifter), så nær som pensjon og trygd blir også rekna med her.

Personar som har inntekta til andre personar som viktigaste kjelde til livsopphald er grupperte under "inntekt av eige arbeid eller andre personars arbeid/inntekt". Dette gjeld uansett om inntekta kjem frå arbeid, pensjon, trygd eller stipend, lån m.m.

Yrkesaktivitet

I Folke- og bustadteljing 1980 er det innhenta oppgåver om yrkesaktiviteten både for dei siste 12 månadene før teljingstidspunktet og den siste veka før teljingstidspunktet.

Som yrkesaktivitet er rekna alt arbeid som blir utført mot betaling i form av lønn, inntekt av eiga bedrift, provisjon, honorar o.l. Arbeid som familiemedlem utan fast lønn i familiebedrift (t.d. gardsbruk, butikk) og verneplikts-/sivilteneste er også rekna som yrkesaktivitet.

Som yrkesaktive dei siste 12 månadene er rekna personar 16 år og over som utførte yrkesaktivitet som vara minst 100 timar i denne perioden.

Som yrkesaktive den siste veka før teljingstidspunktet er rekna personar 16 år og over som utførte yrkesaktivitet som vara minst 1 time i denne veka. Personar som var midlertidig borte frå arbeidet heile veka på grunn av sjukdom, permisjon, ferie e.l. er ikkje rekna med blant dei yrkesaktive.

Arbeidstid

Det er innhenta oppgåver over arbeidstida både for dei siste 12 månadene før teljingstidspunktet og den siste veka før teljingstidspunktet.

Arbeidstida omfattar all den tida som er gått med til yrkesaktivitet. Arbeidstid som har gått med til førebuing i tillegg til ordinær arbeidstid, er også rekna med (t.d. førebuingar i tillegg til ordinær undervisningstid for lærarar). Tid som er brukt til skolearbeid, studiar og husarbeid for eigen familie, er ikkje rekna med.

Fråvær på grunn av sjukdom, permisjon, ferie e.l. er heller ikkje rekna med i arbeidstida.

Generelt om grupperinga etter næring, yrke og yrkesstatus

Personar 16 år og over med yrkesaktivitet er grupperte på næring etter kva slags verksemd det er i den bedrifta der den enkelte arbeide heile tida eller lengst tid dei siste 12 månadene før teljingstidspunktet. Desse personane er vidare grupperte på det yrket og den yrkesstatusen som dei hadde heile tida eller lengst tid i denne bedrifta i 12-månadersperioden.

Personar 16 år og over med yrkesaktivitet siste veka før teljingstidspunktet er grupperte etter den næringa og det yrket vedkomande oppgav å ha hatt i den bedrifta der den enkelte arbeide heile tida eller lengst tid dei siste 12 månadene før teljingstidspunktet. Det er såleis ikkje innhenta særskilde oppgåver om næring og yrke for dei yrkesaktive den siste veka før teljingstidspunktet.

Næring

Næringsgrupperinga er gjort etter 1978-utgåva av Standard for næringsgruppering i offentleg norsk statistikk (Statistisk Sentralbyrå's Håndbøker nr. 9).

Denne standarden er i samsvar med International Standard Industrial Classification of All Economic Activities (ISIC).

I standarden er grupperingssystemet utforma som eit femsifra pyramidisk system der kvart siffer gir eit grupperingsnivå. Dei fem nivåa har fått følgjande nemningar:

Næring	1-sifra kode
Næringsområde	2-sifra kode
Næringshovudgruppe	3-sifra kode
Næringsgruppe	4-sifra kode
Næringsundergruppe	5-sifra kode

Næringane på 1-sifra nivå har følgjande 9 inndelingar:

1. Jordbruk, skogbruk, fiske og fangst
2. Bergverksdrift
3. Industri
4. Kraft- og vassforsyning
5. Bygginge- og anleggsverksemd
6. Varehandel, hotell- og restaurantverksemd
7. Transport, lagring, post og telekommunikasjonar
8. Bank- og finansieringsverksemd, forsikringsverksemd, eigedomsdrift og forretningsmessig tenesteyting
9. Offentleg, sosial og privat tenesteyting.

Ei oversikt over den vidare inndelinga i næringsområde m.m. finst i Standard for næringsgruppering.

Næringsgrupperinga i 1980-teljinga er ikkje direkte samanliknbar med næringsgrupperinga i 1970-teljinga. Årsaka til dette er overgangen til ny standard for næringsgruppering i 1972. I folketeljinga 1970 vart næringsgrupperinga gjort etter 1960-utgåva av Standard for næringsgruppering.

Tabellar med samanliknbare tal mellom teljinga i 1970 og 1980 vil bli publiserte ei tid etter kommunehefta i dei såkalla "tabellpakkene". Næringsoppgåver med resultat frå 1970-teljinga grupperte etter 1978-utgåva av Standard for næringsgruppering, vil da bli gitt. I folketeljinga 1980 blir det gitt næringsoppgåver ned på næringsgruppe (3-sifra kode).

Yrke

Yrkesgrupperinga er gjort etter Standard for yrkesgruppering i offentlig norsk statistikk (uttatt av Arbeidsdirektoratet i 1965). Standarden følgjer i prinsippet 1958-utgåva av International Standard Classification of Occupations (ISCO).

Standarden er bygd opp slik at yrke som er i nær slekt er førte saman til såkalla yrkesgrupper, som igjen dannar yrkesområde. Desse yrkesområda er førte saman til yrkesfelt.

Kvart yrke i klassifiseringa har femsifra kodenummer:

første siffer angir yrkesfelt
 første og andre siffer angir yrkesområde
 første - tredje siffer angir yrkesgruppe
 første - femte siffer angir yrke.

Til folketeljninga 1980 har Statistisk Sentralbyrå ført nye yrke inn i denne standarden. Den inndelinga i yrkesgrupper som er brukt i 1965-utgåva, er stort sett brukt også her. Vidare er ein del yrkesgrupper slått saman og nokre er splitta i fleire grupper. Ei ny tre-siffergruppe er tatt med for olje- og gassarbeid. Dessutan er leiande tenestemenn i kommunal- og fylkeskommunal administrasjon og forvaltning skilt ut som ny gruppe.

Gruppene "Lærarar" og "Faglærarar i praktiske yrke" er slått saman til ei gruppe.

Oppgåver over yrke er i teljinga gitt ned på yrkesgruppe (3-sifra kode).

Yrkesstatus

I teljinga er det brukt følgjande tre grupperingar etter yrkesstatus:

1. Fast eller midlertidig tilsett
2. Sjølvstendig
3. Familiemedlem utan fast løn i familiebedrift.

Personar (også medeigarar) som arbeidde i firma organiserte som aksjeselskap, andelslag eller anna selskapsform med avgrensa ansvar, er alltid rekna som tilsette.

Ein person er rekna som sjølvstendig dersom vedkomande dreiv verksemd åleine for eiga rekning eller saman med andre med uavgrensa ansvar (t.d. i ansvarleg selskap).

Gruppa "Familiemedlem utan fast lønn i familiebedrift" omfattar personar som arbeidde i familieverksemd utan fast avtala lønn og som verken var eigarar eller medeigarar i verksemda. Ein familiemedlem utan fast lønn kan likevel ha vederlag for arbeidet i form av kost og losji, del av overskott e.l.

I dei tilfelle der ektefellar arbeidde i felles verksemd (t.d. gardsbruk) som ikkje var organisert som aksjeselskap e.l., er den eine ektefellen rekna som sjølvstendig og den andre som familiemedlem utan fast lønn i familiebedrift, med mindre begge ektefellane var registrerte som eigarar av verksemda.

Generelt om oppmøteplass, reisehyppigheit, reisetid og transportmåte

Kjennemerka gjeld personar 16 år og over med yrkesaktivitet i siste veka før teljingstidspunktet.

Reisehyppigheit, reisetid og transportmåte gjeld yrkesaktive personar med fast oppmøteplass (sjå oppmøteplass).

Reisetid og transportmåte gjeld yrkesaktive personar med fast arbeidsreise (sjå reisehyppigheit).

Oppmøteplass

Med oppmøteplass forstår ein den staden der vedkomande møtte fram når arbeidsdagen tok til.

Personar 16 år og over med yrkesaktivitet siste veka før teljingstidspunktet er grupperte etter kommunen den faste oppmøteplassen låg i (rute 1 og 2 i personskjemaet).

Personar som i denne veka møtte på ulike arbeidsstader, var til sjøs e.l., er ikkje rekna å ha fast oppmøteplass (rute 3 i personskjemaet).

Reisehyppigheit

Med reisehyppigheit forstås ein så mange gonger som vedkomande reiste frå heimstaden til arbeidsstaden den siste veka før teljingstidspunktet.

Heimstaden er alltid rekna som den bustadadressa vedkomande er registrert busett på i folke-registeret. For personar som budde mellombels på t.d. hybel eller brakke i denne veka, er reisa mellom hybel, brakke og arbeidsstad ikkje medrekna.

For personar som var registrert busette på arbeidsstaden er det rekna kor mange dagar vedkomande var på arbeid siste veka før teljingstidspunktet.

Med "fast arbeidsreise" meiner ein personar med fast oppmøteplass og som reiste minst ein gong frå heimstaden til arbeidsstaden i veka før teljingstidspunktet.

Reisetid

Reisetid er reisetida frå heimstaden (registrert bustadadresse) til arbeidsstaden. Reisetida er rekna ein veg. I reisetida er gangtid og ventetid under reisa teke med. Det same gjeld faste gjeremål som t.d. å ta med barn til barnehage, dagmamma e.l. Tilfeldige gjeremål og seinkingar er ikkje rekna med.

For pendlarar som budde mellombels på t.d. hybel, brakke e.l., er reisetida rekna frå heimstaden og fram til arbeidsstaden.

Transportmåte

Med transportmåte forstås ein dei transportmidla vedkomande til vanleg nytta ein veg frå heimstaden til arbeidsstaden siste veka før teljingstidspunktet.

For personar som ikkje reiste på same måten kvar dag, er det rekna med den reisemåten vedkomande nytta flest dagar.

3.2. Familie- og hushaldstype

Grupperingane på familie og hushaldstype refererer seg til teljingstidspunktet den 1. november 1980.

Familie

Til ein og same familie er rekna:

1. Ektepar og eventuelle ugifte barn registrert busette i same privatbustad, aldersheim, pleieheim e.l.
2. Far/mor med ugifte barn registrert busette i same privatbustad, aldersheim, pleieheim, pensjonat, hotell e.l.
3. Kvar enkelt person som ikkje høyrer inn under noka av de to gruppene som er spesifiserte ovanfor. Desse personane dannar såleis kvar for seg eigen familie (familie med ein person).

I familiar med ektepar er også teke med eventuelle ugifte barn av berre den eine ektefellen og ugifte adoptivbarn og stebarn, men ikkje fosterbarn.

Av reglane som er nemnde ovanfor går det fram at personar (t.d. ektefellar) som ikkje var registrert busette i same privatbustad, aldersheim, pleieheim e.l., aldri er grupperte under same familie. Vidare går det fram at gifte, separerte, skilde, enkjer og enkjemenn ikkje i noko tilfelle er rekna til same familie som foreldra. Når t.d. eit ektepar bur saman med ei skild dotter, dannar ektefellane eigen familie og dottera eigen familie. Elles kan nemnast at ugifte sysken som har felles husvære, der ingen av foreldra er busette, kvar for seg er rekna som særskild familie.

Hushaldstype

Det er skilt mellom tre hovudtyper av hushald, nemleg privathushald, fellehushald og anna hushald.

Gruppa "Privathushald" omfattar personar som var registrerte som busette i privat husvære. Denne hushaldstypen er vidare splitta opp etter talet på familiar i hushaldet. Som hushaldseining er

her rekna buhushald. Denne omfattar alle busette i same husvære. Av dette følgjer at talet på privat-hushald er det same som talet på husvære i teljinga.

Til felleleshushald er rekna forpleide som var registrert busette i aldersheimar, barneheimar, pleieheimar e.l.

Personale ved felleleshushald er alltid grupperte under privathushald. Det same gjeld militært personell som budde i militærforlegning.

3.3. Bustadkjennemerke

Bustadkjennemerka refererer seg til den bustaden der den einskilde var registrert busett 1. november 1980.

Bustad (husvære m.m.)

Med husvære meiner ein t.d. rekkjehus, husvære i tomannsbustad, husvære i leiegård, blokk-husvære, hybelhusvære og hybel med eigen inngang. Einebustad blir også rekna som husvære.

I hybelbygg er derimot kvar enkelt hybel alltid rekna som husvære. Dette gjeld også når fleire hyblar har felles gang, hall, bad og/eller kjøkken.

Vidare er hyblar for sjukepleiarar, legebustader og rom som er disponerte av privathushald i sjukehus, militærforlegningar eller felleleshushald, alltid rekna som egne husvære.

Til eit husvære er som hovudregel rekna rom som er bygde (eller ombygde) til bruk for ein eller fleire personar som har felles kost og losji, og der det er tilgjenge til romma (rommet) utan at ein må gå gjennom eit anna husvære.

Ein bustad vil derfor som regel falle saman med omgrepet husvære.

I enkelte tilfelle vil ein bustad omfatte mer enn eitt husvære. Dersom t.d. ugifte barn bur i eige husvære (hybel med eigen inngang e.l.), men på same adressa som foreldra, er som hovudregel barna rekna å høyre til same husvære som foreldra. I dette tilfellet omfattar bustaden det husværet som foreldra bur i og det husværet som barna bur i. Berre dersom barna er registrerte som eigen familie i folkeregisteret, er husværa rekna som særskilde bustader.

Hyblar utan eigen inngang som ikkje ligg i hybelbygg, institusjon e.l., og der det bur personar som er registrerte i folkeregisteret på vedkomande adresse, er alltid rekna til same bustad som hovudhusværet.

Med privatbustad er meint husvære der det ikkje bur forpleide i aldersheimar, barneheimar og andre felleleshushald. Husvære for tilsette (t.d. sjukepleiarar) ved institusjonar er såleis rekna som privatbustader. Det same gjeld husvære for befal m.m. i militærforlegningar.

Det er ikkje innhenta oppgåver for husvære som ikkje er privatbustader.

I tabellane er "privatbustadene" for å gjera det enkelt kalla "husvære".

Rom

Oppgåvene over talet på rom refererer seg til husvære som er med i teljinga, og omfattar bustadrom på 6 m² eller meir, og som kan nyttast året rundt. Kjøkken, bad, entré, hall, alkove, hems, trimrom, vaskerom og rom som berre blir nytta til næringsverksemd (f.eks. kontor) er ikkje med.

I 1980-teljinga er det ikkje innhenta spesifiserte oppgåver over talet på rom i husvære med "meir enn 8 rom", slik som det vart gjort i teljinga i 1970.

I oppgåvene for "rom i alt" er tala på rom i husvære med meir enn 8 rom derfor rekna med. For kvar enkelt kommune er det laga gjennomsnittstal frå 1970-teljinga (dvs. gjennomsnittleg tal på rom i husvære med meir enn 8 rom). Dette gjennomsnittstalet er brukt for å fastleggje talet på rom for husvære med meir enn 8 rom i 1980-teljinga.

Areal

Med areal for husværet er meint nettoareal. I tillegg til bustadrom på 6 m² eller meir er også teke med kjøkken, bad, entré, hall o.l.

Rom som er felles for to eller fleire husvære, t.d. felles gang, hall, bad e.l., er ikkje rekna med i arealet.

Eige-/leigeform

Som eigarar er også rekna personar som eig aksje eller andel som gir burett.

Med "vanleg leigekontrakt" er meint at vedkomande leiger eit husvære av ein eigar etter dei reglar og avtalar som følgjer av husleigelova. Vanleg leigeforhold utan skriftleg kontrakt er også rekna med her.

Kjøkken

Med kjøkken er i teljinga meint ein del av husværet som er avgrensa frå andre delar av det, og der det er installert utstyr til matlaging for dei som bur der. Kjøkkenet kan vera eit eige rom, men treng ikkje vera det.

Dersom fleire husvære har felles kjøkken, t.d. hyblar i eit hybelbygg, er alle husværa rekna å vera utan kjøkken.

I storleiken på kjøkkenet er også medrekna golv plass til benker, skap o.l.

Viktigaste kjelda til oppvarming

Dersom to eller fleire kjelder er like viktige for oppvarming av husværet, er baa (alle) desse rekna med.

Hushaldet disponerer bil

Med å disponere bil meiner ein i teljinga å eige/leige bil eller å ha høve til å bruke privat t.d. firmabil.

Stasjonsvoغن og varevoغن er rekna som personbil berre dersom ho blir brukt også til privatkjøring.

Hustype

Som hus er som hovudregel rekna bygningar som frå kjellar til loft er skilde frå andre bygningar.

Kvar enkelt blokk er derimot rekna som eitt hus, sjølv om det frå kjellar til loft er skiljevegg(ar) utan gjennomgang i blokka.

I rekkjehus er heile rekkja av husvære rekna som eitt hus.

Som frittliggjande einebustad er rekna einebustad med minst ein halv meters avstand til nærmaste hus.

Som hustype "einebustad" er også rekna frittliggjande einebustader som inneheld eit hybelhusvære, og/eller der eitt eller fleire rom er brukte som hybel.

Rekkjehus er hus med husvære som har minst ein vegg eller ein del av ein vegg felles med eit anna husvære. Hus i kjede er hus som er bundne saman med eit anna hus ved garasje, carport, svalgang o.l. Terrassehus er hus med husvære som er bygde saman i ei bakkeskråning, og der fleire av husværa har heile eller delar av taket til husværet under som terrasse.

Horisontalt delt tomannsbustad er hus med to vanlege husvære (som kan ha ulik storleik) og der det eine husværet ligg i ein etasje over det andre.

Anna bustadbygg med mindre enn 3 etasjar omfattar også einebustader med mindre enn ein halv meters avstand mellom husa.

Gruppa "forretningsbygg m.m." omfattar hus der halvparten eller mindre av golvarealet er nytta til privatbustad.

Som bygg for felleleshushald er rekna hus der det er organisert felleleshushald for dei busette og/eller mellombels tilstadeverande.

Oppgåver over tal på husvære, rom og busette i bygg for felleishushald omfattar berre privathusvære, rom og busette i desse bustadene.

Byggjeår

Med byggjeår meiner ein det året da minst halvparten av husværa i huset var ferdige til innflytting. Hus som er ombygde, er grupperte etter opphavleg byggjeår.

Gjennomsnittstal

Busette pr. husvære er lik talet på busette i privathusvære dividert med talet på privathusvære.

Rom pr. husvære er lik talet på rom (kjøkken ikkje medrekna) i privathusvære dividert med talet på desse husværa.

Busette pr. rom er lik talet på busette i privathusvære dividert med talet på rom (kjøkken er ikkje medrekna) i privathusvære.

3.4. Inndelinga i grunnkrinsar

Grunnkrinsinndelinga til bruk i folketeljinga er gjort av Byrået i samarbeid med kommunane og brukarar av statistikk på regionalt nivå.

Følgjande kriterium er lagde til grunn for utarbeidinga av grunnkrinsane:

1. Utgangspunktet for grunnkrinsinndelinga er som regel inndelinga i folketeljingskrinsar i 1970. Dersom inndelinga frå 1970 er endra, er det lagt vekt på at grupper av grunnkrinsar kan samanliknast med ein eller fleire tidlegare folketeljingskrinsar.
2. Grunnkrinsane er utforma slik at dei kan vera stabile over ein rimeleg tidsperiode.
3. Grunnkrinsane skal bestå av eit samanhengande geografisk område.
4. Grunnkrinsane bør vera mest mogleg einsarta når det gjeld natur- og næringsgrunnlag, kommunikasjonsforhold og bygningsmessig struktur.
5. Folketal og areal bør ikkje variere for sterkt. Folketalet kan variere frå under 100 i sterkt spredtbygde strøk til over 1 000 i dei tettast utbygde byområda.

Fordi grunnkrinsinndelinga skal vera mest mogleg stabil, er ho ikkje knytt saman med ei avgrensing av tettbygde strøk, da desse grensene stadig må endrast.

Tettstadavgrensinga er ført vidare uavhengig av grunnkrinsinndelinga. Retningslinene for tettstadavgrensinga følgjer i store trekk den som vart praktisert i 1960 og 1970. Hovudkriteriet ved avgrensinga av tettstad er at avstanden mellom husa i ei husklynge ikkje skal vera over 50 meter, men det er tillate skjønsmessige avvik for område der det ikkje kan eller skal byggjast bustader, som t.d. lagerplassar, idrettsanlegg, parkar o.l. Området må ha minst 200 busette på teljingstidspunktet.

Det er ikkje stilt noko krav om at grensene for grunnkrinsane skal falle saman med grensene for kyrkjesokn, skole- eller valkrinsar.

Oppgåver over grunnkrinsar blir også grupperte til delområde (bydelar/bygdslag). Desse delområda omfattar vanlegvis 1 000 - 3 000 personar i spreidtbygde strøk og 3 000 - 5 000 personar i tettbygde strøk. Eit delområde kan t.d. vera eit område som soknar til eit lokalt sentrum i ein kommune.

Ei oversikt som viser forholdet mellom grunnkrinsar i 1980 og teljingskrinsar i 1970, er vist i vedlegg 1.

Kart som viser omfanget av grunnkrinsane som det blir gitt resultat for i dette heftet, er vist i vedlegg 2.

For ei nærmare orientering om grunnkrinsane m.m. viser vi til hefta "Grunnkretser og tettsteder. Dokumentasjon 1980".

4. BRUK AV TABELLANE

Dette heftet inneheld tabellar for den enkelte kommunen. Tabellane i kommunehefta er inndelte i seks hovudgrupper.

Tabellane 1 - 3 gir resultat for enkelte demografiske kjenneteikn.

Tabellane 4 - 10 gir hovudresultat for utdanning, yrke, næring, arbeidstid m.m. Tabellane 4 - 7 refererer seg til dei siste 12 månadene før teljingstidspunktet. Tabellane 8 - 10 gir oppgaver for kjennemerke som knyttar seg til den siste veka før teljingstidspunktet.

Tabellane 11 - 18 gir resultat for bustaddelen av teljinga.

Tabellane 19 - 21 gir resultat for familiar og privathushald.

Tabellane 22 - 24 gir hovedresultat for befolkning, yrkesaktivitet og bustader på grunnkrins.

5. MERKNADER TIL TABELLANE

Tabell 1:

I tabell 1 har ein generelt teke sikte på å gi tal tilbake til 1801 etter kommuneinndelinga i 1980.

Mellom teljingane i 1960 og 1970 vart ein del av Åmli ført over til Nissedal. Oppgåvene i tabell 1 for 1946 og tidlegare tek ikkje med folketalet (i alt 11 personar pr. 1. november 1960) i den delen av Åmli som vart ført over til Nissedal.

TABELL 1. FOLKEMENGDENE VED FOLKETELJINGENE 1801 - 1980

ÅR	FOLKE- MENGD	ÅR	FOLKE- MENGD	ÅR	FOLKE- MENGD	ÅR	FOLKE- MENGD	ÅR	FOLKE- MENGD	ÅR	FOLKE- MENGD
1801 ..	976	1835 ..	1715	1865 ..	1801	1900 ..	1625	1930 ..	1790	1960 ..	1710
1815 ..	1059	1845 ..	1719	1875 ..	1680	1910 ..	1739	1946 ..	1756	1970 ..	1471
1825 ..	1410	1855 ..	1816	1890 ..	1623	1920 ..	1842	1950 ..	1796	1980 ..	1522

TABELL 2. FOLKEMENGDENE ETTER KJØNN, EKTESKAPLEG STATUS OG ALDER. 1/11 1980

ALDER	I ALT	MENN					KVINNER				
		I ALT	UGIFTE	GIFTE	ENKJE- MENN	SEPARERTE OG SKILDE	I ALT	UGIFTE	GIFTE	ENKJER	SEPARERTE OG SKILDE
I ALT	1522	754	375	344	24	11	768	325	344	93	6
0-6 ÅR ..	157	69	69	-	-	-	88	88	-	-	-
7-15 " ..	225	114	114	-	-	-	111	111	-	-	-
16-19 " ..	81	47	47	-	-	-	34	34	-	-	-
20-24 " ..	106	53	45	8	-	-	53	25	28	-	-
25-29 " ..	97	52	19	33	-	-	45	9	33	3	-
30-39 " ..	193	96	13	79	-	4	97	11	85	1	-
40-49 " ..	117	61	11	47	-	3	56	2	49	2	3
50-59 " ..	165	82	20	60	-	2	83	3	67	12	1
60-66 " ..	137	65	10	54	1	-	72	12	43	15	2
67-69 " ..	51	26	4	21	1	-	25	5	15	5	-
70-79 " ..	126	61	14	36	9	2	65	17	21	27	-
80 ÅR OG OVER	67	28	9	6	13	-	39	8	3	28	-

TABELL 3. FOLKEMENGDENE ETTER TRUSSAMFUNN/VIKTIGASTE KJELDE TIL LIVSOPPHALD, KJØNN OG ALDER. 1/11 1980

KJØNN OG ALDER	I ALT	TRUSSAMFUNN				VIKTIGASTE KJELDE TIL LIVSOPPHALD				
		DEN NORSKE KYRKJA	TRUS- SAMFUNN UTANFOR DEN NORSKE KYRKJA	IKKJE TILSLUTTA NOKO TRUSSAM- FUNN	UOPP- GITT TRUS- SAMFUNN	INNTEKT AV EIGE ELLER ANDRE PERSONARS ARBEID	PENSJON/ TRYGD	STIPEND, LÅN, FORMUE E.L.	VERNE- PLIKTS-/ SIVIL- TENESTE	UOPPGITT KJELDE TIL LIVS- OPPHALD
I ALT	1522	1258	161	25	78	1069	320	35	13	85
MENN	754	620	83	15	36	555	142	20	12	25
0-6 ÅR	69	54	7	1	7	68	1	-	-	-
7-15 "	114	88	6	-	20	114	-	-	-	-
16-19 "	47	35	10	1	1	38	-	5	-	4
20-24 "	53	39	12	1	1	32	2	7	10	2
25-29 "	52	44	5	3	-	43	1	7	1	-
30-39 "	96	79	9	4	4	92	1	1	-	2
40-49 "	61	51	9	-	1	50	8	-	-	3
50-59 "	82	71	7	3	1	60	15	-	1	6
60-66 "	65	58	5	1	1	49	10	-	-	6
67-69 "	26	22	4	-	-	6	20	-	-	-
70-79 "	61	53	7	1	-	3	58	-	-	-
80 ÅR OG OVER ...	28	26	2	-	-	-	26	-	-	2
KVINNER ..	768	638	78	10	42	514	178	15	1	60
0-6 ÅR	88	60	10	3	15	88	-	-	-	-
7-15 "	111	83	12	1	15	109	2	-	-	-
16-19 "	34	29	4	-	1	20	-	7	-	7
20-24 "	53	48	3	-	2	38	1	7	-	7
25-29 "	45	43	1	1	-	41	3	1	-	-
30-39 "	97	76	16	2	3	87	3	-	-	7
40-49 "	56	50	5	-	1	42	6	-	-	8
50-59 "	83	70	11	1	1	59	19	-	-	5
60-66 "	72	62	8	1	1	26	32	-	-	14
67-69 "	25	24	1	-	-	3	18	-	-	4
70-79 "	65	61	2	1	1	1	60	-	1	3
80 ÅR OG OVER ...	39	32	5	-	2	-	34	-	-	5

TABELL 4. PERSONAR 16-66 ÅR ETTER YRKESAKTIVITET, ARBEIDSTID, KJØNN OG HØGSTE UTDANNING. 1/11-79 - 31/10-80

KJØNN OG HØGSTE UTDANNING	IKKJE YRKESAKTIVE				YRKESAKTIVE						
	I ALT		AV DETTE GIFTE		100-499 TIMAR		500-999 TIMAR		1 000 TIMAR OG OVER		UOPPGITT ARB.-TID
	I ALT	AV DETTE GIFTE	I ALT	AV DETTE GIFTE	I ALT	AV DETTE GIFTE	I ALT	AV DETTE GIFTE	I ALT	AV DETTE GIFTE	
I ALT	896	236	153	660	112	64	87	57	422	287	39
MENN I ALT	456	52	21	404	37	8	28	11	315	223	24
BARNESKOLENIVÅ, 1-6 ÅR	-	-	-	-	-	-	-	-	-	-	-
UNGDOMSSKOLENIVÅ, 7-9 ÅR, I ALT ..	235	32	19	203	19	5	14	7	156	105	14
FOLKESKOLEUTDANNING	92	21	13	71	6	4	2	2	57	43	6
9-ÅRIG UNGDOMSSKOLE	41	3	-	38	13	1	5	-	20	4	-
UNGDOMSSKOLENIVÅ ELLES	102	8	6	94	-	-	7	5	79	58	8
GYMNASNIVÅ I, 10 ÅR, I ALT	101	10	2	91	8	1	6	3	73	49	4
ALLMENT FAGFELT	25	1	-	24	3	-	-	-	20	18	1
INDUSTRI, HANDVERK OG TEKNIKK ..	38	7	1	31	3	1	4	2	24	11	-
SAMFERDSEL	-	-	-	-	-	-	-	-	-	-	-
HELSEVERN	1	:	:	:	:	:	:	:	:	:	:
JORDBRUK, SKOGBRUK OG FISKE ...	26	-	-	26	1	-	1	-	21	14	3
TENESTEYTING OG FORSVAR	1	:	:	:	:	:	:	:	:	:	:
GYMNASNIVÅ I ELLES	10	2	1	8	1	-	1	1	6	4	-
GYMNASNIVÅ II, 11-12 ÅR, I ALT ..	64	4	-	60	6	2	5	-	46	33	3
ALLMENT FAGFELT	12	1	-	11	2	-	1	-	7	5	1
ADMINISTRASJON OG ØKONOMI	5	-	-	5	1	-	-	-	2	2	2
INDUSTRI, HANDVERK OG TEKNIKK ..	32	1	-	31	2	2	2	-	27	20	-
SAMFERDSEL	3	-	-	3	-	-	-	-	3	3	-
HELSEVERN	-	-	-	-	-	-	-	-	-	-	-
JORDBRUK, SKOGBRUK OG FISKE ...	12	2	-	10	1	-	2	-	7	3	-
TENESTEYTING OG FORSVAR	-	-	-	-	-	-	-	-	-	-	-
GYMNASNIVÅ II ELLES	-	-	-	-	-	-	-	-	-	-	-
UNIVERSITETS- OG HØGSKOLENIVÅ I, 13-14 ÅR, I ALT	21	2	-	19	2	-	3	1	13	12	1
UNDERVISNING	4	1	-	3	:	:	:	:	:	:	:
ADMINISTRASJON, ØKONOMI, SAMFUNNSVITSKAP OG JUS	3	1	-	2	:	:	:	:	:	:	:
NATURVITSKAP OG TEKNIKK	9	-	-	9	1	-	-	-	7	7	1
HELSEVERN	-	-	-	-	-	-	-	-	-	-	-
UNIV.- OG HØGSKOLENIVÅ I ELLES	5	-	-	5	1	-	1	-	3	2	-
UNIV.- OG HØGSKOLENIVÅ II, III OG FORSKARNIVÅ, OVER 14 ÅR, I ALT ..	28	2	-	26	2	-	-	-	22	21	2
UNDERVISNING	15	1	-	14	1	-	-	-	12	11	1
ADMINISTRASJON, ØKONOMI, SAMFUNNSVITSKAP OG JUS	1	:	:	:	:	:	:	:	:	:	:
NATURVITSKAP OG TEKNIKK	4	:	:	:	:	:	:	:	:	:	:
UNIV.- OG HØGSKOLENIVÅ II, III OG FORSKARNIVÅ ELLES	8	-	-	8	1	-	-	-	7	7	-
UOPPGITT, INGA UTDANNING OG UTDANNING PÅ FØRSKOLENIVÅ	7	2	-	5	-	-	-	-	5	3	-
KVINNER I ALT	440	184	132	256	75	56	59	46	107	64	15
BARNESKOLENIVÅ, 1-6 ÅR	-	-	-	-	-	-	-	-	-	-	-
UNGDOMSSKOLENIVÅ, 7-9 ÅR, I ALT ..	272	130	87	142	47	35	28	22	55	37	12
FOLKESKOLEUTDANNING	94	48	31	46	19	14	10	7	13	10	4
9-ÅRIG UNGDOMSSKOLE	38	20	6	18	7	2	3	2	5	1	3
UNGDOMSSKOLENIVÅ ELLES	140	62	50	78	21	19	15	13	37	26	5
GYMNASNIVÅ I, 10 ÅR, I ALT	82	34	29	48	12	11	11	7	24	10	1
ALLMENT FAGFELT	32	14	12	18	6	6	5	2	7	4	-
INDUSTRI, HANDVERK OG TEKNIKK ..	8	4	4	4	1	1	-	-	3	-	-
SAMFERDSEL	2	:	:	:	:	:	:	:	:	:	:
HELSEVERN	7	:	:	6	:	:	:	:	:	:	:
JORDBRUK, SKOGBRUK OG FISKE ...	-	-	-	-	-	-	-	-	-	-	-
TENESTEYTING OG FORSVAR	18	10	9	8	2	1	2	1	3	-	1
GYMNASNIVÅ I ELLES	15	5	3	10	2	2	2	2	6	4	-
GYMNASNIVÅ II, 11-12 ÅR, I ALT ..	41	9	7	32	5	1	9	7	17	10	1
ALLMENT FAGFELT	20	8	6	12	3	-	2	1	6	4	1
ADMINISTRASJON OG ØKONOMI	6	-	-	6	-	-	2	1	4	-	-
INDUSTRI, HANDVERK OG TEKNIKK ..	2	:	:	:	:	:	:	:	:	:	:
SAMFERDSEL	-	-	-	-	-	-	-	-	-	-	-
HELSEVERN	12	1	1	11	1	1	4	4	6	6	-
JORDBRUK, SKOGBRUK OG FISKE ...	-	-	-	-	-	-	-	-	-	-	-
TENESTEYTING OG FORSVAR	1	:	:	:	:	:	:	:	:	:	:
GYMNASNIVÅ II ELLES	-	-	-	-	-	-	-	-	-	-	-
UNIVERSITETS- OG HØGSKOLENIVÅ I, 13-14 ÅR, I ALT	28	4	4	24	10	8	10	9	4	4	-
UNDERVISNING	15	2	2	13	7	7	3	3	3	3	-
ADMINISTRASJON, ØKONOMI, SAMFUNNSVITSKAP OG JUS	2	:	:	:	:	:	:	:	:	:	:
NATURVITSKAP OG TEKNIKK	-	-	-	-	-	-	-	-	-	-	-
HELSEVERN	8	1	1	7	1	1	5	5	1	1	-
UNIV.- OG HØGSKOLENIVÅ I ELLES	3	:	:	:	:	:	:	:	:	:	:
UNIV.- OG HØGSKOLENIVÅ II, III OG FORSKARNIVÅ, OVER 14 ÅR, I ALT ..	13	4	3	9	:	:	:	:	6	:	:
UNDERVISNING	11	2	2	9	1	1	1	1	6	3	1
ADMINISTRASJON, ØKONOMI, SAMFUNNSVITSKAP OG JUS	1	:	:	:	:	:	:	:	:	:	:
NATURVITSKAP OG TEKNIKK	-	-	-	-	-	-	-	-	-	-	-
UNIV.- OG HØGSKOLENIVÅ II, III OG FORSKARNIVÅ ELLES	1	:	:	:	:	:	:	:	:	:	:
UOPPGITT, INGA UTDANNING OG UTDANNING PÅ FØRSKOLENIVÅ	4	3	2	1	:	:	:	:	:	:	:

TABELL 5. PERSONAR 16 ÅR OG OVER, ETTER YRKESAKTIVITET, ARBEIDSTID, KJØNN OG ALDER. 1/11 79 - 31/10 80

KJØNN OG ALDER	I ALT	IKKJE YRKES- AKTIVE	YRKESAKTIVE						PRO- SENT YRKES- AKTIVE
			I ALT	ARBEIDSTID. TIMAR					
				100- 499	500- 999	1 000- 1 299	1 300 OG OVER	UOPP- GITT	
I ALT	1140	437	703	130	95	52	383	43	61,7
MENN I ALT	571	133	438	51	33	30	297	27	76,7
16-19 ÅR	47	5	42	16	6	4	16	-	89,4
AV DETTE GIFTE	-	-	-	-	-	-	-	-	-
20-24 ÅR	53	9	44	6	9	3	25	1	83,0
AV DETTE GIFTE	8	1	7	-	2	-	5	-	87,5
25-29 ÅR	52	3	49	6	2	-	40	1	94,2
AV DETTE GIFTE	33	-	33	2	1	-	30	-	100,0
30-39 ÅR	96	2	94	1	2	3	80	8	97,9
AV DETTE GIFTE	79	1	78	1	-	1	69	7	98,7
40-49 ÅR	61	7	54	1	1	3	46	3	88,5
AV DETTE GIFTE	47	4	43	1	1	1	38	2	91,5
50-59 ÅR	82	16	66	3	4	4	49	6	80,5
AV DETTE GIFTE	60	8	52	1	3	3	40	5	86,7
60-66 ÅR	65	10	55	4	4	8	34	5	84,6
67-69 ÅR	26	15	11	4	2	1	4	-	42,3
70 ÅR OG OVER	89	66	23	10	3	4	3	3	25,8
KVINNER I ALT	569	304	265	79	62	22	86	16	46,6
16-19 ÅR	34	19	15	6	3	-	4	2	44,1
AV DETTE GIFTE	-	-	-	-	-	-	-	-	-
20-24 ÅR	53	18	35	9	8	1	15	2	66,0
AV DETTE GIFTE	28	15	13	4	5	-	3	1	46,4
25-29 ÅR	45	21	24	7	4	2	11	-	53,3
AV DETTE GIFTE	33	18	15	6	4	-	5	-	45,5
30-39 ÅR	97	35	62	17	13	7	22	3	63,9
AV DETTE GIFTE	85	33	52	16	13	5	16	2	61,2
40-49 ÅR	56	14	42	12	14	2	12	2	75,0
AV DETTE GIFTE	49	13	36	11	12	1	10	2	73,5
50-59 ÅR	83	32	51	13	11	8	17	2	61,4
AV DETTE GIFTE	67	24	43	12	8	8	14	1	64,2
60-66 ÅR	72	45	27	11	6	2	4	4	37,5
67-69 ÅR	25	19	6	2	2	-	1	1	24,0
70 ÅR OG OVER	104	101	3	2	1	-	-	-	2,9

TABELL 6. YRKESAKTIVE 16 ÅR OG OVER, ETTER ALDER OG NÆRING. 1/11 79 - 31/10 80

NÆRING	I ALT	ALDER. ÅR										PROSENT AV DEI YRKES- AKTIVE
		16-19	20-24	25-29	30-39	40-49	50-59	60-66	67-69	70 OG OVER		
I ALT	703	57	79	73	156	96	117	82	17	26	100,0	
JORDBRUK	111	11	3	6	15	14	17	22	9	14	15,8	
SKOGBRUK	27	2	3	5	4	5	2	4	-	2	3,8	
FISKE OG FANGST	-	-	-	-	-	-	-	-	-	-	-	
BERGVERKSDRIFT	3	-	-	-	1	2	-	-	-	-	0,4	
INDUSTRI I ALT	100	15	7	13	26	13	14	12	-	-	14,2	
PRODUKSJON AV NÆRINGSMIDDEL, DRIKKEVARER OG TOBAKKSVARER	6	-	-	-	2	1	1	2	-	-	-	
PRODUKSJON AV TEKSTILVARER, KLEDEVARER, LER OG LERVARER	3	-	-	-	-	2	1	-	-	-	-	
PRODUKSJON AV TREVARER	37	5	3	5	8	7	3	6	-	-	-	
TREFOREDLING, GRAFISK PRODUKSJON OG FORLAGSVERKSEMD	2	-	-	-	2	-	-	-	-	-	-	
PROD. AV KJEMISKE PROD., MINERAL- OLJE-, KØL-, GUMMI- OG PLASTPROD. ..	8	3	1	1	-	1	-	2	-	-	-	
PRODUKSJON AV MINERALSKE PRODUKT ..	-	-	-	-	-	-	-	-	-	-	-	
PRODUKSJON AV METALL	-	-	-	-	-	-	-	-	-	-	-	
PRODUKSJON AV VERKSTADPRODUKT	43	7	3	6	14	2	9	2	-	-	-	
INDUSTRIPRODUKSJON ELLES	1	-	-	1	-	-	-	-	-	-	-	
KRAFT- OG VASSFORSYNING	40	4	3	3	8	6	7	8	1	-	5,7	
BYGGJE- OG ANLEGGSVKSEMD	67	5	11	10	19	10	7	4	-	1	9,5	
VAREHANDEL	56	4	11	2	10	3	11	10	3	2	8,0	
HOTELL- OG RESTAURANTDRIFT	22	2	2	1	6	2	6	2	1	-	3,1	
LANDTRANSPORT	38	-	2	5	11	7	7	5	-	1	5,4	
SJØTRANSPORT	4	-	1	2	-	-	1	-	-	-	0,6	
TRANSPORT ELLES, LAGRING, POST OG TELEKOMMUNIKASJONAR	19	1	4	2	5	2	3	1	-	1	2,7	
BANK- OG FINANSIERINGSVERKSEMD	9	1	2	-	2	1	3	-	-	-	1,3	
FORSIKRINGSVERKSEMD, EIGEDOMSDRIFT OG FØRRETN.MESS. TENESTEYTING	9	-	1	1	3	1	3	-	-	-	1,3	
OFFENTLEG ADM., FORSVAR, POLITI OG RETTSVESEN	41	-	8	7	7	5	10	4	-	-	5,8	
RENOVASJON OG REINGJERING	-	-	-	-	-	-	-	-	-	-	-	
UNDERVISNING OG FORSKINGSVERKSEMD	42	1	-	8	20	7	4	1	-	1	6,0	
HELSE- OG ANDRE SOSIALTENESTER	72	3	13	5	13	14	17	5	2	-	10,2	
KULTURELL T.YTING, UNDERH. OG SPORT ..	3	1	1	-	-	-	1	-	-	-	0,4	
PERSONLEG TENESTEYTING	9	3	2	1	1	1	1	-	-	-	1,3	
UOPPGITT NÆRING	31	4	5	2	5	3	3	4	1	4	4,4	

TABELL 7. YRKESAKTIVE 16 ÅR OG OVER, ETTER KJØNN, ARBEIDSTID OG NÆRING/YRKESFELT. 1/11 79 - 31/10 80

	MENN						KVINNER				
	I ALT	100- 500-		1 000 TIMAR OG OVER	UOPP- GITT ARB.- TID	I ALT	100- 500-		1 000 TIMAR OG OVER	UOPP- GITT ARB.- TID	
		I ALT	499 TIMAR				999 TIMAR	499 TIMAR			999 TIMAR
I ALT	703	438	51	33	327	27	265	79	62	108	16
NÆRING											
JORDBRUK	111	75	13	7	47	8	36	12	7	13	4
SKOGBRUK	27	26	-	2	23	1	1	1	-	-	-
FISKE OG FANGST	-	-	-	-	-	-	-	-	-	-	-
BERGVERKSDRIFT	3	3	-	-	3	-	-	-	-	-	-
INDUSTRI I ALT	100	78	6	6	64	2	22	6	4	12	-
PRODUKSJON AV NÆRINGSMIDDEL, DRIKKEVARER OG TOBAKKSVARER	6	6	-	-	6	-	-	-	-	-	-
PRODUKSJON AV TEKSTILVARER, KLEDEVARER, LER OG LERVARER	3	-	-	-	-	-	3	3	-	-	-
PRODUKSJON AV TREVARER	37	31	2	1	28	-	6	1	1	4	-
TREFOREDLING, GRAFISK PRODUKSJON OG FORLAGSVERKSEMD	2	:	:	:	:	:	:	:	:	:	:
PROD. AV KJEMISKE PROD., MINERAL- OLJE-, KØL-, GUMMI- OG PLASTPROD.	8	5	1	-	4	-	3	-	-	3	-
PRODUKSJON AV MINERALSKE PRODUKT.	-	-	-	-	-	-	-	-	-	-	-
PRODUKSJON AV METALL	-	-	-	-	-	-	-	-	-	-	-
PRODUKSJON AV VERKSTADPRODUKT ...	43	34	3	4	25	2	9	2	2	5	-
INDUSTRIPRODUKSJON ELLES	1	:	:	:	:	:	:	:	:	:	:
KRAFT- OG VASSFORSYNING	40	37	5	-	32	-	3	2	-	1	-
BYGGJE- OG ANLEGGsverksemd	67	65	3	7	48	7	2	-	-	2	-
VARFANDEL	56	22	5	1	16	-	34	13	7	14	-
HOTELL- OG RESTAURANTDRIFT	22	6	1	-	5	-	16	2	3	7	4
LANDTRANSPORT	38	37	5	1	27	4	1	1	-	-	-
SJØTRANSPORT	4	4	2	-	2	-	-	-	-	-	-
TRANSPORT ELLES, LAGRING, POST OG TELEKOMMUNIKASJONAR	19	4	2	-	2	-	15	4	3	7	1
BANK- OG FINANSIERINGSVERKSEMD	9	3	1	-	1	1	6	-	1	5	-
FORSIKRINGSVERKSEMD, EIGEDOMSDRIFT OG FORRETN.MESS. TENESTEYTING	9	5	-	1	4	-	4	-	1	3	-
OFFENTLEG ADM., FORSVAR, POLITI OG RETTSVESEN	41	24	1	4	18	1	17	5	5	4	3
RENOVASJON OG REINGJERING	-	-	-	-	-	-	-	-	-	-	-
UNDERVISNING OG FORSKINGSVERKSEMD .	42	17	2	2	12	1	25	6	7	10	2
HELSE- OG ANDRE SOSIALTENESTER ...	72	10	-	-	8	2	62	17	18	25	2
KULTURELL T.YTING, UNDERHALDNING OG SPORT	3	-	-	-	-	-	3	1	1	1	-
PERSONLEG TENESTEYTING	9	2	-	-	2	-	7	3	2	2	-
UOPPGITT NÆRING	31	20	5	2	13	-	11	6	3	2	-
YRKESFELT											
TEKNISK, VITSKAPELEG, HUMANISTISK OG KUNSTNARLEG ARBEID	90	31	2	1	26	2	59	11	20	26	2
ADMINISTRASJONS- OG FORVALTNINGS- ARBEID, BEDRIFTS- OG ORGANISASJONS- LEIING I ALT	20	19	:	:	16	:	:	:	:	:	:
OFFENTLEG ADMINISTRASJON OG FORVALTNINGSARBEID	3	3	-	-	3	-	-	-	-	-	-
BEDRIFTS- OG ORGANISASJONSLEIING	17	16	1	1	13	1	1	-	-	1	-
KONTORARBEID	36	8	1	2	4	1	28	1	6	21	-
HANDELSARBEID	34	12	3	-	9	-	22	9	5	8	-
JORDBRUKS-, SKOGBRUKS- OG FISKEARBEID	112	97	16	10	69	2	15	8	4	3	-
GRUVE- OG SPRENGINGSARBEID M.M. ...	1	:	:	:	:	:	:	:	:	:	:
TRANSPORT OG KOMMUNIKASJONSARBEID .	52	41	5	1	33	2	11	3	2	5	1
INDUSTRI-, BYGGJE- OG ANLEGGs- ARBEID I ALT	168	152	9	12	129	2	16	5	1	10	-
JERN- OG METALLVAREARBEID	29	27	1	2	24	-	2	-	1	1	-
ELEKTROARBEID	33	31	1	2	28	-	2	-	-	2	-
TREARBEID	48	46	2	5	37	2	2	-	-	2	-
NÆRINGSMIDDELARBEID	3	3	-	-	3	-	-	-	-	-	-
MASKIN- OG MOTORDRIFT	17	17	2	1	14	-	-	-	-	-	-
LASTE-, LOSSE- OG LAGERARBEID ...	3	3	1	-	2	-	-	-	-	-	-
INDUSTRI-, BYGGJE- OG ANLEGGsarbeid ELLES	35	25	2	2	21	-	10	5	-	5	-
SERVICEARBEID	88	17	3	-	13	1	71	28	17	21	5
MILITÆRT ARBEID, UOPPGITT ELLER IKKJE IDENTIFISERT YRKE	102	60	11	6	27	16	42	14	7	13	8

TABELL 8. YRKESAKTIVE 16 ÅR OG OVER I ARBEID I VEKA 25/10 - 31/10 1980, ETTER KJØNN, ARBEIDSTID I VEKA

OG NÆRING/YRKESFELT

	I ALT	MENN					KVINNER				
		I ALT	1-19 TIMAR	20-29 TIMAR	30 TIMAR OG OVER	UOPP- GITT	I ALT	1-19 TIMAR	20-29 TIMAR	30 TIMAR OG OVER	UOPP- GITT
I ALT	543	358	19	37	287	15	185	59	33	85	8
NÆRING											
JORDBRUK	81	55	6	7	39	3	26	10	6	7	3
SKOGBRUK	20	20	3	2	14	1	-	-	-	-	-
FISKE OG FANGST	-	-	-	-	-	-	-	-	-	-	-
BERGVERKSDRIFT	3	3	-	-	3	-	-	-	-	-	-
INDUSTRI I ALT	83	68	1	5	57	5	15	1	2	12	-
PRODUKSJON AV NÆRINGSMIDDEL, DRIKKEVARER OG TOBAKKSVARER	6	6	-	-	6	-	-	-	-	-	-
PRODUKSJON AV TEKSTILVARER, KLEDEVARER, LER OG LERVARER	1	:	:	:	:	:	:	:	:	:	:
PRODUKSJON AV TREVARER	32	28	1	5	20	2	4	-	-	4	-
TREFOREDLING, GRAFISK PRODUKSJON OG FORLAGSVERKSEMD	1	:	:	:	:	:	:	:	:	:	:
PROD. AV KJEMISKE PROD., MINERAL- OLJE-, KOL-, GUMMI- OG PLASTPROD.	8	5	-	-	4	1	3	-	-	3	-
PRODUKSJON AV MINERALSKE PRODUKT.	-	-	-	-	-	-	-	-	-	-	-
PRODUKSJON AV METALL	-	-	-	-	-	-	-	-	-	-	-
PRODUKSJON AV VERKSTADPRODUKT ...	34	28	-	-	26	2	6	-	1	5	-
INDUSTRIPRODUKSJON ELLES	1	:	:	:	:	:	:	:	:	:	:
KRAFT- OG VASSFORSYNING	33	31	1	1	29	-	2	1	-	1	-
BYGGJE- OG ANLEGGSVKSEMD	53	51	3	4	41	3	2	-	-	2	-
VAREHANDEL	37	17	1	2	14	-	20	2	2	14	2
HOTELL- OG RESTAURANTDRIFT	15	5	-	-	5	-	10	3	3	3	1
LANDTRANSPORT	29	29	1	1	27	-	-	-	-	-	-
SJØTRANSPORT	2	:	:	:	:	:	:	:	:	:	:
TRANSPORT ELLES, LAGRING, POST OG TELEKOMMUNIKASJONER	13	2	-	1	1	-	11	3	1	7	-
BANK- OG FINANSIERINGSVERKSEMD	7	2	-	-	2	-	5	-	2	3	-
FORSIKRINGSVERKSEMD, EIGEDOMSDRIFT OG FORRETN.MESS. TENESTEYTING	8	5	-	2	3	-	3	1	-	2	-
OFFENTLEG ADM., FORSVAR, POLITI OG RETTSVESEN	34	23	-	1	22	-	11	6	-	5	-
RENOVASJON OG REINGJERING	-	-	-	-	-	-	-	-	-	-	-
UNDERVISNING OG FORSKINGSVERKSEMD .	37	17	-	7	10	-	20	8	8	4	-
HELSE- OG ANDRE SOSIALTENESTER ...	55	9	2	-	5	2	46	20	5	20	1
KULTURELL T.YTING, UNDERHALDNING OG SPORT	1	:	:	:	:	:	:	:	:	:	:
PERSONLEG TENESTEYTING	5	2	-	-	2	-	3	1	1	1	-
UOPPGITT NÆRING	27	17	1	4	11	1	10	3	3	3	1
YRKESFELT											
TEKNISK, VITSKAPELEG, HUMANISTISK OG KUNSTNARLEG ARBEID	73	30	1	7	22	-	43	17	10	15	1
ADMINISTRASJONS- OG FORVALTNINGS- ARBEID, BEDRIFTS- OG ORGANISASJONS- LEIING I ALT	17	16	-	2	13	1	1	-	-	1	-
OFFENTLEG ADMINISTRASJONS- OG FORVALTNINGSARBEID	3	3	-	-	3	-	-	-	-	-	-
BEDRIFTS- OG ORGANISASJONSLEIING	14	13	-	2	10	1	1	-	-	1	-
KONTORARBEID	31	7	-	2	5	-	24	2	2	20	-
HANDELSARBEID	23	10	1	-	9	-	13	1	2	8	2
JORDBRUKS-, SKOGBRUKS- OG FISKEARBEID	83	73	8	9	54	2	10	4	3	2	1
GRUVE- OG SPRENGINGSARBEID M.M. ...	-	-	-	-	-	-	-	-	-	-	-
TRANSPORT OG KOMMUNIKASJONSARBEID .	42	34	1	2	31	-	8	2	1	5	-
INDUSTRI-, BYGGJE- OG ANLEGG- ARBEID I ALT	145	134	5	9	116	4	11	-	1	10	-
JERN- OG METALLVAREARBEID	29	27	1	-	24	2	2	-	1	1	-
ELEKTROARBEID	31	29	2	-	27	-	2	-	-	2	-
TREARBEID	40	38	1	6	30	1	2	-	-	2	-
NÆRINGSMIDDELARBEID	3	3	-	-	3	-	-	-	-	-	-
MASKIN- OG MOTORDRIFT	15	15	-	2	13	-	-	-	-	-	-
LASTE-, LOSSE- OG LAGERARBEID ...	3	3	1	-	2	-	-	-	-	-	-
INDUSTRI-, BYGGJE- OG ANLEGG SARBEID ELLES	24	19	-	1	17	1	5	-	-	5	-
SERVICEARBEID	61	14	1	1	11	1	47	23	7	16	1
MILITERT ARBEID, UOPPGITT ELLER IKKJE IDENTIFISERT YRKE	68	40	2	5	26	7	28	10	7	8	3

TABELL 9. YRKESAKTIVE 16 ÅR OG OVER MED FAST OPPMØTEPlass PÅ ARBEID I VEKA 25/10 - 31/10 1980, ETTER

TALET PÅ ARBEIDSREISER, REISETID OG YRKESFELT/OPPMØTEPlass

I ALT	REISETID IKKJE	REISTE 1 GONG			REISTE 2-3 GONGER			REISTE 4 GONGER ELLER FLEIRE			UOPP- GITT TAL PÅ REISER	
		REISE- TID UNDER 45 MIN	REISE- TID 45 MIN OG OVER	UOPP- GITT	REISE- TID UNDER 45 MIN	REISE- TID 45 MIN OG OVER	UOPP- GITT	REISE- TID UNDER 45 MIN	REISE- TID 45 MIN OG OVER	UOPP- GITT		
I ALT	466	9	15	17	1	38	3	-	259	24	8	92
YRKESFELT												
TEKN., VITSK., HUMANIS- TISK OG KUNSTNARLEG ARBEID	66	1	3	1	-	10	1	-	39	-	-	11
OFFENTLEG ADMINISTRA- SJONS- OG FORVALTN.ARBEID.	3	-	-	-	-	-	-	-	3	-	-	-
BEDRIFTS- OG ORGANISA- SJONSLEIING	11	-	1	1	-	-	-	-	6	1	-	2
KONTORARBEID	31	-	-	1	-	1	-	-	23	3	-	3
HANDELSARBEID	21	-	1	-	-	-	-	-	13	-	2	5
JORDBRUKS-, SKOGBRUKS- OG FISKEARBEID	71	2	2	-	-	7	-	-	34	3	2	21
GRUVE- OG SPRENGINGS- ARBEID M.M.	-	-	-	-	-	-	-	-	-	-	-	-
TRANSPORT OG KOMMUNIKA- SJONSARBEID	37	2	-	1	-	-	1	-	22	4	3	4
INDUSTRI-, BYGGJE- OG ANLEGG SARBEID I ALT	125	2	1	11	1	3	-	-	76	11	-	20
JERN- OG METALLV.ARBEID	27	-	-	1	-	-	-	-	19	2	-	5
ELEKTROARBEID	29	2	-	1	-	1	-	-	16	1	-	8
TREARBEID	32	-	1	3	-	1	-	-	24	2	-	1
NÆRINGSMIDDELARBEID	3	-	-	-	-	-	-	-	2	-	-	1
MASKIN- OG MOTORDRIFT ..	7	-	-	2	-	-	-	-	4	-	-	1
LASTE-, LOSSE- OG LAGERARBEID	3	-	-	-	-	1	-	-	2	-	-	-
INDUSTRI-, BYGGJE- OG ANLEGG SARBEID ELLES	24	-	-	4	1	-	-	-	9	6	-	4
SERVICEARBEID	51	-	5	1	-	13	-	-	20	1	-	11
MILITÆRT ARBEID OG UOPPGITT YRKESOMRÅDE	50	2	2	1	-	4	1	-	23	1	1	15
OPPMØTEPlass OG KJØNN												
INNAN HEIMSTADFYLKET.....	372	1	14	6	-	33	2	-	239	17	8	52
MENN	229	-	6	4	-	8	2	-	162	12	6	29
KVINNER	143	1	8	2	-	25	-	-	77	5	2	23
I HEIMSTADKOMMUNEN	350	1	14	-	-	29	1	-	231	14	8	52
MENN	216	-	6	-	-	8	1	-	157	9	6	29
KVINNER	134	1	8	-	-	21	-	-	74	5	2	23
0817 DRANGEDAL	8	-	-	-	-	4	-	-	2	2	-	-
MENN	4	-	-	-	-	-	-	-	2	2	-	-
KVINNER	4	-	-	-	-	4	-	-	-	-	-	-
0829 KVITeseID	4	-	-	1	-	-	-	-	3	-	-	-
MENN	3	-	-	1	-	-	-	-	2	-	-	-
KVINNER	1	-	-	-	-	-	-	-	1	-	-	-
0831 FYRES DAL	4	-	-	1	-	-	-	-	3	-	-	-
MENN	2	-	-	1	-	-	-	-	1	-	-	-
KVINNER	2	-	-	-	-	-	-	-	2	-	-	-
0833 TOKKE	2	-	-	1	-	-	1	-	-	-	-	-
MENN	2	-	-	1	-	-	1	-	-	-	-	-
KVINNER	-	-	-	-	-	-	-	-	-	-	-	-
0806 SKIEN	1	-	-	-	-	-	-	-	-	1	-	-
MENN	1	-	-	-	-	-	-	-	-	1	-	-
KVINNER	-	-	-	-	-	-	-	-	-	-	-	-
0807 NOTODDEN	1	-	-	1	-	-	-	-	-	-	-	-
MENN	1	-	-	1	-	-	-	-	-	-	-	-
KVINNER	-	-	-	-	-	-	-	-	-	-	-	-
ANDRE KOMMUNAR I FYLKET.	2	-	-	2	-	-	-	-	-	-	-	-
MENN	-	-	-	-	-	-	-	-	-	-	-	-
KVINNER	2	-	-	2	-	-	-	-	-	-	-	-
UTANFOR FYLKET	45	7	1	11	1	2	1	-	11	5	-	6
MENN	32	7	-	9	1	1	-	-	6	5	-	3
KVINNER	13	-	1	2	-	1	1	-	5	-	-	3
0929 ÅMLI	12	-	1	-	-	1	-	-	7	2	-	1
MENN	7	-	-	-	-	-	-	-	4	2	-	1
KVINNER	5	-	1	-	-	1	-	-	3	-	-	-
0301 OSLO	8	3	-	2	-	-	-	-	-	-	-	3
MENN	7	3	-	2	-	-	-	-	-	-	-	2
KVINNER	1	-	-	-	-	-	-	-	-	-	-	1
0911 GJERSTAD	6	-	-	-	-	1	-	-	4	1	-	-
MENN	4	-	-	-	-	1	-	-	2	1	-	-
KVINNER	2	-	-	-	-	-	-	-	2	-	-	-
0903 ARENDAL	5	-	-	1	1	-	1	-	-	2	-	-
MENN	3	-	-	-	1	-	-	-	-	2	-	-
KVINNER	2	-	-	1	-	-	1	-	-	-	-	-
ANDRE STADER UTANFOR FYLKET	14	4	-	8	-	-	-	-	-	-	-	2
MENN	11	4	-	7	-	-	-	-	-	-	-	-
KVINNER	3	-	-	1	-	-	-	-	-	-	-	2
UOPPGITT OPPMØTEPlass	49	1	-	-	-	3	-	-	9	2	-	34

TABELL 10. YRKESAKTIVE 16 ÅR OG OVER MED FAST ARBEIDSREISE I VEKA 25/10 - 31/10 1980, ETTER REISEMÅTE,

OPPMØTEPLASS, TALET PÅ ARBEIDSREISER OG REISETID

	I ALT	EITT TRANSPORTMIDDEL					TO ELLER FLEIRE TRANSPORTMIDDEL			UOPP- GITT TRANS- PORT- MIDDEL	
		BIL	BUSS	TOG, TRIKK, T-BANE	SYKKEL, MEIR ENN 10 MIN GONGE	BÅT ANNA	BIL OG BUSS/TOG/ TRIKK/ T-BANE/ BÅT	BUSS OG TOG/ TRIKK/ T-BANE/ BÅT	ANDRE KOMBINA- SJONAR		
I ALT	365	187	9	-	-	80	40	6	-	12	31
OPPMØTEPLASS, TALET PÅ ARBEIDSREISER OG REISETID											
OPPMØTEPLASS I HEIM- STADKOMMUNEN	297	133	7	-	-	75	38	4	-	10	30
REISTE 1 GONG	14	3	2	-	-	6	2	-	-	-	1
0-45 MIN	14	3	2	-	-	6	2	-	-	-	1
45 MIN OG OVER	-	-	-	-	-	-	-	-	-	-	-
UOPPGITT REISETID	-	-	-	-	-	-	-	-	-	-	-
REISTE 2-3 GONGER	30	11	-	-	-	11	5	1	-	1	1
0-14 MIN	22	6	-	-	-	9	5	-	-	1	1
15-29 "	6	3	-	-	-	2	-	1	-	-	-
30-44 "	1	1	-	-	-	-	-	-	-	-	-
45 MIN OG OVER	1	1	-	-	-	-	-	-	-	-	-
UOPPGITT REISETID	-	-	-	-	-	-	-	-	-	-	-
REISTE 4 GONGER ELLER FLEIRE	253	119	5	-	-	58	31	3	-	9	28
0-14 MIN	164	65	1	-	-	41	28	1	-	8	21
15-29 "	54	35	3	-	-	13	1	2	-	-	-
30-44 "	13	10	-	-	-	1	-	1	-	1	-
45 MIN OG OVER	14	9	1	-	-	3	1	-	-	-	-
UOPPGITT REISETID	8	-	-	-	-	-	1	-	-	-	7
OPPMØTEPLASS UTANFOR HEIMSTADKOMMUNEN	54	47	2	-	-	-	-	2	-	2	1
REISTE 1 GONG	19	16	-	-	-	-	-	1	-	1	1
0-45 MIN	1	1	-	-	-	-	-	-	-	-	-
45 MIN OG OVER	17	15	-	-	-	-	-	1	-	1	-
UOPPGITT REISETID	1	-	-	-	-	-	-	-	-	-	1
REISTE 2-3 GONGER	8	7	1	-	-	-	-	-	-	-	-
0-14 MIN	2	2	-	-	-	-	-	-	-	-	-
15-29 "	4	3	1	-	-	-	-	-	-	-	-
30-44 "	-	-	-	-	-	-	-	-	-	-	-
45 MIN OG OVER	2	2	-	-	-	-	-	2	-	-	-
UOPPGITT REISETID	-	-	-	-	-	-	-	-	-	-	-
REISTE 4 GONGER ELLER FLEIRE	27	24	1	-	-	-	-	1	-	1	-
0-14 MIN	2	1	1	-	-	-	-	-	-	-	-
15-29 "	10	9	-	-	-	-	-	1	-	-	-
30-44 "	7	7	-	-	-	-	-	-	-	-	-
45 MIN OG OVER	8	7	-	-	-	-	-	-	-	1	-
UOPPGITT REISETID	-	-	-	-	-	-	-	-	-	-	-
UOPPGITT OPPMØTEPLASS	14	7	-	-	-	5	2	-	-	-	-
KJØNN OG ALDER											
MENN	230	137	1	-	-	33	24	3	-	11	21
16-19 ÅR	18	10	-	-	-	5	3	-	-	-	-
20-24 "	18	13	-	-	-	2	-	-	-	-	3
25-29 "	31	19	-	-	-	5	3	1	-	2	1
30-39 "	59	36	1	-	-	5	9	1	-	5	2
40-49 "	24	18	-	-	-	3	1	-	-	-	2
50-59 "	39	23	-	-	-	5	3	-	-	2	6
60-66 "	30	16	-	-	-	5	2	-	-	2	5
67-69 "	5	1	-	-	-	2	1	-	-	-	1
70 ÅR OG OVER	6	1	-	-	-	1	2	1	-	-	1
KVINNER	135	50	8	-	-	47	16	3	-	1	10
16-19 ÅR	3	1	1	-	-	-	1	-	-	-	-
20-24 "	12	9	-	-	-	2	1	-	-	-	-
25-29 "	16	4	-	-	-	10	2	-	-	-	-
30-39 "	36	16	2	-	-	9	5	2	-	1	1
40-49 "	22	7	-	-	-	9	3	-	-	-	3
50-59 "	35	11	4	-	-	15	1	1	-	-	3
60-66 "	7	1	1	-	-	2	2	-	-	-	1
67-69 "	2	1	-	-	-	-	-	-	-	-	1
70 ÅR OG OVER	2	-	-	-	-	-	1	-	-	-	1

TABELL 11. BUSTADER ETTER HUSTYPE OG TALET PÅ ROM. BUSETTE ETTER TALET PÅ ROM I BUSTADEN. 1/11 1980

TALET PÅ ROM UTANOM KJØKKEN	BUSTADER						BUSETTE	
	I ALT	I VÅNINGSHUS I TILKN. TIL GARDSDRIFT OG I FRITTL. EINEBUSTADER	I ANDRE EINE- OG TOMANNS- BUSTADER OG SMÅHUS	I BLOKK, LEIGE- GÅRD E.L.	I ANDRE BYGG	I UOPP- GITT- HUS- TYPE	I ALT	PR. ROM
ALLE	533	426	28	3	11	65	1497	0,6
1 ROM	8	4	2	1	-	1	10	1,3
MED KJØKKEN								
6 KVM OG OVER	2	1	-	1	-	-	2	1,0
MED KJØKKEN								
UNDER 6 KVM	4	2	2	-	-	-	6	1,5
UTAN KJØKKEN	-	-	-	-	-	-	-	-
UOPPGITT	2	1	-	-	-	1	2	1,0
2 ROM	31	22	6	-	1	2	59	1,0
MED KJØKKEN								
6 KVM OG OVER	17	14	1	-	1	1	31	0,9
MED KJØKKEN								
UNDER 6 KVM	12	7	4	-	-	1	26	1,1
UTAN KJØKKEN	-	-	-	-	-	-	-	-
UOPPGITT	2	1	1	-	-	-	2	0,5
3 ROM	51	38	11	1	-	1	104	0,7
4 "	131	119	2	-	3	7	385	0,7
5 "	86	76	2	-	2	6	237	0,6
6 "	75	67	2	1	2	3	242	0,5
7 "	51	46	1	-	1	3	198	0,6
8 ROM OG OVER	38	34	1	-	2	1	135	0,4
UOPPGITT	62	20	1	-	-	41	127	-

TABELL 12. BUSTADER ETTER BYGGJÆR FOR HUSET OG HUSTYPE/EIGE-/LEIGEFORM. BUSETTE OG ROM, ETTER BYGGJÆR FOR HUSET. 1/11 1980

	ALLE	BYGGJÆR FOR HUSET								UOPP- GITT
		1900 OG FØR	1901- 1920	1921- 1940	1941- 1945	1946- 1950	1951- 1960	1961- 1970	1971- 1980	
BUSTADER I ALT	533	65	65	61	6	36	63	46	135	56
HUSTYPE										
I VÅNINGSHUS	148	54	32	18	1	6	12	8	14	3
I FRITTLIGGJANDE EINEBUSTAD	278	7	22	33	4	21	45	36	107	3
I REKKJEHUS, TERR.HUS E.L.	12	-	-	-	-	1	1	-	10	-
I HORIZONTALT DELT										
TOMANNSBUSTAD	7	-	1	-	-	2	-	2	2	-
I ANNA BYGG UNDER 3 ETG. ..	9	1	1	1	-	2	1	-	1	2
I BLOKK, LEIGEGÅRD E.L.	3	-	1	1	-	1	-	-	-	-
I FORRETNINGSBYGG	9	-	2	5	-	1	1	-	-	-
I BYGG FOR FELLESHUSHALD ..	2	-	1	1	-	-	-	-	-	-
I UOPPGITT HUSTYPE	65	3	5	2	1	2	3	-	1	48
EIGE-/LEIGEFORHOLD TIL										
BUSTADEN										
EIGD I ALT	381	50	47	47	6	28	48	37	106	12
PRIVAT	370	50	47	46	6	27	46	36	101	11
GJENNOM BURETTSLAG E.L. .	11	-	-	1	-	1	2	1	5	1
LEIGD I ALT	56	4	6	9	-	3	6	5	22	1
VED VANLEG LEIGEKONTRAKT.	24	1	3	5	-	1	3	1	9	1
SOM TENESTEBUSTAD	21	3	2	2	-	1	3	4	6	-
FOR EIT AVGRENSA TIDSRUM.	11	-	1	2	-	1	-	-	7	-
PÅ ANDRE VILKÅR	-	-	-	-	-	-	-	-	-	-
UOPPGITT	96	11	12	5	-	5	9	4	7	43
BUSETTE I ALT	1497	154	136	168	18	87	183	128	511	112
BUSETTE PR. BUSTAD	2,8	2,4	2,1	2,8	3,0	2,4	2,9	2,8	3,8	2,0
ROM I ALT	2322	341	286	323	25	167	309	186	608	77
ROM PR. BUSTAD	4,9	5,5	4,8	5,4	4,2	4,8	5,2	4,4	4,6	5,1
BUSETTE PR. ROM	0,6	0,4	0,4	0,5	0,7	0,5	0,6	0,6	0,8	0,4

TABELL 13. BUSTADER ETTER VIKTIGASTE KJELDE TIL OPPVARMING OG BYGGJEÅR/INSTALLASJON AV PIPE. BUSETTE ETTER BUSTADENS VIKTIGASTE KJELDE TIL OPPVARMING. 1/11 1980

	EI KJELDE VIKTIGAST						TO ELLER FLEIRE LIKEVERDIGE KJELDER					UOPP- GITT KJELDE TIL OPP- VAR- MING
	ALLE	SEN- TRAL- VARNE	ELEK- TRISKE OMNAR E. L.	OMNAR FOR FLY- TANDE BRENSSEL	OMNAR FOR FAST BRENSSEL		ALLE	EL. OMNAR OG OMNAR FOR FAST BRENSSEL	EL. OMNAR FOR FLY- TANDE BRENSSEL	OMNAR FOR FAST OG FLY- TANDE BRENSSEL	EL. OMNAR FOR FAST OG FLY- TANDE BRENSSEL	
BUSTADER I ALT	533	347	2	101	47	197	133	84	19	14	16	53
BYGGJEÅR												
1900 OG FØR	65	49	-	7	3	39	14	11	1	1	1	2
1901 - 1920	65	46	-	9	4	33	19	14	1	4	-	-
1921 - 1940	61	42	1	13	6	22	18	9	4	2	3	1
1941 - 1945	6	3	-	-	-	3	2	1	1	-	-	1
1946 - 1950	36	22	-	3	3	16	12	5	2	2	3	2
1951 - 1960	63	43	-	9	12	22	16	7	3	2	4	4
1961 - 1970	46	31	-	12	8	11	14	10	2	-	2	1
1971 - 1980	135	99	1	42	9	47	35	24	5	3	3	1
UOPPGITT	56	12	-	6	2	4	3	3	-	-	-	41
PIPE												
MED PIPE	480	338	1	93	47	197	133	84	19	14	16	9
UTAN PIPE	9	8	1	7	-	-	-	-	-	-	-	1
UOPPGITT	44	1	-	1	-	-	-	-	-	-	-	43
BUSETTE I ALT	1497	1015	2	311	128	574	371	228	52	45	46	111
BUSETTE PR. BUSTAD	2,8	2,9	1,0	3,1	2,7	2,9	2,8	2,7	2,7	3,2	2,9	2,1
ROM I ALT	2322	1627	5	461	227	934	622	367	90	78	87	74
ROM PR. BUSTAD	4,9	4,8	2,5	4,7	5,0	4,9	5,1	4,8	5,3	5,6	5,8	6,2
BUSETTE PR. ROM ...	0,6	0,6	0,4	0,7	0,6	0,6	0,6	0,6	0,5	0,6	0,5	0,5

TABELL 14. BUSTADER ETTER SANITÆRUTSTYR OG TALET PÅ ROM. BUSETTE ETTER BUSTADENS SANITÆRUTSTYR. 1/11 1980

TALET PÅ ROM UTANOM KJØKKEN	MED BAD						UTAN BAD						UOPP- GITT OM BAD
	ALLE	ALLE	WC I BU- STADEN	WC UTANFOR BU- STADEN	ANNA DO	UOPP- GITT DO	ALLE	WC I BU- STADEN	WC UTANFOR BU- STADEN	ANNA DO	UOPP- GITT DO		
BUSTADER I ALT	533	402	387	-	6	9	72	11	2	55	4	59	
1 ROM	8	2	1	-	1	-	6	1	2	2	1	-	
MED KJØKKEN													
6 KVM OG OVER	2	-	-	-	-	-	2	-	1	1	-	-	
MED KJØKKEN													
UNDER 6 KVM	4	2	1	-	1	-	2	1	-	-	1	-	
UTAN KJØKKEN	-	-	-	-	-	-	-	-	-	-	-	-	
UOPPGITT	2	-	-	-	-	-	2	-	1	1	-	-	
2 ROM	31	23	22	-	-	1	8	-	-	8	-	-	
MED KJØKKEN													
6 KVM OG OVER	17	10	10	-	-	-	7	-	-	7	-	-	
MED KJØKKEN													
UNDER 6 KVM	12	12	11	-	-	1	-	-	-	-	-	-	
UTAN KJØKKEN	-	-	-	-	-	-	-	-	-	-	-	-	
UOPPGITT	2	1	1	-	-	-	1	-	-	1	-	-	
3 ROM	51	39	37	-	-	2	10	2	-	7	1	2	
4 "	131	112	111	-	1	-	16	3	-	13	-	3	
5 "	86	66	64	-	2	-	16	3	-	13	-	4	
6 "	75	63	60	-	1	2	7	2	-	4	1	5	
7 "	51	46	44	-	1	1	4	-	-	4	-	1	
8 ROM OG OVER	38	34	34	-	-	-	3	-	-	3	-	1	
UOPPGITT	62	17	14	-	-	3	2	-	-	1	1	43	
BUSETTE I ALT	1497	1250	1216	-	11	23	130	22	2	100	6	117	
BUSETTE PR. BUSTAD	2,8	3,1	3,1	-	1,8	2,6	1,8	2,0	1,0	1,8	1,5	2,0	
BUSETTE PR. ROM	0,6	0,6	0,6	-	0,4	0,6	0,4	0,5	1,0	0,4	0,4	0,4	
ROM PR. BUSTAD	4,9	5,1	5,1	-	4,7	4,5	4,2	4,2	1,0	4,4	3,3	5,3	

TABELL 15. BUSTADER, ROM OG BUSETTE, ETTER HUSTYPE. 1/11 1980

	ALLE	VA- NINGS- HUS I TILKN. TIL GARDS- DRIFT	FRIIT- LIGG- JANDE EINE- BUSTAD	REKKJEHUS, TERRASSEHUS, HUS I KJEDE, VERTIKALT DELT TOMANNS- BUSTAD	HORI- SON- TALT DELT TO- MANNS- BUSTAD	ANNA BUSTADBYGG MED FERRE ENN 3 ETASJAR	BLOKK, LEIGEGÅRD ELLER ANNA BUSTADBYGG MED 3 ETASJAR EL. FLEIRE	FOR- RET- NINGS- BYGG M.M.	BYGG FOR FEL- LES- HUS- TYPE HALD	UOPP- GITT
BUSTADER I ALT ...	533	148	278	12	7	9	3	9	2	65
BUSETTE I ALT	1497	388	878	33	12	29	:	19	:	124
BUSETTE PR. BUSTAD	2,8	2,6	3,2	2,8	1,7	3,2	:	2,1	:	1,9
ROM I ALT	2322	793	1252	28	25	40	10	45	16	114
ROM PR. BUSTAD ...	4,9	5,7	4,7	2,5	3,6	4,4	3,3	5,0	8,0	4,8
BUSETTE PR. ROM ..	0,6	0,5	0,7	1,1	0,5	0,7	:	0,4	:	0,4

TABELL 16. BUSTADER ETTER EIGE-/LEIGEFORM OG AREAL. BUSETTE ETTER EIGE-/LEIGEFORHOLD TIL BUSTADEN. 1/11 1980

AREAL	ALLE	BUSTADEN BLIR EIGD			BUSTADEN BLIR LEIGD					UOPPGITT EIGE-/ LEIGE- FORM
		ALLE PRIVAT	GJENNOM BURETTS- LAG E.L.	ALLE	VED VANLEG LEIGE- KONTRAKT	SOM TENESTE- BUSTAD	FOR EIT AVGRENSA TIDSRUM	PÅ ANDRE VILKÅR		
BUSTADER I ALT ...	533	381	370	11	56	24	21	11	-	96
UNDER 30 KVM ...	5	1	1	-	2	2	-	-	-	2
30- 39 KVM	11	3	3	-	4	1	3	-	-	4
40- 49 "	14	9	9	-	3	3	-	-	-	2
50- 59 "	29	19	19	-	7	3	-	4	-	3
60- 79 "	96	71	66	5	14	9	2	3	-	11
80- 99 "	147	126	121	5	14	3	9	2	-	7
100-129 "	85	70	69	1	6	3	1	2	-	9
130 KVM OG OVER.	87	73	73	-	6	-	6	-	-	8
UOPPGITT AREAL .	59	9	9	-	-	-	-	-	-	50
BUSETTE I ALT	1497	1132	1097	35	174	72	70	32	-	191
BUSETTE PR. BUSTAD	2,8	3,0	3,0	3,2	3,1	3,0	3,3	2,9	-	2,0
ROM I ALT	2322	1887	1850	37	199	76	90	33	-	237
ROM PR. BUSTAD ...	4,9	5,1	5,2	3,7	3,6	3,2	4,3	3,0	-	5,2
BUSETTE PR. ROM ..	0,6	0,6	0,6	0,8	0,9	0,9	0,8	1,0	-	0,4

TABELL 17. BUSTADER, BUSETTE OG ROM, ETTER BUSETTE PR. ROM I BUSTADEN. 1/11 1980

	ALLE	BUSETTE PR. ROM UTANOM KJØKKEN									
		UNDER 0,25	0,25- 0,49	0,50- 0,74	0,75- 0,99	1,00- 1,24	1,25- 1,49	1,50- 1,74	1,75- 1,99	2,00 OG OVER	UOPP- GITT
BUSTADER I ALT	533	49	128	115	69	73	19	14	1	3	62
BUSETTE I ALT	1497	58	238	329	286	290	93	58	7	11	127
BUSETTE PR. BUSTAD	2,8	1,2	1,9	2,9	4,1	4,0	4,9	4,1	7,0	3,7	2,0
ROM I ALT	2322	319	678	563	358	285	73	38	4	5	-
ROM PR. BUSTAD	4,9	6,5	5,3	4,9	5,2	3,9	3,8	2,7	4,0	1,7	-

TABELL 20. FAMILIAR OG PERSONAR I PRIVATHUSHALD, ETTER FAMILIETYPE OG EIGE-/LEIGEFORHOLD TIL BUSTADEN/TALET PÅ ROM I BUSTADEN. 1/11 1980

	I ALT		FAMILIAR MED EIN PERSON	FAMILIAR MED TO ELLER FLEIRE PERSONAR							
	FAMILIAR	PERSONAR		I ALT		EKTEPAR UTAN UGIFTE BARN	EKTEPAR MED UGIFTE BARN		MOR ELLER FAR MED UGIFTE BARN		FAM. MED UOPPGITT FAM.-TYPE
				FAMILIAR	PERSONAR		FAMILIAR	PERSONAR	FAMILIAR	PERSONAR	
I ALT	592	1497	220	372	1277	93	246	1009	30	74	3
EIGE-/LEIGEFORHOLD TIL BUSTADEN											
EIGD I ALT	430	1132	143	287	989	71	193	792	21	50	2
PRIVAT	418	1097	140	278	957	71	185	762	20	48	2
GJENNOM BURETTSLAG E.L. ..	12	35	3	9	32	-	8	30	1	2	-
LEIGD I ALT	61	174	19	42	155	7	33	135	1	3	1
VED VANLEG LEIGEKONTRAKT .	26	72	9	17	63	3	13	54	1	3	-
SOM TENESTEBUSTAD	23	70	7	16	63	3	13	57	-	-	-
FOR EIT AVGRENSA TIDSRUM .	12	32	3	9	29	1	7	24	-	-	1
PÅ ANDRE VILKÅR	-	-	-	-	-	-	-	-	-	-	-
UOPPGITT	101	191	58	43	133	15	20	82	8	21	-
TALET PÅ ROM I BUSTADEN											
UTANOM KJØKKEN											
1 ROM	8	10	7	1	3	-	1	3	-	-	-
MED KJØKKEN											
6 KVM OG OVER	2	2	2	-	-	-	-	-	-	-	-
MED KJØKKEN											
UNDER 6 KVM	4	6	3	1	3	-	1	3	-	-	-
UTAN KJØKKEN	-	-	-	-	-	-	-	-	-	-	-
UOPPGITT	2	2	2	-	-	-	-	-	-	-	-
2 ROM	33	59	18	15	41	5	9	28	-	-	1
MED KJØKKEN											
6 KVM OG OVER	17	31	9	8	22	3	5	16	-	-	-
MED KJØKKEN											
UNDER 6 KVM	14	26	7	7	19	2	4	12	-	-	1
UTAN KJØKKEN	-	-	-	-	-	-	-	-	-	-	-
UOPPGITT	2	2	2	-	-	-	-	-	-	-	-
3 ROM	57	104	29	28	75	13	12	42	3	7	-
4 "	142	385	45	97	340	17	73	290	6	14	1
5 "	99	237	36	63	201	22	35	142	6	15	-
6 "	86	242	25	61	217	16	44	181	1	4	-
7 "	57	198	11	46	187	8	34	162	4	9	-
8 ROM OG OVER	46	135	12	34	123	7	23	98	3	8	1
UOPPGITT	64	127	37	27	90	5	15	63	7	17	-

TABELL 21. TALET PÅ PRIVATHUSHALD MED UTVALDE KJENNETEIKN FOR BUSTADSTANDARD, OG DISPONERING AV PERSONBIL. BUSETTE I SLIKE HUSHALD, ETTER ALDER. 1/11 1980

	ALLE	WC I BUSTADEN	BAD I BUSTADEN	TELEFON I BUSTADEN	BRENSEL-OMN I BUSTADEN	BUSTAD-EN BYGD ETTER 1945	HUSHALD-ET EIG BUSTADEN	KJØKKEN 6 KVM OG OVER I BUSTADEN	HUSHALD-ET DISPONERER BIL
PRIVATHUSHALD	533	408	402	374	472	280	381	437	341
BUSETTE	1497	1265	1250	1093	1376	909	1132	1305	1178
0-19 ÅR	460	420	412	331	425	328	348	418	420
20-39 "	396	345	346	260	359	280	279	348	357
40-59 "	281	231	228	213	258	164	227	245	227
60-69 "	187	154	154	151	176	82	153	160	120
70-79 "	122	90	89	99	117	43	96	100	45
80 ÅR OG OVER	51	25	21	39	41	12	29	34	9
BUSETTE PR. BUSTAD	2,8	3,1	3,1	2,9	2,9	3,2	3,0	3,0	3,5
ROM PR. BUSTAD	4,9	5,1	5,1	5,2	5,0	4,7	5,1	5,1	5,2
BUSETTE PR. ROM	0,6	0,6	0,6	0,6	0,6	0,7	0,6	0,6	0,7
HUSHALD DER FØREKOMST AV KJENNETEIKNET IKKJE ER OPPGITT	-	55	59	52	40	56	96	64	69

TABELL 22. FOLKEMENGDEN ETTER ALDER, KJØNN OG TYPE BUSTADSTRØK/GRUNNKRETS. 1/11 1980


I ALT	ALDER. ÅR											
	0-6	7-15	16-19	20-24	25-29	30-49	50-59	60-66	67-69	70-79	80 OG OVER	
KOMMUNEN	1522	157	225	81	106	97	310	165	137	51	126	67
MENN	754	69	114	47	53	52	157	82	65	26	61	28
KVINNER	768	88	111	34	53	45	153	83	72	25	65	39
TYPE BUSTADSTRØK OG												
KJØNN												
TETTBYGDE STRØK	467	59	79	31	34	32	114	47	30	12	22	7
MENN	224	25	41	15	14	15	59	23	16	7	8	1
KVINNER	243	34	38	16	20	17	55	24	14	5	14	6
3131 TVEITSUND	467	59	79	31	34	32	114	47	30	12	22	7
MENN	224	25	41	15	14	15	59	23	16	7	8	1
KVINNER	243	34	38	16	20	17	55	24	14	5	14	6
SPREIDTBYGDE STRØK	1045	96	145	49	71	63	193	118	107	39	104	60
MENN	525	43	72	32	39	36	96	59	49	19	53	27
KVINNER	520	53	73	17	32	27	97	59	58	20	51	33
UOPPGITT BUSTADSTRØK ...	10	2	1	1	1	2	3	-	-	-	-	-
GRUNNKRETS OG KJØNN												
01 NISSEDAL	1512	155	224	80	105	95	307	165	137	51	126	67
MENN	749	68	113	47	53	51	155	82	65	26	61	28
KVINNER	763	87	111	33	52	44	152	83	72	25	65	39
0101 NORDRE NISSEDAL .	106	6	13	4	7	4	20	12	13	9	14	4
MENN	58	4	8	1	5	2	12	7	5	5	7	2
KVINNER	48	2	5	3	2	2	8	5	8	4	7	2
0102 NISSEDAL	234	17	39	12	13	19	46	28	21	9	20	10
MENN	118	7	22	7	5	13	23	15	7	5	9	5
KVINNER	116	10	17	5	8	6	23	13	14	4	11	5
0103 FJONE	120	15	10	8	8	11	16	13	16	3	15	5
MENN	56	6	3	7	2	8	9	4	9	2	5	1
KVINNER	64	9	7	1	6	3	7	9	7	1	10	4
0104 TVEIT	623	78	97	37	45	39	145	62	39	18	32	31
MENN	299	31	51	20	20	19	73	30	20	9	15	11
KVINNER	324	47	46	17	25	20	72	32	19	9	17	20
0105 HOMME/HEIMDAL ...	113	9	15	6	7	5	21	16	10	4	10	10
MENN	53	5	5	4	4	1	9	8	6	1	6	4
KVINNER	60	4	10	2	3	4	12	8	4	3	4	6
0106 TJØNNEFOSS	35	-	2	1	3	1	7	8	6	1	5	1
MENN	17	-	1	1	2	-	2	6	1	-	4	-
KVINNER	18	-	1	-	1	1	5	2	5	1	1	1
0107 HAUGSJÅSUND/ESPES	169	18	22	7	14	14	26	16	22	5	22	3
MENN	84	8	8	4	8	7	13	8	10	3	12	3
KVINNER	85	10	14	3	6	7	13	8	12	2	10	-
0108 FELLE	112	12	26	5	8	2	26	10	10	2	8	3
MENN	64	7	15	3	7	1	14	4	7	1	3	2
KVINNER	48	5	11	2	1	1	12	6	3	1	5	1
UOPPGITT BUSTAD	10	2	1	1	1	2	3	-	-	-	-	-

TABELL 23. YRKESAKTIVE 16 ÅR OG OVER, ETTER NÆRING, KJØNN OG TYPE BUSTADSTRØK/GRUNNKRINS. 1/11 1980

I ALT	JORD- BRUK, SKOG- BRUK, FISKE OG FANGST	INDU- STRI OG BERG- VERKS- DRIFT	KRAFT- OG VASS- FOR- SYNING	BYGGJE- OG ANLEGG- VERK- SEMD	VARE- HANDEL, HOTELL- OG RES- TAURANT- VERK- SEMD	TRANSPORT, LAGRING, POST OG TELE- KOMMUNI- KASJONAR	BANK-, FI- NANS- OG FORSIK- RINGSVERK- SEMD, EIGED.- DRIFT OG FORR.MESS. TENESTE- YTING	OFFENTLEG, SOCIAL OG PRIVAT TENESTE- YTING	UOPP- GITT NÆRING	
KOMMUNEN	703	149	103	40	67	78	61	18	167	20
MENN	438	112	81	37	65	28	45	8	53	9
KVINNER	265	37	22	3	2	50	16	10	114	11
TYPE BUSTADSTRØK OG KJØNN										
TETTBYGDE STRØK	219	15	35	8	20	33	25	8	71	4
MENN	129	12	28	7	20	13	20	4	22	3
KVINNER	90	3	7	1	-	20	5	4	49	1
3131 TVEITSUND	219	15	35	8	20	33	25	8	71	4
MENN	129	12	28	7	20	13	20	4	22	3
KVINNER	90	3	7	1	-	20	5	4	49	1
SPREIDTBYGDE STRØK	477	134	67	32	47	44	36	10	94	13
MENN	306	100	52	30	45	14	25	4	30	6
KVINNER	171	34	15	2	2	30	11	6	64	7
UOPPGITT BUSTADSTRØK	7	-	1	-	-	1	-	-	2	3
GRUNNKRETS OG KJØNN										
01 NISSEDAL	696	149	102	40	67	77	61	18	165	17
MENN	435	112	80	37	65	27	45	8	52	9
KVINNER	261	37	22	3	2	50	16	10	113	8
0101 NORDRE NISSEDAL ..	45	12	10	1	7	5	-	1	7	2
MENN	32	9	9	1	6	3	-	-	3	1
KVINNER	13	3	1	-	1	2	-	1	4	1
0102 NISSEDAL	111	21	28	1	10	15	8	3	23	2
MENN	69	16	23	1	10	3	4	1	10	1
KVINNER	42	5	5	-	-	12	4	2	13	1
0103 FJONE	55	26	2	2	9	3	3	-	9	1
MENN	40	21	2	2	9	1	2	-	3	-
KVINNER	15	5	-	-	-	2	1	-	6	1
0104 TVEIT	289	38	39	10	22	39	34	11	90	6
MENN	172	29	31	9	22	16	27	6	27	5
KVINNER	117	9	8	1	-	23	7	5	63	1
0105 HOMME/HEIMDAL	55	23	6	-	6	4	3	1	11	1
MENN	32	15	6	-	5	1	2	1	2	-
KVINNER	23	8	-	-	1	3	1	-	9	1
0106 TJØNNEFOSS	22	2	3	1	3	5	1	1	5	1
MENN	11	1	1	1	3	2	1	-	1	1
KVINNER	11	1	2	-	-	3	-	1	4	-
0107 HAUGSJÅSUND/ESPEST	75	18	8	25	2	3	4	1	10	4
MENN	48	14	3	23	2	1	1	-	3	1
KVINNER	27	4	5	2	-	2	3	1	7	3
0108 FELLE	44	9	6	-	8	3	8	-	10	-
MENN	31	7	5	-	8	-	8	-	3	-
KVINNER	13	2	1	-	-	3	-	-	7	-
UOPPGITT BUSTAD	7	-	1	-	-	1	-	-	2	3


TABELL 24. TALET PÅ PRIVATHUSHALD MED UTVALDE KJENNETEIKN FOR BUSTADSTANDARD, OG DISPONERING AV PERSONBIL. BUSTADSTRØK/GRUNNKRETS. 1/11 1980

	ALLE	WC I BUSTADEN	WC UTANFOR BUSTADEN	ANNA OO	BAD I BUSTADEN	TELEFON I BUSTADEN	PIPE I BUSTADEN	BU- STADEN BYGD ETTER 1945	HUSHALD- ET EIG BUSTADEN	KJØKKEN 6 KVM OG OVER I BUSTADEN	HUSHALD- ET DISPO- NERER BIL
KOMMUNEN	533	408	3	67	402	374	480	280	381	437	341
TYPE BUSTADSTRØK											
TETTBYGDE STRØK	153	128	1	5	129	105	132	90	102	125	109
3131 TVEITSUND ...	153	128	1	5	129	105	132	90	102	125	109
SPREIDTBYGDE STRØK .	375	278	2	62	271	268	346	189	278	311	230
UOPPGITT BUSTADSTRØK	5	2	-	-	2	1	2	1	1	1	2
GRUNNKRETS											
01 NISSDAL	528	406	3	67	400	373	478	279	380	436	339
0101 NORDRE NISSED	41	29	-	10	29	28	39	14	32	34	25
0102 NISSDAL	86	66	-	11	61	59	80	56	60	72	55
0103 FJONE	49	35	-	11	35	40	47	23	37	40	25
0104 TVEIT	195	160	1	12	161	137	171	109	136	164	140
0105 HOMME/HEINDAL	43	32	1	8	30	33	39	18	34	36	26
0106 TJØNNEFOSS ..	21	11	1	5	11	12	17	6	13	14	7
0107 HAUGSJÅSUND/E	59	48	-	6	49	44	56	36	45	50	40
0108 FELLE	34	25	-	4	24	20	29	17	23	26	21
UOPPGITT BUSTAD	5	2	-	-	2	1	2	1	1	1	2



OVERSYN SOM VISER KVA FOR KOMMUNE OG FOLKETELJINGSKRINS
GRUNNKRINSANE I 1980 HØYRDE TIL VED FOLKE- OG BUSTADTELJINGA I 1970

GRUNNKRINS 1980	KOMM 1970	---FOLKETELJINGSKRINS 1970---	
		HEIL KRINS	DEL AV KRINS
0101 NORDRE NISSEDAL	0830	1	
0102 NISSEDAL	0830	2	
0103 FJØNE	0830	3	
0104 TVEIT	0830	4	
0105 HOMME/HEIMDAL	0830	5	
0106 TJØNNEFOSS	0830	6	
0107 HAUGSJÅSUND/ESPESTØL	0830	7,9	
0108 FELLE	0830	8	



0830 NISSEDAL

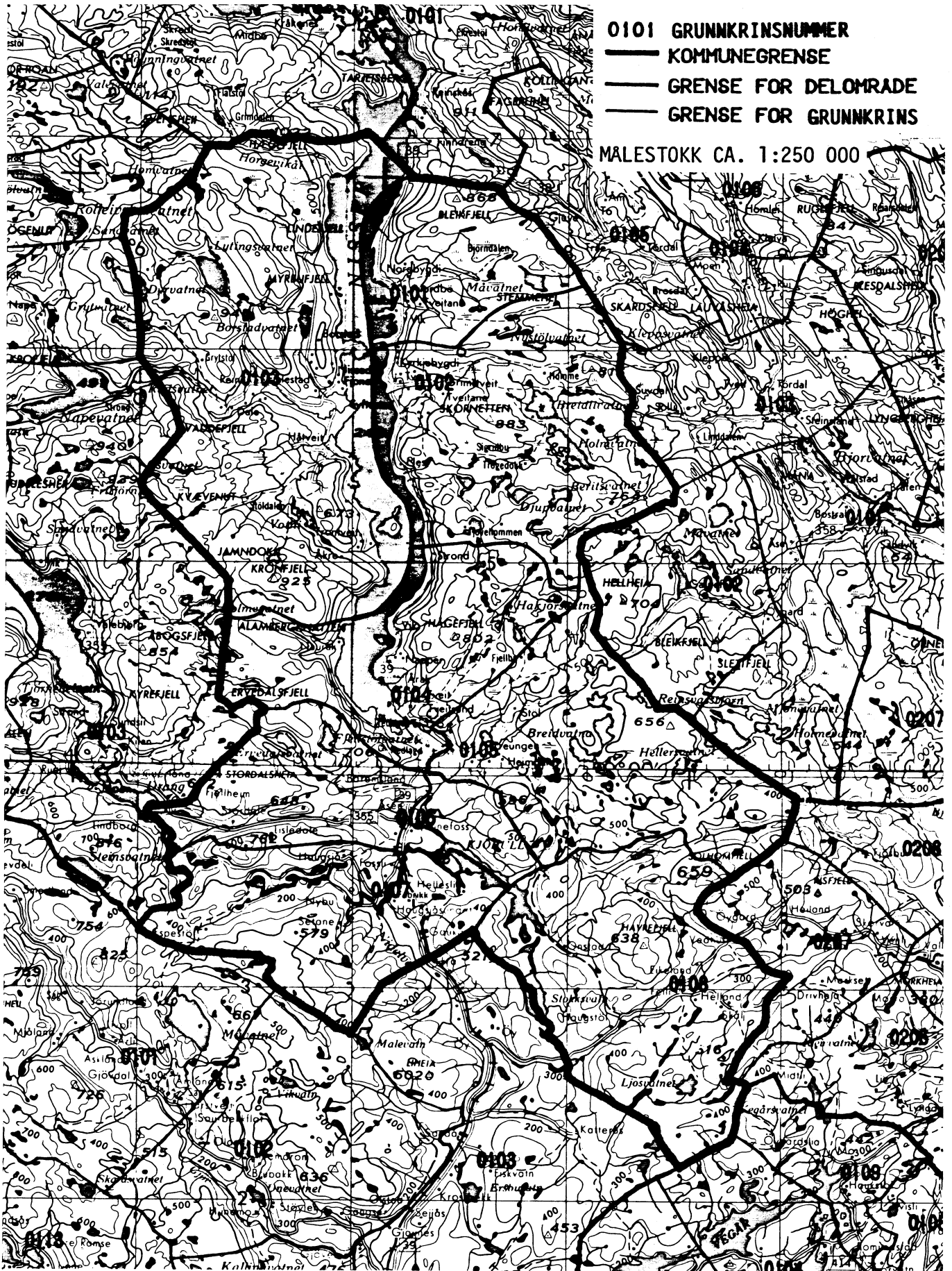
0101 GRUNNKRINSNUMMER


— KOMMUNEGRENSE

— GRENSE FOR DELOMRADE

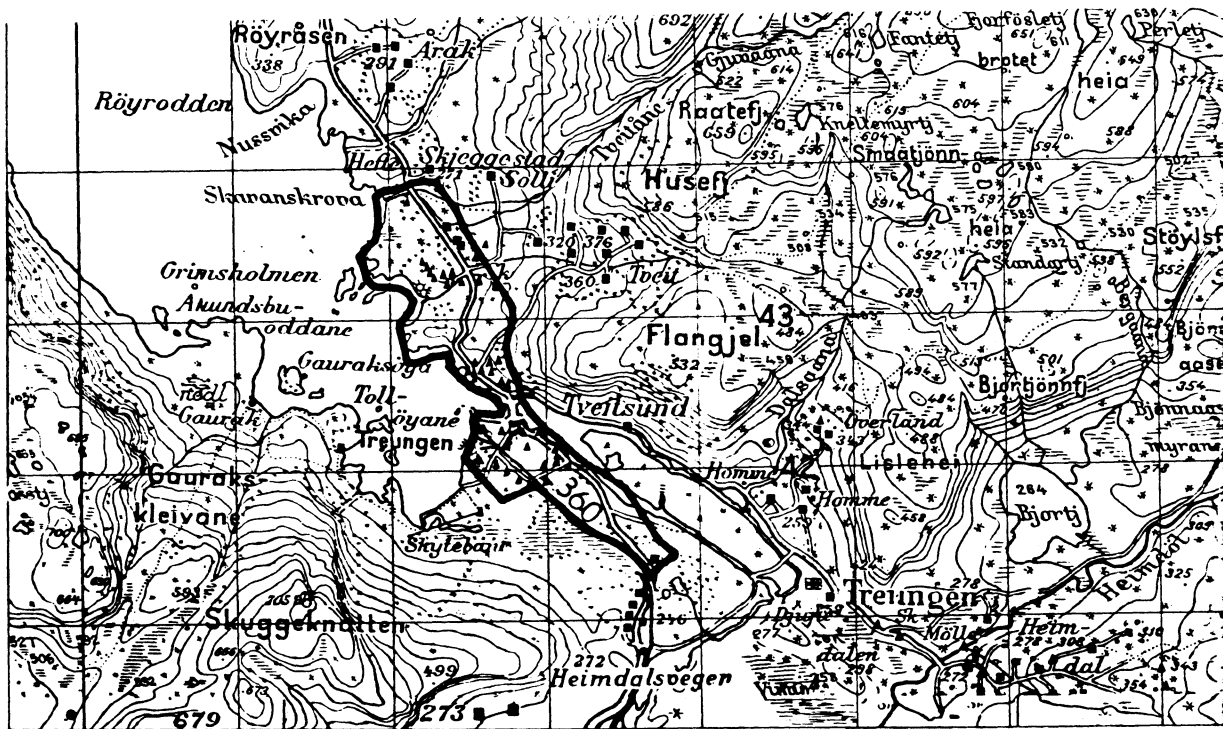
— GRENSE FOR GRUNNKRINS

MALESTOKK CA. 1:250 000






AVGRENŚING AV TVEITSUND TETTSTAD



Med samtykke frå Norges Geografiske Oppmåling
er NGO's kartmateriale brukt som kartgrunnlag

MALESTOKK CA. 1:50 000



Personskjema

Folke- og bustadteljing 1980

Unggitt
teiepliktStatistisk
Sentralbyrå
Folke-
teljingskontoretSend skjemaet tilbake i svarkonvolutten
som mottakaren av bustadskjemaet
har fått.

Lovheimel:

Stortingsvedtak av 16. november 1978, med heimel i lov nr. 2 av 25. april 1907.

SET KRYSS SLIK: IKKJE SLIK: BRUK HELST
BLYANT ELLER
BLÅ/SVART
KULEPENN.

H


1. Kven bur De saman med i husværet? Rettleinga fortel kva vi meiner med eit husvære Set fleire kryss om nødvendig.		2. Kva for trussamfunn er De tilslutta?	
1 <input type="checkbox"/> Ingen	4 <input type="checkbox"/> Dotter, son	1 <input type="checkbox"/> Den norske kyrkja (statskyrkja)	
2 <input type="checkbox"/> Ektemake	5 <input type="checkbox"/> Mor, far	2 <input type="checkbox"/> Trussamfunn utanfor Den norske kyrkja	
3 <input type="checkbox"/> Person eg er forlova med, eller lev saman med (utan formelt ekteskap)	6 <input type="checkbox"/> Sysken, svigerforeldre, barnebarn, svoger, svigerinne, svigerbarn, tante, onkel, nevø, niese, besteforeldre	3 <input type="checkbox"/> Ikkje tilslutta noko trussamfunn	
3. Utanlandsk utdanning. Dette spørsmålet skal berre dei svare på som har teke utdanning utanfor Noreg. Dei som budde i Noreg i 1970 skal ikkje føre opp utanlandsk utdanning teke før 1970. Før opp viktigaste utdanninga, i kva for land ho er fullført, og kor lang skolegang De har i utlandet. Utdanning Land Samla skolegang i utlandet (talet på år)		4. Kva var viktigaste kjelda Dykkar til livsopphald i året frå 1. nov. -79 til 31. okt. -80? Set berre eitt kryss.	
		5. Utførte De inntektsgivande arbeid i minst 100 timar i året frå 1. nov. -79 til 31. okt. -80? Arbeid som ein familiemedlem gjer i ei familiebedrift (t.d. gardsbruk, butikk) blir og rekna som inntektsgivande arbeid.	
		1 <input type="checkbox"/> Inntekta frå eige arbeid, eller arbeidet til andre personar (t.d. ektemake, foreldre) 2 <input type="checkbox"/> Verneplikts-/sivilteneste 3 <input type="checkbox"/> Pensjon, trygd 4 <input type="checkbox"/> Stipend, lån, formue, føderåd, leigeinntekt eller anna formuesinntekt	
		1 <input type="checkbox"/> Ja 2 <input type="checkbox"/> Nei Sjå rettleinga.	

Spørsmål 6 - 15 gjeld inntektsgivande arbeid. Berre dei som har svart "Ja" på spørsmål 5 skal svare på desse.

6. Før opp namn og adresse på den arbeidsstaden (bedrifta) der De utførte inntektsgivande arbeid lengst tid i året frå 1. nov. -79 til 31. okt. -80. Med bedrift meiner vi t.d. butikk, kontor, gardsbruk, fabrikk e.l. Sjå rettleinga. Namn Adresse Poststad		7. Gjer greie for verksemda på denne arbeidsstaden så nøyse som råd er. Skriv t.d. jordbruk, produksjon av møbel, leigebiltransport, bokhandel, sal av bilar e.l. Verksemd:		8. Kva for yrke (tittel) hadde De på denne arbeidsstaden? Skriv t.d. heimhjelp, røleggjar, sjukepleiar, damefrisør, reklamekonsulent, platearbeidar, reingjeringshjelp e.l. Yrke:	
9. Korleis er /var De knytt til arbeidsstaden De har nemnt i spørsmål 6?		10. Kor mange timar inntektsgivande arbeid utførte De i året frå 1. nov. -79 til 31. okt. -80? Ta med alt inntektsgivande arbeid De utførte i heile perioden.			
1 <input type="checkbox"/> Som fast eller mellombels tilsett 2 <input type="checkbox"/> Som sjølvstendig (eigar) 3 <input type="checkbox"/> Som familiemedlem utan fast løn i familiebedrift		1 <input type="checkbox"/> 100 - 499 arbeidstimar 2 <input type="checkbox"/> 500 - 999 arbeidstimar 3 <input type="checkbox"/> 1000 - 1299 arbeidstimar 4 <input type="checkbox"/> 1300 arbeidstimar eller fleire			

H

11. Kor mange timar inntektsgivande arbeid utførte De i veka 25. - 31. okt.?					12. Kvar møtte De på arbeid i veka 25. - 31. okt.?				
1 <input type="checkbox"/> Ingen, arbeide ikkje denne veka	2 <input type="checkbox"/> 1 - 9 timar	4 <input type="checkbox"/> 20 - 29 timar			1 <input type="checkbox"/> Eg møtte fast på same arbeidsstaden/adressa som eg har ført opp på spørsmål 6				3 <input type="checkbox"/> Eg møtte på ulike stader denne veka
Arbeide De ikkje denne veka, skal De ikkje fylle ut resten av skjemaet	3 <input type="checkbox"/> 10 - 19 timar	5 <input type="checkbox"/> 30 timar eller fleire			2 <input type="checkbox"/> Eg møtte fast på ein annan stad				Møtte De på ulike stader denne veka, skal De ikkje fylle ut resten av skjemaet.
					(Skriv namnet på kommunen)				
13. Kor ofte reiste eller gjekk De frå heimstaden Dykkar til arbeidsstaden i veka 25. - 31. okt.? Sjå rettleinga.			14. Kor lang tid brukte De til vanleg frå heimstaden Dykkar til arbeidsstaden (ein veg) i veka 25. - 31. okt.?			15. Kva for transportmiddel brukte De til vanleg frå heimstaden til arbeidsstaden (ein veg) i veka 25. - 31. okt.? Set fleire kryss om nødvendig.			
1 <input type="checkbox"/> 1 gong	3 <input type="checkbox"/> 4 gonger eller fleire	1 <input type="checkbox"/> 0 - 14 min.	3 <input type="checkbox"/> 30 - 44 min.	1 <input type="checkbox"/> Bil	3 <input type="checkbox"/> Tog, trikk, T-bane	5 <input type="checkbox"/> Brukte sykkel. Gjekk i meir enn 10 min.			
2 <input type="checkbox"/> 2 - 3 gonger	4 <input type="checkbox"/> Var ikkje på heimstaden denne veka	2 <input type="checkbox"/> 15 - 29 min.	4 <input type="checkbox"/> 45 min. eller meir	2 <input type="checkbox"/> Buss	4 <input type="checkbox"/> Båt	6 <input type="checkbox"/> Anna			



Bustadskjema

Folke- og bustadteljing 1980

Undergitt
teiepliktStatistisk
Sentralbyrå
Folke-
teljingskontoretFor kvart husvære skal det nyttast berre
ein svarkonvolutt. Alle personskjema og det utfylte
bustadskjemaet skal sendast samla i svarkonvolutten.

Lovheimel

Stortingsvedtak av 16 november 1978, med heimel i lov nr 2 av 25 april 1907.

SET KRYSS SLIK: IKKJE SLIK: BRUK HELST
BLYANT ELLER
BLÅ/SVART
KULEPENN.

H

1. Har andre som bur i husværet fått bustadskjema?

1

Nei

2

Ja

Les teksten under midten på
skjemaet før De held fram.2. Kor mange rom på 6m²
eller meir er det i husværet?
Ta ikkje med kjøkken, bad og gang

1 rom

5 rom

2 rom

6 rom

3 rom

7 rom

4 rom

8 rom eller
fleire3. Kor stort er husværet,
målt i kvadratmeter?Under 30m²60-79m²30-39m²80-99m²40-49m²100-129m²50-59m²130m²
eller meir4. Kva slags eige-/leigeforhold er det til husværet?
Set berre eitt kryss.Eg/vi eig det gjennom
burettslag, aksjeselskap e.l.Eg/vi leiger det ved
vanleg leigekontraktEg/vi eig det aleine
eller saman med andreEg/vi leiger det gjennom
arbeidet (tenestebustad)

L

Eg/vi leiger det ei viss
avgrensa tidEg/vi leiger det på
andre vilkår enn dei
som er nemnde ovanfor

5. Kor stort kjøkken er det i husværet?

Kjøkkenet er 6m²
eller størreKjøkkenet er
mindre
enn 6m²Det er
ikkje kjøkken
i husværet6. Kva slags WC/do har dei som bur i husværet
tilgjenge til?Vassklosett
i husværetVassklosett
i husværetVassklosett
utanfor husværet

Annan do

7. Kva er viktigaste kjelda for oppvarming av husværet?

Sentralvarme
(radiatorar e.l.)Elektriske omnar,
varmekablar e.l.Omnar for flytande
brensel (olje, parafin e.l.)Omnar for fast
brensel (ved, koks e.l.)

Spørsmål 8 - 15 nedanfor skal De og svare på

Dersom det er motteke eitt bustadskjema i
husværet, fyller De det ut og sender det tilbake
i svarkonvolutten saman med alle person-
skjema.Dersom fleire i husværet har motteke bustad-
skjema og svarkonvolutt, så gjer følgjande:

1. Ta kontakt med den (dei) andre som har motteke bustadskjema.
2. Fyll ut eitt av bustadskjema.
3. Send dette skjemaet saman med dei utfylte personskjema tilbake i same svarkonvolutten.

8. Er det pipe i husværet?

Ja

Nei

9. Er det montert brenselomn
eller peis i husværet?

Ja

Nei

10. Er det bad eller dusj i
husværet?

Ja

Nei

11. Er det telefon i
husværet?

Ja

Nei

12. Rår nokon av dei som bur
i husværet over personbil?

Ja

Nei

H

13. Kva slags hus ligg husværet i? Sjå rettleiinga.

Våningshus knytt til gardsdrift
(hovudbygning, kårbustad,
forpaktarbustad e.l.)Frittliggjande einebustad (einebustad
med minst ein halv meters
avstand til næraste hus)Hus i kjede, rekkjehus, terassehus
eller vertikalt delt tomannsbustad

Horisontalt delt tomannsbustad

Anna bustadbygg med
mindre enn 3 etasjarBlokk, leigegård eller
anna bustadbygg med
3 etasjar eller meir

Forretningsbygg, verkstadbygg e.l.

Hotell, pensjonat, aldersheim, barneheim,
sjukehus, militærforlegning eller anna
bygg for felleshushald

14. Når vart huset bygd?

1900 eller før

1901 - 1920

1921 - 1940

1941 - 1945

1946 - 1950

1951 - 1960

1961 - 1970

1971 - 1980

15. Kor mange husvære er det i huset? Rettleiinga fortel kva vi meiner med hus og husvære.

1 husvære

2 husvære

3 husvære

4 husvære

5 husvære

Dersom det er 6 husvære eller fleire,
før opp talet her