


KOMMUNEHEFTE



FOLKE- OG BOLIGTELLING 1980

1702 **STEINKJER**

STATISTISK SENTRALBYRÅ
KONGSVINGER



**FOLKE- OG BOLIGTELLING
1. NOVEMBER 1980**

1702 STEINKJER

**STATISTISK SENTRALBYRÅ
KONGSVINGER 1982**

ISBN 82-587-0177-0

FORORD

Hovedformålet med Folke- og bolig telling 1980 var å gi et bilde av befolkningen og levekårene i det norske samfunnet ved å se opplysninger om alder, kjønn, yrke, arbeid, inntekt, utdanning, boforhold o.l. i sammenheng.

Et annet viktig formål var å gi statistikk for mindre geografiske områder, som kommuner og deler av kommuner. De statistiske kommuneheftene gir de første resultatene fra tellingen for å dekke dette formålet. Flere resultater for den enkelte kommune i form av et sett upubliserte tabeller (en "tabellpakke"), vil foreligge kort tid etter at heftene er utgitt. Tabellene vil bli levert som utskrift på papir eller micro-fiche, etter brukerens ønske.

Når kommuneheftene for alle kommuner i et fylke er publisert, vil det bli laget et sammendrag for hele fylket med tabeller som svarer til dem som finnes i kommuneheftene. Når hele landet er dekket med kommunehefter, vil det også bli laget et sammendrag for hele landet. Tilsvarende sammendrag for fylkene og hele landet vil bli laget av den "tabellpakke" som er nevnt foran.

Resultatene fra Folke- og bolig telling 1980 vil ellers bli gitt i tabellpublikasjoner som vil kaste lys over spesielle emner, bl.a. sysselsetting, boligforhold, familier og husholdninger. Resultatene vil også bli vist i kart og diagrammer. Bl.a. vil det bli laget bosettingskart tilsvarende de som ble laget i samband med Folke- og bolig telling 1970.

Statistisk Sentralbyrå, Oslo/Kongsvinger, 12. mars 1982

Arne Øien

Johan-Kristian Tønder

INNHold

	Side
Tabellregister	7
Tekstdel	
1. Opplegg og gjennomføring	8
1.1. Omfang	8
1.2. Grunnlag for statistikken	8
1.3. Datainnsamling	8
2. Feilkilder	9
3. Begreper og kjennemerker	9
3.1. Personkjennemerker	9
3.2. Familie- og husholdningstype	14
3.3. Boligkjennemerker	15
3.4. Inndelingen i grunnkretser	17
4. Bruk av tabellene	17
5. Merknader til tabellene	18
Tabelldel	19
Vedlegg	
1. Grunnkretser i 1980 og tellingskretser i 1970. Endringer i kommuneinndelingen fra 1970 til 1980	41
2. Kart over grunnkretsinnndelingen	43
3. Kart over tettsteder	47
4. Personskjema	49
5. Boligskjema	51

Standardtegn i tabeller

: Tall kan ikke offentlig-
gjøres

- Null

TABELLREGISTER

	Side
1. Folkemengden ved folketellingene 1801 - 1980	19
2. Folkemengden etter kjønn, ekteskapelig status og alder. 1/11 1980	19
3. Folkemengden etter trossamfunn/viktigste kilde til livsopphold, kjønn og alder. 1/11 1980	19
4. Personer 16-66 år etter yrkesaktivitet, arbeidstid, kjønn og høyeste utdanning. 1/11-79 - 31/10-80	20
5. Personer 16 år og over, etter yrkesaktivitet, arbeidstid, kjønn og alder. 1/11-79 - 31/10-80	21
6. Yrkesaktive 16 år og over, etter alder og næring. 1/11-79 - 31/10-80	21
7. Yrkesaktive 16 år og over, etter kjønn, arbeidstid og næring/yrkesfelt. 1/11-79 - 31/10-80	22
8. Yrkesaktive 16 år og over i arbeid i uka 25/10 - 31/10 1980, etter kjønn, arbeidstid i uken og næring/yrkesfelt	23
9. Yrkesaktive 16 år og over med fast oppmøteplass på arbeid i uka 25/10 - 31/10 1980, etter tallet på arbeidsreiser, reisetid og yrkesfelt/oppmøteplass	24
10. Yrkesaktive 16 år og over med fast arbeidsreise i uka 25/10 - 31/10 1980, etter reise- måte, oppmøteplass, tallet på arbeidsreiser og reisetid	25
11. Boliger etter hustype og tallet på rom. Bosatte etter tallet på rom i boligen. 1/11 1980	26
12. Boliger etter husets byggeår og hustype/eie-/leieform. Bosatte og rom, etter husets byggeår. 1/11 1980	26
13. Boliger etter viktigste kilde til oppvarming og byggeår/installasjon av pipe. Bosatte etter boligens viktigste kilde til oppvarming. 1/11 1980	27
14. Boliger etter sanitærutstyr og tallet på rom. Bosatte etter boligens sanitærutstyr. 1/11 1980	27
15. Boliger, rom og bosatte, etter hustype. 1/11 1980	28
16. Boliger etter eie-/leieform og areal. Bosatte etter eie-/leieforhold til boligen. 1/11 1980	28
17. Boliger, bosatte og rom, etter bosatte pr. rom i boligen. 1/11 1980	28
18. Boliger etter tallet på rom og tallet på bosatte. 1/11 1980	29
19. Familier og personer, etter familietype, husholdningstype og tallet på familier i husholdningen/yrkesaktivitet i familien. 1/11 1980	29
20. Familier og personer i privathusholdninger, etter familietype og eie-/leieforhold til boligen/tallet på rom i boligen. 1/11 1980	30
21. Tallet på privathusholdninger med utvalgte kjennetegn for boligstandard, og disponering av personbil. Bosatte i slike husholdninger, etter alder. 1/11 1980	30
22. Folkemengden etter alder, kjønn og type boligstrøk/grunnkrets. 1/11 1980	31
23. Yrkesaktive 16 år og over, etter næring, kjønn og type boligstrøk/grunnkrets. 1/11 1980 ..	34
24. Tallet på privathusholdninger med utvalgte kjennetegn for boligstandard, og disponering av personbil. Boligstrøk/grunnkrets. 1/11 1980	38

1. OPPLÈGG OG GJENNOMFØRING

1.1. Omfang

Folke- og bolig telling 1980 omfatter alle personer (også utenlandske statsborgere) som ifølge Forskrifter om føringen og ordningen av folkeregistrene fastsatt av Statistisk Sentralbyrå den 26. november 1979, var registrert bosatt i Norge på tellingstidspunktet den 1. november 1980.

Boligtellingen har med alle privatboliger (private leieligheter mv.) hvor minst én person var registrert bosatt den 1. november 1980.

Boliger som var ubebodd eller som var bebodd bare av midlertidig tilstedeværende (f.eks. ugifte personer som oppholdt seg utenom foreldrenes hjem på grunn av skolegang, studier), omfattes ikke av tellingen. Det er heller ikke innhentet opplysninger om boliger for forpleide i aldershjem, pleiehjem, barnehjem og andre fellesinstitusjoner.

Enheten hus omfattes ikke av tellingen denne gang. Det gis likevel enkelte opplysninger om det huset som boligen ligger i. I avsnitt 3 er det gjort nærmere rede for bostedsbegrepet (det sted en person skal regnes som bosatt) og boligbegrepet.

1.2. Grunnlag for statistikken

De fleste opplysninger i folke- og bolig tellingen bygger på oppgaver gitt direkte av oppgavegiverne på egne skjemaer.

Personskjema ble sendt til alle personer som hadde fylt 16 år eller fylte 16 år i løpet av 1980, (se vedlegg 4).

For personer under 16 år fikk Statistisk Sentralbyrå de nødvendige opplysninger fra folkeregisteret i den enkelte kommune.

Opplysningene om den enkelte privatbolig er gitt på eget boligskjema, (se vedlegg 5).

Oppgavene over befolkningens utdanningsbakgrunn er hentet fra utdanningsopplysningene gitt i folketellingen 1970 og "Arkivet for påbegynt og avsluttet utdanning" i Statistisk Sentralbyrå som inneholder alle utdanninger som en person har avsluttet i Norge i perioden 1970 - 1980. I tillegg kommer oppgaver over utenlandsk utdanning gitt i folketellingen 1980.

Oppgaver over alder, kjønn og andre demografiske kjennetegn er hentet fra Det sentrale personregister i Statistisk Sentralbyrå.

Nødvendige oppgaver over de vernepliktige og sivile tjenestepliktige er innhentet gjennom Forsvarets overkommando og Administrasjonen for sivile tjenestepliktige.

Folke- og bolig telling 1980 ble gjennomført med hjemmel i Statistikkloven av 25. april 1907 og Stortingsvedtak av 16. november 1978.

1.3. Datainnsamling

Ved folketellingen i 1980 ble skjemaene sendt i posten direkte til den enkelte person. Før utsendingen tok til, ble navn og adresse påført skjemaene. Det var Det sentrale personregister som dannet grunnlaget for denne påføringen.

Hver person fikk tilsendt sitt eget personskjema sammen med en rettleiding.

I tillegg fikk den eldste personen i familien et boligskjema. Med boligskjemaet fulgte også en svarkonvolutt.

Utfylte personskjema fra alle som bodde i boligen sammen med ett boligskjema ble sendt samlet tilbake i svarkonvolutt. Dersom det bodde flere familier i samme boligen, nyttet familiene samme svarkonvolutt og bare ett boligskjema ble utfylt. Innsamlingsmetoden gav derfor grunnlag for å danne bohusholdninger (se nedenfor) i folke- og bolig tellingen.

Den enkelte person er i tellingen regnet å ha sitt bosted i den bolig hvor vedkommende var registrert bosatt i folkeregisteret 1. november 1980. Innsamlingen av opplysningene viste at enkelte personer bodde i en annen bolig enn der de var registrert bosatt i folkeregisteret. Dette gjaldt bl.a. ugifte studenter og skoleelever som bodde på hybel og som sendte sitt personskjema i samme svarkonvolutt som hybelverten. Dette gjaldt også personer som hadde flyttet kort tid før 1. november 1980 og

som gav opp boligopplysninger på den nye adressen, mens flyttingen først ble registrert i folkeregistret etter 1. november 1980. I slike tilfelle ble personene likevel regnet som bosatt i den boligen/adressen de var registrert på i folkeregisteret 1. november 1980. I avsnitt 3 er det gjort rede for hvilket sted en person skal regnes som bosatt. I samme avsnitt er det også gjort rede for begrepet "bohusholdning".

De personer som ikke hadde svart på folketellingsskjemaene til rett tid, fikk tilsendt en adressert purring.

De som ikke svarte på den adresserte purringen, ble oppsøkt av tellere som krevde inn oppgavene.

2. FEILKILDER

Under gjennomføring og bearbeiding av en statistisk telling vil det alltid kunne oppstå ulike feil som kan gi utslag i tellingsresultatene.

De fleste feilene oppstår vanligvis under oppgaveinnhenting og kommer av uriktige svar eller mangelfullt utfylte skjemaer.

Feil som oppstår under bearbeidingen er først og fremst knyttet til koding av opplysninger, i vårt tilfelle spesielt opplysningene om næring og yrke.

For å få et grunnlag til å vurdere hvor omfattende feilene er, ble det gjennomført en kvalitetskontrollundersøkelse i samband med tellingen.

Resultatene fra denne undersøkelsen blir publisert i serien Statistiske analyser. Resultatene er ventet å foreligge i løpet av 1982 og vil ta for seg sentrale kjennetegn fra boligdelen av tellingen, og kjennetegn for sysselsetting og arbeidsmarked.

3. BEGREPER OG KJENNEMERKER

3.1. Personkjennemerker

Når ikke annet er nevnt, refererer personopplysningene seg til 1. november 1980.

Bosted

Den enkelte person er i tellingen regnet å ha sitt bosted i den kommune og i den bolig hvor vedkommende var registrert som bosatt i folkeregisteret den 1. november 1980. Hovedregelen er at en person skal registreres som bosatt der vedkommende regelmessig tar sin døgnhvile.

De viktigste registreringsreglene er ellers:

Bostedsforhold	Skal registreres som bosatt i
Gift person som pga. arbeid, studier, avtjening av verneplikt e.l. oppholder seg utenom ektefellenes felles bolig	Ektefellenes felles bolig
Ugift person som pga. studier, skolegang eller avtjening av verneplikt oppholder seg utenom foreldrenes/forsørgers bolig	Foreldrenes/forsørgers bolig
Ugift person med eget arbeid og som vanligvis ikke bor hos foreldre/forsørger	Boligen der personen vanligvis bor
Person som pga. ferie, besøk hos kjente, forretningsreise e.l. er fraværende fra boligen der vedkommende vanligvis bor	Boligen der personen vanligvis bor
Person som er forpleid i barnehjem, aldershjem, pleiehjem eller er satt bort i privat pleie	Barnehjemmet, aldershjemmet, pleiehjemmet eller boligen hvor personen er i pleie
Person som er innlagt på sykehus eller anbrakt på arbeidsskole, arbeidsanstalt eller i fengsel	Boligen der personen var bosatt før innleggelsen eller anbringelsen

Personer som ikke kan henføres til en bestemt bolig, er regnet til gruppen "Uten fast bopel". Personer uten fast bopel er som regel registrert som bosatt i den kommunen hvor de sist hadde fast bosted.

I det følgende er begrepet "Bosatt" brukt i samme betydning som begrepet "Registrert bosatt".

Det er ikke innhentet opplysninger om midlertidig bosted. Det kan derfor ikke gis oppgaver over den tilstedeværende befolkning.

Opplysningene fra Folke- og bolig telling 1980 er ikke brukt til å justere opplysningene i folkeregistrene.

Alder

I fordelingen etter alder er den enkelte person gruppert etter alder pr. 31. desember 1980 (Alder = 1980 - fødselsår).

Ekteskapelig status

Det er brukt fire hovedgrupperinger etter ekteskapelig status, nemlig ugifte, gifte, skilte og enker/enkemenn.

Samboende

Med samboende menes personer som lever sammen (i ekteskapsliknende forhold) uten å ha inngått formelt ekteskap.

I gruppen samboende er regnet bare de personer som er registrert bosatt på samme adresse i folkeregisteret 1. november 1980.

Trossamfunn

Det er brukt tre grupperinger etter trossamfunn, nemlig "Den norske kirke", "Trossamfunn utenfor den norske kirke" og "Ikke tilsluttet trossamfunn"

Personer under 16 år er som regel gruppert sammen med sine foreldre. I de tilfelle foreldrene ikke tilhører samme gruppe, er imidlertid barna ført til gruppen for uoppgitt.

Utdanning

Oppgavene over utdanning omfatter enkeltutdanninger på hel- eller deltid av minst 5 måneders normal varighet.

For personer med flere enkeltutdanninger, er den utdanning som har lengst samlet varighet (normal varighet av enkeltutdanningen tillagt varigheten av den forutdanning som kreves) regnet som høyeste utdanning. Av utdanninger med lik samlet varighet, er den som antas å være av størst yrkesmessig betydning, oppfattet som personenes høyeste utdanning. Utdanningsgrupperingen er foretatt etter 1973-utgaven av Standard for utdanningsgruppering i offentlig norsk statistikk (Statistisk Sentralbyrås Håndbøker nr. 28).

Standarden er bygd opp som et pyramidisk klassifikasjonssystem.

Enkeltutdanningene er først ordnet i grove grupper som i standarden kalles utdanningsnivåer. Innenfor hvert nivå er det først foretatt en sortering etter fagfelt, dernest en finere sortering i faggrupper.

Inndelingen i nivåer eller hovedgrupper er foretatt på denne måte:

0. Ingen utdanning og utdanning på førskolenivå (utdanning for 6-åringer og mindre barn)
1. Utdanning på barneskolenivå (1-6 år, førskoleutdanning ikke medregnet)
2. Utdanning på ungdomsskolenivå (7-9 år)
3. Utdanning på gymnasnivå I (10 år)
4. Utdanning på gymnasnivå II (11-12 år)
5. Utdanning på universitets- og høgskolenivå I (13-14 år)
6. Utdanning på universitets- og høgskolenivå II (15-16 år)
7. Utdanning på universitets- og høgskolenivå III (17-18 år)
8. Utdanning på forskernivå (over 18 år)
9. Uoppgitt utdanning.

I tabellene over personenes høyeste utdanning fra folketellingen er gruppene 0 og 9 slått sammen til en gruppe.

Fagfelt er i standarden spesifisert slik:

1. Allment fagfelt
2. Humaniora og estetikk
3. Undervisning
4. Administrasjon, økonomi, samfunnsvitenskap og jus
5. Industri, håndverk, naturvitenskap og teknikk
6. Samferdsel
7. Helsevesen
8. Jordbruk, skogbruk og fiske
9. Tjenesteyting og forsvar.

I tabellene fra folketellingen er bare de viktigste fagfeltene under de forskjellige nivå- eller hovedgruppene spesifisert. De andre fagfelt er slått sammen til en gruppe.

I folketellingen 1970 ble det foretatt en tre-delning av standardens gymnasnivå etter utdanningsvarighet på henholdsvis 10 år, 11 år og 12 år.

I folketellingen 1980 følger inndelingen standardens gruppering, nemlig en gruppering på henholdsvis 10 år og 11-12 år.

Fagutdanninger avsluttet før 1972/73 og som ikke bygger på examen artium, kodes i tellingen 1980 med 8 års allmennutdanning som grunnlag. Fagutdanninger avlagt etter 1972/73 kodes med 9 år som grunnlag.

Viktigste kilde til livsopphold

Personer 16 år og over er gruppert etter den kilde til livsopphold som var viktigst de siste 12 månedene før tellingstidspunktet, dvs. fra 1. november 1979 fram til 1. november 1980. For personer under 16 år bosatt i privathusholdninger er inntekt fra andre personer alltid regnet som viktigste kilde til livsopphold.

For personer under 16 år bosatt i felleleshusholdninger er pensjon, trygd regnet som viktigste kilde til livsopphold.

Med "inntekt av eget arbeid" er ment inntekt av egen yrkesaktivitet.

"Pensjon, trygd" omfatter syketrygd, arbeidsløshetsstrygd, forsørgertrygd, uføretrygd, alderstrygd, yrkesskadetrygd, krigspensjon, bedriftspensjon o.l.

Som "stipend, lån, formue, føderåd, leieinntekt eller annen formuesinntekt" regnes også utbetalinger i forbindelse med livsforsikring eller individuell pensjonsforsikring. Underhold fra andre enn privatpersoner (f.eks. stønader fra det offentlige, institusjoner eller bedrifter), unntatt pensjon og trygd regnes også med her.

Personer som har andre personers inntekt som viktigste kilde til livsopphold er gruppert under "inntekt av eget arbeid eller andre personers arbeid/inntekt". Dette gjelder uansett om inntekten kommer fra arbeid, pensjon, trygd eller stipend, lån mv.

Yrkesaktivitet

I Folke- og bolig telling 1980 er det innhentet oppgaver om yrkesaktiviteten både for de siste 12 månedene før tellingstidspunktet og den siste uka før tellingstidspunktet.

Som yrkesaktivitet er regnet alt arbeid som blir utført mot betaling i form av lønn, inntekt av egen bedrift, provisjon, honorarer o.l. Arbeid som familiemedlem uten fast lønn i familiebedrift (f.eks. gårdsbruk, butikk) og verneplikts-/siviltjeneste er også regnet som yrkesaktivitet.

Som yrkesaktive de siste 12 månedene er regnet personer 16 år og over som utførte yrkesaktivitet av minst 100 timers varighet i denne perioden.

Som yrkesaktive den siste uka før tellingstidspunktet er regnet personer 16 år og over som utførte yrkesaktivitet av minst 1 times varighet i denne uka. Personer som var midlertidig borte fra arbeidet hele uka på grunn av sykdom, permisjon, ferie e.l. er ikke regnet med blant de yrkesaktive.

Arbeidstid

Det er innhentet oppgaver over arbeidstida både for de siste 12 månedene før tellingstidspunktet og den siste uka før tellingstidspunktet.

Arbeidstida omfatter all tid som er medgått til yrkesaktivitet. Arbeidstid som har gått med til forberedelse i tillegg til ordinær arbeidstid, er også regnet med (f.eks. forberedelser i tillegg til ordinær undervisningstid for lærere). Tid som er brukt til skolearbeid, studier og husarbeid for egen familie, er ikke regnet med.

Fravær på grunn av sykdom, permisjon, ferie e.l. er heller ikke regnet med i arbeidstida.

Generelt om grupperingen etter næring, yrke og yrkesstatus

Personer 16 år og over med yrkesaktivitet er gruppert på næring etter arten av virksomheten til den bedrift der den enkelte arbeide hele tiden eller lengst tid de siste 12 månedene før tellingstidspunktet. Disse personene er videre gruppert på det yrke og den yrkesstatus som de hadde hele tiden eller lengst tid i denne bedriften i 12-månedersperioden.

Personer 16 år og over med yrkesaktivitet siste uka før tellingstidspunktet er gruppert etter den næring og det yrke vedkommende oppgav å ha hatt i den bedriften som den enkelte arbeide hele tiden eller lengst tid de siste 12 månedene før tellingstidspunktet. Det er således ikke innhentet særskilte oppgaver om de yrkesaktives næring og yrke for den siste uka før tellingstidspunktet.

Næring

Næringsgrupperingen er foretatt etter 1978-utgaven av Standard for næringsgruppering i offentlig norsk statistikk (Statistisk Sentralbyrå's Håndbøker nr. 9).

Denne standarden er i samsvar med International Standard Industrial Classification of All Economic Activities (ISIC).

I standarden er grupperingssystemet utformet som et femsifret pyramidisk system hvor hvert siffer angir et grupperingsnivå. De fem nivåene er gitt følgende betegnelser:

Næring	1-sifret kode
Næringsområde	2-sifret kode
Næringshovedgruppe	3-sifret kode
Næringsgruppe	4-sifret kode
Næringsundergruppe	5-sifret kode

Næringene på 1-sifret nivå har følgende 9 inndelinger:

1. Jordbruk, skogbruk, fiske og fangst
2. Bergverksdrift
3. Industri
4. Kraft- og vannforsyning
5. Bygge- og anleggsvirksomhet
6. Varehandel, hotell- og restaurantvirksomhet
7. Transport, lagring, post og telekommunikasjoner
8. Bank- og finansieringsvirksomhet, forsikringsvirksomhet, eiendomsdrift og forretningsmessig tjenesteyting
9. Offentlig, sosial og privat tjenesteyting.

En oversikt over den videre inndeling i næringsområder mv. finnes i Standard for næringsgruppering.

Næringsgrupperingen i 1980-tellingen er ikke direkte sammenliknbar med næringsgrupperingen i 1970-tellingen. Årsaken til dette er overgangen til ny standard for næringsgruppering i 1972. I folketellingen 1970 ble næringsgrupperingen foretatt etter 1960-utgaven av Standard for næringsgruppering.

Tabeller med sammenliknbare tall mellom tellingene i 1970 og 1980 vil bli publisert en tid etter kommuneheftene i de såkalte "tabellpakkene". Næringsoppgaver med resultater fra 1970-tellingen gruppert etter 1978-utgaven av Standard for næringsgruppering, vil da bli gitt. I folketellingen 1980 gis det næringsoppgaver ned på næringsgruppe (3-sifret kode).

Yrke

Yrkesgrupperingen er foretatt etter Standard for yrkesgruppering i offentlig norsk statistikk (utgitt av Arbeidsdirektoratet i 1965). Standarden følger i prinsippet 1958-utgaven av International Standard Classification of Occupations (ISCO).

Standarden er bygd opp slik at nær beslektede yrker er ført sammen til såkalte yrkesgrupper, som igjen danner yrkesområder. Disse yrkesområdene er ført sammen til yrkesfelt.

Hvert yrke i klassifiseringen er betegnet med 5-sifret kodenummer:

første siffer angir yrkesfeltet
 første og annet siffer angir yrkesområde
 første - tredje siffer angir yrkesgruppe
 første - femte siffer angir yrke.

Til folketellingen 1980 har Statistisk Sentralbyrå ført nye yrker inn i denne standarden. Den inndelingen i yrkesgrupper som er brukt i 1965-utgaven, er stort sett brukt også her. Videre er en del yrkesgrupper slått sammen og noen er splittet i flere grupper. En ny 3-siffergruppe er tatt med for olje- og gassarbeid. Dessuten er ledende tjenestemenn i kommunal- og fylkeskommunal administrasjon og forvaltning skilt ut som ny gruppe.

Gruppene "Lærere" og "Faglærere i praktiske yrker" er slått sammen til en gruppe.

Oppgaver over yrke er i tellingen gitt med på yrkesgruppe (3-sifret kode).

Yrkesstatus

I tellingen er det brukt følgende tre grupperinger etter yrkesstatus:

1. Fast eller midlertidig ansatt
2. Selvstendig
3. Familiemedlem uten fast lønn i familiebedrift.

Personer (også medeiere) som arbeidde i firmaer organisert som aksjeselskap, andelslag eller annen selskapsform med begrenset ansvar, er alltid regnet som ansatte.

En person er regnet som selvstendig dersom vedkommende drev virksomhet alene for egen regning eller sammen med andre med ubegrenset ansvar (f.eks. i ansvarlig selskap).

Gruppen "Familiemedlem uten fast lønn i familiebedrift" omfatter personer som arbeidde i familievirksomhet uten fast avtalt lønn og som verken var eier eller medeier i virksomheten. Et familiemedlem uten fast lønn kan imidlertid ha vederlag for arbeidet i form av kost og losji, andel av overskott e.l.

I de tilfelle hvor ektefeller arbeidde i felles virksomhet (f.eks. gårdsbruk) som ikke var organisert som aksjeselskap e.l., er den ene ektefellen regnet som selvstendig og den andre som familiemedlem uten fast lønn i familiebedrift, med mindre begge ektefellene var registrert som eiere av virksomheten.

Generelt om oppmøteplass, reisehyppighet, reisetid og transportmåte

Kjennemerkene gjelder personer 16 år og over med yrkesaktivitet i siste uka før tellingstidspunktet.

Reisehyppighet, reisetid og transportmåte gjelder yrkesaktive personer med fast oppmøteplass (se oppmøteplass).

Reisetid og transportmåte gjelder yrkesaktive personer med fast arbeidsreise (se reisehyppighet).

Oppmøteplass

Med oppmøteplass forstås en det stedet hvor vedkommende møtte fram ved arbeidsdagens start.

Personer 16 år og over med yrkesaktivitet siste uka før tellingstidspunktet er gruppert etter kommunen den faste oppmøteplassen lå i (rute 1 og 2 i personskjemaet).

Personer som i denne uka møtte på ulike arbeidssteder, var til sjøs e.l., er ikke regnet å ha fast oppmøteplass (rute 3 i personskjemaet).

Reisehyppighet

Med reisehyppighet forstås en det antall ganger vedkommende reiste fra hjemsted til arbeidssted den siste uka før tellingstidspunktet.

Hjemsted er alltid regnet som den boligadresse vedkommende er registrert bosatt på i folkeregisteret. For personer som bodde midlertidig på f.eks. hybel eller brakke i denne uka, er reisen mellom hybel, brakke og arbeidssted ikke medregnet.

For personer som var registrert bosatt på arbeidsstedet er det regnet hvor mange dager vedkommende var på arbeid siste uka før tellingstidspunktet.

Med "fast arbeidsreise" menes personer med fast oppmøteplass og som reiste minst en gang fra hjemsted til arbeidssted i uka før tellingstidspunktet.

Reisetid

Reisetid er reisetiden fra hjemsted (registrert boligadresse) til arbeidssted. Reisetiden er regnet én vei. I reisetiden er gangtid og ventetid under reisen tatt med. Det samme gjelder faste gjøremål som f.eks. å bringe barn til barnehage, dagmamma e.l. Tilfeldige gjøremål og forsinkelser er ikke regnet med.

For pendlere som bodde midlertidig på f.eks. hybel, brakke e.l., er reisetiden regnet fra hjemstedet og fram til arbeidsstedet.

Transportmåte

Med transportmåte forstås de transportmidler vedkommende til vanlig nyttet én vei fra hjemsted til arbeidssted siste uka før tellingstidspunktet.

For personer som ikke reiste på samme måte hver dag, er det regnet med den reisemåten vedkommende nyttet flest dager.

3.2. Familie og husholdningstype

Grupperingene på familie og husholdningstype refererer seg til tellingstidspunktet den 1. november 1980.

Familie

Til én og samme familie er regnet:

1. Ektepar og eventuelle ugifte barn registrert bosatt i samme privatbolig, aldershjem, pleiehjem, e.l.
2. Far/mor med ugifte barn registrert bosatt i samme privatbolig, aldershjem, pleiehjem, pensjonat, hotell e.l.
3. Hver enkelt person som ikke hører inn under noen av de to gruppene som er spesifisert ovenfor (bl.a. personer uten fast bopel). Disse personene danner således hver for seg egen familie (familie med én person).

I familier med ektepar er også tatt med eventuelle ugifte barn av bare den ene ektefellen og ugifte adoptivbarn og stebarn, men ikke fosterbarn.

Av reglene som er nevnt foran går det fram at personer (f.eks. ektefeller) som ikke var registrert bosatt i samme privatbolig, aldershjem, pleiehjem, e.l., aldri er gruppert under samme familie. Videre går det fram at gifte, separerte, skilte, enker og enkemenn ikke i noen tilfelle er regnet til samme familie som foreldrene. Når f.eks. et ektepar bor sammen med en skilt datter, danner ektefellene egen familie og datteren egen familie. Ellers kan nevnes at ugifte søsken som har felles bolig, der ingen av foreldrene er bosatt, hver for seg er regnet som særskilt familie.

Husholdningstype

Det er skilt mellom to husholdningstyper, nemlig privathusholdning og felleshusholdning.

Gruppen "Privathusholdning" omfatter personer som var registrert som bosatt i privat bolig. Denne husholdningstypen er videre splittet opp etter tallet på familier i husholdningen. Som husholdningsenhet er her regnet bolighusholdning. Denne omfatter alle bosatte i samme bolig. Av dette følger at antall privathusholdninger er det samme som antall boliger i tellingen.

Til felleleshusholdning er regnet forpleide som var registrert bosatt i aldershjem, barnehjem, pleiehjem e.l.

Betjeningspersonale bosatt ved felleleshusholdninger er alltid gruppert under privathusholdning. Det samme gjelder militært personell som var bosatt i militærforlegning.

3.3. Boligkjennemerker

Boligkjennemerkene refererer seg til den boligen der den enkelte var registrert bosatt l. november 1980.

Bolig (leilighet mv.)

Med leilighet menes f.eks. rekkehusleilighet, leilighet i tomannsbolig, leilighet i leiegård, blokkleilighet, hybelleilighet og hybel med egen inngang. Enebolig regnes også som leilighet.

Hybler uten egen inngang er som hovedregel ikke regnet som egen leilighet.

I hybelbygg er imidlertid hver enkelt hybel alltid regnet som leilighet. Dette gjelder også når flere hybler har felles gang, hall, bad og/eller kjøkken.

Videre er hybler for sykepleiere, legeboliger og rom som disponeres av privathusholdninger i sykehus, militærforlegninger eller felleleshusholdninger, alltid regnet som egne leiligheter.

Til en bolig er som hovedregel regnet rom som er bygd (eller ombygd) til bruk for én eller flere personer med fellesskap i kost og losji, og hvor det er adkomst til rommene (rommet) uten at en må gå gjennom en annen bolig.

En bolig vil derfor som regel falle sammen med begrepet leilighet.

I enkelte tilfelle vil en bolig omfatte mer enn én leilighet. Dersom f.eks. ugifte barn bor i egen leilighet (hybel med egen inngang e.l.), men på samme adresse som foreldrene, er som hovedregel barna regnet å høre til samme bolig som foreldrene. I dette tilfelle utgjøres boligen av leiligheten som foreldrene bor i og leiligheten barna bor i. Bare dersom barna er registrert som egen familie i folkeregisteret, er leilighetene regnet som særskilte boliger.

Hybler uten egen inngang som ikke ligger i hybelbygg, institusjon e.l. og som bebos av personer som er registrert i folkeregisteret på vedkommende adresse, er alltid regnet til samme bolig som hovedleiligheten.

Med privatbolig er ment boliger som ikke er bebodd av forpleide i aldershjem, barnehjem og andre felleleshusholdninger. Boliger for ansatte (f.eks. sykepleiere) ved institusjoner er således regnet som privatboliger. Det samme gjelder boliger for befal mv. i militærforlegninger.

Det er ikke innhentet oppgaver for boliger som ikke er privatboliger.

I tabellene er "privatboligene" for enkelthets skyld kalt "boliger".

Rom

Oppgavene over tall på rom refererer seg til boliger som er med i tellingen, og omfatter beboelsesrom på 6 m² eller mer, og som kan nyttes året rundt. Kjøkken, bad, entré, hall, alkove, hems, trimrom, vaskerom og rom som bare nyttes til næringsvirksomhet (f.eks. kontor) er ikke med.

I 1980-tellingen er det ikke innhentet spesifiserte oppgaver over antall rom i boliger med "mer enn 8 rom", slik som det ble gjort i tellingen i 1970.

I oppgavene for "rom i alt" er tallene for antall rom i boliger med mer enn 8 rom derfor beregnet. For hver enkelt kommune er det laget gjennomsnittstall fra 1970-tellingen, (dvs. gjennomsnittlig antall rom i boliger med mer enn 8 rom). Dette gjennomsnittstallet er brukt for å fastlegge antall rom for boliger med mer enn 8 rom i 1980-tellingen.

Areal

Med boligens areal er ment nettoareal. I tillegg til beboelsesrom på 6 m² eller mer er også tatt med kjøkken, bad, entré, hall o.l.

Rom som er felles for to eller flere boliger, f.eks. felles gang, hall, bad e.l., er ikke regnet med i arealet.

Eie-/leieform

Som eiere er også regnet personer som eier aksje eller andel som gir boret.

Med "vanlig leiekontrakt" menes at vedkommende leier en bolig av en eier etter de regler og avtaler som følger av husleieloven. Vanlig leieforhold uten skriftlig kontrakt er også regnet med her.

Kjøkken

Med kjøkken menes i tellingen en del av boligen som er avgrenset fra andre deler av den, og hvor det er installert utstyr til matlaging for beboerne. Kjøkkenet kan være et eget rom, men trenger ikke være det.

Dersom flere boliger har felles kjøkken, f.eks. hybler i et hybelbygg, er alle boligene regnet å være uten kjøkken.

I størrelsen på kjøkkenet er også medregnet gulvplass til benker, skap o.l.

Viktigste kilde til oppvarming

Dersom to eller flere kilder er like viktige for boligens oppvarming, er begge (alle) disse regnet med.

Husholdningen disponerer bil

Med å disponere bil menes i tellingen å eie/leie bil eller å ha mulighet til privat bruk av f.eks. firmabil.

Stasjonsvogn og varevogn er regnet som personbil bare dersom den brukes også til privatkjøring.

Hustype

Som hus er som hovedregel regnet bygninger som fra kjeller til loft er atskilt fra andre bygninger.

Hver enkelt blokk er derimot regnet som ett hus, selv om det fra kjeller til loft er skillevegg(er) uten gjennomgang i blokken.

I rekkehus er hele rekken av boliger regnet som ett hus.

Som frittliggende enebolig er regnet enebolig med minst en halv meters avstand til nærmeste hus.

Som hustype "enebolig" er også regnet frittliggende eneboliger som inneholder en hybelleilighet, og/eller der ett eller flere rom er brukt som hybel.

Rekkehus er hus med leiligheter som har minst én vegg eller en del av en vegg felles med en annen leilighet. Hus i kjede er hus som er forbundet med et annet hus med garasje, carport, svalgang o.l. Terrassehus er hus med leiligheter som er bygd sammen i en bakkeskråning, og der flere av leilighetene har hele eller deler av taket til leiligheten under som terrasse.

Horisontalt delt tomannsbolig er hus med to vanlige leiligheter (som kan ha ulik størrelse) og hvor den ene leiligheten ligger i en etasje over den annen.

Annet boligbygg med mindre enn 3 etasjer omfatter også eneboliger med mindre enn en halv meters avstand mellom husene.

Gruppen "forretningsbygg mv." omfatter hus hvor halvparten eller mindre av golvarealet nyttes til privatbolig.

Som bygg for felleleshusholdning er regnet hus hvor det for bosatte og/eller midlertidig tilstedeværende er organisert felleleshusholdning.

Opgaver over tall på boliger, rom og bosatte i bygg for felleleshusholdning omfatter bare privatboliger, rom og bosatte i disse boligene.

Byggeår

Med byggeår menes det året da minst halvparten av boligene i huset var ferdig til innflytting. Hus som er ombygd, er gruppert etter opprinnelig byggeår.

Gjennomsnittstall

Bosatte pr. bolig er lik tallet på bosatte i privatboliger dividert med tallet på privatboliger.

Rom pr. bolig er lik tallet på rom (kjøkken ikke medregnet) i privatboliger dividert med tallet på disse boligene.

Bosatte pr. rom er lik tallet på bosatte i privatboliger dividert med tallet på rom (kjøkken er ikke medregnet) i privatboliger.

3.4. Inndelingen i grunnkretser

Grunnkretsinnndelingen til bruk i folketellingen er foretatt av Byrået i samarbeid med kommunene og brukere av statistikk på regionalt nivå.

Følgende kriterier er lagt til grunn for utarbeidingen av grunnkretsene:

1. Utgangspunktet for grunnkretsinnndelingen er som regel inndelingen i folketellingskretser i 1970. Dersom inndelingen fra 1970 er endret, er det lagt vekt på at grupper av grunnkretser kan sammenliknes med en eller flere tidligere folketellingskretser.
2. Grunnkretsene er utformet slik at de kan være stabile over en rimelig tidsperiode.
3. Grunnkretsene skal bestå av et sammenhengende geografisk område.
4. Grunnkretsene bør være mest mulig ensartet når det gjelder natur- og næringsgrunnlag, kommunikasjonsforhold og bygningsmessig struktur.
5. Folketall og areal bør ikke variere for sterkt. Folketallet kan variere fra under 100 i sterkt spredtbygde strøk til over 1 000 i de tette utbygde byområdene.

Fordi grunnkretsinnndelingen skal være mest mulig stabil, er den ikke knyttet sammen med en avgrensning av tettbygde strøk, da disse grensene stadig må endres.

Tettstedsavgrensningen er ført videre uavhengig av grunnkretsinnndelingen. Retningslinjene for tettstedsavgrensningen følger i store trekk den som ble praktisert i 1960 og 1970. Hovedkriteriet ved avgrensningen av tettsted er at avstanden mellom husene i en husklynge ikke skal være over 50 meter, men det er tillatt skjønsmessige avvik for områder som ikke kan eller skal bebygges som f.eks. lagerplasser, idrettsanlegg, parker o.l. Området må ha minst 200 bosatte på tellingstidspunktet.

Det er ikke stilt noe krav om at grensene for grunnkretsene skal falle sammen med grensene for kirkesogn, skole- eller valgkretser.

Oppgaver over grunnkretser grupperes også til delområder (bydeler/bygdela). Disse delområdene består vanligvis av 1 000-3 000 personer i spredtbygde strøk og 3 000-5 000 personer i tettbygde strøk. Et delområde kan f.eks. være et område som sogner til et lokalt sentrum i en kommune.

En oversikt som viser forholdet mellom grunnkretser i 1980 og tellingskretser i 1970, er vist i vedlegg 1.

Kart som viser omfanget av grunnkretsene og tettstedsavgrensningene som det blir gitt resultater for i dette heftet, er vist i vedleggene 2 og 3.

For en nærmere orientering om grunnkretsene mv. vises til heftene "Grunnkretser og tettsteder. Dokumentasjon 1980".

4. BRUK AV TABELLENE

Dette heftet inneholder tabeller for den enkelte kommune. Tabellene i kommuneheftene er inndelt i seks hovedgrupper.

Tabellene 1-3 gir resultater for enkelte demografiske kjennetegn.

Tabellene 4-10 gir hovedresultater for utdanning, yrke, næring, arbeidstid mv. Tabellene 4-7 refererer seg til de siste 12 månedene før tellingstidspunktet. Tabellene 8-10 gir oppgaver for kjennemerker som knytter seg til siste uka før tellingstidspunktet.

Tabellene 11-18 gir resultater for boligdelen av tellingen.

Tabellene 19-21 gir resultater for familier og privathusholdninger.

Tabellene 22-24 gir hovedresultater for befolkning, yrkesaktivitet og boliger på grunnkrets.

5. MERKNADER TIL TABELLENE

Tabell 1:

I tabell 1 har en generelt tatt sikte på å gi tall tilbake til 1801 etter kommuneinndelingen i 1980. Over et så langt tidsrom har det imidlertid skjedd så mange endringer i kommuneinndelingen at det for de fleste kommuner er vanskelig å gi en sammenliknbar tallserie for hele perioden. For de folketellingene hvor det ikke har vært mulig å gi eksakte folketall, inneholder tabellen tall som er beregnet av Norsk Samfunnsvitenskapelig Datatjeneste. Disse tallene er framkommet ved at folketallene for tidligere år er justert på basis av antall personer som blir overført fra en kommune til en annen ved grensereguleringer. Det henvises til NSD for nærmere dokumentasjon.

I 1858 ble Steinkjer skilt ut fra Stod herred som eget ladested. I 1869 ble Stod delt i to herreder - Stod og Egge, og i 1909 ble Kvam skilt ut fra Stod som eget herred. Ogdal ble eget herred i 1885 ved deling av Sparbu herred i to herreder - Sparbu og Skei (seinere Ogdal). I 1904 ble Beitstad herred delt i to herreder - Beitstad og Namdalseid. I 1964 ble herredene Beitstad, Sparbu, Ogdal, Egge, Stod og Kvam slått sammen med Steinkjer bykommune.

I tabell 1 gjelder tallene for 1865 - 1900 for sogn og herreder som samsvarer med kommuneavgrensingen i 1980.

1)
 TABELL 1. FOLKEMENGDEN VED FOLKETELLINGENE 1801 - 1980

ÅR	FOLKE- MENGDE	ÅR	FOLKE- MENGDE	ÅR	FOLKE- MENGDE	ÅR	FOLKE- MENGDE	ÅR	FOLKE- MENGDE	ÅR	FOLKE- MENGDE
1801 ..	(6029)	1835 ..	(8856)	1865 ..	11603	1900 ..	11206	1930 ..	13945	1960 ..	19179
1815 ..	(6349)	1845 ..	(9934)	1875 ..	11164	1910 ..	11854	1946 ..	16099	1970 ..	20085
1825 ..	(7541)	1855 ..	(10753)	1890 ..	11045	1920 ..	13086	1950 ..	17129	1980 ..	20546

1) TALLENE I PARENTES ER BEREGNEDE TALL FRA NORSK SAMFUNNSVITENSKAPELIG DATATJENESTE. SE ELLERS MERKNADER TIL TABELL 1 PÅ SIDE 18.

TABELL 2. FOLKEMENGDEN ETTER KJØNN, EKTESKAPLIG STATUS OG ALDER. 1/11 1980

ALDER	I ALT	MENN					KVINNER				
		I ALT	UGIFTE	GIFTE	SEPARERTE		I ALT	UGIFTE	GIFTE	ENKER	SEPARERTE
					ENKEMENN	OG SKILTE					
I ALT	20546	10383	5020	4885	297	181	10163	4132	4880	924	227
0- 6 ÅR .	1769	917	917	-	-	-	852	852	-	-	-
7-15 " .	3307	1641	1641	-	-	-	1666	1666	-	-	-
16-19 " .	1422	759	759	-	-	-	663	654	9	-	-
20-24 " .	1588	878	794	84	-	-	710	454	246	-	10
25-29 " .	1355	715	313	384	1	17	640	131	482	4	23
30-39 " .	2707	1384	191	1135	4	54	1323	76	1171	11	65
40-49 " .	1946	957	87	824	4	42	989	31	893	36	29
50-59 " .	2415	1242	130	1050	26	36	1173	53	977	105	38
60-66 " .	1567	773	70	645	44	14	794	50	563	150	31
67-69 " .	571	295	38	224	25	8	276	22	175	75	4
70-79 " .	1337	599	61	428	104	6	738	94	306	315	23
80 ÅR OG OVER	562	223	19	111	89	4	339	49	58	228	4

TABELL 3. FOLKEMENGDEN ETTER TROSSAMFUNN/VIKTIGSTE KILDE TIL LIVSOPPHOLD, KJØNN OG ALDER. 1/11 1980

KJØNN OG ALDER	I ALT	TROSSAMFUNN				VIKTIGSTE KILDE TIL LIVSOPPHOLD				
		DEN NORSKE KIRKE	TROS- SAMFUNN UTENFOR DEN NORSKE KIRKE	IKKE TIL- SLUTTET NOE TROS- SAMFUNN	UOPP- GITT TROS- SAMFUNN	INNTÆKT AV EGET ELLER ANDRE PERSONERS ARBEID	PENSJON/ TRYGD	STIPEND, LÅN, FORMUE E.L.	VERNE- PLIKTS-/ SIVIL- TJENESTE	UOPPGITT KILDE TIL LIVSOPP- HOLD
I ALT	20546	19500	191	356	499	15610	3417	476	169	874
MENN	10383	9808	68	227	280	8143	1453	272	166	349
0- 6 ÅR	917	827	3	12	75	917	-	-	-	-
7-15 "	1641	1541	13	14	73	1641	-	-	-	-
16-19 "	759	729	5	17	8	616	9	43	25	66
20-24 "	878	804	7	50	17	540	15	157	134	32
25-29 "	715	644	3	50	18	622	15	53	3	22
30-39 "	1384	1304	11	48	21	1328	25	5	-	26
40-49 "	957	927	6	15	9	880	47	1	-	29
50-59 "	1242	1199	6	7	30	1053	117	3	4	65
60-66 "	773	743	8	7	15	479	229	4	-	61
67-69 "	295	289	2	1	3	57	225	3	-	10
70-79 "	599	585	3	4	7	10	559	2	-	28
80 ÅR OG OVER ...	223	216	1	2	4	-	212	1	-	10
KVINNER ..	10163	9692	123	129	219	7467	1964	204	3	525
0- 6 ÅR	852	789	8	11	44	852	-	-	-	-
7-15 "	1666	1572	20	11	63	1666	-	-	-	-
16-19 "	663	647	4	8	4	550	22	33	1	57
20-24 "	710	660	4	32	14	513	32	130	1	34
25-29 "	640	600	9	22	9	545	45	20	-	30
30-39 "	1323	1260	25	23	15	1204	48	8	-	63
40-49 "	989	956	14	6	13	873	60	2	-	54
50-59 "	1173	1130	12	9	22	873	176	4	-	120
60-66 "	794	772	7	-	15	360	319	2	-	113
67-69 "	276	270	2	1	3	27	238	2	-	9
70-79 "	738	711	13	4	10	4	705	1	1	27
80 ÅR OG OVER ...	339	325	5	2	7	-	319	2	-	18

TABELL 4. PERSONER 16-66 ÅR ETTER YRKESAKTIVITET, ARBEIDSTID, KJØNN OG HØYESTE UTDANNING. 1/11 79 - 31/10 80

KJØNN OG HØYESTE UTDANNING	IKKE YRKESAKTIVE				YRKESAKTIVE						
	I ALT	AV DETTE GIFTE		I ALT	100-499 TIMER		500-999 TIMER		1 000 TIMER OG OVER		UOPP- GITT ARB.- TID
		I ALT	AV DETTE GIFTE		I ALT	AV DETTE GIFTE	I ALT	AV DETTE GIFTE	I ALT	AV DETTE GIFTE	
I ALT	13000	2878	1708	10122	1612	603	1258	785	6758	5043	494
MENN I ALT	6708	762	259	5946	604	84	367	96	4703	3513	272
BARNESKOLENIVÅ, 1-6 ÅR	-	-	-	-	-	-	-	-	-	-	-
UNGDOMSSKOLENIVÅ, 7-9 ÅR, I ALT ..	3158	448	197	2710	241	49	115	50	2192	1731	162
FOLKESKOLEUTDANNING	1229	220	143	1009	41	24	38	27	850	702	80
9-ÅRIG UNGDOMSSKOLE	541	134	1	407	165	2	49	1	173	32	20
UNGDOMSSKOLENIVÅ ELLERS	1388	94	53	1294	35	23	28	22	1169	997	62
GYMNASNIVÅ I, 10 ÅR, I ALT	1498	138	35	1360	134	17	92	18	1085	766	49
ALLMENT FAGFELT	329	26	5	303	36	3	15	1	245	174	7
INDUSTRI, HÅNDVERK OG TEKNIKK ..	485	67	8	418	60	5	52	8	292	153	14
SAMFERDSEL	63	:	:	61	:	:	:	:	54	35	:
HELSEVERN	2	:	:	:	:	:	:	:	:	:	:
JORDBRUK, SKOGBRUK OG FISKE ...	305	10	7	295	10	4	8	5	266	227	11
TJENESTEYTING OG FORSVAR	154	14	10	140	5	3	3	1	126	101	6
GYMNASNIVÅ I ELLERS	160	19	4	141	22	1	11	2	101	75	7
GYMNASNIVÅ II, 11-12 ÅR, I ALT ..	1168	105	14	1063	170	10	108	9	757	457	28
ALLMENT FAGFELT	372	50	2	322	104	3	50	1	159	85	9
ADMINISTRASJON OG ØKONOMI	124	6	2	118	19	-	7	1	90	49	2
INDUSTRI, HÅNDVERK OG TEKNIKK ..	445	38	8	407	35	4	38	6	319	201	15
SAMFERDSEL	31	2	-	29	1	-	1	1	26	16	1
HELSEVERN	-	-	-	-	-	-	-	-	-	-	-
JORDBRUK, SKOGBRUK OG FISKE ...	124	4	1	120	9	1	10	-	100	55	1
TJENESTEYTING OG FORSVAR	56	3	1	53	1	1	1	-	51	43	-
GYMNASNIVÅ II ELLERS	16	2	-	14	1	1	1	-	12	8	-
UNIVERSITETS- OG HØGSKOLENIVÅ I, 13-14 ÅR I ALT	386	24	5	362	41	3	27	6	277	221	17
UNDERVISNING	75	5	5	70	2	1	7	4	56	51	5
ADMINISTRASJON, ØKONOMI, SAMFUNNSVITENSKAP OG JUS	63	2	-	61	9	-	6	2	45	34	1
NATURVITENSKAP OG TEKNIKK	167	5	-	162	10	2	4	-	141	112	7
HELSEVERN	7	-	-	7	1	-	-	-	5	5	1
UNIV.- OG HØGSKOLENIVÅ I ELLERS	74	12	-	62	19	-	10	-	30	19	3
UNIV.- OG HØGSKOLENIVÅ II, III OG FØRSKERNIVÅ, OVER 14 ÅR, I ALT ..	425	12	4	413	12	5	20	13	368	323	13
UNDERVISNING	97	3	1	94	2	1	8	6	82	75	2
ADMINISTRASJON, ØKONOMI, SAMFUNNSVITENSKAP OG JUS	60	3	1	57	-	-	-	-	53	45	4
NATURVITENSKAP OG TEKNIKK	98	3	1	95	3	-	6	2	81	65	5
UNIV.- OG HØGSKOLENIVÅ II, III OG FØRSKERNIVÅ ELLERS	170	3	1	167	7	4	6	5	152	138	2
UOPPGITT, INGEN UTDANNING OG UTDANNING PÅ FØRSKOLENIVÅ	73	35	4	38	6	-	5	-	24	15	3
KVINNER I ALT	6292	2116	1449	4176	1008	519	891	689	2055	1530	222
BARNESKOLENIVÅ, 1-6 ÅR	-	-	-	-	-	-	-	-	-	-	-
UNGDOMSSKOLENIVÅ, 7-9 ÅR, I ALT ..	3753	1514	1072	2239	568	344	462	398	1061	876	148
FOLKESKOLEUTDANNING	1510	742	550	768	176	148	161	144	368	306	63
9-ÅRIG UNGDOMSSKOLE	508	227	56	281	191	15	32	6	49	23	9
UNGDOMSSKOLENIVÅ ELLERS	1735	545	466	1190	201	181	269	248	644	547	76
GYMNASNIVÅ I, 10 ÅR, I ALT	1333	388	259	945	195	92	188	139	527	344	35
ALLMENT FAGFELT	505	137	112	368	65	38	72	62	218	162	13
INDUSTRI, HÅNDVERK OG TEKNIKK ..	68	19	12	49	9	1	8	5	31	17	1
SAMFERDSEL	53	4	4	49	:	:	:	:	39	28	:
HELSEVERN	82	10	8	72	13	9	20	17	35	26	4
JORDBRUK, SKOGBRUK OG FISKE ...	3	2	1	1	:	:	:	:	:	:	:
TJENESTEYTING OG FORSVAR	261	111	55	150	45	17	31	16	67	27	7
GYMNASNIVÅ I ELLERS	361	105	67	256	59	23	52	35	136	83	9
GYMNASNIVÅ II, 11-12 ÅR, I ALT ..	673	121	66	552	153	37	122	62	255	136	22
ALLMENT FAGFELT	350	70	35	280	113	22	58	22	100	51	9
ADMINISTRASJON OG ØKONOMI	127	14	5	113	17	6	27	9	67	24	2
INDUSTRI, HÅNDVERK OG TEKNIKK ..	25	6	3	19	3	1	5	3	10	3	1
SAMFERDSEL	6	1	-	5	-	-	1	1	4	3	-
HELSEVERN	89	10	9	79	3	2	25	25	46	42	5
JORDBRUK, SKOGBRUK OG FISKE ...	6	3	3	3	1	-	1	-	1	1	-
TJENESTEYTING OG FORSVAR	44	12	7	32	8	3	3	2	18	10	3
GYMNASNIVÅ II ELLERS	26	5	4	21	8	3	2	-	9	2	2
UNIVERSITETS- OG HØGSKOLENIVÅ I, 13-14 ÅR, I ALT	318	31	24	287	64	29	82	57	132	111	9
UNDERVISNING	139	6	5	133	21	15	43	34	61	56	8
ADMINISTRASJON, ØKONOMI, SAMFUNNSVITENSKAP OG JUS	45	5	4	40	5	2	13	8	22	20	-
NATURVITENSKAP OG TEKNIKK	4	1	1	3	-	-	1	1	2	2	-
HELSEVERN	60	6	6	54	9	9	12	11	33	26	-
UNIV.- OG HØGSKOLENIVÅ I ELLERS	70	13	8	57	29	3	13	3	14	7	1
UNIV.- OG HØGSKOLENIVÅ II, III OG FØRSKERNIVÅ, OVER 14 ÅR, I ALT ..	143	9	6	134	23	14	28	26	77	60	6
UNDERVISNING	105	8	6	97	14	11	22	20	57	42	4
ADMINISTRASJON, ØKONOMI, SAMFUNNSVITENSKAP OG JUS	2	:	:	:	:	:	:	:	:	:	:
NATURVITENSKAP OG TEKNIKK	6	:	:	:	:	:	:	:	:	:	:
UNIV.- OG HØGSKOLENIVÅ II, III OG FØRSKERNIVÅ ELLERS	30	1	-	29	8	2	4	4	15	15	2
UOPPGITT, INGEN UTDANNING OG UTDANNING PÅ FØRSKOLENIVÅ	72	53	22	19	5	3	9	7	3	3	2

TABELL 5. PERSONER 16 ÅR OG OVER, ETTER YRKESAKTIVITET, ARBEIDSTID, KJØNN OG ALDER. 1/11 79 - 31/10 80

KJØNN OG ALDER	I ALT	IKKE YRKES- AKTIVE	YRKESAKTIVE						PRO- SENT YRKES- AKTIVE
			I ALT	ARBEIDSTID. TIMER				UOPP- GITT	
				100- 499	500- 999	1 000- 1 299	1 300 OG OVER		
I ALT	15470	5107	10363	1695	1287	904	5953	524	67,0
MENN I ALT	7825	1693	6132	664	388	325	4462	293	78,4
16-19 ÅR	759	223	536	291	123	26	74	22	70,6
AV DETTE GIFTE	-	-	-	-	-	-	-	-	-
20-24 ÅR	878	115	763	167	104	56	406	30	86,9
AV DETTE GIFTE	84	6	78	6	6	4	61	1	92,9
25-29 ÅR	715	38	677	38	36	26	548	29	94,7
AV DETTE GIFTE	384	8	376	7	13	11	329	16	97,9
30-39 ÅR	1384	34	1350	23	32	65	1193	37	97,5
AV DETTE GIFTE	1135	13	1122	13	19	46	1015	29	98,9
40-49 ÅR	957	44	913	18	11	30	814	40	95,4
AV DETTE GIFTE	824	18	806	10	6	24	733	33	97,8
50-59 ÅR	1242	105	1137	33	34	57	949	64	91,5
AV DETTE GIFTE	1050	63	987	20	30	41	842	54	94,0
60-66 ÅR	773	203	570	34	27	40	419	50	73,7
67-69 ÅR	295	179	116	26	14	18	46	12	39,3
70 ÅR OG OVER	822	752	70	34	7	7	13	9	8,5
KVINNER I ALT	7645	3414	4231	1031	899	579	1491	231	55,3
16-19 ÅR	663	242	421	282	76	14	35	14	63,5
AV DETTE GIFTE	9	5	4	1	2	-	1	-	44,4
20-24 ÅR	710	203	507	163	85	35	210	14	71,4
AV DETTE GIFTE	246	113	133	37	27	15	49	5	54,1
25-29 ÅR	640	213	427	106	87	63	158	13	66,7
AV DETTE GIFTE	482	177	305	74	73	48	100	10	63,3
30-39 ÅR	1323	322	1001	175	263	168	352	43	75,7
AV DETTE GIFTE	1171	274	897	165	248	155	290	39	76,6
40-49 ÅR	989	228	761	95	167	150	303	46	76,9
AV DETTE GIFTE	893	204	689	90	157	135	272	35	77,2
50-59 ÅR	1173	417	756	130	151	114	306	55	64,5
AV DETTE GIFTE	977	331	646	112	135	101	256	42	66,1
60-66 ÅR	794	491	303	57	62	29	118	37	38,2
67-69 ÅR	276	243	33	12	4	5	6	6	12,0
70 ÅR OG OVER	1077	1055	22	11	4	1	3	3	2,0

TABELL 6. YRKESAKTIVE 16 ÅR OG OVER, ETTER ALDER OG NÆRING. 1/11 79 - 31/10 80

NÆRING	I ALT	ALDER. ÅR										PROSENT AV DE YRKES- AKTIVE
		70 OG										
		16-19	20-24	25-29	30-39	40-49	50-59	60-66	67-69	OVER		
I ALT	10363	957	1270	1104	2351	1674	1893	873	149	92	100,0	
JORDBRUK	1597	180	126	103	289	287	356	179	46	31	15,4	
SKOGBRUK	74	10	8	6	11	10	18	9	1	1	0,7	
FISKE OG FANGST	8	4	2	1	-	-	-	1	-	-	0,1	
BERGVERKSDRIFT	56	5	3	9	17	7	11	3	-	1	0,5	
INDUSTRI I ALT	1485	218	184	173	305	204	247	126	19	9	14,3	
PRODUKSJON AV NÆRINGS- MIDLER, DRIKKEVARER OG TOBAKKSVARER	463	137	60	35	62	66	64	32	5	2	-	
PRODUKSJON AV TEKSTIL- VARER, BEKLEDNINGS- SVARER, LÆR OG LÆR- VARER	14	1	2	2	3	1	4	1	-	-	-	
PRODUKSJON AV TREVARER OG TREFOREDNING, GRAFISK PRODUKSJON OG FORLAGS- VIRKSOMHET	387	19	43	38	85	42	87	59	10	4	-	
PROD. AV KJEMISKE PROD., MINERAL-OLJE-, KULL-, GUMMI- OG PLASTPROD. .	233	36	30	32	47	34	33	17	3	1	-	
PRODUKSJON AV MINERAL- SKE PRODUKTER .	68	7	14	12	21	7	6	1	-	-	-	
PRODUKSJON AV METALLER .	28	4	5	5	2	3	9	-	-	-	-	
PRODUKSJON AV VERKSTED- PRODUKTER	14	9	2	1	-	-	1	1	-	-	-	
INDUSTRIPRODUKSJON ELLERS	277	5	28	48	85	51	43	15	1	1	-	
KRAFT- OG VANNFORSYNING OG ANLEGGSVIRKSOMHET	1	-	-	-	-	-	-	-	-	1	-	
BYGGE- OG ANLEGGSVIRKSOMHET	164	9	24	18	26	29	35	19	2	2	1,6	
VAREHANDEL	921	77	128	106	223	141	169	64	9	4	8,9	
HOTELL- OG RESTAURANT- DRIFT	1608	200	192	162	398	284	229	115	17	11	15,5	
LANDTRANSPORT	247	59	30	15	37	36	37	28	3	2	2,4	
SJØTRANSPORT	285	5	24	38	57	52	69	34	5	1	2,8	
TRANSPORT ELLERS, LAGRING, POST OG TELEKOMMUNIKASJONER	104	7	20	16	33	14	8	4	-	2	1,0	
BANK- OG FINANSIERINGS- VIRKSOMHET	386	33	83	69	75	51	53	19	1	2	3,7	
FORSIKRINGSVIRKSOMHET, EIENDOMS-DRIFT OG FORRETN.- MESSIG TJENESTYTING	124	4	34	19	35	17	11	2	-	2	1,2	
OFFENTLIG ADMINISTRASJON, FORSVAR, POLITI OG RETTS- VESEN	245	9	17	32	72	43	45	17	4	6	2,4	
RENOVASJON OG REINGJØRING	977	26	150	103	203	154	238	88	13	2	9,4	
UNDERSVISING OG FORSKNINGS- VIRKSOMHET .	32	4	3	4	8	3	4	6	-	-	0,3	
HELSE- OG ANDRE SOSIAL- TJENESTER	743	12	43	61	255	148	157	53	8	6	7,2	
KULTURELL TJ. YTING, UNDERH. OG SPORT .	864	51	147	118	215	129	129	60	9	6	8,3	
PERSONLIG TJENESTYTING	43	1	5	5	9	9	5	7	2	-	0,4	
UOPPGITT NÆRING	298	35	37	39	64	47	49	19	6	2	2,9	
UOPPGITT NÆRING	102	8	10	7	19	9	23	20	4	2	1,0	

TABELL 7. YRKESAKTIVE 16 ÅR OG OVER, ETTER KJØNN, ARBEIDSTID OG NERING/YRKESFELT. 1/11 79 - 31/10 80

	MENN						KVINNER				
	I ALT	100-	500-	1 000	UOPP- GITT ARB.- TID	I ALT	100-	500-	1 000	UOPP- GITT ARB.- TID	
		I ALT	TIMER	TIMER			TIMER	TIMER	TIMER		TIMER
I ALT	10363	6132	664	388	4787	293	4231	1031	899	2070	231
NÆRING											
JORDBRUK	1597	1047	151	76	747	73	550	109	59	342	40
SKOGBRUK	74	67	13	7	42	5	7	4	1	2	-
FISKE OG FANGST	8	6	2	1	2	1	2	:	:	:	:
BERGVERKSDRIFT	56	52	5	4	41	2	4	:	:	:	:
INDUSTRI I ALT	1485	1125	146	69	864	46	360	113	67	162	18
PRODUKSJON AV NÆRINGSMIDLER, DRIKKEVARER OG TOBAKKSVARER	463	285	56	23	196	10	178	85	28	56	9
PRODUKSJON AV TEKSTILVARER, BE- KLEDNINGSVARER, LÆR OG LÆRVARER	14	7	1	-	6	-	7	3	2	2	-
PRODUKSJON AV TREVARER	387	333	27	15	276	15	54	6	15	30	3
TREFOREDLING, GRAFISK PRODUKSJON OG FORLAGSVIRKSOMHET	233	171	36	10	119	6	62	7	11	40	4
PRODUKSJON AV KJEMISKE PRODUKTER, MINERALDLJE-, KULL-, GUMMI- OG PLASTPRODUKTER	68	48	7	6	32	3	20	4	5	9	2
PRODUKSJON AV MINERALSKE PRODUKTER	28	26	4	2	18	2	2	:	:	:	:
PRODUKSJON AV METALLER	14	14	5	6	2	1	-	-	-	-	-
PRODUKSJON AV VERKSTEDPRODUKTER ..	277	241	10	7	215	9	36	7	5	24	-
INDUSTRIPRODUKSJON ELLERS	1	-	-	-	-	-	1	:	:	:	:
KRAFT- OG VANNFORSYNING	164	107	16	6	79	6	57	7	12	35	3
BYGGE- OG ANLEGGSVIRKSOMHET	921	860	76	62	686	36	61	15	13	29	4
VAREHANDEL	1608	748	76	48	595	29	860	226	193	398	43
HOTELL- OG RESTAURANTDRIFT	247	31	6	5	19	1	216	86	41	72	17
LANDTRANSPORT	285	256	12	10	218	16	29	7	7	11	4
SJØTRANSPORT	104	86	8	10	62	6	18	1	1	15	1
TRANSPORT ELLERS, LAGRING, POST OG TELEKOMMUNIKASJONER	386	220	31	14	169	6	166	22	24	112	8
BANK- OG FINANSIERINGSVIRKSOMHET ..	124	55	4	5	46	-	69	8	16	44	1
FORSIKRINGSVIRKSOMHET, EIENDOMS- DRIFT OG FORRETNINGSMESSIG TJENESTEYTING	245	164	10	8	140	6	81	18	24	38	1
OFFENTLIG ADMINISTRASJON, FORSVAR, POLITI OG RETTSVESEN	977	615	34	15	539	27	362	52	78	213	19
RENOVASJON OG REINGJØRING	32	11	4	-	5	2	21	8	9	3	1
UNDERVISNING OG FORSKNINGS- VIRKSOMHET	743	336	23	31	262	20	407	73	121	191	22
HELSE- OG ANDRE SOSIALTJENESTER ...	864	123	19	6	90	8	741	211	188	308	34
KULTURELL TJENESTEYTING, UNDERHOLD- NING OG SPORT	43	20	5	-	15	-	23	6	10	7	-
PERSONLIG TJENESTEYTING	298	154	12	6	134	2	144	49	25	63	7
UOPPGITT NÆRING	102	49	11	5	32	1	53	14	10	21	8
YRKESFELT											
TEKNISK, VITENSKAPELIG, HUMANIS- TISK OG KUNSTNERISK ARBEID	1583	763	45	47	644	27	820	171	223	395	31
ADMINISTRASJONS- OG FORVALTNINGS- ARBEID, BEDRIFTS- OG ORGANISASJONS- LEDELSE I ALT	445	375	10	7	352	6	70	2	7	53	8
OFFENTLIG ADMINISTRASJONS- OG FORVALTNINGSARBEID	197	147	4	1	141	1	50	2	6	37	5
BEDRIFTS- OG ORGANISASJONSLEDELSE	248	228	6	6	211	5	20	-	1	16	3
KONTORARBEID	819	181	9	5	161	6	638	68	141	407	22
HANDELSARBEID	1013	396	33	23	328	12	617	169	133	289	26
JORDBRUKS-, SKOGBRUKS- OG FISKEARBEID	1550	1122	171	83	813	55	428	100	52	252	24
GRUVE- OG SPRENGNINGSARBEID M.M. ...	46	45	2	4	38	1	1	:	:	:	:
TRANSPORT OG KOMMUNIKASJONSARBEID ..	737	604	88	37	455	24	133	19	18	92	4
INDUSTRI-, BYGGE- OG ANLEGG- ARBEID I ALT	2210	1989	206	142	1573	68	221	82	41	89	9
JERN- OG METALLVAREARBEID	409	404	20	17	359	8	5	1	-	4	-
ELEKTROARBEID	282	278	20	12	238	8	4	:	:	:	:
TREARBEID	423	411	44	31	322	14	12	1	5	5	1
NÆRINGSMIDDELARBEID	273	193	40	21	125	7	80	46	12	19	3
MASKIN- OG MOTORDRIFT	157	155	8	14	126	7	2	:	:	:	:
LASTE-, LOSSE- OG LAGERARBEID ...	137	123	20	10	89	4	14	6	2	5	1
INDUSTRI-, BYGGE- OG ANLEGGARBEID ELLERS	529	425	54	37	314	20	104	26	21	54	3
SERVICEARBEID	1250	215	32	16	154	13	1035	357	256	362	60
MILITÆRT ARBEID, UOPPGITT ELLER IKKE IDENTIFISERBART YRKE	710	442	68	24	269	81	268	63	28	130	47

TABELL 8. YRKESAKTIVE 16 ÅR OG OVER I ARBEID I UKA 25/10 - 31/10 1980, ETTER KJØNN, ARBEIDSTID I UKA

OG NÆRING/YRKESFELT	I ALT	MENN					KVINNER				
		I ALT	30			UOPP- GITT	I ALT	30			UOPP- GITT
			1-19 TIMER	20-29 TIMER	OG OVER TIMER			1-19 TIMER	20-29 TIMER	OG OVER TIMER	
I ALT	8351	5130	203	201	4574	152	3221	815	734	1571	101
NÆRING											
JORDBUK	1219	808	56	40	690	22	411	88	98	214	11
SKOGBRUK	49	46	2	1	42	1	3	-	2	1	-
FISKE OG FANGST	3	3	-	-	2	1	-	-	-	-	-
BERGVERKSDRIFT	49	45	1	-	44	-	4	-	-	4	-
INDUSTRI I ALT	1178	941	40	15	854	32	237	47	45	135	10
PRODUKSJON AV NÆRINGS- MIDLER, DRIKKEVARER OG TOBAKKSVARER	322	220	8	1	205	6	102	22	22	51	7
PRODUKSJON AV TEKSTIL- VARER, BEKLEDNINGS- VARER, LÆR OG LÆR- VARER	6	4	-	-	4	-	2	:	:	:	:
PRODUKSJON AV TREVARER	333	293	6	4	275	8	40	8	8	24	-
TREFORDELING, GRAFISK PRODUKSJON OG FORLAGS- VIRKSOMHET	191	141	18	4	115	4	50	8	8	33	1
PRODUKSJON AV KJEMISKE PRODUKTER, MINERALOLJE-, KULL-, GUMMI- OG PLAST- PRODUKTER	53	38	-	1	35	2	15	1	3	10	1
PRODUKSJON AV MINERAL- SKEPRODUKTER	24	22	1	1	18	2	2	:	:	:	:
PRODUKSJON AV METALLER	5	5	-	1	3	1	-	-	-	-	-
PRODUKSJON AV VERKSTED- PRODUKTER	244	218	7	3	199	9	26	6	3	16	1
INDUSTRIPRODUKSJON ELLERS	-	-	-	-	-	-	-	-	-	-	-
KRAFT- OG VANNFORSYNING	127	85	1	-	79	5	42	6	10	25	1
BYGGE- OG ANLEGGSVIRKSOM- HET	767	713	10	21	658	24	54	16	4	33	1
VAREHANDEL	1332	656	28	13	595	20	676	213	135	307	21
HOTELL- OG RESTAURANTDRIFT	148	22	2	1	18	1	126	30	22	66	8
LANDTRANSPORT	251	227	7	10	202	8	24	6	4	12	2
SJØTRANSPORT	64	54	5	6	40	3	10	-	-	7	3
TRANSPORT ELLERS, LAGRING, POST OG TELEKOMMUNIKASJONER	308	177	6	6	164	1	131	10	30	89	2
BANK- OG FINANSIERINGSVIRKSOM- HET	100	48	-	1	47	-	52	6	7	39	-
FORSIKRINGSVIRKSOMHET, EIENDOMS- DRIFT OG FORRETNINGSMESSIG TJENESTEYTING	220	149	7	5	135	2	71	22	17	30	2
OFFENTLIG ADMINISTRASJON, FORSVAR, POLITI OG RETTSVESEN	856	549	12	5	514	18	307	54	63	178	12
RENOVASJON OG REINGJØRING	25	8	1	1	5	1	17	11	3	2	1
UNDERVISNING OG FORSKNINGS- VIRKSOMHET	653	304	9	67	222	6	349	91	150	104	4
HELSE- OG ANDRE SOSIALTJENESTER	627	101	7	2	89	3	526	163	113	233	17
KULTURELL TJENESTEYTING, UNDERHOLD- NING OG SPORT	38	17	3	-	14	-	21	6	3	12	-
PERSONLIG TJENESTEYTING	257	137	3	3	130	1	120	36	21	61	2
UOPPGITT NÆRING	80	40	3	4	30	3	40	10	7	19	4
YRKESFELT											
TEKNISK, VITENSKAPELIG, HUMANIS- TISK OG KUNSTNERISK ARBEID	1320	695	18	74	592	11	625	141	174	296	14
ADMINISTRASJONS- OG FORVALTNINGS- ARBEID, BEDRIFTS- OG ORGANISASJONS- LEDELSE I ALT	418	353	7	3	334	9	65	3	8	50	4
OFFENTLIG ADMINISTRASJONS- OG FORVALTNINGSARBEID	188	140	3	2	132	3	48	3	4	38	3
BEDRIFTS- OG ORGANISASJONSLEDELSE	230	213	4	1	202	6	17	-	4	12	1
KONTORARBEID	694	165	5	4	153	3	529	76	96	349	8
HANDELSARBEID	838	359	15	8	325	11	479	147	88	230	14
JORDBRUKS-, SKOGBRUKS- OG FISKEARBEID	1178	869	56	42	746	25	309	70	74	157	8
GRUVE- OG SPRENGNINGSARBEID M.M. ...	41	40	2	1	37	-	1	:	:	:	:
TRANSPORT OG KOMMUNIKASJONSARBEID	602	496	39	14	429	14	106	7	24	73	2
INDUSTRI-, BYGGE- OG ANLEGG- ARBEID I ALT	1805	1668	34	41	1543	50	137	23	24	83	7
JERN- OG METALLVAREARBEID	372	369	3	6	348	12	3	2	-	1	-
ELEKTROARBEID	239	236	3	3	226	4	3	:	:	:	:
TREARBEID	350	342	7	8	317	10	8	2	3	3	-
NÆRINGSMIDDELARBEID	187	149	5	2	137	5	38	6	7	22	3
MASKIN- OG MOTORDRIFT	128	126	3	4	116	3	2	:	:	:	:
LASTE-, LOSSE- OG LAGERARBEID ...	109	98	7	5	85	1	11	2	1	7	1
INDUSTRI-, BYGGE- OG ANLEGG SARBEID ELLERS	420	348	6	13	314	15	72	10	12	47	3
SERVICEARBEID	980	184	15	7	155	7	796	316	206	243	31
MILITÆRT ARBEID, UOPPGITT ELLER IKKE IDENTIFISERBART YRKE	475	301	12	7	260	22	174	32	40	89	13

TABELL 9. YRKESAKTIVE 16 ÅR OG OVER MED FAST OPPMØTEPLASS PÅ ARBEID I UKA 25/10 - 31/10 1980, ETTER TALLET PÅ ARBEIDSREISER, REISETID OG YRKESFELT/OPPMØTEPLASS

	I ALT REIESTE IKKE		REIESTE 1 GANG			REIESTE 2-3 GANGER			REIESTE 4 GANGER ELLER FLERE			UOPP-GITT TALL PÅ REISER
	REIESTE TID UNDER 45 MIN	REIESTE TID 45 MIN OG OVER	UOPP-GITT	REIESTE TID UNDER 45 MIN	REIESTE TID 45 MIN OG OVER	UOPP-GITT	REIESTE TID UNDER 45 MIN	REIESTE TID 45 MIN OG OVER	UOPP-GITT			
I ALT	7741	178	190	92	11	532	36	4	5143	321	120	1114
YRKESFELT												
TEKN., VITENSK., HUMANIS-TISK OG KUNSTN. ARBEID ...	1222	19	24	9	1	117	7	-	887	40	8	110
OFF. ADM. OG FORVALTN.-ARBEID	176	2	2	3	-	7	1	-	144	2	3	12
BEDRIFTS- OG ORG.LEDELSE ..	210	2	3	1	1	3	-	-	173	7	1	19
KONTORARBEID	682	8	12	1	2	86	7	1	499	24	5	37
HANDELSARBEID	769	11	44	4	2	106	4	-	507	32	4	55
JORDBRUKS-, SKOGBRUKS- OG FISKEARBEID	1115	15	15	9	2	26	1	1	522	12	73	439
GRUVE OG SPRENGNINGS-ARBEID M.M.	40	8	-	5	-	1	-	-	23	3	-	-
TRANSPORT OG KOMMUNIKASJONSARBEID	542	20	13	6	-	17	2	-	369	22	4	89
INDUSTRI-, BYGGE- OG ANLEGG SARBEID I ALT	1671	51	31	38	2	43	11	1	1222	129	8	135
JERN- OG METALLV.ARBEID.	350	5	3	8	-	1	3	-	264	38	3	25
ELEKTROARBEID	221	12	3	9	-	4	-	-	164	18	-	11
TREARBEID	319	8	9	6	1	9	-	-	237	20	2	27
NÆRINGSMIDDELARBEID	186	2	5	-	-	8	-	-	144	10	2	15
MASKIN- OG MOTORDRIFT ..	105	7	1	8	-	1	2	-	66	11	-	9
LASTE-, LOSSE- OG LAGERARBEID	107	1	4	-	1	5	1	1	78	7	1	8
INDUSTRI-, BYGGE- OG ANLEGG SARBEID ELLERS ...	385	16	6	7	-	15	5	-	271	25	-	40
SERVICEARBEID	901	25	41	5	-	113	1	-	566	43	1	106
MILITÆRT ARBEID, UOPPGITT YRKE	411	17	5	11	1	13	2	1	229	7	13	112
OPPMØTEPLASS OG KJØNN												
INNEN BOSTEDSFYLKET	7286	70	189	42	9	530	27	4	5098	309	118	890
MENN	4362	51	76	37	5	93	11	2	3272	208	72	535
KVINNER	2924	19	113	5	4	437	16	2	1826	101	46	355
I BOSTEDSKOMMUNEN	6919	51	180	10	8	517	21	4	4902	231	117	878
MENN	4065	36	72	6	4	89	9	2	3109	141	71	526
KVINNER	2854	15	108	4	4	428	12	2	1793	90	46	352
1721 VERDAL	137	3	2	1	-	3	-	-	101	24	-	3
MENN	114	3	1	1	-	-	-	-	86	21	-	2
KVINNER	23	-	1	-	-	3	-	-	15	3	-	1
1719 LEVANGER	67	4	1	4	-	4	4	-	15	32	-	3
MENN	49	2	-	3	-	2	1	-	12	27	-	2
KVINNER	18	2	1	1	-	2	3	-	3	5	-	1
1729 INDERØY	51	-	2	2	-	2	-	-	37	7	-	1
MENN	36	-	1	2	-	1	-	-	25	6	-	1
KVINNER	15	-	1	-	-	1	-	-	12	1	-	-
1724 VERRAN	41	-	2	-	-	3	-	-	28	7	-	1
MENN	37	-	-	-	-	1	-	-	27	7	-	-
KVINNER	4	-	-	-	-	2	-	-	1	-	-	1
1725 NAMDALSEID	19	1	2	4	-	1	-	-	8	1	-	2
MENN	15	1	-	4	-	-	-	-	7	1	-	2
KVINNER	4	-	2	-	-	1	-	-	1	-	-	-
1736 SNÅSA	17	-	-	3	-	-	-	-	7	4	1	2
MENN	15	-	-	3	-	-	-	-	6	3	1	2
KVINNER	2	-	-	-	-	-	-	-	1	1	-	-
ANDRE KOMMUNER I FYLKET.	35	11	-	18	1	-	2	1	-	3	-	-
MENN	31	9	-	18	1	-	1	-	-	2	-	-
KVINNER	4	2	-	-	-	-	1	-	-	1	-	-
UTENFOR FYLKET	179	95	-	46	2	-	5	-	-	7	-	24
MENN	144	75	-	40	2	-	4	-	-	7	-	16
KVINNER	35	20	-	6	-	-	1	-	-	-	-	8
1601 TRONDHEIM	41	15	-	11	-	-	3	-	-	6	-	6
MENN	32	10	-	11	-	-	2	-	-	6	-	3
KVINNER	9	5	-	-	-	-	1	-	-	-	-	3
0301 OSLO	40	28	-	7	-	-	-	-	-	-	-	5
MENN	26	19	-	4	-	-	-	-	-	-	-	3
KVINNER	14	9	-	3	-	-	-	-	-	-	-	2
2200 NORDSJØEN	9	4	-	4	-	-	-	-	-	-	-	1
MENN	9	4	-	4	-	-	-	-	-	-	-	1
KVINNER	-	-	-	-	-	-	-	-	-	-	-	-
1201 BERGEN	8	5	-	-	-	-	-	-	-	-	-	3
MENN	7	5	-	-	-	-	-	-	-	-	-	2
KVINNER	1	-	-	-	-	-	-	-	-	-	-	1
ANDRE STEDER UTENFOR FYLKET	81	43	-	24	2	-	2	-	-	1	-	9
MENN	70	37	-	21	2	-	2	-	-	1	-	7
KVINNER	11	6	-	3	-	-	-	-	-	-	-	2
UOPPGITT OPPMØTEPLASS	276	13	1	4	-	2	4	-	45	5	2	200

TABELL 10. YRKESAKTIVE 16 ÅR OG OVER MED FAST ARBEIDSREISE I UKA 25/10 - 31/10 1980, ETTER REISEMÅTE,

OPPMØTEPLASS, TALLET PÅ ARBEIDSSREISER OG REISETID

	ETT TRANSPORTMIDDEL							TO ELLER FLERE TRANSPORTMIDLER			UOPPGITT TRANSPORTMIDDEL
	I ALT	BIL	BUSS	TOG, TRIKK, T-BANE	BÅT	SYKKEL, OVER 10 MIN GANGE	ANNET	BIL OG BUSS/TOG/ TRIKK/ T-BANE/ BÅT	BUSS OG TOG/ TRIKK/ T-BANE/ BÅT	ANDRE KOMBINASJONER	
I ALT	6449	3681	138	8	-	1327	482	78	3	258	474
OPPMØTEPLASS,											
TALLET PÅ ARBEIDSSREISER											
OG REISETID											
OPPMØTEPLASS I BOSTEDSKOMMUNEN											
KOMMUNEN	5990	3294	136	1	-	1310	468	68	-	250	463
REISTE 1 GANG	198	98	9	-	-	55	16	2	-	3	15
0-45 MIN	180	92	7	-	-	53	16	2	-	2	8
45 MIN OG OVER	10	6	2	-	-	1	-	-	-	1	-
UOPPGITT REISETID	8	-	-	-	-	1	-	-	-	-	7
REISTE 2-3 GANGER	542	278	23	-	-	140	33	13	-	26	29
0-14 MIN	295	150	9	-	-	66	31	4	-	8	27
15-29 "	185	97	9	-	-	59	-	6	-	14	-
30-44 "	37	17	4	-	-	12	1	1	-	2	-
45 MIN OG OVER	21	12	1	-	-	2	1	2	-	2	1
UOPPGITT REISETID	4	2	-	-	-	1	-	-	-	-	1
REISTE 4 GANGER ELLER FLERE	5250	2918	104	1	-	1115	419	53	-	221	419
0-14 MIN	2996	1569	27	-	-	575	400	17	-	102	306
15-29 "	1621	1014	57	-	-	415	11	27	-	81	16
30-44 "	285	167	10	-	-	70	4	4	-	28	2
45 MIN OG OVER	231	154	8	1	-	48	3	5	-	9	3
UOPPGITT REISETID	117	14	2	-	-	7	1	-	-	1	92
OPPMØTEPLASS UTENFOR BOSTEDSKOMMUNEN											
REISTE 1 GANG	90	67	-	3	-	1	2	4	3	8	7
0-45 MIN	9	8	-	-	-	1	-	-	-	-	-
45 MIN OG OVER	78	59	-	3	-	-	2	4	3	7	-
UOPPGITT REISETID	3	-	-	-	-	-	-	-	-	-	3
REISTE 2-3 GANGER	24	18	-	2	-	1	-	3	-	-	-
0-14 MIN	1	-	-	-	-	1	-	-	-	-	-
15-29 "	6	6	-	-	-	-	-	-	-	-	-
30-44 "	6	4	-	1	-	-	-	1	-	-	-
45 MIN OG OVER	11	8	-	1	-	-	-	2	-	-	-
UOPPGITT REISETID	-	-	-	-	-	-	-	-	-	-	-
REISTE 4 GANGER ELLER FLERE	282	265	2	2	-	5	2	1	-	1	4
0-14 MIN	26	19	-	1	-	3	2	-	-	-	1
15-29 "	79	77	-	-	-	1	-	-	-	-	1
30-44 "	91	88	-	-	-	-	-	1	-	1	1
45 MIN OG OVER	85	81	2	1	-	1	-	-	-	-	-
UOPPGITT REISETID	1	-	-	-	-	-	-	-	-	-	1
UOPPGITT OPPMØTEPLASS ...	63	37	-	-	-	10	10	2	-	-	4
KJØNN OG ALDER											
MENN											
16-19 ÅR	3871	2531	16	4	-	590	299	20	2	144	265
20-24 "	184	87	4	-	-	38	39	2	-	5	9
25-29 "	372	284	2	-	-	40	18	2	1	8	17
30-39 "	478	363	1	-	-	48	39	1	1	10	15
40-49 "	1017	709	4	2	-	128	76	4	-	42	52
50-59 "	655	434	1	2	-	86	56	5	-	31	40
60-66 "	776	461	-	-	-	150	44	5	-	32	84
67-69 "	328	173	4	-	-	85	20	1	-	14	31
70 ÅR OG OVER	40	14	-	-	-	10	4	-	-	1	11
70 ÅR OG OVER	21	6	-	-	-	5	3	-	-	1	6
KVINNER											
16-19 ÅR	2578	1150	122	4	-	737	183	58	1	114	209
20-24 "	128	56	8	-	-	43	7	4	-	5	5
25-29 "	237	144	9	1	-	55	7	4	-	13	4
30-39 "	271	162	7	-	-	53	23	6	1	9	10
40-49 "	739	403	35	1	-	145	54	19	-	26	56
50-59 "	528	198	34	-	-	168	39	8	-	29	52
60-66 "	495	146	20	1	-	193	35	14	-	27	59
67-69 "	166	38	8	1	-	75	15	3	-	5	21
70 ÅR OG OVER	7	2	-	-	-	3	1	-	-	-	1
70 ÅR OG OVER	7	1	1	-	-	2	2	-	-	-	1

TABELL 11. BOLIGER ETTER HUSTYPE OG TALLET PÅ ROM. BOSATTE ETTER TALLET PÅ ROM I BOLIGEN. 1/11 1980

TALLET PÅ ROM UTENOM KJØKKEN	BOLIGER						BOSATTE	
	I ALT	I VÅNINGSHUS I TILKN. TIL GÅRSDRIFT OG I FRITTL. ENEBOLIGER	I ANDRE ENE- OG TOMANNS- BOLIGER OG SMÅHUS	I BLOKK, LEIE- GÅRD E.L.	I ANDRE BYGG	I UOPP- GITT HUS- TYPE	I ALT PR. ROM	
ALLE	6964	5084	1072	318	118	372	20284	0,7
I ROM	246	101	56	55	21	13	353	1,4
MED KJØKKEN								
6 KVM OG OVER	104	54	22	25	1	2	161	1,5
MED KJØKKEN								
UNDER 6 KVM	96	31	28	28	3	6	133	1,4
UTEN KJØKKEN	37	12	6	1	16	2	47	1,3
UOPPGITT	9	4	-	1	1	3	12	1,3
2 ROM	603	282	181	92	20	28	1078	0,9
MED KJØKKEN								
6 KVM OG OVER	412	195	123	72	9	13	743	0,9
MED KJØKKEN								
UNDER 6 KVM	159	71	55	15	11	7	286	0,9
UTEN KJØKKEN	7	6	-	1	-	-	7	0,5
UOPPGITT	25	10	3	4	-	8	42	0,8
3 ROM	978	495	307	114	30	32	2189	0,7
4 "	2019	1552	361	43	22	41	6117	0,8
5 "	1241	1101	88	4	15	33	4044	0,7
6 "	720	676	30	1	4	9	2559	0,6
7 "	349	330	15	-	-	4	1280	0,5
8 ROM OG OVER	505	476	11	-	2	16	2068	0,4
UOPPGITT	303	71	23	9	4	196	596	-

TABELL 12. BOLIGER ETTER HUSETS BYGGEÅR OG HUSTYPE/EIE-/LEIEFORM. BOSATTE OG ROM, ETTER HUSETS BYGGEÅR. 1/11 1980

	ALLE	HUSETS BYGGEÅR								UOPP- GITT
		1900 OG FØR	1901- 1920	1921- 1940	1941- 1945	1946- 1950	1951- 1960	1961- 1970	1971- 1980	
BOLIGER I ALT	6964	470	354	552	305	674	1313	1262	1735	299
HUSTYPE										
I VÅNINGSHUS	1409	349	171	204	31	74	156	154	252	18
I FRITTLIGGENDE ENEBOLIG ..	3675	67	143	271	157	305	729	849	1130	24
I REKKEHUS, TERR.HUS E.L. .	637	7	3	-	48	86	155	101	229	8
I HORIZONTALT DELT TOMANNSBOLIG	185	7	6	25	40	34	51	9	10	3
I ANNET BYGG UNDER 3 ETG. .	250	18	13	14	11	80	83	14	15	2
I BLOKK, LEIEGÅRD E.L.	318	1	-	13	5	39	86	103	57	14
I FORRETNINGSBYGG	92	4	4	11	3	33	24	8	2	3
I BYGG FOR FELLES- HUSHOLDNING	26	-	-	1	-	1	2	3	16	3
I UOPPGITT HUSTYPE	372	17	14	13	10	22	27	21	24	224
EIE-/LEIEFORHOLD TIL BOLIGEN										
EIES I ALT	4863	305	226	358	213	410	960	1013	1333	45
PRIVAT	4457	297	220	347	207	373	856	884	1239	34
GJENNOM BORETTSLAG E.L. .	406	8	6	11	6	37	104	129	94	11
LEIES I ALT	1605	127	98	160	73	235	315	206	350	41
VED VANLIG LEIEKONTRAKT .	690	24	30	60	31	139	173	60	145	28
SOM TJENESTEBOLIG	217	14	23	18	9	25	38	42	40	8
FOR ET AVGRENSET TIDSROM. PÅ ANDRE VILKÅR	75	4	4	6	4	9	5	13	25	5
UOPPGITT	623	85	41	76	29	62	99	91	140	-
UOPPGITT	496	38	30	34	19	29	38	43	52	213
BOSATTE I ALT	20284	1390	940	1428	729	1683	3649	4051	5918	496
BOSATTE PR. BOLIG	2,9	3,0	2,7	2,6	2,4	2,5	2,8	3,2	3,4	1,7
ROM I ALT	30202	2773	1765	2603	1242	2705	5611	5677	7472	352
ROM PR. BOLIG	4,5	6,0	5,1	4,8	4,2	4,1	4,3	4,6	4,4	3,2
BOSATTE PR. ROM	0,7	0,5	0,5	0,5	0,6	0,6	0,6	0,7	0,8	0,6

TABELL 13. BOLIGER ETTER VIKTIGSTE KILDE TIL OPPVARMING OG BYGGEÅR/INSTALLASJON AV PIPE. BOSATTE ETTER BOLIGENS VIKTIGSTE KILDE TIL OPPVARMING. 1/11 1980

	EN KILDE VIKTIGST						TO ELLER FLERE LIKEVERDIGE KILDER					UOPP- GITT OPP- VARM- INGS- KILDE
	ALLE	SEN- TRAL- VARME	ELEK- TRISKE OVNER E.L.	OVNER FOR FLY- TENDE BRENSSEL	OVNER FOR FAST BRENSSEL		EL. OVNER OG OVNER FOR FAST FOR FAST BRENSSEL	EL. OVNER OG OVNER FOR FLY- TENDE BRENSSEL	OVNER FOR FAST OG FLY- TENDE BRENSSEL	EL. OVNER OG OVNER FOR FAST OG FLY- TENDE BRENSSEL		
BOLIGER I ALT	6964	4833	534	1539	765	1995	1856	994	345	232	285	275
BYGGEÅR												
1900 OG FØR	470	363	27	41	31	264	96	57	2	27	10	11
1901 - 1920	354	257	16	40	41	160	89	44	14	15	16	8
1921 - 1940	552	373	25	73	63	212	169	89	18	34	28	10
1941 - 1945	305	187	9	91	21	66	110	61	28	5	16	8
1946 - 1950	674	473	29	173	82	189	192	102	37	25	28	9
1951 - 1960	1313	887	87	250	169	381	411	228	75	42	66	15
1961 - 1970	1262	911	197	250	201	263	340	129	92	46	73	11
1971 - 1980	1735	1303	135	592	143	433	420	268	73	37	42	12
UOPPGITT	299	79	9	29	14	27	29	16	6	1	6	191
PIPE												
MED PIPE	6451	4514	471	1283	765	1995	1856	994	345	232	285	81
UTEN PIPE	303	295	55	240	-	-	-	-	-	-	-	8
UOPPGITT	210	24	8	16	-	-	-	-	-	-	-	186
BOSATTE I ALT	20284	14400	1748	4196	2283	6173	5354	2862	976	688	828	530
BOSATTE PR. BOLIG	2,9	3,0	3,3	2,7	3,0	3,1	2,9	2,9	2,8	3,0	2,9	1,9
ROM I ALT	30202	21436	2755	5793	3269	9619	8449	4439	1542	1093	1375	317
ROM PR. BOLIG	4,5	4,5	5,3	3,8	4,3	4,9	4,6	4,6	4,5	4,8	4,9	4,5
BOSATTE PR. ROM	0,7	0,7	0,6	0,7	0,7	0,6	0,6	0,6	0,6	0,6	0,6	0,6

TABELL 14. BOLIGER ETTER SANITÆRUTSTYR OG TALLET PÅ ROM. BOSATTE ETTER BOLIGENS SANITÆRUTSTYR. 1/11 1980

TALLET PÅ ROM UTENOM KJØKKEN	MED BAD						UTEN BAD					UOPP- GITT OM BAD
	ALLE	ALLE	MC I BOLI- GEN	MC UTENFOR BOLI- GEN	ANNET AV- TREDE	UOPP- GITT AV- TREDE	ALLE	MC I BOLI- GEN	MC UTENFOR BOLI- GEN	ANNET AV- TREDE	UOPP- GITT AV- TREDE	
BOLIGER I ALT	6964	6139	5833	66	154	86	537	164	89	271	13	288
1 ROM	246	167	158	2	5	2	70	30	21	16	3	9
MED KJØKKEN												
6 KVM OG OVER	104	76	73	-	3	-	26	12	6	8	-	2
MED KJØKKEN												
UNDER 6 KVM	96	70	66	1	2	1	22	17	2	3	-	4
UTEN KJØKKEN	37	17	16	1	-	-	19	1	12	5	1	1
UOPPGITT	9	4	3	-	-	1	3	-	1	-	2	2
2 ROM	603	476	442	18	9	7	112	40	30	38	4	15
MED KJØKKEN												
6 KVM OG OVER	412	334	313	13	7	1	71	23	23	24	1	7
MED KJØKKEN												
UNDER 6 KVM	159	120	115	2	2	1	34	16	7	11	-	5
UTEN KJØKKEN	7	4	2	2	-	-	3	1	-	2	-	-
UOPPGITT	25	18	12	1	-	5	4	-	-	1	3	3
3 ROM	978	853	813	14	19	7	102	30	18	52	2	23
4 "	2019	1895	1834	10	30	21	99	29	7	62	1	25
5 "	1241	1142	1100	9	24	9	88	21	6	61	-	11
6 "	720	683	653	5	14	11	27	6	3	18	-	10
7 "	349	343	315	1	23	4	6	1	1	4	-	-
8 ROM OG OVER	505	480	444	6	26	4	21	4	2	14	1	4
UOPPGITT	303	100	74	1	4	21	12	3	1	6	2	191
BOSATTE I ALT	20284	18739	17848	185	481	225	1050	329	150	552	19	495
BOSATTE PR. BOLIG	2,9	3,1	3,1	2,8	3,1	2,6	2,0	2,0	1,7	2,0	1,5	1,7
BOSATTE PR. ROM	0,7	0,7	0,7	0,7	0,6	0,6	0,6	0,6	0,6	0,5	0,5	0,6
ROM PR. BOLIG	4,5	4,6	4,6	4,0	5,4	4,6	3,5	3,1	2,7	4,0	2,7	3,7

TABELL 15. BOLIGER, ROM OG BOSATTE, ETTER HUSTYPE. 1/11 1980

	ALLE	VÅ- NING- HUS I TILKN. TIL GÅRDS- DRIFT	FRITT- LIGG- ENE- BOLIG	REKKEHUS, TERRASSEHUS, HUS I KJEDE, VERTIKALT DELT TOMANNS- BOLIG	HORI- SON- TALT DELT TO- MANNS- BOLIG	ANNET BOLIGBYGG MED FÆRRE ENN 3 ETASJER	BLOKK, LEIEGÅRD ELLER ANNET BOLIGBYGG MED 3 ETASJER EL. FLERE	FOR- RET- NING- BYGG MV.	BYGG FOR FEL- LES- HUS- HOLD- NING	UOPP- GITT HUS- TYPE
BOLIGER I ALT	6964	1409	3675	637	185	250	318	92	26	372
BOSATTE I ALT	20284	4520	11462	1741	442	583	570	208	34	724
BOSATTE PR. BOLIG	2,9	3,2	3,1	2,7	2,4	2,3	1,8	2,3	1,3	1,9
ROM I ALT	30202	7886	16841	2253	613	746	779	323	34	727
ROM PR. BOLIG	4,5	5,7	4,6	3,6	3,4	3,0	2,5	3,6	1,4	4,1
BOSATTE PR. ROM ..	0,7	0,6	0,7	0,8	0,7	0,8	0,7	0,6	0,9	0,6

TABELL 16. BOLIGER ETTER EIE-/LEIEFORM OG AREAL. BOSATTE ETTER EIE-/LEIEFORHOLD TIL BOLIGEN. 1/11 1980

AREAL	ALLE	BOLIGEN EIES			BOLIGEN LEIES				UOPPGITT EIE-/ LEIE- FORM	
		ALLE PRIVAT	GJENNOM BORETTSS- LAG E.L.	ALLE	VED VANLIG LEIE- KONTRAKT	SOM TJENESTE- BOLIG	FOR ET AVGRENSET TIDSRUM	PÅ ANDRE VILKÅR		
BOLIGER I ALT	6964	4863	4457	406	1605	690	217	75	623	496
UNDER 30 KVM ...	180	46	25	21	121	70	22	8	21	13
30- 39 KVM	205	66	35	31	126	89	8	6	23	13
40- 49 "	387	176	146	30	176	105	11	4	56	35
50- 59 "	554	309	259	50	213	117	15	11	70	32
60- 79 "	1034	657	563	94	332	140	37	13	142	45
80- 99 "	2047	1654	1549	105	347	91	70	19	167	46
100-129 "	1262	1066	1024	42	173	49	27	9	88	23
130 KVM OG OVER.	882	785	763	22	86	6	23	1	56	11
UOPPGITT AREAL .	413	104	93	11	31	23	4	4	-	278
BOSATTE I ALT	20284	15573	14603	970	3745	1433	637	204	1471	966
BOSATTE PR. BOLIG.	2,9	3,2	3,3	2,4	2,3	2,1	2,9	2,7	2,4	1,9
ROM I ALT	30202	23670	22260	1410	5590	1875	848	245	2621	943
ROM PR. BOLIG	4,5	4,9	5,0	3,6	3,5	2,8	3,9	3,3	4,2	3,7
BOSATTE PR. ROM ..	0,7	0,7	0,7	0,7	0,7	0,8	0,7	0,8	0,6	0,6

TABELL 17. BOLIGER, BOSATTE OG ROM, ETTER BOSATTE PR. ROM I BOLIGEN. 1/11 1980

	ALLE	BOSATTE PR. ROM UTENOM KJØKKEN									
		UNDER 0,25	0,25- 0,49	0,50- 0,74	0,75- 0,99	1,00- 1,24	1,25- 1,49	1,50- 1,74	1,75- 1,99	2,00 OG OVER	UOPP- GITT
BOLIGER I ALT	6964	298	1394	2170	819	1325	345	163	7	140	303
BOSATTE I ALT	20284	362	2647	5771	3120	4814	1638	764	49	523	596
BOSATTE PR. BOLIG	2,9	1,2	1,9	2,7	3,8	3,6	4,7	4,7	7,0	3,7	2,0
ROM I ALT	30202	2002	7506	9980	3939	4744	1278	494	28	231	-
ROM PR. BOLIG	4,5	6,7	5,4	4,6	4,8	3,6	3,7	3,0	4,0	1,7	-

TABELL 20. FAMILIER OG PERSONER I PRIVATHUSHOLDNINGER, ETTER FAMILIETYPE OG EIE-/LEIEFORHOLD TIL BOLIGEN/ TALLET PÅ ROM I BOLIGEN. 1/11 1980

	I ALT		FAMILIER MED EN PERSON	FAMILIER MED TO ELLER FLERE PERSONER							
	FAMILIER	PERSONER		I ALT		EKTEPAR UTEN UGIFTE BARN	EKTEPAR MED UGIFTE BARN		MOR ELLER FAR MED UGIFTE BARN		FAM. MED UOPPGITT FAMILIETYPE
				FAMILIER	PERSONER		FAMILIER	PERSONER	FAMILIER	PERSONER	
I ALT	7582	20284	2167	5415	18117	1478	3360	13708	561	1400	16
EIE-/LEIEFORHOLD TIL BOLIGEN											
EIES I ALT	5264	15573	1095	4169	14478	1014	2789	11492	354	914	12
PRIVAT	4826	14603	912	3914	13691	930	2658	10965	314	822	12
GJENNOM BORETTSLAG E.L. ..	438	970	183	255	787	84	131	527	40	92	-
LEIES I ALT	1773	3745	769	1004	2976	347	490	1888	163	385	4
VED VANLIG LEIEKONTRAKT ..	776	1433	426	350	1007	106	158	592	83	197	3
SOM TJENESTEBOLIG	230	637	63	167	574	34	123	483	10	23	-
FOR ET AVGRENSET TIDSRUM ..	89	204	36	53	168	12	31	118	10	26	-
PÅ ANDRE VILKÅR	678	1471	244	434	1227	195	178	695	60	139	1
UOPPGITT	545	966	303	242	663	117	81	328	44	101	-
TALLET PÅ ROM I BOLIGEN											
UTENOM KJØKKEN											
1 ROM	268	353	210	58	143	23	16	57	19	40	-
MED KJØKKEN											
6 KVM OG OVER	115	161	85	30	76	10	11	37	9	19	-
MED KJØKKEN											
UNDER 6 KVM	102	133	79	23	54	12	4	15	7	15	-
UTEN KJØKKEN	41	47	38	3	9	1	1	5	1	2	-
UOPPGITT	10	12	8	2	4	-	-	-	2	4	-
2 ROM	659	1078	401	258	677	99	101	355	57	122	1
MED KJØKKEN											
6 KVM OG OVER	447	743	269	178	474	73	72	258	32	68	1
MED KJØKKEN											
UNDER 6 KVM	179	286	112	67	174	19	27	90	21	46	-
UTEN KJØKKEN	7	7	7	-	-	-	-	-	-	-	-
UOPPGITT	26	42	13	13	29	7	2	7	4	8	-
3 ROM	1060	2189	415	645	1774	295	260	976	88	204	2
4 "	2172	6117	452	1720	5665	479	1074	4260	162	432	5
5 "	1337	4044	215	1122	3829	286	739	3010	94	238	3
6 "	789	2559	124	665	2435	132	481	2034	50	129	2
7 "	378	1280	57	321	1223	54	242	1053	25	62	-
8 ROM OG OVER	586	2068	100	486	1968	62	390	1739	31	90	3
UOPPGITT	333	596	193	140	403	48	57	224	35	83	-

TABELL 21. TALLET PÅ PRIVATHUSHOLDNINGER MED UTVALGTE KJENNETEGN FOR BOLIGSTANDARD, OG DISPONERING AV PERSONBIL. BOSATTE I SLIKE HUSHOLDNINGER, ETTER ALDER. 1/11 1980

	ALLE	WC I BOLIGEN	BAD I BOLIGEN	TELEFON I BOLIGEN	BRENSEL- DVN I BOLIGEN	BOLIG- EN BYGGET ETTER 1945	HUSHOLD- NINGEN EIER BOLIGEN	KJØKKEN 6 KVM OG OVER I BOLIGEN	BIL DIS- PONERES AV HUS- HOLDNINGEN
PRIVATHUSHOLDNINGER ...	6964	6071	6139	4411	6135	4984	4863	6128	5133
BOSATTE	20284	18327	18739	13361	18554	15301	15573	18681	17146
0-19 ÅR	6498	6059	6222	4203	6048	5248	5316	6149	6053
20-39 "	5647	5177	5291	3334	5028	4462	4136	5138	5205
40-59 "	4345	3929	4050	3085	4058	3301	3696	4074	3863
60-69 "	2118	1793	1864	1531	1929	1370	1516	1922	1421
70-79 "	1263	1042	1011	916	1139	720	729	1081	479
80 ÅR OG OVER	413	327	301	292	352	200	180	317	125
BOSATTE PR. BOLIG	2,9	3,0	3,1	3,0	3,0	3,1	3,2	3,0	3,3
ROM PR. BOLIG	4,5	4,6	4,6	5,0	4,7	4,4	4,9	4,7	4,8
BOSATTE PR. ROM	0,7	0,7	0,7	0,6	0,6	0,7	0,7	0,6	0,7
HUSHOLDNINGER HVOR FOREKOMST AV KJENNETEGNET IKKE ER OPPGITT	-	293	288	325	244	299	496	346	470

TABELL 22. FOLKEMENGDEN ETTER ALDER, KJØNN OG TYPE BOLIGSTRØK/GRUNNKRETS. 1/11 1980

	ALDER. ÅR											
	I ALT	0-6	7-15	16-19	20-24	25-29	30-49	50-59	60-66	67-69	70-79	80 OG OVER
KOMMUNEN	20546	1769	3307	1422	1588	1355	4653	2415	1567	571	1337	562
MENN	10383	917	1641	759	878	715	2341	1242	773	295	599	223
KVINNER	10163	852	1666	663	710	640	2312	1173	794	276	738	339
TYPE BOLIGSTRØK OG KJØNN												
TETTBYGDE STRØK	11741	1024	1852	787	952	842	2774	1433	847	288	673	269
MENN	5824	548	886	418	520	436	1378	715	419	142	271	91
KVINNER	5917	476	966	369	432	406	1396	718	428	146	402	178
7001 SPARBU	621	92	102	39	50	76	120	58	36	16	26	6
MENN	315	47	54	24	18	39	63	28	20	9	12	1
KVINNER	306	45	48	15	32	37	57	30	16	7	14	5
7002 MÆRE	405	64	80	23	25	46	104	20	16	6	12	9
MENN	200	26	47	12	9	21	55	10	7	3	7	3
KVINNER	205	38	33	11	16	25	49	10	9	3	5	6
7003 STEINKJER	9715	748	1472	672	815	627	2293	1265	735	243	601	244
MENN	4794	410	691	347	459	330	1127	632	363	116	237	82
KVINNER	4921	338	781	325	356	297	1166	633	372	127	364	162
7004 LERKEHAUG	476	58	118	26	26	45	142	29	13	1	11	7
MENN	233	26	56	13	13	18	73	16	9	1	5	3
KVINNER	243	32	62	13	13	27	69	13	4	-	6	4
7005 SUNNAN	198	17	36	9	16	14	42	24	22	7	10	1
MENN	103	11	18	6	9	9	20	12	8	6	4	-
KVINNER	95	6	18	3	7	5	22	12	14	1	6	1
7006 VELDE	326	45	44	18	20	34	73	37	25	15	13	2
MENN	179	28	20	16	12	19	40	17	12	7	6	2
KVINNER	147	17	24	2	8	15	33	20	13	8	7	-
SPREDTBYGDE STRØK	8630	730	1411	623	614	500	1822	978	716	282	662	292
MENN	4465	362	728	335	349	272	934	523	351	152	327	132
KVINNER	4165	368	683	288	265	228	888	455	365	130	335	160
UOPPGITT BOLIGSTRØK	175	15	44	12	22	13	57	4	4	1	2	1
GRUNNKRETS OG KJØNN												
01 SPARBU/HENNING	5413	585	1001	367	388	391	1300	519	337	123	279	123
MENN	2763	295	516	196	199	196	657	277	174	65	137	51
KVINNER	2650	290	485	171	189	195	643	242	163	58	142	72
0101 SUSEGG	146	9	28	12	11	3	31	20	11	4	14	3
MENN	76	3	18	4	4	2	15	11	5	3	9	2
KVINNER	70	6	10	8	7	1	16	9	6	1	5	1
0102 SKARPNES	293	25	41	21	16	14	69	36	27	9	28	7
MENN	149	10	20	11	9	6	35	19	14	6	18	1
KVINNER	144	15	21	10	7	8	34	17	13	3	10	6
0103 VEGMO	237	19	51	15	21	12	52	16	22	8	17	4
MENN	126	10	28	11	11	7	25	10	8	3	11	2
KVINNER	111	9	23	4	10	5	27	6	14	5	6	2
0104 LYSHEIM	180	17	29	15	15	13	39	17	16	8	8	3
MENN	91	7	11	10	8	8	19	11	8	4	3	2
KVINNER	89	10	18	5	7	5	20	6	8	4	5	1
0105 SMOLAN	204	21	32	14	7	9	43	18	21	10	22	7
MENN	110	10	18	9	5	4	22	11	11	5	13	2
KVINNER	94	11	14	5	2	5	21	7	10	5	9	5
0106 SPARBU	884	112	135	56	70	93	153	88	63	22	51	41
MENN	443	59	67	32	30	48	79	43	35	15	20	15
KVINNER	441	53	68	24	40	45	74	45	28	7	31	26
0107 MÆRE SPREDT	236	21	47	15	22	11	46	36	16	3	11	8
MENN	119	12	19	6	14	7	22	18	11	1	4	5
KVINNER	117	9	28	9	8	4	24	18	5	2	7	3
0108 MÆRE	531	79	104	28	36	53	132	36	22	9	21	11
MENN	270	32	65	16	17	25	69	18	10	4	11	3
KVINNER	261	47	39	12	19	28	63	18	12	5	10	8
0109 BJERKAN	322	39	45	20	23	17	59	36	30	17	25	11
MENN	169	23	27	11	11	9	29	18	12	11	13	5
KVINNER	153	16	18	9	12	8	30	18	18	6	12	6
0110 KRINGLA	208	17	37	19	13	14	49	16	15	4	17	7
MENN	105	8	19	9	7	6	27	9	7	1	9	3
KVINNER	103	9	18	10	6	8	22	7	8	3	8	4
0111 VIST	309	19	64	26	22	10	80	28	26	8	23	3
MENN	152	8	32	13	10	5	42	13	14	3	10	2
KVINNER	157	11	32	13	12	5	38	15	12	5	13	1
0112 SØRLIA	1196	134	231	87	90	79	369	123	39	16	23	5
MENN	613	79	112	43	49	41	183	69	22	5	8	2
KVINNER	583	55	119	44	41	38	186	54	17	11	15	3
0113 LERKEHAUG	598	67	152	34	35	53	171	41	22	2	13	8
MENN	298	31	75	17	19	22	86	23	13	2	6	4
KVINNER	300	36	77	17	16	31	85	18	9	-	7	4
0114 LØ-FIGGA	69	6	5	5	7	10	7	8	7	3	6	5
MENN	42	3	5	4	5	6	4	4	4	2	2	3
KVINNER	27	3	-	1	2	4	3	4	3	1	4	2
02 STEINKJER SENTRUM	4083	236	451	239	379	253	747	613	437	144	408	176
MENN	1948	128	216	120	210	142	365	280	207	65	156	59
KVINNER	2135	108	235	119	169	111	382	333	230	79	252	117
0201 SØRSILEIRET	182	13	6	-	13	17	20	33	28	14	24	14
MENN	84	6	2	-	6	11	12	14	9	6	11	7
KVINNER	98	7	4	-	7	6	8	19	19	8	13	7

TABELL 22 (FORTS.)

I ALT	ALDER. ÅR											80 OG OVER
	0-6	7-15	16-19	20-24	25-29	30-49	50-59	60-66	67-69	70-79		
0202 MIDTBYEN	420	17	21	14	19	23	46	39	38	19	108	76
MENN	157	7	7	8	8	11	21	14	18	7	30	26
KVINNER	263	10	14	6	11	12	25	25	20	12	78	50
0203 FURUSKOGEN	411	30	39	18	27	24	78	37	58	19	62	19
MENN	202	16	24	8	18	12	41	17	26	9	24	7
KVINNER	209	14	15	10	9	12	37	20	32	10	38	12
0204 SKJEFTEJORDET ...	402	28	55	21	42	38	69	70	39	15	22	3
MENN	193	17	20	13	22	22	28	34	18	7	12	-
KVINNER	209	11	35	8	20	16	41	36	21	8	10	3
0205 NORDSILEIRET	283	20	31	17	29	14	55	31	38	8	29	11
MENN	139	11	16	11	16	7	29	17	16	4	10	2
KVINNER	144	9	15	6	13	7	26	14	22	4	19	9
0206 NORDSIHAUGEN	382	20	37	18	39	22	66	52	55	15	44	14
MENN	189	13	16	13	23	12	35	22	31	3	17	4
KVINNER	193	7	21	5	16	10	31	30	24	12	27	10
0207 ALFHEIM/SKJERVETR	389	16	51	24	36	20	70	86	45	12	26	3
MENN	190	8	27	7	25	11	32	45	18	7	9	1
KVINNER	199	8	24	17	11	9	38	41	27	5	17	2
0208 GULDBERGAUNET ...	253	21	21	10	26	21	38	57	28	7	22	2
MENN	123	12	14	3	11	11	20	25	13	4	9	1
KVINNER	130	9	7	7	15	10	18	32	15	3	13	1
0209 SVEDJAN	675	31	102	72	69	31	181	88	41	13	24	23
MENN	326	20	49	34	36	19	86	38	21	5	12	6
KVINNER	349	11	53	38	33	12	95	50	20	8	12	17
0210 FERGELAND	108	9	20	4	6	3	24	13	13	4	9	3
MENN	52	3	8	3	3	2	11	5	7	3	5	2
KVINNER	56	6	12	1	3	1	13	8	6	1	4	1
0211 TRANABAKKAN	578	31	68	41	73	40	100	107	54	18	38	8
MENN	293	15	33	20	42	24	50	49	30	10	17	3
KVINNER	285	16	35	21	31	16	50	58	24	8	21	5
03 EGGE	4946	421	866	388	373	328	1283	594	311	93	216	73
MENN	2494	227	397	211	218	164	633	316	161	46	96	25
KVINNER	2452	194	469	177	155	164	650	278	150	47	120	48
0301 STEINVIKA	146	11	28	7	7	13	35	19	13	3	8	2
MENN	75	7	14	6	4	4	18	8	6	3	4	1
KVINNER	71	4	14	1	3	9	17	11	7	-	4	1
0302 BOGEN	746	60	149	50	50	49	201	100	34	17	26	10
MENN	381	39	73	23	25	26	101	55	18	6	12	3
KVINNER	365	21	76	27	25	23	100	45	16	11	14	7
0303 EGGELIA	553	34	81	40	31	51	146	75	39	15	37	4
MENN	271	23	36	20	14	26	67	40	19	8	16	2
KVINNER	282	11	45	20	17	25	79	35	20	7	21	2
0304 HEGGE	847	38	107	78	92	42	194	147	82	18	39	10
MENN	434	16	48	50	62	24	94	72	40	12	12	4
KVINNER	413	22	59	28	30	18	100	75	42	6	27	6
0305 HEGGESENGET	265	18	40	11	25	11	56	47	31	4	16	6
MENN	134	11	17	6	11	6	29	21	19	2	9	3
KVINNER	131	7	23	5	14	5	27	26	12	2	7	3
0306 SØNDRE EGGE B OG	459	105	90	17	28	69	135	12	2	-	1	-
MENN	224	49	45	6	9	28	77	8	1	-	1	-
KVINNER	235	56	45	11	19	41	58	4	1	-	-	-
0307 SØNDRE EGGE D LUN	80	14	9	7	5	8	16	11	5	1	2	2
MENN	43	7	6	5	3	4	7	6	3	1	-	1
KVINNER	37	7	3	2	2	4	9	5	2	-	2	1
0308 SØNDRE EGGE E OG	1	-	-	-	-	-	-	-	-	-	-	-
MENN	-	-	-	-	-	-	-	-	-	-	-	-
KVINNER	1	-	-	-	-	-	-	-	-	1	-	-
0309 KVAMSENGET	751	58	166	83	57	22	231	59	27	10	20	18
MENN	371	30	71	41	39	10	111	34	17	5	9	4
KVINNER	380	28	95	42	18	12	120	25	10	5	11	14
0310 GJÆVRAN	103	5	15	11	7	11	18	17	5	3	9	2
MENN	52	2	6	6	5	6	8	10	2	-	6	1
KVINNER	51	3	9	5	2	5	10	7	3	3	3	1
0311 BYAFOSSEN	573	43	122	46	46	25	155	59	32	13	24	8
MENN	285	19	51	23	32	15	73	36	16	7	11	2
KVINNER	288	24	71	23	14	10	82	23	16	6	13	6
0312 ASPHAUGEN	284	25	41	27	18	17	73	26	21	6	24	6
MENN	156	18	22	17	11	10	37	13	12	1	13	2
KVINNER	128	7	19	10	7	7	36	13	9	5	11	4
0313 SUNNAN/VATNE	138	10	18	11	7	10	23	22	20	2	10	5
MENN	68	6	8	8	3	5	11	13	8	1	3	2
KVINNER	70	4	10	3	4	5	12	9	12	1	7	3
04 BEITSTAD	2325	231	348	151	167	171	490	290	189	88	131	69
MENN	1233	125	186	80	95	95	263	154	90	44	70	31
KVINNER	1092	106	162	71	72	76	227	136	99	44	61	38
0401 MOEN	359	51	44	21	28	36	74	39	26	11	21	8
MENN	189	24	28	7	16	22	40	18	11	6	12	5
KVINNER	170	27	16	14	12	14	34	21	15	5	9	3
0402 BARTNES	172	14	37	9	6	2	42	27	13	9	9	4
MENN	93	12	18	6	4	1	21	16	4	6	3	2
KVINNER	79	2	19	3	2	1	21	11	9	3	6	2
0403 SOLBERG	314	15	47	27	19	20	61	42	27	11	29	16
MENN	161	5	25	16	10	9	31	26	13	6	16	4
KVINNER	153	10	22	11	9	11	30	16	14	5	13	12
0404 VELDEMELEN SØR ..	174	23	19	11	14	17	34	25	20	5	5	1
MENN	95	12	7	10	10	9	20	11	11	2	3	-
KVINNER	79	11	12	1	4	8	14	14	9	3	2	1

TABELL 22 (FORTS.)

	I ALT	ALDER. ÅR										80 OG OVER
		0-6	7-15	16-19	20-24	25-29	30-49	50-59	60-66	67-69	70-79	
0405 VELDENHELEN NORD .	372	39	66	19	22	29	87	39	29	14	18	10
MENN	196	26	35	13	10	14	45	23	10	7	9	4
KVINNER	176	13	31	6	12	15	42	16	19	7	9	6
0406 HJELLOSEN	114	5	20	7	10	8	19	17	10	4	8	6
MENN	64	3	8	4	7	5	11	11	6	-	4	5
KVINNER	50	2	12	3	3	3	8	6	4	4	4	1
0407 SPROVA	287	29	50	16	14	15	64	45	23	14	11	6
MENN	154	15	28	11	8	8	35	22	12	6	6	3
KVINNER	133	14	22	5	6	7	29	23	11	8	5	3
0408 DALBYGDA	151	20	15	9	15	19	21	17	12	8	10	5
MENN	74	11	7	1	6	12	13	6	8	4	5	1
KVINNER	77	9	8	8	9	7	8	11	4	4	5	4
0409 RØSEGG	185	20	22	14	16	13	40	17	14	9	13	7
MENN	100	11	12	7	10	5	21	10	7	6	7	4
KVINNER	85	9	10	7	6	8	19	7	7	3	6	3
0410 JADÅREN	197	15	28	18	23	12	48	22	15	3	7	6
MENN	107	6	18	5	14	10	26	11	8	1	5	3
KVINNER	90	9	10	13	9	2	22	11	7	2	2	3
05 KVAM	1196	103	196	84	95	67	235	133	96	39	94	54
MENN	623	46	112	40	60	37	114	74	44	20	48	28
KVINNER	573	57	84	44	35	30	121	59	52	19	46	26
0501 FØLLING-HATLINGHU	346	37	60	25	30	19	69	34	27	13	21	11
MENN	184	17	41	10	19	11	33	19	12	5	11	6
KVINNER	162	20	19	15	11	8	36	15	15	8	10	5
0502 KNE	144	12	24	9	10	12	30	14	14	4	11	4
MENN	70	4	13	5	7	5	14	7	5	2	6	2
KVINNER	74	8	11	4	3	7	16	7	9	2	5	2
0503 FLEKSTAD	269	26	49	19	21	16	55	36	25	4	15	3
MENN	142	10	28	12	9	11	25	20	15	2	8	2
KVINNER	127	16	21	7	12	5	30	16	10	2	7	1
0504 KVAM	207	16	29	12	9	10	36	20	10	12	28	25
MENN	108	8	15	6	6	5	19	11	3	9	13	13
KVINNER	99	8	14	6	3	5	17	9	7	3	15	12
0505 RYGG	230	12	34	19	25	10	45	29	20	6	19	11
MENN	119	7	15	7	19	5	23	17	9	2	10	5
KVINNER	111	5	19	12	6	5	22	12	11	4	9	6
06 STOD	1145	84	193	76	84	53	244	120	102	41	117	31
MENN	565	38	84	45	48	30	121	60	47	27	52	13
KVINNER	580	46	109	31	36	23	123	60	55	14	65	18
0601 SUNNAN-FORR	349	29	65	19	30	20	77	38	25	15	27	4
MENN	171	14	28	10	16	12	38	19	10	11	12	1
KVINNER	178	15	37	9	14	8	39	19	15	4	15	3
0602 BINDE	301	18	48	26	18	11	69	25	20	6	43	17
MENN	144	8	23	15	10	7	34	10	11	2	17	7
KVINNER	157	10	25	11	8	4	35	15	9	4	26	10
0603 STOD	176	10	28	11	12	7	31	25	23	12	12	5
MENN	86	3	10	9	6	4	14	15	7	8	7	3
KVINNER	90	7	18	2	6	3	17	10	16	4	5	2
0604 STRINDA	102	6	13	8	10	2	16	14	8	4	17	4
MENN	50	2	4	5	8	1	7	9	5	3	5	1
KVINNER	52	4	9	3	2	1	9	5	3	1	12	3
0605 HATLING	217	21	39	12	14	13	51	18	26	4	18	1
MENN	114	11	19	6	8	6	28	7	14	3	11	1
KVINNER	103	10	20	6	6	7	23	11	12	1	7	-
07 OGNDAL	1263	94	208	105	80	79	297	142	91	42	90	35
MENN	663	51	103	61	39	44	159	77	47	27	39	16
KVINNER	600	43	105	44	41	35	138	65	44	15	51	19
0701 FAGERHEIM	215	16	34	23	21	12	55	30	10	4	7	3
MENN	105	8	15	13	9	6	26	16	6	3	3	-
KVINNER	110	8	19	10	12	6	29	14	4	1	4	3
0702 SKEI	137	10	20	14	5	3	36	14	5	6	15	9
MENN	77	6	15	10	3	2	19	9	3	2	5	3
KVINNER	60	4	5	4	2	1	17	5	2	4	10	6
0703 RØYSING	243	18	55	19	13	13	66	18	7	13	11	10
MENN	120	9	24	9	7	7	35	11	2	7	4	5
KVINNER	123	9	31	10	6	6	31	7	5	6	7	5
0704 BRUEN/OVERREIN ..	176	16	25	15	11	17	33	21	16	7	10	5
MENN	83	6	9	6	5	9	19	9	8	5	5	2
KVINNER	93	10	16	9	6	8	14	12	8	2	5	3
0705 GRØTAN-BODOM	126	9	18	7	7	11	29	20	13	2	9	1
MENN	73	4	11	7	4	5	17	12	8	1	4	-
KVINNER	53	5	7	-	3	6	12	8	5	1	5	1
0706 VÅLEN	310	21	51	27	18	22	65	32	31	9	29	5
MENN	174	16	26	16	8	14	36	16	16	8	14	4
KVINNER	136	5	25	11	10	8	29	16	15	1	15	1
0707 GAULSTAD	56	4	5	-	5	1	13	7	9	1	9	2
MENN	31	2	3	-	3	1	7	4	4	1	4	2
KVINNER	25	2	2	-	2	-	6	3	5	-	5	-
UOPPGITT BOSTED	175	15	44	12	22	13	57	4	4	1	2	1

TABELL 23. YRKESAKTIVE 16 ÅR OG OVER, ETTER NÆRING, KJØNN OG TYPE BOLIGSTRØK/GRUNNKRETS. 1/11 1980

	I ALT	JORD- BRUK, SKOG- BRUK, FISKE OG FANGST	INDU- STRI OG BERG- VERKS- DRIFT	KRAFT- OG VANN- FOR- SYNING	BYGGE- OG ANLEGG- VIRK- SOMHET	VARE- HANDEL, HOTELL- OG RES- TAURANT- VIRKSOM- HET	TRANSPORT, LAGRING, POST OG TELE- KOMMUNI- KASJONER	BANK-, FI- NANS- OG FORSIK- RINGSVIRK- SOMHET, EIEND.- DRIFT OG FORR.MESS. TJ.YTING	OFFENT- LIG, SOSIAL OG PRIVAT TJE- NESTE- YTING	UOPP- GITT NÆRING
KOMMUNEN	10363	1700	1545	164	921	1857	775	369	2960	72
MENN	6132	1135	1179	107	860	780	562	219	1259	31
KVINNER	4231	565	366	57	61	1077	213	150	1701	41
TYPE BOLIGSTRØK OG KJØNN										
TETTBYGDE STRØK	6078	145	1017	145	527	1326	531	279	2070	38
MENN	3536	109	769	96	492	564	383	164	941	18
KVINNER	2542	36	248	49	35	762	148	115	1129	20
7001 SPARBU	275	6	69	4	30	47	25	9	81	4
MENN	166	6	48	4	30	27	18	7	23	3
KVINNER	109	-	21	-	-	20	7	2	58	1
7002 MÆRE	187	6	22	3	21	28	8	8	88	3
MENN	106	3	15	2	20	13	7	4	41	1
KVINNER	81	3	7	1	1	15	1	4	47	2
7003 STEINKJER	5131	111	822	130	423	1143	457	246	1770	29
MENN	2972	83	633	85	393	477	333	143	813	12
KVINNER	2159	28	189	45	30	666	124	103	957	17
7004 LERKEHAUG	226	11	43	4	20	56	15	10	67	-
MENN	126	7	28	1	18	27	8	6	31	-
KVINNER	100	4	15	3	2	29	7	4	36	-
7005 SUNNAN	92	7	26	1	6	24	6	3	18	1
MENN	57	7	16	1	6	8	6	3	9	1
KVINNER	35	-	10	-	-	16	-	-	9	-
7006 VELDE	167	4	35	3	27	28	20	3	46	1
MENN	109	3	29	3	25	12	11	1	24	1
KVINNER	58	1	6	-	2	16	9	2	22	-
SPREDTBYGDE STRØK	4197	1550	515	18	389	505	238	90	860	32
MENN	2547	1021	401	10	364	206	176	55	302	12
KVINNER	1650	529	114	8	25	299	62	35	558	20
UOPPGITT BOLIGSTRØK	88	5	13	1	5	26	6	-	30	2
GRUNNKRETS OG KJØNN										
01 SPARBU/HENNING	2604	543	355	29	230	425	176	106	718	22
MENN	1549	370	261	21	218	200	127	60	287	5
KVINNER	1055	173	94	8	12	225	49	46	431	17
0101 SUSEGG	74	41	3	-	5	8	1	3	13	-
MENN	40	25	2	-	5	3	1	1	3	-
KVINNER	34	16	1	-	-	5	-	2	10	-
0102 SKARPNES	150	58	9	1	14	18	13	3	32	2
MENN	90	40	7	-	12	4	12	1	14	-
KVINNER	60	18	2	1	2	14	1	2	18	2
0103 VEGMO	100	41	7	1	10	12	9	4	16	-
MENN	61	27	6	1	10	5	7	2	3	-
KVINNER	39	14	1	-	-	7	2	2	13	-
0104 LYSHEIM	95	46	11	1	6	9	4	2	15	1
MENN	61	34	9	-	6	6	1	2	3	-
KVINNER	34	12	2	1	-	3	3	-	12	1
0105 SMOLAN	90	49	10	-	5	8	3	2	13	-
MENN	60	33	8	-	5	6	3	2	3	-
KVINNER	30	16	2	-	-	2	-	-	10	-
0106 SPARBU	380	32	89	4	37	57	32	11	112	6
MENN	230	24	62	4	37	34	24	9	33	3
KVINNER	150	8	27	-	-	23	8	2	79	3
0107 MÆRE SPREDT	120	43	11	-	10	4	6	4	42	-
MENN	70	25	8	-	9	2	4	2	20	-
KVINNER	50	18	3	-	1	2	2	2	22	-
0108 MÆRE	251	25	27	3	24	35	15	9	108	5
MENN	145	15	19	2	23	15	14	4	52	1
KVINNER	106	10	8	1	1	20	1	5	56	4
0109 BJERKAN	148	89	8	-	10	15	3	1	21	1
MENN	90	65	5	-	10	6	1	-	3	-
KVINNER	58	24	3	-	-	9	2	1	18	1
0110 KRINGLA	99	28	9	3	18	14	7	1	18	1
MENN	61	20	8	3	16	5	4	-	5	-
KVINNER	38	8	1	-	2	9	3	1	13	1
0111 VIST	155	54	15	-	10	25	7	8	35	1
MENN	90	38	11	-	9	9	6	4	13	-
KVINNER	65	16	4	-	1	16	1	4	22	1
0112 SØRLIA	626	14	101	11	50	145	48	45	208	4
MENN	369	10	78	10	47	70	34	25	95	-
KVINNER	257	4	23	1	3	75	14	20	113	4
0113 LERKEHAUG	287	22	50	4	27	67	24	12	80	1
MENN	161	13	33	1	25	31	12	8	37	1
KVINNER	126	9	17	3	2	36	12	4	43	-
0114 LØ-FIGGA	29	1	5	1	4	8	4	1	5	-
MENN	21	1	5	-	4	4	4	-	3	-
KVINNER	8	-	-	1	-	4	-	1	2	-

TABELL 23 (FORTS.)

I ALT	JORD- BRUK, SKOG- BRUK, FISKE OG FANGST	INDU- STRI OG BERG- VERKS- DRIFT	KRAFT- OG FOR- SYNING	BYGGE- OG ANLEGG- VIRK- SOMHET	VARE- HANDEL, HOTELL- OG RES- TAURANT- VIRKSOM- HET	TRANSPORT, LAGRING, POST OG TELE- KOMMUNI- KASJONER	BANK-, FI- NANS- OG FORSIK- RINGSVIRK- SOMHET, EIEND.- DRIFT OG FORR.MESS. TJ.YTING	OFFENT- LIG, SOSIAL PRIVAT TJE- NESTE- YTING	UOPP- GITT NERING	
02 STEINKJER SENTRUM	2111	47	255	45	176	496	193	90	799	10
MENN	1196	33	197	26	160	212	133	54	376	5
KVINNER	915	14	58	19	16	284	60	36	423	5
0201 SØRSILEIRET	84	2	7	-	7	30	13	3	22	-
MENN	47	1	6	-	6	13	9	3	9	-
KVINNER	37	1	1	-	1	17	4	-	13	-
0202 MIDTBEN	144	1	17	5	8	42	12	8	50	1
MENN	73	-	13	1	7	18	7	4	22	1
KVINNER	71	1	4	4	1	24	5	4	28	-
0203 FURUSKOGEN	186	2	23	4	9	31	24	16	77	-
MENN	111	2	18	2	8	15	17	13	36	-
KVINNER	75	-	5	2	1	16	7	3	41	-
0204 SKJEFTEJORDET	222	6	16	6	15	47	21	8	102	1
MENN	127	5	14	3	14	21	13	4	53	-
KVINNER	95	1	2	3	1	26	8	4	49	1
0205 NORDSILEIRET	142	2	31	6	16	39	10	4	33	1
MENN	80	2	25	4	14	16	6	3	10	-
KVINNER	62	-	6	2	2	23	4	1	23	1
0206 NORDSIHAUGEN	213	4	25	8	13	63	22	12	65	1
MENN	130	4	18	5	12	33	19	8	30	1
KVINNER	83	-	7	3	1	30	3	4	35	-
0207 ALFHEIM/SKJERVETRØ	214	5	29	4	23	52	28	10	62	1
MENN	122	4	22	3	22	17	16	7	31	-
KVINNER	92	1	7	1	1	35	12	3	31	1
0208 GULDBERGAUNET	139	-	20	-	5	33	19	5	57	-
MENN	74	-	14	-	5	10	15	2	28	-
KVINNER	65	-	6	-	-	23	4	3	29	-
0209 SVEDJAN	394	9	45	5	50	77	22	14	168	4
MENN	214	6	32	3	46	33	16	5	71	2
KVINNER	180	3	13	2	4	44	6	9	97	2
0210 FERGELAND	43	5	8	-	8	7	6	-	9	-
MENN	25	2	8	-	6	3	4	-	2	-
KVINNER	18	3	-	-	2	4	2	-	7	-
0211 TRANABAKKAN	330	11	34	7	22	75	16	10	154	1
MENN	193	7	27	5	20	33	11	5	84	1
KVINNER	137	4	7	2	2	42	5	5	70	-
03 EGGE	2625	114	516	74	235	541	213	113	802	17
MENN	1555	84	399	49	218	209	163	69	355	9
KVINNER	1070	30	117	25	17	332	50	44	447	8
0301 STEINVIKA	60	-	17	2	4	10	9	2	16	-
MENN	36	-	14	2	3	2	8	1	6	-
KVINNER	24	-	3	-	1	8	1	1	10	-
0302 BOGEN	401	9	82	8	25	99	43	22	112	1
MENN	233	7	62	4	25	36	35	11	53	-
KVINNER	168	2	20	4	-	63	8	11	59	1
0303 EGGELIA	311	1	51	14	21	73	38	11	101	1
MENN	174	1	37	5	19	31	30	6	44	1
KVINNER	137	-	14	9	2	42	8	5	57	-
0304 HEGGE	508	14	83	14	38	106	30	33	186	4
MENN	301	11	65	11	34	45	17	22	94	2
KVINNER	207	3	18	3	4	61	13	11	92	2
0305 HEGGESENGET	136	4	33	5	13	29	12	3	36	1
MENN	80	2	25	4	13	8	10	3	15	-
KVINNER	56	2	8	1	-	21	2	-	21	1
0306 SØNDRE EGGE B OG C	218	1	43	4	18	31	25	16	80	-
MENN	125	1	31	3	17	10	16	10	37	-
KVINNER	93	-	12	1	1	21	9	6	43	-
0307 SØNDRE EGGE D LUND	34	-	14	-	4	1	3	1	10	1
MENN	24	-	13	-	4	-	2	1	4	-
KVINNER	10	-	1	-	-	1	1	-	6	1
0308 SØNDRE EGGE E OG E	-	-	-	-	-	-	-	-	-	-
MENN	-	-	-	-	-	-	-	-	-	-
KVINNER	-	-	-	-	-	-	-	-	-	-
0309 KVAMSENGET	393	13	68	19	45	70	20	13	141	4
MENN	229	9	49	14	41	33	17	7	57	2
KVINNER	164	4	19	5	4	37	3	6	84	2
0310 GJÆVRAN	53	22	7	-	2	8	5	-	9	-
MENN	33	14	7	-	1	4	4	-	3	-
KVINNER	20	8	-	-	1	4	1	-	6	-
0311 BYAFOSSEN	297	10	70	7	37	71	23	7	69	3
MENN	185	10	59	5	35	26	20	3	25	2
KVINNER	112	-	11	2	2	45	3	4	44	1
0312 ASPHAUGEN	147	29	27	1	19	30	2	3	35	1
MENN	92	20	20	1	18	13	1	3	15	1
KVINNER	55	9	7	-	1	17	1	-	20	-
0313 SUNNAN/VATNE	67	11	21	-	9	13	3	2	7	1
MENN	43	9	17	-	8	1	3	2	2	1
KVINNER	24	2	4	-	1	12	-	-	5	-
04 BEITSTAD	1159	348	196	8	111	139	66	30	253	8
MENN	722	238	158	5	104	53	44	20	96	4
KVINNER	437	110	38	3	7	86	22	10	157	4

TABELL 23 (FORTS.)

I ALT	JORD- BRUK, SKOG- BRUK, FISKE OG FANGST	INDU- STRI OG BERG- VERKS- DRIFT	KRAFT- OG VANN- FOR- SYNING	BYGGE- OG ANLEGG- VIRK- SOMHET	VARE- HANDEL, HOTELL- OG RES- TAURANT- VIRKSOM- HET	TRANSPORT, LAGRING, POST OG TELE- KOMMUNI- KASJONER	BANK-, FI- NANS- OG FORSIK- RINGSVIRK- SOMHET, EIEND.- DRIFT OG FORR.MESS. TJ.YTING	OFFENT- LIG, SOCIAL OG PRIVAT TJE- NESTE- YTING	UOPP- GITT NÆRING	
0401 MOEN	192	53	31	2	15	22	14	10	44	1
MENN	113	35	25	2	14	9	10	7	11	-
KVINNER	79	18	6	-	1	13	4	3	33	1
0402 BARTNES	80	35	16	-	2	7	6	3	10	1
MENN	54	23	13	-	2	3	6	3	3	1
KVINNER	26	12	3	-	-	4	-	-	7	-
0403 SOLBERG	154	49	34	1	10	11	7	4	35	3
MENN	95	33	27	-	10	5	4	1	13	2
KVINNER	59	16	7	1	-	6	3	3	22	1
0404 VELDEMELEN SØR ...	91	9	21	1	12	12	13	2	21	-
MENN	66	7	20	1	12	7	6	1	12	-
KVINNER	25	2	1	-	-	5	7	1	9	-
0405 VELDEMELEN NORD ..	177	15	30	3	28	29	14	2	55	1
MENN	106	10	22	2	26	10	9	-	26	1
KVINNER	71	5	8	1	2	19	5	2	29	-
0406 HJELLOSEN	51	22	6	-	6	5	3	-	9	-
MENN	36	17	6	-	6	1	2	-	4	-
KVINNER	15	5	-	-	-	4	1	-	5	-
0407 SPROVA	119	46	20	-	13	14	4	2	19	1
MENN	82	34	20	-	12	3	3	2	8	-
KVINNER	37	12	-	-	1	11	1	-	11	1
0408 DALBYGDA	75	36	11	-	4	8	3	-	13	-
MENN	43	22	9	-	3	2	2	-	5	-
KVINNER	32	14	2	-	1	6	1	-	8	-
0409 RØSEGG	103	49	8	-	7	17	1	4	17	-
MENN	61	34	6	-	7	7	1	3	3	-
KVINNER	42	15	2	-	-	10	-	1	14	-
0410 JADÄREN	117	34	19	1	14	14	1	3	30	1
MENN	66	23	10	-	12	6	1	3	11	-
KVINNER	51	11	9	1	2	8	-	-	19	1
05 KVAM	564	221	55	1	75	59	21	8	118	6
MENN	342	132	36	1	73	35	17	4	39	5
KVINNER	222	89	19	-	2	24	4	4	79	1
0501 FØLLING-HATLINGHUS	161	51	15	-	24	21	9	1	38	2
MENN	95	31	8	-	22	12	7	-	14	1
KVINNER	66	20	7	-	2	9	2	1	24	1
0502 KNE	71	19	11	-	11	9	3	1	16	1
MENN	43	9	8	-	11	5	3	-	6	1
KVINNER	28	10	3	-	-	4	-	1	10	-
0503 FLEKSTAD	136	76	9	-	9	13	4	4	21	-
MENN	83	47	8	-	9	10	2	2	5	-
KVINNER	53	29	1	-	-	3	2	2	16	-
0504 KVAM	80	30	6	1	11	8	1	-	22	1
MENN	47	20	3	1	11	4	1	-	6	1
KVINNER	33	10	3	-	-	4	-	-	16	-
0505 RYGG	116	45	14	-	20	8	4	2	21	2
MENN	74	25	9	-	20	4	4	2	8	2
KVINNER	42	20	5	-	-	4	-	-	13	-
06 STOD	549	194	79	1	42	66	39	14	109	5
MENN	326	126	62	1	38	20	32	8	39	-
KVINNER	223	68	17	-	4	46	7	6	70	5
0601 SUNNAN-FORR	167	44	32	1	13	26	9	5	35	2
MENN	99	31	23	1	10	9	8	4	13	-
KVINNER	68	13	9	-	3	17	1	1	22	2
0602 BINDE	138	35	17	-	11	21	10	5	38	1
MENN	79	23	12	-	10	6	8	2	18	-
KVINNER	59	12	5	-	1	15	2	3	20	1
0603 STOD	89	34	15	-	7	9	3	1	18	2
MENN	54	24	15	-	7	2	3	-	3	-
KVINNER	35	10	-	-	-	7	-	1	15	2
0604 STRINDA	50	23	6	-	3	2	12	1	3	-
MENN	31	12	5	-	3	1	9	1	-	-
KVINNER	19	11	1	-	-	1	3	-	3	-
0605 HATLING	105	58	9	-	8	8	5	2	15	-
MENN	63	36	7	-	8	2	4	1	5	-
KVINNER	42	22	2	-	-	6	1	1	10	-
07 OGNDAL	663	228	76	5	47	105	61	8	131	2
MENN	393	147	57	3	45	41	43	4	51	2
KVINNER	270	81	19	2	2	64	18	4	80	-
0701 FAGERHEIM	129	15	21	1	9	28	18	3	34	-
MENN	75	9	16	1	9	13	12	1	14	-
KVINNER	54	6	5	-	-	15	6	2	20	-
0702 SKEI	67	33	3	1	3	9	5	-	13	-
MENN	42	23	3	1	3	-	5	-	7	-
KVINNER	25	10	-	-	-	9	-	-	6	-
0703 RØYSING	117	27	18	3	8	19	20	1	20	1
MENN	67	16	14	1	8	7	13	-	7	1
KVINNER	50	11	4	2	-	12	7	1	13	-
0704 BRUEM/OVERREIN ...	94	42	10	-	4	14	5	-	19	-
MENN	53	29	7	-	4	5	4	-	4	-
KVINNER	41	13	3	-	-	9	1	-	15	-

TABELL 23 (FORTS.)

I ALT	JORD- BRUK, SKOG- BRUK, FISKE OG FANGST	INDU- STRI OG BERG- VERKS- DRIFT	KRAFT- OG VANN- FOR- SYNING	BYGGE- OG ANLEGG- VIRK- SOMHET	VARE- HANDEL, HOTELL- OG RES- VIRKSOM- HET	TRANSPORT, LAGRING, POST OG TELE- KOMMUNI- KASJONER	BANK-, FI- NANS- OG FORSIK- RINGSVIRK- SOMHET, EIEND.- DRIFT OG FORR.MESS. TJ.YTING	OFFENT- LIG, SOCIAL OG TJE- NESTE- YTING	UOPP- GITT NERING	
0705 GRØTAN-BODOM	66	24	7	-	7	19	3	2	4	-
MENN	43	16	6	-	6	9	3	2	1	-
KVINNER	23	8	1	-	1	10	-	-	3	-
0706 VALEN	166	74	16	-	13	14	9	2	38	-
MENN	97	45	11	-	12	6	5	1	17	-
KVINNER	69	29	5	-	1	8	4	1	21	-
0707 GAULSTAD	24	13	1	-	3	2	1	-	3	1
MENN	16	9	-	-	3	1	1	-	1	1
KVINNER	8	4	1	-	-	1	-	-	2	-
UOPPGITT BOSTED	88	5	13	1	5	26	6	-	30	2

TABELL 24. TALLET PÅ PRIVATHUSHOLDNINGER MED UTVALGTE KJENNETEGN FOR BOLIGSTANDARD, OG DISPONERING AV PERSONBIL. BOLIGSTRØK/GRUNNKRETS. 1/11 1980

	ALLE	MC I BOLIGEN	MC UTENFOR BOLIGEN	ANNET AVTREDE	BAD I BOLIGEN	TELEFON I BOLIGEN	PIPE I BOLIGEN	BOLI- GEN BYGGET ETTER 1945	HUS- HOLD- NINGEN OG EIER BOLIGEN	KJØKKEN 6 KVM OG OVER I BOLIGEN	BIL DIS- PONERES AV HUS- HOLD- NINGEN
KOMMUNEN	6964	6071	163	437	6139	4411	6451	4984	4863	6128	5133
TYPE BOLIGSTRØK											
TETTBYGDE STRØK	4092	3796	97	42	3752	2463	3727	3245	2911	3536	3037
7001 SPARBU	203	193	3	2	190	97	171	157	146	171	158
7002 MÆRE	124	114	2	1	115	69	114	102	92	112	102
7003 STEINKJER ...	3454	3201	88	31	3155	2114	3153	2739	2429	2971	2522
7004 LERKEHAUG ...	135	130	-	-	130	78	120	124	104	119	118
7005 SUNNAN	71	63	2	4	63	37	69	40	53	67	54
7006 VELDE	105	95	2	4	99	68	100	83	87	96	83
SPREDBYGDE STRØK ..	2813	2233	65	395	2345	1931	2684	1701	1929	2556	2057
UOPPGITT BOLIGSTRØK	59	42	1	-	42	17	40	38	23	36	39
GRUNNKRETS											
01 SPARBU/HENNING ..	1703	1478	29	117	1505	1071	1557	1212	1212	1505	1330
0101 SUSEGG	47	36	1	7	35	36	44	24	32	42	34
0102 SKARPNES	98	68	2	20	75	70	92	52	68	85	74
0103 VEGMO	74	60	-	8	66	56	68	41	46	66	56
0104 LYSHEIM	56	46	-	5	48	39	52	32	39	49	44
0105 SMOLAN	71	45	3	15	48	45	65	36	42	58	46
0106 SPARBU	272	254	3	6	250	139	234	201	185	235	206
0107 MÆRE SPREDT .	72	61	2	8	64	49	70	40	40	66	57
0108 MÆRE	165	151	2	3	153	101	154	131	119	149	136
0109 BJERKAN	110	88	5	12	87	72	99	48	68	100	78
0110 KRINGLA	66	53	3	8	58	46	64	39	51	61	52
0111 VIST	99	79	1	16	83	65	97	53	78	92	70
0112 SØRLIA	381	359	6	4	360	239	345	349	297	333	319
0113 LERKEHAUG ...	169	160	1	2	161	102	152	151	129	151	145
0114 LØ-FIGGA	23	18	-	3	17	12	21	15	18	18	13
02 STEINKJER SENTRUM	1604	1465	52	16	1430	1002	1478	1143	966	1346	1031
0201 SØRSILEIRET .	104	100	1	-	97	58	96	82	31	85	45
0202 MIDTBYEN	173	158	7	1	141	111	141	118	56	123	75
0203 FURUSKOGEN ..	171	160	2	-	164	129	166	56	123	154	98
0204 SKJEFTJØRDET .	142	133	3	-	135	87	137	120	93	125	111
0205 NORDSILEIRET .	132	102	14	2	102	62	118	83	54	94	60
0206 NORDSIHAUGEN	169	154	10	1	143	108	157	100	85	144	115
0207 ALFHEIM/SKJER	139	132	3	-	133	98	135	120	118	130	111
0208 GULDBERGAUNET	106	103	-	1	102	54	103	102	62	93	73
0209 SVEDJAN	214	204	3	1	201	153	200	192	183	192	164
0210 FERGELAND ...	39	32	1	4	30	22	37	23	22	33	27
0211 TRANABAKKAN .	215	187	8	6	182	120	188	147	139	173	152
03 EGGE	1646	1509	35	47	1502	980	1499	1333	1288	1456	1294
0301 STEINVIKA	53	46	5	-	46	19	51	31	38	47	31
0302 BOGEN	237	220	5	4	218	140	219	195	188	213	191
0303 EGGELIA	228	212	6	1	214	125	188	200	181	192	171
0304 HEGGE	315	298	4	1	294	219	268	274	252	265	247
0305 HEGGESENGET .	102	92	3	2	88	58	96	81	75	81	74
0306 SØNDRE EGGE B	125	122	-	2	122	77	114	122	102	116	117
0307 SØNDRE EGGE D	24	21	-	2	21	17	23	19	21	21	19
0308 SØNDRE EGGE E	1	-	-	1	-	1	1	-	-	1	-
0309 KVAMSENGET ..	197	189	1	-	186	135	189	179	166	184	174
0310 GJEVRAN	34	26	-	8	27	19	33	19	22	32	27
0311 BYAFOSSEN ...	188	167	8	6	165	80	179	130	136	172	141
0312 ASPHAUGEN ...	87	73	-	12	76	61	84	61	64	80	67
0313 SUNNAN/VATNE	55	43	3	8	45	29	54	22	43	52	35
04 BEITSTAD	767	619	12	109	656	501	736	505	563	706	582
0401 MOEN	119	87	1	29	98	74	115	76	86	110	92
0402 BARNES	58	39	1	14	42	41	56	32	37	48	42
0403 SOLBERG	102	77	1	23	78	68	96	63	79	97	77
0404 VELDEMELEN SØ	60	50	2	6	54	38	56	47	47	57	43
0405 VELDEMELEN NO	117	109	1	3	112	74	115	87	95	109	95
0406 HJELLOSEN ...	41	30	1	8	35	25	41	20	24	38	27
0407 SPROVA	96	80	1	9	82	61	89	62	74	84	68
0408 DALBYGDA	51	41	3	4	45	37	50	32	33	46	37
0409 RØSFGG	65	53	1	10	58	45	62	45	40	61	51
0410 JÅDAKEN	58	53	-	3	52	38	56	41	48	56	50
05 KVAM	372	292	12	47	307	272	355	238	260	335	267
0501 FØLLING-HATLI	107	94	3	4	94	83	103	72	77	93	79
0502 KNE	51	38	-	10	45	36	49	28	35	48	37
0503 FLEKSTAD	78	65	4	8	65	58	77	43	58	75	65
0504 KVAM	61	45	5	7	47	46	56	41	35	54	40
0505 RYGG	75	50	-	18	56	49	70	54	55	65	46
06 STØD	400	323	15	51	344	278	386	234	271	367	285
0601 SUNNAN-FØRR .	107	90	3	20	99	81	114	71	82	106	89
0602 BINDE	107	94	5	6	95	78	100	60	68	99	71
0603 STØD	67	54	3	7	58	43	67	38	46	63	47
0604 STRINDA	42	34	1	6	35	30	41	24	31	38	23
0605 HATLING	67	51	3	12	57	46	64	41	44	61	55
07 OGDAAL	413	343	7	50	353	290	400	281	280	377	305
0701 FAGERHEIM ...	67	63	-	3	64	43	67	56	50	62	57
0702 SKEI	50	40	1	9	37	37	47	17	31	44	29

TABELL 24 (FORTS.)

	ALLE	WC I BOLIGEN	WC UTENFOR BOLIGEN	ANNET AVTREDE	BAD I BOLIGEN	TELEFON I BOLIGEN	PIPE I BOLIGEN	BOLI- GEN BYGGET ETTER 1945	HUS- HOLD- NINGEN OG EIER BOLIGEN	KJØKKEN 6 KVM OG OVER I BOLIGEN	BIL DIS- PONERES AV HUS- HOLD- NINGEN
0703 RØYSING	79	67	1	6	67	49	75	50	54	74	56
0704 BRUEM/OVERREI	56	48	2	2	47	41	54	31	33	49	41
0705 GRØTAN-BODOM	45	40	-	5	40	37	43	39	36	44	34
0706 VÅLEN	98	78	3	14	87	68	96	77	63	88	78
0707 GAULSTAD	18	7	-	11	11	15	18	11	13	16	10
UOPPGITT BOSTED	59	42	1	-	42	17	40	38	23	36	39

OVERSIKT SOM VISER HVILKEN KOMMUNE OG FOLKETELLINGSKRETS 1)
GRUNNKRETSENE I 1980 TILHØRTE VED FOLKE- OG BOLIGTELLINGEN I 1970

GRUNNKRETS 1980	KOMM 1970	---FOLKETELLINGSKRETS 1970---	
		HEL KRETS	DEL AV KRETS
0101 SUSEGG	1702	60	
0102 SKARPNES	1702	59	
0103 VEGMO	1702	58	
0104 LYSHEIM	1702	57	
0105 SMOLAN	1702	55	
0106 SPARBU	1702		53-54
0107 MÆRE SPREDT	1702		52-54
0108 MÆRE	1702		52,54
0109 BJERKAN	1702	56	
0110 KRINGLA	1702		51
0111 VIST	1702		51
0112 SØRLIA	1702	48	50
0113 LERKEHAUG	1702	49	50
0114 LØ-FIGGA	1702		50
0201 SØRSILEIRET	1702	1	9
0202 MIDTBYEN	1702	2	
0203 FURUSKOGEN	1702	3	
0204 SKJEFTJORDET	1702	4	
0205 NORDSILEIRET	1702	6	
0206 NORDSIHAUGEN	1702		7
0207 ALFHEIM/SKJERVETRØA	1702	8	7
0208 GULDBERGAUNET	1702	5	
0209 SVEDJAN	1702		9
0210 FERGELAND	1702		12
0211 TRANABAKKAN	1702	10	9
0301 STEINVIKA	1702	17	
0302 BOGEN	1702	18	19,23
0303 EGGELIA	1702		19
0304 HEGGE	1702	20	21
0305 HEGGESENGET	1702		21
0306 SØNDRE EGGE B OG C-SKÅTANG	1702		23
0307 SØNDRE EGGE D LUNDFLATA	1702		23
0308 SØNDRE EGGE E OG EGGEMARKA	1702		23
0309 KVAMSENGET	1702	22	23
0310 GJÆVRAN	1702		23
0311 BYAFOSSEN	1702	25	12,26
0312 ASPHAUGEN	1702	24	
0313 SUNNAN/VATNE	1702	27	26
0401 MOEN	1702	47	
0402 BARTNES	1702	46	
0403 SOLBERG	1702	45	
0404 VELDEMELEN SØR	1702		42-43
0405 VELDEMELEN NORD	1702		42-43
0406 HJELLOSEN	1702	41	
0407 SPROVA	1702	40	
0408 DALBYGDA	1702	39	
0409 RØSEGG	1702		44
0410 JÅDÅREN	1702		44
0501 FØLLING-HATLINGHUS	1702	38	
0502 KNE	1702	37	
0503 FLEKSTAD	1702	36	
0504 KVAM	1702	35	
0505 RYGG	1702	34	
0601 SUNNAN-FORR	1702	29,28	
0602 BINDE	1702	30	
0603 STOD	1702	32	
0604 STRINDA	1702	33	
0605 HATLING	1702	31	
0701 FAGERHEIM	1702	11	12
0702 SKEI	1702		13
0703 RØYSING	1702		13
0704 BRUEM/OVERREIN	1702	14	
0705 GRØTAN-BODOM	1702		15
0706 VÅLEN	1702		15
0707 GAULSTAD	1702	16	

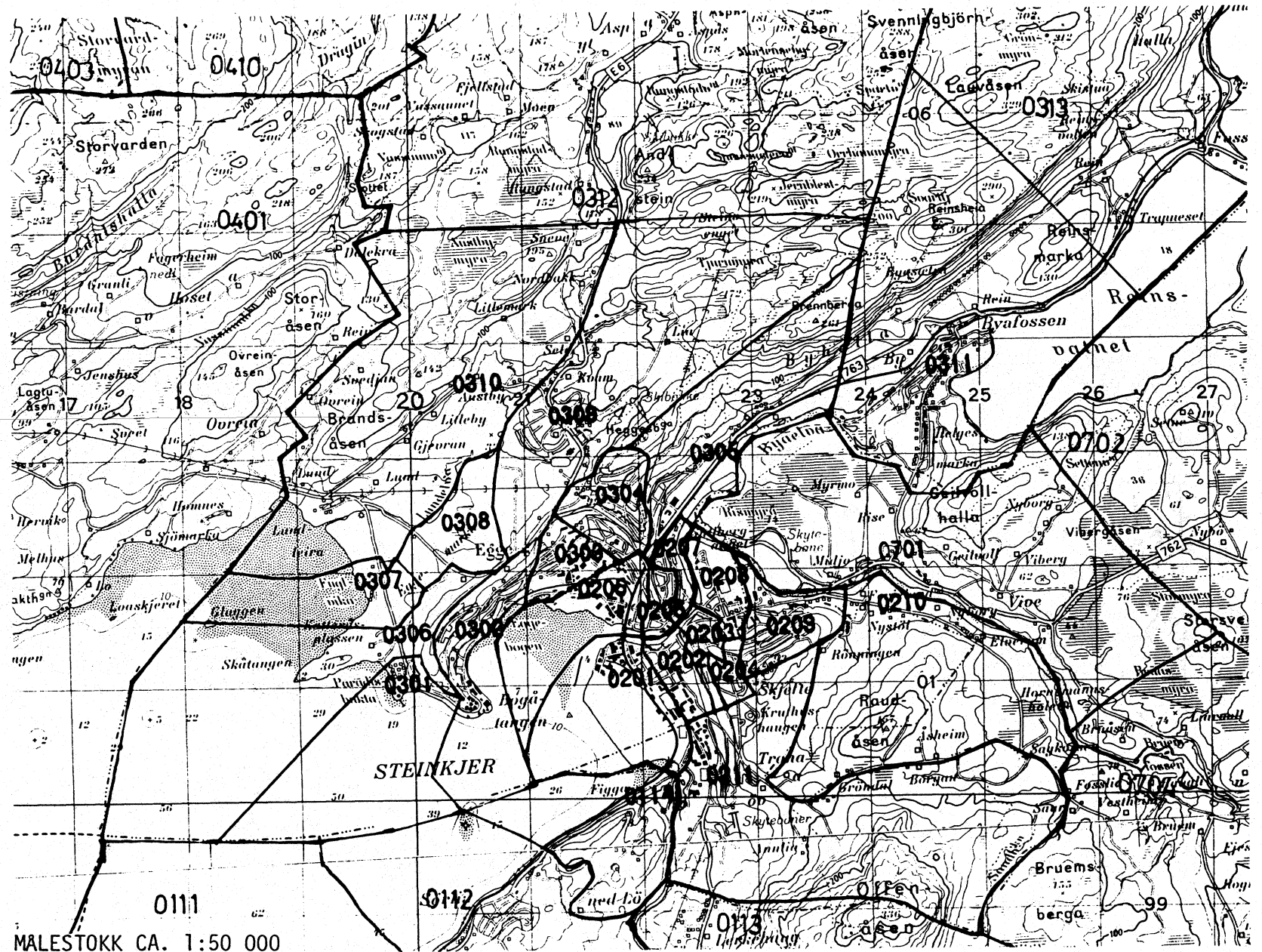
1) OVERSIKTEN ER FORELØPIG OG KAN INNEHOLDE FEIL. ENDELIG UTGAVE VIL FORELIGGE I EGET DOKUMENTASJONSHEFTE: 'GRUNNKRETSENE OG TETTSTEDER. DOKUMENTASJON 1980'.

1702 STEINKJER

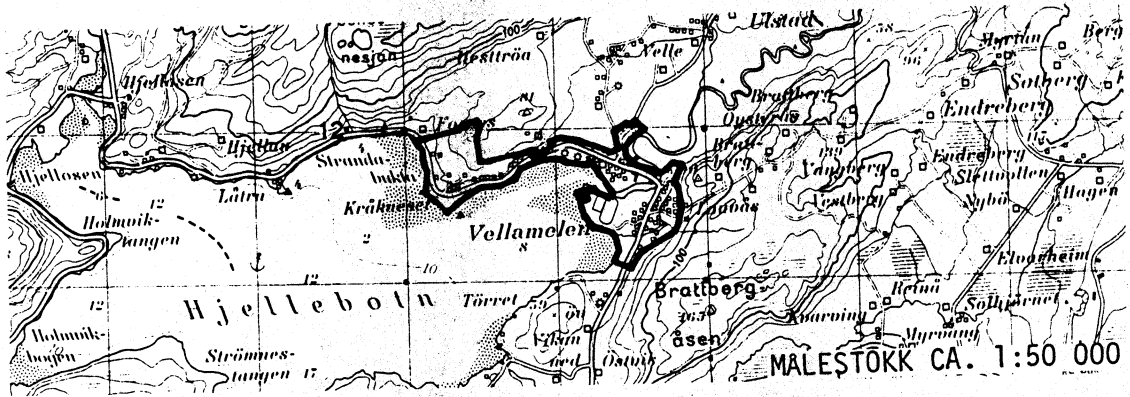
- 0101 GRUNNKRETSNUMMER
 - KOMMUNEGRENSE
 - GRENSE FOR DELOMRADE
 - GRENSE FOR GRUNNKRETS
- MALESTOKK CA. 1:250 000



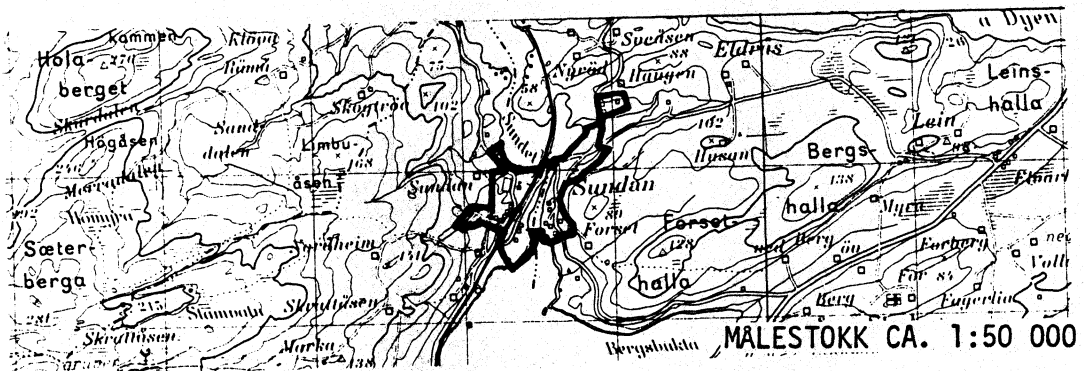
UTSNITT AV KRETSKART



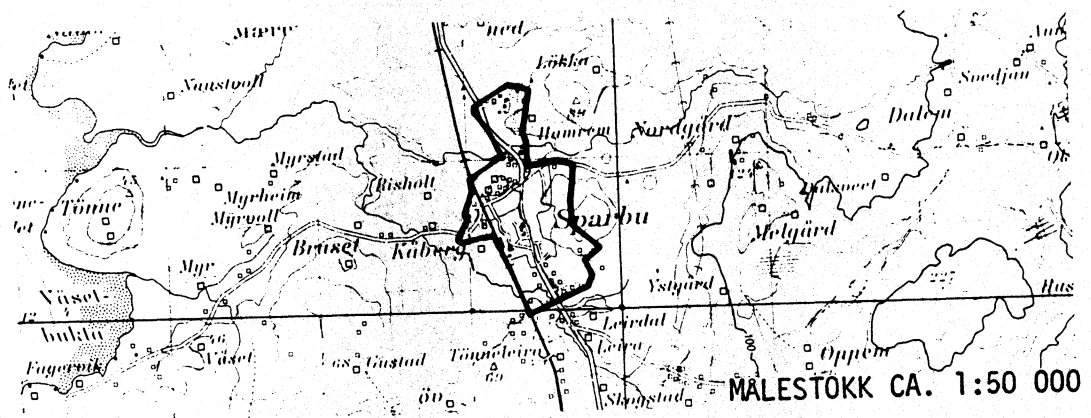
AVGRENSING AV VELDE TETTSTED



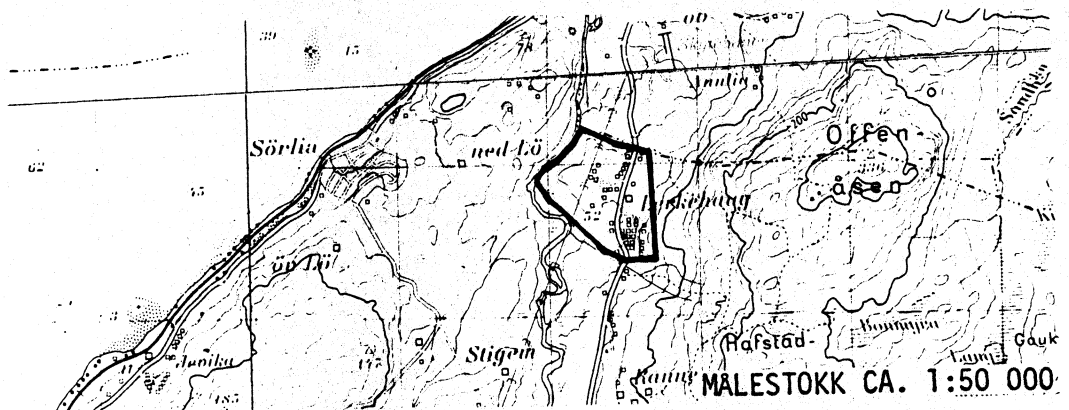
AVGRENSING AV SUNNAN TETTSTED



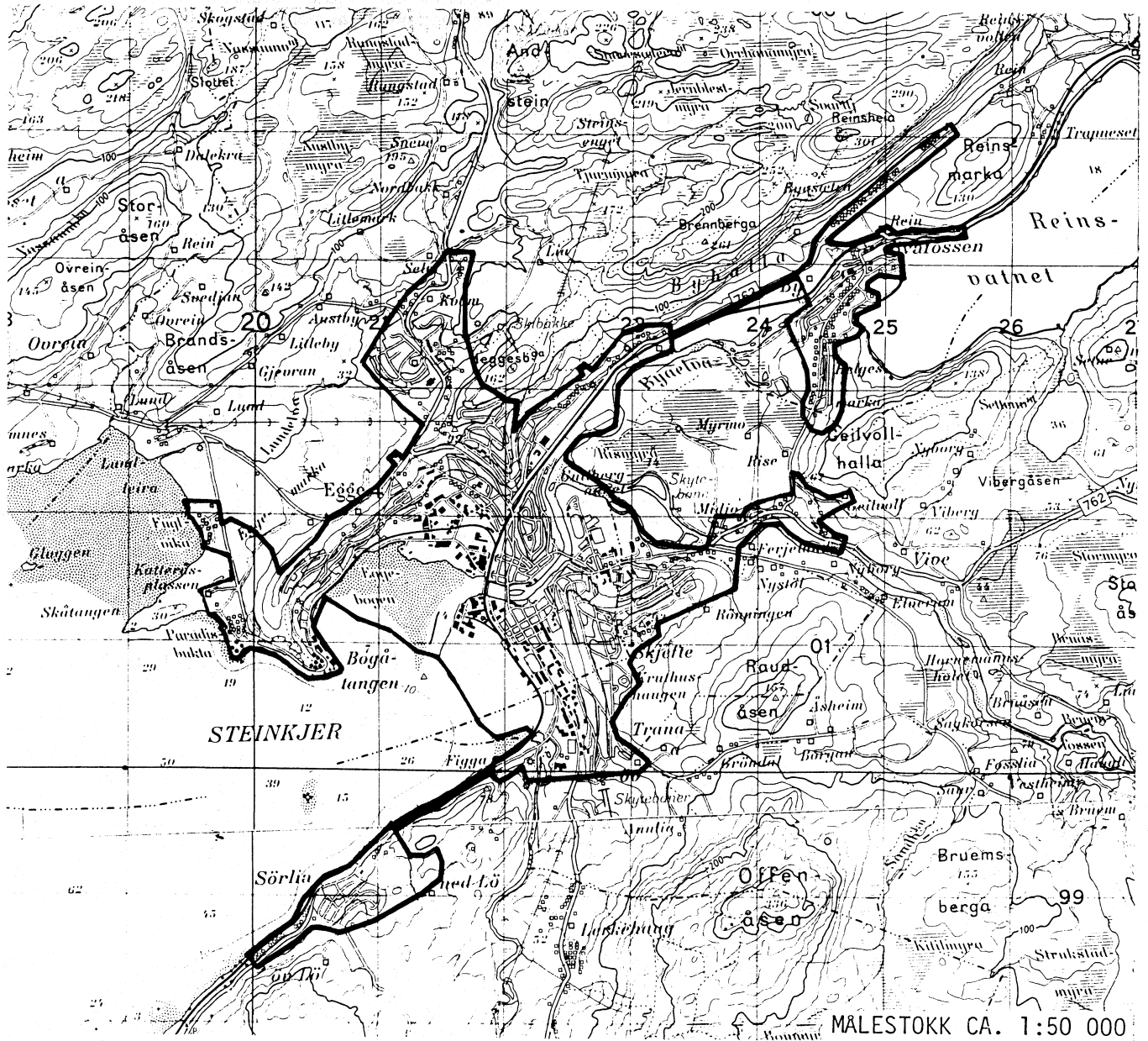
AVGRENSING AV SPARBU TETTSTED



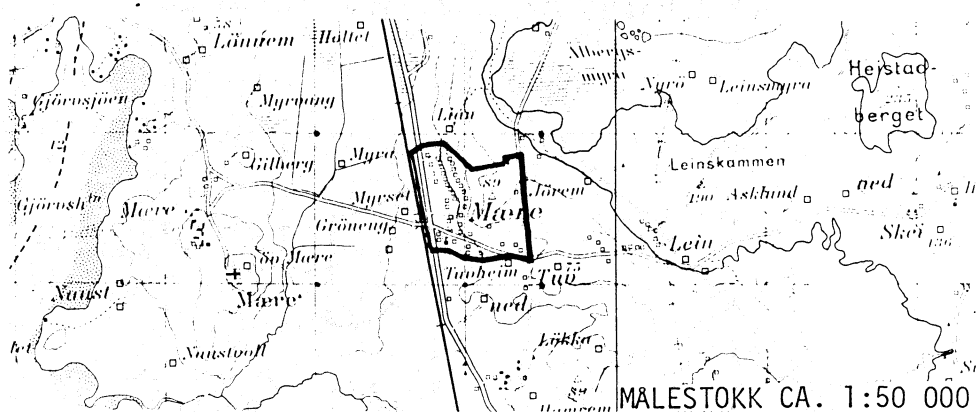
AVGRENSING AV LERKEHAUG TETTSTED



AVGRENSING AV STEINKJER TETTSTED



AVGRENSING AV MÆRE TETTSTED



Med samtykke fra Norges geografiske oppmåling er NGOs kartmateriale brukt som kartgrunnlag.

Personskjema

Folke- og boligteiling 1980

 Undergitt
taushetsplikt

 Statistisk
Sentralbyrå
Folke-
teilingkontoret

 Send skjemaet tilbake i svarkonvolutten
som mottakeren av boligskjemaet
har fått.

Lovhjemmel:

Stortingsvedtak av 16. november 1978, med hjemmel i lov nr. 2 av 25. april 1907.

SETT KRYSS SLIK: IKKE SLIK:
 BRUK HELST
BLYANT ELLER
BLÅ/SVART
KULEPENN.

H

1. Hvem bor De sammen med i leiligheten? Rettledningen beskriver hva vi mener med en leilighet

Sett flere kryss hvis nødvendig

- | | |
|---|---|
| 1 <input type="checkbox"/> Ingen | 4 <input type="checkbox"/> Datter, sønn |
| 2 <input type="checkbox"/> Ektefelle | 5 <input type="checkbox"/> Mor, far |
| 3 <input type="checkbox"/> Forlovede eller annen person jeg lever sammen med (uten å ha inngått formelt ekteskap) | 6 <input type="checkbox"/> Søsknen, svigerforeldre, barnebarn, svoger, svigerinne, svigerbarn, tante, onkel, nevø, niese, besteforeldre |
| | 7 <input type="checkbox"/> Andre personer |

2. Hvilket trossamfunn er De tilsluttet?

- | |
|---|
| 1 <input type="checkbox"/> Den norske kirke (statskirken) |
| 2 <input type="checkbox"/> Trossamfunn utenfor Den norske kirke |
| 3 <input type="checkbox"/> Ikke tilsluttet trossamfunn |

3. Utenlandsk utdanning.

Dette spørsmålet besvares bare av dem som har tatt utdanning utenfor Norge

De som bodde i Norge i 1970 oppgir ikke utenlandsk utdanning tatt før 1970

Oppgi viktigste utdanning, i hvilket land den er fullført, og hvor lang skolegang De har i utlandet.

Utdanning

Land

Samlet skolegang i utlandet i antall år

4. Hva var Deres viktigste kilde til livsopphold i året fra 1. nov. -79 til 31. okt. -80?

Sett bare ett kryss

- | | |
|--|--|
| 1 <input type="checkbox"/> Inntekt av eget arbeid, eller andre personers (f.eks. ektefelles, foreldres) arbeid | 4 <input type="checkbox"/> Stipend, lån, formue, føderåd, leieinntekt eller annen formuesinntekt |
| 2 <input type="checkbox"/> Verneplikts-/sviltjeneste | |
| 3 <input type="checkbox"/> Pensjon, trygd | |

5. Utførte De inntektsgivende arbeid i minst 100 timer i året fra 1. nov. -79 til 31. okt. -80?

Som inntektsgivende arbeid regnes også arbeid som et familiemedlem har utført i familiebedrift (f.eks. butikk, gårdsbruk).

- | | |
|-------------------------------|--------------------------------|
| 1 <input type="checkbox"/> Ja | 2 <input type="checkbox"/> Nei |
| Se rettledningen | |

Spørsmål 6 - 15 gjelder inntektsgivende arbeid, og besvares bare av dem som har svart "Ja" på spørsmål 5.

6. Oppgi navn og adresse på det arbeidssted (bedrift) hvor De utførte inntektsgivende arbeid lengst tid i året fra 1. nov. -79 til 31. okt. -80. Med bedrift menes f.eks. fabrikk, butikk, gårdsbruk, kontor e.l. Se rettledningen

Navn:

Adresse:

Poststed:

7. Beskriv virksomheten på dette arbeidsstedet så nøyaktig som mulig. Skriv f.eks. jordbruk, produksjon av møbler, leiebiltransport, bokhandel, salg av biler e.l.

Virksomhet:

8. Hvilket yrke (tittel) hadde De på dette arbeidsstedet? Skriv f.eks. hjemmehjelp, rørlegger, sykepleier, damefrisør, rengjøringshjelp, platearbeider, reklamekonsulent e.l.

Yrke:

9. På hvilken måte er/var De knyttet til arbeidsstedet De har oppgitt i spørsmål 6?

- | | |
|--|--|
| 1 <input type="checkbox"/> Som fast eller midlertidig ansatt | 3 <input type="checkbox"/> Som familiemedlem uten fast lønn i familiebedrift |
| 2 <input type="checkbox"/> Som selvstendig (eier) | |

10. Hvor mange timer inntektsgivende arbeid utførte De i året fra 1. nov. -79 til 31. okt. -80? Ta med alt inntektsgivende arbeid De utførte i hele perioden.

- | | |
|---|--|
| 1 <input type="checkbox"/> 100 - 499 arbeidstimer | 3 <input type="checkbox"/> 1000 - 1299 arbeidstimer |
| 2 <input type="checkbox"/> 500 - 999 arbeidstimer | 4 <input type="checkbox"/> 1300 arbeidstimer eller flere |

H

11. Hvor mange timer inntektsgivende arbeid utførte De i uken 25. - 31. okt.?

- | | | |
|--|--|---|
| 1 <input type="checkbox"/> Ingen, arbeide ikke denne uken | 2 <input type="checkbox"/> 1 - 9 timer | 4 <input type="checkbox"/> 20 - 29 timer |
| Arbeide De ikke denne uken, skal De ikke fylle ut resten av skjemaet | 3 <input type="checkbox"/> 10 - 19 timer | 5 <input type="checkbox"/> 30 timer eller flere |

12. Hvor møtte De på arbeid i uken 25. - 31. okt.?

- | | |
|--|---|
| 1 <input type="checkbox"/> Jeg møtte fast på samme arbeidssted/adresse som er oppgitt i spørsmål 6 | 3 <input type="checkbox"/> Jeg møtte på forskjellige steder denne uken |
| 2 <input type="checkbox"/> Jeg møtte fast på annet sted | Møtte De på forskjellige steder denne uken, skal De ikke fylle ut resten av skjemaet. |
| i kommune
(Skriv navnet på kommunen) | |

13. Hvor ofte reiste eller gikk De fra Deres hjemsted til arbeidsstedet i uken 25. - 31. okt.? Se rettledningen.

- | | |
|---|--|
| 1 <input type="checkbox"/> 1 gang | 3 <input type="checkbox"/> 4 ganger eller flere |
| 2 <input type="checkbox"/> 2 - 3 ganger | 4 <input type="checkbox"/> Var ikke på hjemstedet denne uken |

14. Hvor lang tid brukte De vanligvis fra Deres hjemsted til arbeidsstedet (én vei) i uken 25. - 31. okt.?

- | | |
|---|---|
| 1 <input type="checkbox"/> 0 - 14 min. | 3 <input type="checkbox"/> 30 - 44 min. |
| 2 <input type="checkbox"/> 15 - 29 min. | 4 <input type="checkbox"/> 45 min eller mer |

15. Hvilke transportmidler brukte De vanligvis fra Deres hjemsted til arbeidsstedet (én vei) i uken 25. - 31. okt.? Sett flere kryss hvis nødvendig.

- | | | |
|---------------------------------|---|--|
| 1 <input type="checkbox"/> Bil | 3 <input type="checkbox"/> Tog, trikk, T-bane | 5 <input type="checkbox"/> Brukte sykkel Gikk i mer enn 10 min |
| 2 <input type="checkbox"/> Buss | 4 <input type="checkbox"/> Båt | 6 <input type="checkbox"/> Annet |

Boligskjema

Folke- og boligteiling 1980

Undergitt
taushetsplikt

Statistisk
Sentralbyrå
Folke-
tellingskontoret

Før hver leilighet skal det nyttes bare en svar-
konvolutt. Alle personskjemaene og det utfylte
boligskjemaet sendes samlet i svarkonvolutten.

Lovhjemmel


Stortingsvedtak av 16. november 1978. med hjemmel i lov nr 2 av 25. april 1907.

SETT KRYSS SLIK:

IKKE SLIK:

BRUK HELST
BLYANT ELLER
BLÅ/SVART
KULEPENN.

H

1. Har andre som bor i leiligheten mottatt boligskjema?		1 <input type="checkbox"/> Nei	2 <input type="checkbox"/> Ja	Les teksten under midten på skjemaet før De fortsetter.	
2. Hvor mange rom på 6m² eller mer er det i leiligheten? Ta ikke med kjøkken, bad og gang.		3. Hvor stor er leiligheten, målt i kvadratmeter?		4. Hva slags eie-/leieforhold er det til leiligheten? Sett bare ett kryss.	
<input type="checkbox"/> 1 rom	<input type="checkbox"/> 5 rom	1 <input type="checkbox"/> Under 30m ²	5 <input type="checkbox"/> 60-79m ²	1 <input type="checkbox"/> Jeg/vi eier den gjennom borettslag, aksjeselskap e.l.	3 <input type="checkbox"/> Jeg/vi leier den ved vanlig leiekontrakt
<input type="checkbox"/> 2 rom	<input type="checkbox"/> 6 rom	2 <input type="checkbox"/> 30-39m ²	6 <input type="checkbox"/> 80-99m ²	2 <input type="checkbox"/> Jeg/vi eier den alene eller sammen med andre	4 <input type="checkbox"/> Jeg/vi leier den gjennom arbeidsforhold (tjenestebolig)
<input type="checkbox"/> 3 rom	<input type="checkbox"/> 7 rom	3 <input type="checkbox"/> 40-49m ²	7 <input type="checkbox"/> 100-129m ²		5 <input type="checkbox"/> Jeg/vi leier den for et bestemt avgrenset tidsrom
<input type="checkbox"/> 4 rom	<input type="checkbox"/> 8 rom eller flere	4 <input type="checkbox"/> 50-59m ²	8 <input type="checkbox"/> 130m ² eller mer		6 <input type="checkbox"/> Jeg/vi leier den på andre vilkår enn de som er nevnt over
5. Hvor stort kjøkken er det i leiligheten?		6. Hva slags WC/do har de som bor i leiligheten adgang til?		7. Hva er leilighetens viktigste oppvarmingskilde?	
1 <input type="checkbox"/> Kjøkkenet er 6m ² eller større	2 <input type="checkbox"/> Kjøkkenet er mindre enn 6m ²	3 <input type="checkbox"/> Det er ikke kjøkken i leiligheten	1 <input type="checkbox"/> Vannklosett i leiligheten	2 <input type="checkbox"/> Vannklosett utenfor leiligheten	3 <input type="checkbox"/> Annet avtrede
1 <input type="checkbox"/> Sentralvarme (radiatorer e.l.)	2 <input type="checkbox"/> Elektriske ovner, varmekabler e.l.	3 <input type="checkbox"/> Ovner for flytende brensel (olje, parafin e.l.)	4 <input type="checkbox"/> Ovner for fast brensel (ved, koks e.l.)		

Spørsmål 8 - 15 nedenfor skal også besvares

Hvis det er mottatt ett boligskjema i leiligheten, fylles det ut og sendes tilbake i svarkonvolutten sammen med alle personskjemaene.

Hvis flere i leiligheten har mottatt boligskjema og svarkonvolutt, så gjør følgende:

1. Ta kontakt med den (de) andre som har mottatt boligskjema.
2. Fyll ut ett av boligskjemaene.
3. Send dette skjemaet sammen med de utfylte personskjemaene tilbake i samme svarkonvolutten.

8. Er det pipe i leiligheten? 1 <input type="checkbox"/> Ja 2 <input type="checkbox"/> Nei	9. Er det montert brenselovn eller peis i leiligheten? 1 <input type="checkbox"/> Ja 2 <input type="checkbox"/> Nei	10. Er det bad eller dusj i leiligheten? 1 <input type="checkbox"/> Ja 2 <input type="checkbox"/> Nei	11. Er det telefon i leiligheten? 1 <input type="checkbox"/> Ja 2 <input type="checkbox"/> Nei	12. Disponerer noen av dem som bor i leiligheten personbil? 1 <input type="checkbox"/> Ja 2 <input type="checkbox"/> Nei
--	---	---	--	--

H

13. Hva slags hus ligger leiligheten i? Se rettledningen.		14. Når ble huset bygd?		
1 <input type="checkbox"/> Våningshus i tilknytning til gårdsdrift (hovedbygning, kårbolig, forpakterbolig e.l.)	5 <input type="checkbox"/> Annet boligbygg med mindre enn 3 etasjer	1 <input type="checkbox"/> 1900 eller før	5 <input type="checkbox"/> 1946 - 1950	
2 <input type="checkbox"/> Frittliggende enebolig (enebolig med minst en halv meters avstand til nærmeste hus)	6 <input type="checkbox"/> Blokk, leiegård eller annet boligbygg med 3 etasjer eller mer	2 <input type="checkbox"/> 1901 - 1920	6 <input type="checkbox"/> 1951 - 1960	
3 <input type="checkbox"/> Hus i kjede, rekkehus, terrassehus eller vertikalt delt tomannsbolig	7 <input type="checkbox"/> Forretningsbygg, verkstedbygg e.l.	3 <input type="checkbox"/> 1921 - 1940	7 <input type="checkbox"/> 1961 - 1970	
4 <input type="checkbox"/> Horisontalt delt tomannsbolig	8 <input type="checkbox"/> Hotell, pensjonat, aldershjem, barnehjem, sykehus, militærforlegning eller annet bygg for felleshusholdning	4 <input type="checkbox"/> 1941 - 1945	8 <input type="checkbox"/> 1971 - 1980	
15. Hvor mange leiligheter er det i huset? Rettledningen beskriver hva vi mener med hus og leilighet		Hvis det er 6 leiligheter eller flere, oppgi antallet her → <input type="text"/> <input type="text"/> <input type="text"/>		
<input type="checkbox"/> 1 leilighet	<input type="checkbox"/> 2 leiligheter	<input type="checkbox"/> 3 leiligheter	<input type="checkbox"/> 4 leiligheter	<input type="checkbox"/> 5 leiligheter