


KOMMUNEHEFTE



# FOLKE- OG BOLIGTELLING 1980

0101 **HALDEN**

STATISTISK SENTRALBYRÅ  
KONGSVINGER



FOLKE- OG BOLIGTELLING  
1. NOVEMBER 1980

0101 HALDEN

STATISTISK SENTRALBYRÅ  
KONGSVINGER 1981

ISBN 82-537-1285-5



## FORORD

Hovedformålet med Folke- og bolig telling 1980 var å gi et bilde av befolkningen og levekårene i det norske samfunnet ved å se opplysninger om alder, kjønn, yrke, arbeid, inntekt, utdanning, boforhold o.l. i sammenheng.

Et annet viktig formål var å gi statistikk for mindre geografiske områder, som kommuner og deler av kommuner. De statistiske kommuneheftene gir de første resultatene fra tellingen for å dekke dette formålet. Flere resultater for den enkelte kommune i form av et sett upubliserte tabeller (en "tabellpakke"), vil foreligge kort tid etter at heftene er utgitt. Tabellene vil bli levert som utskrift på papir eller micro-fiche, etter brukerens ønske.

Når kommuneheftene for alle kommuner i et fylke er publisert, vil det bli laget et sammendrag for hele fylket med tabeller som svarer til dem som finnes i kommuneheftene. Når hele landet er dekket med kommunehefter, vil det også bli laget et sammendrag for hele landet. Tilsvarende sammendrag for fylkene og hele landet vil bli laget av den "tabellpakke" som er nevnt foran.

Resultatene fra Folke- og bolig telling 1980 vil ellers bli gitt i tabellpublikasjoner som vil kaste lys over spesielle emner, bl.a. sysselsetting, boligforhold, familier og husholdninger. Resultatene vil også bli vist i kart og diagrammer. Bl.a. vil det bli laget bosettingskart tilsvarende de som ble laget i samband med Folke- og bolig telling 1970.

Statistisk Sentralbyrå, Oslo/Kongsvinger, 28. august 1981

Odd Aukrust

---

Johan-Kristian Tønder



## INNHold

	Side
Tabellregister .....	7
Tekstdel	
1. Opplegg og gjennomføring .....	8
1.1. Omfang .....	8
1.2. Grunnlag for statistikken .....	8
1.3. Datainnsamling .....	8
2. Feilkilder .....	9
3. Begreper og kjennemerker .....	9
3.1. Personkjennemerker .....	9
3.2. Familie- og husholdningstype .....	14
3.3. Boligkjennemerker .....	15
3.4. Inndelingen i grunnkretser .....	17
4. Bruk av tabellene .....	17
5. Merknader til tabellene .....	18
Tabelldel .....	19
Vedlegg	
1. Grunnkretser i 1980 og tellingskretser i 1970. Endringer i kommuneinndelingen fra 1970 til 1980 .....	37
2. Kart over grunnkretsinnndelingen .....	39
3. Kart over tettsteder .....	41
4. Personskjema .....	43
5. Boligskjema .....	45

### Standardtegn i tabeller

- : Tall kan ikke offentliggjøres
- Null



## TABELLREGISTER

	Side
1. Folkemengden ved folketellingene 1801 - 1980 .....	19
2. Folkemengden etter kjønn, ekteskadelig status og alder. 1/11 1980 .....	19
3. Folkemengden etter trossamfunn/viktigste kilde til livsopphold, kjønn og alder. 1/11 1980 .....	19
4. Personer 16-66 år etter yrkesaktivitet, arbeidstid, kjønn og høyeste utdanning. 1/11-79 - 31/10-80 .....	20
5. Personer 16 år og over, etter yrkesaktivitet, arbeidstid, kjønn og alder. 1/11-79 - 31/10-80 .....	21
6. Yrkesaktive 16 år og over, etter alder og næring. 1/11-79 - 31/10-80 .....	21
7. Yrkesaktive 16 år og over, etter kjønn, arbeidstid og næring/yrkesfelt. 1/11-79 - 31/10-80 .....	22
8. Yrkesaktive 16 år og over i arbeid i uka 25/10 - 31/10 1980, etter kjønn, arbeidstid i uken og næring/yrkesfelt .....	23
9. Yrkesaktive 16 år og over med fast oppmøteplass på arbeid i uka 25/10 - 31/10 1980, etter tallet på arbeidsreiser, reisetid og yrkesfelt/oppmøteplass .....	24
10. Yrkesaktive 16 år og over med fast arbeidsreise i uka 25/10 - 31/10 1980, etter reise- måte, oppmøteplass, tallet på arbeidsreiser og reisetid .....	25
11. Boliger etter hustype og tallet på rom. Bosatte etter tallet på rom i boligen. 1/11 1980 .....	26
12. Boliger etter husets byggeår og hustype/eie-/leieform. Bosatte og rom, etter husets byggeår. 1/11 1980 .....	26
13. Boliger etter viktigste kilde til oppvarming og byggeår/installasjon av pipe. Bosatte etter boligens viktigste kilde til oppvarming. 1/11 1980 .....	27
14. Boliger etter sanitærutstyr og tallet på rom. Bosatte etter boligens sanitærutstyr. 1/11 1980 .....	27
15. Boliger, rom og bosatte, etter hustype. 1/11 1980 .....	28
16. Boliger etter eie-/leieform og areal. Bosatte etter eie-/leieforhold til boligen. 1/11 1980 .....	28
17. Boliger, bosatte og rom, etter bosatte pr. rom i boligen. 1/11 1980 .....	28
18. Boliger etter tallet på rom og tallet på bosatte. 1/11 1980 .....	29
19. Familier og personer, etter familietype, husholdningstype og tallet på familier i hus- holdningen/yrkesaktivitet i familien. 1/11 1980 .....	29
20. Familier og personer i privathusholdninger, etter familietype og eie-/leieforhold til boligen/tallet på rom i boligen. 1/11 1980 .....	30
21. Tallet på privathusholdninger med utvalgte kjennetegn for boligstandard, og disponering av personbil. Bosatte i slike husholdninger, etter alder. 1/11 1980 .....	30
22. Folkemengden etter alder, kjønn og type boligstrøk/grunnkrets. 1/11 1980 .....	31
23. Yrkesaktive 16 år og over, etter næring, kjønn og type boligstrøk/grunnkrets. 1/11 1980 ..	33
24. Tallet på privathusholdninger med utvalgte kjennetegn for boligstandard, og disponering av personbil. Boligstrøk/grunnkrets. 1/11 1980 .....	36



## 1. OPPLEGG OG GJENNOMFØRING

### 1.1. Omfang

Folke- og bolig telling 1980 omfatter alle personer (også utenlandske statsborgere) som ifølge Forskrifter om føringen og ordningen av folkeregistrene fastsatt av Statistisk Sentralbyrå den 26. november 1979, var registrert bosatt i Norge på tellingstidspunktet den 1. november 1980.

Boligtellingen har med alle privatboliger (private leiligheter mv.) hvor minst én person var registrert bosatt den 1. november 1980.

Boliger som var ubebodd eller som var bebodd bare av midlertidig tilstedeværende (f.eks. ugifte personer som oppholdt seg utenom foreldrenes hjem på grunn av skolegang, studier), omfattes ikke av tellingen. Det er heller ikke innhentet opplysninger om boliger for forpleide i aldershjem, pleiehjem, barnehjem og andre fellesinstitusjoner.

Enheten hus omfattes ikke av tellingen denne gang. Det gis likevel enkelte opplysninger om det huset som boligen ligger i. I avsnitt 3 er det gjort nærmere rede for bostedsbegrepet (det sted en person skal regnes som bosatt) og boligbegrepet.

### 1.2. Grunnlag for statistikken

De fleste opplysninger i folke- og bolig tellingen bygger på oppgaver gitt direkte av oppgavegiverne på egne skjemaer.

Personskjema ble sendt til alle personer som hadde fylt 16 år eller fylte 16 år i løpet av 1980, (se vedlegg 4).

For personer under 16 år fikk Statistisk Sentralbyrå de nødvendige opplysninger fra folkeregisteret i den enkelte kommune.

Opplysningene om den enkelte privatbolig er gitt på eget boligskjema, (se vedlegg 5).

Oppgavene over befolkningens utdanningsbakgrunn er hentet fra utdanningsopplysningene gitt i folketellingen 1970 og "Arkivet for påbegynt og avsluttet utdanning" i Statistisk Sentralbyrå som inneholder alle utdanninger som en person har avsluttet i Norge i perioden 1970 - 1980. I tillegg kommer oppgaver over utenlandsk utdanning gitt i folketellingen 1980.

Oppgaver over alder, kjønn og andre demografiske kjennetegn er hentet fra Det sentrale personregister i Statistisk Sentralbyrå.

Nødvendige oppgaver over de vernepliktige og sivile tjenestepliktige er innhentet gjennom Forsvarets overkommando og Administrasjonen for sivile tjenestepliktige.

Folke- og bolig telling 1980 ble gjennomført med hjemmel i Statistikkloven av 25. april 1907 og Stortingsvedtak av 16. november 1978.

### 1.3. Datainnsamling

Ved folketellingen i 1980 ble skjemaene sendt i posten direkte til den enkelte person. Før utsendingen tok til, ble navn og adresse påført skjemaene. Det var Det sentrale personregister som dannet grunnlaget for denne påføringen.

Hver person fikk tilsendt sitt eget personskjema sammen med en rettleiding.

I tillegg fikk den eldste personen i familien et boligskjema. Med boligskjemaet fulgte også en svarkonvolutt.

Utfylte personskjema fra alle som bodde i boligen sammen med ett boligskjema ble sendt samlet tilbake i svarkonvolutten. Dersom det bodde flere familier i samme boligen, nyttet familiene samme svarkonvolutt og bare ett boligskjema ble utfylt. Innsamlingsmetoden gav derfor grunnlag for å danne bohusholdninger (se nedenfor) i folke- og bolig tellingen.

Den enkelte person er i tellingen regnet å ha sitt bosted i den bolig hvor vedkommende var registrert bosatt i folkeregisteret 1. november 1980. Innsamlingen av opplysningene viste at enkelte personer bodde i en annen bolig enn der de var registrert bosatt i folkeregisteret. Dette gjaldt bl.a. ugifte studenter og skoleelever som bodde på hybel og som sendte sitt personskjema i samme svarkonvolutt som hybelverten. Dette gjaldt også personer som hadde flyttet kort tid før 1. november 1980 og

som gav opp boligopplysninger på den nye adressen, mens flyttingen først ble registrert i folkeregistret etter 1. november 1980. I slike tilfelle ble personene likevel regnet som bosatt i den boligen/adressen de var registrert på i folkeregistret 1. november 1980. I avsnitt 3 er det gjort rede for hvilket sted en person skal regnes som bosatt. I samme avsnitt er det også gjort rede for begrepet "bohusholdning".

De personer som ikke hadde svart på folketellings skjemaene til rett tid, fikk tilsendt en adressert purring.

De som ikke svarte på den adresserte purringen, ble oppsøkt av tellere som krevde inn oppgavene.

## 2. FEILKILDER

Under gjennomføring og bearbeiding av en statistisk telling vil det alltid kunne oppstå ulike feil som kan gi utslag i tellingsresultatene.

De fleste feilene oppstår vanligvis under oppgaveinnhentingen og kommer av uriktige svar eller mangelfullt utfylte skjemaer.

Feil som oppstår under bearbeidingen er først og fremst knyttet til koding av opplysninger, i vårt tilfelle spesielt opplysningene om næring og yrke.

For å få et grunnlag til å vurdere hvor omfattende feilene er, ble det gjennomført en kvalitetskontrollundersøkelse i samband med tellingen.

Resultatene fra denne undersøkelsen blir publisert i serien Statistiske analyser. Resultatene er ventet å foreligge i løpet av 1982 og vil ta for seg sentrale kjennetegn fra boligdelen av tellingen, og kjennetegn for sysselsetting og arbeidsmarked.

## 3. BEGREPER OG KJENNEMERKER

### 3.1. Personkjennemerker

Når ikke annet er nevnt, refererer personopplysningene seg til 1. november 1980.

#### Bosted

Den enkelte person er i tellingen regnet å ha sitt bosted i den kommune og i den bolig hvor vedkommende var registrert som bosatt i folkeregistret den 1. november 1980. Hovedregelen er at en person skal registreres som bosatt der vedkommende regelmessig tar sin døgnhvile.

De viktigste registreringsreglene er ellers:

Bostedsforhold	Skal registreres som bosatt i
Gift person som pga. arbeid, studier, avtjening av verneplikt e.l. oppholder seg utenom ektefellenes felles bolig	Ektefellenes felles bolig
Ugift person som pga. studier, skolegang eller avtjening av verneplikt oppholder seg utenom foreldrenes/forsørgers bolig	Foreldrenes/forsørgers bolig
Ugift person med eget arbeid og som vanligvis ikke bor hos foreldre/forsørger	Boligen der personen vanligvis bor
Person som pga. ferie, besøk hos kjente, forretningsreise e.l. er fraværende fra boligen der vedkommende vanligvis bor	Boligen der personen vanligvis bor
Person som er forpleid i barnehjem, aldershjem, pleiehjem eller er satt bort i privat pleie	Barnehjemmet, aldershjemmet, pleiehjemmet eller boligen hvor personen er i pleie
Person som er innlagt på sykehus eller anbrakt på arbeidsskole, arbeidsanstalt eller i fengsel	Boligen der personen var bosatt før innleggelsen eller anbringelsen

Personer som ikke kan henføres til en bestemt bolig, er regnet til gruppen "Uten fast bopel". Personer uten fast bopel er som regel registrert som bosatt i den kommunen hvor de sist hadde fast bosted.

I det følgende er begrepet "Bosatt" brukt i samme betydning som begrepet "Registrert bosatt".

Det er ikke innhentet opplysninger om midlertidig bosted. Det kan derfor ikke gis oppgaver over den tilstedeværende befolkning.

Opplysningene fra Folke- og boligteiling 1980 er ikke brukt til å justere opplysningene i folkeregistrene.

### Alder

I fordelingen etter alder er den enkelte person gruppert etter alder pr. 31. desember 1980 (Alder = 1980 - fødselsår).

### Ekteskapelig status

Det er brukt fire hovedgrupperinger etter ekteskapelig status, nemlig ugifte, gifte, skilte og enker/enkemenn.

### Samboende

Med samboende menes personer som lever sammen (i ekteskapsliknende forhold) uten å ha inngått formelt ekteskap.

I gruppen samboende er regnet bare de personer som er registrert bosatt på samme adresse i folkeregisteret 1. november 1980.

### Trossamfunn

Det er brukt tre grupperinger etter trossamfunn, nemlig "Den norske kirke", "Trossamfunn utenfor den norske kirke" og "Ikke tilsluttet trossamfunn".

Personer under 16 år er som regel gruppert sammen med sine foreldre. I de tilfelle foreldrene ikke tilhører samme gruppe, er imidlertid barna ført til gruppen for uoppgitt.

### Utdanning

Oppgavene over utdanning omfatter enkeltutdanninger på hel- eller deltid av minst 5 måneders normal varighet.

For personer med flere enkeltutdanninger, er den utdanning som har lengst samlet varighet (normal varighet av enkeltutdanningen tillagt varigheten av den forutdanning som kreves) regnet som høyeste utdanning. Av utdanninger med lik samlet varighet, er den som antas å være av størst yrkesmessig betydning, oppfattet som personenes høyeste utdanning. Utdanningsgrupperingen er foretatt etter 1973-utgaven av Standard for utdanningsgruppering i offentlig norsk statistikk (Statistisk Sentralbyrås Håndbøker nr. 28).

Standarden er bygd opp som et pyramidisk klassifikasjonssystem.

Enkeltutdanningene er først ordnet i grove grupper som i standarden kalles utdanningsnivåer. Innenfor hvert nivå er det først foretatt en sortering etter fagfelt, dernest en finere sortering i faggrupper.

Inndelingen i nivåer eller hovedgrupper er foretatt på denne måte:

0. Ingen utdanning og utdanning på førskolenivå (utdanning for 6-åringer og mindre barn)
1. Utdanning på barneskolenivå (1 - 6 år, førskoleutdanning ikke medregnet)
2. Utdanning på ungdomsskolenivå (7 - 9 år)
3. Utdanning på gymnasnivå I (10 år)
4. Utdanning på gymnasnivå II (11 - 12 år)
5. Utdanning på universitets- og høgskolenivå I (13 - 14 år)
6. Utdanning på universitets- og høgskolenivå II (15 - 16 år)
7. Utdanning på universitets- og høgskolenivå III (17 - 18 år)
8. Utdanning på forskernivå (over 18 år)
9. Uoppgitt utdanning.

I tabellene over personenes høyeste utdanning fra folketellingen er gruppene 0 og 9 slått sammen til en gruppe.

Fagfelt er i standarden spesifisert slik:

1. Allment fagfelt
2. Humaniora og estetikk
3. Undervisning
4. Administrasjon, økonomi, samfunnsvitenskap og jus
5. Industri, håndverk, naturvitenskap og teknikk
6. Samferdsel
7. Helsevesen
8. Jordbruk, skogbruk og fiske
9. Tjenesteyting og forsvar.

I tabellene fra folketellingen er bare de viktigste fagfeltene under de forskjellige nivå- eller hovedgruppene spesifisert. De andre fagfelt er slått sammen til en gruppe.

I folketellingen 1970 ble det foretatt en tre-deling av standardens gymnasnivå etter utdanningsvarighet på henholdsvis 10 år, 11 år og 12 år.

I folketellingen 1980 følger inndelingen standardens gruppering, nemlig en gruppering på henholdsvis 10 år og 11 - 12 år.

Fagutdanninger avsluttet før 1972/73 og som ikke bygger på examen artium, kodes i tellingen 1980 med 8 års allmennutdanning som grunnlag. Fagutdanninger avlagt etter 1972/73 kodes med 9 år som grunnlag.

#### Viktigste kilde til livsopphold

Personer 16 år og over er gruppert etter den kilde til livsopphold som var viktigst de siste 12 månedene før tellingstidspunktet, dvs. fra 1. november 1979 fram til 1. november 1980. For personer under 16 år bosatt i privathusholdninger er inntekt fra andre personer alltid regnet som viktigste kilde til livsopphold.

For personer under 16 år bosatt i felleleshusholdninger er pensjon, trygd regnet som viktigste kilde til livsopphold.

Med "inntekt av eget arbeid" er ment inntekt av egen yrkesaktivitet.

"Pensjon, trygd" omfatter syketrygd, arbeidsløshetsstrygd, forsørgertrygd, uføretrygd, alderstrygd, yrkesskadetrygd, krigspensjon, bedriftspensjon o.l.

Som "stipend, lån, formue, føderåd, leieinntekt eller annen formuesinntekt" regnes også utbetalinger i forbindelse med livsforsikring eller individuell pensjonsforsikring. Underhold fra andre enn privatpersoner (f.eks. stønader fra det offentlige, institusjoner eller bedrifter), unntatt pensjon og trygd regnes også med her.

Personer som har andre personers inntekt som viktigste kilde til livsopphold er gruppert under "inntekt av eget arbeid eller andre personers arbeid/inntekt". Dette gjelder uansett om inntekten kommer fra arbeid, pensjon, trygd eller stipend, lån mv.

#### Yrkesaktivitet

I Folke- og bolig telling 1980 er det innhentet oppgaver om yrkesaktiviteten både for de siste 12 månedene før tellingstidspunktet og den siste uka før tellingstidspunktet.

Som yrkesaktivitet er regnet alt arbeid som blir utført mot betaling i form av lønn, inntekt av egen bedrift, provisjon, honorarer o.l. Arbeid som familiemedlem uten fast lønn i familiebedrift (f.eks. gårdsbruk, butikk) og verneplikts-/siviltjeneste er også regnet som yrkesaktivitet.

Som yrkesaktive de siste 12 månedene er regnet personer 16 år og over som utførte yrkesaktivitet av minst 100 timers varighet i denne perioden.

Som yrkesaktive den siste uka før tellingstidspunktet er regnet personer 16 år og over som utførte yrkesaktivitet av minst 1 times varighet i denne uka. Personer som var midlertidig borte fra arbeidet hele uka på grunn av sykdom, permisjon, ferie e.l. er ikke regnet med blant de yrkesaktive.

Arbeidstid

Det er innhentet oppgaver over arbeidstida både for de siste 12 månedene før tellingstidspunktet og den siste uka før tellingstidspunktet.

Arbeidstida omfatter all tid som er medgått til yrkesaktivitet. Arbeidstid som har gått med til forberedelse i tillegg til ordinær arbeidstid, er også regnet med (f.eks. forberedelser i tillegg til ordinær undervisningstid for lærere). Tid som er brukt til skolearbeid, studier og husarbeid for egen familie, er ikke regnet med.

Fravær på grunn av sykdom, permisjon, ferie e.l. er heller ikke regnet med i arbeidstida.

Generelt om grupperingen etter næring, yrke og yrkesstatus

Personer 16 år og over med yrkesaktivitet er gruppert på næring etter arten av virksomheten til den bedrift der den enkelte arbeide hele tiden eller lengst tid de siste 12 månedene før tellingstidspunktet. Disse personene er videre gruppert på det yrke og den yrkesstatus som de hadde hele tiden eller lengst tid i denne bedriften i 12-månedersperioden.

Personer 16 år og over med yrkesaktivitet siste uka før tellingstidspunktet er gruppert etter den næring og det yrke vedkommende oppgav å ha hatt i den bedriften som den enkelte arbeide hele tiden eller lengst tid de siste 12 månedene før tellingstidspunktet. Det er således ikke innhentet særskilte oppgaver om de yrkesaktives næring og yrke for den siste uka før tellingstidspunktet.

Næring

Næringsgrupperingen er foretatt etter 1978-utgaven av Standard for næringsgruppering i offentlig norsk statistikk (Statistisk Sentralbyrå's Håndbøker nr. 9).

Denne standarden er i samsvar med International Standard Industrial Classification of All Economic Activities (ISIC).

I standarden er grupperingssystemet utformet som et femsifret pyramidisk system hvor hvert siffer angir et grupperingsnivå. De fem nivåene er gitt følgende betegnelser:

Næring	1-sifret kode
Næringsområde	2-sifret kode
Næringshovedgruppe	3-sifret kode
Næringsgruppe	4-sifret kode
Næringsundergruppe	5-sifret kode

Næringene på 1-sifret nivå har følgende 9 inndelinger:

1. Jordbruk, skogbruk, fiske og fangst
2. Bergverksdrift
3. Industri
4. Kraft- og vannforsyning
5. Bygge- og anleggsvirksomhet
6. Varehandel, hotell- og restaurantvirksomhet
7. Transport, lagring, post og telekommunikasjoner
8. Bank- og finansieringsvirksomhet, forsikringsvirksomhet, eiendomsdrift og forretningsmessig tjenesteyting
9. Offentlig, sosial og privat tjenesteyting.

En oversikt over den videre inndeling i næringsområder mv. finnes i Standard for næringsgruppering.

Næringsgrupperingen i 1980-tellingen er ikke direkte sammenliknbar med næringsgrupperingen i 1970-tellingen. Årsaken til dette er overgangen til ny standard for næringsgruppering i 1972. I folketellingen 1970 ble næringsgrupperingen foretatt etter 1960-utgaven av Standard for næringsgruppering.

Tabeller med sammenliknbare tall mellom tellingene i 1970 og 1980 vil bli publisert en tid etter kommuneheftene i de såkalte "tabellpakkene". Næringsoppgaver med resultater fra 1970-tellingen gruppert etter 1978-utgaven av Standard for næringsgruppering, vil da bli gitt. I folketellingen 1980 gis det næringsoppgaver ned på næringsgruppe (3-sifret kode).

Yrke

Yrkesgrupperingen er foretatt etter Standard for yrkesgruppering i offentlig norsk statistikk (utgitt av Arbeidsdirektoratet i 1965). Standarden følger i prinsippet 1958-utgaven av International Standard Classification of Occupations (ISCO).

Standarden er bygd opp slik at nær beslektede yrker er ført sammen til såkalte yrkesgrupper, som igjen danner yrkesområder. Disse yrkesområdene er ført sammen til yrkesfelt.

Hvert yrke i klassifiseringen er betegnet med 5-sifret kodenummer:

første siffer angir yrkesfeltet  
 første og annet siffer angir yrkesområde  
 første - tredje siffer angir yrkesgruppe  
 første - femte siffer angir yrke.

Til folketellingen 1980 har Statistisk Sentralbyrå ført nye yrker inn i denne standarden. Den inndelingen i yrkesgrupper som er brukt i 1965-utgaven, er stort sett brukt også her. Videre er en del yrkesgrupper slått sammen og noen er splittet i flere grupper. En ny 3-siffergruppe er tatt med for olje- og gassarbeid. Dessuten er ledende tjenestemenn i kommunal- og fylkeskommunal administrasjon og forvaltning skilt ut som ny gruppe.

Gruppene "Lærere" og "Faglærere i praktiske yrker" er slått sammen til en gruppe.

Oppgaver over yrke er i tellingen gitt med på yrkesgruppe (3-sifret kode).

Yrkesstatus

I tellingen er det brukt følgende tre grupperinger etter yrkesstatus:

1. Fast eller midlertidig ansatt
2. Selvstendig
3. Familien medlem uten fast lønn i familiebedrift.

Personer (også medeiere) som arbeide i firmaer organisert som aksjeselskap, andelslag eller annen selskapsform med begrenset ansvar, er alltid regnet som ansatte.

En person er regnet som selvstendig dersom vedkommende drev virksomhet alene for egen regning eller sammen med andre med ubegrenset ansvar (f.eks. i ansvarlig selskap).

Gruppen "Familien medlem uten fast lønn i familiebedrift" omfatter personer som arbeide i familievirksomhet uten fast avtalt lønn og som verken var eier eller medeier i virksomheten. Et familiemedlem uten fast lønn kan imidlertid ha vederlag for arbeidet i form av kost og losji, andel av overskott e.l.

I de tilfelle hvor ektefeller arbeide i felles virksomhet (f.eks. gårdsbruk) som ikke var organisert som aksjeselskap e.l., er den ene ektefellen regnet som selvstendig og den andre som familiemedlem uten fast lønn i familiebedrift, med mindre begge ektefellene var registrert som eiere av virksomheten.

Generelt om oppmøteplass, reisehyppighet, reisetid og transportmåte

Kjennemerkene gjelder personer 16 år og over med yrkesaktivitet i siste uka før tellingstidspunktet.

Reisehyppighet, reisetid og transportmåte gjelder yrkesaktive personer med fast oppmøteplass (se oppmøteplass).

Reisetid og transportmåte gjelder yrkesaktive personer med fast arbeidsreise (se reisehyppighet).

Oppmøteplass

Med oppmøteplass forstår en det stedet hvor vedkommende møtte fram ved arbeidshagens start.

Personer 16 år og over med yrkesaktivitet siste uka før tellingstidspunktet er gruppert etter kommunen den faste oppmøteplassen lå i (rute 1 og 2 i personskjemaet).

Personer som i denne uka møtte på ulike arbeidssteder, var til sjøs e.l., er ikke regnet å ha fast oppmøteplass (rute 3 i personskjemaet).

Reisehyppighet

Med reisehyppighet forstås en det antall ganger vedkommende reiste fra hjemsted til arbeidssted den siste uka før tellingstidspunktet.

Hjemsted er alltid regnet som den boligadresse vedkommende er registrert bosatt på i folkeregisteret. For personer som bodde midlertidig på f.eks. hybel eller brakke i denne uka, er reisen mellom hybel, brakke og arbeidssted ikke medregnet.

For personer som var registrert bosatt på arbeidsstedet er det regnet hvor mange dager vedkommende var på arbeid siste uka før tellingstidspunktet.

Med "fast arbeidsreise" menes personer med fast oppmøteplass og som reiste minst en gang fra hjemsted til arbeidssted i uka før tellingstidspunktet.

Reisetid

Reisetid er reisetiden fra hjemsted (registrert boligadresse) til arbeidssted. Reisetiden er regnet én vei. I reisetiden er gangtid og ventetid under reisen tatt med. Det samme gjelder faste gjøremål som f.eks. å bringe barn til barnehage, dagmamma e.l. Tilfeldige gjøremål og forsinkelser er ikke regnet med.

For pendlere som bodde midlertidig på f.eks. hybel, brakke e.l., er reisetiden regnet fra hjemstedet og fram til arbeidsstedet.

Transportmåte

Med transportmåte forstås de transportmidler vedkommende til vanlig nyttet én vei fra hjemsted til arbeidssted siste uka før tellingstidspunktet.

For personer som ikke reiste på samme måte hver dag, er det regnet med den reisemåten vedkommende nyttet flest dager.

3.2. Familie og husholdningstype

Grupperingene på familie og husholdningstype refererer seg til tellingstidspunktet den 1. november 1980.

Familie

Til én og samme familie er regnet:

1. Ektepar og eventuelle ugifte barn registrert bosatt i samme privatbolig, aldershjem, pleiehjem, e.l.
2. Far/mor med ugifte barn registrert bosatt i samme privatbolig, aldershjem, pleiehjem, pensjonat, hotell e.l.
3. Hver enkelt person som ikke hører inn under noen av de to gruppene som er spesifisert ovenfor. Disse personene danner således hver for seg egen familie (familie med én person).

I familier med ektepar er også tatt med eventuelle ugifte barn av bare den ene ektefellen og ugifte adoptivbarn og stebarn, men ikke fosterbarn.

Av reglene som er nevnt foran går det fram at personer (f.eks. ektefeller) som ikke var registrert bosatt i samme privatbolig, aldershjem, pleiehjem, e.l., aldri er gruppert under samme familie. Videre går det fram at gifte, separerte, skilte, enker og enkemenn ikke i noen tilfelle er regnet til samme familie som foreldrene. Når f.eks. et ektepar bor sammen med en skilt datter, danner ektefellene egen familie og datteren egen familie. Ellers kan nevnes at ugifte søsken som har felles bolig, der ingen av foreldrene er bosatt, hver for seg er regnet som særskilt familie.

Husholdningstype

Det er skilt mellom tre hovedtyper av husholdning, nemlig privathusholdning, felleshusholdning og annen husholdning.

Gruppen "Privathusholdning" omfatter personer som var registrert som bosatt i privat bolig. Denne husholdningstypen er videre splittet opp etter tallet på familier i husholdningen. Som husholdningsenhet er her regnet bolighusholdning. Denne omfatter alle bosatte i samme bolig. Av dette følger at antall privathusholdninger er det samme som antall boliger i tellingen.

Til felleleshusholdning er regnet forpleide som var registrert bosatt i aldershjem, barnehjem, pleiehjem e.l.

Betjeningspersonale bosatt ved felleleshusholdninger er alltid gruppert under privathusholdning. Det samme gjelder militært personell som var bosatt i militærforlegning.

### 3.3. Boligkjennemerker

Boligkjennemerkene refererer seg til den boligen der den enkelte var registrert bosatt 1. november 1980.

#### Bolig (leilighet mv.)

Med leilighet menes f.eks. rekkehusleilighet, leilighet i tomannsbolig, leilighet i leiegård, blokkleilighet, hybelleilighet og hybel med egen inngang. Enebolig regnes også som leilighet.

Hybler uten egen inngang er som hovedregel ikke regnet som egen leilighet.

I hybelbygg er imidlertid hver enkelt hybel alltid regnet som leilighet. Dette gjelder også når flere hybler har felles gang, hall, bad og/eller kjøkken.

Videre er hybler for sykepleiere, legeboliger og rom som disponeres av privathusholdninger i sykehus, militærforlegninger eller felleleshusholdninger, alltid regnet som egne leiligheter.

Til en bolig er som hovedregel regnet rom som er bygd (eller ombygd) til bruk for én eller flere personer med fellesskap i kost og losji, og hvor det er adkomst til rommene (rommet) uten at en må gå gjennom en annen bolig.

En bolig vil derfor som regel falle sammen med begrepet leilighet.

I enkelte tilfelle vil en bolig omfatte mer enn én leilighet. Dersom f.eks. ugifte barn bor i egen leilighet (hybel med egen inngang e.l.), men på samme adresse som foreldrene, er som hovedregel barna regnet å høre til samme bolig som foreldrene. I dette tilfelle utgjøres boligen av leiligheten som foreldrene bor i og leiligheten barna bor i. Bare dersom barna er registrert som egen familie i folkeregisteret, er leilighetene regnet som særskilte boliger.

Hybler uten egen inngang som ikke ligger i hybelbygg, institusjon e.l. og som bebos av personer som er registrert i folkeregisteret på vedkommende adresse, er alltid regnet til samme bolig som hovedleiligheten.

Med privatbolig er ment boliger som ikke er bebodd av forpleide i aldershjem, barnehjem og andre felleleshusholdninger. Boliger for ansatte (f.eks. sykepleiere) ved institusjoner er således regnet som privatboliger. Det samme gjelder boliger for befal mv. i militærforlegninger.

Det er ikke innhentet oppgaver for boliger som ikke er privatboliger.

I tabellene er "privatboligene" for enkelthets skyld kalt "boliger".

#### Rom

Oppgavene over tall på rom refererer seg til boliger som er med i tellingen, og omfatter beboelsesrom på 6 m<sup>2</sup> eller mer, og som kan nyttes året rundt. Kjøkken, bad, entré, hall, alkove, hems, trimrom, vaskerom og rom som bare nyttes til næringsvirksomhet (f.eks. kontor) er ikke med.

I 1980-tellingen er det ikke innhentet spesifiserte oppgaver over antall rom i boliger med "mer enn 8 rom", slik som det ble gjort i tellingen i 1970.

I oppgavene for "rom i alt" er tallene for antall rom i boliger med mer enn 8 rom derfor beregnet. For hver enkelt kommune er det laget gjennomsnittstall fra 1970-tellingen, (dvs. gjennomsnittlig antall rom i boliger med mer enn 8 rom). Dette gjennomsnittstallet er brukt for å fastlegge antall rom for boliger med mer enn 8 rom i 1980-tellingen.



Areal

Med boligens areal er ment nettoareal. I tillegg til beboelsesrom på 6 m<sup>2</sup> eller mer er også tatt med kjøkken, bad, entré, hall o.l.

Rom som er felles for to eller flere boliger, f.eks. felles gang, hall, bad e.l., er ikke regnet med i arealet.

Eie-/leieform

Som eiere er også regnet personer som eier aksje eller andel som gir borett.

Med "vanlig leiekontrakt" menes at vedkommende leier en bolig av en eier etter de regler og avtaler som følger av husleieloven. Vanlig leieforhold uten skriftlig kontrakt er også regnet med her.

Kjøkken

Med kjøkken menes i tellingen en del av boligen som er avgrenset fra andre deler av den, og hvor det er installert utstyr til matlaging for beboerne. Kjøkkenet kan være et eget rom, men trenger ikke være det.

Dersom flere boliger har felles kjøkken, f.eks. hybler i et hybelbygg, er alle boligene regnet å være uten kjøkken.

I størrelsen på kjøkkenet er også medregnet gulvplass til benker, skap o.l.

Viktigste kilde til oppvarming

Dersom to eller flere kilder er like viktige for boligens oppvarming, er begge (alle) disse regnet med.

Husholdningen disponerer bil

Med å disponere bil menes i tellingen å eie/leie bil eller å ha mulighet til privat bruk av f.eks. firmabil.

Stasjonsvogn og varevogn er regnet som personbil bare dersom den brukes også til privatkjøring.

Hustype

Som hus er som hovedregel regnet bygninger som fra kjeller til loft er atskilt fra andre bygninger.

Hver enkelt blokk er derimot regnet som ett hus, selv om det fra kjeller til loft er skillevegg(er) uten gjennomgang i blokken.

I rekkehus er hele rekken av boliger regnet som ett hus.

Som frittliggende enebolig er regnet enebolig med minst en halv meters avstand til nærmeste hus.

Som hustype "enebolig" er også regnet frittliggende eneboliger som inneholder en hybelleilighet, og/eller der ett eller flere rom er brukt som hybel.

Rekkehus er hus med leiligheter som har minst én vegg eller en del av en vegg felles med en annen leilighet. Hus i kjede er hus som er forbundet med et annet hus med garasje, carport, svalgang o.l. Terassehus er hus med leiligheter som er bygd sammen i en bakkeskråning, og der flere av leilighetene har hele eller deler av taket til leiligheten under som terrasse.

Horisontalt delt tomannsbolig er hus med to vanlige leiligheter (som kan ha ulik størrelse) og hvor den ene leiligheten ligger i en etasje over den annen.

Annet boligbygg med mindre enn 3 etasjer omfatter også eneboliger med mindre enn en halv meters avstand mellom husene.

Gruppen "forretningsbygg mv." omfatter hus hvor halvparten eller mindre av golvarealet nyttes til privatbolig.

Som bygg for felleleshusholdning er regnet hus hvor det for bosatte og/eller midlertidig tilstedeværende er organisert felleleshusholdning.

Oppgaver over tall på boliger, rom og bosatte i bygg for felleleshusholdning omfatter bare privatboliger, rom og bosatte i disse boligene.

Byggeår

Med byggeår menes det året da minst halvparten av boligene i huset var ferdig til innflytting. Hus som er ombygd, er gruppert etter opprinnelig byggeår.

Gjennomsnittstall

Bosatte pr. bolig er lik tallet på bosatte i privatboliger dividert med tallet på privatboliger.

Rom pr. bolig er lik tallet på rom (kjøkken ikke medregnet) i privatboliger dividert med tallet på disse boligene.

Bosatte pr. rom er lik tallet på bosatte i privatboliger dividert med tallet på rom (kjøkken er ikke medregnet) i privatboliger.

3.4. Inndelingen i grunnkretser

Grunnkretsinnndelingen til bruk i folketellingen er foretatt av Byrået i samarbeid med kommunene og brukere av statistikk på regionalt nivå.

Følgende kriterier er lagt til grunn for utarbeidingen av grunnkretsene:

1. Utgangspunktet for grunnkretsinnndelingen er som regel inndelingen i folketellingskretser i 1970. Dersom inndelingen fra 1970 er endret, er det lagt vekt på at grupper av grunnkretser kan sammenliknes med en eller flere tidligere folketellingskretser.
2. Grunnkretsene er utformet slik at de kan være stabile over en rimelig tidsperiode.
3. Grunnkretsene skal bestå av et sammenhengende geografisk område.
4. Grunnkretsene bør være mest mulig ensartet når det gjelder natur- og næringsgrunnlag, kommunikasjonsforhold og bygningsmessig struktur.
5. Folketall og areal bør ikke variere for sterkt. Folketallet kan variere fra under 100 i sterkt spredtbygde strøk til over 1 000 i de tette utbygde byområdene.

Fordi grunnkretsinnndelingen skal være mest mulig stabil, er den ikke knyttet sammen med en avgrensning av tettbygde strøk, da disse grensene stadig må endres.

Tettstedsavgrensningen er ført videre uavhengig av grunnkretsinnndelingen. Retningslinjene for tettstedsavgrensningen følger i store trekk den som ble praktisert i 1960 og 1970. Hovedkriteriet ved avgrensningen av tettsted er at avstanden mellom husene i en husklynge ikke skal være over 50 meter, men det er tillatt skjønsmessige avvik for områder som ikke kan eller skal bebygges som f.eks. lagerplasser, idrettsanlegg, parker o.l. Området må ha minst 200 bosatte på tellingstidspunktet.

Det er ikke stilt noe krav om at grensene for grunnkretsene skal falle sammen med grensene for kirkesogn, skole- eller valgkretser.

Opgaver over grunnkretser grupperes også til delområder (bydeler/bygdeler). Disse delområdene består vanligvis av 1 000-3 000 personer i spredtbygde strøk og 3 000-5 000 personer i tettbygde strøk. Et delområde kan f.eks. være et område som sogner til et lokalt sentrum i en kommune.

En oversikt som viser forholdet mellom grunnkretser i 1980 og tellingskretser i 1970, er vist i vedlegg 1.

Kart som viser omfanget av grunnkretsene og tettstedsavgrensningene som det blir gitt resultater for i dette heftet, er vist i vedleggene 2 og 3.

For en nærmere orientering om grunnkretsene mv. vises til heftene "Grunnkretser og tettsteder. Dokumentasjon 1980".

## 4. BRUK AV TABELLENE

Dette heftet inneholder tabeller for den enkelte kommune. Tabellene i kommuneheftene er inndelt i seks hovedgrupper.

Tabellene 1-3 gir resultater for enkelte demografiske kjennetegn.

Tabellene 4-10 gir hovedresultater for utdanning, yrke, næring, arbeidstid mv. Tabellene 4-7 refererer seg til de siste 12 månedene før tellingstidspunktet. Tabellene 8-10 gir oppgaver for kjennemerker som knytter seg til siste uka før tellingstidspunktet.

Tabellene 11-18 gir resultater for boligdelen av tellingen.

Tabellene 19-21 gir resultater for familier og privathusholdninger.

Tabellene 22-24 gir hovedresultater for befolkning, yrkesaktivitet og boliger på grunnkrets.

## 5. MERKNADER TIL TABELLENE

Tabell 1:

I tabell 1 har en generelt tatt sikte på å gi tall tilbake til 1801 etter kommuneinndelingen i 1980.

I 1967 ble de tidligere herredene Berg og Idd slått sammen med Halden, og i 1968 en del av Skjeberg herred. I 1936 og i 1950 ble deler av daværende Berg overført til Halden.

Opgavene i tabell 1 for 1946 og tidligere omfatter ikke folketallet (i alt 10 personer pr. 1. november 1960) i den delen av Skjeberg som er overført til Halden.

TABELL 1. FOLKEMENGDEN VED FOLKETELLINGENE 1801 - 1980

ÅR	FOLKE- MENGDE	ÅR	FOLKE- MENGDE	ÅR	FOLKE- MENGDE	ÅR	FOLKE- MENGDE	ÅR	FOLKE- MENGDE	ÅR	FOLKE- MENGDE
1801 ..	7667	1835 ..	9657	1865 ..	16063	1900 ..	22158	1930 ..	23373	1960 ..	25572
1815 ..	7161	1845 ..	10910	1875 ..	17262	1910 ..	24205	1946 ..	22546	1970 ..	26625
1825 ..	8886	1855 ..	13223	1890 ..	19863	1920 ..	22992	1950 ..	23401	1980 ..	26564

TABELL 2. FOLKEMENGDEN ETTER KJØNN, EKTESKAPELIG STATUS OG ALDER. 1/11 1980

ALDER	I ALT	MENN					KVINNER				
		I ALT	UGIFTE	GIFTE	SEPARERTE		I ALT	UGIFTE	GIFTE	ENKER	SEPARERTE
					ENKEMENN	OG SKILTE					
I ALT .....	26564	13116	5748	6486	437	445	13448	4944	6476	1553	475
0- 6 ÅR .	2131	1068	1068	-	-	-	1063	1063	-	-	-
7-15 " .	3645	1932	1932	-	-	-	1713	1713	-	-	-
16-19 " .	1530	793	791	2	-	-	737	722	14	-	1
20-24 " .	1845	942	793	142	-	7	903	527	359	1	16
25-29 " .	1733	894	334	526	-	34	839	167	623	3	46
30-39 " .	3586	1841	244	1451	2	144	1745	113	1468	13	151
40-49 " .	2454	1209	112	1002	11	84	1245	66	1055	40	84
50-59 " .	3242	1601	161	1328	31	81	1641	92	1303	159	87
60-66 " .	2189	1014	107	801	61	45	1175	95	792	258	30
67-69 " .	901	409	47	307	38	17	492	58	275	144	15
70-79 " .	2433	1089	132	760	168	29	1344	213	518	586	27
80 ÅR OG OVER .....	875	324	27	167	126	4	551	115	69	349	18

TABELL 3. FOLKEMENGDEN ETTER TROSSAMFUNN/VIKTIGSTE KILDE TIL LIVSOPPHOLD, KJØNN OG ALDER. 1/11 1980

KJØNN OG ALDER	I ALT	TROSSAMFUNN				VIKTIGSTE KILDE TIL LIVSOPPHOLD					
		DEN NORSKE KIRKE	TROS- SAMFUNN UTENFOR DEN NORSKE KIRKE	IKKE TIL- SLUTTET NOE TROS- SAMFUNN	UOPP- GITT TROS- SAMFUNN	INNTEKT AV EGET ELLER ANDRE PERSONERS ARBEID	PENSJON/ TRYGD	STIPEND, LÅN, FORMUE E.L.	VERNE- PLIKTS-/ SIVIL- TJENESTE	UOPPGITT KILDE TIL LIVSOPP- HOLD	
I ALT .....	26564	21459	2945	630	1530	18526	5942	394	159	1543	
MENN .....	13116	10593	1347	376	800	9612	2479	213	151	661	
0- 6 ÅR	1068	803	100	23	142	1065	3	-	-	-	
7-15 "	1932	1457	164	36	275	1915	17	-	-	-	
16-19 "	793	673	86	17	17	656	25	13	17	82	
20-24 "	942	761	81	50	50	622	40	107	108	65	
25-29 "	894	731	74	55	34	747	34	45	14	54	
30-39 "	1841	1476	206	84	75	1653	69	15	4	100	
40-49 "	1209	983	150	32	44	1073	77	3	3	53	
50-59 "	1601	1355	160	34	52	1252	223	6	3	117	
60-66 "	1014	852	120	11	31	557	329	9	1	118	
67-69 "	409	340	46	13	10	58	325	4	1	21	
70-79 "	1089	894	135	16	44	13	1028	8	-	40	
80 ÅR OG OVER ...	324	268	25	5	26	1	309	3	-	11	
KVINNER ..	13448	10866	1598	254	730	8914	3463	181	8	882	
0- 6 ÅR	1063	813	73	22	155	1062	1	-	-	-	
7-15 "	1713	1267	147	31	268	1696	17	-	-	-	
16-19 "	737	634	77	14	12	609	21	13	-	94	
20-24 "	903	761	85	22	35	673	52	106	4	68	
25-29 "	839	674	89	54	22	695	65	29	3	47	
30-39 "	1745	1452	203	46	44	1528	100	18	-	99	
40-49 "	1245	1040	162	16	27	1037	99	6	1	102	
50-59 "	1641	1375	208	26	32	1109	335	3	-	194	
60-66 "	1175	976	166	11	22	467	537	3	-	168	
67-69 "	492	406	76	2	8	31	439	-	-	22	
70-79 "	1344	1072	218	8	46	7	1271	3	-	63	
80 ÅR OG OVER ...	551	396	94	2	59	-	526	-	-	25	

TABELL 4. PERSONER 16-66 ÅR ETTER YRKESAKTIVITET, ARBEIDSTID, KJØNN OG HØYESTE UTDANNING. 1/11 79 - 31/10 80

KJØNN OG HØYESTE UTDANNING	I ALT	IKKE YRKESAKTIVE				YRKESAKTIVE					
		I ALT	AV DETTE GIFTE	I ALT	100-499 TIMER		500-999 TIMER		1 000 TIMER OG OVER		UOPP- GITT ARB.- TID
					I ALT	AV DETTE GIFTE	I ALT	AV DETTE GIFTE	I ALT	AV DETTE GIFTE	
I ALT .....	16579	4321	2605	12258	1747	837	1453	953	8426	6111	632
MENN I ALT .....	8294	1203	446	7091	548	119	385	125	5781	4359	377
BARNESKOLENIVÅ, 1-6 ÅR .....	-	-	-	-	-	-	-	-	-	-	-
UNGDOMSSKOLENIVÅ, 7-9 ÅR, I ALT ..	4366	772	336	3594	263	68	160	64	2925	2272	246
FOLKESKOLEUTDANNING .....	2131	473	275	1658	72	43	58	34	1380	1144	148
9-ÅRIG UNGDOMSSKOLE .....	611	192	2	419	146	1	61	2	190	32	22
UNGDOMSSKOLENIVÅ ELLERS .....	1624	107	59	1517	45	24	41	28	1355	1096	76
GYMNASNIVÅ I, 10 ÅR, I ALT .....	1526	160	43	1366	97	13	87	15	1129	727	53
ALLMENT FAGFELT .....	488	40	18	448	12	6	14	9	410	312	12
INDUSTRI, HÅNDVERK OG TEKNIKK ..	589	73	10	516	67	3	54	1	366	160	29
SAMFERDSEL .....	65	8	4	57	3	-	1	-	50	34	3
HELSEVERN .....	7	-	-	7	1	-	-	-	5	4	1
JORDBRUK, SKOGBRUK OG FISKE ...	131	10	6	121	-	-	3	2	117	101	1
TJENESTEYTING OG FORSVAR .....	113	13	4	100	5	2	4	3	87	60	4
GYMNASNIVÅ I ELLERS .....	133	16	1	117	9	2	11	-	94	56	3
GYMNASNIVÅ II, 11-12 ÅR, I ALT ..	1200	122	39	1078	113	17	82	15	836	606	47
ALLMENT FAGFELT .....	350	50	2	300	71	4	42	2	175	112	12
ADMINISTRASJON OG ØKONOMI .....	164	12	3	152	9	3	9	4	130	98	4
INDUSTRI, HÅNDVERK OG TEKNIKK ..	506	39	22	467	24	6	17	5	402	310	24
SAMFERDSEL .....	53	7	4	46	1	1	7	3	32	21	6
HELSEVERN .....	2	:	:	:	:	:	:	:	:	:	:
JORDBRUK, SKOGBRUK OG FISKE ...	62	7	2	55	2	-	5	-	48	28	-
TJENESTEYTING OG FORSVAR .....	52	5	4	47	3	3	-	-	43	31	1
GYMNASNIVÅ II ELLERS .....	11	:	:	10	:	:	:	:	:	:	:
UNIVERSITETS- OG HØGSKOLENIVÅ I, 13-14 ÅR I ALT .....	512	35	10	477	43	11	26	10	397	343	11
UNDERVISNING .....	64	3	1	61	1	1	3	1	57	54	-
ADMINISTRASJON, ØKONOMI, SAMFUNNSVITENSKAP OG JUS .....	91	7	1	84	12	2	3	1	68	54	1
NATURVITENSKAP OG TEKNIKK .....	256	10	4	246	7	2	13	6	219	195	7
HELSEVERN .....	17	2	2	15	1	-	-	-	13	12	1
UNIV.- OG HØGSKOLENIVÅ I ELLERS	84	13	2	71	22	6	7	2	40	28	2
UNIV.- OG HØGSKOLENIVÅ II, III OG FORSKERNIVÅ, OVER 14 ÅR, I ALT ..	474	10	3	464	22	7	19	17	410	355	13
UNDERVISNING .....	144	3	-	141	11	4	14	13	110	92	6
ADMINISTRASJON, ØKONOMI, SAMFUNNSVITENSKAP OG JUS .....	64	1	1	63	-	-	-	-	61	55	2
NATURVITENSKAP OG TEKNIKK .....	130	4	1	126	4	2	2	2	120	108	-
UNIV.- OG HØGSKOLENIVÅ II, III OG FORSKERNIVÅ ELLERS .....	136	2	1	134	7	1	3	2	119	100	5
UOPPGITT, INGEN UTDANNING OG UTDANNING PÅ FØRSKOLENIVÅ .....	216	104	15	112	10	3	11	4	84	56	7
KVINNER I ALT .....	8285	3118	2159	5167	1199	718	1068	828	2645	1752	255
BARNESKOLENIVÅ, 1-6 ÅR .....	-	-	-	-	-	-	-	-	-	-	-
UNGDOMSSKOLENIVÅ, 7-9 ÅR, I ALT ..	4928	2241	1574	2687	687	437	542	453	1289	928	169
FOLKESKOLEUTDANNING .....	2431	1324	959	1107	239	195	230	196	569	431	69
9-ÅRIG UNGDOMSSKOLE .....	595	233	44	362	193	18	49	14	99	21	21
UNGDOMSSKOLENIVÅ ELLERS .....	1902	684	571	1218	255	224	263	243	621	476	79
GYMNASNIVÅ I, 10 ÅR, I ALT .....	1774	509	373	1265	241	147	259	196	716	408	49
ALLMENT FAGFELT .....	962	321	267	641	107	88	144	127	370	268	20
INDUSTRI, HÅNDVERK OG TEKNIKK ..	98	29	13	69	12	2	13	6	36	12	8
SAMFERDSEL .....	27	3	3	24	1	1	8	7	13	9	2
HELSEVERN .....	160	30	22	130	28	22	31	25	67	27	4
JORDBRUK, SKOGBRUK OG FISKE ...	6	1	1	5	1	1	3	1	1	1	-
TJENESTEYTING OG FORSVAR .....	188	43	19	145	38	14	26	12	76	27	5
GYMNASNIVÅ I ELLERS .....	333	82	48	251	54	19	34	18	153	64	10
GYMNASNIVÅ II, 11-12 ÅR, I ALT ..	737	159	105	578	154	54	134	72	270	152	20
ALLMENT FAGFELT .....	395	85	54	310	98	27	79	30	129	74	4
ADMINISTRASJON OG ØKONOMI .....	85	17	9	68	15	4	9	5	44	21	-
INDUSTRI, HÅNDVERK OG TEKNIKK ..	32	12	11	20	5	2	6	3	6	2	3
SAMFERDSEL .....	6	1	1	5	1	-	2	1	2	2	-
HELSEVERN .....	136	19	14	117	22	16	22	21	65	37	8
JORDBRUK, SKOGBRUK OG FISKE ...	5	-	-	5	1	1	1	-	2	1	1
TJENESTEYTING OG FORSVAR .....	56	17	10	39	7	2	13	10	17	12	2
GYMNASNIVÅ II ELLERS .....	22	8	6	14	5	2	2	2	5	3	2
UNIVERSITETS- OG HØGSKOLENIVÅ I, 13-14 ÅR, I ALT .....	468	87	64	381	75	53	80	64	218	157	8
UNDERVISNING .....	155	24	22	131	18	18	27	22	84	68	2
ADMINISTRASJON, ØKONOMI, SAMFUNNSVITENSKAP OG JUS .....	117	29	23	88	16	9	14	10	57	42	1
NATURVITENSKAP OG TEKNIKK .....	13	1	1	12	1	1	4	2	7	5	-
HELSEVERN .....	103	12	9	91	14	11	24	24	49	33	4
UNIV.- OG HØGSKOLENIVÅ I ELLERS	80	21	9	59	26	14	11	6	21	9	1
UNIV.- OG HØGSKOLENIVÅ II, III OG FORSKERNIVÅ, OVER 14 ÅR, I ALT ..	223	17	9	206	32	19	46	38	123	93	5
UNDERVISNING .....	176	15	8	161	29	18	38	31	90	65	4
ADMINISTRASJON, ØKONOMI, SAMFUNNSVITENSKAP OG JUS .....	5	-	-	5	1	-	-	-	4	4	-
NATURVITENSKAP OG TEKNIKK .....	4	-	-	4	1	1	-	-	3	2	-
UNIV.- OG HØGSKOLENIVÅ II, III OG FORSKERNIVÅ ELLERS .....	38	2	1	36	1	-	8	7	26	22	1
UOPPGITT, INGEN UTDANNING OG UTDANNING PÅ FØRSKOLENIVÅ .....	155	105	34	50	10	8	7	5	29	14	4

TABELL 5. PERSONER 16 ÅR OG OVER, ETTER YRKESAKTIVITET, ARBEIDSTID, KJØNN OG ALDER. 1/11 79 - 31/10 80

KJØNN OG ALDER	I ALT	IKKE YRKES- AKTIVE	YRKESAKTIVE						PRO- SENT YRKES- AKTIVE
			I ALT	ARBEIDSTID. TIMER					
				100- 499	500- 999	1 000- 1 299	1 300 OG OVER	UOPP- GITT	
I ALT .....	20788	8217	12571	1860	1484	1077	7461	689	60,5
MENN I ALT .....	10116	2797	7319	622	410	392	5477	418	72,4
16-19 ÅR .....	793	258	535	226	128	39	117	25	67,5
AV DETTE GIFTE .....	2	:	:	:	:	:	:	:	:
20-24 ÅR .....	942	150	792	129	78	73	469	43	84,1
AV DETTE GIFTE .....	142	6	136	10	8	11	101	6	95,8
25-29 ÅR .....	894	73	821	44	31	39	664	43	91,8
AV DETTE GIFTE .....	526	19	507	16	15	21	442	13	96,4
30-39 ÅR .....	1841	89	1752	44	58	77	1479	94	95,2
AV DETTE GIFTE .....	1451	30	1421	25	36	56	1243	61	97,9
40-49 ÅR .....	1209	91	1118	24	23	53	970	48	92,5
AV DETTE GIFTE .....	1002	41	961	17	17	41	852	34	95,9
50-59 ÅR .....	1601	222	1379	48	34	50	1185	62	86,1
AV DETTE GIFTE .....	1328	136	1192	28	26	46	1047	45	89,8
60-66 ÅR .....	1014	320	694	33	33	37	529	62	68,4
67-69 ÅR .....	409	295	114	29	11	17	44	13	27,9
70 ÅR OG OVER .....	1413	1299	114	45	14	7	20	28	8,1
KVINNER I ALT .....	10672	5420	5252	1238	1074	685	1984	271	49,2
16-19 ÅR .....	737	256	481	269	88	26	81	17	65,3
AV DETTE GIFTE .....	14	1	13	3	3	2	4	1	92,9
20-24 ÅR .....	903	228	675	162	108	60	313	32	74,8
AV DETTE GIFTE .....	359	131	228	56	47	23	90	12	63,5
25-29 ÅR .....	839	281	558	128	128	58	209	35	66,5
AV DETTE GIFTE .....	623	211	412	110	107	45	126	24	66,1
30-39 ÅR .....	1745	518	1227	255	312	177	433	50	70,3
AV DETTE GIFTE .....	1468	434	1034	230	292	161	312	39	70,4
40-49 ÅR .....	1245	302	943	138	204	179	369	53	75,7
AV DETTE GIFTE .....	1055	239	816	123	187	161	303	42	77,3
50-59 ÅR .....	1641	745	896	168	156	128	406	38	54,6
AV DETTE GIFTE .....	1303	599	704	144	133	107	296	24	54,0
60-66 ÅR .....	1175	788	387	79	72	52	154	30	32,9
67-69 ÅR .....	492	437	55	24	3	3	15	10	11,2
70 ÅR OG OVER .....	1895	1865	30	15	3	2	4	6	1,6

TABELL 6. YRKESAKTIVE 16 ÅR OG OVER, ETTER ALDER OG NÆRING. 1/11 79 - 31/10 80

NÆRING	I ALT	ALDER. ÅR										PROSENT AV DE YRKES- AKTIVE
		16-19	20-24	25-29	30-39	40-49	50-59	60-66	67-69	70 OG OVER		
		I ALT .....	12571	1016	1467	1379	2979	2061	2275	1081	169	
JORDBRUK .....	517	58	38	36	67	78	121	62	18	39	4,1	
SKOGBRUK .....	91	11	5	7	11	10	24	13	1	9	0,7	
FISKE OG FANGST .....	3	-	-	-	1	-	-	2	-	-	-	
BERGVERKSDRIFT .....	30	8	3	1	8	2	5	1	-	2	0,2	
INDUSTRI I ALT .....	4072	271	486	447	978	608	802	409	54	17	32,4	
PRODUKSJON AV NÆRINGSMIDLER, DRIKKEVARER OG TORAKKSVARER .....	117	18	21	10	15	10	24	14	3	2	-	
PRODUKSJON AV TEKSTILVARER, BEKLEDNINGSVARER, LÆR OG LÆRVARER ..	569	88	101	70	113	65	76	40	12	4	-	
PRODUKSJON AV TREVARER .....	313	21	46	34	57	56	62	32	3	2	-	
TREFOREDLING, GRAFISK PRODUKSJON OG FORLAGSVIRKSOMHET .....	1760	89	164	171	413	254	397	235	30	7	-	
PROD. AV KJEMISKE PROD., MINERAL- OLJE-, KULL-, GUMMI- OG PLASTPROD. .	361	24	58	48	104	54	55	17	1	-	-	
PRODUKSJON AV MINERALISKE PRODUKTER .	40	6	5	1	8	4	9	5	2	-	-	
PRODUKSJON AV METALLER .....	8	-	-	2	3	1	2	-	-	-	-	
PRODUKSJON AV VERKSTEDPRODUKTER .....	844	25	83	108	248	147	168	60	3	2	-	
INDUSTRIPRODUKSJON ELLERS .....	60	-	8	3	17	17	9	6	-	-	-	
KRAFT- OG VANNFORSYNING .....	114	8	10	10	24	21	25	12	3	1	0,9	
BYGGE- OG ANLEGGSVIRKSOMHET .....	711	67	102	88	165	121	115	39	7	7	5,7	
VAREHANDEL .....	1614	239	167	132	358	298	253	125	25	17	12,8	
HOTELL- OG RESTAURANTDRIFT .....	241	73	39	13	37	28	24	22	3	2	1,9	
LANDTRANSPORT .....	411	21	49	52	97	66	84	36	3	3	3,3	
SJØTRANSPORT .....	155	16	23	31	43	22	16	1	2	1	1,2	
TRANSPORT ELLERS, LAGRING, POST OG TELEKOMMUNIKASJONER .....	269	25	47	39	78	28	31	19	1	1	2,1	
BANK- OG FINANSIERINGSVIRKSOMHET .....	210	8	26	21	63	38	40	9	3	2	1,7	
FORSIKRINGSVIRKSOMHET, EIENDOMSDRIFT OG FORRETN.MESSIG TJENESTEYTING .....	194	1	16	19	70	31	35	17	1	4	1,5	
OFFENTLIG ADMINISTRASJON, FORSVAR, POLITI OG RETTSVESEN .....	644	30	87	74	128	88	162	63	5	7	5,1	
RENOVASJON OG REINGJØRING .....	61	2	2	8	23	11	9	5	-	1	0,5	
UNDERSØNING OG FORSKNINGSVIRKSOMHET .	995	11	58	116	327	242	157	71	8	5	7,9	
HELSE- OG ANDRE SOSIALTJENESTER .....	1764	123	255	229	388	307	294	127	25	16	14,0	
KULTURELL TJ.YTING, UNDERH. OG SPORT .	81	4	8	8	27	5	17	10	1	1	0,6	
PERSONLIG TJENESTEYTING .....	276	24	34	36	64	41	45	24	5	3	2,2	
UOPPGITT NÆRING .....	118	16	12	12	22	16	16	14	4	6	0,9	

TABELL 7. YRKESAKTIVE 16 ÅR OG OVER, ETTER KJØNN, ARBEIDSTID OG NÆRING/YRKESFELT. 1/11 79 - 31/10 80

	MENN						KVINNER					
	I ALT	I ALT	100- 499 TIMER	500- 999 TIMER	1 000 OG OVER TIMER	UOPP- GITT ARB.- TID	I ALT	100- 499 TIMER	500- 999 TIMER	1 000 OG OVER TIMER	UOPP- GITT ARB.- TID	
I ALT .....	12571	7319	622	410	5869	418	5252	1238	1074	2669	271	
<b>NÆRING</b>												
JORDBRUK .....	517	367	43	36	254	34	150	31	22	88	9	
SKOGBRUK .....	91	78	18	4	51	5	13	4	4	3	2	
FISKE OG FANGST .....	3	3	-	2	1	-	-	-	-	-	-	
BERGVERKSDRIFT .....	30	26	7	2	17	-	4	1	1	2	-	
INDUSTRI I ALT .....	4072	3005	215	130	2482	178	1067	176	165	660	66	
PRODUKSJON AV NÆRINGSMIDLER, DRIKKEVARER OG TOBAKKSVARER .....	117	73	11	7	51	4	44	12	6	24	2	
PRODUKSJON AV TEKSTILVARER, BE- KLEDNINGSVARER, LÆR OG LÆRVARER ..	569	139	16	7	106	10	430	74	68	264	24	
PRODUKSJON AV TREVARER .....	313	254	22	14	204	14	59	14	12	28	5	
TREFOREDLING, GRAFISK PRODUKSJON OG FORLAGSVIRKSOMHET .....	1760	1538	109	54	1277	98	222	28	35	146	13	
PRODUKSJON AV KJEMISKE PRODUKTER, MINERALOLJE-, KULL-, GUMMI- OG PLASTPRODUKTER .....	361	204	15	5	171	13	157	20	16	110	11	
PRODUKSJON AV MINERALSKE PRODUKTER .....	40	35	4	3	27	1	5	4	-	1	-	
PRODUKSJON AV METALLER .....	8	8	-	1	7	-	-	-	-	-	-	
PRODUKSJON AV VERKSTEDPRODUKTER ..	844	707	37	38	597	35	137	20	25	84	8	
INDUSTRIPRODUKSJON ELLERS .....	60	47	1	1	42	3	13	4	3	3	3	
KRAFT- OG VANNFORSYNING .....	114	103	7	4	85	7	11	1	3	7	-	
BYGGE- OG ANLEGGSVIRKSOMHET .....	711	660	47	62	514	37	51	15	8	27	1	
VAREHANDEL .....	1614	631	70	49	484	28	983	250	217	473	43	
HOTELL- OG RESTAURANTDRIFT .....	241	59	12	11	34	2	182	65	33	71	13	
LANDTRANSPORT .....	411	372	20	5	323	24	39	6	9	24	-	
SJØTRANSPORT .....	155	131	5	12	94	20	24	2	4	15	3	
TRANSPORT ELLERS, LAGRING, POST OG TELEKOMMUNIKASJONER .....	269	163	19	9	131	4	106	26	24	52	4	
BANK- OG FINANSIERINGSVIRKSOMHET ..	210	96	7	2	83	4	114	15	28	69	2	
FORSIKRINGSVIRKSOMHET, EIENDOMS- DRIFT OG FORRETNINGSMESSIG TJENESTEYTING .....	194	109	9	9	87	4	85	11	20	52	2	
OFFENTLIG ADMINISTRASJON, FORSVAR, POLITI OG RETTSVESEN .....	644	432	25	14	379	14	212	45	38	120	9	
RENOVASJON OG REINGJØRING .....	61	16	3	1	10	2	45	10	13	16	6	
UNDERVISNING OG FORSKNINGS- VIRKSOMHET .....	995	527	23	26	460	18	468	86	116	246	20	
HELSE- OG ANDRE SOSIALTJENESTER ...	1764	279	60	18	181	20	1485	412	331	666	76	
KULTURELL TJENESTEYTING, UNDERHOLD- NING OG SPORT .....	81	29	7	3	18	1	52	16	10	23	3	
PERSONLIG TJENESTEYTING .....	276	162	8	5	141	8	114	49	20	38	7	
UOPPGITT NÆRING .....	118	71	17	6	40	8	47	17	8	17	5	
<b>YRKESFELT</b>												
TEKNISK, VITENSKAPELIG, HUMANIS- TISK OG KUNSTNERISK ARBEID .....	2336	1004	72	54	856	22	1332	283	307	698	44	
ADMINISTRASJONS- OG FORVALTNINGS- ARBEID, BEDRIFTS- OG ORGANISASJONS- LEDELSE I ALT .....	421	351	7	8	332	4	70	2	6	61	1	
OFFENTLIG ADMINISTRASJONS- OG FORVALTNINGSARBEID .....	90	67	1	-	66	-	23	1	1	21	-	
BEDRIFTS- OG ORGANISASJONSLEDELSE	331	284	6	8	266	4	47	1	5	40	1	
KONTORARBEID .....	1044	246	18	9	216	3	798	121	154	504	19	
HANDELSARBEID .....	1148	408	41	30	325	12	740	186	170	361	23	
JORDBRUKS-, SKOGBRUKS- OG FISKEARBEID .....	538	415	57	41	307	10	123	30	25	65	3	
GRUVE- OG SPRENGNINGSARBEID M.M. ..	23	22	3	1	18	-	1	-	-	1	-	
TRANSPORT OG KOMMUNIKASJONSARBEID ..	699	622	50	37	505	30	77	16	15	44	2	
INDUSTRI-, BYGGE- OG ANLEGG- ARBEID I ALT .....	4005	3309	240	182	2771	116	696	114	102	455	25	
JERN- OG METALLVAREARBEID .....	849	827	48	39	711	29	22	3	4	15	-	
ELEKTROARBEID .....	338	320	11	19	280	10	18	1	-	17	-	
TREARBEID .....	473	454	38	29	373	14	19	7	4	7	1	
NÆRINGSMIDDELARBEID .....	61	51	4	7	39	1	10	2	1	7	-	
MASKIN- OG MOTORDRIFT .....	154	153	4	10	136	3	1	-	-	1	-	
LASTE-, LOSSE- OG LAGERARBEID ...	202	173	22	13	132	6	29	9	5	13	2	
INDUSTRI-, BYGGE- OG ANLEGGARBEID ELLERS .....	1928	1331	113	65	1100	53	597	92	88	395	22	
SERVICEARBEID .....	1481	343	46	24	258	15	1138	426	269	383	60	
MILITÆRT ARBEID, UOPPGITT ELLER IKKE IDENTIFISERBART YRKE .....	876	599	88	24	281	206	277	60	26	97	94	

TABELL 9. YRKESAKTIVE 16 ÅR OG OVER I ARBEID I UKA 25/10 - 31/10 1980, ETTER KJØNN, ARBEIDSTID I UKA

## OG NÆRING/YRKESFELT

	I ALT	MENN					KVINNER				
		I ALT	1-19 TIMER	20-29 TIMER	30 TIMER OG OVER	UOPP- GITT	I ALT	1-19 TIMER	20-29 TIMER	30 TIMER OG OVER	UOPP- GITT
I ALT .....	10395	6249	284	261	5493	211	4146	1072	900	2064	110
<b>NÆRING</b>											
JORDBRUK .....	393	280	13	21	236	10	113	31	20	60	2
SKOGBRUK .....	57	52	4	4	43	1	5	1	2	2	-
FISKE OG FANGST .....	1	:	:	:	:	:	:	:	:	:	:
BERGVEKKSØRIFT .....	23	20	2	-	18	-	3	2	-	1	-
INDUSTRI I ALT .....	3426	2599	112	84	2293	110	827	108	147	557	15
PRODUKSJON AV NÆRINGSMIDLER, DRIKKEVARER OG TOBAKKSVARER .....	91	58	1	2	51	4	33	6	7	20	-
PRODUKSJON AV TEKSTILVARER, BE- KLEDNINGSVARER, LÆR OG LÆRVARER .....	444	122	7	4	103	8	322	33	60	223	6
PRODUKSJON AV TREVARER .....	263	218	9	6	192	11	45	12	9	24	-
TREFØRDLING, GRAFISK PRODUKSJON OG FORLAGSVIRKSOMHET .....	1480	1297	72	54	1114	57	183	32	30	119	2
PRODUKSJON AV KJEMISKE PRODUK- TER, MINERALOLJE-, KULL-, GUMMI- OG PLASTPRODUKTER .....	298	176	6	5	157	8	122	7	8	103	4
PRODUKSJON AV MINERALSKE PRODUKTER .....	27	26	1	1	24	-	1	-	-	-	1
PRODUKSJON AV METALLER .....	7	7	1	-	6	-	-	-	-	-	-
PRODUKSJON AV VERKSTEDPRODUKTER .....	765	651	14	12	603	22	114	15	31	66	2
INDUSTRIPRODUKSJON ELLERS .....	51	44	1	-	43	-	7	3	2	2	-
KRAFT- OG VANNFORSYNING .....	98	88	1	2	82	3	10	1	4	5	-
RYGGE- OG ANLEGGSVIRKSOMHET .....	611	569	15	17	527	10	42	14	7	20	1
VAREHANDEL .....	1342	535	43	10	464	18	807	261	195	331	20
HOTELL- OG RESTAURANTDRIFT .....	166	46	8	2	35	1	120	38	22	55	5
LANDTRANSPORT .....	361	329	9	6	309	5	32	6	6	19	1
SJØTRANSPORT .....	93	79	2	4	67	6	14	1	2	11	-
TRANSPORT ELLERS, LAGRING, POST OG TELEKOMMUNIKASJONER .....	229	143	13	10	117	3	86	18	14	52	2
BANK- OG FINANSIERINGSVIRKSOMHET ..	166	80	-	-	74	6	86	17	23	45	1
FORSIKRINGSVIRKSOMHET, EIENDOMS- DRIFT OG FORRETNINGSMESSIG TJENESTEYTING .....	172	96	5	5	84	2	76	18	21	35	2
OFFENTLIG ADMINISTRASJON, FORSVAR, POLITI OG RETTSVESEN .....	570	389	9	8	363	9	181	46	38	92	5
RENOVASJON OG REINGJØRING .....	51	13	1	1	11	-	38	13	18	6	1
UNDERVISNING OG FORSKNINGS- VIRKSOMHET .....	895	488	16	59	400	13	407	91	155	154	7
HELSE- OG ANDRE SOSIALTJENESTER ...	1337	211	18	17	170	6	1126	339	195	550	42
KULTURELL TJENESTEYTING, UNDERHOLD- NING OG SPORT .....	69	25	6	4	15	-	44	13	7	22	2
PERSONLIG TJENESTEYTING .....	240	150	1	4	138	7	90	41	14	34	1
UOPPGITT NÆRING .....	95	56	6	3	46	1	39	13	10	13	3
<b>YRKESFELT</b>											
TEKNISK, VITENSKAPELIG, HUMANIS- TISK OG KUNSTNERISK ARBEID .....	1950	922	40	80	787	15	1028	210	229	556	33
ADMINISTRASJONS- OG FORVALTNINGS- ARBEID, BEDRIFTS- OG ORGANISASJONS- LEDELSE I ALT .....	398	334	10	3	311	10	64	6	3	54	1
OFFENTLIG ADMINISTRASJONS- OG FORVALTNINGSARBEID .....	90	67	-	1	66	-	23	2	1	20	-
BEDRIFTS- OG ORGANISASJONSLEDELSE	308	267	10	2	245	10	41	4	2	34	1
KONTORARBEID .....	902	226	6	5	207	8	676	129	151	387	9
HANDELSARBEID .....	967	361	30	7	314	10	606	191	160	244	11
JORDBRUKS-, SKOGBRUKS- OG FISKEARBEID .....	420	331	18	29	275	9	89	28	16	43	2
GRUVE- OG SPRENGNINGSARBEID M.M. ...	19	18	-	1	17	-	1	-	-	1	-
TRANSPORT OG KOMMUNIKASJONSARBEID ..	593	529	36	16	466	11	64	10	15	38	1
INDUSTRI-, BYGGE- OG ANLEGG- ARBEID I ALT .....	3427	2903	109	98	2597	99	524	41	85	387	11
JERN- OG METALLVAREARBEID .....	763	748	16	14	699	19	15	-	3	11	1
ELEKTROARBEID .....	310	294	6	7	277	4	16	-	1	15	-
TREARBEID .....	412	400	11	11	361	17	12	2	2	8	-
NÆRINGSMIDDELARBEID .....	51	44	-	1	42	1	7	1	2	4	-
MASKIN- OG MOTORDRIFT .....	139	138	4	2	127	5	1	-	-	1	-
LASTE-, LØSSE- OG LAGRARBEID ...	162	141	11	12	115	3	21	4	3	12	2
INDUSTRI-, BYGGE- OG ANLEGGARBEID ELLERS .....	1590	1138	61	51	976	50	452	34	74	336	8
SERVICEARBEID .....	1220	285	17	9	247	12	935	423	219	263	30
MILITERT ARBEID, UOPPGITT ELLER IKKE IDENTIFISERBART YRKE .....	499	340	18	13	272	37	159	34	22	91	12



TABELL 9. YRKESAKTIVE 16 ÅR OG OVER MED FAST OPPMØTEPLASS PÅ ARBEID I UKA 25/10 - 31/10 1980, ETTER TALLET PÅ ARBEIDSREISER, REISETID OG YRKESFELT/OPPMØTEPLASS

	I ALT	REISTE IKKE	REISTE 1 GANG			REISTE 2-3 GANGER			REISTE 4 GANGER ELLER FLERE			UOPP-GITT TALL PÅ REISER
			REISE-TID UNDER 45 MIN	REISE-TID 45 MIN OG OVER	UOPP-GITT	REISE-TID UNDER 45 MIN	REISE-TID 45 MIN OG OVER	UOPP-GITT	REISE-TID UNDER 45 MIN	REISE-TID 45 MIN OG OVER	UOPP-GITT	
I ALT	9637	153	296	78	13	860	45	4	6688	577	56	867
<b>YRKESFELT</b>												
TEKN., VITENSK., HUMANISTISK OG KUNSTN. ARBEID OFF. ADM. OG FORVALTN.-ARBEID	1847	21	53	17	1	188	9	-	1342	97	5	114
BEDRIFTS- OG ORG.LEDELSE	88	2	-	1	-	3	-	-	76	4	-	2
KONTORARBEID	274	3	3	3	-	5	1	-	224	11	-	24
HANDELSARBEID	882	4	32	5	3	129	3	-	606	43	4	53
JORDBRUKS-, SKOGBRUKS- OG FISKEARBEID	917	7	62	3	3	184	10	-	532	37	6	73
GRUVE OG SPRENGNINGSARBEID M.M.	370	3	4	3	-	14	-	1	185	15	13	132
TRANSPORT OG KOMMUNIKASJONSARBEID	13	1	-	1	-	-	1	-	9	-	-	1
INDUSTRI-, BYGGE- OG ANLEGG SARBEID I ALT	531	23	13	2	-	27	4	1	363	38	4	56
JERN- OG METALLV.ARBEID	3220	57	57	31	3	121	5	1	2471	237	17	220
ELEKTROARBEID	744	17	9	6	1	12	-	-	600	51	6	42
TREARBEID	289	9	4	2	1	8	1	-	228	21	1	14
NÆRINGSMIDDELARBEID	334	3	5	1	-	3	2	-	259	21	1	39
MASKIN- OG MOTORDRIFT	51	1	1	-	-	1	-	-	42	2	1	3
LASTE-, LØSSE- OG LAGERARBEID	120	2	1	4	-	1	1	-	86	14	1	10
INDUSTRI-, BYGGE- OG ANLEGG SARBEID ELLERS	158	-	5	1	-	10	-	-	122	11	-	9
SERVICEARBEID	1527	25	32	17	1	86	1	1	1136	117	7	104
MILITÆR ARBEID, UOPPGITT YRKE	1072	18	62	5	2	168	10	1	633	66	4	103
420	14	10	7	1	21	2	-	245	29	3	88	
<b>OPPMØTEPLASS OG KJØNN</b>												
INNEN BOSTEDSFYLKET	9130	58	288	29	8	849	31	3	6583	545	55	681
MENN	5371	40	96	16	1	206	7	2	4214	343	38	408
KVINNER	3759	18	192	13	7	643	24	1	2369	202	17	273
I BOSTEDSKOMMUNEN	8844	50	281	17	8	838	27	3	6426	464	55	675
MENN	5163	34	95	9	1	203	5	2	4094	278	38	404
KVINNER	3681	16	186	8	7	635	22	1	2332	186	17	271
0102 SARPSBORG	106	4	2	1	-	7	-	-	63	27	-	2
MENN	70	3	-	-	-	1	-	-	44	21	-	1
KVINNER	36	1	2	1	-	6	-	-	19	6	-	1
0103 FREDRIKSTAD	55	-	1	4	-	1	1	-	28	19	-	1
MENN	40	-	-	2	-	1	-	-	21	15	-	1
KVINNER	15	-	1	2	-	-	1	-	7	4	-	-
0115 SKJEBERG	38	-	1	-	-	1	-	-	33	2	-	1
MENN	28	-	-	-	-	-	-	-	26	1	-	1
KVINNER	10	-	1	-	-	1	-	-	7	1	-	-
0130 TUNE	19	1	1	-	-	-	-	-	10	7	-	-
MENN	14	-	-	-	-	-	-	-	8	6	-	-
KVINNER	5	1	1	-	-	-	-	-	2	1	-	-
0118 AREMARK	18	-	-	3	-	2	-	-	11	1	-	1
MENN	12	-	-	1	-	1	-	-	9	1	-	-
KVINNER	6	-	-	2	-	1	-	-	2	-	-	1
0104 MOSS	11	2	-	-	-	-	-	-	-	9	-	-
MENN	8	2	-	-	-	-	-	-	-	6	-	-
KVINNER	3	-	-	-	-	-	-	-	-	3	-	-
ANDRE KOMMUNER I FYLKET	39	1	2	4	-	-	3	-	12	16	-	1
MENN	36	1	1	4	-	-	2	-	12	15	-	1
KVINNER	3	-	1	-	-	-	1	-	-	1	-	-
UTENFOR FYLKET	195	83	3	46	4	1	10	1	4	19	-	24
MENN	156	68	-	36	3	1	9	1	3	16	-	19
KVINNER	39	15	3	10	1	-	1	-	1	3	-	5
0301 OSLO	103	41	-	21	1	-	8	1	-	18	-	13
MENN	81	31	-	14	1	-	8	1	-	15	-	11
KVINNER	22	10	-	7	-	-	-	-	-	3	-	2
2301 SVERIGE	13	-	3	1	1	1	1	-	4	-	-	2
MENN	7	-	-	-	1	1	-	-	3	-	-	2
KVINNER	6	-	3	1	-	-	1	-	1	-	-	-
2303 UTLANDET ELLERS	10	6	-	1	1	-	-	-	-	-	-	2
MENN	7	5	-	1	-	-	-	-	-	-	-	1
KVINNER	3	1	-	-	1	-	-	-	-	-	-	1
1103 STAVANGER	9	5	-	3	1	-	-	-	-	-	-	-
MENN	9	5	-	3	1	-	-	-	-	-	-	-
KVINNER	-	-	-	-	-	-	-	-	-	-	-	-
ANDRE STEDER UTENFOR FYLKET	60	31	-	20	-	-	1	-	-	1	-	7
MENN	52	27	-	18	-	-	1	-	-	1	-	5
KVINNER	8	4	-	2	-	-	-	-	-	-	-	2
UOPPGITT OPPMØTEPLASS	312	12	5	3	1	10	4	-	101	13	1	162

TABELL 10. YRKESAKTIVE 16 ÅR OG OVER MED FAST ARBEIDSREISE I UKA 25/10 - 31/10 1980, ETTER REISEMÅTE,

## OPPMØTEPlass, Tallet på ARBEIDSSREISER OG REISETID

I ALT	ETT TRANSPORTMIDDEL							TO ELLER FLERE TRANSPORTMIDLER			UOPPGITT TRANSPORTMIDDEL
	BIL	BUSS	TOG, TRIKK, T-BANE	BÅT	SYKKEL, OVER 10 MIN GANGE	ANNET	BIL OG BUSS/TOG/TRIKK/T-BANE/BÅT	BUSS OG TOG/TRIKK/T-BANE/BÅT	ANDRE KOMBINASJONER		
I ALT .....	8617	4480	887	46	1	1828	459	196	5	450	265
OPPMØTEPlass, Tallet på ARBEIDSSREISER OG REISETID											
OPPMØTEPlass I BOSTEDS-											
KOMMUNEN .....	8119	4190	851	5	1	1784	440	181	-	412	255
REISTE 1 GANG .....	306	126	49	2	-	67	25	8	-	8	21
0-45 MIN .....	281	117	44	-	-	65	25	8	-	8	14
45 MIN OG OVER .....	17	8	5	2	-	2	-	-	-	-	-
UOPPGITT REISETID .....	8	1	-	-	-	-	-	-	-	-	7
REISTE 2-3 GANGER .....	868	391	123	3	-	227	40	26	-	33	25
0-14 MIN .....	442	242	27	-	-	100	38	6	-	8	21
15-29 " .....	325	123	65	2	-	100	2	13	-	17	3
30-44 " .....	71	22	18	-	-	22	-	5	-	3	1
45 MIN OG OVER .....	27	4	11	1	-	4	-	2	-	5	-
UOPPGITT REISETID .....	3	-	2	-	-	1	-	-	-	-	-
REISTE 4 GANGER ELLER FLERE .....	6945	3673	679	-	1	1490	375	147	-	371	209
0-14 MIN .....	3727	2276	116	-	-	686	319	55	-	116	159
15-29 " .....	2181	985	363	-	1	572	32	58	-	150	20
30-44 " .....	518	178	118	-	-	131	9	17	-	64	1
45 MIN OG OVER .....	464	220	80	-	-	94	12	16	-	37	5
UOPPGITT REISETID .....	55	14	2	-	-	7	3	1	-	4	24
OPPMØTEPlass UTENFOR BOSTEDSKOMMUNEN .....											
REISTE 1 GANG .....	72	33	3	14	-	-	3	2	2	12	3
0-45 MIN .....	10	9	-	-	-	-	1	-	-	-	-
45 MIN OG OVER .....	58	24	3	14	-	-	1	2	2	12	-
UOPPGITT REISETID .....	4	-	-	-	-	-	1	-	-	-	3
REISTE 2-3 GANGER .....	27	12	2	1	-	4	2	2	1	2	1
0-14 MIN .....	4	1	-	-	-	1	1	-	-	-	1
15-29 " .....	1	-	-	-	-	1	-	-	-	-	-
30-44 " .....	7	3	2	-	-	1	-	1	-	-	-
45 MIN OG OVER .....	14	8	-	1	-	1	-	1	1	2	-
UOPPGITT REISETID .....	1	-	-	-	-	-	1	-	-	-	-
REISTE 4 GANGER ELLER FLERE .....	261	184	11	24	-	11	2	10	2	17	-
0-14 MIN .....	20	11	1	-	-	6	1	-	-	1	-
15-29 " .....	44	33	4	1	-	4	1	1	-	-	-
30-44 " .....	97	87	3	2	-	1	-	2	-	2	-
45 MIN OG OVER .....	100	53	3	21	-	-	-	7	2	14	-
UOPPGITT REISETID .....	-	-	-	-	-	-	-	-	-	-	-
UOPPGITT OPPMØTEPlass .....	138	61	20	2	-	29	12	1	-	7	6
KJØNN OG ALDER											
MENN .....	5070	3060	278	30	1	930	278	87	5	260	141
16-19 ÅR .....	285	123	42	1	-	49	42	5	-	17	6
20-24 " .....	448	273	31	7	-	67	27	7	-	28	8
25-29 " .....	599	393	29	8	-	92	31	11	-	27	8
30-39 " .....	1323	859	47	6	-	215	65	33	3	73	22
40-49 " .....	868	539	28	3	-	168	34	10	1	59	26
50-59 " .....	1037	613	59	3	1	204	53	15	1	41	47
60-66 " .....	449	230	37	2	-	122	23	5	-	14	16
67-69 " .....	39	18	2	-	-	10	2	1	-	1	5
70 ÅR OG OVER .....	22	12	3	-	-	3	1	-	-	-	3
KVINNER .....	3547	1420	609	16	-	898	181	109	-	190	124
16-19 ÅR .....	259	61	74	2	-	53	23	18	-	18	10
20-24 " .....	411	168	73	8	-	91	24	15	-	18	14
25-29 " .....	357	186	38	3	-	84	18	8	-	17	3
30-39 " .....	914	475	139	-	-	181	27	26	-	48	18
40-49 " .....	698	291	109	-	-	183	34	20	-	36	25
50-59 " .....	632	173	122	3	-	220	32	16	-	33	33
60-66 " .....	245	56	52	-	-	77	19	6	-	17	18
67-69 " .....	21	8	2	-	-	3	4	-	-	2	2
70 ÅR OG OVER .....	10	2	-	-	-	6	-	-	-	1	1

TABELL 11. BOLIGER ETTER HUSTYPE OG TALLET PÅ ROM. BOSATTE ETTER TALLET PÅ ROM I BOLIGEN. 1/11 1980

TALLET PÅ ROM UTENOM KJØKKEN	BOLIGER						BOSATTE	
	I ALT	I VÅNINGSHUS I TILKN. TIL GÅRDSORIFT OG I FRITTL. ENEBOLIGER	I ANDRE ENE- OG TOMANNS- BOLIGER OG SMÅHUS	I BLOKK, LEIE- GÅRD E.L.	I ANDRE BYGG	I UOPP- GITT HUS- TYPE	I ALT	PR. ROM
ALLE .....	10369	5023	2918	1218	188	1022	26167	0,7
1 ROM .....	455	106	151	90	53	55	606	1,3
MED KJØKKEN								
6 KVM OG OVER .....	223	60	89	41	18	15	314	1,4
MED KJØKKEN								
UNDER 6 KVM .....	140	24	47	45	5	19	190	1,4
UTEN KJØKKEN .....	59	14	11	3	23	8	61	1,0
UOPPGITT .....	33	8	4	1	7	13	41	1,2
2 ROM .....	1660	450	592	439	35	144	2717	0,8
MED KJØKKEN								
6 KVM OG OVER .....	1191	354	448	295	24	70	2032	0,9
MED KJØKKEN								
UNDER 6 KVM .....	334	69	112	107	6	40	479	0,7
UTEN KJØKKEN .....	23	7	4	8	2	2	29	0,6
UOPPGITT .....	112	20	28	29	3	32	177	0,8
3 ROM .....	2714	842	1239	453	39	141	6171	0,8
4 " .....	2524	1642	624	160	22	76	7587	0,8
5 " .....	1173	954	160	18	14	27	3866	0,7
6 " .....	590	509	46	7	9	19	2082	0,6
7 " .....	248	216	19	4	1	8	935	0,5
8 ROM OG OVER .....	248	223	10	-	5	10	938	0,4
UOPPGITT .....	757	81	77	47	10	542	1265	-

TABELL 12. BOLIGER ETTER HUSETS BYGGEÅR OG HUSTYPE/EIE-/LEIEFORM. BOSATTE OG ROM, ETTER HUSETS BYGGEÅR. 1/11 1980

	HUSETS BYGGEÅR									
	ALLE	1900 OG FØR	1901- 1920	1921- 1940	1941- 1945	1946- 1950	1951- 1960	1961- 1970	1971- 1980	UOPP- GITT
BOLIGER I ALT .....	10369	1428	886	1179	64	454	1788	1860	1815	895
HUSTYPE										
I VÅNINGSHUS .....	614	307	106	68	7	20	25	24	39	18
I FRITTLIGGENDE ENEBOLIG ..	4409	349	351	668	23	178	647	1099	1034	60
I REKKEHUS, TERR.HUS E.L. .	730	48	34	37	-	18	147	242	185	19
I HORIZONTALT DELT										
TJMANNSBOLIG .....	1168	97	90	189	9	91	525	131	7	29
I ANNET BYGG UNDER 3 ETG. .	1020	345	170	106	9	62	164	69	42	53
I BLOKK, LEIEGÅRD E.L. ....	1218	115	58	41	7	52	188	231	455	71
I FORRETNINGSBYGG .....	120	45	18	5	3	5	16	19	2	7
I BYGG FØR FELLES- HUSHOLDNING .....	68	13	18	3	-	-	9	6	10	9
I UOPPGITT HUSTYPE .....	1022	109	41	62	6	28	67	39	41	629
EIE-/LEIEFØRHOLD TIL										
BOLIGEN										
EIES I ALT .....	6580	611	469	748	34	273	1205	1549	1569	122
PRIVAT .....	5158	596	441	725	29	212	901	1207	980	67
GJENNOM BØRETSLAG E.L. .	1422	15	28	23	5	61	304	342	589	55
LEIES I ALT .....	2277	604	311	283	18	131	413	194	120	203
VED VANLIG LEIEKONTRAKT .	1793	516	255	241	14	99	301	114	83	170
SOM TJENESTEBOLIG .....	407	73	48	30	3	26	103	73	27	24
FØR ET AVGRENSET TIDSRØM.	71	13	6	11	1	6	9	7	9	9
PÅ ANDRE VILKÅR .....	6	2	2	1	-	-	-	-	1	-
UOPPGITT .....	1512	213	106	143	12	50	170	117	126	570
BOSATTE I ALT .....	26167	3085	2078	2823	123	1033	4365	5631	5628	1401
BOSATTE PR. BOLIG .....	2,5	2,2	2,3	2,4	1,9	2,3	2,4	3,0	3,1	1,6
ROM I ALT .....	35351	4779	3064	4265	203	1442	6048	7378	7146	1028
ROM PR. BOLIG .....	3,7	3,5	3,6	3,7	3,4	3,3	3,5	4,0	4,0	2,7
BOSATTE PR. ROM .....	0,7	0,6	0,7	0,6	0,6	0,7	0,7	0,8	0,8	0,6

TABELL 13. BOLIGER ETTER VIKTIGSTE KILDE TIL OPPVARMING OG BYGGEÅR/INSTALLASJON AV PIPE. BOSATTE ETTER BOLIGENS VIKTIGSTE KILDE TIL OPPVARMING. 1/11 1980

	EN KILDE VIKTIGST						TO ELLER FLERE LIKEVERDIGE KILDER					UOPP- GITT OPP- VARM- INGS- KILDE
	ALLE	SEN- TRAL- VARME	ELEK- TRISKE OVNER E.L.	OVNER FOR FLY- TENDE BRENSSEL	OVNER FOR FAST BRENSSEL	ALLE	EL. OVNER OG OVNER FOR FAST BRENSSEL	EL. OVNER OG OVNER FOR FLY- TENDE BRENSSEL	OVNER FOR FAST OG FLY- TENDE BRENSSEL	EL. OVNER OG OVNER FOR FLY- TENDE BRENSSEL		
BOLIGER I ALT .....	10369	7576	1195	2373	2372	1636	2116	640	684	505	287	677
BYGGEÅR												
1900 OG FØR .....	1428	1063	39	237	304	483	333	119	61	98	55	32
1901 - 1920 .....	886	648	44	135	212	257	219	75	41	74	29	19
1921 - 1940 .....	1179	829	124	190	296	219	323	87	78	103	55	27
1941 - 1945 .....	64	42	10	4	13	15	19	4	5	6	4	3
1946 - 1950 .....	454	346	77	53	147	69	98	25	35	28	10	10
1951 - 1960 .....	1788	1370	328	267	528	247	391	113	141	87	50	27
1961 - 1970 .....	1860	1476	260	557	505	154	363	101	158	63	41	21
1971 - 1980 .....	1815	1476	270	820	288	98	312	94	146	30	42	27
UOPPGITT .....	895	326	43	110	79	94	58	22	19	16	1	511
PIPE												
MED PIPE .....	8741	6484	700	1776	2372	1636	2116	640	684	505	287	141
UTEN PIPE .....	1047	1019	465	554	-	-	-	-	-	-	-	28
UOPPGITT .....	581	73	30	43	-	-	-	-	-	-	-	508
BOSATTE I ALT .....	26167	19414	2916	5950	6494	4054	5651	1617	1923	1299	812	1102
BOSATTE PR. BOLIG .	2,5	2,6	2,4	2,5	2,7	2,5	2,7	2,5	2,8	2,6	2,8	1,6
ROM I ALT .....	35351	26669	4535	8082	8472	5579	8195	2265	2767	1939	1224	488
ROM PR. BOLIG .....	3,7	3,6	3,9	3,5	3,7	3,5	4,0	3,6	4,1	3,9	4,3	3,1
BOSATTE PR. ROM ...	0,7	0,7	0,6	0,7	0,8	0,7	0,7	0,7	0,7	0,7	0,7	0,7

TABELL 14. BOLIGER ETTER SANITÆRUTSTYR OG TALLET PÅ ROM. BOSATTE ETTER BOLIGENS SANITÆRUTSTYR. 1/11 1980

TALLET PÅ ROM UTENOM KJØKKEN	MED BAD						UTEN BAD					UOPP- GITT OM BAD
	ALLE	WC I BOLI- GEN	WC UTENFOR BOLI- GEN	ANNET AV- TREDE	UOPP- GITT AV- TREDE	ALLE	WC I BOLI- GEN	WC UTENFOR BOLI- GEN	ANNET AV- TREDE	UOPP- GITT AV- TREDE		
BOLIGER I ALT .....	10369	7651	7271	142	140	98	1950	378	640	879	53	768
1 ROM .....	455	153	139	5	6	3	272	36	141	89	6	30
MED KJØKKEN												
6 KVM OG OVER .....	223	67	60	2	4	1	141	18	75	46	2	15
MED KJØKKEN												
UNDER 6 KVM .....	140	64	61	2	1	-	71	13	35	23	-	5
UTEN KJØKKEN .....	59	11	9	1	1	-	47	4	27	16	-	1
UOPPGITT .....	33	11	9	-	-	2	13	1	4	4	4	9
2 ROM .....	1660	898	834	29	22	13	682	108	273	284	17	80
MED KJØKKEN												
6 KVM OG OVER .....	1191	641	598	23	18	2	507	82	202	218	5	43
MED KJØKKEN												
UNDER 6 KVM .....	334	191	182	5	3	1	125	17	57	50	1	18
UTEN KJØKKEN .....	23	15	14	-	1	-	7	2	3	2	-	1
UOPPGITT .....	112	51	40	1	-	10	43	7	11	14	11	18
3 ROM .....	2714	2138	2026	53	36	23	503	126	143	223	11	73
4 " .....	2524	2212	2117	32	37	26	269	70	47	148	4	43
5 " .....	1173	1058	1025	11	20	2	100	15	9	75	1	15
6 " .....	590	548	528	5	12	3	37	8	3	25	1	5
7 " .....	248	227	224	2	1	-	19	4	4	9	2	2
8 ROM OG OVER .....	248	234	226	2	3	3	8	3	1	4	-	6
UOPPGITT .....	757	183	152	3	3	25	60	8	19	22	11	514
BOSATTE I ALT .....	26167	21290	20428	302	361	199	3633	715	1074	1751	93	1244
BOSATTE PR. BOLIG .....	2,5	2,8	2,8	2,1	2,6	2,0	1,9	1,9	1,7	2,0	1,8	1,6
BOSATTE PR. ROM .....	0,7	0,7	0,7	0,6	0,7	0,6	0,7	0,6	0,7	0,7	0,7	0,6
ROM PR. BOLIG .....	3,7	3,9	4,0	3,4	3,7	3,5	2,7	2,9	2,3	3,0	2,7	3,0

TABELL 15. BOLIGER, ROM OG BOSATTE, ETTER HUSTYPE. 1/11 1980

	ALLE	VÅ- NING- HUS I TILKN. TIL GÅRDS- DRIFT	FRITT- LIGG- ENDE ENE- BOLIG	REKKEHUS, TERRASSEHUS, HUS I KJEDE, VERTIKALT DELT TOMANNS- BOLIG	HORI- SON- TALT DELT TO- MANNS- BOLIG	ANNET BOLIGBYGG MED FÆRRE ENN 3 ETASJER	BLOKK, LEIEGÅRD ELLER ANNET BOLIGBYGG MED 3 ETASJER EL. FLERE	FOR- RET- NING- BYGG MV.	BYGG FOR FEL- LES- HUS- HOLD- NING	UOPP- GITT HUS- TYPE
BOLIGER I ALT ....	10369	614	4409	730	1168	1020	1218	120	68	1022
BOSATTE I ALT ....	26167	1713	13149	2039	2834	2040	2333	247	96	1716
BOSATTE PR. BOLIG	2,5	2,8	3,0	2,8	2,4	2,0	1,9	2,1	1,4	1,7
ROM I ALT .....	35351	2864	18548	2575	3527	2744	3127	380	123	1464
ROM PR. BOLIG ....	3,7	4,7	4,3	3,6	3,1	2,8	2,7	3,2	2,0	3,1
BOSATTE PR. ROM ..	0,7	0,6	0,7	0,8	0,8	0,7	0,7	0,6	0,7	0,6

TABELL 16. BOLIGER ETTER EIE-/LEIEFORM OG AREAL. BOSATTE ETTER EIE-/LEIEFORHOLD TIL BOLIGEN. 1/11 1980

AREAL	ALLE	BOLIGEN EIES			BOLIGEN LEIES				UOPPGITT EIE-/ LEIE- FORM	
		ALLE PRIVAT	GJENNOM BORETT- LAG E.L.	ALLE	VED VANLIG LEIE- KONTRAKT	SOM TJENESTE- BOLIG	FOR ET AVGRENSET TIDSRUM	PÅ ANDRE VILKÅR		
BOLIGER I ALT ....	10369	6580	5158	1422	2277	1793	407	71	6	1512
UNDER 30 KVM ...	345	69	42	27	206	160	39	6	1	70
30- 39 KVM ....	444	90	62	28	288	256	26	5	1	66
40- 49 " ....	637	259	131	128	287	254	24	9	-	91
50- 59 " ....	842	456	262	194	288	245	31	11	1	98
60- 79 " ....	2105	1374	872	502	522	436	73	12	1	209
80- 99 " ....	2535	1973	1582	391	373	259	102	12	-	189
100-129 " ....	1475	1263	1177	86	115	60	49	5	1	97
130 KVM OG OVER.	1094	956	933	23	82	27	50	4	1	56
UOPPGITT AREAL .	892	140	97	43	116	96	13	7	-	636
BOSATTE I ALT ....	26167	18599	15366	3233	4713	3491	1050	164	8	2855
BOSATTE PR. BOLIG.	2,5	2,8	3,0	2,3	2,1	1,9	2,6	2,3	1,3	1,9
ROM I ALT .....	35351	26124	21903	4221	6133	4522	1390	200	21	3093
ROM PR. BOLIG ....	3,7	4,0	4,3	3,1	2,8	2,6	3,5	2,9	4,2	3,3
BOSATTE PR. ROM ..	0,7	0,7	0,7	0,7	0,8	0,8	0,7	0,8	0,3	0,6

TABELL 17. BOLIGER, BOSATTE OG ROM, ETTER BOSATTE PR. ROM I BOLIGEN. 1/11 1980

	ALLE	BOSATTE PR. ROM UTENOM KJØKKEN									
		UNDER 0,25	0,25- 0,49	0,50- 0,74	0,75- 0,99	1,00- 1,24	1,25- 1,49	1,50- 1,74	1,75- 1,99	2,00 OG OVER	UOPP- GITT
BOLIGER I ALT .....	10369	203	1631	3493	1008	2240	540	290	12	195	757
BOSATTE I ALT .....	26167	245	2462	7272	3651	6725	2416	1256	86	789	1265
BOSATTE PR. BOLIG .....	2,5	1,2	1,5	2,1	3,6	3,0	4,5	4,3	7,2	4,0	1,7
ROM I ALT .....	35351	1318	7109	12532	4662	6677	1864	805	49	336	-
ROM PR. BOLIG .....	3,7	6,5	4,4	3,6	4,6	3,0	3,5	2,8	4,1	1,7	-

TABELL 18. BOLIGER ETTER TALLET PÅ ROM OG TALLET PÅ BOSATTE. 1/11 1980

TALLET PÅ BOSATTE	I ALT	TALLET PÅ ROM								8 OG OVER	UOPP- GITT
		1	2	3	4	5	6	7			
I ALT .....	10369	455	1660	2714	2524	1173	590	248	248	757	
1 .....	2987	370	951	732	293	89	37	17	18	480	
2 .....	2984	46	489	1077	736	298	113	38	42	145	
3 .....	1675	20	136	478	532	229	125	45	44	66	
4 .....	1782	14	48	312	676	362	188	72	68	42	
5 .....	689	3	30	93	217	146	87	49	48	16	
6 .....	185	1	4	17	56	36	26	20	18	7	
7 .....	48	1	2	4	11	8	12	5	4	1	
8 .....	11	-	-	1	3	3	1	-	3	-	
9 .....	5	-	-	-	-	1	1	1	2	-	
10 OG OVER .....	3	-	-	-	-	1	-	1	1	-	

TABELL 19. FAMILIER OG PERSONER, ETTER FAMILIETYPE, HUSHOLDNINGSTYPE OG TALLET PÅ FAMILIER I HUSHOLDNINGEN/  
YRKESAKTIVITET I FAMILIEN. 1/11 1980

	I ALT		FAMI- LIER MED EN PER- SON	FAMILIER MED TO ELLER FLERE PERSONER							
	FAMI- LIER	PER- SONER		I ALT		EKTE- PAR UTEN UGIFTE BARN	EKTEPAR MED UGIFTE BARN		MOR ELLER FAR MED UGIFTE BARN		FAM- MED UOPP- GITT FAM.- TYPE
				FAMI- LIER	PER- SONER		FAMI- LIER	PER- SONER	FAMI- LIER	PER- SONER	
I ALT .....	11417	26564	4194	7223	22370	2488	3939	15412	764	1893	32
I PRIVATHUSHOLDNINGER I ALT	11025	26167	3806	7219	22361	2485	3938	15409	764	1893	32
TALLET PÅ FAMILIER I HUS- HOLDNINGEN											
1 FAMILIE .....	9769	24141	2987	6782	21154	2369	3797	14865	600	1504	16
2 FAMILIER .....	1092	1796	692	400	1104	107	128	494	149	354	16
3 " .....	156	222	119	37	103	9	13	50	15	35	-
4 FAMILIER OG OVER .....	8	8	8	-	-	-	-	-	-	-	-
YRKESAKTIVITET I FAMILIEN											
FAMILIE UTEN YRKESAKTIVE .	3623	5068	2353	1270	2715	1024	49	179	188	465	9
FAMILIE MED 1 YRKESAKTIV . AV DETTE	3631	7802	1453	2178	6349	763	1006	3869	393	912	16
UNDER 1 000 ARB.TIMER ..	1002	1861	467	535	1394	228	143	544	157	373	7
1 000 ARB.TIMER OG OVER	2629	5941	986	1643	4955	535	863	3325	236	539	9
FAMILIE MED 2 YRKESAKTIVE AV DETTE	2763	9083	-	2763	9083	698	1909	7275	151	397	5
INGEN MED MINST											
1 000 ARB.TIMER .....	203	666	-	203	666	47	132	499	23	71	1
EN MED MINST											
1 000 ARB.TIMER .....	1305	4532	-	1305	4532	247	989	3855	67	176	2
BEGGE MED MINST											
1 000 ARB.TIMER .....	1255	3885	-	1255	3885	404	788	2921	61	150	2
FAMILIE MED 3 YRKESAKTIVE AV DETTE	700	2709	-	700	2709	-	673	2616	26	89	1
INGEN MED MINST											
1 000 ARB.TIMER .....	20	86	-	20	86	-	18	77	2	9	-
EN MED MINST											
1 000 ARB.TIMER .....	192	780	-	192	780	-	187	765	5	15	-
TO MED MINST											
1 000 ARB.TIMER .....	341	1300	-	341	1300	-	330	1265	11	35	-
ALLE MED MINST											
1 000 ARB.TIMER .....	147	543	-	147	543	-	138	509	8	30	1
FAMILIE MED 4 YRKESAKTIVE OG OVER .....	308	1505	-	308	1505	-	301	1470	6	30	1
I FELLESHUSHOLDNINGER .....	380	383	377	3	6	3	-	-	-	-	-
I UOPPGITT HUSHOLDNINGSTYPE	12	14	11	1	3	-	1	3	-	-	-

TABELL 20. FAMILIER OG PERSONER I PRIVATHUSHOLDNINGER, ETTER FAMILIETYPPE OG EIE-/LEIEFORHOLD TIL BOLIGEN/  
 TALLET PÅ ROM I BOLIGEN. 1/11 1980

	I ALT		FAMI- LIER MED EN PER- SON	FAMILIER MED TO ELLER FLERE PERSONER							
	FAMI- LIER	PER- SONER		I ALT		EKTE- PAR UTEN UGIFTE BARN	EKTEPAR MED UGIFTE BARN		MOR ELLER FAR MED UGIFTE BARN		FAM. MED UOPP- GITT FAM.- TYPE
				FAMI- LIER	PER- SONER		FAMI- LIER	PER- SONER	FAMI- LIER	PER- SONER	
I ALT .....	11025	26167	3806	7219	22361	2485	3938	15409	764	1893	32
EIE-/LEIEFORHOLD TIL BOLIGEN											
EIES I ALT .....	7023	18599	1720	5303	16879	1729	3075	12147	481	1225	18
PRIVAT .....	5497	15366	1102	4395	14264	1364	2671	10612	348	895	12
GJENNOM BORETTSLAG E.L. ..	1526	3233	618	908	2615	365	404	1535	133	330	6
LEIES I ALT .....	2416	4713	1212	1204	3501	440	589	2204	171	406	4
VED VANLIG LEIEKONTRAKT ..	1899	3491	1019	880	2472	353	378	1413	147	346	2
SOM TJENESTEBOLIG .....	435	1050	156	279	894	72	188	705	18	43	1
FOR ET AVGRENSET TIDSRUM .	76	164	33	43	131	14	23	86	6	17	-
PÅ ANDRE VILKÅR .....	6	8	4	2	4	1	-	-	-	-	1
UOPPGITT .....	1586	2855	874	712	1981	316	274	1058	112	262	10
TALLET PÅ ROM I BOLIGEN											
UTENOM KJØKKEN											
1 ROM .....	468	606	389	79	217	33	30	110	16	41	-
MED KJØKKEN											
6 KVM OG OVER .....	231	314	185	46	129	18	18	67	10	26	-
MED KJØKKEN											
UNDER 6 KVM .....	141	190	112	29	78	14	10	37	5	13	-
UTEN KJØKKEN .....	60	61	59	1	2	1	-	-	-	-	-
UOPPGITT .....	36	41	33	3	8	-	2	6	1	2	-
2 ROM .....	1782	2717	1134	648	1583	376	174	620	97	207	1
MED KJØKKEN											
6 KVM OG OVER .....	1285	2032	775	510	1257	293	142	509	75	162	-
MED KJØKKEN											
UNDER 6 KVM .....	357	479	263	94	216	58	21	69	15	31	-
UTEN KJØKKEN .....	23	29	20	3	9	2	1	5	-	-	-
UOPPGITT .....	117	177	76	41	101	23	10	37	7	14	1
3 ROM .....	2884	6171	946	1938	5225	915	781	2817	236	560	6
4 " .....	2684	7587	478	2206	7109	634	1355	5276	207	535	10
5 " .....	1236	3866	159	1077	3707	258	739	2984	77	198	3
6 " .....	631	2082	84	547	1998	94	412	1700	39	106	2
7 " .....	262	935	29	233	906	39	180	786	14	42	-
8 ROM OG OVER .....	282	938	54	228	884	38	171	748	19	60	-
UOPPGITT .....	796	1265	533	263	732	98	96	368	59	144	10

 TABELL 21. TALLET PÅ PRIVATHUSHOLDNINGER MED UTVALGTE KJENNETEGN FOR BOLIGSTANDARD, OG DISPONERING AV  
 PERSONBIL. BOSATTE I SLIKE HUSHOLDNINGER, ETTER ALDER. 1/11 1980

	ALLE	WC I BOLIGEN	BAD I BOLIGEN	TELEFON I BOLIGEN	BRENSEL- OVN I BOLIGEN	BOLIG- EN BYGGET ETTER 1945	HUSHOLD- NINGEN EIER BOLIGEN	KJØKKEN 6 KVM OG OVER I BOLIGEN	BIL DIS- PONERES AV HUS- HOLDNINGEN
PRIVATHUSHOLDNINGER ...	10369	7795	7651	5927	8226	5917	6580	8533	6485
BOSATTE .....	26167	21438	21290	15480	22072	16657	18599	23001	19850
0-19 ÅR .....	7256	6337	6362	4062	6372	5150	5528	6680	6381
20-39 " .....	7077	5865	5867	3546	5870	4677	4814	6225	6083
40-59 " .....	5658	4839	4836	3769	4923	3802	4441	5101	4664
60-69 " .....	3063	2348	2308	1997	2487	1729	2157	2589	1830
70-79 " .....	2364	1606	1520	1604	1845	1044	1314	1853	759
80 ÅR OG OVER .....	749	443	397	502	575	256	345	553	133
BOSATTE PR. BOLIG .....	2,5	2,8	2,8	2,6	2,7	2,8	2,8	2,7	3,1
ROM PR. BOLIG .....	3,7	3,9	3,9	4,0	3,9	3,8	4,0	3,8	4,1
BOSATTE PR. ROM .....	0,7	0,7	0,7	0,7	0,7	0,7	0,7	0,7	0,8
HUSHOLDNINGER HVOR FOREKOMST AV KJENNETEGNET IKKE ER OPPGITT .....	-	667	768	786	509	895	1512	894	1052

TABELL 22. FOLKEMENGDEN ETTER ALDER, KJØNN OG TYPE BOLIGSTRØK/GRUNNKRETS. 1/11 1980

	I ALT	ALDER, ÅR										80 OG OVER
		0-6	7-15	16-19	20-24	25-29	30-49	50-59	60-66	67-69	70-79	
KOMMUNEN .....	26564	2131	3645	1530	1845	1733	6040	3242	2189	901	2433	875
MENN .....	13116	1068	1932	793	942	894	3050	1601	1014	409	1089	324
KVINNER .....	13448	1063	1713	737	903	839	2990	1641	1175	492	1344	551
<b>TYPE BOLIGSTRØK OG KJØNN</b>												
TETTBYGDE STRØK .....	21340	1722	2897	1196	1442	1403	4891	2644	1790	720	1960	675
MENN .....	10448	855	1553	624	746	712	2469	1293	809	321	832	234
KVINNER .....	10892	867	1344	572	696	691	2422	1351	981	399	1128	441
0001 HALDEN .....	20789	1678	2800	1162	1406	1357	4755	2599	1739	704	1931	658
MENN .....	10165	831	1497	603	725	693	2395	1273	787	313	820	228
KVINNER .....	10624	847	1303	559	681	664	2360	1326	952	391	1111	430
0002 SPONVIKA .....	290	25	48	11	19	25	65	26	32	12	14	13
MENN .....	148	12	30	6	12	10	35	12	13	6	6	6
KVINNER .....	142	13	18	5	7	15	30	14	19	6	8	7
0003 ISEBAKKE .....	261	19	49	23	17	21	71	19	19	4	15	4
MENN .....	135	12	26	15	9	9	39	8	9	2	6	-
KVINNER .....	126	7	23	8	8	12	32	11	10	2	9	4
SPREDTBYGDE STRØK .....	5172	401	747	331	389	325	1141	593	397	179	471	198
MENN .....	2642	211	378	166	190	179	577	306	203	87	255	90
KVINNER .....	2530	190	369	165	199	146	564	287	194	92	216	108
UOPPGITT BOLIGSTRØK .....	52	8	1	3	14	5	8	5	2	2	2	2
<b>GRUNNKRETS OG KJØNN</b>												
01 HALDEN VEST .....	6971	564	828	320	402	470	1430	916	691	289	826	235
MENN .....	3260	270	428	166	196	224	713	429	303	116	335	80
KVINNER .....	3711	294	400	154	206	246	717	487	388	173	491	155
0101 KARRESTAD .....	905	99	151	43	44	91	215	107	79	22	40	14
MENN .....	457	47	86	26	20	40	110	48	47	12	18	3
KVINNER .....	448	52	65	17	24	51	105	59	32	10	22	11
0102 BÅSTADLUND .....	838	75	138	38	30	63	193	75	66	28	106	26
MENN .....	371	37	70	15	15	25	91	35	28	4	41	10
KVINNER .....	467	38	68	23	15	38	102	40	38	24	65	16
0103 LÅBY .....	1281	108	160	63	100	83	274	220	116	39	99	19
MENN .....	600	44	87	34	43	42	126	108	51	16	41	8
KVINNER .....	681	64	73	29	57	41	148	112	65	23	58	11
0104 STANGELØKKA .....	1572	110	134	61	86	109	286	202	179	93	235	77
MENN .....	709	54	68	29	43	54	149	89	67	43	92	21
KVINNER .....	863	56	66	32	43	55	137	113	112	50	143	56
0105 REFNE/BANKEN .....	1768	115	125	74	112	94	279	248	224	97	308	92
MENN .....	828	60	60	43	60	48	145	117	98	38	123	36
KVINNER .....	940	55	65	31	52	46	134	131	126	59	185	56
0106 REMMEN .....	607	57	120	41	30	30	183	64	27	10	38	7
MENN .....	295	28	57	19	15	15	92	32	12	3	20	2
KVINNER .....	312	29	63	22	15	15	91	32	15	7	18	5
02 HALDEN ØST .....	7310	593	1089	472	463	444	1855	828	521	211	600	234
MENN .....	3613	304	587	233	241	224	948	411	235	99	254	77
KVINNER .....	3697	289	502	239	222	220	907	417	286	112	346	157
0201 STRUPE/FRYDENLUND	718	42	122	74	59	28	202	86	42	19	35	9
MENN .....	361	21	65	36	33	15	94	49	20	9	15	4
KVINNER .....	357	21	57	38	26	13	108	37	22	10	20	5
0202 STENRØD/TOSTERØD	1305	104	296	105	78	60	419	131	48	21	34	9
MENN .....	678	54	163	54	42	32	205	70	23	10	20	5
KVINNER .....	627	50	133	51	36	28	214	61	25	11	14	4
0203 GRIMSRØD .....	798	95	154	40	44	69	253	61	39	12	27	4
MENN .....	390	47	77	21	18	33	125	26	18	9	15	1
KVINNER .....	408	48	77	19	26	36	128	35	21	3	12	3
0204 BRØDLØS .....	482	45	60	35	32	34	128	63	38	8	28	11
MENN .....	231	18	35	14	16	16	69	29	17	4	10	3
KVINNER .....	251	27	25	21	16	18	59	34	21	4	18	8
0205 GIMLE .....	763	74	109	58	38	46	205	93	52	24	53	11
MENN .....	374	31	55	28	21	18	108	43	25	12	27	6
KVINNER .....	389	43	54	30	17	28	97	50	27	12	26	5
0206 OS .....	1113	69	96	46	63	72	181	148	111	55	180	92
MENN .....	506	38	52	21	33	42	93	68	50	19	64	26
KVINNER .....	607	31	44	25	30	30	88	80	61	36	116	66
0207 PORSNES/FOSSELØKK	1214	94	118	60	98	99	227	138	108	47	179	46
MENN .....	599	52	59	27	47	52	134	69	46	21	75	17
KVINNER .....	615	42	59	33	51	47	93	69	62	26	104	29
0208 GRIMSRØDHØYDA .....	917	70	134	54	51	36	240	108	83	25	64	52
MENN .....	474	43	81	32	31	16	120	57	36	15	28	15
KVINNER .....	443	27	53	22	20	20	120	51	47	10	36	37
03 HALDEN SYD .....	3357	240	403	210	337	225	678	509	286	101	266	102
MENN .....	1713	119	208	115	193	124	344	252	136	51	133	38
KVINNER .....	1644	121	195	95	144	101	334	257	150	50	133	64
0301 SYDSIDEN .....	1106	64	88	52	146	96	176	142	96	53	136	57
MENN .....	568	33	44	31	93	52	101	72	37	23	69	13
KVINNER .....	538	31	44	21	53	44	75	70	59	30	67	44
0302 KNARDAL .....	704	54	90	35	62	44	125	123	76	19	59	17
MENN .....	325	25	37	16	26	25	59	56	39	9	25	8
KVINNER .....	379	29	53	19	36	19	66	67	37	10	34	9
0303 SOMMERO .....	325	34	54	15	24	18	100	41	18	3	12	6
MENN .....	174	16	36	6	11	10	50	21	12	2	5	5
KVINNER .....	151	18	18	9	13	8	50	20	6	1	7	1



TABELL 22 (FORTS.)

I ALT	ALDER. ÅR											
	0-6	7-15	16-19	20-24	25-29	30-49	50-59	60-66	67-69	70-79	80 OG OVER	
0304 SOFIENLUND .....	381	26	49	39	32	22	86	72	28	8	15	4
MENN .....	204	11	26	22	26	13	41	35	15	6	7	2
KVINNER .....	177	15	23	17	6	9	45	37	13	2	8	2
0305 HOV .....	841	62	122	69	73	45	191	131	68	18	44	18
MENN .....	442	34	65	40	37	24	93	68	33	11	27	10
KVINNER .....	399	28	57	29	36	21	98	63	35	7	17	8
04 TISTEDALSOMRÅDET .....	3957	349	612	216	259	272	981	438	303	129	295	103
MENN .....	1987	177	331	115	122	153	485	233	143	57	131	40
KVINNER .....	1970	172	281	101	137	119	496	205	160	72	164	63
0401 VEDEN .....	950	53	172	60	55	37	262	108	79	26	71	27
MENN .....	473	30	84	30	25	22	126	58	38	10	36	14
KVINNER .....	477	23	88	30	30	15	136	50	41	16	35	13
0402 CHATRINEHOLM .....	438	46	58	17	40	36	85	54	44	15	33	10
MENN .....	231	25	34	9	22	19	44	28	22	8	13	7
KVINNER .....	207	21	24	8	18	17	41	26	22	7	20	3
0403 SKANSELØKKA .....	340	24	31	10	20	34	60	37	31	12	57	24
MENN .....	168	10	19	8	6	23	32	23	12	6	22	7
KVINNER .....	172	14	12	2	14	11	28	14	19	6	35	17
0404 GRAN .....	451	50	51	11	25	39	100	49	51	20	42	13
MENN .....	215	22	27	4	10	22	51	23	24	9	20	3
KVINNER .....	236	28	24	7	15	17	49	26	27	11	22	10
0405 TANGEN/ORØD .....	855	84	116	46	53	59	201	97	69	40	67	23
MENN .....	420	42	57	25	27	29	105	50	31	18	28	8
KVINNER .....	435	42	59	21	26	30	96	47	38	22	39	15
0406 VOLD-SKOG .....	776	79	168	63	55	45	251	72	20	9	12	2
MENN .....	405	42	101	37	26	26	114	40	11	3	5	-
KVINNER .....	371	37	67	26	29	19	137	32	9	6	7	2
0407 ERTE .....	147	13	16	9	11	22	22	21	9	7	13	4
MENN .....	75	6	9	2	6	12	13	11	5	3	7	1
KVINNER .....	72	7	7	7	5	10	9	10	4	4	6	3
05 BERG/SPONVIKEN .....	1559	123	254	111	111	93	376	165	126	43	103	54
MENN .....	779	65	131	54	58	43	193	84	62	21	46	22
KVINNER .....	780	58	123	57	53	50	183	81	64	22	57	32
0501 SPONVIKEN .....	317	28	52	11	20	29	69	28	33	13	18	16
MENN .....	162	14	32	6	12	12	37	13	14	7	7	8
KVINNER .....	155	14	20	5	8	17	32	15	19	6	11	8
0502 SVALERØD/RØSNÆS .....	436	29	65	38	36	14	108	54	31	15	30	16
MENN .....	216	13	31	17	22	7	54	26	18	9	14	5
KVINNER .....	220	16	34	21	14	7	54	28	13	6	16	11
0503 HUSEBY/LUNDESTAD .....	806	66	137	62	55	50	199	83	62	15	55	22
MENN .....	401	38	68	31	24	24	102	45	30	5	25	9
KVINNER .....	405	28	69	31	31	26	97	38	32	10	30	13
06 RØKKE/ASAK .....	1061	75	157	71	92	85	254	107	68	29	88	35
MENN .....	540	35	88	37	50	42	127	52	35	16	43	15
KVINNER .....	521	40	69	34	42	43	127	55	33	13	45	20
0601 RØKKE .....	541	47	82	29	47	30	120	59	40	16	50	21
MENN .....	283	25	49	16	26	16	58	29	22	7	25	10
KVINNER .....	258	22	33	13	21	14	62	30	18	9	25	11
0602 BUNES .....	326	19	47	26	31	46	91	24	15	5	14	8
MENN .....	158	5	24	15	16	19	48	11	5	3	8	4
KVINNER .....	168	14	23	11	15	27	43	13	10	2	6	4
0603 TORPEDALEN .....	133	9	19	11	13	2	33	16	5	7	14	4
MENN .....	71	5	14	5	8	1	15	10	3	5	5	-
KVINNER .....	62	4	5	6	5	1	18	6	2	2	9	4
0604 HÅKABY .....	61	-	9	5	1	7	10	8	8	1	10	2
MENN .....	28	-	1	1	-	6	6	2	5	1	5	1
KVINNER .....	33	-	8	4	1	1	4	6	3	-	5	1
07 HOVELSRØD/ASPEDAMMEN .....	1323	102	193	67	99	70	280	154	97	48	146	67
MENN .....	698	52	108	36	43	42	145	75	53	25	90	29
KVINNER .....	625	50	85	31	56	28	135	79	44	23	56	38
0701 IDDESLETTA .....	728	50	104	35	59	36	144	88	57	30	73	52
MENN .....	375	28	58	20	24	23	71	44	29	15	44	19
KVINNER .....	353	22	46	15	35	13	73	44	28	15	29	33
0702 ASPEDAMMEN .....	218	17	38	12	14	14	48	27	13	10	17	8
MENN .....	115	10	19	5	5	7	28	11	11	5	9	5
KVINNER .....	103	7	19	7	9	7	20	16	2	5	8	3
0703 ØR .....	74	7	8	3	3	7	10	11	6	-	17	2
MENN .....	39	3	6	-	1	4	4	4	5	-	11	1
KVINNER .....	35	4	2	3	2	3	6	7	1	-	6	1
0704 BAKKE/SANDERØD .....	303	28	43	17	23	13	78	28	21	8	39	5
MENN .....	169	11	25	11	13	8	42	16	8	5	26	4
KVINNER .....	134	17	18	6	10	5	36	12	13	3	13	1
08 PRESTEBAKKE/KORNSJØ/H .....	974	77	108	60	68	69	178	120	95	49	107	43
MENN .....	500	44	50	34	33	39	91	63	45	23	55	23
KVINNER .....	474	33	58	26	35	30	87	57	50	26	52	20
0801 BUER .....	170	16	20	12	18	19	25	19	12	1	16	12
MENN .....	85	8	13	5	5	14	11	9	7	1	5	7
KVINNER .....	85	8	7	7	13	5	14	10	5	-	11	5
0802 PRESTEBAKKE .....	298	21	41	23	22	19	62	27	23	13	37	10
MENN .....	157	9	20	17	14	11	31	18	8	4	20	5
KVINNER .....	141	12	21	6	8	8	31	9	15	9	17	5
0803 KORNSJØ .....	317	33	29	15	19	22	58	47	33	20	31	10
MENN .....	162	21	9	7	9	8	34	23	18	12	16	5
KVINNER .....	155	12	20	8	10	14	24	24	15	8	15	5
0804 ENNINGDALEN .....	189	7	18	10	9	9	33	27	27	15	23	11
MENN .....	96	6	8	5	5	6	15	13	12	6	14	6
KVINNER .....	93	1	10	5	4	3	18	14	15	9	9	5
UOPPGITT BOSTED .....	52	8	1	3	14	5	8	5	2	2	2	2

TABELL 23. YRKESAKTIVE 16 ÅR OG OVER, ETTER NÆRING, KJØNN OG TYPE BOLIGSTRØK/GRUNNKRETS. 1/11 1980

I ALT	JORD- BRUK, SKOG- BRUK, FISKE OG FANGST	INDU- STRI OG BERG- VERKS- DRIFT	KRAFT- OG VANN- FOR- SYNING	BYGGE- OG ANLEGG- VIRK- SOMHET	VARE- HANDEL, HOTELL- OG RES- TAURANT- VIRKSOM- HET	TRANSPORT, LAGRING, POST OG TELE- KOMMUNI- KASJONER	BANK-, FI- NANS- OG FORSIK- RINGSVIRK- SOMHET, EIEND- DRIFT OG FORR.MESS. TJ.YTING	OFFENT- LIG, SOCIAL OG PRIVAT TJE- NESTE- YTING	UOPP- GITT NÆRING	
KOMMUNEN .....	12571	626	4103	114	711	1860	836	404	3821	96
MENN .....	7319	462	3032	103	660	692	667	205	1445	53
KVINNER .....	5252	164	1071	11	51	1168	169	199	2376	43
TYPE BOLIGSTRØK OG KJØNN										
TETTBYGDE STRØK .....	10129	142	3561	93	566	1511	652	342	3194	68
MENN .....	5871	120	2640	83	522	569	522	178	1201	36
KVINNER .....	4258	22	921	10	44	942	130	164	1993	32
0001 HALDEN .....	9861	135	3467	93	540	1449	638	334	3138	67
MENN .....	5707	113	2572	83	498	540	512	175	1178	36
KVINNER .....	4154	22	895	10	42	909	126	159	1960	31
0002 SPONVIKA .....	141	5	38	-	14	44	5	5	29	1
MENN .....	84	5	28	-	14	21	5	1	10	-
KVINNER .....	57	-	10	-	-	23	-	4	19	1
0003 ISEBAKKE .....	127	2	56	-	12	18	9	3	27	-
MENN .....	80	2	40	-	10	8	5	2	13	-
KVINNER .....	47	-	16	-	2	10	4	1	14	-
SPREDTBYGDE STRØK .....	2429	484	541	21	144	347	182	62	622	26
MENN .....	1441	342	391	20	137	122	143	27	243	16
KVINNER .....	988	142	150	1	7	225	39	35	379	10
UOPPGITT BOLIGSTRØK .....	13	-	1	-	1	2	2	-	5	2
GRUNNKRETS OG KJØNN										
01 HALDEN VEST .....	3176	44	1028	22	146	484	203	127	1100	22
MENN .....	1794	38	741	17	137	180	164	69	434	14
KVINNER .....	1382	6	287	5	9	304	39	58	666	8
0101 KARRESTAD .....	424	7	131	4	16	60	23	15	165	3
MENN .....	235	4	94	3	14	24	20	11	63	2
KVINNER .....	189	3	37	1	2	36	3	4	102	1
0102 BÅSTADLUND .....	340	-	124	2	14	44	16	9	130	1
MENN .....	178	-	86	2	14	14	12	6	44	-
KVINNER .....	162	-	38	-	-	30	4	3	86	1
0103 LÅBY .....	656	8	213	8	27	102	53	34	205	6
MENN .....	367	8	150	6	27	35	45	16	76	4
KVINNER .....	289	-	63	2	-	67	8	18	129	2
0104 STANGELØKKA .....	718	12	224	4	23	108	38	34	272	3
MENN .....	401	10	162	3	20	43	28	16	116	3
KVINNER .....	317	2	62	1	3	65	10	18	156	-
0105 REFNE/BANKEN .....	747	10	252	3	44	120	59	20	233	6
MENN .....	448	9	184	2	41	51	50	13	94	4
KVINNER .....	299	1	68	1	3	69	9	7	139	2
0106 REMMEN .....	291	7	84	1	22	50	14	15	95	3
MENN .....	165	7	65	1	21	13	9	7	41	1
KVINNER .....	126	-	19	-	1	37	5	8	54	2
02 HALDEN ØST .....	3552	37	1203	41	224	524	198	131	1172	22
MENN .....	2056	32	916	38	202	191	159	70	436	12
KVINNER .....	1496	5	287	3	22	333	39	61	736	10
0201 STRUPE/FRYDENLUND .....	389	8	133	7	23	60	18	9	129	2
MENN .....	224	6	103	7	19	22	11	5	51	-
KVINNER .....	165	2	30	-	4	38	7	4	78	2
0202 STENRØD/TOSTERØD .....	677	7	199	10	43	108	37	23	246	4
MENN .....	398	6	152	8	37	49	32	13	100	1
KVINNER .....	279	1	47	2	6	59	5	10	146	3
0203 GRIMSRØD .....	388	4	128	6	23	60	30	20	115	2
MENN .....	215	3	94	6	21	21	21	9	39	1
KVINNER .....	173	1	34	-	2	39	9	11	76	1
0204 BRØDLØS .....	262	4	75	3	19	36	16	8	98	3
MENN .....	143	4	57	3	17	13	13	4	29	3
KVINNER .....	119	-	18	-	2	23	3	4	69	-
0205 GIMLE .....	383	4	108	2	24	61	20	22	141	1
MENN .....	216	4	84	1	24	18	15	12	58	-
KVINNER .....	167	-	24	1	-	43	5	10	83	1
0206 OS .....	475	2	172	2	24	60	30	20	163	2
MENN .....	277	2	131	2	21	18	27	11	64	1
KVINNER .....	198	-	41	-	3	42	3	9	99	1
0207 PORSNES/FOSSELØKKA .....	518	4	244	3	34	76	26	6	122	3
MENN .....	318	4	183	3	32	29	22	4	39	2
KVINNER .....	200	-	61	-	2	47	4	2	83	1
0208 GRIMSRØDHØYDA .....	460	4	144	8	34	63	21	23	158	5
MENN .....	265	3	112	8	31	21	18	12	56	4
KVINNER .....	195	1	32	-	3	42	3	11	102	1
03 HALDEN SYD .....	1674	36	587	7	93	250	129	45	509	18
MENN .....	994	25	433	7	89	100	101	24	207	8
KVINNER .....	680	11	154	-	4	150	28	21	302	10
0301 SYDSIDEN .....	505	6	195	2	23	70	38	10	156	5
MENN .....	317	4	150	2	23	27	35	7	66	3
KVINNER .....	188	2	45	-	-	43	3	3	90	2

TABELL 23 (FORTS.)

I ALT	JORD- BRUK, SKOG- BRUK, FISKE OG FANGST	INDU- STRI OG BERG- VERKS- DRIFT	KRAFT- OG VANN- FOR- SYNING	BYGGE- OG ANLEGG- VIRK- SOMHET	VARE- HANDEL, HOTELL- OG RES- TAURANT- VIRKSOM- HET	TRANSPORT, LAGRING, POST OG TELE- KOMMUNI- KASJONER	BANK-, FI- NANS- OG FORSIK- RINGSVIRK- SOMHET, EIEND- DRIFT OG FORR.MESS. TJ.YTING	OFFENT- LIG, SOCIAL PRIVAT TJE- NESTE- YTING	UOPP- GITT MERING	
0302 KNARDAL .....	339	4	103	1	14	63	35	12	104	3
MENN .....	191	3	76	1	14	25	24	4	43	1
KVINNER .....	148	1	27	-	-	38	11	8	61	2
0303 SOMMERO .....	164	3	63	-	14	22	17	9	36	-
MENN .....	94	2	44	-	11	9	13	5	10	-
KVINNER .....	70	1	19	-	3	13	4	4	26	-
0304 SOFIENLUND .....	205	6	83	3	15	27	15	4	47	5
MENN .....	130	4	61	3	15	14	13	1	17	2
KVINNER .....	75	2	22	-	-	13	2	3	30	3
0305 HOV .....	461	17	143	1	27	68	24	10	166	5
MENN .....	262	12	102	1	26	25	16	7	71	2
KVINNER .....	199	5	41	-	1	43	8	3	95	3
04 TISTEDALSOMRÅDET .....	1850	51	773	29	102	242	134	37	471	11
MENN .....	1096	43	572	27	93	87	104	16	149	5
KVINNER .....	754	8	201	2	9	155	30	21	322	6
0401 VEDEN .....	477	20	167	6	30	72	29	10	143	-
MENN .....	273	17	129	5	28	18	24	5	47	-
KVINNER .....	204	3	38	1	2	54	5	5	96	-
0402 CHATRINEHOLM .....	188	7	90	1	8	22	14	4	41	1
MENN .....	121	5	68	1	8	9	12	3	15	-
KVINNER .....	67	2	22	-	-	13	2	1	26	1
0403 SKANSELØKKA .....	140	4	75	-	5	15	15	2	24	-
MENN .....	91	3	56	-	4	6	11	1	10	-
KVINNER .....	49	1	19	-	1	9	4	1	14	-
0404 GRAN .....	194	3	83	2	7	26	17	6	49	1
MENN .....	111	3	61	2	6	10	12	3	13	1
KVINNER .....	83	-	22	-	1	16	5	3	36	-
0405 TANGEN/ORØD .....	384	6	170	8	18	58	24	7	89	4
MENN .....	231	6	120	8	17	27	19	2	30	2
KVINNER .....	153	-	50	-	1	31	5	5	59	2
0406 VOLD-SKOG .....	396	3	161	8	31	44	28	8	109	4
MENN .....	226	3	119	7	27	15	21	2	30	2
KVINNER .....	170	-	42	1	4	29	7	6	79	2
0407 ERTE .....	71	8	27	4	3	5	7	-	16	1
MENN .....	43	6	19	4	3	2	5	-	4	-
KVINNER .....	28	2	8	-	-	3	2	-	12	1
05 BERG/SPONVIKEN .....	793	138	203	4	51	161	47	31	153	5
MENN .....	463	92	137	4	48	69	35	13	62	3
KVINNER .....	330	46	66	-	3	92	12	18	91	2
0501 SPONVIKEN .....	149	5	41	-	14	47	5	5	31	1
MENN .....	88	5	30	-	14	21	5	1	12	-
KVINNER .....	61	-	11	-	-	26	-	4	19	1
0502 SVALERØD/RØSNES ..	233	46	58	4	11	44	15	7	46	2
MENN .....	136	30	38	4	10	17	11	3	21	2
KVINNER .....	97	16	20	-	1	27	4	4	25	-
0503 HUSEBY/LUNDESTAD ..	411	87	104	-	26	70	27	19	76	2
MENN .....	239	57	69	-	24	31	19	9	29	1
KVINNER .....	172	30	35	-	2	39	8	10	47	1
06 ROKKE/ASAK .....	458	142	75	2	33	36	18	12	135	5
MENN .....	268	102	53	2	31	12	18	6	39	5
KVINNER .....	190	40	22	-	2	24	-	6	96	-
0601 ROKKE .....	255	89	44	1	22	22	11	9	57	-
MENN .....	153	59	31	1	21	8	11	5	17	-
KVINNER .....	102	30	13	-	1	14	-	4	40	-
0602 BUNES .....	107	28	10	1	3	2	1	1	58	3
MENN .....	56	23	7	1	2	-	1	-	19	3
KVINNER .....	51	5	3	-	1	2	-	1	39	-
0603 TORPEDALEN .....	66	13	15	-	5	8	6	2	16	1
MENN .....	40	11	12	-	5	1	6	1	3	1
KVINNER .....	26	2	3	-	-	7	-	1	13	-
0604 HÅKABY .....	30	12	6	-	3	4	-	-	4	1
MENN .....	19	9	3	-	3	3	-	-	-	1
KVINNER .....	11	3	3	-	-	1	-	-	4	-
07 HOVELSRØD/ASPEDAMMEN ..	585	83	162	5	35	80	32	17	167	4
MENN .....	355	59	132	4	34	29	25	6	65	1
KVINNER .....	230	24	30	1	1	51	7	11	102	3
0701 IDØSLETTA .....	323	56	77	3	22	47	16	7	94	1
MENN .....	194	40	63	2	21	19	14	2	33	-
KVINNER .....	129	16	14	1	1	28	2	5	61	1
0702 ASPEDAMMEN .....	103	2	36	1	8	17	10	8	20	1
MENN .....	62	1	31	1	8	5	6	3	7	-
KVINNER .....	41	1	5	-	-	12	4	5	13	1
0703 ØR .....	33	13	4	-	-	4	3	-	7	2
MENN .....	20	10	4	-	-	2	2	-	1	1
KVINNER .....	13	3	-	-	-	2	1	-	6	1
0704 BAKKE/SANDERØD .....	126	12	45	1	5	12	3	2	46	-
MENN .....	79	8	34	1	5	3	3	1	24	-
KVINNER .....	47	4	11	-	-	9	-	1	22	-
08 PRESTEBAKKE/KORNSØ/HO	470	95	71	4	26	81	73	4	109	7
MENN .....	286	71	47	4	25	23	59	1	52	4
KVINNER .....	184	24	24	-	1	58	14	3	57	3

TABELL 23 (FORTS.)

I ALT	JORD- BRUK, SKOG- BRUK, FISKE OG FANGST	INDU- STRI OG BERG- VERKS- DRIFT	KRAFT- OG VANN- FOR- SYNING	BYGGE- OG ANLEGG- SOMHET	VARE- HANDEL, HOTELL- OG RES- TAURANT- VIRKSOM- HET	TRANSPORT, LAGRING, POST OG TELE- KOMMUNI- KASJONER	BANK-, FI- NANS- OG FORSIK- RINGSVIRK- SOMHET, EIEND.- DRIFT OG FORR.MESS. TJ.YTING	OFFENT- LIG, SOSIAL OG PRIVAT TJE- NESTE- YTING	UOPP- GITT NÆRING	
0801 BUER .....	84	12	23	-	8	16	6	2	17	-
MENN .....	47	8	16	-	7	6	5	-	5	-
KVINNER .....	37	4	7	-	1	10	1	2	12	-
0802 PRESTEBAKKE .....	145	39	23	2	11	15	18	1	34	2
MENN .....	95	29	15	2	11	5	17	-	16	-
KVINNER .....	50	10	8	-	-	10	1	1	18	2
0803 KORNSJØ .....	152	23	19	1	5	26	37	1	37	3
MENN .....	92	17	12	1	5	7	26	1	20	3
KVINNER .....	60	6	7	-	-	19	11	-	17	-
0804 ENNINGDALEN .....	89	21	6	1	2	24	12	-	21	2
MENN .....	52	17	4	1	2	5	11	-	11	1
KVINNER .....	37	4	2	-	-	19	1	-	10	1
UOPPGITT BOSTED .....	13	-	1	-	1	2	2	-	5	2

TABELL 24. TALLET PÅ PRIVATHUSHOLDNINGER MED UTVALGTE KJENNETEGN FOR BOLIGSTANDARD, OG DISPONERING AV PERSONBIL. BOLIGSTRØK/GRUNNKRETS. 1/11 1980

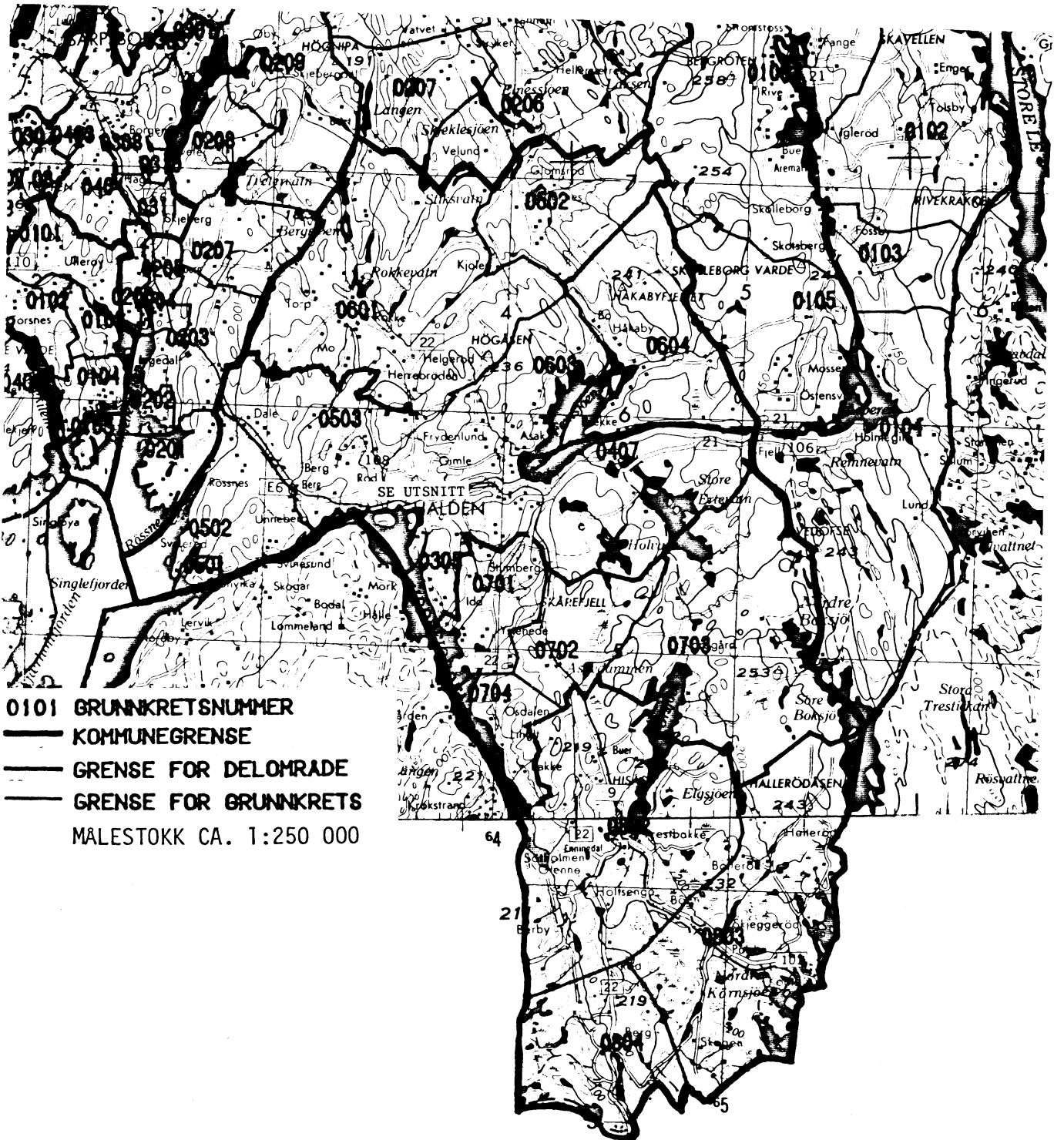
	ALLE	WC I BOLIGEN	WC UTENFOR BOLIGEN	ANNET AVTREDE	BAD I BOLIGEN	TELEFON I BOLIGEN	PIPE I BOLIGEN	BOLI- GEN BYGGET ETTER 1945	HUS- HOLD- NINGEN EIER I BOLIGEN	KJØKKEN 6 KVM OG OVER I BOLIGEN	BIL DIS- PONERES AV HUS- HOLD- NINGEN
KOMMUNEN .....	10369	7795	840	1067	7651	5927	8741	5917	6580	8533	6485
TYPE BOLIGSTRØK											
TETTBYGDE STRØK .....	8521	6652	769	552	6471	4736	7055	5193	5426	6958	5242
0001 HALDEN .....	8322	6501	766	523	6316	4616	6868	5078	5281	6786	5106
0002 SPONVIKA .....	112	76	3	24	79	67	105	52	79	99	68
0003 ISEBAKKE .....	87	75	-	5	76	53	82	63	66	73	68
SPREDTBYGDE STRØK ..	1825	1138	71	513	1173	1187	1677	720	1152	1568	1235
UOPPGITT BOLIGSTRØK	23	5	-	2	7	4	9	4	2	7	8
GRUNNKRETS											
01 HALDEN VEST .....	3043	2610	143	100	2571	1742	2043	2202	1983	2440	1748
0101 KARRESTAD ...	344	289	3	8	290	158	190	287	262	273	229
0102 BÅSTADLUND ..	361	328	3	-	330	162	153	308	278	271	192
0103 LÅBY .....	490	468	1	-	467	307	427	460	366	442	333
0104 STANGELØKKA .	748	697	19	4	682	485	452	572	480	594	417
0105 REFNE/BANKEN	902	646	115	82	618	514	686	400	437	696	419
0106 REMMEN .....	198	182	2	6	184	116	135	175	160	164	158
02 HALDEN ØST .....	2723	2068	325	177	2002	1592	2488	1455	1761	2271	1782
0201 STRUPE/FRYDEN	227	198	13	11	191	155	222	176	176	203	179
0202 STENRØD/TOSTE	381	352	6	11	354	264	365	332	323	355	332
0203 GRIMSRØD .....	267	255	4	3	252	151	218	248	233	220	206
0204 BRØDLØS .....	179	152	13	4	147	110	167	104	117	156	120
0205 GIMLE .....	277	238	7	13	235	191	246	187	198	245	197
0206 OS .....	504	336	116	13	302	298	460	121	273	406	258
0207 PORSNES/FOSSE	597	275	157	111	257	220	529	86	217	425	261
0208 GRIMSRØDHØYDA	291	262	9	11	264	203	281	201	224	261	229
03 HALDEN SYD .....	1359	897	159	173	867	658	1203	721	763	1050	797
0301 SYDSIDEN .....	552	233	118	119	219	199	440	83	191	363	232
0302 KNARDAL .....	277	238	18	-	232	149	257	246	181	228	181
0303 SOMMERO .....	116	98	3	8	95	66	110	89	94	103	89
0304 SOFIENLUND ..	126	107	11	1	103	79	121	112	90	112	83
0305 HOV .....	288	221	9	45	218	165	275	191	207	244	212
04 TISTEDALSOMRÅDET	1481	1137	146	122	1093	789	1346	838	965	1259	981
0401 VEDEN .....	347	291	24	22	278	215	331	205	236	311	252
0402 CHATRINEHOLM	170	107	18	32	106	74	155	68	85	143	95
0403 SKANSELØKKA .	168	88	41	21	76	80	138	50	79	116	83
0404 GRAN .....	192	127	26	25	129	88	175	77	116	158	112
0405 TANGEN/ØRØD .	325	271	27	16	249	163	279	212	240	276	205
0406 VOLD-SKOG ...	222	211	4	1	213	130	216	209	178	206	193
0407 ERTE .....	57	42	6	5	42	39	52	17	31	49	41
05 BERG/SPONVIKEN ..	550	389	23	104	399	346	524	280	368	481	380
0501 SPONVIKEN ...	126	83	3	29	85	76	119	56	90	111	73
0502 SVALERØD/RØSN	154	101	3	40	109	102	149	66	99	134	109
0503 HUSEBY/LUNDES	270	205	17	35	205	168	256	158	179	236	198
06 RØKKE/ASAK .....	331	223	13	73	225	220	302	133	187	278	229
0601 RØKKE .....	183	131	6	37	131	124	174	71	118	164	135
0602 BUNES .....	76	48	4	16	50	47	61	38	30	54	49
0603 TORPEDALEN ..	47	31	1	12	29	33	44	15	27	38	28
0604 HÅKABY .....	25	13	2	8	15	16	23	9	12	22	17
07 HOVELSRØD/ASPEDAM	471	244	19	186	265	304	452	148	318	408	317
0701 IDDESLETTA ..	245	153	9	75	156	165	234	76	176	218	173
0702 ASPEDAMMEN ..	79	34	5	36	42	49	78	29	55	71	54
0703 ØR .....	30	10	4	12	11	21	27	12	15	24	16
0704 BAKKE/SANDERØ	117	47	1	63	56	69	113	31	72	95	74
08 PRESTEBAKKE/KORNS	388	222	12	130	222	272	374	136	233	339	243
0801 BUER .....	65	35	2	23	39	43	63	24	41	56	41
0802 PRESTEBAKKE .	109	66	1	33	62	83	102	43	67	93	75
0803 KORNSJØ .....	131	70	8	48	73	75	129	48	71	115	77
0804 ENNINGDALEN .	83	51	1	26	48	71	80	21	54	75	50
UOPPGITT BOSTED .....	23	5	-	2	7	4	9	4	2	7	8

OVERSIKT SOM VISER HVILKEN KOMMUNE OG FOLKETELLINGSKRETS  
GRUNNKRETSENE I 1980 TILHØRTE VED FOLKE- OG BOLIGTELLINGEN I 1970

GRUNNKRETS 1980	KOMM 1970	---FOLKETELLINGSKRETS 1970---	
		HEL KRETS	DEL AV KRETS
0101 KARRESTAD	0101		20-21
0102 BÅSTADLUND	0101		16,20
0103 LÅBY	0101		8-9,21
0104 STANGELØKKA	0101		9-11
0105 REFNE/BANKEN	0101	3-4	8,10-11,21
0201 STRUPE/FRYDENLUND	0101		16-17,21
0202 STENRØD/TOSTERØD	0101		14-17
0203 GRIMSRØD	0101		14-15
0204 BRØDLØS	0101		16
0205 GIMLE	0101		15
0206 OS	0101		7,15-16
0207 PORSNES/FOSSELØKKA	0101	6,5	7,15
0301 SYDSIDEN	0101	1	2,8,26,28-31
0302 KNARDAL	0101		2,30
0303 SOMMERO	0101		26,28
0304 SOFIENLUND	0101		28-29
0305 HOV	0101		29-31
0401 VEDEN	0101		14-15
0402 CHATRINEHOLM	0101		12,15,27
0403 SKANSELØKKA	0101		12,27
0404 GRAN	0101		27
0405 TANGEN/ORØD	0101		26-27
0406 VOLD-SKOG	0101		28-29
0407 ERTE	0101	25	26
0501 SPONVIKEN	0101	23	24
0502 SVALERØD/RØSNES	0101		24
0503 HUSEBY/LUNDESTAD	0101	22	21
0601 ROKKE	0101	19,44	17-18
0602 BUNES	0101		13,18
0603 TORPEDALEN	0101		13-14,17-18
0701 IDDESLETTA	0101		29,32
0702 ASPEDAMMEN	0101	35	32
0703 ØR	0101	36	
0802 PRESTEBAKKE	0101	37-38	
0803 KORNSJØ	0101	39,41-42	
0804 ENNINGDALEN	0101	43	

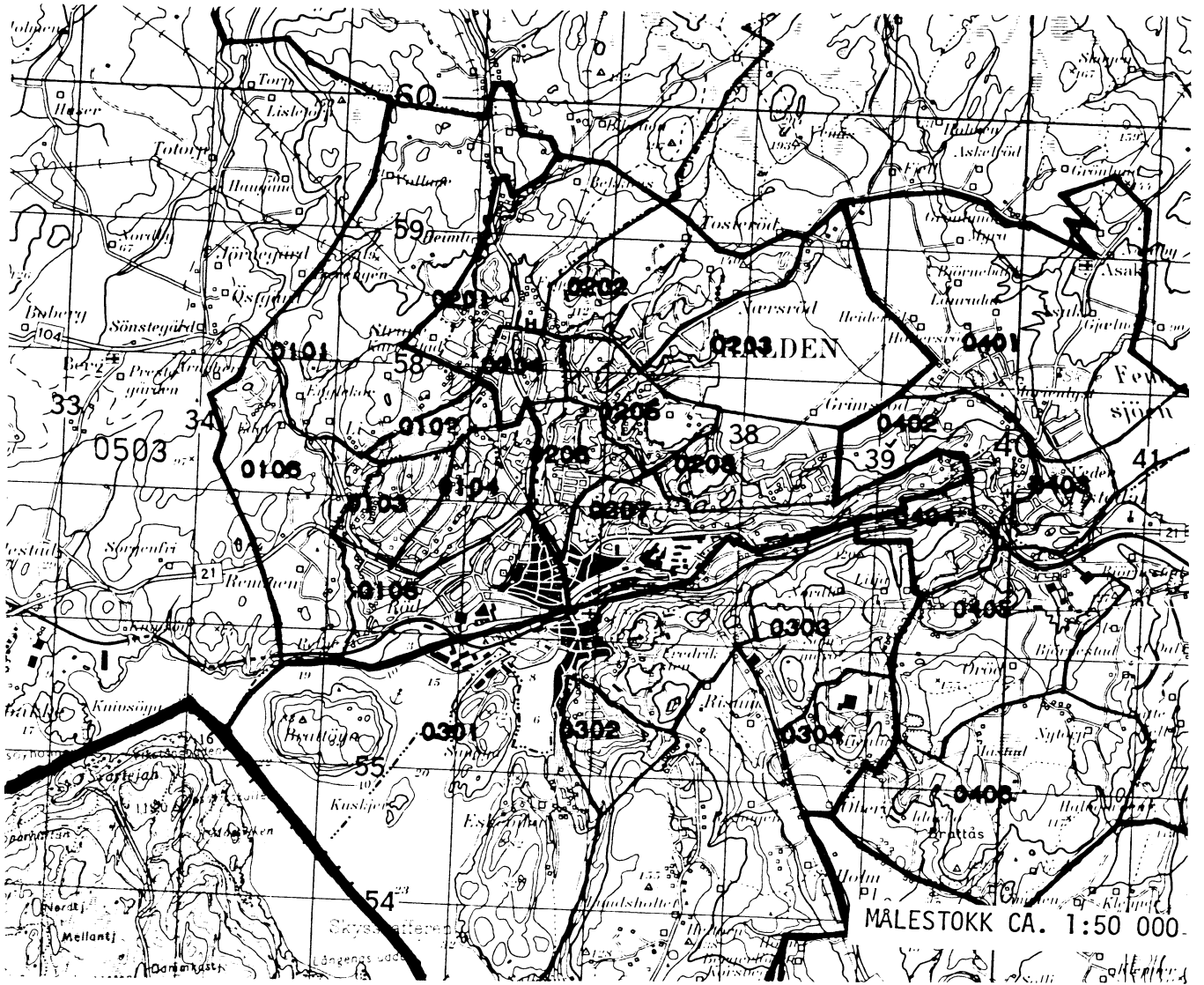


# 0101 HALDEN

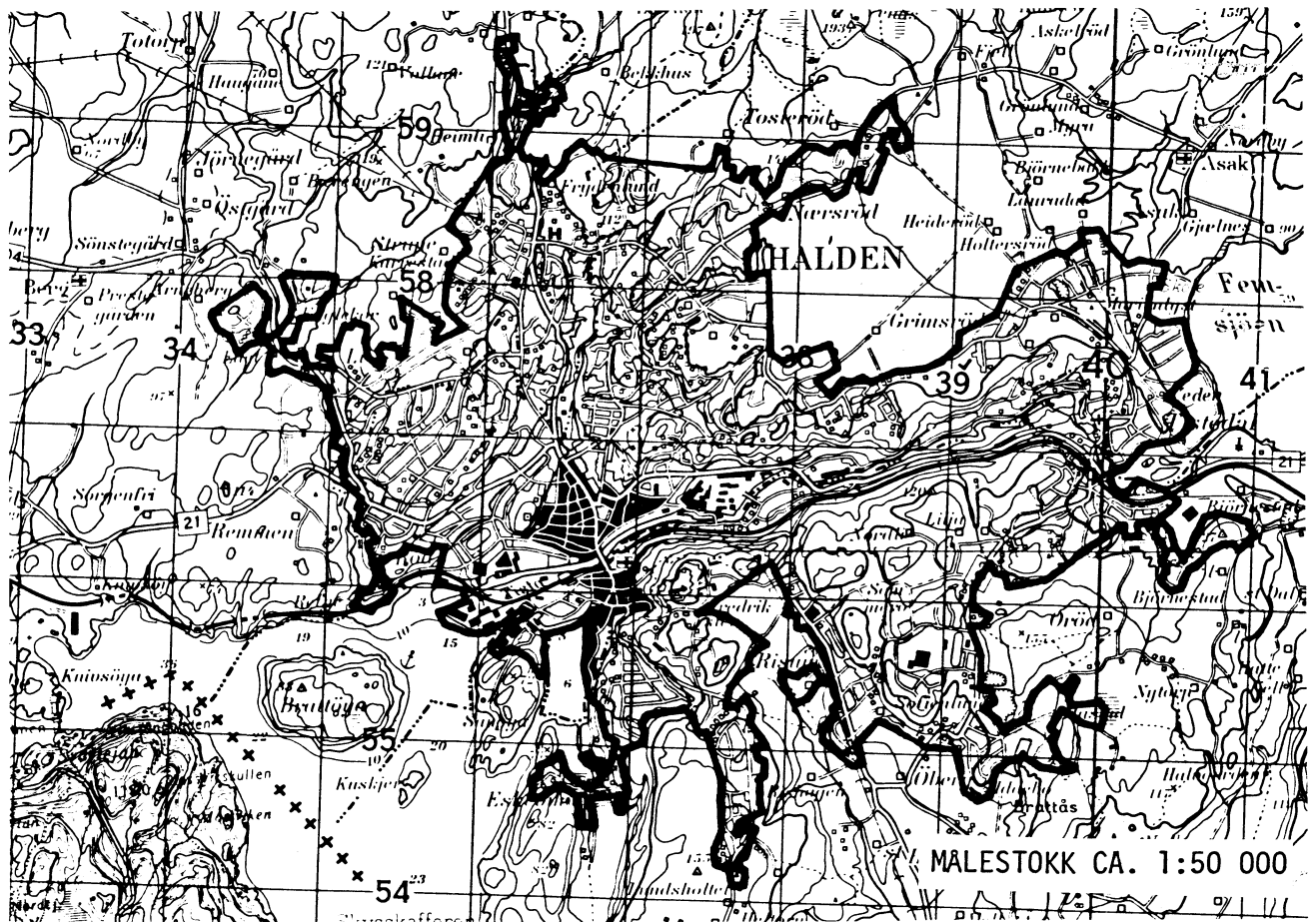




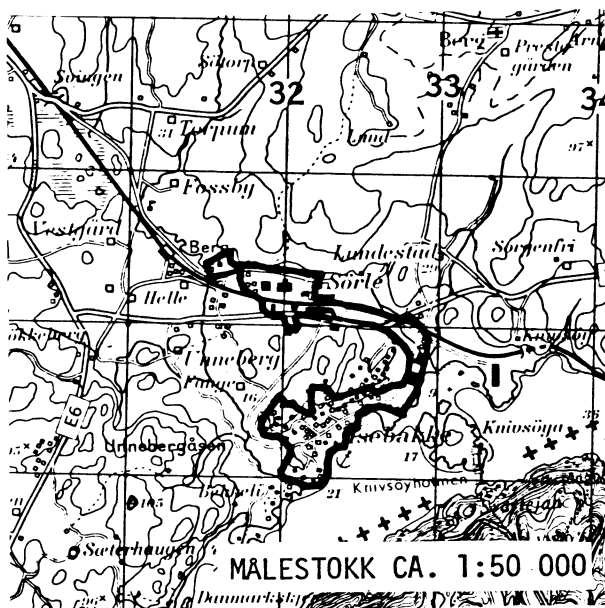
# UTSNITT AV KRETSKART



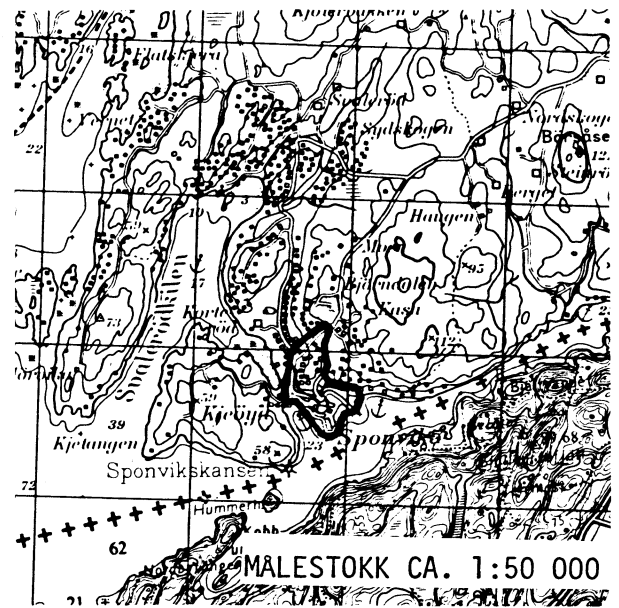
## AVGRENSING AV HALDEN TETTSTED



## AVGRENSING AV ISEBAKKE TETTSTED



## AVGRENSING AV SPONVIKA TETTSTED



Med samtykke fra Norges geografiske oppmåling er NGOs kartmateriale brukt som kartgrunnlag.



## Personskjema

## Folke- og boligteiling 1980

Undergitt  
taushetspliktStatistisk  
Sentralbyrå  
Folke-  
tellingskontoretSend skjemaet tilbake i svarkonvolutten  
som mottakeren av boligskjemaet  
har fått.

Lovhjemmel:

Stortingsvedtak av 16. november 1978, med hjemmel i lov nr. 2 av 25. april 1907.

SETT KRYSS SLIK: IKKE SLIK: BRUK HELST  
BLYANT ELLER  
BLÅ/SVART  
KULEPENN.

H

**1. Hvem bor De sammen med i leiligheten?** Rettledningen beskriver hva vi mener med en leilighet  
Sett flere kryss hvis nødvendig

- |   |   |
|---|---|
| 1 <input type="checkbox"/> Ingen  | 4 <input type="checkbox"/> Datter, sønn   |
| 2 <input type="checkbox"/> Ektefelle  | 5 <input type="checkbox"/> Mor, far   |
| 3 <input type="checkbox"/> Forlovede eller annen person jeg lever sammen med (uten å ha inngått formelt ekteskap) | 6 <input type="checkbox"/> Søsknen, svigerforeldre, barnebarn, svoger, svigerinne, svigerbarn, tante, onkel, nevø, niese, besteforeldre |
|   | 7 <input type="checkbox"/> Andre personer   |

**2. Hvilket trossamfunn er De tilsluttet?**

- |   |
|---|
| 1 <input type="checkbox"/> Den norske kirke (statskirken)       |
| 2 <input type="checkbox"/> Trossamfunn utenfor Den norske kirke |
| 3 <input type="checkbox"/> Ikke tilsluttet trossamfunn          |

**3. Utenlandsk utdanning.**

Dette spørsmålet besvares bare av dem som har tatt utdanning utenfor Norge

De som bodde i Norge i 1970 oppgir ikke utenlandsk utdanning tatt for 1970

**Oppgi viktigste utdanning, i hvilket land den er fullført, og hvor lang skolegang De har i utlandet.**

Utdanning

Land

Samlet skolegang i utlandet i antall år

**4. Hva var Deres viktigste kilde til livsopphold i året fra 1. nov. -79 til 31. okt. -80?**  
Sett bare ett kryss

- |  |  |
|--|--|
| 1 <input type="checkbox"/> Inntekt av eget arbeid, eller andre personers (f.eks. ektefelles, foreldres) arbeid | 4 <input type="checkbox"/> Stipend, lån, formue, føderåd, leieinntekt eller annen formuesinntekt |
| 2 <input type="checkbox"/> Verneplikts-/sviltjeneste   |  |
| 3 <input type="checkbox"/> Pensjon, trygd  |  |

**5. Utførte De inntektsgivende arbeid i minst 100 timer i året fra 1. nov. -79 til 31. okt. -80?**  
Som inntektsgivende arbeid regnes også arbeid som et familiemedlem har utført i familiebedrift (f.eks. butikk, gårdsbruk).

- |                               |                                |
|-------------------------------|--------------------------------|
| 1 <input type="checkbox"/> Ja | 2 <input type="checkbox"/> Nei |
| Se rettledningen              |                                |

**Spørsmål 6 - 15 gjelder inntektsgivende arbeid, og besvares bare av dem som har svart "Ja" på spørsmål 5.****6. Oppgi navn og adresse på det arbeidssted (bedrift) hvor De utførte inntektsgivende arbeid lengst tid i året fra 1. nov. -79 til 31. okt. -80.** Med bedrift menes f.eks. fabrikk, butikk, gårdsbruk, kontor e.l. Se rettledningen

Navn:

Adresse:

Poststed:

**7. Beskriv virksomheten på dette arbeidsstedet så nøyaktig som mulig.** Skriv f.eks. jordbruk, produksjon av møbler, leiebiltransport, bokhandel, salg av biler e.l.

Virksomhet:

**8. Hvilket yrke (tittel) hadde De på dette arbeidsstedet?** Skriv f.eks. hjemmehjelp, rørlegger, sykepleier, damefrisør, rengjøringshjelp, platearbeider, reklamekonsulent e.l.

Yrke:

**9. På hvilken måte er/var De knyttet til arbeidsstedet De har oppgitt i spørsmål 6?**

- |  |  |
|--|--|
| 1 <input type="checkbox"/> Som fast eller midlertidig ansatt | 3 <input type="checkbox"/> Som familiemedlem uten fast lønn i familiebedrift |
| 2 <input type="checkbox"/> Som selvstendig (eier)            |  |

**10. Hvor mange timer inntektsgivende arbeid utførte De i året fra 1. nov. -79 til 31. okt. -80?**  
Ta med alt inntektsgivende arbeid De utførte i hele perioden

- |   |  |
|---|--|
| 1 <input type="checkbox"/> 100 - 499 arbeidstimer | 3 <input type="checkbox"/> 1000 - 1299 arbeidstimer      |
| 2 <input type="checkbox"/> 500 - 999 arbeidstimer | 4 <input type="checkbox"/> 1300 arbeidstimer eller flere |

H

**11. Hvor mange timer inntektsgivende arbeid utførte De i uken 25. - 31. okt.?**

- |  |  |   |
|--|--|---|
| 1 <input type="checkbox"/> Ingen, arbeide ikke denne uken            | 2 <input type="checkbox"/> 1 - 9 timer   | 4 <input type="checkbox"/> 20 - 29 timer        |
| Arbeide De ikke denne uken, skal De ikke fylle ut resten av skjemaet | 3 <input type="checkbox"/> 10 - 19 timer | 5 <input type="checkbox"/> 30 timer eller flere |

**12. Hvor møtte De på arbeid i uken 25. - 31. okt.?**

- |  |  |
|--|--|
| 1 <input type="checkbox"/> Jeg møtte fast på samme arbeidssted/adresse som er oppgitt i spørsmål 6 | 3 <input type="checkbox"/> Jeg møtte på forskjellige steder denne uken               |
| 2 <input type="checkbox"/> Jeg møtte fast på annet sted  | Møtte De på forskjellige steder denne uken, skal De ikke fylle ut resten av skjemaet |
| (Skriv navnet på kommunen)   | kommune  |

**13. Hvor ofte reiste eller gikk De fra Deres hjemsted til arbeidsstedet i uken 25. - 31. okt.?** Se rettledningen.

- |   |  |
|---|--|
| 1 <input type="checkbox"/> 1 gang       | 3 <input type="checkbox"/> 4 ganger eller flere              |
| 2 <input type="checkbox"/> 2 - 3 ganger | 4 <input type="checkbox"/> Var ikke på hjemstedet denne uken |

**14. Hvor lang tid brukte De vanligvis fra Deres hjemsted til arbeidsstedet (én vei) i uken 25. - 31. okt.?**

- |   |   |
|---|---|
| 1 <input type="checkbox"/> 0 - 14 min.  | 3 <input type="checkbox"/> 30 - 44 min.     |
| 2 <input type="checkbox"/> 15 - 29 min. | 4 <input type="checkbox"/> 45 min eller mer |

**15. Hvilke transportmidler brukte De vanligvis fra Deres hjemsted til arbeidsstedet (én vei) i uken 25. - 31. okt.?** Sett flere kryss hvis nødvendig

- |                                 |   |  |
|---------------------------------|---|--|
| 1 <input type="checkbox"/> Bil  | 3 <input type="checkbox"/> Tog, trikk, T-bane | 5 <input type="checkbox"/> Brukte sykkel Gikk i mer enn 10 min |
| 2 <input type="checkbox"/> Buss | 4 <input type="checkbox"/> Båt                | 6 <input type="checkbox"/> Annet                               |



## Boligskjema

Folke- og bolig telling 1980

Ungerritt  
taushetspliktStatistisk  
Sentralbyrå  
Folke-  
tellingskontoretFor hver leilighet skal det nyttes bare en svar-  
konvolutt. Alle personskjemaene og det utfylte  
boligskjemaet sendes samlet i svarkonvolutten.

Lovhjemmel

Stortingsvedtak av 16. november 1978 med hjemmel i lov nr. 2 av 25. april 1907

SETT KRYSS SLIK: IKKE SLIK: BRUK HELST  
BLYANT ELLER  
BLÅ/SVART  
KULEPENN.

H

1. Har andre som bor i leiligheten mottatt boligskjema?		1 <input type="checkbox"/> Nei	2 <input type="checkbox"/> Ja	Les teksten under midten på skjemaet før De fortsetter.	
2. Hvor mange rom på 6m <sup>2</sup> eller mer er det i leiligheten? Ta <u>ikke</u> med kjøkken, bad og gang		3. Hvor stor er leiligheten, målt i kvadratmeter?		4. Hva slags eie-/leieforhold er det til leiligheten? Sett bare ett kryss	
<input type="checkbox"/> 1 rom	<input type="checkbox"/> 5 rom	1 <input type="checkbox"/> Under 30m <sup>2</sup>	5 <input type="checkbox"/> 60-79m <sup>2</sup>	1 <input type="checkbox"/> Jeg/vi eier den gjennom borettslag, aksjeselskap e.l.	3 <input type="checkbox"/> Jeg/vi leier den ved vanlig leiekontrakt
<input type="checkbox"/> 2 rom	<input type="checkbox"/> 6 rom	2 <input type="checkbox"/> 30-39m <sup>2</sup>	6 <input type="checkbox"/> 80-99m <sup>2</sup>	2 <input type="checkbox"/> Jeg/vi eier den alene eller sammen med andre	4 <input type="checkbox"/> Jeg/vi leier den gjennom arbeidsforhold (tjenestebolig)
<input type="checkbox"/> 3 rom	<input type="checkbox"/> 7 rom	3 <input type="checkbox"/> 40-49m <sup>2</sup>	7 <input type="checkbox"/> 100-129m <sup>2</sup>	L	5 <input type="checkbox"/> Jeg/vi leier den for et bestemt avgrenset tidsrom
<input type="checkbox"/> 4 rom	<input type="checkbox"/> 8 rom eller flere	4 <input type="checkbox"/> 50-59m <sup>2</sup>	8 <input type="checkbox"/> 130m <sup>2</sup> eller mer		6 <input type="checkbox"/> Jeg/vi leier den på andre vilkår enn de som er nevnt over
5. Hvor stort kjøkken er det i leiligheten?		6. Hva slags WC/do har de som bor i leiligheten adgang til?		7. Hva er leilighetens viktigste oppvarmingskilde?	
1 <input type="checkbox"/> Kjøkkenet er 6m <sup>2</sup> eller større	3 <input type="checkbox"/> Det er ikke kjøkken i leiligheten	1 <input type="checkbox"/> Vannklosett i leiligheten	2 <input type="checkbox"/> Vannklosett utenfor leiligheten	1 <input type="checkbox"/> Sentralvarme (radiatorer e.l.)	3 <input type="checkbox"/> Ovner for flytende brensel (olje, parafin e.l.)
2 <input type="checkbox"/> Kjøkkenet er mindre enn 6m <sup>2</sup>		3 <input type="checkbox"/> Annet avtrede		2 <input type="checkbox"/> Elektriske ovner, varmekabler e.l.	4 <input type="checkbox"/> Ovner for fast brensel (ved, koks e.l.)

## Spørsmål 8 - 15 nedenfor skal også besvares

Hvis det er mottatt ett boligskjema i leiligheten, fylles det ut og sendes tilbake i svarkonvolutten sammen med alle personskjemaene.

Hvis flere i leiligheten har mottatt boligskjema og svarkonvolutt, så gjør følgende:

1. Ta kontakt med den (de) andre som har mottatt boligskjema.
2. Fyll ut ett av boligskjemaene.
3. Send dette skjemaet sammen med de utfylte personskjemaene tilbake i samme svarkonvolutten.

8. Er det pipe i leiligheten?	9. Er det montert brenselovn eller peis i leiligheten?	10. Er det bad eller dusj i leiligheten?	11. Er det telefon i leiligheten?	12. Disponerer noen av dem som bor i leiligheten personbil?
1 <input type="checkbox"/> Ja 2 <input type="checkbox"/> Nei	1 <input type="checkbox"/> Ja 2 <input type="checkbox"/> Nei	1 <input type="checkbox"/> Ja 2 <input type="checkbox"/> Nei	1 <input type="checkbox"/> Ja 2 <input type="checkbox"/> Nei	1 <input type="checkbox"/> Ja 2 <input type="checkbox"/> Nei

H

13. Hva slags hus ligger leiligheten i? Se rettleddningen.		14. Når ble huset bygd?	
1 <input type="checkbox"/> Våningshus i tilknytning til gårdsdrift (hovedbygning, kårbolig, forpakterbolig e.l.)	5 <input type="checkbox"/> Annet boligbygg med mindre enn 3 etasjer	1 <input type="checkbox"/> 1900 eller før	5 <input type="checkbox"/> 1946 - 1950
2 <input type="checkbox"/> Frittliggende enebolig (enebolig med minst en halv meters avstand til nærmeste hus)	6 <input type="checkbox"/> Blokk, leiegård eller annet boligbygg med 3 etasjer eller mer	2 <input type="checkbox"/> 1901 - 1920	6 <input type="checkbox"/> 1951 - 1960
3 <input type="checkbox"/> Hus i kjede, rekkehus, terassehus eller vertikalt delt tomannsbolig	7 <input type="checkbox"/> Forretningsbygg, verkstedbygg e.l.	3 <input type="checkbox"/> 1921 - 1940	7 <input type="checkbox"/> 1961 - 1970
4 <input type="checkbox"/> Horisontalt delt tomannsbolig	8 <input type="checkbox"/> Hotell, pensjonat, aldershjem, barnehjem, sykehus, militærforlegning eller annet bygg for felleshusholdning	4 <input type="checkbox"/> 1941 - 1945	8 <input type="checkbox"/> 1971 - 1980
15. Hvor mange leiligheter er det i huset? Rettleddningen beskriver hva vi mener med hus og leilighet			
<input type="checkbox"/> 1 leilighet	<input type="checkbox"/> 2 leiligheter	<input type="checkbox"/> 3 leiligheter	<input type="checkbox"/> 4 leiligheter
<input type="checkbox"/> 5 leiligheter	Hvis det er 6 leiligheter eller flere, oppgi antallet her → <input type="text"/>		