


KOMMUNEHEFTE



FOLKE- OG BOLIGTELLING 1980

1931 **LENVIK**

STATISTISK SENTRALBYRÅ
KONGSVINGER



FOLKE- OG BOLIGTELLING
1. NOVEMBER 1980

1931 LENVIK

STATISTISK SENTRALBYRÅ
KONGSVINGER 1981

ISBN 82-537-1383-5

FORORD

Hovedformålet med Folke- og bolig telling 1980 var å gi et bilde av befolkningen og levekårene i det norske samfunnet ved å se opplysninger om alder, kjønn, yrke, arbeid, inntekt, utdanning, boforhold o.l. i sammenheng.

Et annet viktig formål var å gi statistikk for mindre geografiske områder, som kommuner og deler av kommuner. De statistiske kommuneheftene gir de første resultatene fra tellingen for å dekke dette formålet. Flere resultater for den enkelte kommune i form av et sett upubliserte tabeller (en "tabellpakke"), vil foreligge kort tid etter at heftene er utgitt. Tabellene vil bli levert som utskrift på papir eller micro-fiche, etter brukerens ønske.

Når kommuneheftene for alle kommuner i et fylke er publisert, vil det bli laget et sammendrag for hele fylket med tabeller som svarer til dem som finnes i kommuneheftene. Når hele landet er dekket med kommunehefter, vil det også bli laget et sammendrag for hele landet. Tilsvarende sammendrag for fylkene og hele landet vil bli laget av den "tabellpakke" som er nevnt foran.

Resultatene fra Folke- og bolig telling 1980 vil ellers bli gitt i tabellpublikasjoner som vil kaste lys over spesielle emner, bl.a. sysselsetting, boligforhold, familier og husholdninger. Resultatene vil også bli vist i kart og diagrammer. Bl.a. vil det bli laget bosettingskart tilsvarende de som ble laget i samband med Folke- og bolig telling 1970.

Statistisk Sentralbyrå, Oslo/Kongsvinger, 16. oktober 1981

Odd Aukrust

Johan-Kristian Tønder

INNHold

	Side
Tabellregister	7
Tekstdel	
1. Opplegg og gjennomføring	8
1.1. Omfang	8
1.2. Grunnlag for statistikken	8
1.3. Datainnsamling	8
2. Feilkilder	9
3. Begreper og kjennemerker	9
3.1. Personkjennemerker	9
3.2. Familie- og husholdningstype	14
3.3. Boligkjennemerker	15
3.4. Inndelingen i grunnkretser	17
4. Bruk av tabellene	17
5. Merknader til tabellene	18
Tabelldel	19
Vedlegg	
1. Grunnkretser i 1980 og tellingskretser i 1970. Endringer i kommuneinndelingen fra 1970 til 1980	37
2. Kart over grunnkretsinnndelingen	39
3. Kart over tettsteder	41
4. Personskjema	43
5. Boligskjema	45

Standardtegn i tabeller

- : Tall kan ikke offentliggjøres
- Null

TABELLREGISTER

	Side
1. Folkemengden ved folketellingene 1801 - 1980	19
2. Folkemengden etter kjønn, ekteskapelig status og alder. 1/11 1980	19
3. Folkemengden etter trossamfunn/viktigste kilde til livsopphold, kjønn og alder. 1/11 1980	19
4. Personer 16-66 år etter yrkesaktivitet, arbeidstid, kjønn og høyeste utdanning. 1/11-79 - 31/10-80	20
5. Personer 16 år og over, etter yrkesaktivitet, arbeidstid, kjønn og alder. 1/11-79 - 31/10-80	21
6. Yrkesaktive 16 år og over, etter alder og næring. 1/11-79 - 31/10-80	21
7. Yrkesaktive 16 år og over, etter kjønn, arbeidstid og næring/yrkesfelt. 1/11-79 - 31/10-80	22
8. Yrkesaktive 16 år og over i arbeid i uka 25/10 - 31/10 1980, etter kjønn, arbeidstid i uken og næring/yrkesfelt	23
9. Yrkesaktive 16 år og over med fast oppmøteplass på arbeid i uka 25/10 - 31/10 1980, etter tallet på arbeidsreiser, reisetid og yrkesfelt/oppmøteplass	24
10. Yrkesaktive 16 år og over med fast arbeidsreise i uka 25/10 - 31/10 1980, etter reise- måte, oppmøteplass, tallet på arbeidsreiser og reisetid	25
11. Boliger etter hustype og tallet på rom. Bosatte etter tallet på rom i boligen. 1/11 1980	26
12. Boliger etter husets byggeår og hustype/eie-/leieform. Bosatte og rom, etter husets byggeår. 1/11 1980	26
13. Boliger etter viktigste kilde til oppvarming og byggeår/installasjon av pipe. Bosatte etter boligens viktigste kilde til oppvarming. 1/11 1980	27
14. Boliger etter sanitærutstyr og tallet på rom. Bosatte etter boligens sanitærutstyr. 1/11 1980	27
15. Boliger, rom og bosatte, etter hustype. 1/11 1980	28
16. Boliger etter eie-/leieform og areal. Bosatte etter eie-/leieforhold til boligen. 1/11 1980	28
17. Boliger, bosatte og rom, etter bosatte pr. rom i boligen. 1/11 1980	28
18. Boliger etter tallet på rom og tallet på bosatte. 1/11 1980	29
19. Familier og personer, etter familietype, husholdningstype og tallet på familier i hus- holdningen/yrkesaktivitet i familien. 1/11 1980	29
20. Familier og personer i privathusholdninger, etter familietype og eie-/leieforhold til boligen/tallet på rom i boligen. 1/11 1980	30
21. Tallet på privathusholdninger med utvalgte kjennetegn for boligstandard, og disponering av personbil. Bosatte i slike husholdninger, etter alder. 1/11 1980	30
22. Folkemengden etter alder, kjønn og type boligstrøk/grunnkrets. 1/11 1980	31
23. Yrkesaktive 16 år og over, etter næring, kjønn og type boligstrøk/grunnkrets. 1/11 1980 ..	33
24. Tallet på privathusholdninger med utvalgte kjennetegn for boligstandard, og disponering av personbil. Boligstrøk/grunnkrets. 1/11 1980	36

1. OPPLÈGG OG GJENNOMFØRING

1.1. Omfang

Folke- og bolig telling 1980 omfatter alle personer (også utenlandske statsborgere) som ifølge Forskrifter om føringen og ordningen av folkeregistrene fastsatt av Statistisk Sentralbyrå den 26. november 1979, var registrert bosatt i Norge på tellingstidspunktet den 1. november 1980.

Boligtellingen har med alle privatboliger (private leieligheter mv.) hvor minst én person var registrert bosatt den 1. november 1980.

Boliger som var ubebodd eller som var bebodd bare av midlertidig tilstedeværende (f.eks. ugifte personer som oppholdt seg utenom foreldrenes hjem på grunn av skolegang, studier), omfattes ikke av tellingen. Det er heller ikke innhentet opplysninger om boliger for forpleide i aldershjem, pleiehjem, barnehjem og andre fellesinstitusjoner.

Enheter hus omfattes ikke av tellingen denne gang. Det gis likevel enkelte opplysninger om det huset som boligen ligger i. I avsnitt 3 er det gjort nærmere rede for bostedsbegrepet (det sted en person skal regnes som bosatt) og boligbegrepet.

1.2. Grunnlag for statistikken

De fleste opplysninger i folke- og bolig tellingen bygger på oppgaver gitt direkte av oppgavegiverne på egne skjemaer.

Personskjema ble sendt til alle personer som hadde fylt 16 år eller fylte 16 år i løpet av 1980, (se vedlegg 4).

For personer under 16 år fikk Statistisk Sentralbyrå de nødvendige opplysninger fra folkeregisteret i den enkelte kommune.

Opplysningene om den enkelte privatbolig er gitt på eget boligskjema, (se vedlegg 5).

Oppgavene over befolkningens utdanningsbakgrunn er hentet fra utdanningsopplysningene gitt i folketellingen 1970 og "Arkivet for påbegynt og avsluttet utdanning" i Statistisk Sentralbyrå som inneholder alle utdanninger som en person har avsluttet i Norge i perioden 1970 - 1980. I tillegg kommer oppgaver over utenlandsk utdanning gitt i folketellingen 1980.

Oppgaver over alder, kjønn og andre demografiske kjennetegn er hentet fra Det sentrale personregister i Statistisk Sentralbyrå.

Nødvendige oppgaver over de vernepliktige og sivile tjenestepliktige er innhentet gjennom Forsvarets overkommando og Administrasjonen for sivile tjenestepliktige.

Folke- og bolig telling 1980 ble gjennomført med hjemmel i Statistikkloven av 25. april 1907 og Stortingsvedtak av 16. november 1978.

1.3. Datainnsamling

Ved folketellingen i 1980 ble skjemaene sendt i posten direkte til den enkelte person. Før utsendingen tok til, ble navn og adresse påført skjemaene. Det var Det sentrale personregister som dannet grunnlaget for denne påføringen.

Hver person fikk tilsendt sitt eget personskjema sammen med en rettleiding.

I tillegg fikk den eldste personen i familien et boligskjema. Med boligskjemaet fulgte også en svarkonvolutt.

Utfylte personskjema fra alle som bodde i boligen sammen med ett boligskjema ble sendt samlet tilbake i svarkonvolutt. Dersom det bodde flere familier i samme boligen, nyttet familiene samme svarkonvolutt og bare ett boligskjema ble utfylt. Innsamlingsmetoden gav derfor grunnlag for å danne bohusholdninger (se nedenfor) i folke- og bolig tellingen.

Den enkelte person er i tellingen regnet å ha sitt bosted i den bolig hvor vedkommende var registrert bosatt i folkeregisteret 1. november 1980. Innsamlingen av opplysningene viste at enkelte personer bodde i en annen bolig enn der de var registrert bosatt i folkeregisteret. Dette gjaldt bl.a. ugifte studenter og skoleelever som bodde på hybel og som sendte sitt personskjema i samme svarkonvolutt som hybelverten. Dette gjaldt også personer som hadde flyttet kort tid før 1. november 1980 og

som gav opp boligopplysninger på den nye adressen, mens flyttingen først ble registrert i folkeregistret etter 1. november 1980. I slike tilfelle ble personene likevel regnet som bosatt i den boligen/adressen de var registrert på i folkeregisteret 1. november 1980. I avsnitt 3 er det gjort rede for hvilket sted en person skal regnes som bosatt. I samme avsnitt er det også gjort rede for begrepet "bohusholdning".

De personer som ikke hadde svart på folketellings skjemaene til rett tid, fikk tilsendt en adressert purring.

De som ikke svarte på den adresserte purringen, ble oppsøkt av tellere som krevde inn oppgavene.

2. FEILKILDER

Under gjennomføring og bearbeiding av en statistisk telling vil det alltid kunne oppstå ulike feil som kan gi utslag i tellingsresultatene.

De fleste feilene oppstår vanligvis under oppgaveinnhenting og kommer av uriktige svar eller mangelfullt utfylte skjemaer.

Feil som oppstår under bearbeidingen er først og fremst knyttet til koding av opplysninger, i vårt tilfelle spesielt opplysningene om næring og yrke.

For å få et grunnlag til å vurdere hvor omfattende feilene er, ble det gjennomført en kvalitetskontrollundersøkelse i samband med tellingen.

Resultatene fra denne undersøkelsen blir publisert i serien Statistiske analyser. Resultatene er ventet å foreligge i løpet av 1982 og vil ta for seg sentrale kjennetegn fra boligdelen av tellingen, og kjennetegn for sysselsetting og arbeidsmarked.

3. BEGREPER OG KJENNEMERKER

3.1. Personkjennemerker

Når ikke annet er nevnt, refererer personopplysningene seg til 1. november 1980.

Bosted

Den enkelte person er i tellingen regnet å ha sitt bosted i den kommune og i den bolig hvor vedkommende var registrert som bosatt i folkeregisteret den 1. november 1980. Hovedregelen er at en person skal registreres som bosatt der vedkommende regelmessig tar sin døgnhvile.

De viktigste registreringsreglene er ellers:

Bostedsforhold	Skal registreres som bosatt i
Gift person som pga. arbeid, studier, avtjening av verneplikt e.l. oppholder seg utenom ektefellenes felles bolig	Ektefellenes felles bolig
Ugift person som pga. studier, skolegang eller avtjening av verneplikt oppholder seg utenom foreldrenes/forsørgers bolig	Foreldrenes/forsørgers bolig
Ugift person med eget arbeid og som vanligvis ikke bor hos foreldre/forsørger	Boligen der personen vanligvis bor
Person som pga. ferie, besøk hos kjente, forretningsreise e.l. er fraværende fra boligen der vedkommende vanligvis bor	Boligen der personen vanligvis bor
Person som er forpleid i barnehjem, aldershjem, pleiehjem eller er satt bort i privat pleie	Barnehjemmet, aldershjemmet, pleiehjemmet eller boligen hvor personen er i pleie
Person som er innlagt på sykehus eller anbrakt på arbeidsskole, arbeidsanstalt eller i fengsel	Boligen der personen var bosatt før innleggelsen eller anbringelsen

Personer som ikke kan henføres til en bestemt bolig, er regnet til gruppen "Uten fast bopel". Personer uten fast bopel er som regel registrert som bosatt i den kommunen hvor de sist hadde fast bosted.

I det følgende er begrepet "Bosatt" brukt i samme betydning som begrepet "Registrert bosatt".

Det er ikke innhentet opplysninger om midlertidig bosted. Det kan derfor ikke gis oppgaver over den tilstedeværende befolkning.

Opplysningene fra Folke- og bolig telling 1980 er ikke brukt til å justere opplysningene i folkeregistrene.

Alder

I fordelingen etter alder er den enkelte person gruppert etter alder pr. 31. desember 1980 (Alder = 1980 - fødselsår).

Ekteskapelig status

Det er brukt fire hovedgrupperinger etter ekteskapelig status, nemlig ugifte, gifte, skilte og enker/enkemenn.

Samboende

Med samboende menes personer som lever sammen (i ekteskapsliknende forhold) uten å ha inngått formelt ekteskap.

I gruppen samboende er regnet bare de personer som er registrert bosatt på samme adresse i folkeregisteret 1. november 1980.

Trossamfunn

Det er brukt tre grupperinger etter trossamfunn, nemlig "Den norske kirke", "Trossamfunn utenfor den norske kirke" og "Ikke tilsluttet trossamfunn".

Personer under 16 år er som regel gruppert sammen med sine foreldre. I de tilfelle foreldrene ikke tilhører samme gruppe, er imidlertid barna ført til gruppen for uoppgitt.

Utdanning

Oppgavene over utdanning omfatter enkeltutdanninger på hel- eller deltid av minst 5 måneders normal varighet.

For personer med flere enkeltutdanninger, er den utdanning som har lengst samlet varighet (normal varighet av enkeltutdanningen tillagt varigheten av den forutdanning som kreves) regnet som høyeste utdanning. Av utdanninger med lik samlet varighet, er den som antas å være av størst yrkesmessig betydning, oppfattet som personenes høyeste utdanning. Utdanningsgrupperingen er foretatt etter 1973-utgaven av Standard for utdanningsgruppering i offentlig norsk statistikk (Statistisk Sentralbyrås Håndbøker nr. 28).

Standarden er bygd opp som et pyramidisk klassifikasjonssystem.

Enkeltutdanningene er først ordnet i grove grupper som i standarden kalles utdanningsnivåer. Innenfor hvert nivå er det først foretatt en sortering etter fagfelt, dernest en finere sortering i faggrupper.

Inndelingen i nivåer eller hovedgrupper er foretatt på denne måte:

0. Ingen utdanning og utdanning på førskolenivå (utdanning for 6-åringer og mindre barn)
1. Utdanning på barneskolenivå (1-6 år, førskoleutdanning ikke medregnet)
2. Utdanning på ungdomsskolenivå (7-9 år)
3. Utdanning på gymnasnivå I (10 år)
4. Utdanning på gymnasnivå II (11-12 år)
5. Utdanning på universitets- og høgskolenivå I (13-14 år)
6. Utdanning på universitets- og høgskolenivå II (15-16 år)
7. Utdanning på universitets- og høgskolenivå III (17-18 år)
8. Utdanning på forskernivå (over 18 år)
9. Uoppgitt utdanning.

I tabellene over personenes høyeste utdanning fra folketellingen er gruppene 0 og 9 slått sammen til en gruppe.

Fagfelt er i standarden spesifisert slik:

1. Allment fagfelt
2. Humaniora og estetikk
3. Undervisning
4. Administrasjon, økonomi, samfunnsvitenskap og jus
5. Industri, håndverk, naturvitenskap og teknikk
6. Samferdsel
7. Helsevesen
8. Jordbruk, skogbruk og fiske
9. Tjenesteyting og forsvar.

I tabellene fra folketellingen er bare de viktigste fagfeltene under de forskjellige nivå- eller hovedgruppene spesifisert. De andre fagfelt er slått sammen til en gruppe.

I folketellingen 1970 ble det foretatt en tre-delning av standardens gymnasnivå etter utdanningsvarighet på henholdsvis 10 år, 11 år og 12 år.

I folketellingen 1980 følger inndelingen standardens gruppering, nemlig en gruppering på henholdsvis 10 år og 11-12 år.

Fagutdanninger avsluttet før 1972/73 og som ikke bygger på examen artium, kodes i tellingen 1980 med 8 års allmennutdanning som grunnlag. Fagutdanninger avlagt etter 1972/73 kodes med 9 år som grunnlag.

Viktigste kilde til livsopphold

Personer 16 år og over er gruppert etter den kilde til livsopphold som var viktigst de siste 12 månedene før tellingstidspunktet, dvs. fra 1. november 1979 fram til 1. november 1980. For personer under 16 år bosatt i privathusholdninger er inntekt fra andre personer alltid regnet som viktigste kilde til livsopphold.

For personer under 16 år bosatt i felleleshusholdninger er pensjon, trygd regnet som viktigste kilde til livsopphold.

Med "inntekt av eget arbeid" er ment inntekt av egen yrkesaktivitet.

"Pensjon, trygd" omfatter syketrygd, arbeidsløshetsstrygd, forsørgertrygd, uføretrygd, alderstrygd, yrkesskadetrygd, krigspensjon, bedriftspensjon o.l.

Som "stipend, lån, formue, føderåd, leieinntekt eller annen formuesinntekt" regnes også utbetalinger i forbindelse med livsforsikring eller individuell pensjonsforsikring. Underhold fra andre enn privatpersoner (f.eks. stønader fra det offentlige, institusjoner eller bedrifter), unntatt pensjon og trygd regnes også med her.

Personer som har andre personers inntekt som viktigste kilde til livsopphold er gruppert under "inntekt av eget arbeid eller andre personers arbeid/inntekt". Dette gjelder uansett om inntekten kommer fra arbeid, pensjon, trygd eller stipend, lån mv.

Yrkesaktivitet

I Folke- og bolig telling 1980 er det innhentet oppgaver om yrkesaktiviteten både for de siste 12 månedene før tellingstidspunktet og den siste uka før tellingstidspunktet.

Som yrkesaktivitet er regnet alt arbeid som blir utført mot betaling i form av lønn, inntekt av egen bedrift, provisjon, honorarer o.l. Arbeid som familiemedlem uten fast lønn i familiebedrift (f.eks. gårdsbruk, butikk) og verneplikts-/siviltjeneste er også regnet som yrkesaktivitet.

Som yrkesaktive de siste 12 månedene er regnet personer 16 år og over som utførte yrkesaktivitet av minst 100 timers varighet i denne perioden.

Som yrkesaktive den siste uka før tellingstidspunktet er regnet personer 16 år og over som utførte yrkesaktivitet av minst 1 times varighet i denne uka. Personer som var midlertidig borte fra arbeidet hele uka på grunn av sykdom, permisjon, ferie e.l. er ikke regnet med blant de yrkesaktive.

Arbeidstid

Det er innhentet oppgaver over arbeidstida både for de siste 12 månedene før tellingstidspunktet og den siste uka før tellingstidspunktet.

Arbeidstida omfatter all tid som er medgått til yrkesaktivitet. Arbeidstid som har gått med til forberedelse i tillegg til ordinær arbeidstid, er også regnet med (f.eks. forberedelser i tillegg til ordinær undervisningstid for lærere). Tid som er brukt til skolearbeid, studier og husarbeid for egen familie, er ikke regnet med.

Fravær på grunn av sykdom, permisjon, ferie e.l. er heller ikke regnet med i arbeidstida.

Generelt om grupperingen etter næring, yrke og yrkesstatus

Personer 16 år og over med yrkesaktivitet er gruppert på næring etter arten av virksomheten til den bedrift der den enkelte arbeidet hele tiden eller lengst tid de siste 12 månedene før tellingstidspunktet. Disse personene er videre gruppert på det yrke og den yrkesstatus som de hadde hele tiden eller lengst tid i denne bedriften i 12-månedersperioden.

Personer 16 år og over med yrkesaktivitet siste uka før tellingstidspunktet er gruppert etter den næring og det yrke vedkommende oppgav å ha hatt i den bedriften som den enkelte arbeidet hele tiden eller lengst tid de siste 12 månedene før tellingstidspunktet. Det er således ikke innhentet særskilte oppgaver om de yrkesaktives næring og yrke for den siste uka før tellingstidspunktet.

Næring

Næringsgrupperingen er foretatt etter 1978-utgaven av Standard for næringsgruppering i offentlig norsk statistikk (Statistisk Sentralbyrå's Håndbøker nr. 9).

Denne standarden er i samsvar med International Standard Industrial Classification of All Economic Activities (ISIC).

I standarden er grupperingssystemet utformet som et femsifret pyramidisk system hvor hvert siffer angir et grupperingsnivå. De fem nivåene er gitt følgende betegnelser:

Næring	1-sifret kode
Næringsområde	2-sifret kode
Næringshovedgruppe	3-sifret kode
Næringsgruppe	4-sifret kode
Næringsundergruppe	5-sifret kode

Næringene på 1-sifret nivå har følgende 9 inndelinger:

1. Jordbruk, skogbruk, fiske og fangst
2. Bergverksdrift
3. Industri
4. Kraft- og vannforsyning
5. Bygge- og anleggsvirksomhet
6. Varehandel, hotell- og restaurantvirksomhet
7. Transport, lagring, post og telekommunikasjoner
8. Bank- og finansieringsvirksomhet, forsikringsvirksomhet, eiendomsdrift og forretningsmessig tjenesteyting
9. Offentlig, sosial og privat tjenesteyting.

En oversikt over den videre inndeling i næringsområder mv. finnes i Standard for næringsgruppering.

Næringsgrupperingen i 1980-tellingen er ikke direkte sammenliknbar med næringsgrupperingen i 1970-tellingen. Årsaken til dette er overgangen til ny standard for næringsgruppering i 1972. I folketellingen 1970 ble næringsgrupperingen foretatt etter 1960-utgaven av Standard for næringsgruppering.

Tabeller med sammenliknbare tall mellom tellingene i 1970 og 1980 vil bli publisert en tid etter kommuneheftene i de såkalte "tabellpakkene". Næringsoppgaver med resultater fra 1970-tellingen gruppert etter 1978-utgaven av Standard for næringsgruppering, vil da bli gitt. I folketellingen 1980 gis det næringsoppgaver ned på næringsgruppe (3-sifret kode).

Yrke

Yrkesgrupperingen er foretatt etter Standard for yrkesgruppering i offentlig norsk statistikk (utgitt av Arbeidsdirektoratet i 1965). Standarden følger i prinsippet 1958-utgaven av International Standard Classification of Occupations (ISCO).

Standarden er bygd opp slik at nær beslektede yrker er ført sammen til såkalte yrkesgrupper, som igjen danner yrkesområder. Disse yrkesområdene er ført sammen til yrkesfelt.

Hvert yrke i klassifiseringen er betegnet med 5-sifret kodenummer:

første siffer angir yrkesfeltet
 første og annet siffer angir yrkesområde
 første - tredje siffer angir yrkesgruppe
 første - femte siffer angir yrke.

Til folketellingen 1980 har Statistisk Sentralbyrå ført nye yrker inn i denne standarden. Den inndelingen i yrkesgrupper som er brukt i 1965-utgaven, er stort sett brukt også her. Videre er en del yrkesgrupper slått sammen og noen er splittet i flere grupper. En ny 3-siffergruppe er tatt med for olje- og gassarbeid. Dessuten er ledende tjenestemenn i kommunal- og fylkeskommunal administrasjon og forvaltning skilt ut som ny gruppe.

Gruppene "Lærere" og "Faglærere i praktiske yrker" er slått sammen til en gruppe.

Oppgaver over yrke er i tellingen gitt med på yrkesgruppe (3-sifret kode).

Yrkesstatus

I tellingen er det brukt følgende tre grupperinger etter yrkesstatus:

1. Fast eller midlertidig ansatt
2. Selvstendig
3. Familiemedlem uten fast lønn i familiebedrift.

Personer (også medeiere) som arbeide i firmaer organisert som aksjeselskap, andelslag eller annen selskapsform med begrenset ansvar, er alltid regnet som ansatte.

En person er regnet som selvstendig dersom vedkommende drev virksomhet alene for egen regning eller sammen med andre med ubegrenset ansvar (f.eks. i ansvarlig selskap).

Gruppen "Familiemedlem uten fast lønn i familiebedrift" omfatter personer som arbeide i familievirksomhet uten fast avtalt lønn og som verken var eier eller medeier i virksomheten. Et familiemedlem uten fast lønn kan imidlertid ha vederlag for arbeidet i form av kost og losji, andel av overskott e.l.

I de tilfelle hvor ektefeller arbeide i felles virksomhet (f.eks. gårdsbruk) som ikke var organisert som aksjeselskap e.l., er den ene ektefellen regnet som selvstendig og den andre som familiemedlem uten fast lønn i familiebedrift, med mindre begge ektefellene var registrert som eiere av virksomheten.

Generelt om oppmøteplass, reisehyppighet, reisetid og transportmåte

Kjennemerkene gjelder personer 16 år og over med yrkesaktivitet i siste uka før tellingstidspunktet.

Reisehyppighet, reisetid og transportmåte gjelder yrkesaktive personer med fast oppmøteplass (se oppmøteplass).

Reisetid og transportmåte gjelder yrkesaktive personer med fast arbeidsreise (se reisehyppighet).

Oppmøteplass

Med oppmøteplass forstår en det stedet hvor vedkommende møtte fram ved arbeidstidens start.

Personer 16 år og over med yrkesaktivitet siste uka før tellingstidspunktet er gruppert etter kommunen den faste oppmøteplassen lå i (rute 1 og 2 i personskjemaet).

Personer som i denne uka møtte på ulike arbeidsteder, var til sjøs e.l., er ikke regnet å ha fast oppmøteplass (rute 3 i personskjemaet).

Reisehyppighet

Med reisehyppighet forstås en det antall ganger vedkommende reiste fra hjemsted til arbeidssted den siste uka før tellingstidspunktet.

Hjemsted er alltid regnet som den boligadresse vedkommende er registrert bosatt på i folkeregisteret. For personer som bodde midlertidig på f.eks. hybel eller brakke i denne uka, er reisen mellom hybel, brakke og arbeidssted ikke medregnet.

For personer som var registrert bosatt på arbeidsstedet er det regnet hvor mange dager vedkommende var på arbeid siste uka før tellingstidspunktet.

Med "fast arbeidsreise" menes personer med fast oppmøteplass og som reiste minst en gang fra hjemsted til arbeidssted i uka før tellingstidspunktet.

Reisetid

Reisetid er reisetiden fra hjemsted (registrert boligadresse) til arbeidssted. Reisetiden er regnet én vei. I reisetiden er gangtid og ventetid under reisen tatt med. Det samme gjelder faste gjøremål som f.eks. å bringe barn til barnehage, dagmamma e.l. Tilfeldige gjøremål og forsinkelser er ikke regnet med.

For pendlere som bodde midlertidig på f.eks. hybel, brakke e.l., er reisetiden regnet fra hjemstedet og fram til arbeidsstedet.

Transportmåte

Med transportmåte forstås de transportmidler vedkommende til vanlig nyttet én vei fra hjemsted til arbeidssted siste uka før tellingstidspunktet.

For personer som ikke reiste på samme måte hver dag, er det regnet med den reisemåten vedkommende nyttet flest dager.

3.2. Familie og husholdningstype

Grupperingene på familie og husholdningstype refererer seg til tellingstidspunktet den 1. november 1980.

Familie

Til én og samme familie er regnet:

1. Ektepar og eventuelle ugifte barn registrert bosatt i samme privatbolig, aldershjem, pleiehjem, e.l.
2. Far/mor med ugifte barn registrert bosatt i samme privatbolig, aldershjem, pleiehjem, pensjonat, hotell e.l.
3. Hver enkelt person som ikke hører inn under noen av de to gruppene som er spesifisert ovenfor (bl.a. personer uten fast bopel). Disse personene danner således hver for seg egen familie (familie med én person).

I familier med ektepar er også tatt med eventuelle ugifte barn av bare den ene ektefellen og ugifte adoptivbarn og stebarn, men ikke fosterbarn.

Av reglene som er nevnt foran går det fram at personer (f.eks. ektefeller) som ikke var registrert bosatt i samme privatbolig, aldershjem, pleiehjem, e.l., aldri er gruppert under samme familie. Videre går det fram at gifte, separerte, skilte, enker og enkemenn ikke i noen tilfelle er regnet til samme familie som foreldrene. Når f.eks. et ektepar bor sammen med en skilt datter, danner ektefellene egen familie og datteren egen familie. Ellers kan nevnes at ugifte søsken som har felles bolig, der ingen av foreldrene er bosatt, hver for seg er regnet som særskilt familie.

Husholdningstype

Det er skilt mellom to husholdningstyper, nemlig privathusholdning og felleleshusholdning.

Gruppen "Privathusholdning" omfatter personer som var registrert som bosatt i privat bolig. Denne husholdningstypen er videre splittet opp etter tallet på familier i husholdningen. Som husholdningsenhet er her regnet bolighusholdning. Denne omfatter alle bosatte i samme bolig. Av dette følger at antall privathusholdninger er det samme som antall boliger i tellingen.

Til felleleshusholdning er regnet forpleide som var registrert bosatt i aldershjem, barnehjem, pleiehjem e.l.

Betjeningspersonale bosatt ved felleleshusholdninger er alltid gruppert under privathusholdning. Det samme gjelder militært personell som var bosatt i militærforlegning.

3.3. Boligkjennemerker

Boligkjennemerkene refererer seg til den boligen der den enkelte var registrert bosatt 1. november 1980.

Bolig (leilighet mv.)

Med leilighet menes f.eks. rekkehusleilighet, leilighet i tomannsbolig, leilighet i leiegård, blokkleilighet, hybelleilighet og hybel med egen inngang. Enebolig regnes også som leilighet.

Hybler uten egen inngang er som hovedregel ikke regnet som egen leilighet.

I hybelbygg er imidlertid hver enkelt hybel alltid regnet som leilighet. Dette gjelder også når flere hybler har felles gang, hall, bad og/eller kjøkken.

Videre er hybler for sykepleiere, legeboliger og rom som disponeres av privathusholdninger i sykehus, militærforlegninger eller felleleshusholdninger, alltid regnet som egne leiligheter.

Til en bolig er som hovedregel regnet rom som er bygd (eller ombygd) til bruk for én eller flere personer med fellesskap i kost og losji, og hvor det er adkomst til rommene (rommet) uten at en må gå gjennom en annen bolig.

En bolig vil derfor som regel falle sammen med begrepet leilighet.

I enkelte tilfelle vil en bolig omfatte mer enn én leilighet. Dersom f.eks. ugifte barn bor i egen leilighet (hybel med egen inngang e.l.), men på samme adresse som foreldrene, er som hovedregel barna regnet å høre til samme bolig som foreldrene. I dette tilfelle utgjøres boligen av leiligheten som foreldrene bor i og leiligheten barna bor i. Bare dersom barna er registrert som egen familie i folkeregisteret, er leilighetene regnet som særskilte boliger.

Hybler uten egen inngang som ikke ligger i hybelbygg, institusjon e.l. og som bebos av personer som er registrert i folkeregisteret på vedkommende adresse, er alltid regnet til samme bolig som hovedleiligheten.

Med privatbolig er ment boliger som ikke er bebodd av forpleide i aldershjem, barnehjem og andre felleleshusholdninger. Boliger for ansatte (f.eks. sykepleiere) ved institusjoner er således regnet som privatboliger. Det samme gjelder boliger for befal mv. i militærforlegninger.

Det er ikke innhentet oppgaver for boliger som ikke er privatboliger.

I tabellene er "privatboligene" for enkelthets skyld kalt "boliger".

Rom

Oppgavene over tall på rom refererer seg til boliger som er med i tellingen, og omfatter beboelsesrom på 6 m² eller mer, og som kan nyttes året rundt. Kjøkken, bad, entré, hall, alkove, hems, trimrom, vaskerom og rom som bare nyttes til næringsvirksomhet (f.eks. kontor) er ikke med.

I 1980-tellingen er det ikke innhentet spesifiserte oppgaver over antall rom i boliger med "mer enn 8 rom", slik som det ble gjort i tellingen i 1970.

I oppgavene for "rom i alt" er tallene for antall rom i boliger med mer enn 8 rom derfor beregnet. For hver enkelt kommune er det laget gjennomsnittstall fra 1970-tellingen, (dvs. gjennomsnittlig antall rom i boliger med mer enn 8 rom). Dette gjennomsnittstallet er brukt for å fastlegge antall rom for boliger med mer enn 8 rom i 1980-tellingen.

Areal

Med boligens areal er ment nettoareal. I tillegg til beboelsesrom på 6 m² eller mer er også tatt med kjøkken, bad, entré, hall o.l.

Rom som er felles for to eller flere boliger, f.eks. felles gang, hall, bad e.l., er ikke regnet med i arealet.

Eie-/leieform

Som eiere er også regnet personer som eier aksje eller andel som gir boret.

Med "vanlig leiekontrakt" menes at vedkommende leier en bolig av en eier etter de regler og avtaler som følger av husleieloven. Vanlig leieforhold uten skriftlig kontrakt er også regnet med her.

Kjøkken

Med kjøkken menes i tellingen en del av boligen som er avgrenset fra andre deler av den, og hvor det er installert utstyr til matlagning for beboerne. Kjøkkenet kan være et eget rom, men trenger ikke være det.

Dersom flere boliger har felles kjøkken, f.eks. hybler i et hybelbygg, er alle boligene regnet å være uten kjøkken.

I størrelsen på kjøkkenet er også medregnet gulvplass til benker, skap o.l.

Viktigste kilde til oppvarming

Dersom to eller flere kilder er like viktige for boligens oppvarming, er begge (alle) disse regnet med.

Husholdningen disponerer bil

Med å disponere bil menes i tellingen å eie/leie bil eller å ha mulighet til privat bruk av f.eks. firmabil.

Stasjonsvogn og varevogn er regnet som personbil bare dersom den brukes også til privatkjøring.

Hustype

Som hus er som hovedregel regnet bygninger som fra kjeller til loft er atskilt fra andre bygninger.

Hver enkelt blokk er derimot regnet som ett hus, selv om det fra kjeller til loft er skillevegg(er) uten gjennomgang i blokken.

I rekkehus er hele rekken av boliger regnet som ett hus.

Som frittliggende enebolig er regnet enebolig med minst en halv meters avstand til nærmeste hus.

Som hustype "enebolig" er også regnet frittliggende eneboliger som inneholder en hybelleilighet, og/eller der ett eller flere rom er brukt som hybel.

Rekkehus er hus med leiligheter som har minst én vegg eller en del av en vegg felles med en annen leilighet. Hus i kjede er hus som er forbundet med et annet hus med garasje, carport, svalgang o.l. Terassehus er hus med leiligheter som er bygd sammen i en bakkeskråning, og der flere av leilighetene har hele eller deler av taket til leiligheten under som terrasse.

Horisontalt delt tomannsbolig er hus med to vanlige leiligheter (som kan ha ulik størrelse) og hvor den ene leiligheten ligger i en etasje over den annen.

Annet boligbygg med mindre enn 3 etasjer omfatter også eneboliger med mindre enn en halv meters avstand mellom husene.

Gruppen "forretningsbygg mv." omfatter hus hvor halvparten eller mindre av golvarealet nyttes til privatbolig.

Som bygg for felleleshusholdning er regnet hus hvor det for bosatte og/eller midlertidig tilstedeværende er organisert felleleshusholdning.

Opgaver over tall på boliger, rom og bosatte i bygg for felleleshusholdning omfatter bare privatboliger, rom og bosatte i disse boligene.

Byggeår

Med byggeår menes det året da minst halvparten av boligene i huset var ferdig til innflytting. Hus som er ombygd, er gruppert etter opprinnelig byggeår.

Gjennomsnittstall

Bosatte pr. bolig er lik tallet på bosatte i privatboliger dividert med tallet på privatboliger.

Rom pr. bolig er lik tallet på rom (kjøkken ikke medregnet) i privatboliger dividert med tallet på disse boligene.

Bosatte pr. rom er lik tallet på bosatte i privatboliger dividert med tallet på rom (kjøkken er ikke medregnet) i privatboliger.

3.4. Inndelingen i grunnkretser

Grunnkretsinnndelingen til bruk i folketellingen er foretatt av Byrådet i samarbeid med kommunene og brukere av statistikk på regionalt nivå.

Følgende kriterier er lagt til grunn for utarbeidingen av grunnkretsene:

1. Utgangspunktet for grunnkretsinnndelingen er som regel inndelingen i folketellingskretser i 1970. Dersom inndelingen fra 1970 er endret, er det lagt vekt på at grupper av grunnkretser kan sammenliknes med en eller flere tidligere folketellingskretser.
2. Grunnkretsene er utformet slik at de kan være stabile over en rimelig tidsperiode.
3. Grunnkretsene skal bestå av et sammenhengende geografisk område.
4. Grunnkretsene bør være mest mulig ensartet når det gjelder natur- og næringsgrunnlag, kommunikasjonsforhold og bygningsmessig struktur.
5. Folketall og areal bør ikke variere for sterkt. Folketallet kan variere fra under 100 i sterkt spredtbygde strøk til over 1 000 i de tette utbygde byområdene.

Fordi grunnkretsinnndelingen skal være mest mulig stabil, er den ikke knyttet sammen med en avgrensning av tettbygde strøk, da disse grensene stadig må endres.

Tettstedsavgrensningen er ført videre uavhengig av grunnkretsinnndelingen. Retningslinjene for tettstedsavgrensningen følger i store trekk den som ble praktisert i 1960 og 1970. Hovedkriteriet ved avgrensningen av tettsted er at avstanden mellom husene i en husklynge ikke skal være over 50 meter, men det er tillatt skjønsmessige avvik for områder som ikke kan eller skal bebygges som f.eks. lagerplasser, idrettsanlegg, parker o.l. Området må ha minst 200 bosatte på tellingstidspunktet.

Det er ikke stilt noe krav om at grensene for grunnkretsene skal falle sammen med grensene for kirkesogn, skole- eller valgkretser.

Oppgaver over grunnkretser grupperes også til delområder (bydeler/bygdela). Disse delområdene består vanligvis av 1 000-3 000 personer i spredtbygde strøk og 3 000-5 000 personer i tettbygde strøk. Et delområde kan f.eks. være et område som sogner til et lokalt sentrum i en kommune.

En oversikt som viser forholdet mellom grunnkretser i 1980 og tellingskretser i 1970, er vist i vedlegg 1.

Kart som viser omfanget av grunnkretsene og tettstedsavgrensningene som det blir gitt resultater for i dette heftet, er vist i vedleggene 2 og 3.

For en nærmere orientering om grunnkretsene mv. vises til heftene "Grunnkretser og tettsteder. Dokumentasjon 1980".

4. BRUK AV TABELLENE

Dette heftet inneholder tabeller for den enkelte kommune. Tabellene i kommuneheftene er inndelt i seks hovedgrupper.

Tabellene 1-3 gir resultater for enkelte demografiske kjennetegn.

Tabellene 4-10 gir hovedresultater for utdanning, yrke, næring, arbeidstid mv. Tabellene 4-7 refererer seg til de siste 12 månedene før tellingstidspunktet. Tabellene 8-10 gir oppgaver for kjennemerker som knytter seg til siste uka før tellingstidspunktet.

Tabellene 11-18 gir resultater for boligdelen av tellingen.

Tabellene 19-21 gir resultater for familier og privathusholdninger.

Tabellene 22-24 gir hovedresultater for befolkning, yrkesaktivitet og boliger på grunnkrets.

5. MERKNADER TIL TABELLENE

Tabell 1:

I tabell 1 har en generelt tatt sikte på å gi tall tilbake til 1801 etter kommuneinndelingen i 1980. Over et så langt tidsrom har det imidlertid skjedd så mange endringer i kommuneinndelingen at det for de fleste kommuner er vanskelig å gi en sammenliknbar tallserie for hele perioden. For de folketellingene hvor det ikke har vært mulig å gi eksakte folketall, inneholder tabellen tall som er beregnet av Norsk Samfunnsvitenskapelig Datatjeneste. Disse tallene er framkommet ved at folketallene for tidligere år er justert på basis av antall personer som blir overført fra en kommune til en annen ved grensereguleringer. Det henvises til NSD for nærmere dokumentasjon.

I 1848 ble Lenvik herred delt i to herreder - Lenvik og Målselv, og i 1855 ble Hillesøy skilt ut fra Lenvik som eget herred. I 1964 ble en del av Sørreisa herred, en del av Tranøy herred og en del av tidligere Hillesøy slått sammen med Lenvik. Resten av Hillesøy ble overført til Tromsø bykommune.

1)

TABELL 1. FOLKEMENGDEN VED FOLKETELLINGENE 1801 - 1980

ÅR	FOLKE- MENGDE	ÅR	FOLKE- MENGDE	ÅR	FOLKE- MENGDE	ÅR	FOLKE- MENGDE	ÅR	FOLKE- MENGDE	ÅR	FOLKE- MENGDE
1801 ..	(940)	1835 ..	(1634)	1865 ..	(3316)	1900 ..	(5829)	1930 ..	(7805)	1960 ..	10079
1815 ..	(886)	1845 ..	(2067)	1875 ..	(4015)	1910 ..	(6602)	1946 ..	(9128)	1970 ..	10564
1825 ..	(1082)	1855 ..	(2838)	1890 ..	(5015)	1920 ..	(7086)	1950 ..	9402	1980 ..	11422

1) TALLENE I PARENTES ER BEREGNEDE TALL FRA NORSK SAMFUNNSVITENSKAPELIG DATATJENESTE. SE ELLERS MERKNADER TIL TABELL 1 PÅ SIDE 18.

TABELL 2. FOLKEMENGDEN ETTER KJØNN, EKTESKAPELIG STATUS OG ALDER. 1/11 1980

ALDER	I ALT	MENN					KVINNER				
		I ALT	UGIFTE	GIFTE	SEPARERTE ENKEMENN OG SKILTE	I ALT	UGIFTE	GIFTE	ENKER	SEPARERTE OG SKILTE	
I ALT	11422	5854	3198	2404	130	122	5568	2495	2398	536	139
0- 6 ÅR .	1152	614	614	-	-	-	538	538	-	-	-
7-15 " .	1961	994	994	-	-	-	967	967	-	-	-
16-19 " .	807	429	427	2	-	-	378	372	6	-	-
20-24 " .	881	482	440	42	-	-	399	274	120	-	5
25-29 " .	874	475	237	231	-	7	399	108	278	1	12
30-39 " .	1497	772	151	597	1	23	725	55	621	5	44
40-49 " .	1020	528	92	390	6	40	492	25	417	20	30
50-59 " .	1259	653	110	501	11	31	606	43	473	61	29
60-66 " .	789	386	60	296	16	14	403	30	272	89	12
67-69 " .	281	152	28	110	12	2	129	14	65	50	-
70-79 " .	637	272	38	184	45	5	365	41	120	200	4
80 ÅR OG ØVER	264	97	7	51	39	-	167	28	26	110	3

TABELL 3. FOLKEMENGDEN ETTER TROSSAMFUNN/VIKTIGSTE KILDE TIL LIVSOPPHOLD, KJØNN OG ALDER. 1/11 1980

KJØNN OG ALDER	I ALT	TROSSAMFUNN				VIKTIGSTE KILDE TIL LIVSOPPHOLD				
		DEN NORSKE KIRKE	TROS- SAMFUNN UTENFOR DEN NORSKE KIRKE	IKKE TIL- SLUTTET NOE TROS- SAMFUNN	UOPP- GITT TROS- SAMFUNN	INNTEKT AV EGET ELLER ANDRE PERSONERS ARBEID	PENSJON/ TRYGD	STIPEND, LÅN, FORMUE E.L.	VERNE- PLIKTS-/ SIVIL- TJENESTE	UOPPGITT KILDE TIL LIVSOPP- HOLD
I ALT	11422	10370	257	304	491	8250	2094	239	97	742
MENN	5854	5315	105	184	250	4426	902	122	93	311
0- 6 ÅR	614	532	13	10	59	614	-	-	-	-
7-15 "	994	895	13	14	72	992	2	-	-	-
16-19 "	429	403	7	9	10	319	9	42	7	52
20-24 "	482	425	9	37	11	334	16	42	68	22
25-29 "	475	411	11	44	9	386	21	32	11	25
30-39 "	772	705	13	29	25	696	30	3	3	40
40-49 "	528	491	4	13	20	440	42	1	2	43
50-59 "	653	619	10	12	12	454	125	1	1	72
60-66 "	386	355	8	10	13	168	179	1	1	37
67-69 "	152	146	2	3	1	18	127	-	-	7
70-79 "	272	245	9	3	15	5	255	-	-	12
80 ÅR OG ØVER ...	97	88	6	-	3	-	96	-	-	1
KVINNER ..	5568	5055	152	120	241	3824	1192	117	4	431
0- 6 ÅR	538	462	10	9	57	538	-	-	-	-
7-15 "	967	868	4	13	82	966	1	-	-	-
16-19 "	378	361	8	6	3	273	14	42	-	49
20-24 "	399	359	13	20	7	275	41	47	2	34
25-29 "	399	360	11	19	9	324	24	21	-	30
30-39 "	725	659	19	31	16	623	43	2	1	56
40-49 "	492	455	16	3	18	363	58	3	1	67
50-59 "	606	561	20	10	15	335	184	2	-	85
60-66 "	403	371	15	7	10	115	220	-	-	68
67-69 "	129	118	5	1	5	11	111	-	-	7
70-79 "	365	334	21	1	9	1	339	-	-	25
80 ÅR OG ØVER ...	167	147	10	-	10	-	157	-	-	10

TABELL 4. PERSONER 16-66 ÅR ETTER YRKESAKTIVITET, ARBEIDSTID, KJØNN OG HØYESTE UTDANNING. 1/11 79 - 31/10 80

KJØNN OG HØYESTE UTDANNING	IKKE YRKESAKTIVE				YRKESAKTIVE							
	I ALT				100-499 TIMER		500-999 TIMER		1 000 TIMER OG OVER		UOPP- GITT ARB.- TID	
	I ALT	AV DETTE GIFTE	I ALT	I ALT	AV DETTE GIFTE	I ALT	AV DETTE GIFTE	I ALT	AV DETTE GIFTE			
I ALT	7127	2170	1216	4957	761	333	548	298	3328	2194	320	
MENN I ALT	3725	630	219	3095	279	56	228	76	2395	1585	193	
BARNESKOLENIVÅ, 1-6 ÅR	-	-	-	-	-	-	-	-	-	-	-	
UNGDOMSSKOLENIVÅ, 7-9 ÅR, I ALT ..	2236	456	186	1780	160	38	114	41	1367	959	139	
FOLKESKOLEUTDANNING	1179	288	154	891	60	29	54	32	687	535	90	
9-ÅRIG UNGDOMSSKOLE	401	104	2	297	86	-	41	-	156	11	14	
UNGDOMSSKOLENIVÅ ELLERS	656	64	30	592	14	9	19	9	524	413	35	
GYMNASNIVÅ I, 10 ÅR, I ALT	615	79	18	536	54	6	48	16	409	235	25	
ALLMENT FAGFELT	111	12	3	99	5	2	3	2	84	55	7	
INDUSTRI, HÅNDVERK OG TEKNIKK ..	288	40	8	248	38	2	27	7	171	86	12	
SAMFERDSEL	46	3	2	43	-	-	2	1	39	19	2	
HELSEVERN	2	:	:	:	:	:	:	:	:	:	:	
JORDBRUK, SKOGBRUK OG FISKE ...	49	8	1	41	3	-	5	3	33	26	-	
TJENESTEYTING OG FORSVAR	40	:	:	36	:	:	:	:	26	24	:	
GYMNASNIVÅ I ELLERS	79	12	2	67	5	1	7	1	54	25	1	
GYMNASNIVÅ II, 11-12 ÅR, I ALT ..	500	57	6	443	39	2	39	4	347	183	18	
ALLMENT FAGFELT	113	19	2	94	18	1	11	-	62	19	3	
ADMINISTRASJON OG ØKONOMI	66	5	-	61	7	-	3	-	49	28	2	
INDUSTRI, HÅNDVERK OG TEKNIKK ..	210	23	2	187	10	-	18	4	153	83	6	
SAMFERDSEL	65	4	-	61	2	1	4	-	49	39	6	
HELSEVERN	1	:	:	:	:	:	:	:	:	:	:	
JORDBRUK, SKOGBRUK OG FISKE ...	21	1	-	20	1	-	3	-	15	2	1	
TJENESTEYTING OG FORSVAR	17	4	1	13	-	-	-	-	13	8	-	
GYMNASNIVÅ II ELLERS	7	:	:	:	:	:	:	:	:	:	:	
UNIVERSITETS- OG HØGSKOLENIVÅ I, 13-14 ÅR I ALT	160	10	3	150	13	3	12	4	121	78	4	
UNDERVISNING	32	1	1	31	2	1	1	1	27	21	1	
ADMINISTRASJON, ØKONOMI, SAMFUNNSVITENSKAP OG JUS	22	:	:	22	:	:	:	:	18	11	:	
NATURVITENSKAP OG TEKNIKK	59	2	-	57	1	1	2	1	52	35	2	
HELSEVERN	2	:	:	:	:	:	:	:	:	:	:	
UNIV.- OG HØGSKOLENIVÅ I ELLERS UNIV.- OG HØGSKOLENIVÅ II, III OG FØRSKERNIVÅ, OVER 14 ÅR, I ALT ..	162	8	5	154	13	7	12	9	126	114	3	
UNDERVISNING	88	4	2	84	9	4	9	6	65	60	1	
ADMINISTRASJON, ØKONOMI, SAMFUNNSVITENSKAP OG JUS	18	1	1	17	-	-	-	-	16	15	1	
NATURVITENSKAP OG TEKNIKK	21	2	2	19	1	1	-	-	18	17	-	
UNIV.- OG HØGSKOLENIVÅ II, III OG FØRSKERNIVÅ ELLERS	35	1	-	34	3	2	3	3	27	22	1	
UOPPGITT, INGEN UTDANNING OG UTDANNING PÅ FØRSKOLENIVÅ	52	20	1	32	-	-	3	2	25	16	4	
KVINNER I ALT	3402	1540	997	1862	482	277	320	222	933	609	127	
BARNESKOLENIVÅ, 1-6 ÅR	-	-	-	-	-	-	-	-	-	-	-	
UNGDOMSSKOLENIVÅ, 7-9 ÅR, I ALT ..	2276	1226	830	1050	293	200	172	141	497	372	88	
FOLKESKOLEUTDANNING	1244	766	549	478	112	99	78	68	238	198	50	
9-ÅRIG UNGDOMSSKOLE	301	167	35	134	77	2	16	2	35	7	6	
UNGDOMSSKOLENIVÅ ELLERS	731	293	246	438	104	99	78	71	224	167	32	
GYMNASNIVÅ I, 10 ÅR, I ALT	618	199	109	419	88	38	70	36	234	116	27	
ALLMENT FAGFELT	195	73	46	122	23	12	22	9	67	40	10	
INDUSTRI, HÅNDVERK OG TEKNIKK ..	22	9	3	13	2	1	4	1	5	1	2	
SAMFERDSEL	31	4	4	27	5	5	4	4	18	9	-	
HELSEVERN	50	2	2	48	5	1	9	6	30	15	4	
JORDBRUK, SKOGBRUK OG FISKE ...	5	1	1	4	-	-	1	1	3	3	-	
TJENESTEYTING OG FORSVAR	77	34	12	43	11	1	6	2	23	7	3	
GYMNASNIVÅ I ELLERS	238	76	41	162	42	18	24	13	88	41	8	
GYMNASNIVÅ II, 11-12 ÅR, I ALT ..	254	54	26	200	56	14	43	18	96	46	5	
ALLMENT FAGFELT	124	30	12	94	39	8	20	5	34	12	1	
ADMINISTRASJON OG ØKONOMI	33	2	2	31	2	-	7	1	22	7	-	
INDUSTRI, HÅNDVERK OG TEKNIKK ..	22	6	1	16	7	1	3	2	6	1	-	
SAMFERDSEL	5	1	-	4	-	-	1	1	3	1	-	
HELSEVERN	46	8	7	38	4	3	10	9	21	20	3	
JORDBRUK, SKOGBRUK OG FISKE ...	5	2	1	3	2	-	-	-	1	-	-	
TJENESTEYTING OG FORSVAR	13	5	3	8	1	1	1	-	5	3	1	
GYMNASNIVÅ II ELLERS	6	-	-	6	1	1	1	-	4	2	-	
UNIVERSITETS- OG HØGSKOLENIVÅ I, 13-14 ÅR, I ALT	119	24	12	95	23	10	18	13	48	36	6	
UNDERVISNING	40	6	4	34	5	4	8	6	18	16	3	
ADMINISTRASJON, ØKONOMI, SAMFUNNSVITENSKAP OG JUS	13	2	2	11	3	-	1	-	7	4	-	
NATURVITENSKAP OG TEKNIKK	6	2	1	4	-	-	2	1	2	2	-	
HELSEVERN	35	4	2	31	7	6	5	5	16	10	3	
UNIV.- OG HØGSKOLENIVÅ I ELLERS UNIV.- OG HØGSKOLENIVÅ II, III OG FØRSKERNIVÅ, OVER 14 ÅR, I ALT ..	25	10	3	15	8	-	2	1	5	4	-	
UNDERVISNING	86	7	6	79	20	14	11	8	47	32	1	
ADMINISTRASJON, ØKONOMI, SAMFUNNSVITENSKAP OG JUS	67	5	5	62	18	12	9	7	34	23	1	
NATURVITENSKAP OG TEKNIKK	2	:	:	:	:	:	:	:	:	:	:	
UNIV.- OG HØGSKOLENIVÅ II, III OG FØRSKERNIVÅ ELLERS	3	:	:	:	:	:	:	:	:	:	:	
UOPPGITT, INGEN UTDANNING OG UTDANNING PÅ FØRSKOLENIVÅ	14	2	1	12	1	1	2	1	9	6	-	
UOPPGITT, INGEN UTDANNING OG UTDANNING PÅ FØRSKOLENIVÅ	49	30	14	19	2	1	6	6	11	7	-	

TABELL 5. PERSONER 16 ÅR OG OVER, ETTER YRKESAKTIVITET, ARBEIDSTID, KJØNN OG ALDER. 1/11 79 - 31/10 80

KJØNN OG ALDER	I ALT	IKKE YRKES- AKTIVE	YRKESAKTIVE						PRO- SENT YRKES- AKTIVE
			ARBEIDSTID. TIMER						
			I ALT	100- 499	500- 999	1 000- 1 299	1 300 OG OVER	UOPP- GITT	
I ALT	8309	3266	5043	784	558	469	2889	343	60,7
MENN I ALT	4246	1088	3158	294	235	235	2183	211	74,4
16-19 ÅR	429	135	294	132	56	27	68	11	68,5
AV DETTE GIFTE	2	:	:	:	:	:	:	:	:
20-24 ÅR	482	71	411	37	41	36	282	15	85,3
AV DETTE GIFTE	42	2	40	1	3	2	31	3	95,2
25-29 ÅR	475	44	431	28	36	28	318	21	90,7
AV DETTE GIFTE	231	8	223	8	13	16	180	6	96,5
30-39 ÅR	772	48	724	15	28	50	589	42	93,8
AV DETTE GIFTE	597	22	575	9	15	38	484	29	96,3
40-49 ÅR	528	42	486	22	18	35	384	27	92,0
AV DETTE GIFTE	390	14	376	7	12	27	310	20	96,4
50-59 ÅR	653	128	525	26	27	38	386	48	80,4
AV DETTE GIFTE	501	60	441	19	16	32	333	41	88,0
60-66 ÅR	386	162	224	19	22	15	139	29	58,0
67-69 ÅR	152	113	39	9	4	4	11	11	25,7
70 ÅR OG OVER	369	345	24	6	3	2	6	7	6,5
KVINNER I ALT	4063	2178	1885	490	323	234	706	132	46,4
16-19 ÅR	378	177	201	118	30	13	29	11	53,2
AV DETTE GIFTE	6	5	1	:	:	:	:	:	16,7
20-24 ÅR	399	132	267	67	47	28	115	10	66,9
AV DETTE GIFTE	120	59	61	14	13	10	22	2	50,8
25-29 ÅR	399	164	235	74	38	23	84	16	58,9
AV DETTE GIFTE	278	129	149	57	26	18	38	10	53,6
30-39 ÅR	725	260	465	84	98	72	188	23	64,1
AV DETTE GIFTE	621	227	394	80	90	66	140	18	63,4
40-49 ÅR	492	170	322	71	51	46	132	22	65,4
AV DETTE GIFTE	417	135	282	65	48	42	106	21	67,6
50-59 ÅR	606	331	275	50	40	41	107	37	45,4
AV DETTE GIFTE	473	242	231	45	35	35	91	25	48,8
60-66 ÅR	403	306	97	18	16	9	46	8	24,1
67-69 ÅR	129	113	16	4	2	2	4	4	12,4
70 ÅR OG OVER	532	525	7	4	1	-	1	1	1,3

TABELL 6. YRKESAKTIVE 16 ÅR OG OVER, ETTER ALDER OG NÆRING. 1/11 79 - 31/10 80

NÆRING	I ALT	ALDER. ÅR										PROSENT AV DE YRKES- AKTIVE
		16-19 20-24 25-29 30-39 40-49 50-59 60-66 67-69 OVER										
		16-19	20-24	25-29	30-39	40-49	50-59	60-66	67-69	OVER		
I ALT	5043	495	678	666	1189	808	800	321	55	31	100,0	
JORDBRUK	231	16	17	8	31	44	68	29	12	6	4,6	
SKOGBRUK	1	-	-	-	-	-	1	-	-	-	-	
FISKE OG FANGST	359	41	39	55	59	64	59	26	7	9	7,1	
BERGVERKSDRIFT	40	1	3	10	8	5	10	3	-	-	0,8	
INDUSTRI I ALT	771	120	106	80	140	126	138	51	7	3	15,3	
PRODUKSJON AV NÆRINGSMIDLER, DRIKKEVARER OG TOBAKKSVARER	261	89	32	21	30	37	37	14	-	1	-	
PRODUKSJON AV TEKSTILVARER, BEKLEDNINGSVARER, LÆR OG LÆRVARER ..	206	12	34	14	27	37	57	20	4	1	-	
PRODUKSJON AV TREVARER	67	6	8	8	14	20	10	1	-	-	-	
TREFOREDLING, GRAFISK PRODUKSJON OG FORLAGSVIRKSOMHET	37	1	8	8	7	3	6	4	-	-	-	
PROD. AV KJEMISKE PROD., MINERAL- OLJE-, KULL-, GUMMI- OG PLASTPROD. .	9	-	3	2	3	1	-	-	-	-	-	
PRODUKSJON AV MINERALSKE PRODUKTER .	5	1	-	-	2	1	-	1	-	-	-	
PRODUKSJON AV METALLER	120	9	11	16	38	20	19	6	1	-	-	
PRODUKSJON AV VERKSTEDPRODUKTER	65	2	10	11	18	7	9	5	2	1	-	
INDUSTRIPRODUKSJON ELLERS	1	-	-	-	1	-	-	-	-	-	-	
KRAFT- OG VANNFORSYNING	37	4	3	2	6	3	15	4	-	-	0,7	
BYGGE- OG ANLEGGSVIRKSOMHET	540	48	52	76	142	93	91	36	1	1	10,7	
VAREHANDEL	857	122	114	108	218	126	110	47	7	5	17,0	
HOTELL- OG RESTAURANTDRIFT	85	13	19	8	17	13	11	3	1	-	1,7	
LANDTRANSPORT	170	2	18	28	48	28	32	13	1	-	3,4	
SJØTRANSPORT	167	9	18	33	50	31	19	6	1	-	3,3	
TRANSPORT ELLERS, LAGRING, POST OG TELEKOMMUNIKASJONER	206	22	48	33	40	26	24	10	3	-	4,1	
BANK- OG FINANSIERINGSVIRKSOMHET	75	3	16	13	18	11	8	3	2	1	1,5	
FORSIKRINGSVIRKSOMHET, EIENDOMSDRIFT OG FORRETN.MESSIG TJENESTEYTING	89	-	8	18	37	12	11	3	-	-	1,8	
ØFFENTLIG ADMINISTRASJON, FORSVAR, POLITI OG RETTSVESEN	324	17	93	33	78	39	42	17	5	-	6,4	
RENOVASJON OG REINGJØRING	7	1	1	1	1	2	1	-	-	-	0,1	
UNDERVISNING OG FORSKNINGSVIRKSOMHET .	410	18	35	62	136	70	58	28	1	2	8,1	
HELSE- OG ANDRE SOSIALTJENESTER	471	32	72	71	114	81	67	28	4	2	9,3	
KULTURELL TJENESTEYTING, UNDERH. OG SPORT .	9	-	-	2	5	1	1	-	-	-	0,2	
PERSONLIG TJENESTEYTING	134	20	12	13	36	24	20	7	2	-	2,7	
UOPPGITT NÆRING	60	6	4	12	5	9	14	7	1	2	1,2	

TABELL 7. YRKESAKTIVE 16 ÅR OG OVER, ETTER KJØNN, ARBEIDSTID OG NÆRING/YRKESFELT. 1/11 79 - 31/10 80

I ALT	MENN						KVINNER					
	I ALT	100-	500-	1 000	UOPP- GITT ARB.- TID	I ALT	100-	500-	1 000	UOPP- GITT ARB.- TID		
		499	999	TIMER OG OVER			499	999	TIMER OG OVER			
I ALT	5043	3158	294	235	2418	211	1885	490	323	940	132	
NÆRING												
JORDBRUK	231	140	16	11	95	18	91	16	12	54	9	
SKOGBRUK	1	1	:	:	:	:	-	-	-	-	-	
FISKE OG FANGST	359	352	25	25	268	34	7	2	-	3	2	
BERGVERKSDRIFT	40	33	1	-	31	1	7	-	1	4	2	
INDUSTRI I ALT	771	541	69	50	394	28	230	51	40	116	23	
PRODUKSJON AV NÆRINGSMIDLER, DRIKKEVARER OG TOBAKKSVARER	261	174	41	25	104	4	87	32	21	22	12	
PRODUKSJON AV TEKSTILVARER, BE- KLEDNINGSVARER, LÆR OG LÆRVARER	206	102	7	4	85	6	104	9	11	75	9	
PRODUKSJON AV TREVARER	67	60	3	6	50	1	7	1	2	4	-	
TREFOREDLING, GRAFISK PRODUKSJON OG FORLAGSVIRKSOMHET	37	24	1	3	20	-	13	3	3	7	-	
PRODUKSJON AV KJEMISKE PRODUKTER, MINERALOLJE-, KULL-, GUMMI- OG PLASTPRODUKTER	9	9	1	1	7	-	-	-	-	-	-	
PRODUKSJON AV MINERALSKE PRODUKTER	5	3	:	:	:	:	2	:	:	:	:	
PRODUKSJON AV METALLER	120	106	11	8	82	5	14	5	2	6	1	
PRODUKSJON AV VERKSTEDPRODUKTER	65	62	5	3	42	12	3	:	:	:	:	
INDUSTRIPRODUKSJON ELLERS	1	1	:	:	:	:	-	-	-	-	-	
KRAFT- OG VANNFORSYNING	37	35	2	1	27	5	2	:	:	:	:	
BYGGE- OG ANLEGGSVIRKSOMHET	540	503	58	43	372	30	37	12	5	18	2	
VAREHANDEL	857	456	46	28	351	31	401	111	55	206	29	
HOTELL- OG RESTAURANTDRIFT	85	15	1	-	12	2	70	18	18	33	1	
LANDTRANSPORT	170	146	5	10	120	11	24	4	6	11	3	
SJØTRANSPORT	167	151	7	11	116	17	16	2	2	10	2	
TRANSPORT ELLERS, LAGRING, POST OG TELEKOMMUNIKASJONER	206	94	14	3	76	1	112	24	16	68	4	
BANK- OG FINANSIERINGSVIRKSOMHET	75	29	3	2	23	1	46	11	5	30	-	
FORSIKRINGSVIRKSOMHET, EIENDOMS- DRIFT OG FORRETNINGSMESSIG TJENESTEYTING	89	63	3	1	58	1	26	4	5	16	1	
OFFENTLIG ADMINISTRASJON, FORSVAR, POLITI OG RETTSVESEN	324	216	6	13	192	5	108	24	17	60	7	
RENOVASJON OG REINGJØRING	7	5	:	:	:	:	2	:	:	:	:	
UNDERVISNING OG FORSKNINGS- VIRKSOMHET	410	194	19	17	150	8	216	49	49	105	13	
HELSE- OG ANDRE SOSIALTJENESTER	471	58	1	5	48	4	413	128	81	178	26	
KULTURELL TJENESTEYTING, UNDERHOLD- NING OG SPORT	9	6	1	-	4	1	3	-	1	2	-	
PERSONLIG TJENESTEYTING	134	83	8	10	62	3	51	25	8	16	2	
UOPPGITT NÆRING	60	37	7	3	17	10	23	7	2	8	6	
YRKESFELT												
TEKNISK, VITENSKAPELIG, HUMANIS- TISK OG KUNSTNERISK ARBEID	696	315	17	17	275	6	371	88	65	203	15	
ADMINISTRASJONS- OG FORVALTNINGS- ARBEID, BEDRIFTS- OG ORGANISASJONS- LEDELSE I ALT	168	151	1	3	146	1	17	2	1	14	-	
OFFENTLIG ADMINISTRASJONS- OG FORVALTNINGSARBEID	50	42	-	-	42	-	8	-	-	8	-	
BEDRIFTS- OG ORGANISASJONSLEDELSE	118	109	1	3	104	1	9	2	1	6	-	
KONTORARBEID	340	87	7	5	73	2	253	29	49	169	6	
HANDELSARBEID	464	185	16	10	151	8	279	84	43	138	14	
JORDBRUKS-, SKOGBRUKS- OG FISKEARBEID	527	459	41	37	347	34	68	12	9	42	5	
GRUVE- OG SPRENGNINGSARBEID M.M.	42	41	2	1	36	2	1	:	:	:	:	
TRANSPORT OG KOMMUNIKASJONSARBEID	500	388	24	27	311	26	112	21	20	66	5	
INDUSTRI-, BYGGE- OG ANLEGG- ARBEID I ALT	1288	1125	137	100	847	41	163	37	25	90	11	
JERN- OG METALLVAREARBEID	192	184	15	10	150	9	8	-	-	7	1	
ELEKTROARBEID	112	111	6	6	93	6	1	:	:	:	:	
TREARBEID	235	234	14	19	198	3	1	:	:	:	:	
NÆRINGSMIDDELARBEID	171	122	30	20	70	2	49	21	9	13	6	
MASKIN- OG MOTORDRIFT	109	103	3	12	82	6	6	-	1	5	-	
LASTE-, LOSSE- OG LAGERARBEID	80	78	15	8	51	4	2	:	:	:	:	
INDUSTRI-, BYGGE- OG ANLEGGARBEID ELLERS	389	293	54	25	203	11	96	14	14	64	4	
SERVICEARBEID	620	117	15	10	81	11	503	192	102	179	30	
MILITÆRT ARBEID, UOPPGITT ELLER IKKE IDENTIFISERBART YRKE	408	290	34	25	151	80	118	25	9	38	46	

TABELL 8. YRKESAKTIVE 16 ÅR OG OVER I ARBEID I UKA 25/10 - 31/10 1980, ETTER KJØNN, ARBEIDSTID I UKA

	OG NÆRING/YRKESFELT										
	I ALT	MENN					KVINNER				
		I ALT	1-19 TIDER	20-29 TIDER	30 TIDER OG OVER	UOPP- GITT	I ALT	1-19 TIDER	20-29 TIDER	30 TIDER OG OVER	UOPP- GITT
I ALT	3889	2498	79	125	2167	127	1391	308	275	733	75
NÆRING											
JORDBRUK	162	98	10	15	70	3	64	14	14	31	5
SKOGBRUK	1	1	:	:	:	:	-	-	-	-	-
FISKE OG FANGST	215	210	4	4	186	16	5	-	-	4	1
BERGVERKSDRIFT	35	32	-	-	30	2	3	-	1	2	-
INDUSTRI I ALT	572	417	17	11	369	20	155	26	25	94	10
PRODUKSJON AV NÆRINGSMIDLER, ØRIKKEVARER OG TOBAKKSVARER	161	116	5	5	100	6	45	14	8	20	3
PRODUKSJON AV TEKSTILVARER, BE- KLEDNINGSVARER, LÆR OG LÆRVARER ..	161	85	2	1	77	5	76	5	7	57	7
PRODUKSJON AV TREVARER	60	54	3	1	50	-	6	2	-	4	-
TREFOREDLING, GRAFISK PRODUKSJON OG FORLAGSVIRKSOMHET	36	23	2	-	21	-	13	4	3	6	-
PRODUKSJON AV KJEMISKE PRODUK- TER, MINERALOLJE-, KULL-, GUMMI- OG PLASTPRODUKTER	7	7	-	-	7	-	-	-	-	-	-
PRODUKSJON AV MINERALSKE PRODUKTER	5	3	1	-	2	-	2	:	:	:	:
PRODUKSJON AV METALLER	94	82	3	2	71	6	12	1	6	5	-
PRODUKSJON AV VERKSTEDPRODUKTER INDUSTRIPRODUKSJON ELLERS	48	47	1	2	41	3	1	:	:	:	:
KRAFT- OG VANNFORSYNING	32	30	-	1	27	2	2	:	:	:	:
BYGGE- OG ANLEGGSVIRKSOMHET	440	412	9	17	365	21	28	10	2	15	1
VAREHANDEL	692	385	6	9	346	24	307	63	67	163	14
HOTELL- OG RESTAURANTDRIFT	53	12	-	1	10	1	41	11	7	21	2
LANDTRANSPORT	141	120	5	11	100	4	21	4	7	8	2
SJØTRANSPORT	115	108	6	-	94	8	7	1	-	5	1
TRANSPORT ELLERS, LAGRING, POST OG TELEKOMMUNIKASJONER	165	79	2	-	76	1	86	6	6	68	6
BANK- OG FINANSIERINGSVIRKSOMHET ..	63	23	-	-	22	1	40	7	6	25	2
FORSIKRINGSVIRKSOMHET, EIENDOMS- DRIFT OG FORRETNINGSMESSIG TJENESTEYTING	81	58	-	3	50	5	23	6	5	12	-
OFFENTLIG ADMINISTRASJON, FORSVAR, POLITI OG RETTSVESEN	285	190	5	5	176	4	95	25	20	48	2
RENOVASJON OG REINGJØRING	5	3	:	:	:	:	2	:	:	:	:
UNDERVISNING OG FORSKNINGS- VIRKSOMHET	345	168	8	42	113	5	177	39	72	62	4
HELSE- OG ANDRE SOSIALTJENESTER ...	324	47	-	1	43	3	277	72	36	152	17
KULTURELL TJENESTEYTING, UNDERHOLD- NING OG SPORT	6	3	-	-	3	-	3	:	:	:	:
PERSONLIG TJENESTEYTING	113	76	4	3	67	2	37	14	5	16	2
UOPPGITT NÆRING	44	26	3	1	18	4	18	7	2	4	5
YRKESFELT											
TEKNISK, VITENSKAPELIG, HUMANIS- TISK OG KUNSTNERISK ARBEID	558	290	10	43	230	7	268	46	65	150	7
ADMINISTRASJONS- OG FORVALTNINGS- ARBEID, BEDRIFTS- OG ORGANISASJONS- LEDELSE I ALT	162	147	-	3	140	4	15	1	1	13	-
OFFENTLIG ADMINISTRASJONS- OG FORVALTNINGSARBEID	49	41	-	1	40	-	8	-	-	8	-
BEDRIFTS- OG ORGANISASJONSLEDELSE KONTORARBEID	113	106	-	2	100	4	7	1	1	5	-
HANDELSARBEID	298	77	4	1	70	2	221	28	44	147	2
JORDBRUKS-, SKOGBRUKS- OG FISKEARBEID	373	164	2	6	144	12	209	42	49	115	3
GRUVE- OG SPRENGNINGSARBEID M.M. ...	353	303	13	21	252	17	50	11	11	24	4
TRANSPORT OG KOMMUNIKASJONSARBEID ..	38	37	1	-	33	3	1	:	:	:	:
INDUSTRI-, BYGGE- OG ANLEGG- ARBEID I ALT	393	306	10	9	268	19	87	7	8	64	8
JERN- OG METALLVAREARBEID	1012	906	24	29	811	42	106	15	15	67	9
FLEKTROARBEID	170	165	5	5	147	8	5	-	1	3	1
TREARBEID	102	101	3	1	95	2	1	:	:	:	:
NÆRINGSMIDDELARBEID	206	205	4	11	183	7	1	:	:	:	:
MASKIN- OG MOTORDRIFT	100	77	3	3	67	4	23	7	5	8	3
LASTE-, LOSSE- OG LAGERARBEID ...	89	84	2	2	77	3	5	-	1	4	-
INDUSTRI-, BYGGE- OG ANLEGG SARBEID ELLERS	55	55	-	1	52	2	-	-	-	-	-
SERVICEARBEID	290	219	7	6	190	16	71	7	8	51	5
MILITÆRT ARBEID, UOPPGITT ELLER IKKE IDENTIFISERBART YRKE	455	85	3	5	74	3	370	146	77	122	25
247	183	12	8	145	18	64	12	4	31	17	

TABELL 9. YRKESAKTIVE 16 ÅR OG OVER MED FAST OPPMØTEPLASS PÅ ARBEID I UKA 25/10 - 31/10 1980, ETTER TALLET PÅ ARBEIDSREISER, REISETID OG YRKESFELT/OPPMØTEPLASS

I ALT	REISETID		REISTE 1 GANG			REISTE 2-3 GANGER			REISTE 4 GANGER ELLER FLERE			UOPP- GITT TALL PÅ REISER
	IKKE	REISETID UNDER 45 MIN	REISETID 45 MIN OG OVER	UOPP- GITT	REISETID UNDER 45 MIN	REISETID 45 MIN OG OVER	UOPP- GITT	REISETID UNDER 45 MIN	REISETID 45 MIN OG OVER	UOPP- GITT		
											REISETID UNDER 45 MIN	
I ALT	3500	196	108	105	14	227	51	5	2091	182	36	485
YRKESFELT												
TEKN., VITENSK., HUMANIS- TISK OG KUNSTN. ARBEID ...	522	9	16	6	2	34	3	-	400	17	-	35
OFF. ADM. OG FORVALTN.- ARBEID	46	-	-	-	-	-	-	-	42	2	-	2
BEDRIFTS- OG ORG.LEDEELSE ..	103	2	-	-	-	4	1	-	77	5	1	13
KONTORARBEID	293	7	8	4	2	34	5	-	192	12	-	29
HANDELSARBEID	354	5	13	5	1	32	3	1	234	16	3	41
JORDBRUKS-, SKOGBRUKS- OG FISKEARBEID	316	38	6	3	-	16	13	2	129	21	9	79
GRUVE OG SPRENGNINGS- ARBEID M.M.	37	13	-	6	-	-	2	-	1	-	-	15
TRANSPORT OG KOMMUNIKA- SJONSARBEID	332	28	6	12	3	13	4	-	197	11	6	52
INDUSTRI-, BYGGE- OG ANLEGG SARBEID I ALT	903	62	20	59	4	24	12	-	537	61	5	119
JERN- OG METALLV.ARBEID ..	151	5	3	2	-	3	1	-	97	19	1	20
ELEKTROARBEID	90	2	4	1	-	1	-	-	59	5	-	18
TREARBEID	181	15	-	25	1	4	7	-	93	14	2	20
NÆRINGSMIDDELARBEID	98	9	2	7	-	8	1	-	54	-	1	16
MASKIN- OG MOTORDRIFT ..	72	10	-	9	-	-	-	-	39	7	-	7
LASTE-, LOSSE- OG LAGERARBEID	49	4	1	2	-	-	-	-	34	1	-	7
INDUSTRI-, BYGGE- OG ANLEGG SARBEID ELLERS ...	264	18	10	13	3	8	3	-	162	15	1	31
SERVICEARBEID	418	18	34	5	1	67	6	2	190	29	7	59
MILITÆRT ARBEID, UOPPGITT YRKE	174	13	5	5	1	3	2	-	91	8	5	41
OPPMØTEPLASS OG KJØNN												
INNEN BOSTEDSFYLKET	3175	120	105	92	13	224	50	5	2064	176	34	292
MENN	1951	103	40	79	5	49	34	2	1317	125	23	174
KVINNER	1224	17	65	13	8	175	16	3	747	51	11	118
I BOSTEDSKOMMUNEN	2841	57	103	17	6	218	33	5	1975	123	30	274
MENN	1675	48	39	11	2	47	19	2	1240	84	21	162
KVINNER	1166	9	64	6	4	171	14	3	735	39	9	112
1902 TROMSØ	106	34	-	38	6	-	5	-	-	14	2	7
MENN	85	29	-	33	2	-	4	-	-	11	2	4
KVINNER	21	5	-	5	4	-	1	-	-	3	-	3
1925 SØRREISA	63	-	2	4	-	2	3	-	39	11	-	2
MENN	44	-	1	3	-	-	2	-	31	6	-	1
KVINNER	19	-	1	1	-	2	1	-	8	5	-	1
1929 BERG	40	4	-	13	-	1	5	-	8	6	-	3
MENN	39	4	-	13	-	-	5	-	8	6	-	3
KVINNER	1	-	-	-	-	1	-	-	-	-	-	-
1924 MÅLSELV	34	2	-	1	-	2	-	-	18	10	-	1
MENN	27	2	-	1	-	2	-	-	14	8	-	-
KVINNER	7	-	-	-	-	-	-	-	4	2	-	1
1927 TRANØY	33	1	-	-	-	1	-	-	22	5	1	3
MENN	28	1	-	-	-	-	-	-	22	3	-	2
KVINNER	5	-	-	-	-	1	-	-	-	2	1	1
1901 HARSTAD	18	9	-	6	-	-	1	-	-	2	-	-
MENN	17	8	-	6	-	-	1	-	-	2	-	-
KVINNER	1	1	-	-	-	-	-	-	-	-	-	-
ANDRE KOMMUNER I FYLKET.	40	13	-	13	1	-	3	-	2	5	1	2
MENN	36	11	-	12	1	-	3	-	2	5	-	2
KVINNER	4	2	-	1	-	-	-	-	-	-	1	-
UTENFOR FYLKET	99	61	-	10	1	-	1	-	-	-	1	25
MENN	83	53	-	9	1	-	-	-	-	-	1	19
KVINNER	16	8	-	1	-	-	1	-	-	-	-	6
0301 OSLO	23	14	-	4	-	-	-	-	-	-	-	5
MENN	18	11	-	3	-	-	-	-	-	-	-	4
KVINNER	5	3	-	1	-	-	-	-	-	-	-	1
2100 SVALBARD	22	12	-	-	-	-	-	-	-	-	-	10
MENN	17	10	-	-	-	-	-	-	-	-	-	7
KVINNER	5	2	-	-	-	-	-	-	-	-	-	3
1805 NARVIK	11	4	-	4	-	-	1	-	-	-	1	1
MENN	10	4	-	4	-	-	-	-	-	-	1	1
KVINNER	1	-	-	-	-	-	1	-	-	-	-	-
2015 HASVIK	4	3	-	1	-	-	-	-	-	-	-	-
MENN	4	3	-	1	-	-	-	-	-	-	-	-
KVINNER	-	-	-	-	-	-	-	-	-	-	-	-
ANDRE STEDER UTENFOR FYLKET	39	28	-	1	1	-	-	-	-	-	-	9
MENN	34	25	-	1	1	-	-	-	-	-	-	7
KVINNER	5	3	-	-	-	-	-	-	-	-	-	2
UOPPGITT OPPMØTEPLASS	226	15	3	3	-	3	-	-	27	6	1	168

TABELL 11. BOLIGER ETTER HUSTYPE OG TALLET PÅ ROM. BOSATTE ETTER TALLET PÅ ROM I BOLIGEN. 1/11 1980

TALLET PÅ ROM UTENOM KJØKKEN	BOLIGER						BOSATTE	
	I ALT	I VÅNINGSHUS I TILKN. TIL GÅRDSDRIFT OG I FRITTL. ENEBOLIGER	I ANDRE ENE- OG TOMANNS- BOLIGER OG SMÅHUS	I BLOKK, LEIE- GÅRD E.L.	I ANDRE BYGG	I UOPP- GITT HUS- TYPE	I ALT PR. ROM	
ALLE	3732	2963	255	15	71	428	11340	0,7
I ROM	123	64	17	4	11	27	210	1,7
MED KJØKKEN								
6 KVM OG OVER	58	37	6	1	2	12	107	1,8
MED KJØKKEN								
UNDER 6 KVM	46	25	9	1	5	6	68	1,5
UTEN KJØKKEN	11	1	2	2	3	3	19	1,7
UOPPGITT	8	1	-	-	1	6	16	2,0
2 ROM	362	247	62	7	14	32	644	0,9
MED KJØKKEN								
6 KVM OG OVER	212	151	34	2	7	18	385	0,9
MED KJØKKEN								
UNDER 6 KVM	127	83	26	3	7	8	232	0,9
UTEN KJØKKEN	4	3	-	1	-	-	6	0,8
UOPPGITT	19	10	2	1	-	6	21	0,6
3 ROM	451	342	56	2	16	35	1041	0,8
4 "	1184	1036	67	1	12	68	3842	0,8
5 "	769	700	27	1	6	35	2774	0,7
6 "	327	293	13	-	2	19	1298	0,7
7 "	143	128	3	-	3	9	624	0,6
8 ROM OG OVER	77	70	3	-	1	3	333	0,5
UOPPGITT	296	83	7	-	6	200	574	-

TABELL 12. BOLIGER ETTER HJSETS BYGGEÅR OG HUSTYPE/EIE-/LEIEFORM. BOSATTE OG ROM, ETTER HJSETS BYGGEÅR. 1/11 1980

	ALLE	HJSETS BYGGEÅR								UOPP- GITT
		1900 OG FØR	1901- 1920	1921- 1940	1941- 1945	1946- 1950	1951- 1960	1961- 1970	1971- 1980	
BOLIGER I ALT	3732	54	131	254	65	320	800	762	1081	265
HUSTYPE										
I VÅNINGSHUS	659	23	56	112	18	77	206	96	72	9
I FRITTLIGGENDE ENEBOLIG ..	2304	16	50	98	31	163	450	587	884	25
I REKKEHUS, TERR.HUS E.L. .	70	-	-	1	-	1	13	15	38	2
I HORIZONTALT DELT TOMANNSBOLIG	85	1	3	4	1	14	24	16	21	1
I ANNET BYGG UNDER 3 ETG. .	100	4	5	9	-	15	32	15	19	1
I BLOKK, LEIEGÅRD E.L.	15	-	1	2	-	1	3	3	3	2
I FORRETNINGSBYGG	50	-	1	1	2	11	18	10	6	1
I BYGG FOR FELLES- HUSHOLDNING	21	-	2	1	1	-	8	4	4	1
I UOPPGITT HUSTYPE	428	10	13	26	12	38	46	26	34	223
EIE-/LEIEFORHOLD TIL BOLIGEN										
EIES I ALT	2586	38	90	180	35	247	603	588	763	42
PRIVAT	2456	38	86	175	34	236	577	553	721	36
GJENNOM BORETTSLAG E.L. .	130	-	4	5	1	11	26	35	42	6
LEIES I ALT	477	3	16	30	11	32	76	90	200	19
VFD VANLIG LEIEKONTRAKT .	246	1	7	18	6	20	35	31	114	14
SOM TJENESTEBOLIG	184	1	6	7	5	10	31	52	69	3
FOR ET AVGRENSET TIDSRØM.	30	-	1	3	-	-	8	3	13	2
PÅ ANDRE VILKÅR	17	1	2	2	-	2	2	4	4	-
UOPPGITT	669	13	25	44	19	41	121	84	118	204
BOSATTE I ALT	11340	113	285	535	153	795	2350	2830	3784	495
BOSATTE PR. BOLIG	3,0	2,1	2,2	2,1	2,4	2,5	2,9	3,7	3,5	1,9
ROM I ALT	14416	184	463	895	231	1235	3255	3362	4508	283
ROM PR. BOLIG	4,2	3,8	3,7	3,7	3,6	4,0	4,2	4,5	4,3	3,7
BOSATTE PR. ROM	0,7	0,6	0,6	0,6	0,7	0,6	0,7	0,8	0,8	0,7

TABELL 13. BOLIGER ETTER VIKTIGSTE KILDE TIL OPPVARMING OG BYGGEÅR/INSTALLASJON AV PIPE. BOSATTE ETTER BOLIGENS VIKTIGSTE KILDE TIL OPPVARMING. 1/11 1980

	EN KILDE VIKTIGST						TO ELLER FLERE LIKEVERDIGE KILDER					UOPP- GITT OPP- VARM- INGS- KILDE
	ALLE	SEN- TRAL- VARME	ELEK- TRISKE OVNER E.L.	OVNER FOR FLY- TENDE BRENSSEL	OVNER FOR FAST BRENSSEL		ALLE	EL. OVNER OG OVNER FOR FAST BRENSSEL	EL. OVNER OG OVNER FOR FLY- TENDE BRENSSEL	OVNER FOR FAST OG FLY- TENDE BRENSSEL	EL. OVNER OG OVNER FOR FAST OG FLY- TENDE BRENSSEL	
BOLIGER I ALT	3732	2481	338	818	702	623	975	457	282	130	106	276
BYGGEÅR												
1900 OG FØR	54	43	1	11	9	22	8	6	1	1	-	3
1901 - 1920	131	88	5	18	11	54	35	20	5	6	4	8
1921 - 1940	254	178	16	51	29	82	68	46	5	8	9	8
1941 - 1945	65	43	1	13	6	23	20	9	4	5	2	2
1946 - 1950	320	210	34	57	43	76	101	57	19	15	10	9
1951 - 1960	800	526	85	129	145	167	258	135	66	33	24	16
1961 - 1970	762	546	84	172	209	81	190	77	70	19	24	26
1971 - 1980	1081	788	105	346	237	100	272	94	106	40	32	21
UOPPGITT	265	59	7	21	13	18	23	13	6	3	1	183
PIPE												
MED PIPE	3378	2326	290	711	702	623	975	457	282	130	106	77
UTEN PIPE	135	129	38	91	-	-	-	-	-	-	-	6
UOPPGITT	219	26	10	16	-	-	-	-	-	-	-	193
BOSATTE I ALT	11340	7764	1176	2382	2497	1709	3007	1258	977	436	336	569
BOSATTE PR. BOLIG .	3,0	3,1	3,5	2,9	3,6	2,7	3,1	2,8	3,5	3,4	3,2	2,1
ROM I ALT	14416	9980	1454	3144	3018	2364	4110	1832	1224	579	474	326
ROM PR. BOLIG	4,2	4,1	4,5	3,9	4,4	3,9	4,3	4,1	4,5	4,6	4,6	4,3
BOSATTE PR. ROM ...	0,7	0,8	0,8	0,7	0,8	0,7	0,7	0,7	0,8	0,7	0,7	0,7

TABELL 14. BOLIGER ETTER SANITÆRUTSTYR OG TALLET PÅ ROM. BOSATTE ETTER BOLIGENS SANITÆRUTSTYR. 1/11 1980

TALLET PÅ ROM UTENOM KJØKKEN	MED BAD						UTEN BAD					UOPP- GITT OM BAD
	ALLE	WC I BOLI- GEN	WC UTENFOR BOLI- GEN	ANNET AV- TREDE	UOPP- GITT AV- TREDE		ALLE	WC I BOLI- GEN	WC UTENFOR BOLI- GEN	ANNET AV- TREDE	UOPP- GITT AV- TREDE	
BOLIGER I ALT	3732	3221	3113	19	9	80	241	75	38	113	15	270
1 ROM	123	75	72	-	1	2	39	10	12	15	2	9
MED KJØKKEN												
6 KVM OG OVER	58	39	38	-	1	-	15	2	4	8	1	4
MED KJØKKEN												
UNDER 6 KVM	46	29	29	-	-	-	14	6	2	5	1	3
UTEN KJØKKEN	11	2	2	-	-	-	8	-	6	2	-	1
UOPPGITT	8	5	3	-	-	2	2	2	-	-	-	1
2 ROM	362	294	278	5	1	10	60	21	18	18	3	8
MED KJØKKEN												
6 KVM OG OVER	212	165	160	3	-	2	42	15	13	13	1	5
MED KJØKKEN												
UNDER 6 KVM	127	109	103	1	1	4	15	5	4	5	1	3
UTEN KJØKKEN	4	3	3	-	-	-	1	-	1	-	-	-
UOPPGITT	19	17	12	1	-	4	2	1	-	-	1	-
3 ROM	451	387	376	5	2	4	52	9	3	38	2	12
4 "	1184	1126	1100	7	2	17	39	18	1	18	2	19
5 "	769	733	712	1	3	17	23	9	2	12	-	13
6 "	327	309	300	-	-	9	11	2	1	7	1	7
7 "	143	138	135	1	-	2	2	1	-	1	-	3
8 ROM OG OVER	77	73	72	-	-	1	1	1	-	-	-	3
UOPPGITT	296	86	68	-	-	18	14	4	1	4	5	196
BOSATTE I ALT	11340	10411	10111	60	20	220	422	126	74	196	26	507
BOSATTE PR. BOLIG	3,0	3,2	3,2	3,2	2,2	2,8	1,8	1,7	1,9	1,7	1,7	1,9
BOSATTE PR. ROM	0,7	0,8	0,8	0,9	0,6	0,7	0,6	0,5	0,9	0,6	0,7	0,6
ROM PR. BOLIG	4,2	4,3	4,3	3,4	3,6	4,3	3,0	3,2	2,1	3,2	2,8	3,9

TABELL 15. BOLIGER, ROM OG BOSATTE, ETTER HUSTYPE. 1/11 1980

	ALLE	VÅ- NING- HUS I TILKN. TIL GÅRDS- DRIFT	FRITT- LIGG- ENE- BOLIG	REKKEHUS, TERRASSEHUS, HUS I KJEDE, VERTIKALT DELT TOMANNS- BOLIG	HORI- SON- TALT DELT TO- MANNS- BOLIG	ANNET BOLIGBYGG MED FÆRRE ENN 3 ETASJER	BLOKK, LEIEGÅRD ELLER ANNET BOLIGBYGG MED 3 ETASJER EL. FLERE	FOR- RET- NING- BYGG MV.	BYGG FOR- FEL- LES- HUS- HOLD- NING	UOPP- GITT HUS- TYPE
BOLIGER I ALT	3732	659	2304	70	85	100	15	50	21	428
BOSATTE I ALT	11340	1961	7594	187	216	281	34	131	29	907
BOSATTE PR. BOLIG	3,0	3,0	3,3	2,7	2,5	2,8	2,3	2,6	1,4	2,1
ROM I ALT	14416	2739	9755	229	266	342	33	177	30	846
ROM PR. BOLIG	4,2	4,3	4,4	3,3	3,2	3,6	2,2	3,7	1,8	3,7
BOSATTE PR. ROM ..	0,7	0,7	0,8	0,8	0,8	0,8	1,0	0,7	0,8	0,7

TABELL 16. BOLIGER ETTER EIE-/LEIEFORM OG AREAL. BOSATTE ETTER EIE-/LEIEFORHOLD TIL BOLIGEN. 1/11 1980

AREAL	ALLE	BOLIGEN EIES			BOLIGEN LEIES					UOPPGITT EIE-/ LEIE- FORM
		ALLE PRIVAT	GJENNOM BORETT- LAG E.L.	ALLE	VED VANLIG LEIE- KONTRAKT	SOM TJENESTE- BOLIG	FOR ET AVGRENSET TIDSRUM	PÅ ANDRE VILKÅR		
BOLIGER I ALT	3732	2586	2456	130	477	246	184	30	17	669
UNDER 30 KVM ...	96	31	29	2	40	27	7	6	-	25
30- 39 KVM	127	61	59	2	32	19	9	4	-	34
40- 49 "	317	191	183	8	74	50	16	4	4	52
50- 59 "	340	220	205	15	64	45	13	2	4	56
60- 79 "	533	376	357	19	94	48	30	6	-	73
80- 99 "	1247	1016	959	57	110	29	69	6	6	121
100-129 "	534	453	435	18	36	10	22	2	2	45
130 KVM OG OVER.	193	159	153	6	18	3	15	-	-	16
UOPPGITT AREAL .	345	79	76	3	19	15	3	-	1	247
BOSATTE I ALT	11340	8510	8082	428	1210	542	536	78	54	1620
BOSATTE PR. BOLIG.	3,0	3,3	3,3	3,3	2,5	2,2	2,9	2,6	3,2	2,4
ROM I ALT	14416	11295	10741	554	1495	639	703	90	63	1626
ROM PR. BOLIG	4,2	4,5	4,5	4,4	3,2	2,6	3,9	3,0	3,7	3,7
BOSATTE PR. ROM ..	0,7	0,7	0,7	0,7	0,8	0,8	0,8	0,9	0,9	0,7

TABELL 17. BOLIGER, BOSATTE OG ROM, ETTER BOSATTE PR. ROM I BOLIGEN. 1/11 1980

	ALLE	BOSATTE PR. ROM UTENOM KJØKKEN									UOPP- GITT
		UNDER 0,25	0,25- 0,49	0,50- 0,74	0,75- 0,99	1,00- 1,24	1,25- 1,49	1,50- 1,74	1,75- 1,99	2,00 OG OVER	
BOLIGER I ALT	3732	112	564	972	507	810	228	139	12	92	296
BOSATTE I ALT	11340	119	898	2382	1936	3110	1149	707	90	375	574
BOSATTE PR. BOLIG	3,0	1,1	1,6	2,5	3,8	3,8	5,0	5,1	7,5	4,1	1,9
ROM I ALT	14416	625	2621	4122	2444	3037	894	460	51	162	-
ROM PR. BOLIG	4,2	5,6	4,6	4,2	4,8	3,7	3,9	3,3	4,3	1,8	-

TABELL 20. FAMILIER OG PERSONER I PRIVATHUSHOLDNINGER, ETTER FAMILIETYPE OG EIE-/LEIEFORHOLD TIL BOLIGEN/
TALLET PÅ ROM I BOLIGEN. 1/11 1980

	I ALT		FAMI- LIER MED EN PER- SON	FAMILIER MED TO ELLER FLERE PERSONER							
	FAMI- LIER	PER- SONER		I ALT		EKTE- PAR UTEN UGIFTE BARN	EKTEPAR MED UGIFTE BARN		MOR ELLER FAR MED UGIFTE BARN		FAM. MED UOPP- GITT FAM.- TYPE
				FAMI- LIER	PER- SONER		FAMI- LIER	PER- SONER	FAMI- LIER	PER- SONER	
I ALT	4188	11340	1305	2883	10035	578	1802	7623	484	1200	19
EIE-/LEIEFORHOLD TIL BOLIGEN											
EIES I ALT	2933	8510	764	2169	7746	424	1415	6052	317	805	13
PRIVAT	2789	8082	721	2068	7361	410	1340	5723	305	777	13
GJENNOM BORETTSLAG E.L. ..	144	428	43	101	385	14	75	329	12	28	-
LEIES I ALT	532	1210	216	316	994	44	188	715	82	187	2
VED VANLIG LEIEKONTRAKT ..	275	542	135	140	407	12	67	246	59	133	2
SOM TJENESTEBOLIG	202	536	60	142	476	25	103	394	14	32	-
FOR ET AVGRENSET TIDSRUM .	33	78	12	21	66	6	12	48	3	6	-
PÅ ANDRE VILKÅR	22	54	9	13	45	1	6	27	6	16	-
UOPPGITT	723	1620	325	398	1295	110	199	856	85	208	4
TALLET PÅ ROM I BOLIGEN											
UTENOM KJØKKEN											
1 ROM	133	210	86	47	124	22	14	53	11	27	-
MED KJØKKEN											
6 KVM OG OVER	65	107	39	26	68	14	8	31	4	9	-
MED KJØKKEN											
UNDER 6 KVM	48	68	33	15	35	6	4	13	5	10	-
UTEN KJØKKEN	12	19	9	3	10	1	1	6	1	2	-
UOPPGITT	8	16	5	3	11	1	1	3	1	6	-
2 ROM	395	644	232	163	412	63	47	166	51	114	2
MED KJØKKEN											
6 KVM OG OVER	231	385	128	103	257	44	29	101	28	62	2
MED KJØKKEN											
UNDER 6 KVM	140	232	83	57	149	17	18	65	22	50	-
UTEN KJØKKEN	5	6	4	1	2	1	-	-	-	-	-
UOPPGITT	19	21	17	2	4	1	-	-	1	2	-
3 ROM	501	1041	208	293	833	102	128	486	59	135	4
4 "	1311	3842	301	1010	3541	196	660	2746	150	387	4
5 "	888	2774	176	712	2598	103	494	2107	110	269	5
6 "	388	1298	82	306	1216	38	231	1038	35	97	2
7 "	167	624	20	147	604	14	113	523	20	53	-
8 ROM OG OVER	92	333	17	75	316	6	59	280	10	24	-
UOPPGITT	313	574	183	130	391	34	56	224	38	94	2

TABELL 21. TALLET PÅ PRIVATHUSHOLDNINGER MED UTVALGTE KJENNETEGN FOR BOLIGSTANDARD, OG DISPONERING AV
PERSONBIL. BOSATTE I SLIKE HUSHOLDNINGER, ETTER ALDER. 1/11 1980

	ALLE	WC I BOLIGEN	BAD I BOLIGEN	TELEFON I BOLIGEN	BRENSEL- OVN I BOLIGEN	BOLIG- EN BYGGET ETTER 1945	HUSHOLD- NINGEN EIER BOLIGEN	KJØKKEN 6 KVM OG OVER I BOLIGEN	BIL DIS- PONERES AV HUS- HOLDNINGEN
PRIVATHUSHOLDNINGER ...	3732	3263	3221	1787	3108	2963	2586	3065	2281
BOSATTE	11340	10427	10411	5740	9817	9759	8510	9908	8348
0-19 ÅR	3915	3708	3727	1874	3384	3583	2987	3520	3259
20-39 "	3248	3023	3035	1444	2724	2899	2255	2828	2666
40-59 "	2258	2086	2087	1294	2002	1959	1857	2016	1684
60-69 "	1058	935	944	611	961	824	849	904	519
70-79 "	621	517	485	385	554	386	415	470	169
80 ÅR OG OVER	240	158	133	132	192	108	147	170	51
BOSATTE PR. BOLIG	3,0	3,2	3,2	3,2	3,2	3,3	3,3	3,2	3,7
ROM PR. BOLIG	4,2	4,3	4,3	4,5	4,3	4,3	4,5	4,4	4,5
BOSATTE PR. ROM	0,7	0,8	0,8	0,7	0,7	0,8	0,7	0,7	0,8
HUSHOLDNINGER HVOR FOREKOMST AV KJENNETEGNET IKKE ER OPPGITT	-	279	270	307	182	265	669	366	441

TABELL 22. FOLKEMENGDEN ETTER ALDER, KJØNN OG TYPE BOLIGSTRØK/GRUNNKRETS. 1/11 1980

	ALDER. ÅR											
	I ALT	0-6	7-15	16-19	20-24	25-29	30-49	50-59	60-66	67-69	70-79	80 OG OVER
KOMMUNEN	11422	1152	1961	807	881	874	2517	1259	789	281	637	264
MENN	5854	614	994	429	482	475	1300	653	386	152	272	97
KVINNER	5568	538	967	378	399	399	1217	606	403	129	365	167
TYPE BOLIGSTRØK OG KJØNN												
TETTBYGDE STRØK	5409	588	978	390	438	448	1309	556	318	96	216	72
MENN	2742	303	491	216	228	234	659	292	152	48	91	28
KVINNER	2667	285	487	174	210	214	650	264	166	48	125	44
8121 FINNSNES	3693	394	657	262	291	299	910	394	233	72	130	51
MENN	1866	212	332	146	143	156	452	202	115	35	51	22
KVINNER	1827	182	325	116	148	143	458	192	118	37	79	29
8122 SILSAND	703	97	131	50	61	70	158	69	26	9	27	5
MENN	342	39	60	26	33	37	80	37	10	6	13	1
KVINNER	361	58	71	24	28	33	78	32	16	3	14	4
8123 GIBOSTAD	410	36	63	26	37	35	97	41	30	5	28	12
MENN	218	19	36	15	24	18	54	22	14	2	12	2
KVINNER	192	17	27	11	13	17	43	19	16	3	16	10
8124 HUSØY	296	27	62	26	28	19	66	25	19	6	17	1
MENN	154	14	35	14	15	8	35	12	9	4	8	-
KVINNER	142	13	27	12	13	11	31	13	10	2	9	1
8125 FJORDGARD	307	34	65	26	21	25	78	27	10	4	14	3
MENN	162	19	28	15	13	15	38	19	4	1	7	3
KVINNER	145	15	37	11	8	10	40	8	6	3	7	-
SPREDTBYGDE STRØK	5995	564	982	417	440	422	1203	701	470	184	420	192
MENN	3100	311	503	213	252	237	639	359	234	103	180	69
KVINNER	2895	253	479	204	188	185	564	342	236	81	240	123
UOPPGITT BOLIGSTRØK	18	-	1	-	3	4	5	2	1	1	1	-
GRUNNKRETS OG KJØNN												
01 ROSSFJORDOMRÅDET	1356	121	203	115	112	90	246	165	95	49	107	53
MENN	686	64	109	54	64	49	128	88	42	27	41	20
KVINNER	670	57	94	61	48	41	118	77	53	22	66	33
0101 SULTINDVIK	147	7	20	11	11	8	29	23	9	6	17	6
MENN	72	4	9	4	4	6	14	14	3	4	7	3
KVINNER	75	3	11	7	7	2	15	9	6	2	10	3
0102 ROSSFJORD	136	9	22	16	19	5	20	26	9	1	6	3
MENN	64	4	6	9	13	4	8	12	5	-	2	1
KVINNER	72	5	16	7	6	1	12	14	4	1	4	2
0103 STRAUMEN ØST	273	17	44	25	19	20	52	21	14	9	25	27
MENN	128	8	27	14	11	9	27	9	4	2	8	9
KVINNER	145	9	17	11	8	11	25	12	10	7	17	18
0104 STRAUMEN VEST	186	16	27	16	17	13	32	29	12	7	14	3
MENN	96	10	16	8	9	9	15	16	4	6	3	-
KVINNER	90	6	11	8	8	4	17	13	8	1	11	3
0105 TÅRNELV	163	18	24	12	9	10	30	20	17	9	9	5
MENN	83	7	14	6	5	4	15	13	8	3	5	3
KVINNER	80	11	10	6	4	6	15	7	9	6	4	2
0106 LANGNES	245	38	36	19	23	21	48	17	17	7	16	3
MENN	136	22	24	6	12	11	31	7	9	6	7	1
KVINNER	109	16	12	13	11	10	17	10	8	1	9	2
0107 GRØNNJORD	77	6	10	4	6	5	12	9	7	9	9	-
MENN	38	2	3	3	5	1	6	6	3	5	4	-
KVINNER	39	4	7	1	1	4	6	3	4	4	5	-
0108 TENNSKJER	129	10	20	12	8	8	23	20	10	1	11	6
MENN	69	7	10	4	5	5	12	11	6	1	5	3
KVINNER	60	3	10	8	3	3	11	9	4	-	6	3
02 BJØRELVNESOMRÅDET	657	49	118	43	55	45	135	73	54	12	51	22
MENN	358	29	65	25	35	32	69	43	24	6	21	9
KVINNER	299	20	53	18	20	13	66	30	30	6	30	13
0201 LENVIK	117	5	18	10	11	4	29	10	9	4	12	5
MENN	58	1	7	5	6	4	15	5	5	2	4	4
KVINNER	59	4	11	5	5	-	14	5	4	2	8	1
0202 KÅRVIK	234	16	38	18	24	20	45	32	22	2	11	6
MENN	133	11	19	13	16	13	23	21	9	1	5	2
KVINNER	101	5	19	5	8	7	22	11	13	1	6	4
0203 BJØRELVNES	306	28	62	15	20	21	61	31	23	6	28	11
MENN	167	17	39	7	13	15	31	17	10	3	12	3
KVINNER	139	11	23	8	7	6	30	14	13	3	16	8
03 FINNSNESOMRÅDET	4772	499	852	342	381	379	1157	521	296	88	179	78
MENN	2428	274	433	186	194	201	575	270	145	47	74	29
KVINNER	2344	225	419	156	187	178	582	251	151	41	105	49
0301 TROLLVIK	749	72	153	53	60	62	170	66	47	19	36	11
MENN	389	42	82	22	32	32	87	35	25	12	15	5
KVINNER	360	30	71	31	28	30	83	31	22	7	21	6
0302 FINNSNES	1644	141	238	142	156	129	355	239	132	33	58	21
MENN	831	84	126	81	77	67	162	123	66	14	21	10
KVINNER	813	57	112	61	79	62	193	116	66	19	37	11
0303 SANDVIK	560	68	111	32	37	50	148	53	27	9	16	9
MENN	282	36	57	16	20	26	76	28	11	4	5	3
KVINNER	278	32	54	16	17	24	72	25	16	5	11	6
0304 SKOGEN	283	42	45	17	23	27	65	23	20	6	11	4
MENN	141	21	21	9	12	12	35	11	10	3	6	1
KVINNER	142	21	24	8	11	15	30	12	10	3	5	3

TABELL 22 (FORTS.)

I ALT	ALDER. ÅR											
	0-6	7-15	16-19	20-24	25-29	30-49	50-59	60-66	67-69	70-79	80 OG OVER	
0305 STORMYRA	378	58	94	18	20	32	124	15	8	1	7	1
MENN	186	26	45	11	5	17	64	7	6	1	3	1
KVINNER	192	32	49	7	15	15	60	8	2	-	4	-
0306 FAGERNES	737	72	136	52	61	48	180	87	40	9	33	19
MENN	379	39	68	31	35	28	89	46	18	6	14	5
KVINNER	358	33	68	21	26	20	91	41	22	3	19	14
0307 FINNFJORD	421	46	75	28	24	31	115	38	22	11	18	13
MENN	220	26	34	16	13	19	62	20	9	7	10	4
KVINNER	201	20	41	12	11	12	53	18	13	4	8	9
04 SILSANDOMRÅDET	2101	262	366	133	160	177	451	209	131	55	119	38
MENN	1074	131	182	68	90	92	240	106	66	28	54	17
KVINNER	1027	131	184	65	70	85	211	103	65	27	65	21
0401 RUSSEVÅG	69	2	8	7	6	3	6	15	10	4	5	3
MENN	35	1	3	4	4	2	2	8	7	-	2	2
KVINNER	34	1	5	3	2	1	4	7	3	4	3	1
0402 VÅGAN/VASSJORD ..	166	22	27	12	11	16	33	17	14	3	6	5
MENN	85	15	15	2	5	8	18	9	7	2	3	1
KVINNER	81	7	12	10	6	8	15	8	7	1	3	4
0403 STORMD	77	5	10	5	7	3	12	15	8	2	9	1
MENN	41	4	6	3	3	3	4	7	5	2	4	-
KVINNER	36	1	4	2	4	-	8	8	3	-	5	1
0404 HØGLI/GRØNLI	300	37	64	15	15	20	72	21	16	12	20	8
MENN	156	23	33	7	11	10	38	10	7	4	9	4
KVINNER	144	14	31	8	4	10	34	11	9	8	11	4
0405 LAUKHELLA	385	58	48	27	42	39	68	43	29	10	15	6
MENN	186	25	20	13	19	20	38	22	15	6	5	3
KVINNER	199	33	28	14	23	19	30	21	14	4	10	3
0406 SILSAND	513	68	112	34	36	50	128	40	15	6	21	3
MENN	251	27	51	20	19	25	67	20	5	5	12	-
KVINNER	262	41	61	14	17	25	61	20	10	1	9	3
0407 OLSBORG	162	16	37	9	11	8	43	9	12	4	9	4
MENN	87	8	23	5	6	4	24	6	5	2	2	2
KVINNER	75	8	14	4	5	4	19	3	7	2	7	2
0408 GRASMYR	287	35	39	15	22	22	62	36	17	7	25	7
MENN	152	19	19	8	16	13	32	17	10	4	10	4
KVINNER	135	16	20	7	6	9	30	19	7	3	15	3
0409 KVANLI	142	19	21	9	10	16	27	13	10	7	9	1
MENN	81	9	12	6	7	7	17	7	5	3	7	1
KVINNER	61	10	9	3	3	9	10	6	5	4	2	-
05 GIBOSTADOMRÅDET	1310	97	192	87	88	87	271	159	128	41	118	52
MENN	682	49	98	49	53	50	151	78	68	20	51	15
KVINNER	628	48	84	38	35	37	120	81	60	21	67	37
0501 GRASMYRSKOGEN	102	5	6	4	6	6	23	17	14	5	9	7
MENN	60	2	3	3	5	3	17	10	8	3	3	3
KVINNER	42	3	3	1	1	3	6	7	6	2	6	4
0502 SKOGNES	208	19	30	15	15	12	33	29	14	7	24	10
MENN	109	10	16	9	10	10	14	15	6	3	12	4
KVINNER	99	9	14	6	5	2	19	14	8	4	12	6
0503 SVARTFJELL	49	1	5	2	2	6	6	5	12	3	4	3
MENN	23	-	2	1	-	5	4	2	5	1	3	-
KVINNER	26	1	3	1	2	1	2	3	7	2	1	3
0504 GIBOSTAD	566	39	76	31	43	42	119	67	55	13	45	16
MENN	287	21	42	19	28	21	66	34	28	8	16	4
KVINNER	259	18	34	12	15	21	53	33	27	5	29	12
0505 GRUNNVÅG	46	1	3	4	1	3	8	6	6	3	10	1
MENN	22	1	1	3	-	-	6	3	4	1	3	-
KVINNER	24	-	2	1	1	3	2	3	2	2	7	1
0506 ÅRNES	70	8	10	5	6	3	14	8	6	1	5	4
MENN	34	2	4	3	3	2	7	5	3	-	4	1
KVINNER	36	6	6	2	3	1	7	3	3	1	1	3
0507 LYSBOTN	289	24	52	26	15	15	68	27	21	9	21	11
MENN	147	13	30	11	7	9	37	9	14	4	10	3
KVINNER	142	11	22	15	8	6	31	18	7	5	11	8
06 STØNNESBOTN/ØYFJORDOM	1208	124	239	87	82	92	252	130	84	35	62	21
MENN	614	67	107	47	44	47	135	66	41	23	30	7
KVINNER	594	57	132	40	38	45	117	64	43	12	32	14
0601 STØNNESBOTN	131	9	28	12	8	7	29	18	9	3	6	2
MENN	64	8	11	4	4	5	17	9	4	1	-	1
KVINNER	67	1	17	8	4	2	12	9	5	2	6	1
0602 BOTNHAMN	430	51	78	20	22	39	69	55	41	21	21	13
MENN	214	25	33	12	11	18	39	24	21	16	12	3
KVINNER	216	26	45	8	11	21	30	31	20	5	9	10
0603 BALTSFJORD	29	1	6	3	3	1	7	4	1	1	2	-
MENN	12	-	-	2	1	1	4	1	1	1	1	-
KVINNER	17	1	6	1	2	-	3	3	-	-	1	-
0604 HUSØY	311	29	62	26	28	20	69	26	23	6	19	3
MENN	162	15	35	14	15	8	37	13	11	4	10	-
KVINNER	149	14	27	12	13	12	32	13	12	2	9	3
0605 FJORDGÅRD	307	34	65	26	21	25	78	27	10	4	14	3
MENN	162	19	28	15	13	15	38	19	4	1	7	3
KVINNER	145	15	37	11	8	10	40	8	6	3	7	-
UOPPGITT BOSTED	18	-	1	-	3	4	5	2	1	1	1	-

TABELL 23. YRKESAKTIVE 16 ÅR OG OVER, ETTER NÆRING, KJØNN OG TYPE BOLIGSTRØK/GRUNNKRETS. 1/11 1980

I ALT	JORD- BRUK, SKOG- BRUK, FISKE OG FANGST	INDU- STRI OG BERG- VERKS- DRIFT	KRAFT- OG VANN- FOR- SYNING	BYGGE- OG ANLEGG- VIRK- SOMHET	VARE- HANDEL, HOTELL- OG RES- TAURANT- VIRKSOM- HET	TRANSPORT, LAGRING, POST OG TELE- KOMMUNI- KASJONER	BANK-, FI- NANS- OG FORSIK- RINGSVIRK- SOMHET, EIEND.- DRIFT OG FORR.MESS. TJ.YTING	OFFENT- LIG, SOSIAL OG PRIVAT TJE- NESTE- YTING	UOPP- GITT NÆRING	
KOMMUNEN	5043	597	811	37	540	945	544	164	1355	50
MENN	3158	499	574	35	503	473	391	92	562	29
KVINNER	1885	98	237	2	37	472	153	72	793	21
TYPE BOLIGSTRØK OG KJØNN										
TETTRYGDE STRØK	2652	160	431	18	210	586	282	128	816	21
MENN	1588	157	298	16	194	291	202	68	350	12
KVINNER	1064	3	133	2	16	295	80	60	466	9
8121 FINNSNES	1877	26	305	10	156	437	208	103	616	16
MENN	1092	26	218	9	145	229	151	55	249	10
KVINNER	785	-	87	1	11	208	57	48	367	6
8122 SILSAND	326	22	43	3	35	101	35	14	72	1
MENN	201	21	28	2	33	41	26	10	40	-
KVINNER	125	1	15	1	2	60	9	4	32	1
8123 GIBOSTAD	204	19	14	5	15	26	25	6	91	3
MENN	125	18	8	5	13	12	16	1	50	2
KVINNER	79	1	6	-	2	14	9	5	41	1
8124 HUSØY	124	39	45	-	2	12	5	3	18	-
MENN	84	38	31	-	1	6	1	1	6	-
KVINNER	40	1	14	-	1	6	4	2	12	-
8125 FJORDGARD	121	54	24	-	2	10	9	2	19	1
MENN	86	54	13	-	2	3	8	1	5	-
KVINNER	35	-	11	-	-	7	1	1	14	1
SPREDTBYGDE STRØK	2387	437	380	19	330	359	262	36	535	29
MENN	1568	342	276	19	309	182	189	24	210	17
KVINNER	819	95	104	-	21	177	73	12	325	12
UOPPGITT BOLIGSTRØK	4	-	-	-	-	-	-	-	4	-
GRUNNKRETS OG KJØNN										
01 ROSSFJORDOMRÅDET	538	107	72	7	72	65	45	5	162	3
MENN	335	78	55	7	69	35	32	3	55	1
KVINNER	203	29	17	-	3	30	13	2	107	2
0101 SULTINDVIK	55	14	8	-	6	6	5	-	15	1
MENN	36	10	5	-	6	3	4	-	7	1
KVINNER	19	4	3	-	-	3	1	-	8	-
0102 ROSSFJORD	65	18	8	-	5	5	8	2	18	1
MENN	38	13	7	-	5	2	4	-	7	-
KVINNER	27	5	1	-	-	3	4	2	11	1
0103 STRAUMEN ØST	96	6	8	2	5	10	10	2	52	1
MENN	45	5	6	2	5	4	5	2	16	-
KVINNER	51	1	2	-	-	6	5	-	36	1
0104 STRAUMEN VEST	82	8	12	2	11	15	3	1	30	-
MENN	50	6	11	2	10	8	2	1	10	-
KVINNER	32	2	1	-	1	7	1	-	20	-
0105 TÅRNELV	56	8	10	1	18	3	5	-	11	-
MENN	40	6	7	1	17	2	4	-	3	-
KVINNER	16	2	3	-	1	1	1	-	8	-
0106 LANGNES	101	23	15	1	22	17	7	-	16	-
MENN	72	15	10	1	22	12	6	-	6	-
KVINNER	29	8	5	-	-	5	1	-	10	-
0107 GRØNNJORD	33	13	8	1	3	2	2	-	4	-
MENN	21	9	7	1	2	-	2	-	-	-
KVINNER	12	4	1	-	1	2	-	-	4	-
0108 TENNSKJER	50	17	3	-	2	7	5	-	16	-
MENN	33	14	2	-	2	4	5	-	6	-
KVINNER	17	3	1	-	-	3	-	-	10	-
02 BJØRELVNESOMRÅDET	267	69	43	2	23	39	31	3	54	3
MENN	183	58	33	2	21	18	23	2	24	2
KVINNER	84	11	10	-	2	21	8	1	30	1
0201 LENVIK	46	7	5	-	-	7	12	-	14	1
MENN	28	6	4	-	-	4	9	-	5	-
KVINNER	18	1	1	-	-	3	3	-	9	1
0202 KÅRVIK	104	37	24	-	10	7	9	1	16	-
MENN	72	31	17	-	8	3	7	1	5	-
KVINNER	32	6	7	-	2	4	2	-	11	-
0203 BJØRELVNES	117	25	14	2	13	25	10	2	24	2
MENN	83	21	12	2	13	11	7	1	14	2
KVINNER	34	4	2	-	-	14	3	1	10	-
03 FINNSNESOMRÅDET	2345	55	395	15	229	519	260	113	741	18
MENN	1391	47	284	14	216	264	188	62	304	12
KVINNER	954	8	111	1	13	255	72	51	437	6
0301 TROLLVIK	343	16	53	1	43	96	35	15	80	4
MENN	207	15	39	-	40	47	26	8	30	2
KVINNER	136	1	14	1	3	49	9	7	50	2
0302 FINNSNES	916	12	143	7	52	227	84	54	329	8
MENN	513	12	95	7	49	123	63	28	131	5
KVINNER	403	-	48	-	3	104	21	26	198	3

TABELL 23 (FORTS.)

I ALT	JORD- BRUK, SKOG- BRUK, FISKE OG FANGST	INDU- STRI OG BERG- VFRKS- DRIFT	KRAFT- OG VANN- FOR- SYNING	BYGGE- OG ANLEGG- VIRK- SOMHET	VARE- HANDEL, HOTELL- OG RES- TAURANT- VIRKSOM- HET	TRANSPORT, LAGRING, POST OG TELE- KOMMUNI- KASJONER	BANK-, FI- NANS- OG FORSIK- RINGSVIRK- SOMHET, EIEND.- DRIFT OG FORR.MESS. TJ.YTING	OFFENT- LIG, SOSIAL OG PRIVAT TJE- NESTE- YTING	UOPP- GITT NÆRING	
0303 SANDVIK	262	3	45	1	21	69	32	18	70	3
MENN	160	3	35	1	19	42	24	9	25	2
KVINNER	102	-	10	-	2	27	8	9	45	1
0304 SKOGEN	127	-	30	1	16	18	18	8	36	-
MENN	76	-	24	1	15	7	15	4	10	-
KVINNER	51	-	6	-	1	11	3	4	26	-
0305 STORMYRA	178	2	19	-	22	34	22	7	70	2
MENN	104	2	13	-	20	13	14	6	34	2
KVINNER	74	-	6	-	2	21	8	1	36	-
0306 FAGERNES	315	18	61	5	55	45	43	5	82	1
MENN	205	12	45	5	54	20	31	2	35	1
KVINNER	110	6	16	-	1	25	12	3	47	-
0307 FINNFJORD	204	4	44	-	20	30	26	6	74	-
MENN	126	3	33	-	19	12	15	5	39	-
KVINNER	78	1	11	-	1	18	11	1	35	-
04 SILSANDOMRÅDET	874	111	131	4	115	220	92	26	166	9
MENN	571	86	94	3	109	107	67	18	81	6
KVINNER	303	25	37	1	6	113	25	8	85	3
0401 RUSSEVÅG	33	5	4	-	6	6	4	-	7	1
MENN	21	4	1	-	6	2	2	-	5	1
KVINNER	12	1	3	-	-	4	2	-	2	-
0402 VÅGAN/VASSJORD ...	60	4	11	-	12	14	5	-	14	-
MENN	37	4	6	-	12	6	4	-	5	-
KVINNER	23	-	5	-	-	8	1	-	9	-
0403 STORMD	28	7	7	-	6	3	-	-	4	1
MENN	19	4	5	-	5	3	-	-	2	-
KVINNER	9	3	2	-	1	-	-	-	2	1
0404 HØGLI/GRØNLI	99	11	18	-	17	30	8	3	12	-
MENN	72	7	16	-	17	19	7	-	6	-
KVINNER	27	4	2	-	-	11	1	3	6	-
0405 LAUKHELLA	175	13	40	1	28	35	19	8	30	1
MENN	107	11	24	1	24	17	11	6	13	-
KVINNER	68	2	16	-	4	18	8	2	17	1
0406 SILSAND	229	14	23	2	24	79	22	9	56	-
MENN	144	14	17	1	23	32	17	7	33	-
KVINNER	85	-	6	1	1	47	5	2	23	-
0407 DLSBORG	60	9	3	1	5	19	9	2	11	1
MENN	39	9	2	1	5	10	7	2	3	-
KVINNER	21	-	1	-	-	9	2	-	8	1
0408 GRASMYR	128	18	18	-	12	29	18	4	25	4
MENN	87	13	16	-	12	16	12	3	11	4
KVINNER	41	5	2	-	-	13	6	1	14	-
0409 KVANLI	62	30	7	-	5	5	7	-	7	1
MENN	45	20	7	-	5	2	7	-	3	1
KVINNER	17	10	-	-	-	3	-	-	4	-
05 GIBOSTADOMRÅDET	545	89	65	9	69	58	69	9	166	11
MENN	353	72	41	9	63	31	53	3	76	5
KVINNER	192	17	24	-	6	27	16	6	90	6
0501 GRASMYRSKOGEN ...	40	8	4	1	13	4	5	-	3	2
MENN	35	6	4	1	13	3	5	-	2	1
KVINNER	5	2	-	-	-	1	-	-	1	1
0502 SKØGNES	76	8	11	1	16	11	9	-	19	1
MENN	50	5	7	1	15	5	8	-	9	-
KVINNER	26	3	4	-	1	6	1	-	10	1
0503 SVARTFJELL	26	9	1	2	2	1	2	-	8	1
MENN	13	4	1	2	2	-	2	-	2	-
KVINNER	13	5	-	-	-	1	-	-	6	1
0504 GIBOSTAD	251	25	21	5	17	29	30	8	113	3
MENN	153	24	13	5	15	14	18	2	60	2
KVINNER	98	1	8	-	2	15	12	6	53	1
0505 GRUNNVÅG	16	7	1	-	-	1	1	-	6	-
MENN	10	7	1	-	-	1	-	-	1	-
KVINNER	6	-	-	-	-	-	1	-	5	-
0506 ÅRNES	26	4	5	-	11	4	-	-	1	1
MENN	20	4	3	-	10	3	-	-	-	-
KVINNER	6	-	2	-	1	1	-	-	1	1
0507 LYSROTN	110	28	22	-	10	8	22	1	16	3
MENN	72	22	12	-	8	5	20	1	2	2
KVINNER	38	6	10	-	2	3	2	-	14	1
06 STØNNEBOTN/ØYFJORDOMR	470	166	105	-	32	44	47	8	62	6
MENN	323	158	67	-	25	18	28	4	20	3
KVINNER	147	8	38	-	7	26	19	4	42	3
0601 STØNNEBOTN	52	22	7	-	5	4	6	2	5	1
MENN	30	17	3	-	4	1	2	1	1	1
KVINNER	22	5	4	-	1	3	4	1	4	-
0602 BOTNHAMN	154	42	26	-	20	16	26	1	19	4
MENN	110	40	19	-	17	7	17	1	7	2
KVINNER	44	2	7	-	3	9	9	-	12	2
0603 BALTSFJORD	14	6	1	-	3	2	1	-	1	-
MENN	9	6	-	-	1	1	-	-	1	-
KVINNER	5	-	1	-	2	1	1	-	-	-

TABELL 24. TALLET PÅ PRIVATHUSHOLDNINGER MED UTVALGTE KJENNETEGN FOR BOLIGSTANDARD, OG DISPONERING AV PERSONBIL. BOLIGSTRØK/GRUNNKRETS. 1/11 1980

	ALLE	WC I BOLIGEN	WC UTENFOR BOLIGEN	ANNET AVTREDE	BAD I BOLIGEN	TELEFON I BOLIGEN	PIPE I BOLIGEN	BOLI- GEN BYGGET ETTER 1945	HUS- HOLD- NINGEN EIER BOLIGEN	KJØKKEN 6 KVM OG OVER I BOLIGEN	BIL DIS- PONERES AV HUS- HOLD- NINGEN
KOMMUNEN	3732	3263	60	130	3221	1787	3378	2963	2586	3065	2281
TYPE BOLIGSTRØK											
TETTBYGDE STRØK	1747	1573	36	18	1572	893	1552	1484	1147	1429	1203
8121 FINNSNES	1204	1076	31	14	1076	649	1054	1021	769	979	854
8122 SILSAND	211	193	1	1	192	76	192	187	145	175	143
8123 GIBOSTAD	153	140	3	1	141	92	136	115	101	125	104
8124 HUSØY	94	87	-	1	84	42	88	84	67	74	53
8125 FJORDGÅRD ...	85	77	1	1	79	34	82	77	65	76	49
SPREDTBYGDE STRØK ..	1975	1687	24	112	1646	894	1822	1476	1437	1633	1077
UOPPGITT BOLIGSTRØK	10	3	-	-	3	-	4	3	2	3	1
GRUNNKRETS											
01 ROSSFJORDOMRÅDET	452	386	4	23	365	203	415	331	312	348	236
0101 SULTINDVIK ..	53	43	-	6	39	30	48	31	39	41	18
0102 ROSSFJORD ...	44	39	1	1	38	19	41	32	30	29	27
0103 STRAUMEN ØST	84	72	-	1	67	39	74	62	51	63	42
0104 STRAUMEN VEST	65	57	-	2	53	32	59	49	45	50	38
0105 TÅRNELV	58	45	-	6	42	21	51	39	44	42	29
0106 LANGNES	75	65	2	2	61	31	70	63	56	61	45
0107 GRØNNJORD ...	29	27	1	1	27	13	29	22	15	24	15
0108 TENNSKJER ...	44	38	-	4	38	18	43	33	32	38	22
02 BJØRELVNESOMRÅDET	222	183	3	19	182	112	207	151	180	190	130
0201 LENVIK	44	35	1	4	36	18	40	28	36	34	23
0202 KÅRVIK	75	66	-	7	65	38	73	57	62	65	49
0203 BJØRELVNES ..	103	82	2	8	81	56	94	66	82	91	58
03 FINNSNESOMRÅDET .	1550	1382	35	24	1370	785	1363	1290	1006	1267	1081
0301 TROLLVIK	233	214	3	3	205	113	210	184	163	186	168
0302 FINNSNES	565	496	24	3	493	322	474	464	326	447	389
0303 SANDVIK	174	157	2	2	163	99	163	160	127	150	119
0304 SKOGEN	95	82	-	4	84	50	82	84	63	74	66
0305 STORMYRA	109	101	2	2	102	58	101	100	79	100	87
0306 FAGERNES	240	208	3	8	204	85	211	187	163	199	155
0307 FINNFJORD ...	134	124	1	2	119	58	122	111	85	111	97
04 SILSANDOMRÅDET ..	643	570	6	28	569	278	605	543	471	552	390
0401 RUSSEVÅG	23	23	-	-	22	16	23	19	14	21	8
0402 VÅGAN/VASSJOR	50	46	1	1	47	21	48	45	39	45	31
0403 STORMO	29	27	-	1	27	17	28	24	21	22	11
0404 HØGLI/GRØNLI	87	76	-	7	73	31	84	76	66	78	48
0405 LAUKHELLA ...	126	113	1	3	113	33	115	104	87	106	77
0406 SILSAND	150	139	1	-	138	60	137	136	105	126	107
0407 OLSBORG	52	43	1	4	44	29	50	43	39	46	30
0408 GRASMYR	88	72	2	8	72	43	84	66	71	75	56
0409 KVANLI	38	31	-	4	33	28	36	30	29	33	22
05 GIBOSTADOMRÅDET .	477	403	9	30	402	244	441	338	347	395	255
0501 GRASMYRSKOGEN	47	34	1	7	37	13	46	34	37	40	18
0502 SKØGNES	70	59	2	6	57	35	65	51	51	59	36
0503 SVARTFJELL ..	21	18	-	3	18	17	21	14	15	19	14
0504 GIBOSTAD	196	175	6	3	175	119	177	146	132	157	127
0505 GRUNNVÅG	20	17	-	-	16	8	17	11	13	15	8
0506 ÅRNES	24	17	-	5	18	7	23	15	20	22	12
0507 LYSBOTN	99	83	-	6	81	45	92	67	79	83	40
06 STØNNESBOTN/ØYFJO	378	336	3	6	330	165	343	307	268	310	188
0601 STØNNESBOTN .	38	33	-	-	33	20	35	29	30	32	22
0602 BOTNHAMN	144	129	2	2	126	61	125	106	98	118	62
0603 BALTSFJORD ..	9	5	-	2	5	5	8	7	5	6	2
0604 HUSØY	102	92	-	1	87	45	93	88	70	78	53
0605 FJORDGÅRD ...	85	77	1	1	79	34	82	77	65	76	49
UOPPGITT BOSTED	10	3	-	-	3	-	4	3	2	3	1

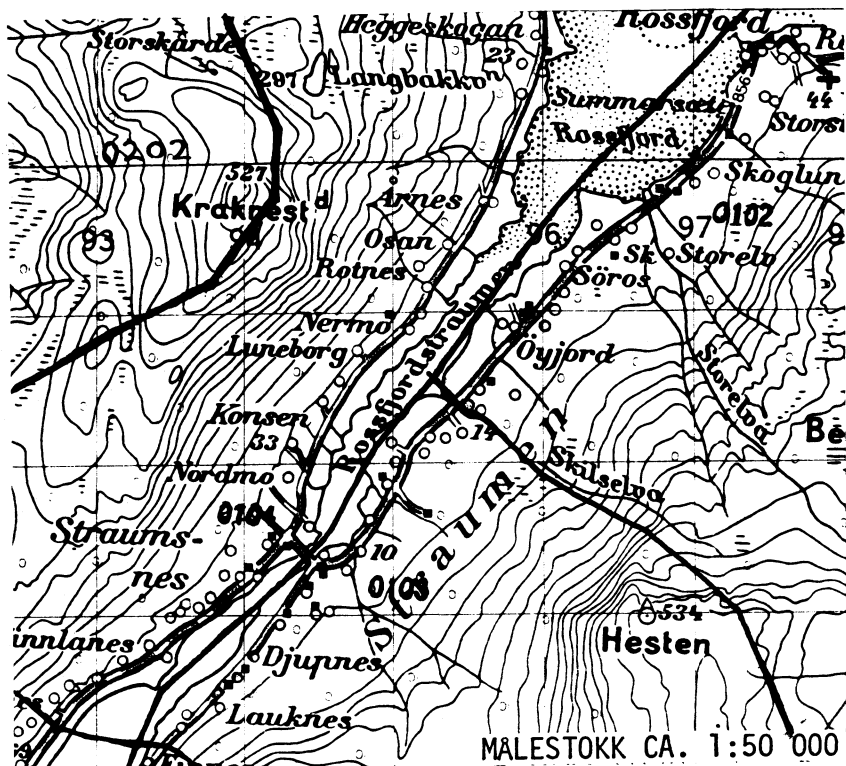
OVERSIKT SOM VISER HVILKEN KOMMUNE OG FOLKETELLINGSKRETS
GRUNNKRETSENE I 1980 TILHØRTE VED FOLKE- OG BOLIGTELLINGEN I 1970

GRUNNKRETS 1980	KOMM 1970	---FOLKETELLINGSKRETS 1970--- HEL KRETS	DEL AV KRETS
0101 SULTINDVIK	1931	1	
0102 ROSSFJORD	1931	2	4
0103 STRAUMEN ØST	1931		4
0104 STRAUMEN VEST	1931		3-4
0105 TÅRNELV	1931	6	
0106 LANGNES	1931	5	
0107 GRØNNJORD	1931		3,16
0108 TENNSKJER	1931		16
0201 LENVIK	1931	15	
0202 KÅRVIK	1931	14	
0203 BJOPELVNES	1931	13	
0301 TROLLVIK	1931	12	10-11
0302 FINNSNES	1931		10-11
0303 SANDVIK	1931		10-11
0304 SKØGEN	1931		10-11
0305 STORMYRA	1931		10-11
0306 FAGERNES	1931	7-8	9
0307 FINNEFJORD	1931		9,11
0401 RUSSEVÅG	1931	27	
0402 VÅGAN/VASSJORD	1931		24
0403 STORMØ	1931	26	
0404 HØGLI/GRØNLI	1931		24-25
0405 LAUKHELLA	1931		24
0406 SILSAND	1931		23-24
0407 OLSBORG	1931		23
0408 GRASMYR	1931		23
0409 KVANLI	1931		25
0501 GRASMYRSKØGEN	1931		22,25
0502 SKØGNES	1931		20,22
0503 SVARTEFJELL	1931	21	
0504 GIBOSTAD	1931	19	20
0505 GRUNNVÅG	1931		18,20
0506 ÅRNES	1931		18
0507 LYSBØTN	1931	17	
0601 STÅNNESBØTN	1931	29	
0602 BØTNHAMN	1931	28	
0603 BALTSFJORD	1931	30	
0604 HUSØY	1931	31	33
0605 FJØRDGÅRD	1931	32	33

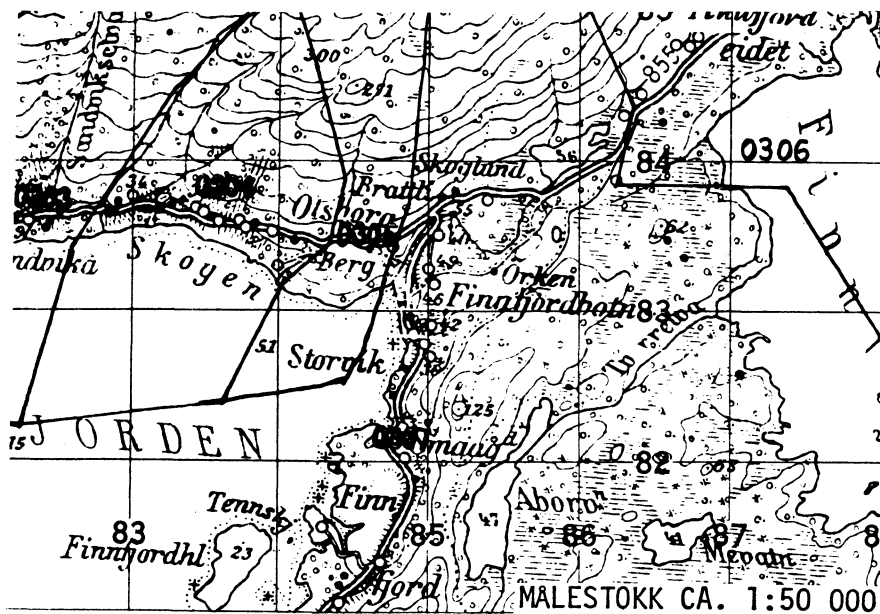
1931 LENVIK



UTSNITT AV KRETSKART



UTSNITT AV KRETSKART



Personskjema

Folke- og bolig telling 1980

 Undergitt
taushetsplikt

 Statistisk
Sentralbyrå
Folke-
tellingskontoret

 Send skjemaet tilbake i svarkonvolutten
som mottakeren av boligskjemaet
har fått.

Lovhjemmel:

Stortingsvedtak av 16. november 1978, med hjemmel i lov nr. 2 av 25. april 1907.

SETT KRYSS SLIK: IKKE SLIK:
 BRUK HELST
BLYANT ELLER
BLÅ/SVART
KULEPENN.

H

1. Hvem bor De sammen med i leiligheten? Rettledningen beskriver hva vi mener med en leilighet
Sett flere kryss hvis nødvendig

- | | |
|---|--|
| 1 <input type="checkbox"/> Ingen | 4 <input type="checkbox"/> Datter, sønn |
| 2 <input type="checkbox"/> Ektefelle | 5 <input type="checkbox"/> Mor, far |
| 3 <input type="checkbox"/> Forlovede eller annen person
jeg lever sammen med (uten
å ha inngått formelt ekteskap) | 6 <input type="checkbox"/> Søsken, svigerforeldre, barnebarn,
svoger, svigerinne, svigerbarn, tante,
onkel, nevø, niese, besteforeldre |
| | 7 <input type="checkbox"/> Andre personer |

2. Hvilket trossamfunn er De tilsluttet?

- | |
|--|
| 1 <input type="checkbox"/> Den norske kirke
(statskirken) |
| 2 <input type="checkbox"/> Trossamfunn utenfor
Den norske kirke |
| 3 <input type="checkbox"/> Ikke tilsluttet
trossamfunn |

3. Utenlandsk utdanning.

 Dette spørsmålet besvares bare av dem som har tatt
utdanning utenfor Norge
De som bodde i Norge i 1970 oppgir ikke utenlandsk
utdanning tatt før 1970

**Oppgi viktigste utdanning, i hvilket land den er full-
ført, og hvor lang skolegang De har i utlandet.**

Utdanning:

Land:

Samlet skolegang i utlandet i antall år:

4. Hva var Deres viktigste kilde til livsopphold i året fra 1. nov. -79 til 31. okt. -80?

Sett bare ett kryss

- | | |
|---|--|
| 1 <input type="checkbox"/> Inntekt av eget arbeid, eller andre per-
soners (f.eks. ektefelles, foreldres) arbeid | 4 <input type="checkbox"/> Stipend, lån, formue,
føderåd, leieinntekt eller
annen formuesinntekt |
| 2 <input type="checkbox"/> Verneplikts-/siviltjeneste | |
| 3 <input type="checkbox"/> Pensjon, trygd | |

5. Utførte De inntektsgivende arbeid i minst 100 timer i året fra 1. nov. -79 til 31. okt. -80?

 Som inntektsgivende arbeid regnes også
arbeid som et familiemedlem har utført i
familiebedrift (f. eks. butikk, gårdsbruk).

- | | |
|-------------------------------|--------------------------------|
| 1 <input type="checkbox"/> Ja | 2 <input type="checkbox"/> Nei |
| | Se rettledningen |

Spørsmål 6 - 15 gjelder inntektsgivende arbeid, og besvares bare av dem som har svart "Ja" på spørsmål 5.
6. Oppgi navn og adresse på det arbeidssted (bedrift) hvor De utførte inntektsgivende arbeid lengst tid i året fra 1. nov. -79 til 31. okt. -80. Med bedrift menes f.eks. fabrikk, butikk, gårdsbruk, kontor e.l. Se rettledningen

Navn:

Adresse:

Poststed:

7. Beskriv virksomheten på dette arbeidsstedet så nøyaktig som mulig. Skriv f.eks. jordbruk, produksjon av møbler, leiebiltransport, bokhandel, salg av biler e.l.

Virksomhet:

8. Hvilket yrke (tittel) hadde De på dette arbeidsstedet? Skriv f.eks. hjemmehjelp, rørlegger, sykepleier, damefrisør, rengjøringshjelp, platearbeider, reklamekonsulent e.l.

Yrke:

9. På hvilken måte er/var De knyttet til arbeidsstedet De har oppgitt i spørsmål 6?

- | | |
|--|--|
| 1 <input type="checkbox"/> Som fast eller midlertidig ansatt | 3 <input type="checkbox"/> Som familiemedlem uten fast lønn i familiebedrift |
| 2 <input type="checkbox"/> Som selvstendig (eier) | |

10. Hvor mange timer inntektsgivende arbeid utførte De i året fra 1. nov. -79 til 31. okt. -80? Ta med alt inntektsgivende arbeid De utførte i hele perioden.

- | | |
|---|--|
| 1 <input type="checkbox"/> 100 - 499 arbeidstimer | 3 <input type="checkbox"/> 1000 - 1299 arbeidstimer |
| 2 <input type="checkbox"/> 500 - 999 arbeidstimer | 4 <input type="checkbox"/> 1300 arbeidstimer eller flere |

H

11. Hvor mange timer inntektsgivende arbeid utførte De i uken 25. - 31. okt.?

- | | | |
|--|--|---|
| 1 <input type="checkbox"/> Ingen, arbeide ikke denne uken | 2 <input type="checkbox"/> 1 - 9 timer | 4 <input type="checkbox"/> 20 - 29 timer |
| Arbeide De ikke denne uken, skal De ikke fylle ut resten av skjemaet | 3 <input type="checkbox"/> 10 - 19 timer | 5 <input type="checkbox"/> 30 timer eller flere |

12. Hvor møtte De på arbeid i uken 25. - 31. okt.?

- | | |
|--|--|
| 1 <input type="checkbox"/> Jeg møtte fast på samme arbeidssted/adresse som er oppgitt i spørsmål 6 | 3 <input type="checkbox"/> Jeg møtte på forskjellige steder denne uken |
| 2 <input type="checkbox"/> Jeg møtte fast på annet sted | Møtte De på forskjellige steder denne uken, skal De ikke fylle ut resten av skjemaet |
| (Skriv navnet på kommunen) | kommune |

13. Hvor ofte reiste eller gikk De fra Deres hjemsted til arbeidsstedet i uken 25. - 31. okt.? Se rettledningen.

- | | |
|---|--|
| 1 <input type="checkbox"/> 1 gang | 3 <input type="checkbox"/> 4 ganger eller flere |
| 2 <input type="checkbox"/> 2 - 3 ganger | 4 <input type="checkbox"/> Var ikke på hjemstedet denne uken |

14. Hvor lang tid brukte De vanligvis fra Deres hjemsted til arbeidsstedet (én vei) i uken 25. - 31. okt.?

- | | |
|---|---|
| 1 <input type="checkbox"/> 0 - 14 min. | 3 <input type="checkbox"/> 30 - 44 min. |
| 2 <input type="checkbox"/> 15 - 29 min. | 4 <input type="checkbox"/> 45 min eller mer |

15. Hvilke transportmidler brukte De vanligvis fra Deres hjemsted til arbeidsstedet (én vei) i uken 25. - 31. okt.? Sett flere kryss hvis nødvendig.

- | | | |
|---------------------------------|---|--|
| 1 <input type="checkbox"/> Bil | 3 <input type="checkbox"/> Tog, trikk, T-bane | 5 <input type="checkbox"/> Brukte sykkel Gikk i mer enn 10 min |
| 2 <input type="checkbox"/> Buss | 4 <input type="checkbox"/> Båt | 6 <input type="checkbox"/> Annet |

Boligskjema

Folke- og bolig telling 1980

Undergitt
taushetsplikt

Statistisk
Sentralbyrå
Folke-
tellingskontoret

Før hver leilighet skal det nyttes bare en svar-
konvolutt. Alle personskjemaene og det utfylte
boligskjemaet sendes samlet i svarkonvolutten.

Lovhjemmel


Stortingsvedtak av 16. november 1978 med hjemmel i lov nr. 2 av 25. april 1907

SETT KRYSS SLIK:

IKKE SLIK:

BRUK HELST
BLYANT ELLER
BLÅ/SVART
KULEPENN.

H

1. Har andre som bor i leiligheten mottatt boligskjema?		1 <input type="checkbox"/> Nei	2 <input type="checkbox"/> Ja	Les teksten under midten på skjemaet før De fortsetter.	
2. Hvor mange rom på 6m ² eller mer er det i leiligheten? Ta ikke med kjøkken, bad og gang		3. Hvor stor er leiligheten, målt i kvadratmeter?		4. Hva slags eie-/leieforhold er det til leiligheten? Sett bare ett kryss.	
<input type="checkbox"/> 1 rom	<input type="checkbox"/> 5 rom	1 <input type="checkbox"/> Under 30m ²	5 <input type="checkbox"/> 60-79m ²	1 <input type="checkbox"/> Jeg/vi eier den gjennom borettslag, aksjeselskap e.l.	3 <input type="checkbox"/> Jeg/vi leier den ved vanlig leiekontrakt
<input type="checkbox"/> 2 rom	<input type="checkbox"/> 6 rom	2 <input type="checkbox"/> 30-39m ²	6 <input type="checkbox"/> 80-99m ²	2 <input type="checkbox"/> Jeg/vi eier den alene eller sammen med andre	4 <input type="checkbox"/> Jeg/vi leier den gjennom arbeidsforhold (tjenestebolig)
<input type="checkbox"/> 3 rom	<input type="checkbox"/> 7 rom	3 <input type="checkbox"/> 40-49m ²	7 <input type="checkbox"/> 100-129m ²		5 <input type="checkbox"/> Jeg/vi leier den for et bestemt avgrenset tidsrom
<input type="checkbox"/> 4 rom	<input type="checkbox"/> 8 rom eller flere	4 <input type="checkbox"/> 50-59m ²	8 <input type="checkbox"/> 130m ² eller mer		6 <input type="checkbox"/> Jeg/vi leier den på andre vilkår enn de som er nevnt over
5. Hvor stort kjøkken er det i leiligheten?		6. Hva slags WC/do har de som bor i leiligheten adgang til?			7. Hva er leilighetens viktigste oppvarmingskilde?
1 <input type="checkbox"/> Kjøkkenet er 6m ² eller større	2 <input type="checkbox"/> Kjøkkenet er mindre enn 6m ²	3 <input type="checkbox"/> Det er ikke kjøkken i leiligheten	1 <input type="checkbox"/> Vannklosett i leiligheten	2 <input type="checkbox"/> Vannklosett utenfor leiligheten	3 <input type="checkbox"/> Annet avtrede
1 <input type="checkbox"/> Sentralvarme (radiatorer e.l.)	2 <input type="checkbox"/> Elektriske ovner, varmekabler e.l.	3 <input type="checkbox"/> Ovner for flytende brensel (olje, parafin e.l.)	4 <input type="checkbox"/> Ovner for fast brensel (ved, koks e.l.)		

Spørsmål 8 - 15 nedenfor skal også besvares

Hvis det er mottatt ett boligskjema i leiligheten, fylles det ut og sendes tilbake i svarkonvolutten sammen med alle personskjemaene.

Hvis flere i leiligheten har mottatt boligskjema og svarkonvolutt, så gjør følgende:

1. Ta kontakt med den (de) andre som har mottatt boligskjema.
2. Fyll ut ett av boligskjemaene.
3. Send dette skjemaet sammen med de utfylte personskjemaene tilbake i samme svarkonvolutten.

8. Er det pipe i leiligheten?	9. Er det montert brenselovn eller peis i leiligheten?	10. Er det bad eller dusj i leiligheten?	11. Er det telefon i leiligheten?	12. Disponerer noen av dem som bor i leiligheten personbil?
1 <input type="checkbox"/> Ja 2 <input type="checkbox"/> Nei	1 <input type="checkbox"/> Ja 2 <input type="checkbox"/> Nei	1 <input type="checkbox"/> Ja 2 <input type="checkbox"/> Nei	1 <input type="checkbox"/> Ja 2 <input type="checkbox"/> Nei	1 <input type="checkbox"/> Ja 2 <input type="checkbox"/> Nei

H

13. Hva slags hus ligger leiligheten i? Se rettledningen.		14. Når ble huset bygd?	
1 <input type="checkbox"/> Våningshus i tilknytning til gårdsdrift (hovedbygning, kårbolig, forpakterbolig e.l.)	5 <input type="checkbox"/> Annet boligbygg med mindre enn 3 etasjer	1 <input type="checkbox"/> 1900 eller før	5 <input type="checkbox"/> 1946 - 1950
2 <input type="checkbox"/> Frittliggende enebolig (enebolig med minst en halv meters avstand til nærmeste hus)	6 <input type="checkbox"/> Blokk, leiegård eller annet boligbygg med 3 etasjer eller mer	2 <input type="checkbox"/> 1901 - 1920	6 <input type="checkbox"/> 1951 - 1960
3 <input type="checkbox"/> Hus i kjede, rekkehus, terrassehus eller vertikalt delt tomannsbolig	7 <input type="checkbox"/> Forretningsbygg, verkstedbygg e.l.	3 <input type="checkbox"/> 1921 - 1940	7 <input type="checkbox"/> 1961 - 1970
4 <input type="checkbox"/> Horisontalt delt tomannsbolig	8 <input type="checkbox"/> Hotell, pensjonat, aldershjem, barnehjem, sykehus, militærforlegning eller annet bygg for felleshusholdning	4 <input type="checkbox"/> 1941 - 1945	8 <input type="checkbox"/> 1971 - 1980
15. Hvor mange leiligheter er det i huset? Rettledningen beskriver hva vi mener med hus og leilighet		Hvis det er 6 leiligheter eller flere, oppgi antallet her → <input type="text"/>	
<input type="checkbox"/> 1 leilighet	<input type="checkbox"/> 2 leiligheter	<input type="checkbox"/> 3 leiligheter	<input type="checkbox"/> 4 leiligheter
<input type="checkbox"/> 5 leiligheter			