

KOMMUNEHEFTE



FOLKE- OG BOLIGTELLING 1980

1938 **LYNGEN**

STATISTISK SENTRALBYRÅ
KONGSVINGER



FOLKE- OG BOLIGTELLING
1. NOVEMBER 1980

1938 LYNGEN

STATISTISK SENTRALBYRÅ
KONGSVINGER 1981

ISBN 82-537-1378-9

FORORD

Hovedformålet med Folke- og bolig telling 1980 var å gi et bilde av befolkningen og levekårene i det norske samfunnet ved å se opplysninger om alder, kjønn, yrke, arbeid, inntekt, utdanning, boforhold o.l. i sammenheng.

Et annet viktig formål var å gi statistikk for mindre geografiske områder, som kommuner og deler av kommuner. De statistiske kommuneheftene gir de første resultatene fra tellingen for å dekke dette formålet. Flere resultater for den enkelte kommune i form av et sett upubliserte tabeller (en "tabellpakke"), vil foreligge kort tid etter at heftene er utgitt. Tabellene vil bli levert som utskrift på papir eller micro-fiche, etter brukerens ønske.

Når kommuneheftene for alle kommuner i et fylke er publisert, vil det bli laget et sammendrag for hele fylket med tabeller som svarer til dem som finnes i kommuneheftene. Når hele landet er dekket med kommunehefter, vil det også bli laget et sammendrag for hele landet. Tilsvarende sammendrag for fylkene og hele landet vil bli laget av den "tabellpakke" som er nevnt foran.

Resultatene fra Folke- og bolig telling 1980 vil ellers bli gitt i tabellpublikasjoner som vil kaste lys over spesielle emner, bl.a. sysselsetting, boligforhold, familier og husholdninger. Resultatene vil også bli vist i kart og diagrammer. Bl.a. vil det bli laget bosettingskart tilsvarende de som ble laget i samband med Folke- og bolig telling 1970.

Statistisk Sentralbyrå, Oslo/Kongsvinger, 16. oktober 1981

Odd Aukrust

Johan-Kristian Tønder

INNHOOLD

	Side
Tabellregister	7
Tekstdel	
1. Opplegg og gjennomføring	8
1.1. Omfang	8
1.2. Grunnlag for statistikken	8
1.3. Datainnsamling	8
2. Feilkilder	9
3. Begreper og kjennemerker	9
3.1. Personkjennemerker	9
3.2. Familie- og husholdningstype	14
3.3. Boligkjennemerker	15
3.4. Inndelingen i grunnkretser	17
4. Bruk av tabellene	17
5. Merknader til tabellene	18
Tabelldel	19
Vedlegg	
1. Grunnkretser i 1980 og tellingskretser i 1970. Endringer i kommuneinndelingen fra 1970 til 1980	37
2. Kart over grunnkretsinnndelingen	39
3. Kart over tettsteder	43
4. Personskjema	45
5. Boligskjema	47

Standardtegn i tabeller

- : Tall kan ikke offentliggjøres
- Null

TABELLREGISTER

	Side
1. Folkemengden ved folketellingene 1801 - 1980	19
2. Folkemengden etter kjønn, ekteskapelig status og alder. 1/11 1980	19
3. Folkemengden etter trossamfunn/viktigste kilde til livsopphold, kjønn og alder. 1/11 1980	19
4. Personer 16-66 år etter yrkesaktivitet, arbeidstid, kjønn og høyeste utdanning. 1/11-79 - 31/10-80	20
5. Personer 16 år og over, etter yrkesaktivitet, arbeidstid, kjønn og alder. 1/11-79 - 31/10-80	21
6. Yrkesaktive 16 år og over, etter alder og næring. 1/11-79 - 31/10-80	21
7. Yrkesaktive 16 år og over, etter kjønn, arbeidstid og næring/yrkesfelt. 1/11-79 - 31/10-80	22
8. Yrkesaktive 16 år og over i arbeid i uka 25/10 - 31/10 1980, etter kjønn, arbeidstid i uken og næring/yrkesfelt	23
9. Yrkesaktive 16 år og over med fast oppmøteplass på arbeid i uka 25/10 - 31/10 1980, etter tallet på arbeidsreiser, reisetid og yrkesfelt/oppmøteplass	24
10. Yrkesaktive 16 år og over med fast arbeidsreise i uka 25/10 - 31/10 1980, etter reise- måte, oppmøteplass, tallet på arbeidsreiser og reisetid	25
11. Boliger etter hustype og tallet på rom. Bosatte etter tallet på rom i boligen. 1/11 1980	26
12. Boliger etter husets byggeår og hustype/eie-/leieform. Bosatte og rom, etter husets byggeår. 1/11 1980	26
13. Boliger etter viktigste kilde til oppvarming og byggeår/installasjon av pipe. Bosatte etter boligens viktigste kilde til oppvarming. 1/11 1980	27
14. Boliger etter sanitærutstyr og tallet på rom. Bosatte etter boligens sanitærutstyr. 1/11 1980	27
15. Boliger, rom og bosatte, etter hustype. 1/11 1980	28
16. Boliger etter eie-/leieform og areal. Bosatte etter eie-/leieforhold til boligen. 1/11 1980	28
17. Boliger, bosatte og rom, etter bosatte pr. rom i boligen. 1/11 1980	28
18. Boliger etter tallet på rom og tallet på bosatte. 1/11 1980	29
19. Familier og personer, etter familietype, husholdningstype og tallet på familier i husholdningen/yrkesaktivitet i familien. 1/11 1980	29
20. Familier og personer i privathusholdninger, etter familietype og eie-/leieforhold til boligen/tallet på rom i boligen. 1/11 1980	30
21. Tallet på privathusholdninger med utvalgte kjennetegn for boligstandard, og disponering av personbil. Bosatte i slike husholdninger, etter alder. 1/11 1980	30
22. Folkemengden etter alder, kjønn og type boligstrøk/grunnkrets. 1/11 1980	31
23. Yrkesaktive 16 år og over, etter næring, kjønn og type boligstrøk/grunnkrets. 1/11 1980 ..	33
24. Tallet på privathusholdninger med utvalgte kjennetegn for boligstandard, og disponering av personbil. Boligstrøk/grunnkrets. 1/11 1980	35

1. OPPLÈGG OG GJENNOMFØRING

1.1. Omfang

Folke- og bolig telling 1980 omfatter alle personer (også utenlandske statsborgere) som ifølge Forskrifter om føringen og ordningen av folkeregistrene fastsatt av Statistisk Sentralbyrå den 26. november 1979, var registrert bosatt i Norge på tellingstidspunktet den 1. november 1980.

Boligtellingen har med alle privatboliger (private leieligheter mv.) hvor minst én person var registrert bosatt den 1. november 1980.

Boliger som var ubebodd eller som var bebodd bare av midlertidig tilstedeværende (f.eks. ugifte personer som oppholdt seg utenom foreldrenes hjem på grunn av skolegang, studier), omfattes ikke av tellingen. Det er heller ikke innhentet opplysninger om boliger for forpleide i aldershjem, pleiehjem, barnehjem og andre fellesinstitusjoner.

Enheten hus omfattes ikke av tellingen denne gang. Det gis likevel enkelte opplysninger om det huset som boligen ligger i. I avsnitt 3 er det gjort nærmere rede for bostedsbegrepet (det sted en person skal regnes som bosatt) og boligbegrepet.

1.2. Grunnlag for statistikken

De fleste opplysninger i folke- og bolig tellingen bygger på oppgaver gitt direkte av oppgavegiverne på egne skjemaer.

Personskjema ble sendt til alle personer som hadde fylt 16 år eller fylte 16 år i løpet av 1980, (se vedlegg 4).

For personer under 16 år fikk Statistisk Sentralbyrå de nødvendige opplysninger fra folkeregisteret i den enkelte kommune.

Opplysningene om den enkelte privatbolig er gitt på eget boligskjema, (se vedlegg 5).

Oppgavene over befolkningens utdanningsbakgrunn er hentet fra utdanningsopplysningene gitt i folketellingen 1970 og "Arkivet for påbegynt og avsluttet utdanning" i Statistisk Sentralbyrå som inneholder alle utdanninger som en person har avsluttet i Norge i perioden 1970 - 1980. I tillegg kommer oppgaver over utenlandsk utdanning gitt i folketellingen 1980.

Oppgaver over alder, kjønn og andre demografiske kjennetegn er hentet fra Det sentrale personregister i Statistisk Sentralbyrå.

Nødvendige oppgaver over de vernepliktige og sivile tjenestepliktige er innhentet gjennom Forsvarets overkommando og Administrasjonen for sivile tjenestepliktige.

Folke- og bolig telling 1980 ble gjennomført med hjemmel i Statistikkloven av 25. april 1907 og Stortingsvedtak av 16. november 1978.

1.3. Datainnsamling

Ved folketellingen i 1980 ble skjemaene sendt i posten direkte til den enkelte person. Før utsendingen tok til, ble navn og adresse påført skjemaene. Det var Det sentrale personregister som dannet grunnlaget for denne påføringen.

Hver person fikk tilsendt sitt eget personskjema sammen med en rettledning.

I tillegg fikk den eldste personen i familien et boligskjema. Med boligskjemaet fulgte også en svarkonvolutt.

Utfylte personskjema fra alle som bodde i boligen sammen med ett boligskjema ble sendt samlet tilbake i svarkonvolutten. Dersom det bodde flere familier i samme boligen, nyttet familiene samme svarkonvolutt og bare ett boligskjema ble utfylt. Innsamlingsmetoden gav derfor grunnlag for å danne bohusholdninger (se nedenfor) i folke- og bolig tellingen.

Den enkelte person er i tellingen regnet å ha sitt bosted i den bolig hvor vedkommende var registrert bosatt i folkeregisteret 1. november 1980. Innsamlingen av opplysningene viste at enkelte personer bodde i en annen bolig enn der de var registrert bosatt i folkeregisteret. Dette gjaldt bl.a. ugifte studenter og skoleelever som bodde på hybel og som sendte sitt personskjema i samme svarkonvolutt som hybelverten. Dette gjaldt også personer som hadde flyttet kort tid før 1. november 1980 og

som gav opp boligopplysninger på den nye adressen, mens flyttingen først ble registrert i folkeregistret etter 1. november 1980. I slike tilfelle ble personene likevel regnet som bosatt i den boligen/adressen de var registrert på i folkeregisteret 1. november 1980. I avsnitt 3 er det gjort rede for hvilket sted en person skal regnes som bosatt. I samme avsnitt er det også gjort rede for begrepet "bohusholdning".

De personer som ikke hadde svart på folketellings skjemaene til rett tid, fikk tilsendt en adressert purring.

De som ikke svarte på den adresserte purringen, ble oppsøkt av tellere som krevde inn oppgavene.

2. FEILKILDER

Under gjennomføring og bearbeiding av en statistisk telling vil det alltid kunne oppstå ulike feil som kan gi utslag i tellingsresultatene.

De fleste feilene oppstår vanligvis under oppgaveinnhenting og kommer av uriktige svar eller mangelfullt utfylte skjemaer.

Feil som oppstår under bearbeidingen er først og fremst knyttet til koding av opplysninger, i vårt tilfelle spesielt opplysningene om næring og yrke.

For å få et grunnlag til å vurdere hvor omfattende feilene er, ble det gjennomført en kvalitetskontrollundersøkelse i samband med tellingen.

Resultatene fra denne undersøkelsen blir publisert i serien Statistiske analyser. Resultatene er ventet å foreligge i løpet av 1982 og vil ta for seg sentrale kjennetegn fra boligdelen av tellingen, og kjennetegn for sysselsetting og arbeidsmarked.

3. BEGREPER OG KJENNERMERKER

3.1. Personkjennemerker

Når ikke annet er nevnt, refererer personopplysningene seg til 1. november 1980.

Bosted

Den enkelte person er i tellingen regnet å ha sitt bosted i den kommune og i den bolig hvor vedkommende var registrert som bosatt i folkeregisteret den 1. november 1980. Hovedregelen er at en person skal registreres som bosatt der vedkommende regelmessig tar sin døgnhvile.

De viktigste registreringsreglene er ellers:

Bostedsforhold	Skal registreres som bosatt i
Gift person som pga. arbeid, studier, avtjening av verneplikt e.l. oppholder seg utenom ektefellenes felles bolig	Ektefellenes felles bolig
Ugift person som pga. studier, skolegang eller avtjening av verneplikt oppholder seg utenom foreldrenes/forsørgers bolig	Foreldrenes/forsørgers bolig
Ugift person med eget arbeid og som vanligvis ikke bor hos foreldre/forsørger	Boligen der personen vanligvis bor
Person som pga. ferie, besøk hos kjente, forretningsreise e.l. er fraværende fra boligen der vedkommende vanligvis bor	Boligen der personen vanligvis bor
Person som er forpleid i barnehjem, aldershjem, pleiehjem eller er satt bort i privat pleie	Barnehjemmet, aldershjemmet, pleiehjemmet eller boligen hvor personen er i pleie
Person som er innlagt på sykehus eller anbrakt på arbeidsskole, arbeidsanstalt eller i fengsel	Boligen der personen var bosatt før innleggelsen eller anbringelsen

Personer som ikke kan henføres til en bestemt bolig, er regnet til gruppen "Uten fast bopel". Personer uten fast bopel er som regel registrert som bosatt i den kommunen hvor de sist hadde fast bosted.

I det følgende er begrepet "Bosatt" brukt i samme betydning som begrepet "Registrert bosatt".

Det er ikke innhentet opplysninger om midlertidig bosted. Det kan derfor ikke gis oppgaver over den tilstedeværende befolkning.

Opplysningene fra Folke- og bolig telling 1980 er ikke brukt til å justere opplysningene i folkeregistrene.

Alder

I fordelingen etter alder er den enkelte person gruppert etter alder pr. 31. desember 1980 (Alder = 1980 - fødselsår).

Ekteskapelig status

Det er brukt fire hovedgrupperinger etter ekteskapelig status, nemlig ugifte, gifte, skilte og enker/enkemenn.

Samboende

Med samboende menes personer som lever sammen (i ekteskapsliknende forhold) uten å ha inngått formelt ekteskap.

I gruppen samboende er regnet bare de personer som er registrert bosatt på samme adresse i folkeregisteret 1. november 1980.

Trossamfunn

Det er brukt tre grupperinger etter trossamfunn, nemlig "Den norske kirke", "Trossamfunn utenfor den norske kirke" og "Ikke tilsluttet trossamfunn".

Personer under 16 år er som regel gruppert sammen med sine foreldre. I de tilfelle foreldrene ikke tilhører samme gruppe, er imidlertid barna ført til gruppen for uoppgitt.

Utdanning

Oppgavene over utdanning omfatter enkeltutdanninger på hel- eller deltid av minst 5 måneders normal varighet.

For personer med flere enkeltutdanninger, er den utdanning som har lengst samlet varighet (normal varighet av enkeltutdanningen tillagt varigheten av den forutdanning som kreves) regnet som høyeste utdanning. Av utdanninger med lik samlet varighet, er den som antas å være av størst yrkesmessig betydning, oppfattet som personenes høyeste utdanning. Utdanningsgrupperingen er foretatt etter 1973-utgaven av Standard for utdanningsgruppering i offentlig norsk statistikk (Statistisk Sentralbyrås Håndbøker nr. 28).

Standarden er bygd opp som et pyramidisk klassifikasjonssystem.

Enkeltutdanningene er først ordnet i grove grupper som i standarden kalles utdanningsnivåer. Innenfor hvert nivå er det først foretatt en sortering etter fagfelt, dernest en finere sortering i faggrupper.

Inndelingen i nivåer eller hovedgrupper er foretatt på denne måte:

0. Ingen utdanning og utdanning på førskolenivå (utdanning for 6-åringer og mindre barn)
1. Utdanning på barneskolenivå (1 - 6 år, førskoleutdanning ikke medregnet)
2. Utdanning på ungdomsskolenivå (7 - 9 år)
3. Utdanning på gymnasnivå I (10 år)
4. Utdanning på gymnasnivå II (11 - 12 år)
5. Utdanning på universitets- og høgskolenivå I (13 - 14 år)
6. Utdanning på universitets- og høgskolenivå II (15 - 16 år)
7. Utdanning på universitets- og høgskolenivå III (17 - 18 år)
8. Utdanning på forskernivå (over 18 år)
9. Uoppgitt utdanning.

I tabellene over personenes høyeste utdanning fra folketellingen er gruppene 0 og 9 slått sammen til en gruppe.

Fagfelt er i standarden spesifisert slik:

1. Allment fagfelt
2. Humaniora og estetikk
3. Undervisning
4. Administrasjon, økonomi, samfunnsvitenskap og jus
5. Industri, håndverk, naturvitenskap og teknikk
6. Samferdsel
7. Helsevesen
8. Jordbruk, skogbruk og fiske
9. Tjenesteyting og forsvar.

I tabellene fra folketellingen er bare de viktigste fagfeltene under de forskjellige nivå- eller hovedgruppene spesifisert. De andre fagfelt er slått sammen til en gruppe.

I folketellingen 1970 ble det foretatt en tre-delning av standardens gymnasnivå etter utdanningsvarighet på henholdsvis 10 år, 11 år og 12 år.

I folketellingen 1980 følger inndelingen standardens gruppering, nemlig en gruppering på henholdsvis 10 år og 11-12 år.

Fagutdanninger avsluttet før 1972/73 og som ikke bygger på examen artium, kodes i tellingen 1980 med 8 års allmennutdanning som grunnlag. Fagutdanninger avlagt etter 1972/73 kodes med 9 år som grunnlag.

Viktigste kilde til livsopphold

Personer 16 år og over er gruppert etter den kilde til livsopphold som var viktigst de siste 12 månedene før tellingstidspunktet, dvs. fra 1. november 1979 fram til 1. november 1980. For personer under 16 år bosatt i privathusholdninger er inntekt fra andre personer alltid regnet som viktigste kilde til livsopphold.

For personer under 16 år bosatt i felleleshusholdninger er pensjon, trygd regnet som viktigste kilde til livsopphold.

Med "inntekt av eget arbeid" er ment inntekt av egen yrkesaktivitet.

"Pensjon, trygd" omfatter syketrygd, arbeidsløshetsstrygd, forsørgertrygd, uføretrygd, alderstrygd, yrkesskadetrygd, krigspensjon, bedriftspensjon o.l.

Som "stipend, lån, formue, føderåd, leieinntekt eller annen formuesinntekt" regnes også utbetalinger i forbindelse med livsforsikring eller individuell pensjonsforsikring. Underhold fra andre enn privatpersoner (f.eks. stønader fra det offentlige, institusjoner eller bedrifter), unntatt pensjon og trygd regnes også med her.

Personer som har andre personers inntekt som viktigste kilde til livsopphold er gruppert under "inntekt av eget arbeid eller andre personers arbeid/inntekt". Dette gjelder uansett om inntekten kommer fra arbeid, pensjon, trygd eller stipend, lån mv.

Yrkesaktivitet

I Folke- og bolig telling 1980 er det innhentet oppgaver om yrkesaktiviteten både for de siste 12 månedene før tellingstidspunktet og den siste uka før tellingstidspunktet.

Som yrkesaktivitet er regnet alt arbeid som blir utført mot betaling i form av lønn, inntekt av egen bedrift, provisjon, honorarer o.l. Arbeid som familiemedlem uten fast lønn i familiebedrift (f.eks. gårdsbruk, butikk) og verneplikts-/siviltjeneste er også regnet som yrkesaktivitet.

Som yrkesaktive de siste 12 månedene er regnet personer 16 år og over som utførte yrkesaktivitet av minst 100 timers varighet i denne perioden.

Som yrkesaktive den siste uka før tellingstidspunktet er regnet personer 16 år og over som utførte yrkesaktivitet av minst 1 times varighet i denne uka. Personer som var midlertidig borte fra arbeidet hele uka på grunn av sykdom, permisjon, ferie e.l. er ikke regnet med blant de yrkesaktive.

Arbeidstid

Det er innhentet oppgaver over arbeidstida både for de siste 12 månedene før tellingstidspunktet og den siste uka før tellingstidspunktet.

Arbeidstida omfatter all tid som er medgått til yrkesaktivitet. Arbeidstid som har gått med til forberedelse i tillegg til ordinær arbeidstid, er også regnet med (f.eks. forberedelser i tillegg til ordinær undervisningstid for lærere). Tid som er brukt til skolearbeid, studier og husarbeid for egen familie, er ikke regnet med.

Fravær på grunn av sykdom, permisjon, ferie e.l. er heller ikke regnet med i arbeidstida.

Generelt om grupperingen etter næring, yrke og yrkesstatus

Personer 16 år og over med yrkesaktivitet er gruppert på næring etter arten av virksomheten til den bedrift der den enkelte arbeide hele tiden eller lengst tid de siste 12 månedene før tellingstidspunktet. Disse personene er videre gruppert på det yrke og den yrkesstatus som de hadde hele tiden eller lengst tid i denne bedriften i 12-månedersperioden.

Personer 16 år og over med yrkesaktivitet siste uka før tellingstidspunktet er gruppert etter den næring og det yrke vedkommende oppgav å ha hatt i den bedriften som den enkelte arbeide hele tiden eller lengst tid de siste 12 månedene før tellingstidspunktet. Det er således ikke innhentet særskilte oppgaver om de yrkesaktives næring og yrke for den siste uka før tellingstidspunktet.

Næring

Næringsgrupperingen er foretatt etter 1978-utgaven av Standard for næringsgruppering i offentlig norsk statistikk (Statistisk Sentralbyrå's Håndbøker nr. 9).

Denne standarden er i samsvar med International Standard Industrial Classification of All Economic Activities (ISIC).

I standarden er grupperingssystemet utformet som et femsifret pyramidisk system hvor hvert siffer angir et grupperingsnivå. De fem nivåene er gitt følgende betegnelser:

Næring	1-sifret kode
Næringsområde	2-sifret kode
Næringshovedgruppe	3-sifret kode
Næringsgruppe	4-sifret kode
Næringsundergruppe	5-sifret kode

Næringene på 1-sifret nivå har følgende 9 inndelinger:

1. Jordbruk, skogbruk, fiske og fangst
2. Bergverksdrift
3. Industri
4. Kraft- og vannforsyning
5. Bygge- og anleggsvirksomhet
6. Varehandel, hotell- og restaurantvirksomhet
7. Transport, lagring, post og telekommunikasjoner
8. Bank- og finansieringsvirksomhet, forsikringsvirksomhet, eiendomsdrift og forretningsmessig tjenesteyting
9. Offentlig, sosial og privat tjenesteyting.

En oversikt over den videre inndeling i næringsområder mv. finnes i Standard for næringsgruppering.

Næringsgrupperingen i 1980-tellingen er ikke direkte sammenliknbar med næringsgrupperingen i 1970-tellingen. Årsaken til dette er overgangen til ny standard for næringsgruppering i 1972. I folketellingen 1970 ble næringsgrupperingen foretatt etter 1960-utgaven av Standard for næringsgruppering.

Tabeller med sammenliknbare tall mellom tellingene i 1970 og 1980 vil bli publisert en tid etter kommuneheftene i de såkalte "tabellpakkene". Næringsoppgaver med resultater fra 1970-tellingen gruppert etter 1978-utgaven av Standard for næringsgruppering, vil da bli gitt. I folketellingen 1980 gis det næringsoppgaver ned på næringsgruppe (3-sifret kode).

Yrke

Yrkesgrupperingen er foretatt etter Standard for yrkesgruppering i offentlig norsk statistikk (utgitt av Arbeidsdirektoratet i 1965). Standarden følger i prinsippet 1958-utgaven av International Standard Classification of Occupations (ISCO).

Standarden er bygd opp slik at nær beslektede yrker er ført sammen til såkalte yrkesgrupper, som igjen danner yrkesområder. Disse yrkesområdene er ført sammen til yrkesfelt.

Hvert yrke i klassifiseringen er betegnet med 5-sifret kodenummer:

første siffer angir yrkesfeltet
 første og annet siffer angir yrkesområde
 første - tredje siffer angir yrkesgruppe
 første - femte siffer angir yrke.

Til folketellingen 1980 har Statistisk Sentralbyrå ført nye yrker inn i denne standarden. Den inndelingen i yrkesgrupper som er brukt i 1965-utgaven, er stort sett brukt også her. Videre er en del yrkesgrupper slått sammen og noen er splittet i flere grupper. En ny 3-siffergruppe er tatt med for olje- og gassarbeid. Dessuten er ledende tjenestemenn i kommunal- og fylkeskommunal administrasjon og forvaltning skilt ut som ny gruppe.

Gruppene "Lærere" og "Faglærere i praktiske yrker" er slått sammen til en gruppe.

Oppgaver over yrke er i tellingen gitt med på yrkesgruppe (3-sifret kode).

Yrkesstatus

I tellingen er det brukt følgende tre grupperinger etter yrkesstatus:

1. Fast eller midlertidig ansatt
2. Selvstendig
3. Familiemedlem uten fast lønn i familiebedrift.

Personer (også medeiere) som arbeide i firmaer organisert som aksjeselskap, andelslag eller annen selskapsform med begrenset ansvar, er alltid regnet som ansatte.

En person er regnet som selvstendig dersom vedkommende drev virksomhet alene for egen regning eller sammen med andre med ubegrenset ansvar (f.eks. i ansvarlig selskap).

Gruppen "Familiemedlem uten fast lønn i familiebedrift" omfatter personer som arbeide i familievirksomhet uten fast avtalt lønn og som verken var eier eller medeier i virksomheten. Et familiemedlem uten fast lønn kan imidlertid ha vederlag for arbeidet i form av kost og losji, andel av overskott e.l.

I de tilfelle hvor ektefeller arbeide i felles virksomhet (f.eks. gårdsbruk) som ikke var organisert som aksjeselskap e.l., er den ene ektefellen regnet som selvstendig og den andre som familiemedlem uten fast lønn i familiebedrift, med mindre begge ektefellene var registrert som eiere av virksomheten.

Generelt om oppmøteplass, reisehyppighet, reisetid og transportmåte

Kjennemerkene gjelder personer 16 år og over med yrkesaktivitet i siste uka før tellingstidspunktet.

Reisehyppighet, reisetid og transportmåte gjelder yrkesaktive personer med fast oppmøteplass (se oppmøteplass).

Reisetid og transportmåte gjelder yrkesaktive personer med fast arbeidsreise (se reisehyppighet).

Oppmøteplass

Med oppmøteplass forstår en det stedet hvor vedkommende møtte fram ved arbeidstidens start.

Personer 16 år og over med yrkesaktivitet siste uka før tellingstidspunktet er gruppert etter kommunen den faste oppmøteplassen lå i (rute 1 og 2 i personskjemaet).

Personer som i denne uka møtte på ulike arbeidssteder, var til sjøs e.l., er ikke regnet å ha fast oppmøteplass (rute 3 i personskjemaet).

Reisehyppighet

Med reisehyppighet forstås en det antall ganger vedkommende reiste fra hjemsted til arbeidssted den siste uka før tellingstidspunktet.

Hjemsted er alltid regnet som den boligadresse vedkommende er registrert bosatt på i folkeregisteret. For personer som bodde midlertidig på f.eks. hybel eller brakke i denne uka, er reisen mellom hybel, brakke og arbeidssted ikke medregnet.

For personer som var registrert bosatt på arbeidsstedet er det regnet hvor mange dager vedkommende var på arbeid siste uka før tellingstidspunktet.

Med "fast arbeidsreise" menes personer med fast oppmøteplass og som reiste minst en gang fra hjemsted til arbeidssted i uka før tellingstidspunktet.

Reisetid

Reisetid er reisetiden fra hjemsted (registrert boligadresse) til arbeidssted. Reisetiden er regnet én vei. I reisetiden er gangtid og ventetid under reisen tatt med. Det samme gjelder faste gjøremål som f.eks. å bringe barn til barnehage, dagmamma e.l. Tilfeldige gjøremål og forsinkelser er ikke regnet med.

For pendlere som bodde midlertidig på f.eks. hybel, brakke e.l., er reisetiden regnet fra hjemstedet og fram til arbeidsstedet.

Transportmåte

Med transportmåte forstås de transportmidler vedkommende til vanlig nyttet én vei fra hjemsted til arbeidssted siste uka før tellingstidspunktet.

For personer som ikke reiste på samme måte hver dag, er det regnet med den reisemåten vedkommende nyttet flest dager.

3.2. Familie og husholdningstype

Grupperingene på familie og husholdningstype refererer seg til tellingstidspunktet den 1. november 1980.

Familie

Til én og samme familie er regnet:

1. Ektepar og eventuelle ugifte barn registrert bosatt i samme privatbolig, aldershjem, pleiehjem, e.l.
2. Far/mor med ugifte barn registrert bosatt i samme privatbolig, aldershjem, pleiehjem, pensjonat, hotell e.l.
3. Hver enkelt person som ikke hører inn under noen av de to gruppene som er spesifisert ovenfor (bl.a. personer uten fast bopel). Disse personene danner således hver for seg egen familie (familie med én person).

I familier med ektepar er også tatt med eventuelle ugifte barn av bare den ene ektefellen og ugifte adoptivbarn og stebarn, men ikke fosterbarn.

Av reglene som er nevnt foran går det fram at personer (f.eks. ektefeller) som ikke var registrert bosatt i samme privatbolig, aldershjem, pleiehjem, e.l., aldri er gruppert under samme familie. Videre går det fram at gifte, separerte, skilte, enker og enkemenn ikke i noen tilfelle er regnet til samme familie som foreldrene. Når f.eks. et ektepar bor sammen med en skilt datter, danner ektefellene egen familie og datteren egen familie. Ellers kan nevnes at ugifte søsken som har felles bolig, der ingen av foreldrene er bosatt, hver for seg er regnet som særskilt familie.

Husholdningstype

Det er skilt mellom to husholdningstyper, nemlig privathusholdning og felleleshusholdning.

Gruppen "Privathusholdning" omfatter personer som var registrert som bosatt i privat bolig. Denne husholdningstypen er videre splittet opp etter tallet på familier i husholdningen. Som husholdningsenhet er her regnet bolighusholdning. Denne omfatter alle bosatte i samme bolig. Av dette følger at antall privathusholdninger er det samme som antall boliger i tellingen.

Til felleleshusholdning er regnet forpleide som var registrert bosatt i aldershjem, barnehjem, pleiehjem e.l.

Betjeningspersonale bosatt ved felleleshusholdninger er alltid gruppert under privathusholdning. Det samme gjelder militært personell som var bosatt i militærforlegning.

3.3. Boligkjennemerker

Boligkjennemerkene refererer seg til den boligen der den enkelte var registrert bosatt 1. november 1980.

Bolig (leilighet mv.)

Med leilighet menes f.eks. rekkehusleilighet, leilighet i tomannsbolig, leilighet i leiegård, blokkleilighet, hybelleilighet og hybel med egen inngang. Enebolig regnes også som leilighet.

Hybler uten egen inngang er som hovedregel ikke regnet som egen leilighet.

I hybelbygg er imidlertid hver enkelt hybel alltid regnet som leilighet. Dette gjelder også når flere hybler har felles gang, hall, bad og/eller kjøkken.

Videre er hybler for sykepleiere, legeboliger og rom som disponeres av privathusholdninger i sykehus, militærforlegninger eller felleleshusholdninger, alltid regnet som egne leiligheter.

Til en bolig er som hovedregel regnet rom som er bygd (eller ombygd) til bruk for én eller flere personer med fellesskap i kost og losji, og hvor det er adkomst til rommene (rommet) uten at en må gå gjennom en annen bolig.

En bolig vil derfor som regel falle sammen med begrepet leilighet.

I enkelte tilfelle vil en bolig omfatte mer enn én leilighet. Dersom f.eks. ugifte barn bor i egen leilighet (hybel med egen inngang e.l.), men på samme adresse som foreldrene, er som hovedregel barna regnet å høre til samme bolig som foreldrene. I dette tilfelle utgjøres boligen av leiligheten som foreldrene bor i og leiligheten barna bor i. Bare dersom barna er registrert som egen familie i folkeregisteret, er leilighetene regnet som særskilte boliger.

Hybler uten egen inngang som ikke ligger i hybelbygg, institusjon e.l. og som bebos av personer som er registrert i folkeregisteret på vedkommende adresse, er alltid regnet til samme bolig som hovedleiligheten.

Med privatbolig er ment boliger som ikke er bebodd av forpleide i aldershjem, barnehjem og andre felleleshusholdninger. Boliger for ansatte (f.eks. sykepleiere) ved institusjoner er således regnet som privatboliger. Det samme gjelder boliger for befal mv. i militærforlegninger.

Det er ikke innhentet oppgaver for boliger som ikke er privatboliger.

I tabellene er "privatboligene" for enkelthets skyld kalt "boliger".

Rom

Oppgavene over tall på rom refererer seg til boliger som er med i tellingen, og omfatter beboelsesrom på 6 m² eller mer, og som kan nyttes året rundt. Kjøkken, bad, entré, hall, alkove, hems, trimrom, vaskerom og rom som bare nyttes til næringsvirksomhet (f.eks. kontor) er ikke med.

I 1980-tellingen er det ikke innhentet spesifiserte oppgaver over antall rom i boliger med "mer enn 8 rom", slik som det ble gjort i tellingen i 1970.

I oppgavene for "rom i alt" er tallene for antall rom i boliger med mer enn 8 rom derfor beregnet. For hver enkelt kommune er det laget gjennomsnittstall fra 1970-tellingen, (dvs. gjennomsnittlig antall rom i boliger med mer enn 8 rom). Dette gjennomsnittstallet er brukt for å fastlegge antall rom for boliger med mer enn 8 rom i 1980-tellingen.

Areal

Med boligens areal er ment nettoareal. I tillegg til beboelsesrom på 6 m² eller mer er også tatt med kjøkken, bad, entré, hall o.l.

Rom som er felles for to eller flere boliger, f.eks. felles gang, hall, bad e.l., er ikke regnet med i arealet.

Eie-/leieform

Som eiere er også regnet personer som eier aksje eller andel som gir boret.

Med "vanlig leiekontrakt" menes at vedkommende leier en bolig av en eier etter de regler og avtaler som følger av husleieloven. Vanlig leieforhold uten skriftlig kontrakt er også regnet med her.

Kjøkken

Med kjøkken menes i tellingen en del av boligen som er avgrenset fra andre deler av den, og hvor det er installert utstyr til matlagning for beboerne. Kjøkkenet kan være et eget rom, men trenger ikke være det.

Dersom flere boliger har felles kjøkken, f.eks. hybler i et hybelbygg, er alle boligene regnet å være uten kjøkken.

I størrelsen på kjøkkenet er også medregnet gulvplass til benker, skap o.l.

Viktigste kilde til oppvarming

Dersom to eller flere kilder er like viktige for boligens oppvarming, er begge (alle) disse regnet med.

Husholdningen disponerer bil

Med å disponere bil menes i tellingen å eie/leie bil eller å ha mulighet til privat bruk av f.eks. firmabil.

Stasjonsvogn og varevogn er regnet som personbil bare dersom den brukes også til privatkjøring.

Hustype

Som hus er som hovedregel regnet bygninger som fra kjeller til loft er atskilt fra andre bygninger.

Hver enkelt blokk er derimot regnet som ett hus, selv om det fra kjeller til loft er skillevegg(er) uten gjennomgang i blokken.

I rekkehus er hele rekken av boliger regnet som ett hus.

Som frittliggende enebolig er regnet enebolig med minst en halv meters avstand til nærmeste hus.

Som hustype "enebolig" er også regnet frittliggende eneboliger som inneholder en hybelleilighet, og/eller der ett eller flere rom er brukt som hybel.

Rekkehus er hus med leiligheter som har minst én vegg eller en del av en vegg felles med en annen leilighet. Hus i kjede er hus som er forbundet med et annet hus med garasje, carport, svalgang o.l. Terrassehus er hus med leiligheter som er bygd sammen i en bakkeskråning, og der flere av leilighetene har hele eller deler av taket til leiligheten under som terrasse.

Horisontalt delt tomannsbolig er hus med to vanlige leiligheter (som kan ha ulik størrelse) og hvor den ene leiligheten ligger i en etasje over den annen.

Annet boligbygg med mindre enn 3 etasjer omfatter også eneboliger med mindre enn en halv meters avstand mellom husene.

Gruppen "forretningsbygg mv." omfatter hus hvor halvparten eller mindre av golvarealet nyttes til privatbolig.

Som bygg for felleleshusholdning er regnet hus hvor det for bosatte og/eller midlertidig tilstedeværende er organisert felleleshusholdning.

Oppgaver over tall på boliger, rom og bosatte i bygg for felleleshusholdning omfatter bare privatboliger, rom og bosatte i disse boligene.

Byggeår

Med byggeår menes det året da minst halvparten av boligene i huset var ferdig til innflytting. Hus som er ombygd, er gruppert etter opprinnelig byggeår.

Gjennomsnittstall

Bosatte pr. bolig er lik tallet på bosatte i privatboliger dividert med tallet på privatboliger.

Rom pr. bolig er lik tallet på rom (kjøkken ikke medregnet) i privatboliger dividert med tallet på disse boligene.

Bosatte pr. rom er lik tallet på bosatte i privatboliger dividert med tallet på rom (kjøkken er ikke medregnet) i privatboliger.

3.4. Inndelingen i grunnkretser

Grunnkretsinnndelingen til bruk i folketellingen er foretatt av Byrået i samarbeid med kommunene og brukere av statistikk på regionalt nivå.

Følgende kriterier er lagt til grunn for utarbeidingen av grunnkretsene:

1. Utgangspunktet for grunnkretsinnndelingen er som regel inndelingen i folketellingskretser i 1970. Dersom inndelingen fra 1970 er endret, er det lagt vekt på at grupper av grunnkretser kan sammenliknes med en eller flere tidligere folketellingskretser.
2. Grunnkretsene er utformet slik at de kan være stabile over en rimelig tidsperiode.
3. Grunnkretsene skal bestå av et sammenhengende geografisk område.
4. Grunnkretsene bør være mest mulig ensartet når det gjelder natur- og næringsgrunnlag, kommunikasjonsforhold og bygningsmessig struktur.
5. Folketall og areal bør ikke variere for sterkt. Folketallet kan variere fra under 100 i sterkt spredtbygde strøk til over 1 000 i de tetttest utbygde byområdene.

Fordi grunnkretsinnndelingen skal være mest mulig stabil, er den ikke knyttet sammen med en avgrensning av tettbygde strøk, da disse grensene stadig må endres.

Tettstedsavgrensningen er ført videre uavhengig av grunnkretsinnndelingen. Retningslinjene for tettstedsavgrensningen følger i store trekk den som ble praktisert i 1960 og 1970. Hovedkriteriet ved avgrensningen av tettsted er at avstanden mellom husene i en husklynge ikke skal være over 50 meter, men det er tillatt skjønsmessige avvik for områder som ikke kan eller skal bebygges som f.eks. lagerplasser, idrettsanlegg, parker o.l. Området må ha minst 200 bosatte på tellingstidspunktet.

Det er ikke stilt noe krav om at grensene for grunnkretsene skal falle sammen med grensene for kirkesogn, skole- eller valgkretser.

Oppgaver over grunnkretser grupperes også til delområder (bydeler/bygdelag). Disse delområdene består vanligvis av 1 000-3 000 personer i spredtbygde strøk og 3 000-5 000 personer i tettbygde strøk. Et delområde kan f.eks. være et område som sogner til et lokalt sentrum i en kommune.

En oversikt som viser forholdet mellom grunnkretser i 1980 og tellingskretser i 1970, er vist i vedlegg 1.

Kart som viser omfanget av grunnkretsene og tettstedsavgrensningene som det blir gitt resultater for i dette heftet, er vist i vedleggene 2 og 3.

For en nærmere orientering om grunnkretsene mv. vises til heftene "Grunnkretser og tettsteder. Dokumentasjon 1980".

4. BRUK AV TABELLENE

Dette heftet inneholder tabeller for den enkelte kommune. Tabellene i kommuneheftene er inndelt i seks hovedgrupper.

Tabellene 1-3 gir resultater for enkelte demografiske kjennetegn.

Tabellene 4-10 gir hovedresultater for utdanning, yrke, næring, arbeidstid mv. Tabellene 4-7 refererer seg til de siste 12 månedene før tellingstidspunktet. Tabellene 8-10 gir oppgaver for kjennemerker som knytter seg til siste uka før tellingstidspunktet.

Tabellene 11-18 gir resultater for boligdelen av tellingen.

Tabellene 19-21 gir resultater for familier og privathusholdninger.

Tabellene 22-24 gir hovedresultater for befolkning, yrkesaktivitet og boliger på grunnkrets.

5. MERKNADER TIL TABELLENE

Tabell 1:

I tabell 1 har en generelt tatt sikte på å gi tall tilbake til 1801 etter kommuneinndelingen i 1980. Over et så langt tidsrom har det imidlertid skjedd så mange endringer i kommuneinndelingen at det for de fleste kommuner er vanskelig å gi en sammenliknbar tallserie for hele perioden. For de folketellingene hvor det ikke har vært mulig å gi eksakte folketall, inneholder tabellen tall som er beregnet av Norsk Samfunnsvitenskapelig Datatjeneste. Disse tallene er framkommet ved at folketallene for tidligere år er justert på basis av antall personer som blir overført fra en kommune til en annen ved grensereguleringer. Det henvises til NSD for nærmere dokumentasjon.

I 1902 ble Lyngen herred delt i to herreder - Lyngen og Sørfjorden (seinere Ullsfjord). I 1929 ble Lyngen videre delt i tre herreder - Lyngen, Storfjord og Kåfjord. I 1964 ble en del av Karlsøy herred og en del av tidligere Ullsfjord herred overført til Lyngen. Resten av Ullsfjord ble slått sammen med Tromsø bykommune.

1)

TABELL 1. FOLKEMENGDEN VED FOLKETELLINGENE 1801 - 1980

ÅR	FOLKE- MENGDE	ÅR	FOLKE- MENGDE	ÅR	FOLKE- MENGDE	ÅR	FOLKE- MENGDE	ÅR	FOLKE- MENGDE	ÅR	FOLKE- MENGDE
1801 ..	(975)	1835 ..	(1142)	1865 ..	(1708)	1900 ..	(2555)	1930 ..	(3217)	1960 ..	4023
1815 ..	(904)	1845 ..	(1253)	1875 ..	(1868)	1910 ..	(2716)	1946 ..	(3720)	1970 ..	3884
1825 ..	(1029)	1855 ..	(1504)	1890 ..	(2199)	1920 ..	(2941)	1950 ..	3881	1980 ..	3917

1) TALLENE I PARENTES ER BEREGNEDE TALL FRA NORSK SAMFUNNSVITENSKAPELIG DATATJENESTE. SE ELLERS MERKNADER TIL TABELL 1 PÅ SIDE 18.

TABELL 2. FOLKEMENGDEN ETTER KJØNN, EKTESKAPELIG STATUS OG ALDER. 1/11 1980

ALDER	I ALT	MENN					KVINNER				
		I ALT	UGIFTE	GIFTE	SEPARERTE ENKEMENN OG SKILTE	I ALT	UGIFTE	GIFTE	ENKER	SEPARERTE OG SKILTE	
I ALT	3917	1997	1134	774	56	33	1920	885	775	220	40
0- 6 ÅR .	378	193	193	-	-	-	185	185	-	-	-
7-15 " .	680	332	332	-	-	-	348	348	-	-	-
16-19 " .	268	132	132	-	-	-	136	135	1	-	-
20-24 " .	301	167	155	11	-	1	134	86	47	1	-
25-29 " .	268	142	84	58	-	-	126	40	82	1	3
30-39 " .	511	283	90	183	-	10	228	22	190	1	15
40-49 " .	348	174	33	135	1	5	174	8	147	8	11
50-59 " .	400	221	54	157	4	6	179	15	125	31	8
60-66 " .	263	129	25	91	9	4	134	13	83	37	1
67-69 " .	115	52	7	42	2	1	63	7	29	25	2
70-79 " .	269	118	18	80	16	4	151	20	67	64	-
80 ÅR OG OVER	116	54	11	17	24	2	62	6	4	52	-

TABELL 3. FOLKEMENGDEN ETTER TROSSAMFUNN/VIKTIGSTE KILDE TIL LIVSOPPHOLD, KJØNN OG ALDER. 1/11 1980

KJØNN OG ALDER	I ALT	TROSSAMFUNN				VIKTIGSTE KILDE TIL LIVSOPPHOLD					
		DEN NORSKE KIRKE	TROS- SAMFUNN UTENFOR DEN NORSKE KIRKE	IKKE TIL- SLUTTET NOE TROS- SAMFUNN	UOPP- GITT TROS- SAMFUNN	INNTEKT AV EGET ELLER ANDRE PERSONERS ARBEID	PENSJON/ TRYGD	STIPEND, LÅN, FORMUE E.L.	VERNE- PLIKTS-/ SIVIL- TJENESTE	UOPPGITT KILDE TIL LIVSOPP- HOLD	
I ALT	3917	3716	16	43	142	2664	892	111	30	220	
MENN	1997	1873	8	33	83	1420	386	60	30	101	
0- 6 ÅR	193	180	-	1	12	193	-	-	-	-	
7-15 "	332	301	-	-	31	332	-	-	-	-	
16-19 "	132	131	-	1	-	89	8	23	3	9	
20-24 "	167	155	1	4	7	107	8	18	21	13	
25-29 "	142	132	-	7	3	114	8	10	1	9	
30-39 "	283	258	3	9	13	238	15	4	3	23	
40-49 "	174	162	2	6	4	140	20	1	-	13	
50-59 "	221	212	1	3	5	153	50	1	1	16	
60-66 "	129	127	-	1	1	48	68	1	-	12	
67-69 "	52	52	-	-	-	5	45	-	1	1	
70-79 "	118	111	1	1	5	1	112	1	-	4	
80 ÅR OG OVER ...	54	52	-	-	2	-	52	1	-	1	
KVINNER ..	1920	1843	8	10	59	1244	506	51	-	119	
0- 6 ÅR	185	177	-	1	7	185	-	-	-	-	
7-15 "	348	323	-	-	25	348	-	-	-	-	
16-19 "	136	133	-	2	1	82	11	26	-	17	
20-24 "	134	128	-	2	4	100	15	12	-	7	
25-29 "	126	119	1	4	2	97	11	9	-	9	
30-39 "	228	220	3	-	5	184	23	2	-	19	
40-49 "	174	170	1	-	3	125	31	-	-	18	
50-59 "	179	175	-	1	3	88	67	1	-	23	
60-66 "	134	130	1	-	3	34	79	-	-	21	
67-69 "	63	62	-	-	1	1	61	1	-	-	
70-79 "	151	146	2	-	3	-	149	-	-	2	
80 ÅR OG OVER ...	62	60	-	-	2	-	59	-	-	3	

TABELL 4. PERSONER 16-66 ÅR ETTER YRKESAKTIVITET, ARBEIDSTID, KJØNN OG HØYESTE UTDANNING. 1/11 79 - 31/10 80

KJØNN OG HØYESTE UTDANNING	IKKE YRKESAKTIVE				YRKESAKTIVE						
	I ALT		AV DETTE GIFTE	I ALT	100-499 TIMER		500-999 TIMER		1 000 TIMER OG OVER		UOPP- GITT ARR.- TID
	I ALT				I ALT	AV DETTE GIFTE	I ALT	AV DETTE GIFTE	I ALT	AV DETTE GIFTE	
I ALT	2359	702	356	1657	308	147	220	133	1041	628	88
MENN I ALT	1248	263	92	985	100	30	77	33	753	450	55
BARNESKOLENIVÅ, 1-6 ÅR	-	-	-	-	-	-	-	-	-	-	-
UNGDOMSSKOLENIVÅ, 7-9 ÅR, I ALT ..	785	185	79	600	52	19	46	22	456	288	46
FOLKESKOLEUTDANNING	453	117	63	336	17	13	23	15	263	189	33
9-ÅRIG UNGDOMSSKOLE	161	45	1	116	26	1	15	1	68	9	7
UNGDOMSSKOLENIVÅ ELLERS	171	23	15	148	9	5	8	6	125	90	6
GYMNASNIVÅ I, 10 ÅR, I ALT	223	38	6	185	17	4	12	3	150	76	6
ALLMENT FAGFELT	49	9	4	40	1	-	2	1	35	20	2
INDUSTRI, HÅNDVERK OG TEKNIKK ..	84	18	2	66	7	1	6	2	52	17	1
SAMFERDSEL	21	1	-	20	1	1	-	-	18	12	1
HELSEVERN	-	-	-	-	-	-	-	-	-	-	-
JORDBRUK, SKOGBRUK OG FISKE ...	25	1	-	24	4	2	2	-	18	13	-
TJENESTEYTING OG FORSVAR	11	2	-	9	-	-	1	-	7	5	1
GYMNASNIVÅ I ELLERS	33	7	-	26	4	-	1	-	20	9	1
GYMNASNIVÅ II, 11-12 ÅR, I ALT ..	143	27	4	116	18	3	9	3	87	42	2
ALLMENT FAGFELT	36	6	1	30	14	2	4	1	12	5	-
ADMINISTRASJON OG ØKONOMI	13	3	2	10	-	-	-	-	10	7	-
INDUSTRI, HÅNDVERK OG TEKNIKK ..	63	10	-	53	2	-	3	1	47	21	1
SAMFERDSEL	16	4	-	12	1	-	1	1	10	4	-
HELSEVERN	-	-	-	-	-	-	-	-	-	-	-
JORDBRUK, SKOGBRUK OG FISKE ...	8	1	-	7	-	-	1	-	6	3	-
TJENESTEYTING OG FORSVAR	6	:	:	:	:	:	:	:	:	:	:
GYMNASNIVÅ II ELLERS	1	:	:	:	:	:	:	:	:	:	:
UNIVERSITETS- OG HØGSKOLENIVÅ I, 13-14 ÅR I ALT	46	3	-	43	7	-	8	3	27	22	1
UNDERVISNING	10	-	-	10	-	-	1	1	9	9	-
ADMINISTRASJON, ØKONOMI, SAMFUNNSVITENSKAP OG JUS	5	-	-	5	-	-	1	1	4	3	-
NATURVITENSKAP OG TEKNIKK	16	-	-	16	2	-	2	1	11	7	1
HELSEVERN	-	-	-	-	-	-	-	-	-	-	-
UNIV.- OG HØGSKOLENIVÅ I ELLERS UNIV.- OG HØGSKOLENIVÅ II, III OG FØRSKERNIVÅ, OVER 14 ÅR, I ALT ..	15	3	-	12	5	-	4	-	3	3	-
UNIV.- OG HØGSKOLENIVÅ II, III OG FØRSKERNIVÅ, OVER 14 ÅR, I ALT ..	33	-	-	33	6	4	1	1	26	19	-
UNDERVISNING	24	-	-	24	5	3	1	1	18	13	-
ADMINISTRASJON, ØKONOMI, SAMFUNNSVITENSKAP OG JUS	1	:	:	:	:	:	:	:	:	:	:
NATURVITENSKAP OG TEKNIKK	1	:	:	:	:	:	:	:	:	:	:
UNIV.- OG HØGSKOLENIVÅ II, III OG FØRSKERNIVÅ ELLERS	7	-	-	7	1	1	-	-	6	4	-
UOPPGITT, INGEN UTDANNING OG UTDANNING PÅ FØRSKOLENIVÅ	18	10	3	8	-	-	1	1	7	3	-
KVINNER I ALT	1111	439	264	672	208	117	143	100	288	178	33
BARNESKOLENIVÅ, 1-6 ÅR	-	-	-	-	-	-	-	-	-	-	-
UNGDOMSSKOLENIVÅ, 7-9 ÅR, I ALT ..	800	376	245	424	139	86	94	75	164	118	27
FOLKESKOLEUTDANNING	473	246	174	227	68	50	48	41	95	76	16
9-ÅRIG UNGDOMSSKOLE	140	57	16	83	42	11	14	7	21	5	6
UNGDOMSSKOLENIVÅ ELLERS	187	73	55	114	29	25	32	27	48	37	5
GYMNASNIVÅ I, 10 ÅR, I ALT	188	44	10	144	39	19	22	9	80	37	3
ALLMENT FAGFELT	64	15	5	49	14	9	13	6	22	15	-
INDUSTRI, HÅNDVERK OG TEKNIKK ..	7	2	1	5	2	2	-	-	3	2	-
SAMFERDSEL	7	:	:	6	:	:	:	:	:	:	:
HELSEVERN	18	3	-	15	5	4	2	-	7	3	1
JORDBRUK, SKOGBRUK OG FISKE ...	1	:	:	:	:	:	:	:	:	:	:
TJENESTEYTING OG FORSVAR	42	11	2	31	10	1	3	-	17	3	1
GYMNASNIVÅ I ELLERS	49	12	1	37	7	2	2	1	27	12	1
GYMNASNIVÅ II, 11-12 ÅR, I ALT ..	64	11	6	53	20	4	14	6	19	8	-
ALLMENT FAGFELT	33	5	3	28	11	2	8	5	9	3	-
ADMINISTRASJON OG ØKONOMI	8	3	-	5	2	-	2	-	1	-	-
INDUSTRI, HÅNDVERK OG TEKNIKK ..	7	1	1	6	5	2	-	-	1	-	-
SAMFERDSEL	2	:	:	:	:	:	:	:	:	:	:
HELSEVERN	7	1	1	6	-	-	2	1	4	4	-
JORDBRUK, SKOGBRUK OG FISKE ...	1	:	:	:	:	:	:	:	:	:	:
TJENESTEYTING OG FORSVAR	4	1	1	3	1	-	1	-	1	-	-
GYMNASNIVÅ II ELLERS	2	:	:	:	:	:	:	:	:	:	:
UNIVERSITETS- OG HØGSKOLENIVÅ I, 13-14 ÅR, I ALT	24	2	-	22	3	2	7	6	11	7	1
UNDERVISNING	12	-	-	12	1	1	5	5	5	3	1
ADMINISTRASJON, ØKONOMI, SAMFUNNSVITENSKAP OG JUS	3	-	-	3	:	:	:	:	:	:	:
NATURVITENSKAP OG TEKNIKK	-	-	-	-	-	-	-	-	-	-	-
HELSEVERN	5	-	-	5	-	-	2	1	3	2	-
UNIV.- OG HØGSKOLENIVÅ I ELLERS UNIV.- OG HØGSKOLENIVÅ II, III OG FØRSKERNIVÅ, OVER 14 ÅR, I ALT ..	4	2	-	2	:	:	:	:	:	:	:
UNIV.- OG HØGSKOLENIVÅ II, III OG FØRSKERNIVÅ, OVER 14 ÅR, I ALT ..	23	2	1	21	4	4	4	2	12	7	1
UNDERVISNING	20	2	1	18	3	3	3	2	11	6	1
ADMINISTRASJON, ØKONOMI, SAMFUNNSVITENSKAP OG JUS	-	-	-	-	-	-	-	-	-	-	-
NATURVITENSKAP OG TEKNIKK	-	-	-	-	-	-	-	-	-	-	-
UNIV.- OG HØGSKOLENIVÅ II, III OG FØRSKERNIVÅ ELLERS	3	-	-	3	1	1	1	-	1	1	-
UOPPGITT, INGEN UTDANNING OG UTDANNING PÅ FØRSKOLENIVÅ	12	4	2	8	3	2	2	2	2	1	1

TABELL 5. PERSONER 16 ÅR OG OVER, ETTER YRKESAKTIVITET, ARBEIDSTID, KJØNN OG ALDER. 1/11 79 - 31/10 80

KJØNN OG ALDER	I ALT	IKKE YRKES- AKTIVE	YRKESAKTIVE						PRO- SENT YRKES- AKTIVE
			I ALT	ARBEIDSTID.		TIMER		UOPP- GITT	
				100- 499	500- 999	1 000- 1 299	1 300 OG OVER		
I ALT	2859	1161	1698	321	227	158	893	99	59,4
MENN I ALT	1472	460	1012	106	82	83	679	62	68,8
16-19 ÅR	132	54	78	31	14	8	21	4	59,1
AV DETTE GIFTE	-	-	-	-	-	-	-	-	-
20-24 ÅR	167	35	132	21	17	14	76	4	79,0
AV DETTE GIFTE	11	1	10	2	2	1	5	-	90,9
25-29 ÅR	142	18	124	12	4	13	92	3	87,3
AV DETTE GIFTE	58	4	54	4	2	4	43	1	93,1
30-39 ÅR	283	22	261	12	21	19	196	13	92,2
AV DETTE GIFTE	183	11	172	6	13	15	133	5	94,0
40-49 ÅR	174	22	152	5	8	8	123	8	87,4
AV DETTE GIFTE	135	12	123	4	6	7	99	7	91,1
50-59 ÅR	221	52	169	10	7	16	125	11	76,5
AV DETTE GIFTE	157	29	128	6	4	7	101	10	81,5
60-66 ÅR	129	60	69	9	6	4	38	12	53,5
67-69 ÅR	52	37	15	2	2	-	6	5	28,8
70 ÅR OG OVER	172	160	12	4	3	1	2	2	7,0
KVINNER I ALT	1387	701	686	215	145	75	214	37	49,5
16-19 ÅR	136	57	79	46	15	1	13	4	58,1
AV DETTE GIFTE	1	:	:	:	:	:	:	:	:
20-24 ÅR	134	28	106	27	17	17	42	3	79,1
AV DETTE GIFTE	47	12	35	11	7	7	10	-	74,5
25-29 ÅR	126	38	88	29	19	7	30	3	69,8
AV DETTE GIFTE	82	22	60	23	15	5	16	1	73,2
30-39 ÅR	228	76	152	35	52	18	42	5	66,7
AV DETTE GIFTE	190	65	125	30	47	14	31	3	65,8
40-49 ÅR	174	46	128	40	19	20	40	9	73,6
AV DETTE GIFTE	147	38	109	31	16	19	35	8	74,1
50-59 ÅR	179	95	84	24	16	8	31	5	46,9
AV DETTE GIFTE	125	66	59	17	11	7	22	2	47,2
60-66 ÅR	134	99	35	7	5	4	15	4	26,1
67-69 ÅR	63	55	8	4	1	-	1	2	12,7
70 ÅR OG OVER	213	207	6	3	1	-	-	2	2,8

TABELL 6. YRKESAKTIVE 16 ÅR OG OVER, ETTER ALDER OG NÆRING. 1/11 79 - 31/10 80

NÆRING	I ALT	ALDER. ÅR									PROSENT AV DE YRKES- AKTIVE
		16-19	20-24	25-29	30-39	40-49	50-59	60-66	67-69	70 OG OVER	
I ALT	1698	157	238	212	413	280	253	104	23	18	100,0
JORDBRUK	151	12	6	8	19	41	28	21	10	6	8,9
SKOGBRUK	-	-	-	-	-	-	-	-	-	-	-
FISKE OG FANGST	191	19	17	26	60	23	28	9	4	5	11,2
BERGVERKSDRIFT	6	-	1	2	1	1	-	1	-	-	0,4
INDUSTRI I ALT	273	30	51	33	67	45	30	16	1	-	16,1
PRODUKSJON AV NÆRINGSMIDLER, DRIKKEVARER OG TOBAKKSVARER	159	25	32	17	26	27	21	10	1	-	-
PRODUKSJON AV TEKSTILVARER, BEKLEDNINGSVARER, LÆR OG LÆRVARER ..	6	1	-	1	4	-	-	-	-	-	-
PRODUKSJON AV TREVARER	7	-	1	1	3	1	1	-	-	-	-
TREFOREDLING, GRAFISK PRODUKSJON OG FORLAGSVIRKSOMHET	1	-	1	-	-	-	-	-	-	-	-
PROD. AV KJEMISKE PROD., MINERAL- OLJE-, KULL-, GUMMI- OG PLASTPROD. .	58	1	7	9	19	12	6	4	-	-	-
PRODUKSJON AV MINERALSKE PRODUKTER .	3	1	-	1	1	-	-	-	-	-	-
PRODUKSJON AV METALLER	-	-	-	-	-	-	-	-	-	-	-
PRODUKSJON AV VERKSTEDPRODUKTER	39	2	10	4	14	5	2	2	-	-	-
INDUSTRIPRODUKSJON ELLERS	-	-	-	-	-	-	-	-	-	-	-
KRAFT- OG VANNFORSYNING	12	1	1	-	1	2	7	-	-	-	0,7
BYGGE- OG ANLEGGSVIRKSOMHET	204	13	27	22	51	30	41	20	-	-	12,0
VAREHANDEL	172	36	27	16	34	28	23	6	-	2	10,1
HOTELL- OG RESTAURANTDRIFT	30	8	5	3	3	7	2	1	-	1	1,8
LANDTRANSPORT	32	1	3	-	11	9	7	1	-	-	1,9
SJØTRANSPORT	76	1	8	13	24	10	15	5	-	-	4,5
TRANSPORT ELLERS, LAGRING, POST OG TELEKOMMUNIKASJONER	48	4	8	4	9	9	13	1	-	-	2,8
BANK- OG FINANSIERINGSVIRKSOMHET	15	1	2	4	4	3	1	-	-	-	0,9
FORSIKRINGSVIRKSOMHET, EIENDOMSDRIFT OG FORRETN.MESSIG TJENESTEYTING	9	1	1	1	4	-	1	1	-	-	0,5
OFFENTLIG ADMINISTRASJON, FORSVAR, POLITI OG RETTSVESEN	125	7	33	19	32	17	11	3	3	-	7,4
RENOVASJON OG REINGJØRING	1	-	-	1	-	-	-	-	-	-	0,1
UNDERVISNING OG FORSKNINGSVIRKSOMHET .	118	2	12	30	40	15	10	5	3	1	6,9
HELSE- OG ANDRE SOSIALTJENESTER	178	13	28	24	42	30	26	13	1	1	10,5
KULTURELL TJ.YTING, UNDERH. OG SPORT .	3	1	-	-	-	2	-	-	-	-	0,2
PERSONLIG TJENESTEYTING	26	4	3	3	8	5	3	-	-	-	1,5
UOPPGITT NÆRING	28	3	5	3	3	3	7	1	1	2	1,6

TABELL 7. YRKESAKTIVE 16 ÅR OG OVER, ETTER KJØNN, ARBEIDSTID OG NÆRING/YRKESFELT. 1/11 79 - 31/10 80

	I ALT	MENN					KVINNER				
		I ALT	100- 499 TIMER	500- 999 TIMER	1 000 TIMER OG OVER	UOPP- GITT ARB.- TID	I ALT	100- 499 TIMER	500- 999 TIMER	1 000 TIMER OG OVER	UOPP- GITT ARB.- TID
I ALT	1698	1012	106	82	762	62	686	215	145	289	37
NÆRING											
JORDBRUK	151	83	14	8	52	9	68	10	9	36	13
SKOGBRUK	-	-	-	-	-	-	-	-	-	-	-
FISKE OG FANGST	191	175	9	6	133	27	16	9	5	1	1
BERGVERKSDRIFT	6	5	:	:	:	:	1	:	:	:	:
INDUSTRI I ALT	273	158	13	23	118	4	115	36	33	43	3
PRODUKSJON AV NÆRINGSMIDLER, DRIKKEVARER OG TOBAKKSVARER	159	65	7	11	45	2	94	30	28	33	3
PRODUKSJON AV TEKSTILVARER, BE- KLEDNINGSVARER, LÆR OG LÆRVARER ..	6	4	1	-	3	-	2	:	:	:	:
PRODUKSJON AV TREVARER	7	6	-	1	5	-	1	:	:	:	:
TREFOREDLING, GRAFISK PRODUKSJON OG FORLAGSVIRKSOMHET	1	1	:	:	:	:	-	-	-	-	-
PRODUKSJON AV KJEMISKE PRODUKTER, MINERALOLJE-, KULL-, GUMMI- OG PLASTPRODUKTER	58	48	3	2	43	-	10	2	3	5	-
PRODUKSJON AV MINERALSKE PRODUKTER	3	3	:	:	:	:	-	-	-	-	-
PRODUKSJON AV METALLER	-	-	-	-	-	-	-	-	-	-	-
PRODUKSJON AV VERKSTEDPRODUKTER ..	39	31	2	9	18	2	8	3	2	3	-
INDUSTRIPRODUKSJON ELLERS	-	-	-	-	-	-	-	-	-	-	-
KRAFT- OG VANNFORSYNING	12	10	1	1	8	-	2	:	:	:	:
BYGGE- OG ANLEGGSVIRKSOMHET	204	194	19	22	145	8	10	6	2	2	-
VAREHANDEL	172	71	13	4	52	2	101	30	20	46	5
HOTELL- OG RESTAURANDRIFT	30	4	-	1	3	-	26	11	5	9	1
LANDTRANSPORT	32	29	3	-	24	2	3	-	1	2	-
SJØTRANSPORT	76	65	4	1	55	5	11	3	3	5	-
TRANSPORT ELLERS, LAGRING, POST OG TELEKOMMUNIKASJONER	48	20	5	1	14	-	28	6	1	21	-
BANK- OG FINANSIERINGSVIRKSOMHET ..	15	10	1	-	9	-	5	-	-	5	-
FORSIKRINGSVIRKSOMHET, EIENDOMS- DRIFT OG FORRETNINGSMESSIG TJENESTEYTING	9	8	-	1	7	-	1	:	:	:	:
OFFENTLIG ADMINISTRASJON, FORSVAR, POLITI OG RETTSVESEN	125	77	5	3	67	2	48	16	8	23	1
RENOVASJON OG REINGJØRING	1	-	-	-	-	-	1	:	:	:	:
UNDERVISNING OG FORSKNINGS- VIRKSOMHET	118	54	11	4	39	-	64	18	19	26	1
HELSE- OG ANDRE SOSIALTJENESTER ...	178	21	4	3	13	1	157	56	33	61	7
KULTURELL TJENESTEYTING, UNDERHOLD- NING OG SPORT	3	2	:	:	:	:	1	:	:	:	:
PERSONLIG TJENESTEYTING	26	14	1	1	12	-	12	6	2	3	1
UOPPGITT NÆRING	28	12	1	2	7	2	16	6	3	3	4
YRKESFELT											
TEKNISK, VITENSKAPELIG, HUMANIS- TISK OG KUNSTNERISK ARBEID	218	81	13	7	60	1	137	36	41	57	3
ADMINISTRASJONS- OG FORVALTNINGS- ARBEID, BEDRIFTS- OG ORGANISASJONS- LEDELSE I ALT	47	41	2	3	35	1	6	-	1	5	-
OFFENTLIG ADMINISTRASJONS- OG FORVALTNINGSARBEID	15	12	2	-	10	-	3	-	-	3	-
BEDRIFTS- OG ORGANISASJONSLEDELSE	32	29	-	3	25	1	3	-	1	2	-
KONTORARBEID	94	24	1	-	23	-	70	14	10	46	-
HANDELSARBEID	112	42	6	4	31	1	70	20	15	33	2
JORDBRUKS-, SKOGBRUKS- OG FISKEARBEID	299	237	22	16	177	22	62	12	12	31	7
GRUVE- OG SPRENGNINGSARBEID M.M. ..	4	4	1	-	3	-	-	-	-	-	-
TRANSPORT OG KOMMUNIKASJONSARBEID ..	151	125	10	4	105	6	26	6	1	19	-
INDUSTRI-, BYGGE- OG ANLEGG- ARBEID I ALT	441	347	40	39	259	9	94	31	26	34	3
JERN- OG METALLVAREARBEID	47	47	1	6	38	2	-	-	-	-	-
ELEKTROARBEID	41	41	5	5	31	-	-	-	-	-	-
TREARBEID	86	86	10	10	64	2	-	-	-	-	-
NÆRINGSMIDDELARBEID	116	37	4	8	24	1	79	28	22	26	3
MASKIN- OG MOTORDRIFT	32	32	3	3	26	-	-	-	-	-	-
LASTE-, LOSSE- OG LAGERARBEID ...	15	15	4	-	11	-	-	-	-	-	-
INDUSTRI-, BYGGE- OG ANLEGGARBEID ELLERS	104	89	13	7	65	4	15	3	4	8	-
SERVICEARBEID	218	37	5	4	28	-	181	87	35	50	9
MILITÆRT ARBEID, UOPPGITT ELLER IKKE IDENTIFISERBART YRKE	114	74	6	5	41	22	40	9	4	14	13

TABELL 8. YRKESAKTIVE 16 ÅR OG OVER I ARBEID I UKA 25/10 - 31/10 1980, ETTER KJØNN, ARBEIDSTID I UKA

	OG NÆRING/YRKESFELT										
	I ALT	MENN					KVINNER				
		I ALT	1-19 TIMER	20-29 TIMER	30 TIMER OG OVER	UOPP- GITT	I ALT	1-19 TIMER	20-29 TIMER	30 TIMER OG OVER	UOPP- GITT
I ALT	1230	749	39	40	630	40	481	139	81	245	16
NÆRING											
JORDBUK	116	65	13	8	40	4	51	12	13	23	3
SKOGBRUK	-	-	-	-	-	-	-	-	-	-	-
FISKE OG FANGST	90	84	1	4	68	11	6	4	-	1	1
BERGVERKSDRIFT	6	5	-	-	5	-	1	:	:	:	:
INDUSTRI I ALT	199	127	2	10	104	11	72	22	11	36	3
PRODUKSJON AV NÆRINGSMIDLER, DRIKKEVARER OG TOBAKKSVARER	111	52	-	7	39	6	59	17	8	31	3
PRODUKSJON AV TEKSTILVARER, BE- KLEDNINGSVARER, LÆR OG LÆRVARER ..	5	4	-	-	4	-	1	:	:	:	:
PRODUKSJON AV TREVARER	7	6	-	1	5	-	1	:	:	:	:
TREFØRDLING, GRAFISK PRODUKSJON OG FORLAGSVIRKSOMHET	-	-	-	-	-	-	-	-	-	-	-
PRODUKSJON AV KJEMISKE PRODUK- TER, MINERALOLJE-, KULL-, GUMMI- OG PLASTPRODUKTER	48	41	-	1	37	3	7	1	2	4	-
PRODUKSJON AV MINERALISKE PRODUKTER	3	3	-	-	3	-	-	-	-	-	-
PRODUKSJON AV METALLER	-	-	-	-	-	-	-	-	-	-	-
PRODUKSJON AV VERKSTEDPRODUKTER . INDUSTRIPRODUKSJON ELLERS	25	21	2	1	16	2	4	2	1	1	-
KRAFT- OG VANNFORSYNING	11	9	-	1	8	-	2	:	:	:	:
BYGGE- OG ANLEGGSVIRKSOMHET	156	147	4	2	134	7	9	4	1	4	-
VAREHANDEL	136	59	4	-	55	-	77	16	16	45	-
HOTELL- OG RESTAURANTDRIFT	19	4	-	1	3	-	15	2	2	10	1
LANDTRANSPORT	26	23	2	-	21	-	3	1	-	2	-
SJØTRANSPORT	52	44	1	3	38	2	8	1	1	6	-
TRANSPORT ELLERS, LAGRING, POST OG TELEKOMMUNIKASJONER	40	15	1	-	14	-	25	5	2	18	-
BANK- OG FINANSIERINGSVIRKSOMHET ..	13	9	-	-	9	-	4	-	-	4	-
FORSIKRINGSVIRKSOMHET, EIENDOMS- DRIFT OG FORRETNINGSMESSIG TJENESTEYTING	9	8	1	-	7	-	1	:	:	:	:
OFFENTLIG ADMINISTRASJON, FØRSVAR, POLITI OG RETTSVESEN	101	66	1	1	60	4	35	9	1	24	1
RENOVASJON OG REINGJØRING	-	-	-	-	-	-	-	-	-	-	-
UNDERVISNING OG FØRSKNINGS- VIRKSOMHET	105	49	4	9	36	-	56	24	17	15	-
HELSE- OG ANDRE SOSIALTJENESTER ...	118	17	4	-	13	-	101	31	15	50	5
KULTURELL TJENESTEYTING, UNDERHOLD- NING OG SPØRT	1	-	-	-	-	-	1	:	:	:	:
PERSONLIG TJENESTEYTING	21	13	1	-	12	-	8	4	1	2	1
UOPPGITT NÆRING	11	5	-	1	3	1	6	3	-	2	1
YRKESFELT											
TEKNISK, VITENSKAPELIG, HUMANIS- TISK OG KUNSTNERISK ARBEID	168	71	6	10	55	-	97	25	24	45	3
ADMINISTRASJONS- OG FORVALTNINGS- ARBEID, BEDRIFTS- OG ORGANISASJONS- LEDELSE I ALT	44	38	2	-	34	2	6	-	-	6	-
OFFENTLIG ADMINISTRASJONS- OG FORVALTNINGSARBEID	12	9	-	-	8	1	3	-	-	3	-
BEDRIFTS- OG ORGANISASJONSLEDELSE	32	29	2	-	26	1	3	-	-	3	-
KONTORARBEID	74	23	-	-	23	-	51	3	5	42	1
HANDELSARBEID	86	34	2	-	32	-	52	7	14	31	-
JORDBRUKS-, SKOGBRUKS- OG FISKEARBEID	190	143	13	11	106	13	47	14	11	18	4
GRUVE- OG SPRENGNINGSARBEID M.M. ..	4	4	-	-	3	1	-	-	-	-	-
TRANSPORT OG KOMMUNIKASJONSARBEID .	111	89	3	3	80	3	22	3	1	18	-
INDUSTRI-, BYGGE- OG ANLEGG- ARBEID I ALT	324	268	7	15	230	16	56	17	8	28	3
JERN- OG METALLVAREARBEID	36	36	1	1	33	1	-	-	-	-	-
ELEKTROARBEID	34	34	1	1	31	1	-	-	-	-	-
TREARBEID	68	68	2	3	58	5	-	-	-	-	-
NÆRINGSMIDDELARBEID	76	30	-	5	22	3	46	16	4	23	3
MASKIN- OG MOTORDRIFT	25	25	2	1	21	1	-	-	-	-	-
LÅSTE-, LOSSE- OG LAGERARBEID ...	12	12	-	2	9	1	-	-	-	-	-
INDUSTRI-, BYGGE- OG ANLEGGARBEID ELLERS	73	63	1	2	56	4	10	1	4	5	-
SERVICEARBEID	160	32	4	1	26	1	128	66	14	44	4
MILITÆRT ARBEID, UOPPGITT ELLER IKKE IDENTIFISERBART YRKE	69	47	2	-	41	4	22	4	4	13	1

TABELL 9. YRKESAKTIVE 16 ÅR OG OVER MED FAST OPPMØTEPÅSS PÅ ARBEID I UKA 25/10 - 31/10 1980, ETTER TALLET PÅ ARBEIDSREISER, REISETID OG YRKESFELT/OPPMØTEPÅSS

I ALT	I ALT REISTE IKKE	REISTE 1 GANG			REISTE 2-3 GANGER			REISTE 4 GANGER ELLER FLERE			UOPP-GITT TALL PÅ REISER	
		REISE-TID UNDER 45 MIN	REISE-TID 45 MIN OG OVER	UOPP-GITT	REISE-TID UNDER 45 MIN	REISE-TID 45 MIN OG OVER	UOPP-GITT	REISE-TID UNDER 45 MIN	REISE-TID 45 MIN OG OVER	UOPP-GITT		
I ALT	1138	87	33	64	4	78	7	1	616	37	15	196
YRKESFELT												
TEKN., VITENSK., HUMANIS-TISK OG KUNSTN. ARBEID ...	158	7	3	1	-	19	-	-	106	3	1	18
OFF. ADM. OG FORVALTN.-ARBEID	12	-	1	-	-	-	-	-	10	-	-	1
BEDRIFTS- OG ORG.LEDELSE .	30	1	-	1	-	-	-	-	20	3	-	5
KONTORARBEID	73	5	-	4	-	4	2	-	46	4	-	8
HANDELSARBEID	83	6	3	4	-	8	-	-	48	2	-	12
JORDBRUKS-, SKOGBRUKS- OG FISKEARBEID	174	10	6	6	-	8	1	1	74	8	7	53
GRUVE OG SPRENGNINGS-ARBEID M.M.	4	2	-	-	-	-	-	-	-	-	-	2
TRANSPORT OG KOMMUNIKASJONSARBEID	100	8	-	7	-	4	-	-	52	6	1	22
INDUSTRI-, BYGGE- OG ANLEGG SARBEID I ALT	300	37	7	35	4	13	1	-	164	6	1	32
JERN- OG METALLV.ARBEID.	33	5	-	2	1	1	-	-	22	-	-	2
ELEKTROARBEID	32	8	-	2	-	-	-	-	12	-	-	10
TREARBEID	60	6	1	11	1	1	-	-	34	1	-	5
NÆRINGSMIDDELARBEID ...	74	6	5	-	1	7	-	-	45	1	1	8
MASKIN- OG MOTORDRIFT ..	21	4	1	5	-	-	-	-	7	1	-	3
LASTE-, LOSSE- OG LAGERARBEID	11	1	-	2	-	-	1	-	6	-	-	1
INDUSTRI-, BYGGE- OG ANLEGG SARBEID ELLERS ...	70	7	-	13	1	4	-	-	39	3	-	3
SERVICEARBEID	157	8	13	4	-	21	3	-	80	4	-	24
MILITÆRT ARBEID, UOPPGITT YRKE	46	3	-	2	-	1	-	-	15	1	5	19
OPPMØTEPÅSS OG KJØNN												
INNEN BOSTEDSFYLKET	1014	60	33	60	4	75	7	1	609	34	13	118
MENN	594	48	8	48	3	17	2	1	368	24	9	66
KVINNER	420	12	25	12	1	58	5	-	241	10	4	52
I BOSTEDSKOMMUNEN	902	21	32	11	1	75	4	1	607	29	12	109
MENN	511	18	8	10	-	17	1	1	367	21	8	60
KVINNER	391	3	24	1	1	58	3	-	240	8	4	49
1902 TROMSØ	85	32	-	37	2	-	3	-	-	3	1	7
MENN	61	24	-	27	2	-	1	-	-	2	1	4
KVINNER	24	8	-	10	-	-	2	-	-	1	-	3
1939 STORFJORD	7	-	1	1	1	-	-	-	2	1	-	1
MENN	5	-	-	1	1	-	-	-	1	1	-	1
KVINNER	2	-	1	-	-	-	-	-	1	-	-	-
1943 KVÆNANGEN	6	1	-	5	-	-	-	-	-	-	-	-
MENN	5	1	-	4	-	-	-	-	-	-	-	-
KVINNER	1	-	-	1	-	-	-	-	-	-	-	-
1933 BALSFJORD	5	1	-	3	-	-	-	-	-	1	-	-
MENN	3	-	-	3	-	-	-	-	-	-	-	-
KVINNER	2	1	-	-	-	-	-	-	-	1	-	-
1941 SKJERVØY	3	2	-	1	-	-	-	-	-	-	-	-
MENN	3	2	-	1	-	-	-	-	-	-	-	-
KVINNER	-	-	-	-	-	-	-	-	-	-	-	-
1931 LENVIK	2	1	-	-	-	-	-	-	-	-	-	1
MENN	2	1	-	-	-	-	-	-	-	-	-	1
KVINNER	-	-	-	-	-	-	-	-	-	-	-	-
ANDRE KOMMUNER I FYLKET.	4	2	-	2	-	-	-	-	-	-	-	-
MENN	4	2	-	2	-	-	-	-	-	-	-	-
KVINNER	-	-	-	-	-	-	-	-	-	-	-	-
UTENFOR FYLKET	32	24	-	3	-	-	-	-	-	-	-	5
MENN	24	19	-	3	-	-	-	-	-	-	-	2
KVINNER	8	5	-	-	-	-	-	-	-	-	-	3
0301 OSLO	6	2	-	2	-	-	-	-	-	-	-	2
MENN	5	2	-	2	-	-	-	-	-	-	-	1
KVINNER	1	-	-	-	-	-	-	-	-	-	-	1
2100 SVALBARD	4	4	-	-	-	-	-	-	-	-	-	-
MENN	3	3	-	-	-	-	-	-	-	-	-	-
KVINNER	1	1	-	-	-	-	-	-	-	-	-	-
0602 DRAMMEN	2	2	-	-	-	-	-	-	-	-	-	-
MENN	1	1	-	-	-	-	-	-	-	-	-	-
KVINNER	1	1	-	-	-	-	-	-	-	-	-	-
2001 HAMMERFEST	2	1	-	-	-	-	-	-	-	-	-	1
MENN	1	-	-	-	-	-	-	-	-	-	-	1
KVINNER	1	1	-	-	-	-	-	-	-	-	-	-
ANDRE STEDER UTENFOR FYLKET	18	15	-	1	-	-	-	-	-	-	-	2
MENN	14	13	-	1	-	-	-	-	-	-	-	-
KVINNER	4	2	-	-	-	-	-	-	-	-	-	2
UOPPGITT OPPMØTEPÅSS	92	3	-	1	-	3	-	-	7	3	2	73

TABELL 10. YRKESAKTIVE 16 ÅR OG OVER MED FAST ARBEIDSREISE I UKA 25/10 - 31/10 1980, ETTER REISEMÅTE,
OPPMØTEPlass, Tallet på ARBEIDSSREISER OG REISETID

I ALT	ETT TRANSPORTMIDDEL							TO ELLER FLERE TRANSPORTMIDLER			UOPP- GITT TRANS- PORT- MIDDEL
	BIL	BUSS	TOG, TRIKK, T-BANE	SYKKEL, OVER 10 MIN GANSE	BÅT	ANNET	BIL OG BUSS/TOG/ TRIKK/ T-BANE/ BÅT	BUSS OG TOG/ TRIKK/ T-BANE/ BÅT	ANDRE KOMBINA- SJONER		
I ALT	855	324	44	1	11	240	98	23	5	38	71
OPPMØTEPlass, Tallet på ARBEIDSSREISER OG REISETID											
OPPMØTEPlass I BOSTEDS- KOMMUNEN											
REISTE 1 GANG	44	19	4	-	-	13	4	-	-	1	3
0-45 MIN	32	12	-	-	-	13	4	-	-	-	3
45 MIN OG OVER	11	7	4	-	-	-	-	-	-	-	-
UOPPGITT REISETID	1	-	-	-	-	-	-	-	-	1	-
REISTE 2-3 GANGER	80	28	3	-	1	27	11	3	-	3	4
0-14 MIN	51	12	2	-	-	20	10	2	-	1	4
15-29 "	22	11	1	-	1	7	1	-	-	1	-
30-44 "	2	1	-	-	-	-	-	-	-	1	-
45 MIN OG OVER	4	3	-	-	-	-	-	1	-	-	-
UOPPGITT REISETID	1	1	-	-	-	-	-	-	-	-	-
REISTE 4 GANGER ELLER FLERE	648	241	21	1	8	196	82	12	-	30	57
0-14 MIN	452	154	5	-	-	141	80	2	-	20	50
15-29 "	134	67	11	-	2	42	1	5	-	6	-
30-44 "	21	5	4	1	-	6	-	1	-	4	-
45 MIN OG OVER	29	15	1	-	3	6	-	3	-	-	1
UOPPGITT REISETID	12	-	-	-	3	1	1	1	-	-	6
OPPMØTEPlass UTENFOR BOSTEDSKOMMUNEN											
REISTE 1 GANG	56	28	12	-	-	-	-	8	5	4	2
0-45 MIN	1	-	1	-	-	-	-	-	-	-	-
45 MIN OG OVER	52	28	10	-	-	-	-	8	4	2	-
UOPPGITT REISETID	3	-	1	-	-	-	-	-	-	-	2
REISTE 2-3 GANGER	3	-	2	-	-	-	-	-	1	-	-
0-14 MIN	-	-	-	-	-	-	-	-	-	-	-
15-29 "	-	-	-	-	-	-	-	-	-	-	-
30-44 "	-	-	-	-	-	-	-	-	-	-	-
45 MIN OG OVER	3	-	2	-	-	-	-	-	1	-	-
UOPPGITT REISETID	-	-	-	-	-	-	-	-	-	-	-
REISTE 4 GANGER ELLER FLERE	8	3	2	-	-	1	-	-	-	2	-
0-14 MIN	2	-	1	-	-	1	-	-	-	-	-
15-29 "	-	-	-	-	-	-	-	-	-	-	-
30-44 "	-	-	-	-	-	-	-	-	-	-	-
45 MIN OG OVER	5	2	1	-	-	-	-	-	-	2	-
UOPPGITT REISETID	1	1	-	-	-	-	-	-	-	-	-
UOPPGITT OPPMØTEPlass	16	5	-	-	2	3	1	-	-	-	5
KJØNN OG ALDER											
MENN											
16-19 ÅR	493	234	16	1	11	105	49	15	3	15	44
20-24 "	24	8	3	-	1	5	5	2	-	-	-
25-29 "	41	25	-	1	-	8	1	1	3	1	1
30-39 "	69	35	2	-	1	10	13	3	-	2	3
40-49 "	142	73	5	-	2	31	11	3	-	5	12
50-59 "	83	43	1	-	2	17	4	3	-	2	11
60-66 "	102	41	3	-	4	29	13	1	-	2	9
67-69 "	29	9	2	-	1	5	2	2	-	3	5
70 ÅR OG OVER	1	-	-	-	-	-	-	-	-	-	1
2	-	-	-	-	-	-	-	-	-	-	2
KVINNER											
16-19 ÅR	362	90	28	-	-	135	49	8	2	23	27
20-24 "	22	6	4	-	-	1	3	4	1	2	1
25-29 "	48	14	6	-	-	8	13	1	-	3	3
30-39 "	46	14	4	-	-	17	6	1	-	1	3
40-49 "	102	34	2	-	-	40	13	1	-	9	3
50-59 "	77	13	3	-	-	36	8	1	1	6	9
60-66 "	46	7	4	-	-	24	5	-	-	1	5
67-69 "	17	2	5	-	-	7	-	-	-	1	2
70 ÅR OG OVER	2	-	-	-	-	2	-	-	-	-	-
2	-	-	-	-	-	-	1	-	-	-	1

TABELL 11. BOLIGER ETTER HUSTYPE OG TALLET PÅ ROM. BOSATTE ETTER TALLET PÅ ROM I BOLIGEN. 1/11 1980

TALLET PÅ ROM UTENOM KJØKKEN	BOLIGER						BOSATTE	
	I ALT	I VÅNINGSHUS I TILKN. TIL GÅRSDRIFT OG I FRITTL. ENEBOLIGER	I ANDRE ENE- OG TOMANNS- BOLIGER OG SMÅHUS	I BLOKK, LEIE- GÅRD E.L.	I ANDRE BYGG	I UOPP- GITT HUS- TYPE	I ALT	PR. ROM
ALLE	1242	986	90	8	12	146	3865	0,9
I ROM	49	30	9	2	-	8	95	1,9
MED KJØKKEN								
6 KVM OG OVER	29	21	3	-	-	5	67	2,3
MED KJØKKEN UNDER 6 KVM	11	7	3	1	-	-	15	1,4
UTEN KJØKKEN	5	1	2	1	-	1	6	1,2
UOPPGITT	4	1	1	-	-	2	7	1,8
2 ROM	101	68	22	2	2	7	188	0,9
MED KJØKKEN								
6 KVM OG OVER	62	49	8	1	1	3	110	0,9
MED KJØKKEN UNDER 6 KVM	29	15	11	1	-	2	60	1,0
UTEN KJØKKEN	2	1	-	-	1	-	2	0,5
UOPPGITT	8	3	3	-	-	2	16	1,0
3 ROM	181	138	24	1	1	17	451	0,8
4 "	380	337	16	-	2	25	1211	0,8
5 "	247	220	9	1	5	12	862	0,7
6 "	120	101	5	1	1	12	509	0,7
7 "	44	39	3	-	-	2	210	0,7
8 ROM OG OVER	37	32	2	-	1	2	188	0,5
UOPPGITT	83	21	-	1	-	61	151	-

TABELL 12. BOLIGER ETTER HUSETS BYGGEÅR OG HUSTYPE/EIE-/LEIEFORM. BOSATTE OG ROM, ETTER HUSETS BYGGEÅR. 1/11 1980

	HUSETS BYGGEÅR									
	ALLE	1900 OG FØR	1901- 1920	1921- 1940	1941- 1945	1946- 1950	1951- 1960	1961- 1970	1971- 1980	UOPP- GITT
BOLIGER I ALT	1242	29	44	129	18	137	265	212	327	81
HUSTYPE										
I VÅNINGSHUS	358	20	22	67	7	60	102	36	41	3
I FRITTLIGGENDE ENEBOLIG ..	628	4	13	40	7	53	126	148	234	3
I REKKEHUS, TERR.HUS E.L. .	34	-	-	-	-	4	4	9	16	1
I HORIZONTALT DELT TOMANNSBOLIG	29	1	-	-	-	3	4	5	15	1
I ANNET BYGG UNDER 3 ETG. .	27	-	3	5	-	5	5	3	6	-
I BLOKK, LEIEGÅRD E.L.	8	1	1	-	-	1	1	1	2	1
I FORRETNINGSBYGG	10	-	1	1	-	1	4	1	1	1
I BYGG FOR FELLES- HUSHOLDNING	2	-	-	2	-	-	-	-	-	-
I UOPPGITT HUSTYPE	146	3	4	14	4	10	19	9	12	71
EIE-/LEIEFORHOLD TIL										
BOLIGEN										
EIES I ALT	899	20	34	104	13	117	218	151	231	11
PRIVAT	851	19	33	99	13	113	208	145	211	10
GJENNOM BORETTLAG E.L. .	48	1	1	5	-	4	10	6	20	1
LEIES I ALT	145	2	3	9	1	6	14	38	65	7
VED VANLIG LEIEKONTRAKT .	81	1	3	4	1	3	8	19	41	1
SOM TJENESTEBOLIG	46	-	-	3	-	3	3	16	18	3
FOR ET AVGRENSET TIDSRUM.	9	1	-	-	-	-	-	2	4	2
PÅ ANDRE VILKÅR	9	-	-	2	-	-	3	1	2	1
UOPPGITT	198	7	7	16	4	14	33	23	31	63
BOSATTE I ALT	3865	64	90	281	46	343	862	833	1206	140
BOSATTE PR. BOLIG	3,1	2,2	2,0	2,2	2,6	2,5	3,3	3,9	3,7	1,7
ROM I ALT	4937	90	159	476	64	569	1152	936	1390	101
ROM PR. BOLIG	4,3	3,3	3,8	3,8	3,8	4,3	4,4	4,5	4,3	4,0
BOSATTE PR. ROM	0,8	0,7	0,5	0,6	0,7	0,6	0,7	0,9	0,9	0,6

TABELL 13. BOLIGER ETTER VIKTIGSTE KILDE TIL OPPVARMING OG BYGGEÅR/INSTALLASJON AV PIPE. BOSATTE ETTER BOLIGENS VIKTIGSTE KILDE TIL OPPVARMING. 1/11 1980

	EN KILDE VIKTIGST						TO ELLER FLERE LIKEVERDIGE KILDER					UOPP- GITT OPP- VARM- INGS- KILDE
	ALLE	SEN- TRAL- VARME	ELEK- TRISKE OVNER E.L.	OVNER FOR FLY- TENDE BRENSSEL	OVNER FOR FAST BRENSSEL	ALLE	EL. OVNER OG OVNER FOR FAST BRENSSEL	EL. OVNER OG OVNER FOR FLY- TENDE BRENSSEL	OVNER FOR FAST OG FLY- TENDE BRENSSEL	EL. OVNER OG OVNER FOR FAST OG FLY- TENDE BRENSSEL	51	
BOLIGER I ALT	1242	783	64	211	192	316	375	183	71	70	51	84
BYGGEÅR												
1900 OG FØR	29	25	1	6	2	16	3	3	-	-	-	1
1901 - 1920	44	26	3	3	3	17	18	12	2	2	2	-
1921 - 1940	129	96	6	15	5	70	33	19	3	8	3	-
1941 - 1945	18	10	1	3	1	5	7	2	-	3	2	1
1946 - 1950	137	70	4	18	10	38	61	36	3	11	11	6
1951 - 1960	265	171	17	35	41	78	89	52	8	18	11	5
1961 - 1970	212	147	11	37	55	44	60	26	15	10	9	5
1971 - 1980	327	222	17	89	74	42	96	27	40	16	13	9
UOPPGITT	81	16	4	5	1	6	8	6	-	2	-	57
PIPE												
MED PIPE	1137	739	56	175	192	316	375	183	71	70	51	23
UTEN PIPE	43	41	7	34	-	-	-	-	-	-	-	2
UOPPGITT	62	3	1	2	-	-	-	-	-	-	-	59
BOSATTE I ALT	3865	2497	238	630	764	865	1202	522	266	230	184	166
BOSATTE PR. BOLIG ..	3,1	3,2	3,7	3,0	4,0	2,7	3,2	2,9	3,7	3,3	3,6	2,0
ROM I ALT	4937	3223	313	805	878	1226	1608	781	303	280	244	107
ROM PR. BOLIG	4,3	4,2	5,0	3,8	4,6	4,0	4,4	4,4	4,3	4,2	4,9	3,8
BOSATTE PR. ROM ...	0,8	0,8	0,7	0,8	0,9	0,7	0,7	0,7	0,9	0,8	0,8	0,8

TABELL 14. BOLIGER ETTER SANITÆRUTSTYR OG TALLET PÅ ROM. BOSATTE ETTER BOLIGENS SANITÆRUTSTYR. 1/11 1980

TALLET PÅ ROM UTENOM KJØKKEN	ALLE	MED BAD					UTEN BAD					UOPP- GITT OM BAD
		ALLE	WC I BOLI- GEN	WC UTENFOR BOLI- GEN	ANNET AV- TREDE	UOPP- GITT AV- TREDE	ALLE	WC I BOLI- GEN	WC UTENFOR BOLI- GEN	ANNET AV- TREDE	UOPP- GITT AV- TREDE	
BOLIGER I ALT	1242	1062	1031	6	8	17	96	25	6	60	5	84
1 ROM	49	35	31	2	-	2	11	2	1	6	2	3
MED KJØKKEN												
6 KVM OG OVER	29	20	20	-	-	-	6	1	-	5	-	3
MED KJØKKEN												
UNDER 6 KVM	11	8	8	-	-	-	3	1	-	1	1	-
UTEN KJØKKEN	5	4	3	1	-	-	1	-	1	-	-	-
UOPPGITT	4	3	-	1	-	2	1	-	-	-	1	-
2 ROM	101	82	78	-	1	3	17	3	4	9	1	2
MED KJØKKEN												
6 KVM OG OVER	62	48	46	-	1	1	13	3	3	6	1	1
MED KJØKKEN												
UNDER 6 KVM	29	27	27	-	-	-	1	-	-	1	-	1
UTEN KJØKKEN	2	-	-	-	-	-	2	-	1	1	-	-
UOPPGITT	8	7	5	-	-	2	1	-	-	1	-	-
3 ROM	181	147	140	2	1	4	28	2	-	25	1	6
4 "	380	351	344	1	3	3	21	10	1	10	-	8
5 "	247	230	228	1	-	1	11	5	-	6	-	6
6 "	120	115	112	-	1	2	3	1	-	1	1	2
7 "	44	43	43	-	-	-	1	1	-	-	-	-
8 ROM OG OVER	37	36	36	-	-	-	-	-	-	-	-	1
UOPPGITT	83	23	19	-	2	2	4	1	-	3	-	56
BOSATTE I ALT	3865	3570	3500	12	14	44	145	46	6	88	5	150
BOSATTE PR. BOLIG	3,1	3,4	3,4	2,0	1,8	2,6	1,5	1,8	1,0	1,5	1,0	1,8
BOSATTE PR. ROM	0,8	0,8	0,8	0,7	0,5	0,7	0,5	0,5	0,5	0,5	0,4	0,7
ROM PR. BOLIG	4,3	4,4	4,4	2,8	3,8	3,3	3,2	3,8	2,2	3,1	2,6	3,9

TABELL 15. BOLIGER, ROM OG BOSATTE, ETTER HUSTYPE. 1/11 1980

	ALLE	VÅ- NING- HUS I TILKN. TIL GÅRDS- DRIFT	FRITT- LIGG- ENE- BOLIG	REKKEHUS, TERRASSEHUS, HUS I KJEDE, VERTIKALT DELT TOMANNS- BOLIG	HORI- SON- TALT DELT TO- MANN- BOLIG	ANNET BOLIGBYGG MED FÆRRE ENN 3 ETASJER	BLOKK, LEIEGÅRD ELLER ANNET BOLIGBYGG MED 3 ETASJER EL. FLERE	FOR- RET- NING- BYGG MV.	BYGG FOR FEL- LES- HUS- HOLD- NING	UOPP- GITT HUS- TYPE
BOLIGER I ALT	1242	358	628	34	29	27	8	10	2	146
BOSATTE I ALT	3865	1107	2172	66	81	72	:	35	:	315
BOSATTE PR. BOLIG	3,1	3,1	3,5	1,9	2,8	2,7	:	3,5	:	2,2
ROM I ALT	4937	1516	2702	108	96	100	20	44	12	338
ROM PR. BOLIG	4,3	4,4	4,4	3,2	3,3	3,7	2,9	4,4	6,0	4,0
BOSATTE PR. ROM ..	0,8	0,7	0,8	0,6	0,8	0,7	:	0,8	:	0,7

TABELL 16. BOLIGER ETTER EIE-/LEIEFORM OG AREAL. BOSATTE ETTER EIE-/LEIEFORHOLD TIL BOLIGEN. 1/11 1980

AREAL	ALLE	BOLIGEN EIES			BOLIGEN LEIES					UOPPGITT EIE-/ LEIE- FORM
		ALLE PRIVAT	GJENNOM BORETT- LAG F.L.	ALLE	VED VANLIG LEIE- KONTRAKT	SOM TJENESTE- BOLIG	FOR ET AVGRENSET TIDSRUM	PÅ ANDRE VILKÅR		
BOLIGER I ALT	1242	899	851	48	145	81	46	9	9	198
UNDER 30 KVM ...	33	14	12	2	13	7	5	1	-	6
30- 39 KVM	44	21	21	-	16	13	1	1	1	7
40- 49 "	106	73	71	2	19	11	4	1	3	14
50- 59 "	126	94	90	4	14	9	5	-	-	18
60- 79 "	204	151	146	5	28	15	9	3	1	25
80- 99 "	388	314	291	23	38	17	17	-	4	36
100-129 "	178	160	154	6	8	5	3	-	-	10
130 KVM OG OVER.	46	42	39	3	2	1	1	-	-	2
UOPPGITT AREAL .	117	30	27	3	7	3	1	3	-	80
BOSATTE I ALT	3865	2966	2802	164	379	219	114	20	26	520
BOSATTE PR. BOLIG.	3,1	3,3	3,3	3,4	2,6	2,7	2,5	2,2	2,9	2,6
ROM I ALT	4937	3961	3739	221	462	242	167	16	37	514
ROM PR. BOLIG	4,3	4,5	4,5	4,7	3,2	3,0	3,6	2,0	4,1	3,9
BOSATTE PR. ROM ..	0,8	0,7	0,7	0,7	0,8	0,9	0,7	1,2	0,7	0,8

TABELL 17. BOLIGER, BOSATTE OG ROM, ETTER BOSATTE PR. ROM I BOLIGEN. 1/11 1980

	ALLE	BOSATTE PR. ROM UTENOM KJØKKEN									
		UNDER 0,25	0,25- 0,49	0,50- 0,74	0,75- 0,99	1,00- 1,24	1,25- 1,49	1,50- 1,74	1,75- 1,99	2,00 OG OVER	UOPP- GITT
BOLIGER I ALT	1242	46	187	325	166	248	89	53	5	40	83
BOSATTE I ALT	3865	49	294	790	630	1031	457	270	35	158	151
BOSATTE PR. BOLIG	3,1	1,1	1,6	2,4	3,8	4,2	5,1	5,1	7,0	4,0	1,8
ROM I ALT	4937	269	862	1398	797	999	353	175	20	64	-
ROM PR. BOLIG	4,3	5,8	4,6	4,3	4,8	4,0	4,0	3,3	4,0	1,6	-

TABELL 20. FAMILIER OG PERSONER I PRIVATHUSHOLDNINGER, ETTER FAMILIETYPE OG EIE-/LEIEFORHOLD TIL BOLIGEN/ TALLET PÅ ROM I BOLIGEN. 1/11 1980

	I ALT		FAMI- LIER MED EN PER- SON	FAMILIER MED TO ELLER FLERE PERSONER							
	FAMI- LIER	PER- SONER		I ALT		EKTE- PAR UTEN UGIFTE BARN	EKTEPAR MED UGIFTE BARN		MOR ELLER FAR MED UGIFTE BARN		FAM. MED UOPP- GITT FAM.- TYPE
				FAMI- LIER	PER- SONER		FAMI- LIER	PER- SONER	FAMI- LIER	PER- SONER	
I ALT	1413	3865	451	962	3414	196	571	2517	193	498	2
EIE-/LEIEFORHOLD TIL BOLIGEN											
EIES I ALT	1027	2966	289	738	2677	149	453	2026	135	351	1
PRIVAT	974	2802	277	697	2525	142	431	1922	123	317	1
GJENNOM BORETTSLAG E.L. ..	53	164	12	41	152	7	22	104	12	34	-
LEIES I ALT	165	379	68	97	311	21	53	209	22	55	1
VED VANLIG LEIEKONTRAKT ..	92	219	36	56	183	8	31	121	16	41	1
SOM TJENESTEBOLIG	50	114	19	31	95	11	16	63	4	10	-
FOR ET AVGRENSET TIDSRUM .	11	20	7	4	13	1	3	11	-	-	-
PÅ ANDRE VILKÅR	12	26	6	6	20	1	3	14	2	4	-
UOPPGITT	221	520	94	127	426	26	65	282	36	92	-
TALLET PÅ ROM I BOLIGEN											
UTENOM KJØKKEN											
1 ROM	57	95	36	21	59	11	5	24	5	13	-
MED KJØKKEN											
6 KVM OG OVER	35	67	19	16	48	9	5	24	2	6	-
MED KJØKKEN											
UNDER 6 KVM	11	15	8	3	7	1	-	-	2	5	-
UTEN KJØKKEN	5	6	4	1	2	-	-	-	1	2	-
UOPPGITT	6	7	5	1	2	1	-	-	-	-	-
2 ROM	109	188	68	41	120	12	18	66	11	30	-
MED KJØKKEN											
6 KVM OG OVER	70	110	45	25	65	11	8	29	6	14	-
MED KJØKKEN											
UNDER 6 KVM	29	60	15	14	45	1	8	27	5	16	-
UTEN KJØKKEN	2	2	2	-	-	-	-	-	-	-	-
UOPPGITT	8	16	6	2	10	-	2	10	-	-	-
3 ROM	202	451	77	125	374	38	57	225	30	73	-
4 "	423	1211	88	335	1123	75	199	815	60	153	1
5 "	286	862	69	217	793	35	143	629	38	92	1
6 "	141	509	30	111	479	11	78	387	22	70	-
7 "	51	210	5	46	205	6	34	180	6	13	-
8 ROM OG OVER	47	188	11	36	177	1	28	153	7	22	-
UOPPGITT	97	151	67	30	84	7	9	38	14	32	-

TABELL 21. TALLET PÅ PRIVATHUSHOLDNINGER MED UTVALGTE KJENNETEGN FOR BOLIGSTANDARD, OG DISPONERING AV PERSONBIL. BOSATTE I SLIKE HUSHOLDNINGER, ETTER ALDER. 1/11 1980

	ALLE	WC I BOLIGEN	BAD I BOLIGEN	TELEFON I BOLIGEN	BRENSEL- OVN I BOLIGEN	BOLIG- EN BYGGET ETTER 1945	HUSHOLD- NINGEN OVER I BOLIGEN	KJØKKEN 6 KVM OG OVER I BOLIGEN	BIL DIS- PONERES AV HUS- HOLDNINGEN
PRIVATHUSHOLDNINGER ...	1242	1081	1062	577	1086	941	899	1056	641
BOSATTE	3865	3604	3570	1842	3503	3244	2966	3492	2472
0-19 ÅR	1326	1280	1282	577	1203	1221	1037	1224	990
20-39 "	1080	1016	1015	434	930	949	747	957	810
40-59 "	747	693	687	386	704	646	613	692	473
60-69 "	374	338	333	226	353	264	308	332	124
70-79 "	254	217	203	170	236	127	202	214	56
80 ÅR OG OVER	84	60	50	49	77	37	59	73	19
BOSATTE PR. BOLIG	3,1	3,3	3,4	3,2	3,2	3,4	3,3	3,3	3,9
ROM PR. BOLIG	4,3	4,4	4,4	4,5	4,3	4,4	4,5	4,4	4,7
BOSATTE PR. ROM	0,8	0,8	0,8	0,7	0,7	0,8	0,7	0,8	0,8
HUSHOLDNINGER HVOR FOREKOMST AV KJENNETEGNET IKKE ER OPPGITT	-	79	84	88	57	81	198	100	135

TABELL 22. FOLKEMENGDEN ETTER ALDER, KJØNN OG TYPE BOLIGSTRØK/GRUNNKRETS. 1/11 1980

	ALDER. ÅR											
	I ALT	0-6	7-15	16-19	20-24	25-29	30-49	50-59	60-66	67-69	70-79	80 OG OVER
KOMMUNEN	3917	378	680	268	301	268	859	400	263	115	269	116
MENN	1997	193	332	132	167	142	457	221	129	52	118	54
KVINNER	1920	185	348	136	134	126	402	179	134	63	151	62
TYPE BOLIGSTRØK OG KJØNN												
TETTBYGDE STRØK	1125	106	223	60	77	77	264	125	60	30	60	43
MENN	558	50	114	25	47	39	130	71	31	11	21	19
KVINNER	567	56	109	35	30	38	134	54	29	19	39	24
8151 FURUFLATEN	327	24	60	24	28	22	81	37	23	9	15	4
MENN	173	8	28	11	20	16	43	23	11	4	6	3
KVINNER	154	16	32	13	8	6	38	14	12	5	9	1
8152 LYGSEIDET	798	82	163	36	49	55	183	88	37	21	45	39
MENN	385	42	86	14	27	23	87	48	20	7	15	16
KVINNER	413	40	77	22	22	32	96	40	17	14	30	23
SPREDBYGDE STRØK	2779	269	457	208	221	187	593	275	203	84	209	73
MENN	1433	142	218	107	119	100	326	150	98	41	97	35
KVINNER	1346	127	239	101	102	87	267	125	105	43	112	38
UOPPGITT BOLIGSTRØK	13	3	-	-	3	4	2	-	-	1	-	-
GRUNNKRETS OG KJØNN												
01 POLLEIDET	1165	118	192	92	99	66	257	113	85	39	78	26
MENN	614	59	91	47	65	41	142	62	41	17	35	14
KVINNER	551	59	101	45	34	25	115	51	44	22	43	12
0101 NORDNES	33	5	6	2	3	1	8	2	-	2	3	1
MENN	17	3	2	2	1	1	4	2	-	1	-	-
KVINNER	16	2	4	-	1	-	4	-	-	1	3	1
0102 FURUFLATEN	330	24	60	24	30	23	81	37	23	9	15	4
MENN	174	8	28	11	21	16	43	23	11	4	6	3
KVINNER	156	16	32	13	9	7	38	14	12	5	9	1
0103 POLLEN	78	6	9	2	6	5	14	10	13	2	9	2
MENN	46	3	5	1	5	4	11	5	6	-	6	-
KVINNER	32	3	4	1	1	1	3	5	7	2	3	2
0104 ØRNES/KVALVIK	279	35	45	29	18	15	65	18	17	14	19	4
MENN	148	20	21	14	13	5	39	9	7	6	10	4
KVINNER	131	15	24	15	5	10	26	9	10	8	9	-
0105 ELVEBAKKEN/MELLEM	209	18	42	19	16	6	41	24	17	3	14	9
MENN	107	10	21	12	8	3	18	14	10	1	6	4
KVINNER	102	8	21	7	8	3	23	10	7	2	8	5
0106 OKSVIK/KARNES	236	30	30	16	26	16	48	22	15	9	18	6
MENN	122	15	14	7	16	12	27	9	7	5	7	3
KVINNER	114	15	16	9	10	4	21	13	8	4	11	3
02 LYGSEIDET	1600	132	277	100	106	95	345	190	114	57	118	66
MENN	801	70	139	48	61	47	169	111	55	28	46	27
KVINNER	799	62	138	52	45	48	176	79	59	29	72	39
0201 KARNES/YTRE	183	13	48	15	11	7	37	17	12	6	11	6
MENN	88	8	24	6	6	4	15	9	6	4	3	3
KVINNER	95	5	24	9	5	3	22	8	6	2	8	3
0202 PARAKJØRDDET	440	57	99	17	25	43	117	39	19	7	16	1
MENN	217	32	52	7	12	18	59	19	11	1	5	1
KVINNER	223	25	47	10	13	25	58	20	8	6	11	-
0203 LYGSEIDET	200	13	21	5	17	6	34	33	8	8	22	33
MENN	88	3	10	1	10	2	15	21	3	2	9	12
KVINNER	112	10	11	4	7	4	19	12	5	6	13	21
0204 KRINGEN/SELJEVIK	203	11	24	17	16	13	41	23	25	11	15	7
MENN	113	6	15	8	10	11	21	12	12	8	7	3
KVINNER	90	5	9	9	6	2	20	11	13	3	8	4
0205 SKINNELV/ÅRØY	68	2	7	9	2	3	11	11	6	3	12	2
MENN	41	1	5	5	1	2	5	7	4	3	6	2
KVINNER	27	1	2	4	1	1	6	4	2	-	6	-
0206 DRABENG/KOPPANGEN	178	16	24	11	15	12	37	25	18	6	10	4
MENN	89	10	10	5	7	5	22	16	6	2	5	1
KVINNER	89	6	14	6	8	7	15	9	12	4	5	3
0207 KJOSEN	68	1	11	3	2	-	15	8	8	8	8	4
MENN	28	-	4	3	1	-	7	3	1	6	1	2
KVINNER	40	1	7	-	1	-	8	5	7	2	7	2
0208 URA/STORSTEINNES	112	8	18	12	8	2	25	12	7	3	10	7
MENN	54	5	3	7	6	1	13	8	5	-	4	2
KVINNER	58	3	15	5	2	1	12	4	2	3	6	5
0209 SVENSBY	148	11	25	11	10	9	28	22	11	5	14	2
MENN	83	5	16	6	8	4	12	16	7	2	6	1
KVINNER	65	6	9	5	2	5	16	6	4	3	8	1
03 LENANGEN	1139	125	211	76	93	103	255	97	64	18	73	24
MENN	576	63	102	37	40	51	145	48	33	7	37	13
KVINNER	563	62	109	39	53	52	110	49	31	11	36	11
0301 JÆGERVATNET	210	17	39	18	12	11	44	14	18	3	27	7
MENN	103	10	20	9	6	4	21	9	8	2	10	4
KVINNER	107	7	19	9	6	7	23	5	10	1	17	3
0302 SØR-LENANGEN VEST	227	16	47	20	9	17	51	24	9	7	19	8
MENN	110	9	15	9	7	11	26	12	3	2	12	4
KVINNER	117	7	32	11	2	6	25	12	6	5	7	4
0303 SØR-LENANGEN ØST	162	21	27	7	13	25	35	13	10	2	6	3
MENN	85	11	17	5	3	11	22	4	6	1	3	2
KVINNER	77	10	10	2	10	14	13	9	4	1	3	1

TABELL 22 (FORTS.)

	I ALT	ALDER. ÅR										
		0-6	7-15	16-19	20-24	25-29	30-49	50-59	60-66	67-69	70-79	80 OG OVER
0304 NORD-LENANGEN VES	277	33	52	16	22	30	62	25	18	4	10	5
MENN	141	16	25	7	7	16	37	13	10	2	5	3
KVINNER	136	17	27	9	15	14	25	12	8	2	5	2
0305 NORD-LENANGEN ØST	263	38	46	15	37	20	63	21	9	2	11	1
MENN	137	17	25	7	17	9	39	10	6	-	7	-
KVINNER	126	21	21	8	20	11	24	11	3	2	4	1
UOPPGITT BOSTED	13	3	-	-	3	4	2	-	-	1	-	-

TABELL 23. YRKESAKTIVE 16 ÅR OG OVER, ETTER NÆRING, KJØNN OG TYPE BOLIGSTRØK/GRUNNKRETS. 1/11 1980

I ALT	JORD- BRUK, SKOG- BRUK, FISKE OG FANGST	INDU- STRI OG BERG- VERKS- DRIFT	KRAFT- OG VANN- FOR- SYNING	BYGGE- OG ANLEGG- SOMHET	VARE- HANDEL, HOTELL- OG RES- TAURANT- VIRKSOM- HET	TRANSPORT, LAGRING, POST OG TELE- KOMMUNI- KASJONER	BANK-, FI- NANS- OG FORSIK- RINGSVIRK- SOMHET, EIEND- DRIFT OG FORR.MESS. TJ.YTING	OFFENT- LIG, SOSIAL PRIVAT TJE- NESTE- YTING	UOPP- GITT NÆRING	
KOMMUNEN	1698	345	279	12	204	202	156	24	451	25
MENN	1012	261	163	10	194	75	114	18	168	9
KVINNER	686	84	116	2	10	127	42	6	283	16
TYPE BOLIGSTRØK OG KJØNN										
TETTBYGDE STRØK	519	30	77	5	81	71	49	15	191	-
MENN	297	22	60	5	75	22	31	11	71	-
KVINNER	222	8	17	-	6	49	18	4	120	-
8151 FURUFLATEN	159	15	52	-	43	11	5	3	30	-
MENN	105	8	38	-	40	3	2	3	11	-
KVINNER	54	7	14	-	3	8	3	-	19	-
8152 LYGSEIDET	360	15	25	5	38	60	44	12	161	-
MENN	192	14	22	5	35	19	29	8	60	-
KVINNER	168	1	3	-	3	41	15	4	101	-
SPRETTBYGDE STRØK	1176	314	202	7	123	130	107	9	259	25
MENN	713	238	103	5	119	52	83	7	97	9
KVINNER	463	76	99	2	4	78	24	2	162	16
UOPPGITT BOLIGSTRØK	3	1	-	-	-	1	-	-	1	-
GRUNNKRETS OG KJØNN										
01 POLLEIDET	495	72	82	4	99	60	36	10	127	5
MENN	318	47	63	3	94	26	24	9	51	1
KVINNER	177	25	19	1	5	34	12	1	76	4
0101 NORDNES	12	5	3	-	3	-	1	-	-	-
MENN	10	4	2	-	3	-	1	-	-	-
KVINNER	2	1	1	-	-	-	-	-	-	-
0102 FURUFLATEN	162	15	52	-	43	11	5	3	33	-
MENN	106	8	38	-	40	3	2	3	12	-
KVINNER	56	7	14	-	3	8	3	-	21	-
0103 POLLEN	37	11	5	-	5	4	3	-	8	1
MENN	26	10	5	-	5	2	3	-	1	-
KVINNER	11	1	-	-	-	2	-	-	7	1
0104 ØRNES/KVALVIK	100	8	8	1	18	17	14	2	31	1
MENN	69	6	8	1	18	7	11	2	15	1
KVINNER	31	2	-	-	-	10	3	-	16	-
0105 ELVEBAKKEN/MELLEMJ	84	19	4	1	10	19	6	2	21	2
MENN	46	12	2	1	10	8	3	2	8	-
KVINNER	38	7	2	-	-	11	3	-	13	2
0106 OKSVIK/KARNES	100	14	10	2	20	9	7	3	34	1
MENN	61	7	8	1	18	6	4	2	15	-
KVINNER	39	7	2	1	2	3	3	1	19	1
02 LYGSEIDET	704	87	72	8	74	100	83	12	263	5
MENN	405	68	57	7	70	34	61	8	97	3
KVINNER	299	19	15	1	4	66	22	4	166	2
0201 KARNES/YTRE	73	4	5	-	9	7	13	3	32	-
MENN	41	4	5	-	9	-	8	3	12	-
KVINNER	32	-	-	-	-	7	5	-	20	-
0202 PARAKJORDET	215	8	16	3	20	32	19	8	109	-
MENN	110	7	13	3	17	12	15	4	39	-
KVINNER	105	1	3	-	3	20	4	4	70	-
0203 LYGSEIDET	85	4	4	2	9	21	13	1	31	-
MENN	46	4	4	2	9	7	6	1	13	-
KVINNER	39	-	-	-	-	14	7	-	18	-
0204 KRINGEN/SELJEVIK	106	20	10	2	12	15	19	-	27	1
MENN	69	16	10	1	12	3	17	-	9	1
KVINNER	37	4	-	1	-	12	2	-	18	-
0205 SKINNELV/ÅRØY	25	7	3	-	1	2	5	-	7	-
MENN	16	3	3	-	1	2	4	-	3	-
KVINNER	9	4	-	-	-	-	1	-	4	-
0206 DRABENG/KOPPANGEN	69	11	4	1	6	9	3	-	34	1
MENN	40	9	4	1	5	6	3	-	11	1
KVINNER	29	2	-	-	1	3	-	-	23	-
0207 KJOSEN	19	3	1	-	3	3	3	-	6	-
MENN	11	3	1	-	3	-	3	-	1	-
KVINNER	8	-	-	-	-	3	-	-	5	-
0208 URA/STORSTEINNES	45	9	13	-	7	5	3	-	7	1
MENN	28	8	7	-	7	1	3	-	1	1
KVINNER	17	1	6	-	-	4	-	-	6	-
0209 SVENSBY	67	21	16	-	7	6	5	-	10	2
MENN	44	14	10	-	7	3	2	-	8	-
KVINNER	23	7	6	-	-	3	3	-	2	2
03 LENANGEN	496	185	125	-	31	41	37	2	60	15
MENN	287	145	43	-	30	14	29	1	20	5
KVINNER	209	40	82	-	1	27	8	1	40	10
0301 JÆGERVATNET	80	26	11	-	8	6	14	-	14	1
MENN	46	17	4	-	8	2	11	-	4	-
KVINNER	34	9	7	-	-	4	3	-	10	1

TABELL 23 (FORTS.)

I ALT	JORD- BRUK, SKOG- BRUK, FISKE OG FANGST	INDU- STRI OG BERG- VERKS- DRIFT	KRAFT- OG VANN- FOR- SYNING	BYGGE- OG ANLEGG- VIRK- SOMHET	VARE- HANDEL, HOTELL- OG RES- TAVRANT- VIRKSOM- HET	TRANSPORT, LAGRING, POST OG TELE- KOMMUNI- KASJONER	BANK-, FI- NANS- OG FORSIK- RINGSVIRK- SOMHET, EIEND.- DRIFT OG FORR.MESS. TJ.YTING	OFFENT- LIG, SOSIAL OG PRIVAT TJE- NESTE- YTING	UOPP- GITT NÆRING	
0302 SØR-LENANGEN VEST	89	33	17	-	3	10	14	2	8	2
MENN	56	27	6	-	3	3	12	1	3	1
KVINNER	33	6	11	-	-	7	2	1	5	1
0303 SØR-LENANGEN ØST	75	19	10	-	5	8	1	-	31	1
MENN	38	13	5	-	5	1	1	-	12	1
KVINNER	37	6	5	-	-	7	-	-	19	-
0304 NORD-LENANGEN VEST	117	57	30	-	10	5	5	-	1	9
MENN	72	45	9	-	9	2	3	-	1	3
KVINNER	45	12	21	-	1	3	2	-	-	6
0305 NORD-LENANGEN ØST	135	50	57	-	5	12	3	-	6	2
MENN	75	43	19	-	5	6	2	-	-	-
KVINNER	60	7	38	-	-	6	1	-	6	2
UOPPGITT BOSTED	3	1	-	-	-	1	-	-	1	-

TABELL 24. TALLET PÅ PRIVATHUSHOLDNINGER MED UTVALGTE KJENNETEGN FOR BOLIGSTANDARD, OG DISPONERING AV PERSONBIL. BOLIGSTRØK/GRUNNKRETS. 1/11 1980

	ALLE	WC I BOLIGEN	WC UTENFOR BOLIGEN	ANNET AVTREDE	BAD I BOLIGEN	TELEFON I BOLIGEN	PIPE I BOLIGEN	BOLI- GEN BYGGET ETTER 1945	HUS- HOLD- NINGEN EIER BOLIGEN	KJØKKEN OG OVER I BOLIGEN	BIL DIS- PONERES AV HUS- HOLD- NINGEN
KOMMUNEN	1242	1081	13	69	1062	577	1137	941	899	1056	641
TYPE BOLIGSTRØK											
TETTBYGDE STRØK	348	326	2	5	324	181	310	300	237	290	203
8151 FURUFLATEN ..	104	96	-	2	100	38	95	97	76	90	51
8152 LYGSEIDET ..	244	230	2	3	224	143	215	203	161	200	152
SPREDTBYGDE STRØK ..	887	752	11	63	735	395	824	639	661	763	435
UOPPGITT BOLIGSTRØK	7	3	-	1	3	1	3	2	1	3	3
GRUNNKRETS											
01 POLLEIDET	362	313	3	22	316	131	334	279	275	310	184
0101 NORDNES	11	8	-	1	6	4	8	8	6	8	5
0102 FURUFLATEN ..	107	97	-	2	101	38	96	98	76	91	52
0103 POLLEN	29	19	-	3	18	8	24	12	19	19	10
0104 ØRNES/KVALVIK	79	72	2	5	74	29	78	63	64	72	43
0105 ELVEBAKKEN/ME	59	48	-	8	46	16	56	42	50	54	29
0106 OKSVIK/KARNES	77	69	1	3	71	36	72	56	60	66	45
02 LYGSEIDET	537	474	5	33	458	282	492	407	380	457	282
0201 KARNES/YTRE .	59	54	2	1	52	34	53	39	42	51	34
0202 PARAKJORDET .	137	130	1	2	129	84	122	126	87	109	93
0203 LYGSEIDET ..	60	55	1	-	52	33	49	43	39	49	30
0204 KRINGEN/SELJE	71	63	1	4	63	37	68	48	59	65	36
0205 SKINNELV/ÅRØY	29	16	-	10	20	13	28	20	20	26	9
0206 DRABENG/KOPPA	63	57	-	3	51	22	60	57	49	54	27
0207 KJOSEN	30	23	-	5	18	20	28	14	21	25	11
0208 URA/STORSTEIN	36	31	-	3	31	14	33	23	31	33	16
0209 SVENSBY	52	45	-	5	42	25	51	37	32	45	26
03 LENANGEN	336	291	5	13	285	163	308	253	243	286	172
0301 JÆGERVATNET .	68	54	2	3	50	35	60	42	53	55	25
0302 SØR-LENANGEN	72	67	-	4	64	36	70	53	57	61	30
0303 SØR-LENANGEN	55	47	1	2	45	24	49	38	29	43	30
0304 NORD-LENANGEN	74	63	1	3	64	36	67	62	56	65	41
0305 NORD-LENANGEN	67	60	1	1	62	32	62	58	48	62	46
UOPPGITT BOSTED	7	3	-	1	3	1	3	2	1	3	3

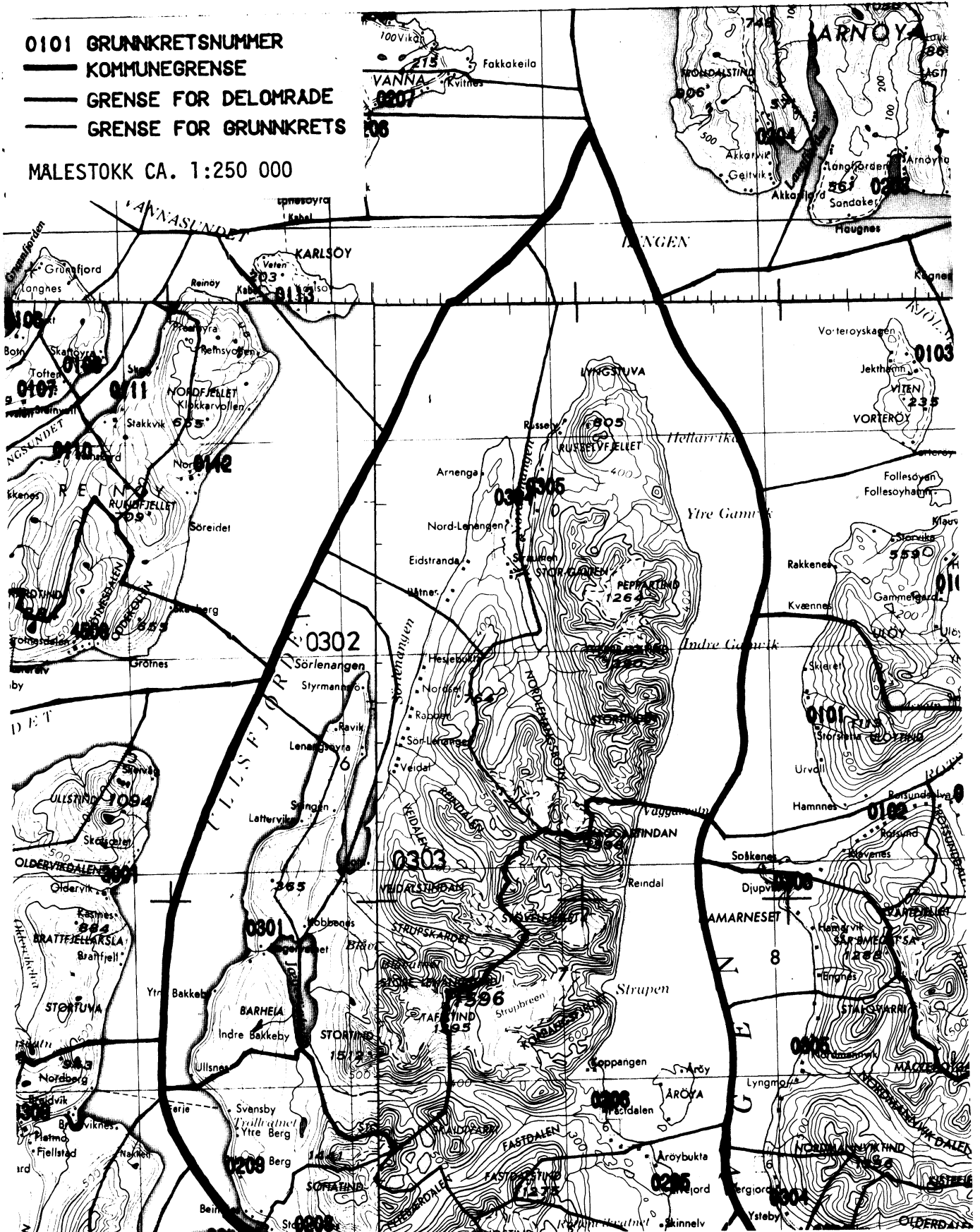
OVERSIKT SOM VISER HVILKEN KOMMUNE OG FOLKETELLINGSKRETS
GRUNNKRETSENE I 1980 TILHØRTE VED FOLKE- OG BOLIGTELLINGEN I 1970

GRUNNKRETS 1980	KOMM 1970	---FOLKETELLINGSKRETS 1970--- HEL KRETS	DEL AV KRETS
0101 NORDNES	1938	1	
0102 FURUFLATEN	1938	2	
0103 POLLEN	1938	3	
0104 ØRNES/KVALVIK	1938	4	
0105 ELVEBAKKEN/MELLEMJORD	1938	5	
0106 OKSVIK/KARNES	1938	6	7
0201 KARNES/YTRE	1938		7-8
0202 PARAKJORDET	1938		7-8
0203 LYGSEIDET	1938		7-8
0204 KRINGEN/SELJEVIK	1938	11	
0205 SKINNELV/ÅRØY	1938	12	
0206 DRABENG/KOPPANGEN	1938	13	
0207 KJOSEN	1938	9	
0208 URA/STORSTEINNES	1938	10	
0209 SVENSBY	1938	14	
0301 JÆGERVATNET	1938	19	
0302 SØR-LENANGEN VEST	1938	18	17
0303 SØR-LENANGEN ØST	1938		17
0304 NORD-LENANGEN VEST	1938	16	
0305 NORD-LENANGEN ØST	1938	15	

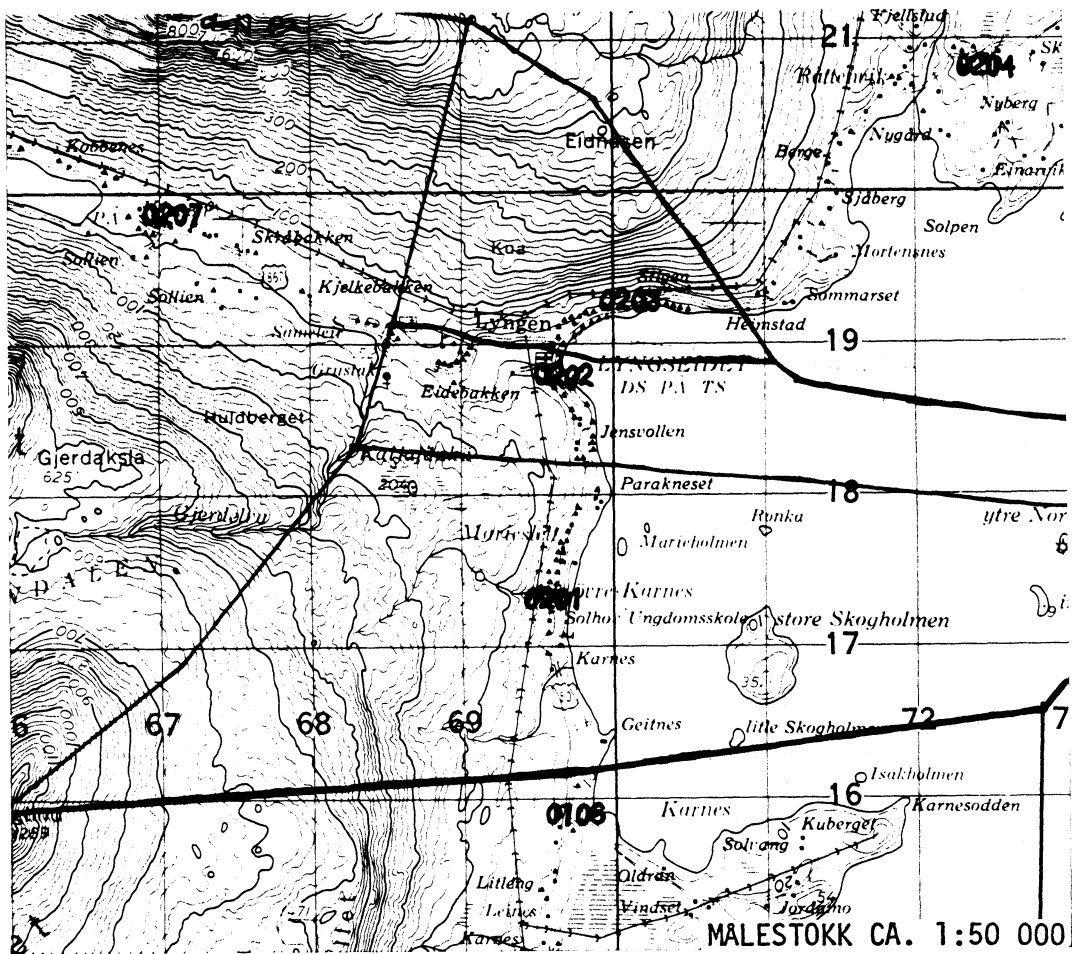
1938 LYNGEN

- 0101 GRUNNKRETSNUMMER
- KOMMUNEGRENSE
- GRENSE FOR DELOMRADE
- GRENSE FOR GRUNNKRETS

MALESTOKK CA. 1:250 000

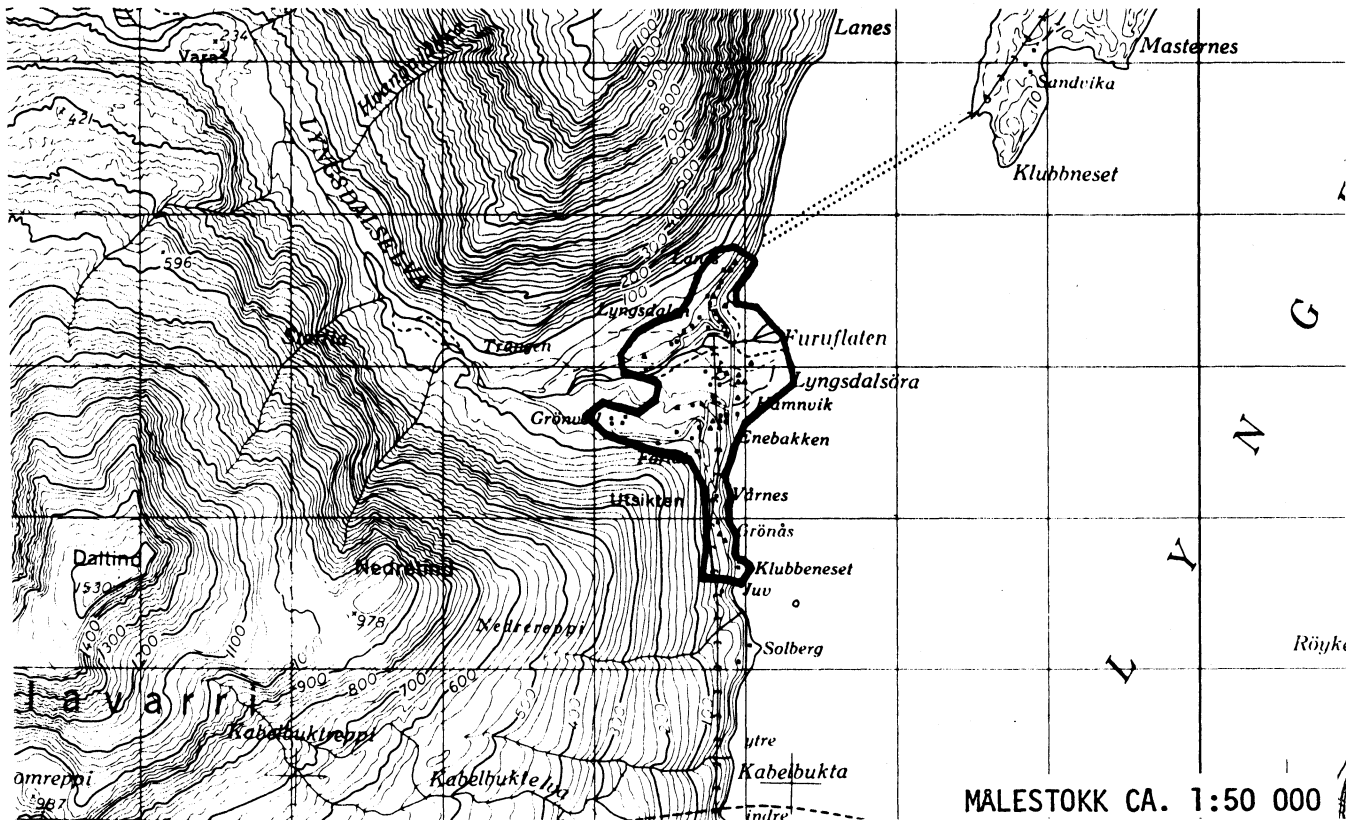


UTSNITT AV KRETSKART

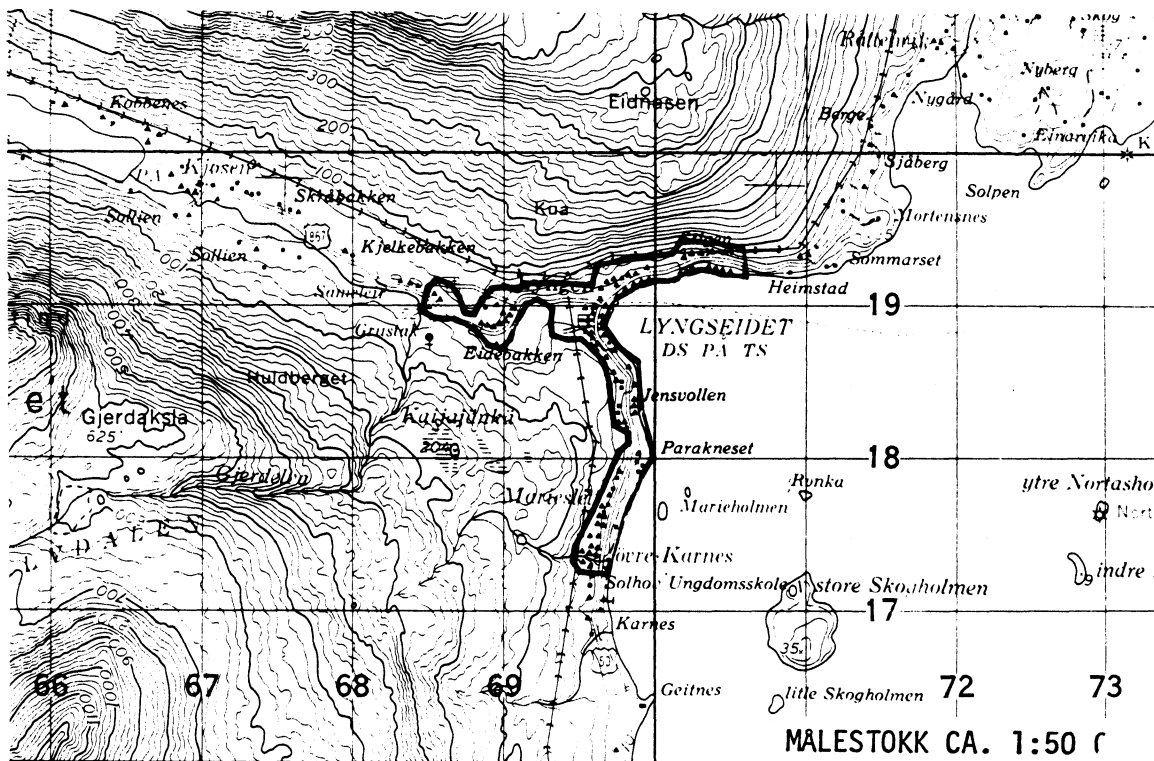


Med samtykke fra Norges geografiske oppmåling er NGOs kartmateriale brukt som kartgrunnlag.

AVGRENSING AV FURUFLATEN TETTSTED



AVGRENSING AV LYGSEIDET TETTSTED



Personskjema

Folke- og boligteiling 1980

Undergitt
taushetspliktStatistisk
Sentralbyrå
Folke-
tellingskontoretSend skjemaet tilbake i svarkonvolutt
som mottakeren av boligskjemaet
har fått.

Lovhjemmel:

Stortingsvedtak av 16. november 1978, med hjemmel i lov nr. 2 av 25. april 1907.

SETT KRYSS SLIK: IKKE SLIK: BRUK HELST
BLYANT ELLER
BLÅ/SVART
KULEPENN.

H

1. Hvem bor De sammen med i leiligheten? Rettledningen beskriver hva vi mener med en leilighet
Sett flere kryss hvis nødvendig

- 1 Ingen
- 2 Ektefelle
- 3 Forlovede eller annen person jeg lever sammen med (uten å ha inngått formelt ekteskap)
- 4 Datter, sønn
- 5 Mor, far
- 6 Søsken, svigerforeldre, barnebarn, svoger, svigerinne, svigerbarn, tante, onkel, nevø, niese, besteforeldre
- 7 Andre personer

2. Hvilket trossamfunn er De tilsluttet?

- 1 Den norske kirke (statskirken)
- 2 Trossamfunn utenfor Den norske kirke
- 3 Ikke tilsluttet trossamfunn

3. Utenlandsk utdanning.

Dette spørsmålet besvares bare av dem som har tatt utdanning utenfor Norge

De som bodde i Norge i 1970 oppgir ikke utenlandsk utdanning tatt for 1970

Oppgi viktigste utdanning, i hvilket land den er fullført, og hvor lang skolegang De har i utlandet.

Utdanning

Land

Samlet skolegang i utlandet i antall år

4. Hva var Deres viktigste kilde til livsopphold i året fra 1. nov. -79 til 31. okt. -80?

Sett bare ett kryss

- 1 Inntekt av eget arbeid eller andre personers (f.eks. ektefelles, foreldres) arbeid
- 2 Verneplikts-/sivilteneste
- 3 Pensjon, trygd
- 4 Stipend, lån, formue, føderåd, leieinntekt eller annen formuesinntekt

5. Utførte De inntektsgivende arbeid i minst 100 timer i året fra 1. nov. -79 til 31. okt. -80?

Som inntektsgivende arbeid regnes også arbeid som et familiemedlem har utført i familiebedrift (f.eks. butikk, gårdsbruk).

- 1 Ja
- 2 Nei
- Se rettledningen

Spørsmål 6 - 15 gjelder inntektsgivende arbeid, og besvares bare av dem som har svart "Ja" på spørsmål 5.**6. Oppgi navn og adresse på det arbeidssted (bedrift) hvor De utførte inntektsgivende arbeid lengst tid i året fra 1. nov. -79 til 31. okt. -80.** Med bedrift menes f.eks. fabrikk, butikk, gårdsbruk, kontor e.l. Se rettledningen

Navn:

Adresse:

Poststed:

7. Beskriv virksomheten på dette arbeidsstedet så nøyaktig som mulig. Skriv f.eks. jordbruk, produksjon av møbler, leiebiltransport, bokhandel, salg av biler e.l.

Virksomhet:

8. Hvilket yrke (tittel) hadde De på dette arbeidsstedet? Skriv f.eks. hjemmehjelp, rørlgger, sykepleier, damefrisør, rengjøringshjelp, platearbeider, reklamekonsulent e.l.

Yrke:

9. På hvilken måte er/var De knyttet til arbeidsstedet De har oppgitt i spørsmål 6?

- 1 Som fast eller midlertidig ansatt
- 2 Som selvstendig (eier)
- 3 Som familiemedlem uten fast lønn i familiebedrift

10. Hvor mange timer inntektsgivende arbeid utførte De i året fra 1. nov. -79 til 31. okt. -80? Ta med alt inntektsgivende arbeid De utførte i hele perioden

- 1 100 - 499 arbeidstimer
- 2 500 - 999 arbeidstimer
- 3 1000 - 1299 arbeidstimer
- 4 1300 arbeidstimer eller flere

H

11. Hvor mange timer inntektsgivende arbeid utførte De i uken 25. - 31. okt.?

- 1 Ingen, arbeide ikke denne uken
- 2 1 - 9 timer
- 3 10 - 19 timer
- 4 20 - 29 timer
- 5 30 timer eller flere
- Arbeide De ikke denne uken, skal De ikke fylle ut resten av skjemaet

12. Hvor møtte De på arbeid i uken 25. - 31. okt.?

- 1 Jeg møtte fast på samme arbeidssted/adresse som er oppgitt i spørsmål 6
- 2 Jeg møtte fast på annet sted
- 3 Jeg møtte på forskjellige steder denne uken
- Møtte De på forskjellige steder denne uken, skal De ikke fylle ut resten av skjemaet.
- kommune
- (Skriv navnet på kommunen)

13. Hvor ofte reiste eller gikk De fra Deres hjemsted til arbeidsstedet i uken 25. - 31. okt.? Se rettledningen.

- 1 1 gang
- 2 2 - 3 ganger
- 3 4 ganger eller flere
- 4 Var ikke på hjemstedet denne uken

14. Hvor lang tid brukte De vanligvis fra Deres hjemsted til arbeidsstedet (én vei) i uken 25. - 31. okt.?

- 1 0 - 14 min
- 2 15 - 29 min.
- 3 30 - 44 min.
- 4 45 min eller mer

15. Hvilke transportmidler brukte De vanligvis fra Deres hjemsted til arbeidsstedet (én vei) i uken 25. - 31. okt.? Sett flere kryss hvis nødvendig.

- 1 Bil
- 2 Buss
- 3 Tog, trikk, T-bane
- 4 Båt
- 5 Brukte sykkel Gikk i mer enn 10 min
- 6 Annet

Boligskjema

Folke- og boligteiling 1980

 Undergitt
taushetsplikt

 Statistisk
Sentralbyrå
Folke-
teilingkontoret

 For hver leilighet skal det nyttes bare en svar-
konvolutt. Alle personskjemaene og det utfylte
boligskjemaet sendes samlet i svarkonvolutten.

Lovhjemmel

Stortingsvedtak av 16. november 1978 med hjemmel i lov nr. 2 av 25. april 1907.

SETT KRYSS SLIK: IKKE SLIK:
 BRUK HELST
BLYANT ELLER
BLÅ/SVART
KULEPENN.

H

1. Har andre som bor i leiligheten mottatt boligskjema? 1 <input type="checkbox"/> Nei 2 <input type="checkbox"/> Ja		Les teksten under midten på skjemaet før De fortsetter.	
2. Hvor mange rom på 6m ² eller mer er det i leiligheten? Ta ikke med kjøkken, bad og gang		3. Hvor stor er leiligheten, målt i kvadratmeter?	
<input type="checkbox"/> 1 rom	<input type="checkbox"/> 5 rom	1 <input type="checkbox"/> Under 30m ²	5 <input type="checkbox"/> 60-79m ²
<input type="checkbox"/> 2 rom	<input type="checkbox"/> 6 rom	2 <input type="checkbox"/> 30-39m ²	6 <input type="checkbox"/> 80-99m ²
<input type="checkbox"/> 3 rom	<input type="checkbox"/> 7 rom	3 <input type="checkbox"/> 40-49m ²	7 <input type="checkbox"/> 100-129m ²
<input type="checkbox"/> 4 rom	<input type="checkbox"/> 8 rom eller flere	4 <input type="checkbox"/> 50-59m ²	8 <input type="checkbox"/> 130m ² eller mer
		4. Hva slags eie-/leieforhold er det til leiligheten? Sett bare ett kryss.	
		1 <input type="checkbox"/> Jeg/vi eier den gjennom borettslag, aksjeselskap e.l.	3 <input type="checkbox"/> Jeg/vi leier den ved vanlig leiekontrakt
		2 <input type="checkbox"/> Jeg/vi eier den alene eller sammen med andre	4 <input type="checkbox"/> Jeg/vi leier den gjennom arbeidsforhold (tjenestebolig)
			5 <input type="checkbox"/> Jeg/vi leier den for et bestemt avgrenset tidsrom
			6 <input type="checkbox"/> Jeg/vi leier den på andre vilkår enn de som er nevnt over
5. Hvor stort kjøkken er det i leiligheten?		6. Hva slags WC/do har de som bor i leiligheten adgang til?	
1 <input type="checkbox"/> Kjøkkenet er 6m ² eller større	2 <input type="checkbox"/> Kjøkkenet er mindre enn 6m ²	1 <input type="checkbox"/> Vannklosett i leiligheten	2 <input type="checkbox"/> Vannklosett utenfor leiligheten
3 <input type="checkbox"/> Det er ikke kjøkken i leiligheten		3 <input type="checkbox"/> Annet avtrede	
		7. Hva er leilighetens viktigste oppvarmingskilde?	
		1 <input type="checkbox"/> Sentralvarme (radiatorer e.l.)	3 <input type="checkbox"/> Ovner for flytende brensel (olje, parafin e.l.)
		2 <input type="checkbox"/> Elektriske ovner, varmekabler e.l.	4 <input type="checkbox"/> Ovner for fast brensel (ved, koks e.l.)

Spørsmål 8 - 15 nedenfor skal også besvares

 Hvis det er mottatt ett boligskjema i leiligheten, fylles det ut og sendes tilbake i svarkonvolutten sammen med alle personskjemaene.

Hvis flere i leiligheten har mottatt boligskjema og svarkonvolutt, så gjør følgende:

1. Ta kontakt med den (de) andre som har mottatt boligskjema.
2. Fyll ut ett av boligskjemaene.
3. Send dette skjemaet sammen med de utfylte personskjemaene tilbake i samme svarkonvolutten.

8. Er det pipe i leiligheten?	9. Er det montert brenselovn eller peis i leiligheten?	10. Er det bad eller dusj i leiligheten?	11. Er det telefon i leiligheten?	12. Disponerer noen av dem som bor i leiligheten personbil?
1 <input type="checkbox"/> Ja 2 <input type="checkbox"/> Nei	1 <input type="checkbox"/> Ja 2 <input type="checkbox"/> Nei	1 <input type="checkbox"/> Ja 2 <input type="checkbox"/> Nei	1 <input type="checkbox"/> Ja 2 <input type="checkbox"/> Nei	1 <input type="checkbox"/> Ja 2 <input type="checkbox"/> Nei

H

13. Hva slags hus ligger leiligheten i? Se rettledningen.		14. Når ble huset bygd?	
1 <input type="checkbox"/> Våningshus i tilknytning til gårdsdrift (hovedbygning, kårbolig, forpakterbolig e.l.)	5 <input type="checkbox"/> Annet boligbygg med mindre enn 3 etasjer	1 <input type="checkbox"/> 1900 eller før	5 <input type="checkbox"/> 1946 - 1950
2 <input type="checkbox"/> Frittliggende enebolig (enebolig med minst en halv meters avstand til nærmeste hus)	6 <input type="checkbox"/> Blokk, leiegård eller annet boligbygg med 3 etasjer eller mer	2 <input type="checkbox"/> 1901 - 1920	6 <input type="checkbox"/> 1951 - 1960
3 <input type="checkbox"/> Hus i kjede, rekkehus, terrassehus eller vertikalt delt tomannsbolig	7 <input type="checkbox"/> Forretningsbygg, verkstedbygg e.l.	3 <input type="checkbox"/> 1921 - 1940	7 <input type="checkbox"/> 1961 - 1970
4 <input type="checkbox"/> Horisontalt delt tomannsbolig	8 <input type="checkbox"/> Hotell, pensjonat, aldershjem, barnehjem, sykehus, militærforlegning eller annet bygg for felleshusholdning	4 <input type="checkbox"/> 1941 - 1945	8 <input type="checkbox"/> 1971 - 1980
15. Hvor mange leiligheter er det i huset? Rettledningen beskriver hva vi mener med hus og leilighet			
<input type="checkbox"/> 1 leilighet	<input type="checkbox"/> 2 leiligheter	<input type="checkbox"/> 3 leiligheter	<input type="checkbox"/> 4 leiligheter
<input type="checkbox"/> 5 leiligheter	Hvis det er 6 leiligheter eller flere, oppgi antallet her → <input type="text"/>		