


KOMMUNEHEFTE



# FOLKE- OG BOLIGTELLING 1980

0713 **SANDE**

STATISTISK SENTRALBYRÅ  
KONGSVINGER



FOLKE- OG BOLIGTELLING  
1. NOVEMBER 1980

0713 SANDE

STATISTISK SENTRALBYRÅ  
KONGSVINGER 1982

ISBN 82-537-1682-0



## FORORD

Hovedformålet med Folke- og bolig telling 1980 var å gi et bilde av befolkningen og levekårene i det norske samfunnet ved å se opplysninger om alder, kjønn, yrke, arbeid, inntekt, utdanning, boforhold o.l. i sammenheng.

Et annet viktig formål var å gi statistikk for mindre geografiske områder, som kommuner og deler av kommuner. De statistiske kommuneheftene gir de første resultatene fra tellingen for å dekke dette formålet. Flere resultater for den enkelte kommune i form av et sett upubliserte tabeller (en "tabellpakke"), vil foreligge kort tid etter at heftene er utgitt. Tabellene vil bli levert som utskrift på papir eller micro-fiche, etter brukerens ønske.

Når kommuneheftene for alle kommuner i et fylke er publisert, vil det bli laget et sammendrag for hele fylket med tabeller som svarer til dem som finnes i kommuneheftene. Når hele landet er dekket med kommunehefter, vil det også bli laget et sammendrag for hele landet. Tilsvarende sammendrag for fylkene og hele landet vil bli laget av den "tabellpakke" som er nevnt foran.

Resultatene fra Folke- og bolig telling 1980 vil ellers bli gitt i tabellpublikasjoner som vil kaste lys over spesielle emner, bl.a. sysselsetting, boligforhold, familier og husholdninger. Resultatene vil også bli vist i kart og diagrammer. Bl.a. vil det bli laget bosettingskart tilsvarende de som ble laget i samband med Folke- og bolig telling 1970.

Statistisk Sentralbyrå, Oslo/Kongsvinger, 16. april 1982

Arne Øien

---

Johan-Kristian Tønder



## INNHold

	Side
Tabellregister .....	7
Tekstdel	
1. Opplegg og gjennomføring .....	8
1.1. Omfang .....	8
1.2. Grunnlag for statistikken .....	8
1.3. Datainnsamling .....	8
2. Feilkilder .....	9
3. Begreper og kjennemerker .....	9
3.1. Personkjennemerker .....	9
3.2. Familie- og husholdningstype .....	14
3.3. Boligkjennemerker .....	15
3.4. Inndelingen i grunnkretser .....	17
4. Bruk av tabellene .....	17
5. Merknader til tabellene .....	18
Tabelldel .....	19
Vedlegg	
1. Grunnkretser i 1980 og tellingskretser i 1970. Endringer i kommuneinndelingen fra 1970 til 1980 .....	37
2. Kart over grunnkretsinnndelingen .....	39
3. Kart over tettsteder .....	41
4. Personskjema .....	43
5. Boligskjema .....	45

### Standardtegn i tabeller

- : Tall kan ikke offentliggjøres
- Null



## TABELLREGISTER

	Side
1. Folkemengden ved folketellingene 1801 - 1980 .....	19
2. Folkemengden etter kjønn, ekteskadelig status og alder. 1/11 1980 .....	19
3. Folkemengden etter trossamfunn/viktigste kilde til livsopphold, kjønn og alder. 1/11 1980 .....	19
4. Personer 16-66 år etter yrkesaktivitet, arbeidstid, kjønn og høyeste utdanning. 1/11-79 - 31/10-80 .....	20
5. Personer 16 år og over, etter yrkesaktivitet, arbeidstid, kjønn og alder. 1/11-79 - 31/10-80 .....	21
6. Yrkesaktive 16 år og over, etter alder og næring. 1/11-79 - 31/10-80 .....	21
7. Yrkesaktive 16 år og over, etter kjønn, arbeidstid og næring/yrkesfelt. 1/11-79 - 31/10-80 .....	22
8. Yrkesaktive 16 år og over i arbeid i uka 25/10 - 31/10 1980, etter kjønn, arbeidstid i uken og næring/yrkesfelt .....	23
9. Yrkesaktive 16 år og over med fast oppmøteplass på arbeid i uka 25/10 - 31/10 1980, etter tallet på arbeidsreiser, reisetid og yrkesfelt/oppmøteplass .....	24
10. Yrkesaktive 16 år og over med fast arbeidsreise i uka 25/10 - 31/10 1980, etter reise- måte, oppmøteplass, tallet på arbeidsreiser og reisetid .....	25
11. Boliger etter hustype og tallet på rom. Bosatte etter tallet på rom i boligen. 1/11 1980 .....	26
12. Boliger etter husets byggeår og hustype/eie-/leieform. Bosatte og rom, etter husets byggeår. 1/11 1980 .....	26
13. Boliger etter viktigste kilde til oppvarming og byggeår/installasjon av pipe. Bosatte etter boligens viktigste kilde til oppvarming. 1/11 1980 .....	27
14. Boliger etter sanitærutstyr og tallet på rom. Bosatte etter boligens sanitærutstyr. 1/11 1980 .....	27
15. Boliger, rom og bosatte, etter hustype. 1/11 1980 .....	28
16. Boliger etter eie-/leieform og areal. Bosatte etter eie-/leieforhold til boligen. 1/11 1980 .....	28
17. Boliger, bosatte og rom, etter bosatte pr. rom i boligen. 1/11 1980 .....	28
18. Boliger etter tallet på rom og tallet på bosatte. 1/11 1980 .....	29
19. Familier og personer, etter familietype, husholdningstype og tallet på familier i hus- holdningen/yrkesaktivitet i familien. 1/11 1980 .....	29
20. Familier og personer i privathusholdninger, etter familietype og eie-/leieforhold til boligen/tallet på rom i boligen. 1/11 1980 .....	30
21. Tallet på privathusholdninger med utvalgte kjennetegn for boligstandard, og disponering av personbil. Bosatte i slike husholdninger, etter alder. 1/11 1980 .....	30
22. Folkemengden etter alder, kjønn og type boligstrøk/grunnkrets. 1/11 1980 .....	31
23. Yrkesaktive 16 år og over, etter næring, kjønn og type boligstrøk/grunnkrets. 1/11 1980 ..	33
24. Tallet på privathusholdninger med utvalgte kjennetegn for boligstandard, og disponering av personbil. Boligstrøk/grunnkrets. 1/11 1980 .....	35



## 1. OPPLÈGG OG GJENNOMFØRING

### 1.1. Omfang

Folke- og bolig telling 1980 omfatter alle personer (også utenlandske statsborgere) som ifølge Forskrifter om føringen og ordningen av folkeregistrene fastsatt av Statistisk Sentralbyrå den 26. november 1979, var registrert bosatt i Norge på tellingstidspunktet den 1. november 1980.

Boligtellingen har med alle privatboliger (private leieligheter mv.) hvor minst én person var registrert bosatt den 1. november 1980.

Boliger som var ubebodd eller som var bebodd bare av midlertidig tilstedeværende (f.eks. ugifte personer som oppholdt seg utenom foreldrenes hjem på grunn av skolegang, studier), omfattes ikke av tellingen. Det er heller ikke innhentet opplysninger om boliger for forpleide i aldershjem, pleiehjem, barnehjem og andre fellesinstitusjoner.

Enheten hus omfattes ikke av tellingen denne gang. Det gis likevel enkelte opplysninger om det huset som boligen ligger i. I avsnitt 3 er det gjort nærmere rede for bostedsbegrepet (det sted en person skal regnes som bosatt) og boligbegrepet.

### 1.2. Grunnlag for statistikken

De fleste opplysninger i folke- og bolig tellingen bygger på oppgaver gitt direkte av oppgaver-giverne på egne skjemaer.

Personskjema ble sendt til alle personer som hadde fylt 16 år eller fylte 16 år i løpet av 1980, (se vedlegg 4).

For personer under 16 år fikk Statistisk Sentralbyrå de nødvendige opplysninger fra folkeregisteret i den enkelte kommune.

Opplysningene om den enkelte privatbolig er gitt på eget boligskjema, (se vedlegg 5).

Oppgavene over befolkningens utdanningsbakgrunn er hentet fra utdanningsopplysningene gitt i folketellingen 1970 og "Arkivet for påbegynt og avsluttet utdanning" i Statistisk Sentralbyrå som inneholder alle utdanninger som en person har avsluttet i Norge i perioden 1970 - 1980. I tillegg kommer oppgaver over utenlandsk utdanning gitt i folketellingen 1980.

Oppgaver over alder, kjønn og andre demografiske kjennetegn er hentet fra Det sentrale personregister i Statistisk Sentralbyrå.

Nødvendige oppgaver over de vernepliktige og sivile tjenestepliktige er innhentet gjennom Forsvarets overkommando og Administrasjonen for sivile tjenestepliktige.

Folke- og bolig telling 1980 ble gjennomført med hjemmel i Statistikkloven av 25. april 1907 og Stortingetsvedtak av 16. november 1978.

### 1.3. Datainnsamling

Ved folketellingen i 1980 ble skjemaene sendt i posten direkte til den enkelte person. Før utsendingen tok til, ble navn og adresse påført skjemaene. Det var Det sentrale personregister som dannet grunnlaget for denne påføringen.

Hver person fikk tilsendt sitt eget personskjema sammen med en rettleiding.

I tillegg fikk den eldste personen i familien et boligskjema. Med boligskjemaet fulgte også en svarkonvolutt.

Utfylte personskjema fra alle som bodde i boligen sammen med ett boligskjema ble sendt samlet tilbake i svarkonvolutten. Dersom det bodde flere familier i samme boligen, nyttet familiene samme svarkonvolutt og bare ett boligskjema ble utfylt. Innsamlingsmetoden gav derfor grunnlag for å danne bohusholdninger (se nedenfor) i folke- og bolig tellingen.

Den enkelte person er i tellingen regnet å ha sitt bosted i den bolig hvor vedkommende var registrert bosatt i folkeregisteret 1. november 1980. Innsamlingen av opplysningene viste at enkelte personer bodde i en annen bolig enn der de var registrert bosatt i folkeregisteret. Dette gjaldt bl.a. ugifte studenter og skoleelever som bodde på hybel og som sendte sitt personskjema i samme svarkonvolutt som hybelverten. Dette gjaldt også personer som hadde flyttet kort tid før 1. november 1980 og

som gav opp boligopplysninger på den nye adressen, mens flyttingen først ble registrert i folkeregistret etter 1. november 1980. I slike tilfelle ble personene likevel regnet som bosatt i den boligen/adressen de var registrert på i folkeregisteret 1. november 1980. I avsnitt 3 er det gjort rede for hvilket sted en person skal regnes som bosatt. I samme avsnitt er det også gjort rede for begrepet "bohusholdning".

De personer som ikke hadde svart på folketellings skjemaene til rett tid, fikk tilsendt en adressert purring.

De som ikke svarte på den adresserte purringen, ble oppsøkt av tellere som krevde inn oppgavene.

## 2. FEILKILDER

Under gjennomføring og bearbeiding av en statistisk telling vil det alltid kunne oppstå ulike feil som kan gi utslag i tellingsresultatene.

De fleste feilene oppstår vanligvis under oppgaveinnhenting og kommer av uriktige svar eller mangelfullt utfylte skjemaer.

Feil som oppstår under bearbeidingen er først og fremst knyttet til koding av opplysninger, i vårt tilfelle spesielt opplysningene om næring og yrke.

For å få et grunnlag til å vurdere hvor omfattende feilene er, ble det gjennomført en kvalitetskontrollundersøkelse i samband med tellingen.

Resultatene fra denne undersøkelsen blir publisert i serien Statistiske analyser. Resultatene er ventet å foreligge i løpet av 1982 og vil ta for seg sentrale kjennetegn fra boligdelen av tellingen, og kjennetegn for sysselsetting og arbeidsmarked.

## 3. BEGREPER OG KJENNERMERKER

### 3.1. Personkjennemerker

Når ikke annet er nevnt, refererer personopplysningene seg til 1. november 1980.

#### Bosted

Den enkelte person er i tellingen regnet å ha sitt bosted i den kommune og i den bolig hvor vedkommende var registrert som bosatt i folkeregisteret den 1. november 1980. Hovedregelen er at en person skal registreres som bosatt der vedkommende regelmessig tar sin døgnhvile.

De viktigste registreringsreglene er ellers:

Bostedsforhold	Skal registreres som bosatt i
Gift person som pga. arbeid, studier, avtjening av verneplikt e.l. oppholder seg utenom ektefellenes felles bolig	Ektefellenes felles bolig
Ugift person som pga. studier, skolegang eller avtjening av verneplikt oppholder seg utenom foreldrenes/forsørgers bolig	Foreldrenes/forsørgers bolig
Ugift person med eget arbeid og som vanligvis ikke bor hos foreldre/forsørger	Boligen der personen vanligvis bor
Person som pga. ferie, besøk hos kjente, forretningsreise e.l. er fraværende fra boligen der vedkommende vanligvis bor	Boligen der personen vanligvis bor
Person som er forpleid i barnehjem, aldershjem, pleiehjem eller er satt bort i privat pleie	Barnehjemmet, aldershjemmet, pleiehjemmet eller boligen hvor personen er i pleie
Person som er innlagt på sykehus eller anbrakt på arbeidsskole, arbeidsanstalt eller i fengsel	Boligen der personen var bosatt før innleggelsen eller anbringelsen

Personer som ikke kan henføres til en bestemt bolig, er regnet til gruppen "Uten fast bopel". Personer uten fast bopel er som regel registrert som bosatt i den kommunen hvor de sist hadde fast bosted.

I det følgende er begrepet "Bosatt" brukt i samme betydning som begrepet "Registrert bosatt".

Det er ikke innhentet opplysninger om midlertidig bosted. Det kan derfor ikke gis oppgaver over den tilstedeværende befolkning.

Opplysningene fra Folke- og bolig telling 1980 er ikke brukt til å justere opplysningene i folkeregistrene.

### Alder

I fordelingen etter alder er den enkelte person gruppert etter alder pr. 31. desember 1980 (Alder = 1980 - fødselsår).

### Ekteskapelig status

Det er brukt fire hovedgrupperinger etter ekteskapelig status, nemlig ugifte, gifte, skilte og enker/enkemenn.

### Samboende

Med samboende menes personer som lever sammen (i ekteskapsliknende forhold) uten å ha inngått formelt ekteskap.

I gruppen samboende er regnet bare de personer som er registrert bosatt på samme adresse i folkeregisteret 1. november 1980.

### Trossamfunn

Det er brukt tre grupperinger etter trossamfunn, nemlig "Den norske kirke", "Trossamfunn utenfor den norske kirke" og "Ikke tilsluttet trossamfunn"

Personer under 16 år er som regel gruppert sammen med sine foreldre. I de tilfelle foreldrene ikke tilhører samme gruppe, er imidlertid barna ført til gruppen for uoppgitt.

### Utdanning

Oppgavene over utdanning omfatter enkeltutdanninger på hel- eller deltid av minst 5 måneders normal varighet.

For personer med flere enkeltutdanninger, er den utdanning som har lengst samlet varighet (normal varighet av enkeltutdanningen tillagt varigheten av den forutdanning som kreves) regnet som høyeste utdanning. Av utdanninger med lik samlet varighet, er den som antas å være av størst yrkesmessig betydning, oppfattet som personenes høyeste utdanning. Utdanningsgrupperingen er foretatt etter 1973-utgaven av Standard for utdanningsgruppering i offentlig norsk statistikk (Statistisk Sentralbyrås Håndbøker nr. 28).

Standarden er bygd opp som et pyramidisk klassifikasjonssystem.

Enkeltutdanningene er først ordnet i grove grupper som i standarden kalles utdanningsnivåer. Innenfor hvert nivå er det først foretatt en sortering etter fagfelt, dernest en finere sortering i faggrupper.

Inndelingen i nivåer eller hovedgrupper er foretatt på denne måte:

0. Ingen utdanning og utdanning på førskolenivå (utdanning for 6-åringer og mindre barn)
1. Utdanning på barneskolenivå (1-6 år, førskoleutdanning ikke medregnet)
2. Utdanning på ungdomsskolenivå (7-9 år)
3. Utdanning på gymnasnivå I (10 år)
4. Utdanning på gymnasnivå II (11-12 år)
5. Utdanning på universitets- og høgskolenivå I (13-14 år)
6. Utdanning på universitets- og høgskolenivå II (15-16 år)
7. Utdanning på universitets- og høgskolenivå III (17-18 år)
8. Utdanning på forskernivå (over 18 år)
9. Uoppgitt utdanning.

I tabellene over personenes høyeste utdanning fra folketellingen er gruppene 0 og 9 slått sammen til en gruppe.

Fagfelt er i standarden spesifisert slik:

1. Allment fagfelt
2. Humaniora og estetikk
3. Undervisning
4. Administrasjon, økonomi, samfunnsvitenskap og jus
5. Industri, håndverk, naturvitenskap og teknikk
6. Samferdsel
7. Helsevesen
8. Jordbruk, skogbruk og fiske
9. Tjenesteyting og forsvar.

I tabellene fra folketellingen er bare de viktigste fagfeltene under de forskjellige nivå- eller hovedgruppene spesifisert. De andre fagfelt er slått sammen til en gruppe.

I folketellingen 1970 ble det foretatt en tre-delning av standardens gymnasnivå etter utdanningsvarighet på henholdsvis 10 år, 11 år og 12 år.

I folketellingen 1980 følger inndelingen standardens gruppering, nemlig en gruppering på henholdsvis 10 år og 11 - 12 år.

Fagutdanninger avsluttet før 1972/73 og som ikke bygger på examen artium, kodes i tellingen 1980 med 8 års allmennutdanning som grunnlag. Fagutdanninger avlagt etter 1972/73 kodes med 9 år som grunnlag.

#### Viktigste kilde til livsopphold

Personer 16 år og over er gruppert etter den kilde til livsopphold som var viktigst de siste 12 månedene før tellingstidspunktet, dvs. fra 1. november 1979 fram til 1. november 1980. For personer under 16 år bosatt i privathusholdninger er inntekt fra andre personer alltid regnet som viktigste kilde til livsopphold.

For personer under 16 år bosatt i felleshusholdninger er pensjon, trygd regnet som viktigste kilde til livsopphold.

Med "inntekt av eget arbeid" er ment inntekt av egen yrkesaktivitet.

"Pensjon, trygd" omfatter syketrygd, arbeidsløshetsstrygd, forsørgertrygd, uføretrygd, alderstrygd, yrkesskadetrygd, krigspensjon, bedriftspensjon o.l.

Som "stipend, lån, formue, føderåd, leieinntekt eller annen formuesinntekt" regnes også utbetalinger i forbindelse med livsforsikring eller individuell pensjonsforsikring. Underhold fra andre enn privatpersoner (f.eks. stønader fra det offentlige, institusjoner eller bedrifter), unntatt pensjon og trygd regnes også med her.

Personer som har andre personers inntekt som viktigste kilde til livsopphold er gruppert under "inntekt av eget arbeid eller andre personers arbeid/inntekt". Dette gjelder uansett om inntekten kommer fra arbeid, pensjon, trygd eller stipend, lån mv.

#### Yrkesaktivitet

I Folke- og bolig telling 1980 er det innhentet oppgaver om yrkesaktiviteten både for de siste 12 månedene før tellingstidspunktet og den siste uka før tellingstidspunktet.

Som yrkesaktivitet er regnet alt arbeid som blir utført mot betaling i form av lønn, inntekt av egen bedrift, provisjon, honorarer o.l. Arbeid som familiemedlem uten fast lønn i familiebedrift (f.eks. gårdsbruk, butikk) og verneplikts-/siviltjeneste er også regnet som yrkesaktivitet.

Som yrkesaktive de siste 12 månedene er regnet personer 16 år og over som utførte yrkesaktivitet av minst 100 timers varighet i denne perioden.

Som yrkesaktive den siste uka før tellingstidspunktet er regnet personer 16 år og over som utførte yrkesaktivitet av minst 1 times varighet i denne uka. Personer som var midlertidig borte fra arbeidet hele uka på grunn av sykdom, permisjon, ferie e.l. er ikke regnet med blant de yrkesaktive.

### Arbeidstid

Det er innhentet oppgaver over arbeidstida både for de siste 12 månedene før tellingstidspunktet og den siste uka før tellingstidspunktet.

Arbeidstida omfatter all tid som er medgått til yrkesaktivitet. Arbeidstid som har gått med til forberedelse i tillegg til ordinær arbeidstid, er også regnet med (f.eks. forberedelser i tillegg til ordinær undervisningstid for lærere). Tid som er brukt til skolearbeid, studier og husarbeid for egen familie, er ikke regnet med.

Fravær på grunn av sykdom, permisjon, ferie e.l. er heller ikke regnet med i arbeidstida.

### Generelt om grupperingen etter næring, yrke og yrkesstatus

Personer 16 år og over med yrkesaktivitet er gruppert på næring etter arten av virksomheten til den bedrift der den enkelte arbeide hele tiden eller lengst tid de siste 12 månedene før tellings- tidspunktet. Disse personene er videre gruppert på det yrke og den yrkesstatus som de hadde hele tiden eller lengst tid i denne bedriften i 12-månedersperioden.

Personer 16 år og over med yrkesaktivitet siste uka før tellingstidspunktet er gruppert etter den næring og det yrke vedkommende oppgav å ha hatt i den bedriften som den enkelte arbeide hele tiden eller lengst tid de siste 12 månedene før tellingstidspunktet. Det er således ikke innhentet sær- skilte oppgaver om de yrkesaktives næring og yrke for den siste uka før tellingstidspunktet.

### Næring

Næringsgrupperingen er foretatt etter 1978-utgaven av Standard for næringsgruppering i offentlig norsk statistikk (Statistisk Sentralbyrå's Håndbøker nr. 9).

Denne standarden er i samsvar med International Standard Industrial Classification of All Economic Activities (ISIC).

I standarden er grupperingssystemet utformet som et femsifret pyramidisk system hvor hvert siffer angir et grupperingsnivå. De fem nivåene er gitt følgende betegnelser:

Næring	1-sifret kode
Næringsområde	2-sifret kode
Næringshovedgruppe	3-sifret kode
Næringsgruppe	4-sifret kode
Næringsundergruppe	5-sifret kode

Næringene på 1-sifret nivå har følgende 9 inndelinger:

1. Jordbruk, skogbruk, fiske og fangst
2. Bergverksdrift
3. Industri
4. Kraft- og vannforsyning
5. Bygge- og anleggsvirksomhet
6. Varehandel, hotell- og restaurantvirksomhet
7. Transport, lagring, post og telekommunikasjoner
8. Bank- og finansieringsvirksomhet, forsikringsvirksomhet, eiendomsdrift og forretnings- messig tjenesteyting
9. Offentlig, sosial og privat tjenesteyting.

En oversikt over den videre inndeling i næringsområder mv. finnes i Standard for nærings- gruppering.

Næringsgrupperingen i 1980-tellingen er ikke direkte sammenliknbar med næringsgrupperingen i 1970-tellingen. Årsaken til dette er overgangen til ny standard for næringsgruppering i 1972. I folketellingen 1970 ble næringsgrupperingen foretatt etter 1960-utgaven av Standard for næringsgrup- pering.

Tabeller med sammenliknbare tall mellom tellingene i 1970 og 1980 vil bli publisert en tid etter kommuneheftene i de såkalte "tabellpakkene". Næringsoppgaver med resultater fra 1970-tellingen gruppert etter 1978-utgaven av Standard for næringsgruppering, vil da bli gitt. I folketellingen 1980 gis det næringsoppgaver ned på næringsgruppe (3-sifret kode).

Yrke

Yrkesgrupperingen er foretatt etter Standard for yrkesgruppering i offentlig norsk statistikk (utgitt av Arbeidsdirektoratet i 1965). Standarden følger i prinsippet 1958-utgaven av International Standard Classification of Occupations (ISCO).

Standarden er bygd opp slik at nær beslektede yrker er ført sammen til såkalte yrkesgrupper, som igjen danner yrkesområder. Disse yrkesområdene er ført sammen til yrkesfelt.

Hvert yrke i klassifiseringen er betegnet med 5-sifret kodenummer:

første siffer angir yrkesfeltet  
 første og annet siffer angir yrkesområde  
 første - tredje siffer angir yrkesgruppe  
 første - femte siffer angir yrke.

Til folketellingen 1980 har Statistisk Sentralbyrå ført nye yrker inn i denne standarden. Den inndelingen i yrkesgrupper som er brukt i 1965-utgaven, er stort sett brukt også her. Videre er en del yrkesgrupper slått sammen og noen er splittet i flere grupper. En ny 3-siffergruppe er tatt med for olje- og gassarbeid. Dessuten er ledende tjenestemenn i kommunal- og fylkeskommunal administrasjon og forvaltning skilt ut som ny gruppe.

Gruppene "Lærere" og "Faglærere i praktiske yrker" er slått sammen til en gruppe.

Oppgaver over yrke er i tellingen gitt med på yrkesgruppe (3-sifret kode).

Yrkesstatus

I tellingen er det brukt følgende tre grupperinger etter yrkesstatus:

1. Fast eller midlertidig ansatt
2. Selvstendig
3. Familiemedlem uten fast lønn i familiebedrift.

Personer (også medeiere) som arbeidde i firmaer organisert som aksjeselskap, andelslag eller annen selskapsform med begrenset ansvar, er alltid regnet som ansatte.

En person er regnet som selvstendig dersom vedkommende drev virksomhet alene for egen regning eller sammen med andre med ubegrenset ansvar (f.eks. i ansvarlig selskap).

Gruppen "Familiemedlem uten fast lønn i familiebedrift" omfatter personer som arbeidde i familievirksomhet uten fast avtalt lønn og som verken var eier eller medeier i virksomheten. Et familiemedlem uten fast lønn kan imidlertid ha vederlag for arbeidet i form av kost og losji, andel av overskott e.l.

I de tilfelle hvor ektefeller arbeidde i felles virksomhet (f.eks. gårdsbruk) som ikke var organisert som aksjeselskap e.l., er den ene ektefellen regnet som selvstendig og den andre som familiemedlem uten fast lønn i familiebedrift, med mindre begge ektefellene var registrert som eiere av virksomheten.

Generelt om oppmøteplass, reisehyppighet, reisetid og transportmåte

Kjennemerkene gjelder personer 16 år og over med yrkesaktivitet i siste uka før tellingstidspunktet.

Reisehyppighet, reisetid og transportmåte gjelder yrkesaktive personer med fast oppmøteplass (se oppmøteplass).

Reisetid og transportmåte gjelder yrkesaktive personer med fast arbeidsreise (se reisehyppighet).

Oppmøteplass

Med oppmøteplass forstår en det stedet hvor vedkommende møtte fram ved arbeidshagens start.

Personer 16 år og over med yrkesaktivitet siste uka før tellingstidspunktet er gruppert etter kommunen den faste oppmøteplassen lå i (rute 1 og 2 i personskjemaet).

Personer som i denne uka møtte på ulike arbeidssteder, var til sjøs e.l., er ikke regnet å ha fast oppmøteplass (rute 3 i personskjemaet).

Reisehyppighet

Med reisehyppighet forstås en det antall ganger vedkommende reiste fra hjemsted til arbeidssted den siste uka før tellingstidspunktet.

Hjemsted er alltid regnet som den boligadresse vedkommende er registrert bosatt på i folkeregisteret. For personer som bodde midlertidig på f.eks. hybel eller brakke i denne uka, er reisen mellom hybel, brakke og arbeidssted ikke medregnet.

For personer som var registrert bosatt på arbeidsstedet er det regnet hvor mange dager vedkommende var på arbeid siste uka før tellingstidspunktet.

Med "fast arbeidsreise" menes personer med fast oppmøteplass og som reiste minst en gang fra hjemsted til arbeidssted i uka før tellingstidspunktet.

Reisetid

Reisetid er reisetiden fra hjemsted (registrert boligadresse) til arbeidssted. Reisetiden er regnet én vei. I reisetiden er gangtid og ventetid under reisen tatt med. Det samme gjelder faste gjøremål som f.eks. å bringe barn til barnehage, dagmamma e.l. Tilfeldige gjøremål og forsinkelser er ikke regnet med.

For pendlere som bodde midlertidig på f.eks. hybel, brakke e.l., er reisetiden regnet fra hjemstedet og fram til arbeidsstedet.

Transportmåte

Med transportmåte forstås de transportmidler vedkommende til vanlig nyttet én vei fra hjemsted til arbeidssted siste uka før tellingstidspunktet.

For personer som ikke reiste på samme måte hver dag, er det regnet med den reisemåten vedkommende nyttet flest dager.

3.2. Familie og husholdningstype

Grupperingene på familie og husholdningstype refererer seg til tellingstidspunktet den 1. november 1980.

Familie

Til én og samme familie er regnet:

1. Ektepar og eventuelle ugifte barn registrert bosatt i samme privatbolig, aldershjem, pleiehjem, e.l.

2. Far/mor med ugifte barn registrert bosatt i samme privatbolig, aldershjem, pleiehjem, pensjonat, hotell e.l.

3. Hver enkelt person som ikke hører inn under noen av de to gruppene som er spesifisert ovenfor (bl.a. personer uten fast bopel). Disse personene danner således hver for seg egen familie (familie med én person).

I familier med ektepar er også tatt med eventuelle ugifte barn av bare den ene ektefellen og ugifte adoptivbarn og stebarn, men ikke fosterbarn.

Av reglene som er nevnt foran går det fram at personer (f.eks. ektefeller) som ikke var registrert bosatt i samme privatbolig, aldershjem, pleiehjem, e.l., aldri er gruppert under samme familie. Videre går det fram at gifte, separerte, skilte, enker og enkemenn ikke i noen tilfelle er regnet til samme familie som foreldrene. Når f.eks. et ektepar bor sammen med en skilt datter, danner ektefellene egen familie og datteren egen familie. Ellers kan nevnes at ugifte søsken som har felles bolig, der ingen av foreldrene er bosatt, hver for seg er regnet som særskilt familie.

Husholdningstype

Det er skilt mellom to husholdningstyper, nemlig privathusholdning og felleshusholdning.

Gruppen "Privathusholdning" omfatter personer som var registrert som bosatt i privat bolig. Denne husholdningstypen er videre splittet opp etter tallet på familier i husholdningen. Som husholdningsenhet er her regnet bolighusholdning. Denne omfatter alle bosatte i samme bolig. Av dette følger at antall privathusholdninger er det samme som antall boliger i tellingen.

Til felleleshusholdning er regnet forpleide som var registrert bosatt i aldershjem, barnehjem, pleiehjem e.l.

Betjeningspersonale bosatt ved felleleshusholdninger er alltid gruppert under privathusholdning. Det samme gjelder militært personell som var bosatt i militærforlegning.

### 3.3. Boligkjennemerker

Boligkjennemerkene refererer seg til den boligen der den enkelte var registrert bosatt 1. november 1980.

#### Bolig (leilighet mv.)

Med leilighet menes f.eks. rekkehusleilighet, leilighet i tomannsbolig, leilighet i leiegård, blokkleilighet, hybelleilighet og hybel med egen inngang. Enebolig regnes også som leilighet.

Hybler uten egen inngang er som hovedregel ikke regnet som egen leilighet.

I hybelbygg er imidlertid hver enkelt hybel alltid regnet som leilighet. Dette gjelder også når flere hybler har felles gang, hall, bad og/eller kjøkken.

Videre er hybler for sykepleiere, legeboliger og rom som disponeres av privathusholdninger i sykehus, militærforlegninger eller felleleshusholdninger, alltid regnet som egne leiligheter.

Til en bolig er som hovedregel regnet rom som er bygd (eller ombygd) til bruk for én eller flere personer med fellesskap i kost og losji, og hvor det er adkomst til rommene (rommet) uten at en må gå gjennom en annen bolig.

En bolig vil derfor som regel falle sammen med begrepet leilighet.

I enkelte tilfelle vil en bolig omfatte mer enn én leilighet. Dersom f.eks. ugifte barn bor i egen leilighet (hybel med egen inngang e.l.), men på samme adresse som foreldrene, er som hovedregel barna regnet å høre til samme bolig som foreldrene. I dette tilfelle utgjøres boligen av leiligheten som foreldrene bor i og leiligheten barna bor i. Bare dersom barna er registrert som egen familie i folkeregisteret, er leilighetene regnet som særskilte boliger.

Hybler uten egen inngang som ikke ligger i hybelbygg, institusjon e.l. og som bebos av personer som er registrert i folkeregisteret på vedkommende adresse, er alltid regnet til samme bolig som hovedleiligheten.

Med privatbolig er ment boliger som ikke er bebodd av forpleide i aldershjem, barnehjem og andre felleleshusholdninger. Boliger for ansatte (f.eks. sykepleiere) ved institusjoner er således regnet som privatboliger. Det samme gjelder boliger for befal mv. i militærforlegninger.

Det er ikke innhentet oppgaver for boliger som ikke er privatboliger.

I tabellene er "privatboligene" for enkelthets skyld kalt "boliger".

#### Rom

Oppgavene over tall på rom refererer seg til boliger som er med i tellingen, og omfatter beboelsesrom på 6 m<sup>2</sup> eller mer, og som kan nyttes året rundt. Kjøkken, bad, entré, hall, alkove, hems, trimrom, vaskerom og rom som bare nyttes til næringsvirksomhet (f.eks. kontor) er ikke med.

I 1980-tellingen er det ikke innhentet spesifiserte oppgaver over antall rom i boliger med "mer enn 8 rom", slik som det ble gjort i tellingen i 1970.

I oppgavene for "rom i alt" er tallene for antall rom i boliger med mer enn 8 rom derfor beregnet. For hver enkelt kommune er det laget gjennomsnittstall fra 1970-tellingen, (dvs. gjennomsnittlig antall rom i boliger med mer enn 8 rom). Dette gjennomsnittstallet er brukt for å fastlegge antall rom for boliger med mer enn 8 rom i 1980-tellingen.



Areal

Med boligens areal er ment nettoareal. I tillegg til beboelsesrom på 6 m<sup>2</sup> eller mer er også tatt med kjøkken, bad, entré, hall o.l.

Rom som er felles for to eller flere boliger, f.eks. felles gang, hall, bad e.l., er ikke regnet med i arealet.

Eie-/leieform

Som eiere er også regnet personer som eier aksje eller andel som gir boret.

Med "vanlig leiekontrakt" menes at vedkommende leier en bolig av en eier etter de regler og avtaler som følger av husleieloven. Vanlig leieforhold uten skriftlig kontrakt er også regnet med her.

Kjøkken

Med kjøkken menes i tellingen en del av boligen som er avgrenset fra andre deler av den, og hvor det er installert utstyr til matlaging for beboerne. Kjøkkenet kan være et eget rom, men trenger ikke være det.

Dersom flere boliger har felles kjøkken, f.eks. hybler i et hybelbygg, er alle boligene regnet å være uten kjøkken.

I størrelsen på kjøkkenet er også medregnet gulvplass til benker, skap o.l.

Viktigste kilde til oppvarming

Dersom to eller flere kilder er like viktige for boligens oppvarming, er begge (alle) disse regnet med.

Husholdningen disponerer bil

Med å disponere bil menes i tellingen å eie/leie bil eller å ha mulighet til privat bruk av f.eks. firmabil.

Stasjonsvogn og varevogn er regnet som personbil bare dersom den brukes også til privatkjøring.

Hustype

Som hus er som hovedregel regnet bygninger som fra kjeller til loft er atskilt fra andre bygninger.

Hver enkelt blokk er derimot regnet som ett hus, selv om det fra kjeller til loft er skillevegg(er) uten gjennomgang i blokken.

I rekkehus er hele rekken av boliger regnet som ett hus.

Som frittliggende enebolig er regnet enebolig med minst en halv meters avstand til nærmeste hus.

Som hustype "enebolig" er også regnet frittliggende eneboliger som inneholder en hybelleilighet, og/eller der ett eller flere rom er brukt som hybel.

Rekkehus er hus med leiligheter som har minst én vegg eller en del av en vegg felles med en annen leilighet. Hus i kjede er hus som er forbundet med et annet hus med garasje, carport, svalgang o.l. Terrassehus er hus med leiligheter som er bygd sammen i en bakkeskråning, og der flere av leilighetene har hele eller deler av taket til leiligheten under som terrasse.

Horisontalt delt tomannsbolig er hus med to vanlige leiligheter (som kan ha ulik størrelse) og hvor den ene leiligheten ligger i en etasje over den annen.

Annet boligbygg med mindre enn 3 etasjer omfatter også eneboliger med mindre enn en halv meters avstand mellom husene.

Gruppen "forretningsbygg mv." omfatter hus hvor halvparten eller mindre av golvarealet nyttes til privatbolig.

Som bygg for felleleshusholdning er regnet hus hvor det for bosatte og/eller midlertidig tilstedeværende er organisert felleleshusholdning.

Opgaver over tall på boliger, rom og bosatte i bygg for felleleshusholdning omfatter bare privatboliger, rom og bosatte i disse boligene.

Byggeår

Med byggeår menes det året da minst halvparten av boligene i huset var ferdig til innflytting. Hus som er ombygd, er gruppert etter opprinnelig byggeår.

Gjennomsnittstall

Bosatte pr. bolig er lik tallet på bosatte i privatboliger dividert med tallet på privatboliger.

Rom pr. bolig er lik tallet på rom (kjøkken ikke medregnet) i privatboliger dividert med tallet på disse boligene.

Bosatte pr. rom er lik tallet på bosatte i privatboliger dividert med tallet på rom (kjøkken er ikke medregnet) i privatboliger.

3.4. Inndelingen i grunnkretser

Grunnkretsinnndelingen til bruk i folketellingen er foretatt av Byrådet i samarbeid med kommunene og brukere av statistikk på regionalt nivå.

Følgende kriterier er lagt til grunn for utarbeidingen av grunnkretsene:

1. Utgangspunktet for grunnkretsinnndelingen er som regel inndelingen i folketellingskretser i 1970. Dersom inndelingen fra 1970 er endret, er det lagt vekt på at grupper av grunnkretser kan sammenliknes med en eller flere tidligere folketellingskretser.
2. Grunnkretsene er utformet slik at de kan være stabile over en rimelig tidsperiode.
3. Grunnkretsene skal bestå av et sammenhengende geografisk område.
4. Grunnkretsene bør være mest mulig ensartet når det gjelder natur- og næringsgrunnlag, kommunikasjonsforhold og bygningsmessig struktur.
5. Folketall og areal bør ikke variere for sterkt. Folketallet kan variere fra under 100 i sterkt spredtbygde strøk til over 1 000 i de tettest utbygde byområdene.

Fordi grunnkretsinnndelingen skal være mest mulig stabil, er den ikke knyttet sammen med en avgrensning av tettbygde strøk, da disse grensene stadig må endres.

Tettstedsavgrensningen er ført videre uavhengig av grunnkretsinnndelingen. Retningslinjene for tettstedsavgrensningen følger i store trekk den som ble praktisert i 1960 og 1970. Hovedkriteriet ved avgrensningen av tettsted er at avstanden mellom husene i en husklynge ikke skal være over 50 meter, men det er tillatt skjønnsmessige avvik for områder som ikke kan eller skal bebygges som f.eks. lagerplasser, idrettsanlegg, parker o.l. Området må ha minst 200 bosatte på tellingstidspunktet.

Det er ikke stilt noe krav om at grensene for grunnkretsene skal falle sammen med grensene for kirkesogn, skole- eller valgkretser.

Opgaver over grunnkretser grupperes også til delområder (bydeler/bygdela). Disse delområdene består vanligvis av 1 000-3 000 personer i spredtbygde strøk og 3 000-5 000 personer i tettbygde strøk. Et delområde kan f.eks. være et område som sogner til et lokalt sentrum i en kommune.

En oversikt som viser forholdet mellom grunnkretser i 1980 og tellingskretser i 1970, er vist i vedlegg 1.

Kart som viser omfanget av grunnkretsene og tettstedsavgrensningene som det blir gitt resultater for i dette heftet, er vist i vedleggene 2 og 3.

For en nærmere orientering om grunnkretsene mv. vises til heftene "Grunnkretser og tettsteder. Dokumentasjon 1980".

## 4. BRUK AV TABELLENE

Dette heftet inneholder tabeller for den enkelte kommune. Tabellene i kommuneheftene er inndelt i seks hovedgrupper.

Tabellene 1-3 gir resultater for enkelte demografiske kjennetegn.

Tabellene 4-10 gir hovedresultater for utdanning, yrke, næring, arbeidstid mv. Tabellene 4-7 refererer seg til de siste 12 månedene før tellingstidspunktet. Tabellene 8-10 gir oppgaver for kjennemerker som knytter seg til siste uka før tellingstidspunktet.

Tabellene 11-18 gir resultater for boligdelen av tellingen.

Tabellene 19-21 gir resultater for familier og privathusholdninger.

Tabellene 22-24 gir hovedresultater for befolkning, yrkesaktivitet og boliger på grunnkrets.

## 5. MERKNADER TIL TABELLENE

Tabell 1:

I tabell 1 har en generelt tatt sikte på å gi tall tilbake til 1801 etter kommuneinndelingen i 1980.

I 1966 ble en del av Sande overført til Svelvik kommune.

I tabell 1 omfatter tallene for 1946 og tidligere også folketallet (i alt 145 personer pr. 1. november 1960) i den delen av Sande som ble overført til Svelvik.

TABELL 1. FOLKEMENGDEN VED FOLKETELLINGENE 1801 - 1980

ÅR	FOLKE- MENGDE	ÅR	FOLKE- MENGDE	ÅR	FOLKE- MENGDE	ÅR	FOLKE- MENGDE	ÅR	FOLKE- MENGDE	ÅR	FOLKE- MENGDE
1801 ..	1794	1835 ..	2771	1865 ..	3598	1900 ..	3772	1930 ..	4072	1960 ..	4963
1815 ..	2005	1845 ..	2960	1875 ..	3494	1910 ..	3984	1946 ..	4447	1970 ..	5834
1825 ..	2409	1855 ..	3333	1890 ..	3600	1920 ..	4277	1950 ..	4415	1980 ..	6126

TABELL 2. FOLKEMENGDEN ETTER KJØNN, EKTESKAPELIG STATUS OG ALDER. 1/11 1980

ALDER	MENN						KVINNER					
	I ALT	SEPARERTE				I ALT	SEPARERTE					
		I ALT	UGIFTE	GIFTE	ENKEMENN OG SKILTE		UGIFTE	GIFTE	ENKER	OG SKILTE		
I ALT .....	6126	3118	1418	1497	93	110	3008	1150	1485	259	114	
0- 6 ÅR .	556	275	275	-	-	-	281	281	-	-	-	
7-15 " .	893	474	474	-	-	-	419	419	-	-	-	
16-19 " .	408	206	206	-	-	-	202	195	7	-	-	
20-24 " .	470	255	208	42	-	5	215	128	81	-	6	
25-29 " .	438	218	77	129	-	12	220	37	169	1	13	
30-39 " .	910	469	58	375	4	32	441	19	378	3	41	
40-49 " .	639	330	24	277	1	28	309	9	267	10	23	
50-59 " .	641	315	26	264	10	15	326	10	280	25	11	
60-66 " .	432	226	30	178	11	7	206	7	147	47	5	
67-69 " .	172	87	7	67	10	3	85	9	48	25	3	
70-79 " .	400	189	29	132	22	6	211	25	96	84	6	
80 ÅR OG OVER .....	167	74	4	33	35	2	93	11	12	64	6	

TABELL 3. FOLKEMENGDEN ETTER TROSSAMFUNN/VIKTIGSTE KILDE TIL LIVSOPPHOLD, KJØNN OG ALDER. 1/11 1980

KJØNN OG ALDER	TROSSAMFUNN					VIKTIGSTE KILDE TIL LIVSOPPHOLD					
	I ALT	DEN NORSKE KIRKE	TROS- SAMFUNN UTENFOR DEN NORSKE KIRKE	IKKE TIL- SLUTTET NOE TROS- SAMFUNN	UOPP- GITT TROS- SAMFUNN	INNTEKT AV EGET ELLER ANDRE PERSONERS ARBEID	PENSJON/ TRYGD	STIPEND, LÅN, FORMUE E.L.	VERNE- PLIKTS-/ SIVIL- TJENESTE	UOPPGITT KILDE TIL LIVSOPP- HOLD	
I ALT .....	6126	5467	224	140	295	4619	987	90	50	380	
MENN .....	3118	2771	113	68	166	2414	433	48	47	176	
0- 6 ÅR	275	240	6	2	27	275	-	-	-	-	
7-15 "	474	406	22	2	44	474	-	-	-	-	
16-19 "	206	185	6	6	9	164	3	6	7	26	
20-24 "	255	228	3	14	10	175	3	32	33	12	
25-29 "	218	198	5	4	11	189	5	3	3	18	
30-39 "	469	413	24	14	18	432	13	1	3	20	
40-49 "	330	287	22	9	12	295	13	-	-	22	
50-59 "	315	294	4	8	9	263	25	-	-	27	
60-66 "	226	210	4	2	10	126	68	3	1	28	
67-69 "	87	81	3	3	-	17	67	2	-	1	
70-79 "	189	160	12	3	14	3	169	1	-	16	
80 ÅR OG OVER ...	74	69	2	1	2	1	67	-	-	6	
KVINNER ..	3008	2696	111	72	129	2205	554	42	3	204	
0- 6 ÅR	281	240	10	6	25	281	-	-	-	-	
7-15 "	419	356	9	6	48	419	-	-	-	-	
16-19 "	202	184	10	5	3	168	1	7	1	25	
20-24 "	215	195	9	5	6	175	5	20	-	15	
25-29 "	220	195	8	11	6	189	12	3	-	16	
30-39 "	441	399	16	13	13	396	16	1	1	27	
40-49 "	309	285	11	8	5	258	19	4	1	27	
50-59 "	326	308	9	6	3	234	52	-	-	40	
60-66 "	206	187	9	4	6	77	89	3	-	37	
67-69 "	85	75	5	1	4	8	73	1	-	3	
70-79 "	211	186	14	6	5	-	202	2	-	7	
80 ÅR OG OVER ...	93	86	1	1	5	-	85	1	-	7	

TABELL 4. PERSONER 16-66 ÅR ETTER YRKESAKTIVITET, ARBEIDSTID, KJØNN OG HØYESTE UTDANNING. 1/11 79 - 31/10 80

KJØNN OG HØYESTE UTDANNING	IKKE YRKESAKTIVE				YRKESAKTIVE						
	I ALT	AV DETTE GIFTE			100-499 TIMER		500-999 TIMER		1 000 TIMER OG OVER		UOPP- GITT ARB.- TID
		I ALT	I ALT	I ALT	I ALT	AV DETTE GIFTE	I ALT	AV DETTE GIFTE	I ALT	AV DETTE GIFTE	
I ALT .....	3938	893	593	3045	423	188	335	214	2112	1496	175
MENN I ALT .....	2019	201	73	1818	136	27	80	24	1503	1083	99
BARNESKOLENIVÅ, 1-6 ÅR .....	-	-	-	-	-	-	-	-	-	-	-
UNGDOMSSKOLENIVÅ, 7-9 ÅR, I ALT ..	1051	120	54	931	59	12	27	16	787	610	58
FOLKESKOLEUTDANNING .....	441	72	45	369	10	6	7	6	326	279	26
9-ÅRIG UNGDOMSSKOLE .....	212	31	-	181	42	1	10	-	118	49	11
UNGDOMSSKOLENIVÅ ELLERS .....	398	17	9	381	7	5	10	10	343	282	21
GYMNASNIVÅ I, 10 ÅR, I ALT .....	416	29	6	387	38	7	24	4	307	187	18
ALLMENT FAGFELT .....	103	8	3	95	6	3	3	-	80	66	6
INDUSTRI, HÅNDVERK OG TEKNIKK ..	161	12	1	149	21	-	15	1	108	35	5
SAMFERDSEL .....	26	1	-	25	1	1	1	-	22	15	1
HELSEVERN .....	-	-	-	-	-	-	-	-	-	-	-
JORDBRUK, SKOGBRUK OG FISKE ...	57	3	2	54	3	2	1	1	47	38	3
TJENESTEYTING OG FORSVAR .....	29	3	-	26	2	1	-	-	23	15	1
GYMNASNIVÅ I ELLERS .....	40	2	-	38	5	-	4	2	27	18	2
GYMNASNIVÅ II, 11-12 ÅR, I ALT ..	328	20	7	308	28	6	19	1	243	157	18
ALLMENT FAGFELT .....	78	9	2	69	12	1	8	-	46	31	3
ADMINISTRASJON OG ØKONOMI .....	41	1	1	40	3	-	1	-	35	23	1
INDUSTRI, HÅNDVERK OG TEKNIKK ..	141	5	2	136	6	2	8	1	113	73	9
SAMFERDSEL .....	25	2	1	23	1	1	-	-	19	13	3
HELSEVERN .....	-	-	-	-	-	-	-	-	-	-	-
JORDBRUK, SKOGBRUK OG FISKE ...	28	1	-	27	5	1	1	-	20	9	1
TJENESTEYTING OG FORSVAR .....	12	1	-	11	:	:	:	:	9	:	:
GYMNASNIVÅ II ELLERS .....	3	1	1	2	:	:	:	:	:	:	:
UNIVERSITETS- OG HØGSKOLENIVÅ I, 13-14 ÅR I ALT .....	117	4	3	113	6	2	8	1	97	69	2
UNDERVISNING .....	13	-	-	13	-	-	1	-	12	12	-
ADMINISTRASJON, ØKONOMI, SAMFUNNSVITENSKAP OG JUS .....	19	1	1	18	2	1	-	-	16	6	-
NATURVITENSKAP OG TEKNIKK .....	73	3	2	70	1	1	6	1	61	49	2
HELSEVERN .....	3	-	-	3	-	-	-	-	3	1	-
UNIV.- OG HØGSKOLENIVÅ I ELLERS ..	9	-	-	9	3	-	1	-	5	1	-
UNIV.- OG HØGSKOLENIVÅ II, III OG FORSKERNIVÅ, OVER 14 ÅR, I ALT ..	63	2	-	61	1	-	2	2	56	49	2
UNDERVISNING .....	17	-	-	17	-	-	-	-	17	17	-
ADMINISTRASJON, ØKONOMI, SAMFUNNSVITENSKAP OG JUS .....	7	1	-	6	-	-	-	-	6	5	-
NATURVITENSKAP OG TEKNIKK .....	20	1	-	19	1	-	1	1	16	14	1
UNIV.- OG HØGSKOLENIVÅ II, III OG FORSKERNIVÅ ELLERS .....	19	-	-	19	-	-	1	1	17	13	1
UOPPGITT, INGEN UTDANNING OG UTDANNING PÅ FØRSKOLENIVÅ .....	44	26	3	18	4	-	-	-	13	11	1
KVINNER I ALT .....	1919	692	520	1227	287	161	255	190	609	413	76
BARNESKOLENIVÅ, 1-6 ÅR .....	3	1	-	2	:	:	:	:	:	:	:
UNGDOMSSKOLENIVÅ, 7-9 ÅR, I ALT ..	1138	500	374	638	172	108	137	111	280	228	49
FOLKESKOLEUTDANNING .....	445	234	186	211	43	40	50	44	102	87	16
9-ÅRIG UNGDOMSSKOLE .....	208	95	44	113	65	12	19	7	22	9	7
UNGDOMSSKOLENIVÅ ELLERS .....	485	171	144	314	64	56	68	60	156	132	26
GYMNASNIVÅ I, 10 ÅR, I ALT .....	432	116	98	316	59	31	62	43	179	103	16
ALLMENT FAGFELT .....	221	62	57	159	27	17	37	31	87	59	8
INDUSTRI, HÅNDVERK OG TEKNIKK ..	25	11	10	14	2	2	1	-	11	3	-
SAMFERDSEL .....	8	1	1	7	-	-	1	1	6	3	-
HELSEVERN .....	27	6	6	21	3	1	7	5	10	4	1
JORDBRUK, SKOGBRUK OG FISKE ...	3	-	-	3	2	1	-	-	1	1	-
TJENESTEYTING OG FORSVAR .....	52	16	10	36	9	3	5	1	19	10	3
GYMNASNIVÅ I ELLERS .....	96	20	14	76	16	7	11	5	45	23	4
GYMNASNIVÅ II, 11-12 ÅR, I ALT ..	184	37	28	147	33	13	26	15	80	37	8
ALLMENT FAGFELT .....	101	22	18	79	21	6	14	6	39	19	5
ADMINISTRASJON OG ØKONOMI .....	33	6	2	27	3	-	7	5	17	4	-
INDUSTRI, HÅNDVERK OG TEKNIKK ..	9	3	2	6	1	1	1	1	4	2	-
SAMFERDSEL .....	2	:	:	:	:	:	:	:	:	:	:
HELSEVERN .....	20	4	4	16	5	4	2	2	8	6	1
JORDBRUK, SKOGBRUK OG FISKE ...	2	:	:	:	:	:	:	:	:	:	:
TJENESTEYTING OG FORSVAR .....	12	1	1	11	2	2	1	1	7	2	1
GYMNASNIVÅ II ELLERS .....	5	1	1	4	1	-	1	-	2	1	-
UNIVERSITETS- OG HØGSKOLENIVÅ I, 13-14 ÅR, I ALT .....	100	15	13	85	17	8	18	14	50	35	-
UNDERVISNING .....	38	3	3	35	1	1	9	7	25	21	-
ADMINISTRASJON, ØKONOMI, SAMFUNNSVITENSKAP OG JUS .....	33	5	5	28	8	3	6	5	14	8	-
NATURVITENSKAP OG TEKNIKK .....	5	1	-	4	2	-	1	1	1	1	-
HELSEVERN .....	14	4	4	10	3	3	1	1	6	3	-
UNIV.- OG HØGSKOLENIVÅ I ELLERS ..	10	2	1	8	3	1	1	-	4	2	-
UNIV.- OG HØGSKOLENIVÅ II, III OG FORSKERNIVÅ, OVER 14 ÅR, I ALT ..	33	2	-	31	4	1	9	5	15	9	3
UNDERVISNING .....	23	-	-	23	3	1	7	5	11	6	2
ADMINISTRASJON, ØKONOMI, SAMFUNNSVITENSKAP OG JUS .....	3	:	:	:	:	:	:	:	:	:	:
NATURVITENSKAP OG TEKNIKK .....	2	:	:	:	:	:	:	:	:	:	:
UNIV.- OG HØGSKOLENIVÅ II, III OG FORSKERNIVÅ ELLERS .....	5	1	-	4	-	-	1	-	2	2	1
UOPPGITT, INGEN UTDANNING OG UTDANNING PÅ FØRSKOLENIVÅ .....	29	21	7	8	:	:	:	:	:	:	:

TABELL 5. PERSONER 16 ÅR OG OVER, ETTER YRKESAKTIVITET, ARBEIDSTID, KJØNN OG ALDER. 1/11 79 - 31/10 80

KJØNN OG ALDER	I ALT	IKKE YRKES- AKTIVE	YRKESAKTIVE						PRO- SENT YRKES- AKTIVE
			I ALT	ARBEIDSTID. TIMER					
				100- 499	500- 999	1 000- 1 299	1 300 OG OVER	UOPP- GITT	
I ALT .....	4677	1555	3122	442	343	257	1890	190	66,8
MENN I ALT .....	2369	491	1878	151	86	99	1433	109	79,3
16-19 ÅR .....	206	45	161	71	23	12	47	8	78,2
AV DETTE GIFTE .....	-	-	-	-	-	-	-	-	-
20-24 ÅR .....	255	15	240	26	27	16	159	12	94,1
AV DETTE GIFTE .....	42	1	41	4	3	-	34	-	97,6
25-29 ÅR .....	218	11	207	11	6	14	163	13	95,0
AV DETTE GIFTE .....	129	1	128	4	2	9	106	7	99,2
30-39 ÅR .....	469	17	452	7	6	20	405	14	96,4
AV DETTE GIFTE .....	375	4	371	4	4	19	333	11	98,9
40-49 ÅR .....	330	16	314	4	6	7	282	15	95,2
AV DETTE GIFTE .....	277	5	272	4	3	7	249	9	98,2
50-59 ÅR .....	315	32	283	7	8	11	237	20	89,8
AV DETTE GIFTE .....	264	17	247	3	8	9	208	19	93,6
60-66 ÅR .....	226	65	161	10	4	12	118	17	71,2
67-69 ÅR .....	87	56	31	5	6	2	16	2	35,6
70 ÅR OG OVER .....	263	234	29	10	-	5	6	8	11,0
KVINNER I ALT .....	2308	1064	1244	291	257	158	457	81	53,9
16-19 ÅR .....	202	69	133	80	24	6	16	7	65,8
AV DETTE GIFTE .....	7	6	1	:	:	:	:	:	14,3
20-24 ÅR .....	215	55	160	35	28	8	79	10	74,4
AV DETTE GIFTE .....	81	39	42	9	10	1	17	5	51,9
25-29 ÅR .....	220	93	127	27	20	15	54	11	57,7
AV DETTE GIFTE .....	169	81	88	22	16	8	35	7	52,1
30-39 ÅR .....	441	133	308	64	66	52	110	16	69,8
AV DETTE GIFTE .....	378	121	257	58	61	46	81	11	68,0
40-49 ÅR .....	309	68	241	29	58	38	102	14	78,0
AV DETTE GIFTE .....	267	55	212	28	54	34	84	12	79,4
50-59 ÅR .....	326	136	190	36	36	30	76	12	58,3
AV DETTE GIFTE .....	280	116	164	32	34	26	63	9	58,6
60-66 ÅR .....	206	138	68	16	23	5	18	6	33,0
67-69 ÅR .....	85	71	14	2	2	4	2	4	16,5
70 ÅR OG OVER .....	304	301	3	2	-	-	-	1	1,0

TABELL 6. YRKESAKTIVE 16 ÅR OG OVER, ETTER ALDER OG NÆRING. 1/11 79 - 31/10 80

NÆRING	I ALT	ALDER. ÅR										PROSENT AV DE YRKES- AKTIVE
		70 OG										
		16-19	20-24	25-29	30-39	40-49	50-59	60-66	67-69	OVER		
I ALT .....	3122	294	400	334	760	555	473	229	45	32	100,0	
JORDBRUK .....	260	24	18	14	47	43	54	35	9	16	8,3	
SKOGBRUK .....	16	2	1	3	1	-	4	2	2	1	0,5	
FISKE OG FANGST .....	2	-	-	-	-	-	2	-	-	-	0,1	
BERGVERKSDRIFT .....	14	-	1	-	2	1	7	3	-	-	0,4	
INDUSTRI I ALT .....	977	90	105	108	239	176	150	92	13	4	31,3	
PRODUKSJON AV NÆRINGS- MIDLER, DRIKKEVARER OG TOBAKKSVARER .....	80	20	7	7	16	12	10	6	2	-	-	
PRODUKSJON AV TEKSTIL- VARER, BEKLEDNINGS- VARER, LÆR OG LÆR- VARER .....	26	4	3	2	4	4	7	2	-	-	-	
PRODUKSJON AV TRE- VARER .....	60	7	5	9	7	14	14	1	1	2	-	
TREFØREDLING, GRA- FISK PRODUKSJON OG FORLAGSVIRKSOM- HET .....	357	29	37	33	95	68	54	39	1	1	-	
PROD. AV KJEMISKE PROD., MINERAL- OLJE-, KULL-, GUMMI- OG PLASTPROD. .....	108	11	12	11	29	8	17	15	4	1	-	
PRODUKSJON AV MINER- ALSKE PRODUKTER .....	16	-	1	1	7	2	3	1	1	-	-	
PRODUKSJON AV METAL- LER .....	68	4	12	8	9	7	13	14	1	-	-	
PRODUKSJON AV VERK- STEDPRODUKTER .....	256	15	28	37	68	60	31	14	3	-	-	
INDUSTRIPRODUKSJON ELLERS .....	6	-	-	-	4	1	1	-	-	-	-	
KRAFT- OG VANNFOR- SYNING .....	16	1	-	1	6	2	4	2	-	-	0,5	
BYGGE- OG ANLEGG- SVIRKSOMHET .....	295	30	39	40	73	53	43	12	2	3	9,4	
VAREHANDEL .....	435	62	52	42	114	85	57	16	3	4	13,9	
HOTELL- OG RESTAUR- ANTDRIFT .....	73	18	13	3	10	16	6	6	1	-	2,3	
LANDTRANSPORT .....	105	1	11	16	30	16	18	12	1	-	3,4	
SJØTRANSPORT .....	35	2	4	6	12	5	4	1	-	1	1,1	
TRANSPORT ELLERS, LAGRING, POST OG TELEKOMMUNIKASJONER .....	83	7	6	9	30	15	14	2	-	-	2,7	
BANK- OG FINANSIER- INGSVIRKSOMHET .....	34	2	4	6	13	7	2	-	-	-	1,1	
FORSIKRINGSVIRKSOM- HET, EIENDOMS- DRIFT OG FORRETN.- MESSIG TJENESTEYTING .....	68	1	9	11	20	16	4	3	4	-	2,2	
OFFENTLIG ADMINIS- TRASJON, FORSVAR, POLITI OG RETTSVESEN .....	181	15	59	14	32	20	27	12	2	-	5,8	
RENOVASJON OG REING- JØRING .....	13	-	2	2	5	2	2	-	-	-	0,4	
UNDERVISNING OG FOR- SKNINGSVIRKSOMHET .....	148	2	4	13	61	35	22	10	1	-	4,7	
HELSE- OG ANDRE SOSI- ALTJENESTER .....	261	22	52	29	47	49	42	14	4	2	8,4	
KULTURELL TJ. YTING, UNDERH. OG SPORT .....	9	1	2	2	1	2	1	-	-	-	0,3	
PERSONLIG TJENESTEY- TING .....	73	13	14	14	11	10	8	3	-	-	2,3	
UOPPGITT NÆRING .....	24	1	4	1	6	2	2	4	3	1	0,8	

TABELL 7. YRKESAKTIVE 16 ÅR OG OVER, ETTER KJØNN, ARBEIDSTID OG NERING/YRKESFELT. 1/11 79 - 31/10 80

	MENN					KVINNER					
	I ALT	100- 499 TIMER	500- 999 TIMER	1 000 TIMER OG OVER	UOPP- GITT ARB.- TID	I ALT	100- 499 TIMER	500- 999 TIMER	1 000 TIMER OG OVER	UOPP- GITT ARB.- TID	
I ALT .....	3122	1878	151	86	1532	109	1244	291	257	615	81
<b>NÆRING</b>											
JORDBRUK .....	260	164	22	10	116	16	96	31	13	41	11
SKOGBRUK .....	16	12	5	-	5	2	4	4	-	-	-
FISKE OG FANGST .....	2	2	:	:	:	:	-	-	-	-	-
BERGVERKSDRIFT .....	14	13	-	1	11	1	1	:	:	:	:
INDUSTRI I ALT .....	977	741	53	30	617	41	236	44	36	142	14
PRODUKSJON AV NÆRINGSMIDLER, DRIKKEVARER OG TOBAKKSVARER .....	80	42	6	2	31	3	38	13	7	17	1
PRODUKSJON AV TEKSTILVARER, BE- KLEDNINGSVARER, LÆR OG LÆRVARER ..	26	10	3	1	6	-	16	2	2	12	-
PRODUKSJON AV TREVARER .....	60	46	3	1	39	3	14	1	2	11	-
TREFØDELING, GRAFISK PRODUKSJON OG FORLAGSVIRKSOMHET .....	357	283	21	8	236	18	74	9	10	50	5
PRODUKSJON AV KJEMISKE PRODUKTER, MINERALOLJE-, KULL-, GUMMI- OG PLASTPRODUKTER .....	108	67	10	4	51	2	41	8	6	23	4
PRODUKSJON AV MINERALSKE PRODUKTER .....	16	12	-	-	10	2	4	-	-	3	1
PRODUKSJON AV METALLER .....	68	62	3	5	51	3	6	-	-	4	2
PRODUKSJON AV VERKSTEDPRODUKTER ..	256	216	7	9	190	10	40	10	7	22	1
INDUSTRIPRODUKSJON ELLERS .....	6	3	-	-	3	-	3	1	2	-	-
KRAFT- OG VANNFORSYNING .....	16	12	-	-	12	-	4	1	-	3	-
BYGGE- OG ANLEGGSVIRKSOMHET .....	295	275	19	12	230	14	20	1	4	13	2
VAREHANDEL .....	435	168	17	9	133	9	267	59	62	136	10
HOTELL- OG RESTAURANTDRIFT .....	73	9	2	-	6	1	64	19	14	24	7
LANDTRANSPORT .....	105	97	3	3	85	6	8	1	1	5	1
Sjøtransport .....	35	29	3	2	21	3	6	1	1	4	-
TRANSPORT ELLERS, LAGRING, POST OG TELEKOMMUNIKASJONER .....	83	36	3	1	29	3	47	6	10	28	3
BANK- OG FINANSIERINGSVIRKSOMHET ..	34	11	-	1	10	-	23	1	3	19	-
FORSIKRINGSVIRKSOMHET, EIENDOMS- DRIFT OG FORRETNINGSMESSIG TJENESTEYTING .....	68	42	3	1	36	2	26	2	4	19	1
OFFENTLIG ADMINISTRASJON, FORSVAR, POLITI OG RETTSVESEN .....	181	116	9	8	96	3	65	14	14	32	5
RENOVASJON OG REINGJØRING .....	13	7	1	-	5	1	6	1	-	2	3
UNDERVISNING OG FORSKNINGS- VIRKSOMHET .....	148	52	4	2	44	2	96	20	32	41	3
HELSE- OG ANDRE SOSIALTJENESTER ...	261	34	3	1	30	-	227	71	53	86	17
KULTURELL TJENESTEYTING, UNDERHOLD- NING OG SPORT .....	9	5	:	:	:	:	4	:	:	:	:
PERSONLIG TJENESTEYTING .....	73	42	-	5	35	2	31	12	4	14	1
UOPPGITT NÆRING .....	24	11	1	-	8	2	13	3	4	4	2
<b>YRKESFELT</b>											
TEKNISK, VITENSKAPELIG, HUMANIS- TISK OG KUNSTNERISK ARBEID .....	393	170	6	4	156	4	223	50	54	106	13
ADMINISTRASJONS- OG FORVALTNINGS- ARBEID, BEDRIFTS- OG ORGANISASJONS- LEDELSE I ALT .....	115	96	1	2	90	3	19	3	2	13	1
OFFENTLIG ADMINISTRASJONS- OG FORVALTNINGSARBEID .....	27	22	-	1	21	-	5	-	1	4	-
BEDRIFTS- OG ORGANISASJONSLEDELSE ..	88	74	1	1	69	3	14	3	1	9	1
KONTORARBEID .....	233	36	1	-	35	-	197	21	32	136	8
HANDELSARBEID .....	318	112	10	5	94	3	206	53	46	102	5
JORDBRUKS-, SKOGBRUKS- OG FISKEARBEID .....	263	181	30	11	129	11	82	32	12	34	4
GRUVE- OG SPRENGNINGSARBEID M.M. ..	13	13	1	-	9	3	-	-	-	-	-
TRANSPORT OG KOMMUNIKASJONSARBEID ..	203	154	13	7	125	9	49	6	9	33	1
INDUSTRI-, BYGGE- OG ANLEGG- ARBEID I ALT .....	1046	921	68	46	768	39	125	24	21	76	4
JERN- OG METALLVAREARBEID .....	255	245	8	16	207	14	10	2	1	6	1
ELEKTROARBEID .....	79	75	10	4	60	1	4	-	-	4	-
TREARBEID .....	141	134	5	5	118	6	7	1	1	5	-
NÆRINGSMIDDELARBEID .....	33	21	4	1	14	2	12	5	1	6	-
MASKIN- OG MOTORDRIFT .....	60	59	2	-	57	-	1	:	:	:	:
LASTE-, LOSSE- OG LAGERARBEID ...	72	67	8	7	48	4	5	:	:	:	:
INDUSTRI-, BYGGE- OG ANLEGGARBEID ELLERS .....	406	320	31	13	264	12	86	15	16	52	3
SERVICEARBEID .....	334	58	8	-	48	2	276	94	68	94	20
MILITÆRT ARBEID, UOPPGITT ELLER IKKE IDENTIFISERBART YRKE .....	204	137	13	11	78	35	67	8	13	21	25

TABELL 8. YRKESAKTIVE 16 ÅR OG OVER I ARBEID I UKA 25/10 - 31/10 1980, ETTER KJØNN, ARBEIDSTID I UKA

OG NÆRING/YRKESFELT	MENN						KVINNER				
	I ALT	I ALT	30		UOPP- GITT	I ALT	30		UOPP- GITT		
			1-19 TIMER	20-29 TIMER			TIMER OG OVER	1-19 TIMER			20-29 TIMER
I ALT .....	2531	1590	66	50	1409	65	941	242	179	480	40
<b>NÆRING</b>											
JORDBRUK .....	179	127	13	10	101	3	52	18	8	23	3
SKOGBRUK .....	8	7	-	2	5	-	1	:	:	:	:
FISKE OG FANGST .....	-	-	-	-	-	-	-	-	-	-	-
BERGVERKSDRIFT .....	12	11	-	-	11	-	1	:	:	:	:
INDUSTRI I ALT .....	796	617	16	16	557	28	179	30	27	117	5
PRODUKSJON AV NÆRINGSMIDLER, DRIKKEVARER OG TOBAKKSVARER .....	55	35	-	-	33	2	20	2	5	13	-
PRODUKSJON AV TEKSTILVARER, BE- KLEDNINGSVARER, LÆR OG LÆRVARER .....	21	8	-	-	8	-	13	2	1	10	-
PRODUKSJON AV TREVARER .....	49	38	-	-	34	4	11	-	1	10	-
TREFOREDNING, GRAFISK PRODUKSJON OG FORLAGSVIRKSOMHET .....	295	234	11	14	201	8	61	10	7	41	3
PRODUKSJON AV KJEMISKE PRODUK- TER, MINERALOLJE-, KULL-, GUMMI- OG PLASTPRODUKTER .....	81	51	3	-	46	2	30	3	5	21	1
PRODUKSJON AV MINERALSKE PRODUKTER .....	11	8	-	-	7	1	3	1	-	1	1
PRODUKSJON AV METALLER .....	58	53	-	1	47	5	5	-	2	3	-
PRODUKSJON AV VERKSTEDPRODUKTER ..	220	187	2	1	179	5	33	10	5	18	-
INDUSTRIPRODUKSJON ELLERS .....	6	3	-	-	2	1	3	2	1	-	-
KRAFT- OG VANNFORSYNING .....	16	12	-	-	11	1	4	1	2	1	-
BYGGE- OG ANLEGGSVIRKSOMHET .....	251	234	5	3	220	6	17	3	3	11	-
VAREHANDEL .....	363	151	10	1	136	4	212	58	44	102	8
HOTELL- OG RESTAURANTDRIFT .....	48	8	-	-	7	1	40	7	10	21	2
LANDTRANSPORT .....	91	87	3	2	78	4	4	2	-	2	-
SJØTRANSPORT .....	23	20	4	3	11	2	3	2	-	1	-
TRANSPORT ELLERS, LAGRING, POST OG TELEKOMMUNIKASJONER .....	71	30	1	3	24	2	41	6	7	23	5
BANK- OG FINANSIERINGSVIRKSOMHET ..	29	9	-	1	8	-	20	3	5	11	1
FORSIKRINGSVIRKSOMHET, EIENDOMS- DRIFT OG FORRETNINGSMESSIG	59	36	3	-	33	-	23	5	3	15	-
TJENESTEYTING .....	155	104	3	-	92	9	51	15	8	26	2
OFFENTLIG ADMINISTRASJON, FORSVAR, POLITI OG RETTSVESEN .....	11	6	1	-	4	1	5	-	2	2	1
RENOVASJON OG REINGJØRING .....	133	49	3	6	38	2	84	29	28	25	2
VIRKSOMHET .....	198	32	1	1	30	-	166	53	26	81	6
HELSE- OG ANDRE SOSIALTJENESTER ...	6	3	2	-	1	-	3	:	:	:	:
KULTURELL TJENESTEYTING, UNDERHOLD- NING OG SPORT .....	62	38	1	1	35	1	24	4	3	16	1
PERSONLIG TJENESTEYTING .....	20	9	-	1	7	1	11	4	2	2	3
UOPPGITT NÆRING .....											
<b>YRKESFELT</b>											
TEKNISK, VITENSKAPELIG, HUMANIS- TISK OG KUNSTNERISK ARBEID .....	331	159	6	9	140	4	172	35	38	95	4
ADMINISTRASJONS- OG FORVALTNINGS- ARBEID, BEDRIFTS- OG ORGANISASJONS- LEDELSE I ALT .....	107	91	-	1	86	4	16	1	1	14	-
OFFENTLIG ADMINISTRASJONS- OG FORVALTNINGSARBEID .....	25	21	-	-	21	-	4	-	-	4	-
BEDRIFTS- OG ORGANISASJONSLEDELSE	82	70	-	1	65	4	12	1	1	10	-
KONTORARBEID .....	200	33	2	-	31	-	167	28	29	108	2
HANDELSARBEID .....	263	101	10	-	90	1	162	45	41	68	8
JORDBRUKS-, SKOGBRUKS- OG FISKEARBEID .....	183	140	13	13	111	3	43	15	6	19	3
GRUVE- OG SPRENGNINGSARBEID M.M. ..	10	10	-	-	9	1	-	-	-	-	-
TRANSPORT OG KOMMUNIKASJONSARBEID ..	176	134	7	7	112	8	42	8	7	24	3
INDUSTRI-, BYGGE- OG ANLEGG- ARBEID I ALT .....	868	778	19	18	713	28	90	9	9	71	1
JERN- OG METALLVAREARBEID .....	223	215	2	2	203	8	8	2	1	5	-
ELEKTROARBEID .....	67	64	1	1	62	-	3	-	-	3	-
TREARBEID .....	124	118	2	-	113	3	6	-	-	6	-
NÆRINGSMIDDELARBEID .....	24	19	-	-	17	2	5	-	-	5	-
MASKIN- OG MOTORDRIFT .....	54	53	1	2	48	2	1	:	:	:	:
LASTE-, LØSSE- OG LAGERARBEID ...	55	51	4	3	43	1	4	:	:	:	:
INDUSTRI-, BYGGE- OG ANLEGG SARBEID ELLERS .....	321	258	9	10	227	12	63	5	7	50	1
SERVICEARBEID .....	257	49	4	-	43	2	208	88	41	67	12
MILITÆRT ARBEID, UOPPGITT ELLER IKKE IDENTIFISERBART YRKE .....	136	95	5	2	74	14	41	13	7	14	7



TABELL 9. YRKESAKTIVE 16 ÅR OG OVER MED FAST OPPMØTEPLASS PÅ ARBEID I UKA 25/10 - 31/10 1980, ETTER TALLET PÅ ARBEIDSREISER, REISETID OG YRKESFELT/OPPMØTEPLASS

I ALT	REISTE IKKE	REISTE 1 GANG			REISTE 2-3 GANGER			REISTE 4 GANGER ELLER FLERE			UOPP-GITT TALL PÅ REISER	
		REISETID UNDER 45 MIN	REISETID 45 MIN OG OVER	UOPP-GITT	REISETID UNDER 45 MIN	REISETID 45 MIN OG OVER	UOPP-GITT	REISETID UNDER 45 MIN	REISETID 45 MIN OG OVER	UOPP-GITT		
I ALT .....	2295	44	59	22	7	177	24	1	1434	270	27	230
<b>YRKESFELT</b>												
TEKN., VITENSK., HUMANIS-TISK OG KUNSTN. ARBEID ...	309	3	5	3	-	30	5	-	214	28	2	19
OFF. ADM. OG FORVALTN.-ARBEID .....	25	-	-	-	-	-	-	-	16	6	-	3
BEDRIFTS- OG ORG.LEDELSE ..	79	4	1	1	1	1	-	-	54	9	-	8
KONTORARBEID .....	196	2	5	-	2	28	5	-	115	28	-	11
HANDELSARBEID .....	234	-	18	1	1	43	6	-	130	21	3	11
JORDBRUKS-, SKOGBRUKS- OG FISKEARBEID .....	167	-	5	-	-	8	1	-	74	3	12	64
GRUVE OG SPRENGNINGS-ARBEID M.M. ....	8	-	-	1	-	-	-	-	5	1	-	1
TRANSPORT OG KOMMUNIKASJONSARBEID .....	163	8	3	3	2	9	2	-	88	26	3	19
INDUSTRI-, BYGGE- OG ANLEGG SARBEID I ALT .....	801	18	5	11	1	24	3	-	576	106	5	52
JERN- OG METALLV.ARBEID.	202	1	1	2	1	3	1	-	147	29	1	16
ELEKTROARBEID .....	61	3	-	1	-	-	-	-	49	7	-	1
TREARBEID .....	108	2	-	2	-	2	-	-	76	18	-	8
NÆRINGSMIDDELARBEID ....	24	1	-	-	-	-	-	-	19	2	1	1
MASKIN- OG MOTORDRIFT ..	51	3	1	1	-	2	-	-	38	6	-	-
LASTE-, LOSSE- OG LAGERARBEID .....	53	-	-	1	-	3	1	-	40	8	-	-
INDUSTRI-, BYGGE- OG ANLEGG SARBEID ELLERS ...	302	8	3	4	-	14	1	-	207	36	3	26
SERVICEARBEID .....	233	4	13	1	-	29	2	-	130	30	1	23
MILITÆRT ARBEID, UOPPGITT YRKE .....	80	5	4	1	-	5	-	1	32	12	1	19
<b>OPPMØTEPLASS OG KJØNN</b>												
INNEN BOSTEDSFYLKET .....	1224	13	40	1	5	99	7	1	847	55	20	136
MENN .....	721	10	12	1	1	25	3	-	535	36	14	84
KVINNER .....	503	3	28	-	4	74	4	1	312	19	6	52
I BOSTEDSKOMMUNEN .....	1031	8	37	1	4	87	2	1	716	30	19	126
MENN .....	594	7	11	1	1	24	-	-	446	14	13	77
KVINNER .....	437	1	26	-	3	63	2	1	270	16	6	49
0702 HOLMESTRAND .....	116	3	1	-	-	6	3	-	84	15	1	3
MENN .....	88	2	1	-	-	1	1	-	65	14	1	3
KVINNER .....	28	1	-	-	-	5	2	-	19	1	-	-
0711 SVELVIK .....	36	-	2	-	-	5	-	-	23	3	-	3
MENN .....	11	-	-	-	-	-	-	-	7	3	-	1
KVINNER .....	25	-	2	-	-	5	-	-	16	-	-	2
0705 TØNSBERG .....	12	2	-	-	-	-	1	-	5	3	-	1
MENN .....	8	1	-	-	-	-	1	-	4	2	-	-
KVINNER .....	4	1	-	-	-	-	-	-	1	1	-	1
0716 VÅLE .....	11	-	-	-	-	1	-	-	8	1	-	1
MENN .....	9	-	-	-	-	-	-	-	7	1	-	1
KVINNER .....	2	-	-	-	-	1	-	-	1	-	-	-
0703 HORTEN .....	10	-	-	-	-	-	-	-	6	2	-	2
MENN .....	6	-	-	-	-	-	-	-	3	1	-	2
KVINNER .....	4	-	-	-	-	-	-	-	3	1	-	-
0714 HOF .....	5	-	-	-	-	-	-	-	5	-	-	-
MENN .....	3	-	-	-	-	-	-	-	3	-	-	-
KVINNER .....	2	-	-	-	-	-	-	-	2	-	-	-
ANDRE KOMMUNER I FYLKET.	3	-	-	-	1	-	1	-	-	1	-	-
MENN .....	2	-	-	-	-	-	1	-	-	1	-	-
KVINNER .....	1	-	-	-	1	-	-	-	-	-	-	-
UTENFOR FYLKET .....	999	27	18	19	2	78	17	-	571	206	6	55
MENN .....	629	23	8	15	1	11	4	-	400	131	3	33
KVINNER .....	370	4	10	4	1	67	13	-	171	75	3	22
0602 DRAMMEN .....	788	3	16	2	-	74	11	-	520	116	5	41
MENN .....	467	3	7	2	-	10	-	-	361	62	3	19
KVINNER .....	321	-	9	-	-	64	11	-	159	54	2	22
0301 OSLO .....	77	9	-	10	1	-	1	-	-	53	-	3
MENN .....	54	6	-	6	-	-	-	-	-	39	-	3
KVINNER .....	23	3	-	4	1	-	1	-	-	14	-	-
0626 LIER .....	60	2	2	-	-	3	-	-	36	9	1	7
MENN .....	42	2	1	-	-	-	-	-	26	6	-	7
KVINNER .....	18	-	1	-	-	3	-	-	10	3	1	-
0219 BÆRUM .....	17	-	-	1	-	-	3	-	-	13	-	-
MENN .....	15	-	-	1	-	-	2	-	-	12	-	-
KVINNER .....	2	-	-	-	-	-	1	-	-	1	-	-
ANDRE STEDER UTENFOR FYLKET .....	57	13	-	6	1	1	2	-	15	15	-	4
MENN .....	51	12	-	6	1	1	2	-	13	12	-	4
KVINNER .....	6	1	-	-	-	-	-	-	2	3	-	-
UOPPGITT OPPMØTEPLASS .....	72	4	1	2	-	-	-	-	16	9	1	39



TABELL 11. BOLIGER ETTER HUSTYPE OG TALLET PÅ ROM. BOSATTE ETTER TALLET PÅ ROM I BOLIGEN. 1/11 1980

TALLET PÅ ROM UTENOM KJØKKEN	BOLIGER						BOSATTE	
	I ALT	I VÅNINGSHUS I TILKN. TIL GÅRDSDRIFT OG I FRITTL. ENEBOLIGER	I ANDRE ENE- OG TOMANNS- BOLIGER OG SMÅHUS	I BLOKK, LEIE- GÅRD E.L.	I ANDRE BYGG	I UOPP- GITT HUS- TYPE	I ALT	PR. ROM
ALLE .....	2170	1644	315	17	27	167	6081	0,7
I ROM .....	86	45	26	4	3	8	127	1,5
MED KJØKKEN								
6 KVM OG OVER .....	39	21	10	2	1	5	69	1,8
MED KJØKKEN								
UNDER 6 KVM .....	32	15	14	1	-	2	42	1,3
UTEN KJØKKEN .....	8	4	2	1	1	-	8	1,0
UOPPGITT .....	7	5	-	-	1	1	8	1,1
2 ROM .....	274	155	95	5	2	17	533	1,0
MED KJØKKEN								
6 KVM OG OVER .....	203	126	64	5	1	7	404	1,0
MED KJØKKEN								
UNDER 6 KVM .....	58	22	30	-	-	6	110	0,9
UTEN KJØKKEN .....	8	4	1	-	1	2	10	0,6
UOPPGITT .....	5	3	-	-	-	2	9	0,9
3 ROM .....	411	300	87	3	9	12	1005	0,8
4 " .....	607	519	66	2	6	14	1855	0,8
5 " .....	342	297	32	1	3	9	1141	0,7
6 " .....	183	170	5	2	2	4	677	0,6
7 " .....	69	67	-	-	-	2	265	0,5
8 ROM OG OVER .....	63	62	-	-	-	1	251	0,5
UOPPGITT .....	135	29	4	-	2	100	227	-

TABELL 12. BOLIGER ETTER HUSETS BYGGEÅR OG HUSTYPE/EIE-/LEIEFORM. BOSATTE OG ROM, ETTER HUSETS BYGGEÅR. 1/11 1980

	HUSETS BYGGEÅR									
	ALLE	1900 OG FØR	1901- 1920	1921- 1940	1941- 1945	1946- 1950	1951- 1960	1961- 1970	1971- 1980	UOPP- GITT
BOLIGER I ALT .....	2170	286	194	223	22	106	321	467	410	141
HUSTYPE										
I VÅNINGSHUS .....	374	171	63	41	2	10	19	17	48	3
I FRITTLIGGENDE ENEBOLIG ..	1270	78	87	134	11	70	238	391	250	11
I REKKEHUS, TERR.HUS E.L. .	132	2	-	2	-	1	10	34	82	1
I HORIZONTALT DELT TOMANNSBOLIG .....	108	11	21	17	4	13	26	8	6	2
I ANNET BYGG UNDER 3 ETG. .	75	9	10	14	1	5	14	4	14	4
I BLOKK, LEIEGÅRD E.L. ....	17	8	4	1	-	1	-	1	1	1
I FORRETNINGSBYGG .....	21	1	3	4	2	1	3	2	1	4
I BYGG FOR FELLES- HUSHOLDNING .....	6	-	-	-	-	-	3	2	-	1
I UOPPGITT HUSTYPE .....	167	6	6	10	2	5	8	8	8	114
EIE-/LEIEFORHOLD TIL BOLIGEN										
EIES I ALT .....	1387	173	121	140	10	62	217	364	285	15
PRIVAT .....	1315	169	117	135	9	61	206	329	274	15
GJENNOM BORETTSLAG E.L. .	72	4	4	5	1	1	11	35	11	-
LEIES I ALT .....	579	89	60	71	12	38	85	91	112	21
VED VANLIG LEIEKONTRAKT .	216	33	28	32	6	13	28	18	44	14
SOM TJENESTEBOLIG .....	126	13	10	10	2	4	7	36	38	6
FOR ET AVGRENSET TIDSRUM.	26	5	1	1	-	2	3	7	6	1
PÅ ANDRE VILKÅR .....	211	38	21	28	4	19	47	30	24	-
UOPPGITT .....	204	24	13	12	-	6	19	12	13	105
BOSATTE I ALT .....	6081	764	507	545	57	304	857	1492	1321	234
BOSATTE PR. BOLIG .....	2,8	2,7	2,6	2,4	2,6	2,9	2,7	3,2	3,2	1,7
ROM I ALT .....	8132	1145	754	823	76	372	1171	1929	1735	127
ROM PR. BOLIG .....	4,0	4,1	4,0	3,7	3,5	3,6	3,8	4,2	4,2	3,0
BOSATTE PR. ROM .....	0,7	0,7	0,7	0,7	0,8	0,8	0,7	0,8	0,8	0,7

TABELL 13. BOLIGER ETTER VIKTIGSTE KILDE TIL OPPVARMING OG BYGGEÅR/INSTALLASJON AV PIPE. BOSATTE ETTER BOLIGENS VIKTIGSTE KILDE TIL OPPVARMING. 1/11 1980

	EN KILDE VIKTIGST						TO ELLER FLERE LIKEVERDIGE KILDER					UOPP- GITT OPP- VARM- INGS- KILDE
	ALLE	SEN- TRAL- VARME	ELEK- TRISKE OVNER E.L.	OVNER FOR FLY- TENDE BRENSSEL	OVNER FOR FAST BRENSSEL	EL. OVNER OG OVNER FOR FAST BRENSSEL	EL. OVNER OG OVNER FOR FLY- TENDE BRENSSEL	OVNER FOR FAST OG FLY- TENDE BRENSSEL	EL. OVNER FOR FAST OG FLY- TENDE BRENSSEL			
BOLIGER I ALT .....	2170	1562	125	280	771	386	476	107	112	172	85	132
BYGGEÅR												
1900 OG FØR .....	286	208	9	22	62	115	69	23	5	32	9	9
1901 - 1920 .....	194	140	5	12	68	55	47	14	8	20	5	7
1921 - 1940 .....	223	170	7	21	90	52	51	10	11	20	10	2
1941 - 1945 .....	22	13	-	4	4	5	9	4	1	3	1	-
1946 - 1950 .....	106	70	4	7	32	27	33	5	6	14	8	3
1951 - 1960 .....	321	230	15	20	144	51	85	17	14	35	19	6
1961 - 1970 .....	467	374	43	51	234	46	88	13	26	31	18	5
1971 - 1980 .....	410	323	40	131	127	25	87	20	39	15	13	-
UOPPGITT .....	141	34	2	12	10	10	7	1	2	2	2	100
PIPE												
MED PIPE .....	1964	1456	115	184	771	386	476	107	112	172	85	32
UTEN PIPE .....	100	96	7	89	-	-	-	-	-	-	-	4
UOPPGITT .....	106	10	3	7	-	-	-	-	-	-	-	96
BOSATTE I ALT .....	6081	4465	386	698	2325	1056	1387	291	355	497	244	229
BOSATTE PR. BOLIG .....	2,8	2,9	3,1	2,5	3,0	2,7	2,9	2,7	3,2	2,9	2,9	1,7
ROM I ALT .....	8132	6085	617	880	3072	1515	1955	436	453	713	353	92
ROM PR. BOLIG .....	4,0	3,9	5,0	3,2	4,0	4,0	4,2	4,2	4,0	4,2	4,4	3,7
BOSATTE PR. ROM ...	0,7	0,7	0,6	0,8	0,7	0,7	0,7	0,7	0,8	0,7	0,7	0,7

TABELL 14. BOLIGER ETTER SANITÆRUTSTYR OG TALLET PÅ ROM. BOSATTE ETTER BOLIGENS SANITÆRUTSTYR. 1/11 1980

TALLET PÅ ROM UTENOM KJØKKEN	MED BAD						UTEN BAD					UOPP- GITT OM BAD
	ALLE	WC I BOLI- GEN	WC UTENFOR BOLI- GEN	ANNET AV- TREDE	UOPP- GITT AV- TREDE	ALLE	WC I BOLI- GEN	WC UTENFOR BOLI- GEN	ANNET AV- TREDE	UOPP- GITT AV- TREDE		
BOLIGER I ALT .....	2170	1711	1594	26	63	28	324	56	75	189	4	135
1 ROM .....	86	43	39	1	2	1	39	5	12	21	1	4
MED KJØKKEN												
6 KVM OG OVER	39	19	16	-	2	1	19	3	7	9	-	1
MED KJØKKEN												
UNDER 6 KVM	32	22	21	1	-	-	8	1	1	6	-	2
UTEN KJØKKEN	8	1	1	-	-	-	6	1	2	3	-	1
UOPPGITT .....	7	1	1	-	-	-	6	-	2	3	1	-
2 ROM .....	274	162	137	8	13	4	106	18	35	52	1	6
MED KJØKKEN												
6 KVM OG OVER	203	112	92	6	10	4	87	15	29	42	1	4
MED KJØKKEN												
UNDER 6 KVM	58	46	42	1	3	-	12	3	2	7	-	-
UTEN KJØKKEN	8	3	2	1	-	-	5	-	3	2	-	-
UOPPGITT .....	5	1	1	-	-	-	2	-	1	1	-	2
3 ROM .....	411	314	294	8	9	3	81	13	17	51	-	16
4 " .....	607	547	517	2	20	8	54	9	7	38	-	6
5 " .....	342	315	293	5	13	4	23	7	1	15	-	4
6 " .....	183	177	176	-	1	-	4	1	1	2	-	2
7 " .....	69	65	62	-	3	-	4	1	1	2	-	-
8 ROM OG OVER .....	63	60	59	1	-	-	3	1	-	2	-	-
UOPPGITT .....	135	28	17	1	2	8	10	1	1	6	2	97
BOSATTE I ALT .....	6081	5187	4888	62	168	69	679	130	161	382	6	215
BOSATTE PR. BOLIG .....	2,8	3,0	3,1	2,4	2,7	2,5	2,1	2,3	2,1	2,0	1,5	1,6
BOSATTE PR. ROM .....	0,7	0,7	0,7	0,7	0,7	0,7	0,7	0,7	0,9	0,7	0,7	0,6
ROM PR. BOLIG .....	4,0	4,2	4,3	3,3	3,7	3,5	2,9	3,1	2,4	3,0	1,5	3,2

TABELL 15. BOLIGER, ROM OG BOSATTE, ETTER HUSTYPE. 1/11 1980

	ALLE	VÅ- NINGS- HUS I TILKN. TIL GÅRDS- DRIFT	FRITT- LIGG- ENDE ENE- BOLIG	REKKEHUS, TERRASSEHUS, HUS I KJEDE, VERTIKALT DELT TOMANNS- BOLIG	HORI- SON- TALT DELT TO- MANNS- BOLIG	ANNET BOLIGBYGG MED FÆRRE ENN 3 ETASJER	BLOKK, LEIEGÅRD ELLER ANNET BOLIGBYGG MED 3 ETASJER EL. FLERE	FOR- RET- NINGS- BYGG MV.	BYGG FOR FEL- LES- HUS- HOLD- NING	UOPP- GITT HUS- TYPE
BOLIGER I ALT ....	2170	374	1270	132	108	75	17	21	6	167
BOSATTE I ALT ....	6081	1071	3764	392	294	175	50	47	10	278
BOSATTE PR. BOLIG	2,8	2,9	3,0	3,0	2,7	2,3	2,9	2,2	1,7	1,7
ROM I ALT .....	8132	1666	5176	432	299	200	48	75	10	226
ROM PR. BOLIG ....	4,0	4,6	4,1	3,3	2,8	2,7	2,8	3,6	2,5	3,4
BOSATTE PR. ROM ..	0,7	0,6	0,7	0,9	1,0	0,9	1,0	0,6	0,6	0,6

TABELL 16. BOLIGER ETTER EIE-/LEIEFORM OG AREAL. BOSATTE ETTER EIE-/LEIEFORHOLD TIL BOLIGEN. 1/11 1980

AREAL	ALLE	BOLIGEN EIES			BOLIGEN LEIES					UOPPGITT EIE-/ LEIE- FORM
		ALLE	PRIVAT	GJENNOM BORETTSLAG E.L.	ALLE	VED VANLIG LEIE- KONTRAKT	SOM TJENESTE- BOLIG	FOR ET AVGRENSET TIDSRUM	PÅ ANØRE VILKÅR	
BOLIGER I ALT ....	2170	1387	1315	72	579	216	126	26	211	204
UNDER 30 KVM ...	61	11	10	1	42	17	10	3	12	8
30- 39 KVM ....	74	22	22	-	45	20	15	-	10	7
40- 49 " .....	128	48	44	4	71	45	5	3	18	9
50- 59 " .....	158	58	54	4	92	36	18	4	34	8
60- 79 " .....	344	198	181	17	132	50	26	6	50	14
80- 99 " .....	558	433	407	26	112	22	34	4	52	13
100-129 " .....	405	348	337	11	48	10	11	5	22	9
130 KVM OG OVER.	277	248	239	9	24	6	4	1	13	5
UOPPGITT AREAL .	165	21	21	-	13	10	3	-	-	131
BOSATTE I ALT .....	6081	4286	4054	232	1454	549	330	84	491	341
BOSATTE PR. BOLIG.	2,8	3,1	3,1	3,2	2,5	2,5	2,6	3,2	2,3	1,7
ROM I ALT .....	8132	6091	5790	302	1759	574	403	86	696	281
ROM PR. BOLIG ....	4,0	4,4	4,5	4,2	3,1	2,7	3,3	3,3	3,3	3,2
BOSATTE PR. ROM ..	0,7	0,7	0,7	0,8	0,8	1,0	0,8	1,0	0,7	0,6

TABELL 17. BOLIGER, BOSATTE OG ROM, ETTER BOSATTE PR. ROM I BOLIGEN. 1/11 1980

	ALLE	BOSATTE PR. ROM UTENOM KJØKKEN									
		UNDER 0,25	0,25- 0,49	0,50- 0,74	0,75- 0,99	1,00- 1,24	1,25- 1,49	1,50- 1,74	1,75- 1,99	2,00 OG OVER	UOPP- GITT
BOLIGER I ALT .....	2170	52	329	658	303	428	131	67	4	63	135
BOSATTE I ALT .....	6081	62	561	1540	1130	1399	598	274	30	260	227
BOSATTE PR. BOLIG .....	2,8	1,2	1,7	2,3	3,7	3,3	4,6	4,1	7,5	4,1	1,7
ROM I ALT .....	8132	320	1567	2657	1434	1384	466	176	17	111	-
ROM PR. BOLIG .....	4,0	6,2	4,8	4,0	4,7	3,2	3,6	2,6	4,3	1,8	-



TABELL 20. FAMILIER OG PERSONER I PRIVATHUSHOLDNINGER, ETTER FAMILIETYPE OG EIE-/LEIEFORHOLD TIL BOLIGEN/  
TALLET PÅ ROM I BOLIGEN. 1/11 1980

	I ALT		FAMI- LIER MED EN PER- SON	FAMILIER MED TO ELLER FLERE PERSONER							
	FAMI- LIER	PER- SONER		I ALT		EKTE- PAR UTEN UGIFTE BARN	EKTEPAR MED UGIFTE BARN		MOR ELLER FAR MED UGIFTE BARN		FAM. MED UOPP- GITT FAM.- TYPE
				FAMI- LIER	PER- SONER		FAMI- LIER	PER- SONER	FAMI- LIER	PER- SONER	
I ALT .....	2346	6081	693	1653	5388	475	1000	3974	170	441	8
EIE-/LEIEFORHOLD TIL BOLIGEN											
EIES I ALT .....	1504	4286	322	1182	3964	317	764	3058	99	264	2
PRIVAT .....	1430	4054	313	1117	3741	301	721	2887	93	244	2
GJENNOM BORETTSLAG E.L. ..	74	232	9	65	223	16	43	171	6	20	-
LEIES I ALT .....	628	1454	242	386	1212	104	216	836	62	157	4
VED VANLIG LEIEKONTRAKT ..	234	549	95	139	454	33	82	324	22	57	2
SOM TJENESTEBOLIG .....	137	330	51	86	279	14	53	203	17	44	2
FOR ET AVGRENSET TIDSRUM .	30	84	8	22	76	2	16	61	4	11	-
PÅ ANDRE VILKÅR .....	227	491	88	139	403	55	65	248	19	45	-
UOPPGITT .....	214	341	129	85	212	54	20	80	9	20	2
TALLET PÅ ROM I BOLIGEN											
UTENOM KJØKKEN											
1 ROM .....	90	127	68	22	59	5	9	31	6	12	2
MED KJØKKEN											
6 KVM OG OVER .....	41	69	27	14	42	3	8	28	2	4	1
MED KJØKKEN											
UNDER 6 KVM .....	33	42	25	8	17	2	1	3	4	8	1
UTEN KJØKKEN .....	8	8	8	-	-	-	-	-	-	-	-
UOPPGITT .....	8	8	8	-	-	-	-	-	-	-	-
2 ROM .....	293	533	158	135	375	54	55	205	25	60	1
MED KJØKKEN											
6 KVM OG OVER .....	214	404	112	102	292	43	46	173	13	33	-
MED KJØKKEN											
UNDER 6 KVM .....	66	110	36	30	74	10	8	28	11	24	1
UTEN KJØKKEN .....	8	10	7	1	3	-	-	-	1	3	-
UOPPGITT .....	5	9	3	2	6	1	1	4	-	-	-
3 ROM .....	440	1005	139	301	866	129	138	521	34	87	-
4 " .....	654	1855	120	534	1735	151	332	1295	48	127	3
5 " .....	374	1141	59	315	1082	78	216	864	21	62	-
6 " .....	203	677	32	171	645	23	130	550	18	49	-
7 " .....	77	265	12	65	253	7	54	228	4	11	-
8 ROM OG OVER .....	73	251	13	60	238	6	49	215	5	11	-
UOPPGITT .....	142	227	92	50	135	22	17	65	9	22	2

TABELL 21. TALLET PÅ PRIVATHUSHOLDNINGER MED UTVALGTE KJENNETEGN FOR BOLIGSTANDARD, OG DISPONERING AV  
PERSONBIL. BOSATTE I SLIKE HUSHOLDNINGER, ETTER ALDER. 1/11 1980

	ALLE	WC I BOLIGEN	BAD I BOLIGEN	TELEFON I BOLIGEN	BRENSEL- OVN I BOLIGEN	BOLIG- EN BYGGET ETTER 1945	HUSHOLD- NINGEN EIER BOLIGEN	KJØKKEN 6 KVM OG OVER I BOLIGEN	BIL DIS- PONERES AV HUS- HOLDNINGEN
PRIVATHUSHOLDNINGER ...	2170	1673	1711	1227	1888	1304	1387	1841	1486
BOSATTE .....	6081	5068	5187	3571	5549	3974	4286	5448	4858
0-19 ÅR .....	1857	1635	1660	1047	1723	1325	1340	1701	1663
20-39 " .....	1812	1537	1585	921	1595	1223	1172	1610	1593
40-59 " .....	1276	1102	1135	858	1209	881	1059	1167	1074
60-69 " .....	599	461	479	417	553	335	455	540	375
70-79 " .....	392	254	253	249	350	160	194	322	121
80 ÅR OG OVER .....	145	79	75	79	119	50	66	108	32
BOSATTE PR. BOLIG .....	2,8	3,0	3,0	2,9	2,9	3,0	3,1	3,0	3,3
ROM PR. BOLIG .....	4,0	4,2	4,2	4,4	4,1	4,1	4,4	4,2	4,3
BOSATTE PR. ROM .....	0,7	0,7	0,7	0,7	0,7	0,8	0,7	0,7	0,8
HUSHOLDNINGER HVOR KOMST AV KJENNETEGNET IKKE ER OPPGITT .....	-	134	135	144	111	141	204	154	183

TABELL 22. FOLKEMENGDEN ETTER ALDER, KJØNN OG TYPE BOLIGSTRØK/GRUNNKRETS. 1/11 1980

	I ALT	ALDER. ÅR										
		0-6	7-15	16-19	20-24	25-29	30-49	50-59	60-66	67-69	70-79	80 OG OVER
KOMMUNEN .....	6126	556	893	408	470	438	1549	641	432	172	400	167
MENN .....	3118	275	474	206	255	218	799	315	226	87	189	74
KVINNER .....	3008	281	419	202	215	220	750	326	206	85	211	93
TYPE BOLIGSTRØK OG KJØNN												
TETTBYGDE STRØK .....	2909	275	462	233	217	205	817	262	157	80	135	66
MENN .....	1480	143	230	120	125	92	421	138	77	38	64	32
KVINNER .....	1429	132	232	113	92	113	396	124	80	42	71	34
2002 SKOGER .....	249	17	32	21	19	13	63	37	22	9	11	5
MENN .....	126	7	14	10	10	7	31	18	12	7	6	4
KVINNER .....	123	10	18	11	9	6	32	19	10	2	5	1
2571 SELVIK .....	1054	148	189	69	71	101	329	54	32	17	35	9
MENN .....	537	72	94	35	37	41	183	29	17	6	17	6
KVINNER .....	517	76	95	34	34	60	146	25	15	11	18	3
2572 SANDE .....	1273	87	181	103	103	73	314	151	89	45	76	51
MENN .....	646	51	95	55	62	35	152	79	42	21	33	21
KVINNER .....	627	36	86	48	41	38	162	72	47	24	43	30
2573 KLEVJER .....	333	23	60	40	24	18	111	20	14	9	13	1
MENN .....	171	13	27	20	16	9	55	12	6	4	8	1
KVINNER .....	162	10	33	20	8	9	56	8	8	5	5	-
SPRETTBYGDE STRØK .....	3201	279	430	174	252	230	728	378	274	92	263	101
MENN .....	1628	131	243	86	130	124	375	176	148	49	124	42
KVINNER .....	1573	148	187	88	122	106	353	202	126	43	139	59
UOPPGITT BOLIGSTRØK .....	16	2	1	1	1	3	4	1	1	-	2	-
GRUNNKRETS OG KJØNN												
01 BEKKESTRANDA .....	1721	191	264	102	114	141	486	146	99	45	105	28
MENN .....	862	90	136	50	59	61	264	70	49	22	50	11
KVINNER .....	859	101	128	52	55	80	222	76	50	23	55	17
0101 MØRKASSEL .....	151	6	15	11	15	7	32	29	15	7	11	3
MENN .....	79	3	11	7	9	5	14	13	10	3	3	1
KVINNER .....	72	3	4	4	6	2	18	16	5	4	8	2
0102 SANDO .....	274	15	37	14	12	12	64	39	29	10	32	10
MENN .....	127	6	17	6	6	4	34	16	14	6	16	2
KVINNER .....	147	9	20	8	6	8	30	23	15	4	16	8
0103 SELVIK/BEKKE .....	380	30	50	26	29	24	103	37	34	11	31	5
MENN .....	191	15	25	8	15	12	56	21	14	6	15	4
KVINNER .....	189	15	25	18	14	12	47	16	20	5	16	1
0104 SELVIK .....	916	140	162	51	58	98	287	41	21	17	31	10
MENN .....	465	66	83	29	29	40	160	20	11	7	16	4
KVINNER .....	451	74	79	22	29	58	127	21	10	10	15	6
02 SANDE .....	2240	180	319	154	177	149	524	258	157	75	165	82
MENN .....	1141	93	170	83	102	76	262	129	80	33	77	36
KVINNER .....	1099	87	149	71	75	73	262	129	77	42	88	46
0201 HOLM .....	301	32	38	15	21	27	63	34	24	6	28	13
MENN .....	145	13	18	8	9	15	29	18	13	3	15	4
KVINNER .....	156	19	20	7	12	12	34	16	11	3	13	9
0202 DUNI .....	426	33	67	39	30	16	126	51	19	6	26	13
MENN .....	215	18	36	23	16	4	62	27	11	2	10	6
KVINNER .....	211	15	31	16	14	12	64	24	8	4	16	7
0203 SJØL .....	264	27	43	13	15	10	60	28	19	11	25	8
MENN .....	137	13	24	8	10	4	31	14	9	4	15	5
KVINNER .....	127	14	19	10	5	6	29	14	10	7	10	3
0204 SANDE NORD .....	230	17	37	19	15	21	60	29	11	7	13	1
MENN .....	114	12	17	9	8	10	28	14	6	3	6	1
KVINNER .....	116	5	20	10	7	11	32	15	5	4	7	-
0205 SANDE SYD .....	569	32	73	42	49	38	121	70	59	27	41	17
MENN .....	294	14	39	24	33	21	60	35	27	13	19	9
KVINNER .....	275	18	34	18	16	17	61	35	32	14	22	8
0206 HANEKLEIVA .....	121	6	19	4	10	13	23	20	6	5	12	3
MENN .....	62	4	11	2	5	9	13	9	4	-	4	1
KVINNER .....	59	2	8	2	5	4	10	11	2	5	8	2
0207 TANGBERGÅSEN .....	174	11	21	13	17	7	38	12	10	10	11	24
MENN .....	87	9	11	6	11	4	19	6	3	6	5	7
KVINNER .....	87	2	10	7	6	3	19	6	7	4	6	17
0208 SKOG .....	155	22	21	4	20	17	33	14	9	3	9	3
MENN .....	87	10	14	3	10	9	20	6	7	2	3	3
KVINNER .....	68	12	7	1	10	8	13	8	2	1	6	-
03 NORDRE SANDE .....	2149	183	309	151	178	145	535	236	175	52	128	57
MENN .....	1105	91	167	73	94	79	270	115	96	32	61	27
KVINNER .....	1044	92	142	78	84	66	265	121	79	20	67	30
0301 BØLUM .....	298	25	49	20	23	13	68	40	33	3	15	9
MENN .....	155	11	29	13	5	8	34	18	21	3	7	6
KVINNER .....	143	14	20	7	18	5	34	22	12	-	8	3
0302 GALLEBERG VEST .....	263	20	39	19	22	15	56	31	25	8	20	8
MENN .....	137	10	25	6	14	10	28	15	12	5	11	1
KVINNER .....	126	10	14	13	8	5	28	16	13	3	9	7
0303 GALLEBERG ØST .....	353	35	43	16	39	32	74	50	23	3	27	11
MENN .....	181	22	22	8	21	18	33	25	15	2	12	3
KVINNER .....	172	13	21	8	18	14	41	25	8	1	15	8
0304 KJELDÅS .....	445	36	67	25	32	35	119	43	38	12	25	13
MENN .....	229	16	39	13	17	18	64	21	20	6	10	5
KVINNER .....	216	20	28	12	15	17	55	22	18	6	15	8



TABELL 22 (FORTS.)

I ALT	ALDER. ÅR											
	0-6	7-15	16-19	20-24	25-29	30-49	50-59	60-66	67-69	70-79	80 OG OVER	
0305 SKOGER .....	273	25	32	21	23	17	70	37	23	9	11	5
MENN .....	138	11	14	10	12	8	35	18	13	7	6	4
KVINNER .....	135	14	18	11	11	9	35	19	10	2	5	1
0306 FLÅTEN .....	163	17	21	9	11	11	40	10	15	8	14	7
MENN .....	80	6	11	3	8	5	22	4	5	6	6	4
KVINNER .....	83	11	10	6	3	6	18	6	10	2	8	3
0307 KLEVJER .....	354	25	58	41	28	22	108	25	18	9	16	4
MENN .....	185	15	27	20	17	12	54	14	10	3	9	4
KVINNER .....	169	10	31	21	11	10	54	11	8	6	7	-
UOPPGITT BOSTED .....	16	2	1	1	1	3	4	1	1	-	2	-

TABELL 23. YRKESAKTIVE 16 ÅR OG OVER, ETTER NÆRING, KJØNN OG TYPE BOLIGSTRØK/GRUNNKRETS. 1/11 1980

I ALT	JORD- BRUK, SKOG- BRUK, FISKE OG FANGST	INDU- STRI OG BERG- VERKS- DRIFT	KRAFT- OG VANN- FOR- SYNING	BYGGE- OG ANLEGG- VIRK- SOMHET	VARE- HANDEL, HOTELL- OG RES- TAURANT- VIRKSOM- HET	TRANSPORT, LAGRING, POST OG TELE- KOMMUNI- KASJONER	BANK-, FI- NANS- OG FORSIK- RINGSVIRK- SOMHET, EIEND.- DRIFT OG FORR.MESS. TJ.YTING	OFFENT- LIG, SOSIAL OG PRIVAT TJE- NESTE- YTING	UOPP- GITT NÆRING	
KOMMUNEN .....	3122	279	995	16	295	509	223	102	686	17
MENN .....	1878	179	756	12	275	177	162	53	256	8
KVINNER .....	1244	100	239	4	20	332	61	49	430	9
TYPE BOLIGSTRØK OG KJØNN										
TETTBYGDE STRØK .....	1520	38	546	10	141	279	116	50	335	5
MENN .....	911	20	410	9	129	98	85	28	130	2
KVINNER .....	609	18	136	1	12	181	31	22	205	3
2002 SKOGER .....	137	2	38	1	17	38	13	6	21	1
MENN .....	83	1	30	1	16	12	8	4	11	-
KVINNER .....	54	1	8	-	1	26	5	2	10	1
2571 SELVIK .....	510	10	270	2	39	59	25	13	92	-
MENN .....	322	4	200	1	35	25	20	9	28	-
KVINNER .....	188	6	70	1	4	34	5	4	64	-
2572 SANDE .....	700	24	185	7	60	139	61	24	198	2
MENN .....	403	14	141	7	55	48	46	12	79	1
KVINNER .....	297	10	44	-	5	91	15	12	119	1
2573 KLEVJER .....	173	2	53	-	25	43	17	7	24	2
MENN .....	103	1	39	-	23	13	11	3	12	1
KVINNER .....	70	1	14	-	2	30	6	4	12	1
SPREDTBYGDE STRØK .....	1595	241	447	6	154	229	104	52	350	12
MENN .....	963	159	345	3	146	79	75	25	125	6
KVINNER .....	632	82	102	3	8	150	29	27	225	6
UOPPGITT BOLIGSTRØK .....	7	-	2	-	-	1	3	-	1	-
GRUNNKRETS OG KJØNN										
01 BEKKESTRANDA .....	845	42	410	3	66	99	46	18	158	3
MENN .....	529	24	310	2	61	38	34	12	46	2
KVINNER .....	316	18	100	1	5	61	12	6	112	1
0101 MØRKASSEL .....	80	6	42	-	9	6	2	-	15	-
MENN .....	50	3	30	-	9	2	2	-	4	-
KVINNER .....	30	3	12	-	-	4	-	-	11	-
0102 SANDO .....	132	9	51	1	10	20	11	-	27	3
MENN .....	79	6	39	1	10	5	8	-	8	2
KVINNER .....	53	3	12	-	-	15	3	-	19	1
0103 SELVIK/BEKKE .....	190	17	88	-	15	23	8	4	35	-
MENN .....	127	8	79	-	13	10	5	2	10	-
KVINNER .....	63	9	9	-	2	13	3	2	25	-
0104 SELVIK .....	443	10	229	2	32	50	25	14	81	-
MENN .....	273	7	162	1	29	21	19	10	24	-
KVINNER .....	170	3	67	1	3	29	6	4	57	-
02 SANDE .....	1161	120	298	10	100	214	91	35	288	5
MENN .....	691	80	234	9	92	74	69	16	115	2
KVINNER .....	470	40	64	1	8	140	22	19	173	3
0201 HOLM .....	140	17	35	-	14	29	10	6	28	1
MENN .....	88	13	30	-	12	9	8	3	13	-
KVINNER .....	52	4	5	-	2	20	2	3	15	1
0202 DUNI .....	241	7	67	4	18	39	16	11	79	-
MENN .....	132	5	46	4	16	14	11	4	32	-
KVINNER .....	109	2	21	-	2	25	5	7	47	-
0203 SJØL .....	122	26	34	1	9	19	5	2	26	-
MENN .....	72	19	28	-	9	6	3	1	6	-
KVINNER .....	50	7	6	1	-	13	2	1	20	-
0204 SANDE NORD .....	124	3	27	1	14	22	8	2	47	-
MENN .....	73	2	21	1	12	7	7	2	21	-
KVINNER .....	51	1	6	-	2	15	1	-	26	-
0205 SANDE SYD .....	306	18	87	2	21	70	40	9	57	2
MENN .....	187	10	71	2	20	23	30	5	25	1
KVINNER .....	119	8	16	-	1	47	10	4	32	1
0206 HANEKLEIVA .....	61	9	13	-	7	13	2	2	14	1
MENN .....	38	5	12	-	7	6	2	-	6	-
KVINNER .....	23	4	1	-	-	7	-	2	8	1
0207 TANGBERGÅSEN .....	91	13	19	-	11	15	5	3	25	-
MENN .....	50	8	13	-	11	7	3	1	7	-
KVINNER .....	41	5	6	-	-	8	2	2	18	-
0208 SKOG .....	76	27	16	2	6	7	5	-	12	1
MENN .....	51	18	13	2	5	2	5	-	5	1
KVINNER .....	25	9	3	-	1	5	-	-	7	-
03 NORDRE SANDE .....	1109	117	285	3	129	195	83	49	239	9
MENN .....	654	75	211	1	122	65	57	25	94	4
KVINNER .....	455	42	74	2	7	130	26	24	145	5
0301 BØLUM .....	163	27	41	1	17	25	8	3	39	2
MENN .....	93	20	31	-	16	8	4	2	11	1
KVINNER .....	70	7	10	1	1	17	4	1	28	1
0302 GALLEBERG VEST .....	125	12	44	-	10	14	13	6	26	-
MENN .....	76	10	33	-	9	1	10	4	9	-
KVINNER .....	49	2	11	-	1	13	3	2	17	-

TABELL 23 (FORTS.)

I ALT	JORD- BRUK, SKOG- BRUK, FISKE OG FANGST	INDU- STRI OG BERG- VERKS- DRIFT	KRAFT- OG VANN- FOR- SYNING	BYGGE- OG ANLEGG- VIRK- SOMHET	VARE- HANDEL, HOTELL- OG RES- TAURANT- VIRKSOM- HET	TRANSPORT, LAGRING, POST OG TELE- KOMMUNI- KASJONER	BANK-, FI- NANS- OG FORSIK- RINGSVIRK- SOMHET, EIEND.- DRIFT OG FORR.MESS. TJ.YTING	OFFENT- LIG, SOCIAL OG PRIVAT TJE- NESTE- YTING	UOPP- GITT NÆRING	
0303 GALLEBERG ØST .....	185	30	47	-	19	29	8	4	45	3
MENN .....	111	19	33	-	18	13	6	2	19	1
KVINNER .....	74	11	14	-	1	16	2	2	26	2
0304 KJELDÅS .....	221	19	47	1	30	31	15	14	63	1
MENN .....	127	12	32	-	29	14	12	6	21	1
KVINNER .....	94	7	15	1	1	17	3	8	42	-
0305 SKOGER .....	151	5	39	1	19	41	14	9	22	1
MENN .....	91	3	30	1	18	13	9	6	11	-
KVINNER .....	60	2	9	-	1	28	5	3	11	1
0306 FLÅTEN .....	78	18	17	-	4	11	7	4	17	-
MENN .....	45	9	13	-	3	3	4	2	11	-
KVINNER .....	33	9	4	-	1	8	3	2	6	-
0307 KLEVJER .....	186	6	50	-	30	44	18	9	27	2
MENN .....	111	2	39	-	29	13	12	3	12	1
KVINNER .....	75	4	11	-	1	31	6	6	15	1
UOPPGITT BOSTED .....	7	-	2	-	-	1	3	-	1	-

TABELL 24. TALLET PÅ PRIVATHUSHOLDNINGER MED UTVALGTE KJENNETEGN FOR BOLIGSTANDARD, OG DISPONERING AV PERSONBIL. BOLIGSTRØK/GRUNNKRETS. 1/11 1980


	ALLE	WC I BOLIGEN	WC UTENFOR BOLIGEN	ANNET AVTREDE	BAD I BOLIGEN	TELEFON I BOLIGEN	PIPE I BOLIGEN	BOLI- GEN BYGGET ETTER 1945	HUS- HOLD- NINGEN EIER BOLIGEN	KJØKKEN 6 KVM OG OVER I BOLIGEN	BIL DIS- PONERES AV HUS- HOLD- NINGEN
KOMMUNEN .....	2170	1673	103	260	1711	1227	1964	1304	1387	1841	1486
TYPE BOLIGSTRØK											
TETTBYGDE STRØK .....	978	838	40	52	839	522	862	727	618	811	708
2002 SKØGER .....	87	69	4	10	73	42	83	55	59	76	67
2571 SELVIK .....	348	304	5	15	301	138	282	265	210	262	245
2572 SANDE .....	437	377	28	18	377	296	400	320	271	381	313
2573 KLEVJER .....	106	88	3	9	88	46	97	87	78	92	83
SPREDTBYGDE STRØK ..	1182	833	63	207	869	704	1099	576	767	1029	776
UOPPGITT BOLIGSTRØK	10	2	-	1	3	1	3	1	2	1	2
GRUNNKRETS											
01 BEKKESTRANDA .....	623	493	13	71	491	313	534	380	391	495	403
0101 MØRKASSEL ...	62	44	1	11	47	40	55	27	38	52	36
0102 SANDO .....	112	78	1	23	76	77	104	46	82	93	62
0103 SELVIK/BEKKE	144	106	7	20	103	78	129	70	83	122	90
0104 SELVIK .....	305	265	4	17	265	118	246	237	188	228	215
02 SANDE .....	787	619	52	79	635	520	733	469	493	681	546
0201 HOLM .....	115	76	4	25	84	81	109	48	76	95	75
0202 DUNI .....	146	134	4	3	134	111	121	127	91	119	109
0203 SJØL .....	89	66	4	15	67	55	85	46	60	81	62
0204 SANDE NORD ..	76	70	4	2	71	49	74	64	52	69	57
0205 SANDE SYD ...	210	168	21	12	166	131	201	117	123	189	140
0206 HANEKLEIVA ..	46	31	6	7	36	28	45	15	31	40	28
0207 TANGBERGÅSEN	52	41	2	7	44	39	50	40	38	47	39
0208 SKOG .....	53	33	7	8	33	26	48	12	22	41	36
03 NORDRE SANDE .....	750	559	38	109	582	393	694	454	501	664	535
0301 BØLUM .....	96	80	3	8	83	58	92	63	77	87	71
0302 GALLEBERG VES	101	68	1	26	67	63	94	55	63	90	59
0303 GALLEBERG ØST	124	83	9	24	90	70	116	57	75	113	82
0304 KJELDÅS .....	159	114	13	23	124	75	143	97	101	137	121
0305 SKØGER .....	95	76	4	11	81	46	91	58	64	84	74
0306 FLÅTEN .....	61	46	2	6	42	34	52	31	35	52	39
0307 KLEVJER .....	114	92	6	11	95	47	106	93	86	101	89
UOPPGITT BOSTED .....	10	2	-	1	3	1	3	1	2	1	2



OVERSIKT SOM VISER HVILKEN KOMMUNE OG FOLKETELLINGSKRETS 1)  
GRUNNKRETSENE I 1980 TILHØRTE VED FOLKE- OG BOLIGTELLINGEN I 1970

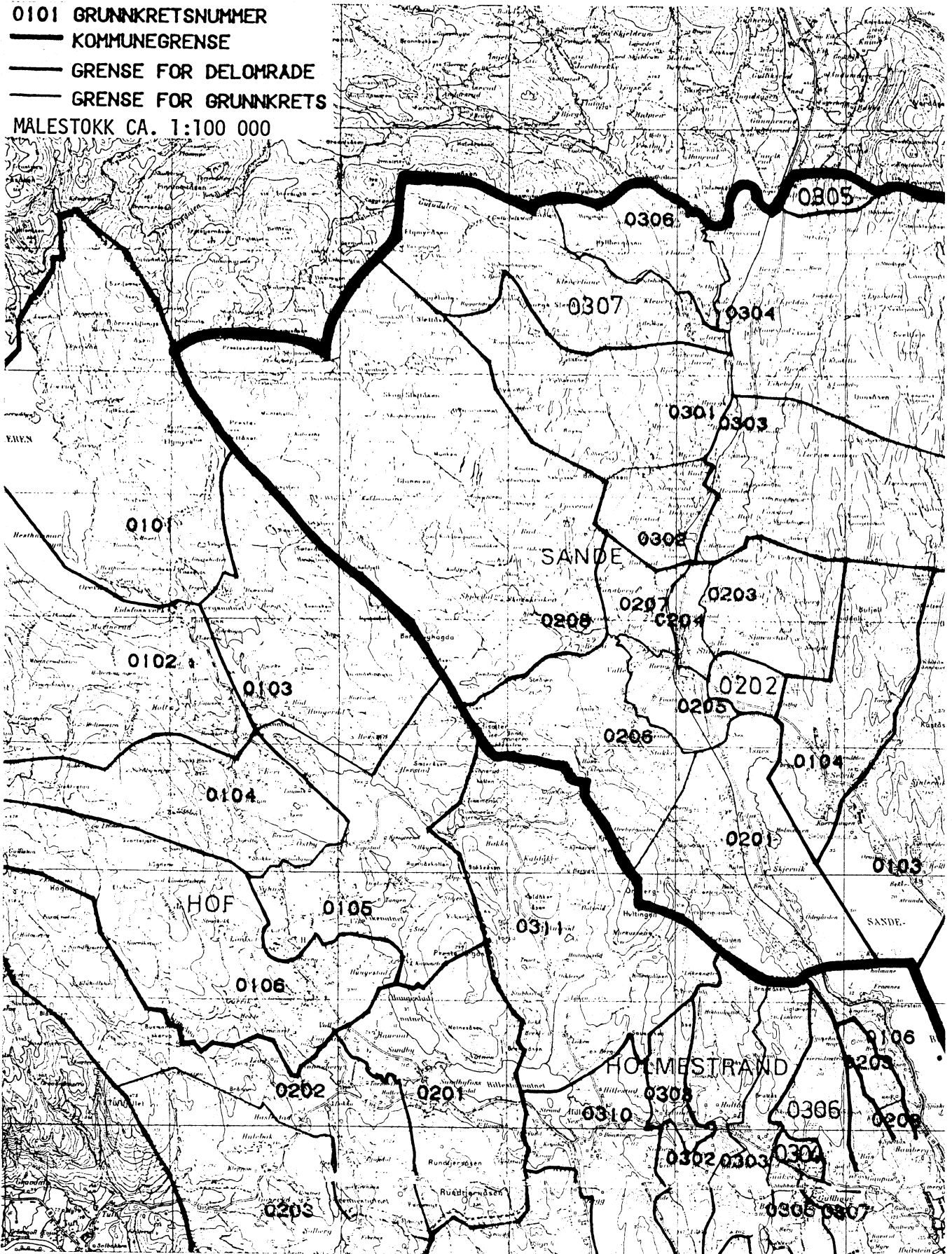
GRUNNKRETS 1980	KOMM 1970	---FOLKETELLINGSKRETS 1970---	
		HEL KRETS	DEL AV KRETS
0101 MØRKASSEL	0713	15	
0102 SANDO	0713	14	13
0103 SELVIK/BEKKE	0713		12-13
0104 SELVIK	0713		12-13
0201 HOLM	0713		1
0202 DUNI	0713	17	3,11
0203 SJØL	0713		3,11
0204 SANDE NORD	0713		2-3,10
0205 SANDE SYD	0713		1-3
0206 HANEKLEIVA	0713		3
0207 TANGBERGÅSEN	0713		3-4,10
0208 SKOG	0713		4
0301 BØLUM	0713	5	6
0302 GALLEBERG VEST	0713		10
0303 GALLEBERG ØST	0713		10
0304 KJELDÅS	0713		8,10
0305 SKOGER	0713	7	8
0306 FLÅTEN	0713		6,8,16
0307 KLEVJER	0713		6,16

1) OVERSIKTEN ER FORELØPIG OG KAN INNEHOLDE FEIL. ENDELIG UTGAVE VIL FORELIGGE I EGET DOKUMENTASJONSHEFTE: 'GRUNNKRETSENE OG TETTSTEDER. DOKUMENTASJON 1980'.

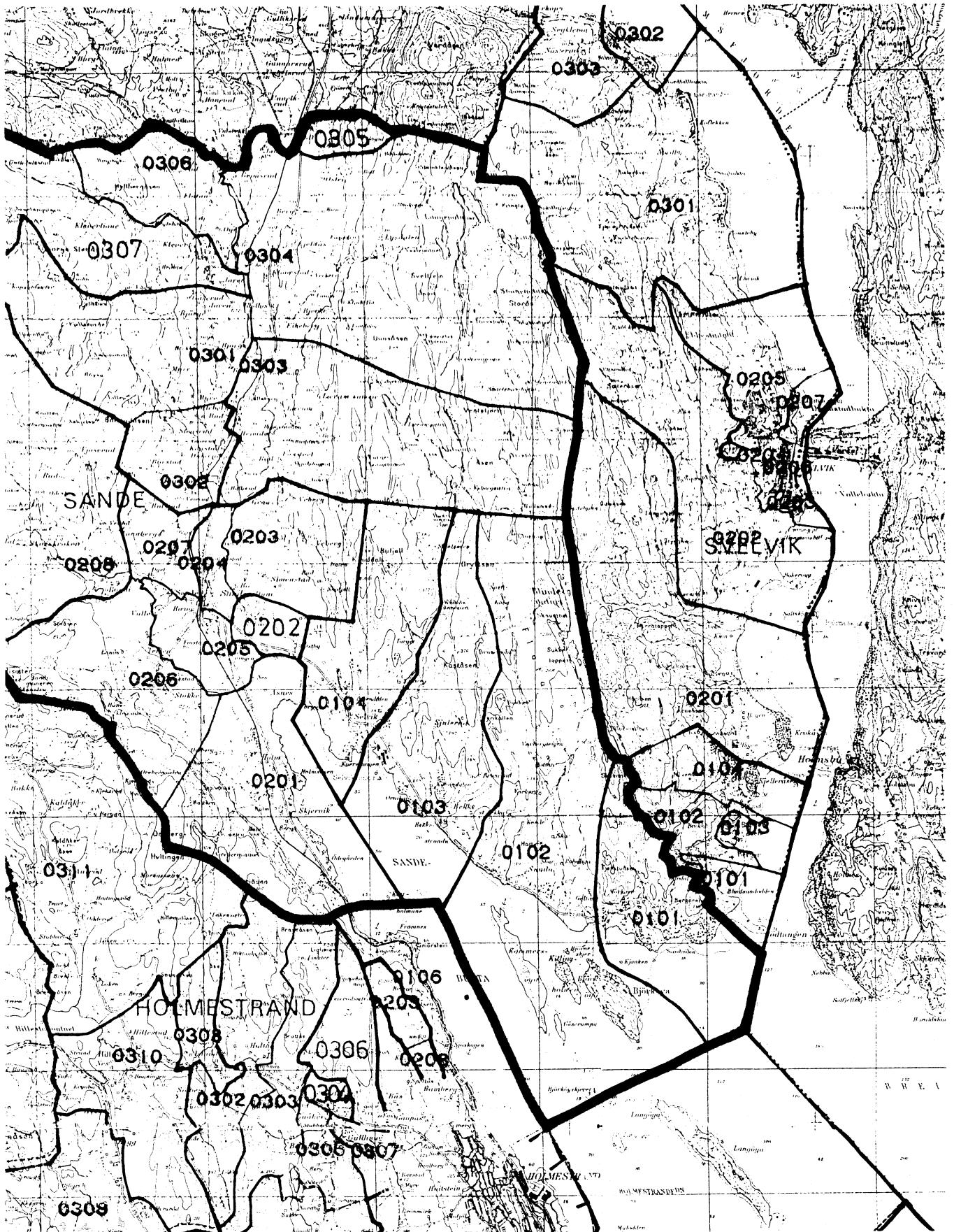


# 0713 SANDE

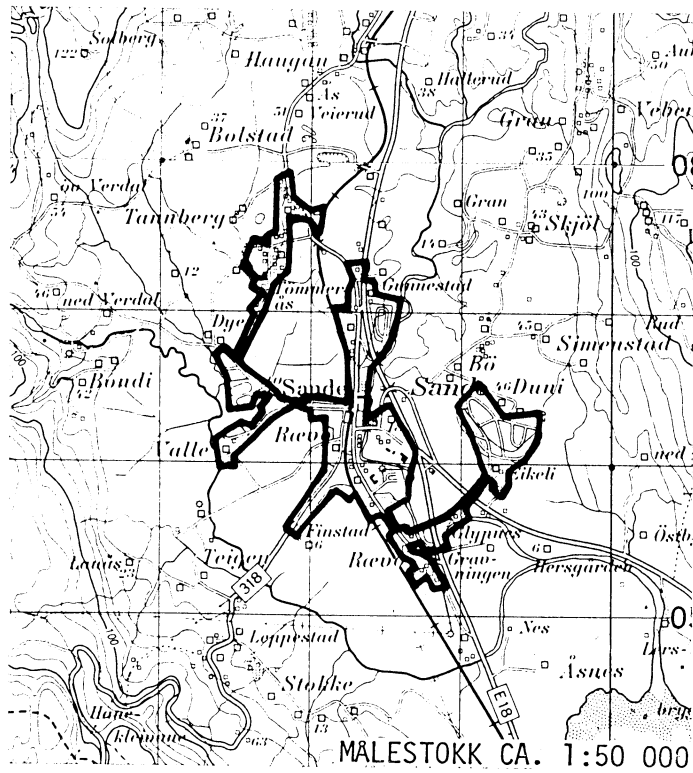
0101 GRUNKRETSNUMMER  
 ——— KOMMUNEGRENSE  
 ——— GRENSE FOR DELOMRADE  
 ——— GRENSE FOR GRUNKRETS  
 MALESTOKK CA. 1:100 000



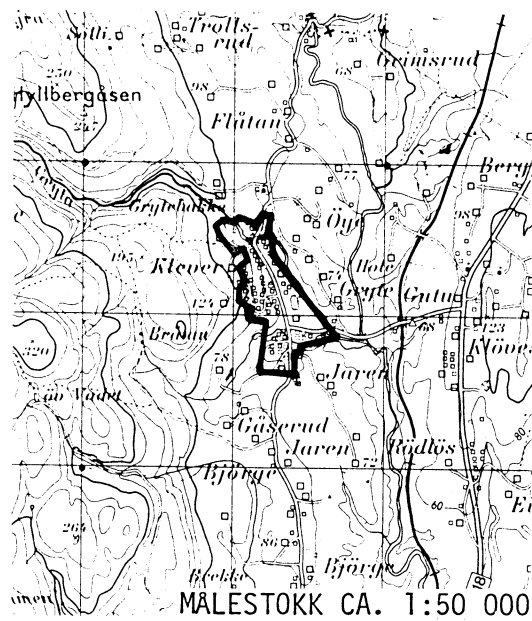




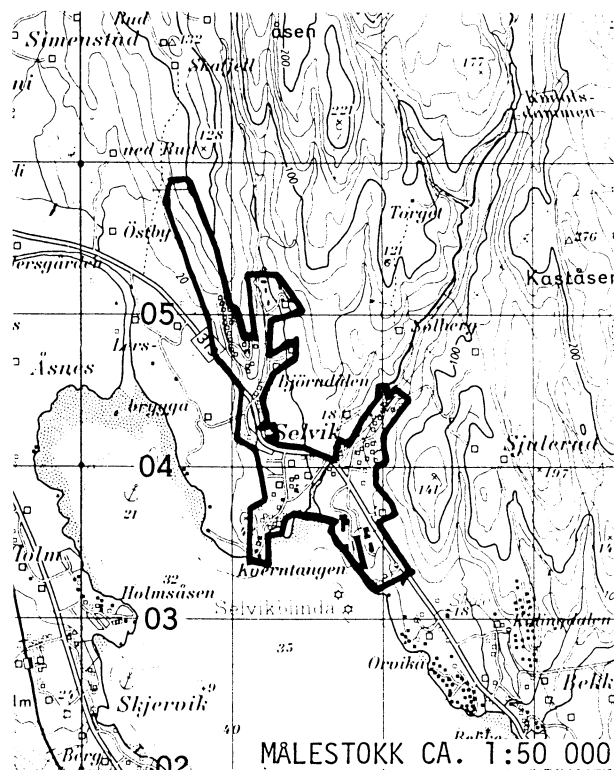
## AVGRENSING AV SANDE TETTSTED



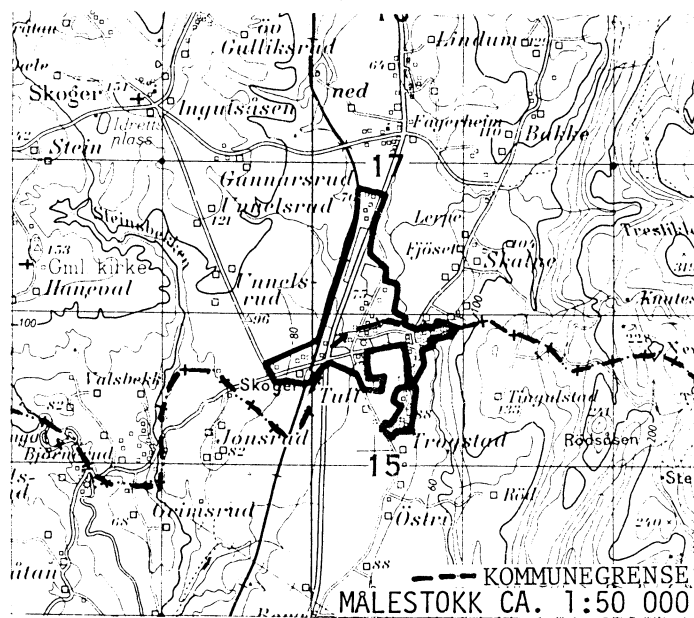
## AVGRENSING AV KLEVJER TETTSTED



## AVGRENSING AV SELVIK TETTSTED



## DEL AV SKOGER TETTSTED



Med samtykke fra Norges geografiske oppmåling er NGOs kartmateriale brukt som kartgrunnlag.

## Personskjema

## Folke- og bolig telling 1980

 Undergitt  
taushetsplikt

 Statistisk  
Sentralbyrå  
Folke-  
tellingkontoret

 Send skjemaet tilbake i svarkonvolutten  
som mottakeren av boligskjemaet  
har fått.

Lovhjemmel:

Stortingsvedtak av 16. november 1978, med hjemmel i lov nr. 2 av 25. april 1907.

SETT KRYSS SLIK: IKKE SLIK: 
 BRUK HELST  
BLYANT ELLER  
BLÅ/SVART  
KULEPENN.

H

**1. Hvem bor De sammen med i leiligheten?** Rettledningen beskriver hva vi mener med en leilighet  
Sett flere kryss hvis nødvendig

- |   |   |
|---|---|
| 1 <input type="checkbox"/> Ingen  | 4 <input type="checkbox"/> Datter, sønn   |
| 2 <input type="checkbox"/> Ektefelle  | 5 <input type="checkbox"/> Mor, far   |
| 3 <input type="checkbox"/> Forlovede eller annen person<br>jeg lever sammen med (uten<br>å ha inngått formelt ekteskap) | 6 <input type="checkbox"/> Søsknen, svigerforeldre, barnebarn,<br>svoger, svigerinne, svigerbarn, tante,<br>onkel, nevø, niese, besteforeldre |
|   | 7 <input type="checkbox"/> Andre personer   |

**2. Hvilket trossamfunn  
er De tilsluttet?**

- |  |
|--|
| 1 <input type="checkbox"/> Den norske kirke<br>(statskirken)       |
| 2 <input type="checkbox"/> Trossamfunn utenfor<br>Den norske kirke |
| 3 <input type="checkbox"/> Ikke tilsluttet<br>trossamfunn          |

**3. Utenlandsk utdanning.**

 Dette spørsmålet besvares bare av dem som har tatt  
utdanning utenfor Norge  
De som bodde i Norge i 1970 oppgir ikke utenlandsk  
utdanning tatt for 1970

**Oppgi viktigste utdanning, i hvilket land den er full-  
ført, og hvor lang skolegang De har i utlandet.**

Utdanning

Land

Samlet skolegang i utlandet i antall år

**4. Hva var Deres viktigste kilde til livsopphold  
i året fra 1. nov. -79 til 31. okt. -80?**  
Sett bare ett kryss

- |   |
|---|
| 1 <input type="checkbox"/> Inntekt av eget arbeid, eller andre per-<br>soners (f.eks. ektefelles, foreldres) arbeid                               |
| 2 <input type="checkbox"/> Verneplikts-/siviltjeneste   |
| 3 <input type="checkbox"/> Pensjon, 4 <input type="checkbox"/> Stipend, lån, formue,<br>trygd, føderåd, leieinntekt eller<br>annen formuesinntekt |

**5. Utførte De inntektsgivende arbeid i minst  
100 timer i året fra 1. nov. -79 til 31. okt. -80?**

 Som inntektsgivende arbeid regnes også  
arbeid som et familiemedlem har utført i  
familiebedrift (f.eks. butikk, gårdsbruk).

- |                               |                                |
|-------------------------------|--------------------------------|
| 1 <input type="checkbox"/> Ja | 2 <input type="checkbox"/> Nei |
| Se rettledningen              |                                |

**Spørsmål 6 - 15 gjelder inntektsgivende arbeid, og besvares bare av dem som har svart "Ja" på spørsmål 5.**
**6. Oppgi navn og adresse på det arbeidssted (bedrift) hvor De  
utførte inntektsgivende arbeid lengst tid i året fra 1. nov. -79  
til 31. okt. -80. Med bedrift menes f.eks. fabrikk, butikk, gårds-  
bruk, kontor e.l. Se rettledningen**

Navn

Adresse

Poststed

**7. Beskriv virksomheten på dette  
arbeidsstedet så nøyaktig som mulig.**  
Skriv f.eks. jordbruk, produksjon av møbler,  
leiebiltransport, bokhandel, salg av biler e.l.

Virksomhet

**8. Hvilket yrke (tittel) hadde De  
på dette arbeidsstedet?**  
Skriv f.eks. hjemmehjelp, rørlegger,  
sykepleier, damefrisør, rengjørings-  
hjelp, platearbeider, reklamekonsulent e.l.

Yrke

**9. På hvilken måte er/var De knyttet til arbeidsstedet  
De har oppgitt i spørsmål 6?**

- |  |  |
|--|--|
| 1 <input type="checkbox"/> Som fast eller midlertidig ansatt | 3 <input type="checkbox"/> Som familiemedlem<br>uten fast lønn<br>i familiebedrift |
| 2 <input type="checkbox"/> Som selvstendig<br>(eier)         |  |

**10. Hvor mange timer inntektsgivende arbeid utførte De i året fra 1. nov. -79 til 31. okt. -80?**  
Ta med alt inntektsgivende arbeid De utførte i hele perioden

- |  |   |
|--|---|
| 1 <input type="checkbox"/> 100 - 499<br>arbeidstimer | 3 <input type="checkbox"/> 1000 - 1299<br>arbeidstimer      |
| 2 <input type="checkbox"/> 500 - 999<br>arbeidstimer | 4 <input type="checkbox"/> 1300 arbeidstimer<br>eller flere |

H

**11. Hvor mange timer inntektsgivende arbeid utførte De i uken 25. - 31. okt.?**

- |   |   |  |
|---|---|--|
| 1 <input type="checkbox"/> Ingen, arbeidet ikke<br>denne uken               | 2 <input type="checkbox"/> 1 - 9<br>timer   | 4 <input type="checkbox"/> 20 - 29<br>timer        |
| Arbeidde De ikke denne<br>uken, skal De ikke fylle<br>ut resten av skjemaet | 3 <input type="checkbox"/> 10 - 19<br>timer | 5 <input type="checkbox"/> 30 timer<br>eller flere |

**12. Hvor møtte De på arbeid i uken 25. - 31. okt.?**

- |  |   |
|--|---|
| 1 <input type="checkbox"/> Jeg møtte fast på samme<br>arbeidssted/adresse som<br>er oppgitt i spørsmål 6 | 3 <input type="checkbox"/> Jeg møtte på<br>forskjellige steder<br>denne uken                  |
| 2 <input type="checkbox"/> Jeg møtte fast på annet sted<br>i _____ kommune<br>(Skriv navnet på kommunen) | Møtte De på forskjellige<br>steder denne uken, skal<br>De ikke fylle ut resten<br>av skjemaet |

**13. Hvor ofte reiste eller gikk De fra Deres hjem-  
sted til arbeidsstedet i uken 25. - 31. okt.?**  
Se rettledningen.


- |   |  |
|---|--|
| 1 <input type="checkbox"/> 1 gang       | 3 <input type="checkbox"/> 4 ganger<br>eller flere                 |
| 2 <input type="checkbox"/> 2 - 3 ganger | 4 <input type="checkbox"/> Var ikke på<br>hjemstedet<br>denne uken |

**14. Hvor lang tid brukte De vanligvis fra Deres  
hjemsted til arbeidsstedet (én vei) i uken  
25. - 31. okt.?**

- |   |  |
|---|--|
| 1 <input type="checkbox"/> 0 - 14 min.  | 3 <input type="checkbox"/> 30 - 44 min.        |
| 2 <input type="checkbox"/> 15 - 29 min. | 4 <input type="checkbox"/> 45 min<br>eller mer |

**15. Hvilke transportmidler brukte De vanligvis fra Deres  
hjemsted til arbeidsstedet (én vei) i uken 25. - 31. okt.?**  
Sett flere kryss hvis nødvendig.

- |                                 |  |   |
|---------------------------------|--|---|
| 1 <input type="checkbox"/> Bil  | 3 <input type="checkbox"/> Tog, trikk,<br>T-bane | 5 <input type="checkbox"/> Brukte sykkel<br>Gikk i mer<br>enn 10 min. |
| 2 <input type="checkbox"/> Buss | 4 <input type="checkbox"/> Båt                   | 6 <input type="checkbox"/> Annet                                      |



## Boligskjema

## Folke- og bolig telling 1980

Unggitt  
taushetsplikt

Statistisk  
Sentralbyrå  
Folke-  
tellingskontoret

Før hver leilighet skal det nyttes bare en svar-  
konvolutt. Alle personskjemaene og det utfylte  
boligskjemaet sendes samlet i svarkonvolutten.

Lovhjemmel

Stortingsvedtak av 16. november 1978 med hjemmel i lov nr. 2 av 25. april 1907.

SETT KRYSS SLIK:



IKKE SLIK:



BRUK HELST  
BLYANT ELLER  
BLÅ/SVART  
KULEPENN.

H

1. Har andre som bor i leiligheten mottatt boligskjema?

1

Nei

2

Ja

Les teksten under midten på  
skjemaet før De fortsetter.

2. Hvor mange rom på 6m<sup>2</sup> eller mer er det i leiligheten?

Ta ikke med kjøkken, bad og gang

1 rom

5 rom

2 rom

6 rom

3 rom

7 rom

4 rom

8 rom eller flere

3. Hvor stor er leiligheten, målt i kvadratmeter?

Under 30m<sup>2</sup>60-79m<sup>2</sup>30-39m<sup>2</sup>80-99m<sup>2</sup>40-49m<sup>2</sup>100-129m<sup>2</sup>50-59m<sup>2</sup>130m<sup>2</sup> eller mer

4. Hva slags eie-/leieforhold er det til leiligheten?

Sett bare ett kryss.

Jeg/vi eier den gjennom borettslag, aksjeselskap e.l.

Jeg/vi eier den alene eller sammen med andre

Jeg/vi leier den ved vanlig leiekontrakt

Jeg/vi leier den gjennom arbeidsforhold (tjenestebolig)

Jeg/vi leier den for et bestemt avgrenset tidsrom

Jeg/vi leier den på andre vilkår enn de som er nevnt over

5. Hvor stort kjøkken er det i leiligheten?

Kjøkkenet er 6m<sup>2</sup> eller størreKjøkkenet er mindre enn 6m<sup>2</sup>

Det er ikke kjøkken i leiligheten

6. Hva slags WC/do har de som bor i leiligheten adgang til?

Vannklosett utenfor leiligheten

Annet avtrede

Vannklosett i leiligheten

7. Hva er leilighetens viktigste oppvarmingskilde?

Sentralvarme (radiatorer e.l.)

Elektriske ovner, varmekabler e.l.

Ovner for flytende brensel (olje, parafin e.l.)

Ovner for fast brensel (ved, koks e.l.)

## Spørsmål 8 - 15 nedenfor skal også besvares

Hvis det er mottatt ett boligskjema i leiligheten, fylles det ut og sendes tilbake i svarkonvolutten sammen med alle personskjemaene.

Hvis flere i leiligheten har mottatt boligskjema og svarkonvolutt, så gjør følgende:

1. Ta kontakt med den (de) andre som har mottatt boligskjema.
2. Fyll ut ett av boligskjemaene.
3. Send dette skjemaet sammen med de utfylte personskjemaene tilbake i samme svarkonvolutten.

8. Er det pipe i leiligheten?

Ja

Nei

9. Er det montert brenselovn eller peis i leiligheten?

Ja

Nei

10. Er det bad eller dusj i leiligheten?

Ja

Nei

11. Er det telefon i leiligheten?

Ja

Nei

12. Disponerer noen av dem som bor i leiligheten personbil?

Ja

Nei

H

13. Hva slags hus ligger leiligheten i? Se rettledningen.

Våningshus i tilknytning til gårdsdrift (hovedbygning, kårbolig, forpakterbolig e.l.)

Frittliggende enebolig (enebolig med minst en halv meters avstand til nærmeste hus)

Hus i kjede, rekkehus, terrassehus eller vertikalt delt tomannsbolig

Horisontalt delt tomannsbolig

Annet boligbygg med mindre enn 3 etasjer

Blokk, leiegård eller annet boligbygg med 3 etasjer eller mer

Forretningsbygg, verkstedbygg e.l.

Hotell, pensjonat, aldershjem, barnehjem, sykehus, militærforlegning eller annet bygg for felleshusholdning

14. Når ble huset bygd?

1900 eller før

1901 - 1920

1921 - 1940

1941 - 1945

1946 - 1950

1951 - 1960

1961 - 1970

1971 - 1980

15. Hvor mange leiligheter er det i huset? Rettledningen beskriver hva vi mener med hus og leilighet

1 leilighet

2 leiligheter

3 leiligheter

4 leiligheter

5 leiligheter

Hvis det er 6 leiligheter eller flere, oppgi antallet her →