


KOMMUNEHEFTE



FOLKE- OG BUSTADTELJING 1980

1539 **RAUMA**

STATISTISK SENTRALBYRÅ
KONGSVINGER



FOLKE- OG BUSTADTELJING
1. NOVEMBER 1980

1539 RAUMA

STATISTISK SENTRALBYRÅ
KONGSVINGER 1981

ISBN 82-537-1283-9

FØREORD

Hovudformålet med Folke- og bustadteljing 1980 var å gi eit bilete av befolkningen og levekåra i det norske samfunnet ved å sjå opplysningar om alder, kjønn, yrke, arbeid, inntekt, utdanning, butilhøve o.l. i samanheng.

Eit anna viktig formål var å gi statistikk for mindre geografiske område, som kommunar og delar av kommunar. Dei statistiske kommunehefta gir dei første resultatane frå teljinga for å dekkje dette formålet. Fleire resultat for den enkelte kommunen vil liggje føre som eit sett upubliserte tabellar (ei "tabellpakke") kort tid etter at hefta er gitt ut. Tabellane vil bli leverte som utskrift på papir eller micro-fiche, etter ønskje frå brukaren.

Når kommunehefta for alle kommunar i eit fylke er publiserte, vil det bli laga eit samandrag for heile fylket med tabellar som svarar til dei som finst i kommunehefta. Når kommunehefta for heile landet er utkomne, vil det også bli laga eit samandrag for heile landet. Tilsvarande samandrag for fylka og heile landet vil bli laga av den "tabellpakka" som er nemnt ovanfor.

Resultata frå Folke- og bustadteljing 1980 vil elles bli gitt i tabellpublikasjonar som vil kaste lys over spesielle emne, bl.a. sysselsetjing, bustadtilhøve, familiar og hushald. Resultata vil også bli viste i kart og diagram. Bl.a. vil det bli laga busetjingskart som svarar til dei som vart laga i samband med Folke- og bustadteljing 1970.

Statistisk Sentralbyrå, Oslo/Kongsvinger, 7. august 1981

Odd Aukrust

Johan-Kristian Tønder

INNHALD

	Side
Tabellregister	7
Tekstdel	
1. Opplegg og gjennomføring	8
1.1. Omfang	8
1.2. Grunnlag for statistikken	8
1.3. Datainnsamling	8
2. Feilkjelder	9
3. Omgrep og kjennemerke	9
3.1. Personkjennemerke	9
3.2. Familie- og hushaldstype	14
3.3. Bustadkjennemerke	15
3.4. Inndelinga i grunnkrinsar	17
4. Bruk av tabellane	18
5. Merknader til tabellane	18
Tabelldel	19
Vedlegg	
1. Grunnkrinsar i 1980 og teljingskrinsar i 1970. Endringar i kommuneinndelinga frå 1970 til 1980	37
2. Kart over grunnkrinsinndelinga	39
3. Kart over tettstader	43
4. Personskjema	45
5. Bustadskjema	47

Standardteikn i tabellar

- : Tal kan ikkje offentleggjerast
- Null

TABELLREGISTER

	Side
1. Folkemengda ved folketeljingane 1801 - 1980	19
2. Folkemengda etter kjønn, ekteskapeleg status og alder. 1/11 1980	19
3. Folkemengda etter trussamfunn/viktigaste kjelde til livsopphald, kjønn og alder. 1/11 1980	19
4. Personar 16-66 år etter yrkesaktivitet, arbeidstid, kjønn og høgste utdanning. 1/11-79 - 31/10-80	20
5. Personar 16 år og over, etter yrkesaktivitet, arbeidstid, kjønn og alder. 1/11-79 - 31/10-80	21
6. Yrkesaktive 16 år og over, etter alder og næring. 1/11-79 - 31/10-80	21
7. Yrkesaktive 16 år og over, etter kjønn, arbeidstid og næring/yrkesfelt. 1/11-79 - 31/10-80	22
8. Yrkesaktive 16 år og over i arbeid i veka 25/10 - 31/10 1980, etter kjønn, arbeidstid i veka og næring/yrkesfelt	23
9. Yrkesaktive 16 år og over med fast oppmøteplass på arbeid i veka 25/10 - 31/10 1980, etter talet på arbeidsreiser, reisetid og yrkesfelt/oppmøteplass	24
10. Yrkesaktive 16 år og over med fast arbeidsreise i veka 25/10 - 31/10 1980, etter reise- måte, oppmøteplass, talet på arbeidsreiser og reisetid	25
11. Bustader etter hustype og talet på rom. Busette etter talet på rom i bustaden. 1/11 1980	26
12. Bustader etter byggjeår for huset og hustype/eige-/leigeform. Busette og rom, etter byggjeår for huset. 1/11 1980	26
13. Bustader etter viktigaste kjelde til oppvarming og byggjeår/installasjon av pipe. Busette etter bustadens viktigaste kjelde til oppvarming. 1/11 1980	27
14. Bustader etter sanitærutstyr og talet på rom. Busette etter bustadens sanitærutstyr. 1/11 1980	27
15. Bustader, rom og busette, etter hustype. 1/11 1980	28
16. Bustader etter eige-/leigeform og areal. Busette etter eige-/leigeforhold til bustaden. 1/11 1980	28
17. Bustader, busette og rom, etter busette pr. rom i bustaden. 1/11 1980	28
18. Bustader etter talet på rom og talet på busette. 1/11 1980	29
19. Familiar og personar, etter familietype, hushaldstypen og talet på familiar i hushaldet/ yrkesaktivitet i familien. 1/11 1980	29
20. Familiar og personar i privathushald, etter familietype og eige-/leigeforhold til bustaden/talet på rom i bustaden. 1/11 1980	30
21. Talet på privathushald med utvalde kjenneteikn for bustadstandard, og disponering av personbil. Busette i slike hushald, etter alder. 1/11 1980	30
22. Folkemengda etter alder, kjønn og type bustadstrøk/grunnkrins. 1/11 1980	31
23. Yrkesaktive 16 år og over, etter næring, kjønn og type bustadstrøk/grunnkrins. 1/11 1980	33
24. Talet på privathushald med utvalde kjenneteikn for bustadstandard, og disponering av personbil. Bustadstrøk/grunnkrins. 1/11 1980	35

1. OPPLLEGG OG GJENNOMFØRING

1.1. Omfang

Folke- og bustadteljing 1980 omfattar alle personar (også utanlandske statsborgarar) som etter "Forskrifter om føringen og ordningen av folkeregistrene" fastsett av Statistisk Sentralbyrå den 26. november 1979, var registrert busette i Noreg på teljingstidspunktet den 1. november 1980.

Bustadteljinga har med alle privatbustader (private husvære m.m.) der minst ein person var registrert busett den 1. november 1980.

Husvære der det ikkje budde nokon eller der det berre budde nokon mellombels (t.d. ugifte personar som budde utanom foreldreheimen på grunn av skolegang, studiar), er ikkje med i teljinga. Det er heller ikkje innhenta opplysningar om husvære for forpleide i aldersheimar, pleieheimar og andre fellesinstitusjonar.

Eininga hus er ikkje med i teljinga denne gongen. Det blir likevel gitt enkelte opplysningar om det huset som husværet ligg i. I avsnitt 3 er det gjort nærare greie for bustadomgrepet (staden der ein person skal reknast som busett) og husværeomgrepet.

1.2. Grunnlag for statistikken

Dei fleste opplysningane i folke- og bustadteljinga byggjer på oppgåver som oppgavegivarane har gitt direkte på eigne skjema.

Personskjema vart sende til alle personar som hadde fylt 16 år eller fylte 16 år i 1980, (sjå vedlegg 3).

For personar under 16 år fekk Statistisk Sentralbyrå dei nødvendige opplysningane frå folkeregisteret i den enkelte kommunen.

Opplysningane om det enkelte privathusværet er gitt på eige bustadskjema (sjå vedlegg 4).

Oppgåvene over utdanningsbakgrunnen til befolkningen er henta frå utdanningsopplysningane gitt i folketeljinga 1970 og "Arkivet for påbegynt og avsluttet utdanning" i Statistisk Sentralbyrå som inneheld alle utdanningar som ein person har avslutta i Noreg i perioden 1970 - 1980. I tillegg kjem oppgåver over utanlandsk utdanning gitt i folketeljinga 1980.

Oppgåver over alder, kjønn og andre demografiske kjenneteikn er henta frå Det sentrale personregister i Statistisk Sentralbyrå.

Nødvendige oppgåver over dei vernepliktige og sivile tenestepliktige er innhenta gjennom Forsvarets overkommando og Administrasjonen for sivile tenestepliktige.

Folke- og bustadteljing 1980 vart gjennomført med heimel i Statistikkloven av 25. april 1907 og Stortingsvedtak av 16. november 1978.

1.3. Datainnsamling

Ved folketeljinga i 1980 vart skjema sende i posten direkte til den enkelte personen. Før utsendinga tok til, vart namn og adresse ført på skjema. Det var Det sentrale personregister som danna grunnlaget for denne påføringa.

Kvar person fekk tilsendt sitt eige personskjema saman med ei rettleiing.

I tillegg fekk den eldste personen i familien eit bustadskjema. Med bustadskjemaet følgde også ein svarkonvolutt.

Utfylte personskjema frå alle som budde i husværet saman med eitt bustadskjema vart sende samla tilbake i svarkonvolutt. Dersom det budde fleire familiar i same husværet, nytta familiarne same svarkonvolutt og berre eitt bustadskjema vart utfylt. Innsamlingsmetoden gav derfor grunnlag for å danne buhushald (sjå nedanfor) i folke- og bustadteljinga.

Den enkelte personen er i teljinga rekna å ha bustaden sin i det husværet der vedkomande var registrert busett i folkeregisteret 1. november 1980. Innsamlinga av opplysningane viste at enkelte personar budde i eit anna husvære enn der dei var registrert busette i folkeregisteret. Dette gjaldt bl.a. ugifte studentar og skoleelevar som budde på hybel og som sende personskjemaet sitt i same svarkonvolutt som hybelverten. Dette gjaldt også personar som hadde flytta kort tid før 1. november

1980 og som gav opp bustadopplysningar på den nye adressa, medan flyttinga først vart registrert i folkeregisteret etter 1. november 1980. I slike tilfelle vart personane likevel rekna som busette i den bustaden/adressa dei var registrerte på i folkeregisteret 1. november 1980. I avsnitt 3 er det gjort greie for kvar ein person skal reknast som busett. I same avsnittet er det også gjort greie for omgrepet "buhushald".

Dei personane som ikkje hadde svara på folketeljings skjema til rett tid, fekk tilsendt ei adressert purring.

Dei som ikkje svara på den adresserte purringa, vart oppsøkte av teljarar som kravde inn oppgåvene.

2. FEILKJELDER

Under gjennomføring og bearbeiding av ei statistisk teljing vil det alltid kunne oppstå ulike feil som kan gi utslag i teljingsresultata.

Dei fleste feila oppstår vanlegvis under oppgåveinnhentinga og kjem av urette svar eller mangelfullt utfylte skjema.

Feil som oppstår under bearbeidinga er først og fremst knytte til koding av opplysningar, i vårt tilfelle spesielt opplysningane om næring og yrke.

For å få eit grunnlag til å vurdere kor omfattande feila er, vart det gjennomført ei kvalitetskontrollundersøking i samband med teljinga.

Resultata frå denne undersøkinga blir publiserte i serien Statistiske analyser. Resultata er venta å ligge føre i 1982 og vil ta for seg sentrale kjenneteikn frå bustaddelen av teljinga, og kjenneteikn for sysselsetjing og arbeidsmarknad.

3. OMGREP OG KJENNEMERKE

3.1. Personkjennemerke

Når ikkje annet er nemnt, refererer personopplysningane seg til 1. november 1980.

Bustad

Den enkelte personen er i teljinga rekna å ha bustaden sin i den kommunen og i det husværet der vedkomande var registrert som busett i folkeregisteret den 1. november 1980. Hovudregelen er her at ein person skal registrerast som busett der vedkomande regelmessig tek døgnkvila si.

Dei viktigaste registreringsreglane er elles:

<u>Bustadtilhøve</u>	<u>Skal registrerast som busett i</u>
Gift person som pga. arbeid, studiar, avtening av verneplikt e.l. oppheld seg utanom fellehusværet til ektefellane	Fellehusværet til ektefellane
Ugift person som pga. studiar, skolegang eller avtening av verneplikt oppheld seg utanom husværet til foreldre/forsørgjar	Husværet til foreldre/forsørgjar
Ugift person med eige arbeid og som vanlegvis ikkje bur hos foreldre/forsørgjar	Husværet der personen vanlegvis bur
Person som pga. ferie, besøk hos kjende, forretningsreise e.l. er fråverande frå husværet der vedkomande vanlegvis bur	Husværet der personen vanlegvis bur
Person som er forpleid i barneheim, aldersheim, pleieheim eller er sett bort i privat pleie	Barneheimen, aldersheimen, pleieheimen eller husværet der personen er i pleie
Person som er innlagd på sjukehus eller plassert på arbeidsskole, arbeidsanstalt eller i fengsel	Husværet der personen var busett før innlegginga eller plasseringa

Personar som ikkje kan heimførast til ein bestemt bustad, er rekna til gruppa "Utan fast bustad". Personar utan fast bustad er som regel registrerte som busette i den kommunen der dei sist hadde fast bustad.

I det følgjande er omgrepet "Busett" brukt i same tyding som omgrepet "Registrert busett".

Det er ikkje innhenta opplysningar om mellombels bustad. Det kan derfor ikkje bli gitt oppgaver over den tilstadeverande befolkninga.

Opplysningane frå Folke- og bustadteljing 1980 er ikkje nytta til å justere opplysningane i folkeregistra.

Alder

I fordelinga etter alder er den enkelte personen gruppert etter alder pr. 31. desember 1980 (Alder = 1980 - fødselsår).

Ekteskapeleg status

Det er brukt fire hovudgrupperingar etter ekteskapeleg status, nemleg ugifte, gifte, skilde og enkjer/enkjemenn.

Sambuande

Med sambuande meiner ein personar som lever saman (i ekteskapsliknande forhold) utan å ha inngått formelt ekteskap.

I gruppa sambuande er rekna berre dei personane som er registrert busette på same adressa i folkeregisteret 1. november 1980.

Trussamfunn

Det er brukt tre grupperingar etter trussamfunn, nemleg "Den norske kyrkja", "Trussamfunn utanfor den norske kyrkja" og "Ikkje tilslutta trussamfunn".

Personar under 16 år er som regel grupperte saman med foreldra sine. I dei tilfella foreldra ikkje høyrer til same gruppe, er barna førte til gruppa for uoppgitt.

Utdanning

Opgåvene over utdanning omfattar enkeltutdanningar på heil- eller deltid som normalt varer minst 5 månader.

For personar med fleire enkeltutdanningar, er den utdanninga som samla varer lengst (normal tid for enkeltutdanninga tillagt den tida som krevst til føreutdanning) rekna som den høgaste utdanninga. Av utdanningar som samla varer like lenge, er den som er rekna som den viktigaste yrkesmessig, oppfatta som den høgaste utdanninga til personen. Utdanningsgrupperinga er gjort etter 1973-utgåva av Standard for utdanningsgruppering i offentleg norsk statistikk (Statistisk Sentralbyrås Håndbøker nr. 28).

Standarden er bygd opp som eit pyramidisk klassifikasjonssystem.

Enkeltutdanningane er først ordna i grove grupper som i standarden blir kalla utdanningsnivå. Innanfor kvart nivå er det først gjort ei sortering etter fagfelt, dernest ei finare sortering i faggrupper.

Inndelinga i nivå eller hovudgrupper er gjort på denne måten:

0. Inga utdanning og utdanning på førskolenivå (utdanning for 6-åringar og mindre barn)
1. Utdanning på barneskolenivå (1-6 år, førskoleutdanning ikkje medrekna)
2. Utdanning på ungdomsskolenivå (7-9 år)
3. Utdanning på gymnasnivå I (10 år)
4. Utdanning på gymnasnivå II (11-12 år)
5. Utdanning på universitets- og høgskolenivå I (13-14 år)
6. Utdanning på universitets- og høgskolenivå II (15-16 år)
7. Utdanning på universitets- og høgskolenivå III (17-18 år)
8. Utdanning på forskarnivå (over 18 år)
9. Uoppgitt utdanning.

I tabellane over høgaste utdanninga til personen frå folketeljinga er gruppene 0 og 9 slått saman til ei gruppe.

Fagfelta er i standarden spesifiserte slik:

1. Allment fagfelt
2. Humaniora og estetikk
3. Undervisning
4. Administrasjon, økonomi, samfunnsvitskap og jus
5. Industri, handverk, naturvitskap og teknikk
6. Samferdsel
7. Helsevesen
8. Jordbruk, skogbruk og fiske
9. Tenesteyting og forsvar.

I tabellane frå folketeljinga er berré dei viktigaste fagfelta under dei ulike nivå- eller hovudgruppene spesifiserte. Dei andre fagfelta er slått saman til ei gruppe.

I folketeljinga 1970 vart det gjort ei tre-deling av gymnasnivået i standarden etter kor lenge utdanninga vara, 10 år, 11 år og 12 år.

I folketeljinga 1980 følgjer inndelinga grupperinga i standarden, nemleg ei gruppering på 10 år og 11-12 år.

Fagutdanningar avslutta før 1972/73 og som ikkje byggjer på examen artium blir i teljinga 1980 koda med 8 års allmennutdanning som grunnlag. Fagutdanningar avlagde etter 1972/73 blir koda med 9 år som grunnlag.

Viktigaste kjelde til livsopphald

Personar 16 år og over er grupperte etter den kjelda til livsopphold som var viktigast dei siste 12 månadene før teljingstidspunktet, dvs. frå 1. november 1979 fram til 1. november 1980. For personar under 16 år som er busette i privathushald er inntekta frå andre personar alltid rekna som viktigaste kjelde til livsopphald.

For personar under 16 år som er busette i felleleshushald er pensjon, trygd rekna som viktigaste kjelde til livsopphald.

Med "inntekt av eige arbeid" er meint inntekt av eigen yrkesaktivitet.

"Pensjon, trygd" omfattar sjuketrygd, arbeidsløysetrygd, forsørgjartrygd, uføretrygd, alderstrygd, yrkesskadetrygd, krigspensjon, bedriftspensjon o.l.

Som "stipend, lån, formue, føderåd, leigeinntekt eller anna formuesinntekt" blir også rekna utbetalingar i samband med livsforsikring eller individuell pensjonsforsikring. Underhald frå andre enn privatpersonar (t.d. stønader frå det offentlege, institusjonar eller bedrifter), så nær som pensjon og trygd blir også rekna med her.

Personar som har inntekta til andre personar som viktigaste kjelde til livsopphald er grupperte under "inntekt av eige arbeid eller andre personars arbeid/inntekt". Dette gjeld uansett om inntekta kjem frå arbeid, pensjon, trygd eller stipend, lån m.m.

Yrkesaktivitet

I Folke- og bustadteljing 1980 er det innhenta oppgåver om yrkesaktiviteten både for dei siste 12 månadene før teljingstidspunktet og den siste veka før teljingstidspunktet.

Som yrkesaktivitet er rekna alt arbeid som blir utført mot betaling i form av lønn, inntekt av eiga bedrift, provisjon, honorar o.l. Arbeid som familiemedlem utan fast lønn i familiebedrift (t.d. gardsbruk, butikk) og verneplikts-/sivilteneste er også rekna som yrkesaktivitet.

Som yrkesaktive dei siste 12 månadene er rekna personar 16 år og over som utførte yrkesaktivitet som vara minst 100 timar i denne perioden.

Som yrkesaktive den siste veka før teljingstidspunktet er rekna personar 16 år og over som utførte yrkesaktivitet som vara minst 1 time i denne veka. Personar som var midlertidig borte frå arbeidet heile veka på grunn av sjukdom, permisjon, ferie e.l. er ikkje rekna med blant dei yrkesaktive.

Arbeidstid

Det er innhenta oppgaver over arbeidstida både for dei siste 12 månadene før teljingstidspunktet og den siste veka før teljingstidspunktet.

Arbeidstida omfattar all den tida som er gått med til yrkesaktivitet. Arbeidstid som har gått med til førebuing i tillegg til ordinær arbeidstid, er også rekna med (t.d. førebuingar i tillegg til ordinær undervisningstid for lærarar). Tid som er brukt til skolearbeid, studiar og husarbeid for eigen familie, er ikkje rekna med.

Fråvær på grunn av sjukdom, permisjon, ferie e.l. er heller ikkje rekna med i arbeidstida.

Generelt om grupperinga etter næring, yrke og yrkesstatus

Personar 16 år og over med yrkesaktivitet er grupperte på næring etter kva slags verksemd det er i den bedrifta der den enkelte arbeidde heile tida eller lengst tid dei siste 12 månadene før teljingstidspunktet. Desse personane er vidare grupperte på det yrket og den yrkesstatusen som dei hadde heile tida eller lengst tid i denne bedrifta i 12-månadersperioden.

Personar 16 år og over med yrkesaktivitet siste veka før teljingstidspunktet er grupperte etter den næringa og det yrket vedkomande oppgav å ha hatt i den bedrifta der den enkelte arbeidde heile tida eller lengst tid dei siste 12 månadene før teljingstidspunktet. Det er såleis ikkje innhenta særskilde oppgaver om næring og yrke for dei yrkesaktive den siste veka før teljingstidspunktet.

Næring

Næringsgrupperinga er gjort etter 1978-utgåva av Standard for næringsgruppering i offentleg norsk statistikk (Statistisk Sentralbyrå's Håndbøker nr. 9).

Denne standarden er i samsvar med International Standard Industrial Classification of All Economic Activities (ISIC).

I standarden er grupperingssystemet utforma som eit femsifra pyramidisk system der kvart siffer gir eit grupperingsnivå. Dei fem nivåa har fått følgjande nemningar:

Næring	1-sifra kode
Næringsområde	2-sifra kode
Næringshovudgruppe	3-sifra kode
Næringsgruppe	4-sifra kode
Næringsundergruppe	5-sifra kode

Næringane på 1-sifra nivå har følgjande 9 inndelingar:

1. Jordbruk, skogbruk, fiske og fangst
2. Bergverksdrift
3. Industri
4. Kraft- og vassforsyning
5. Byggje- og anleggsverksemd
6. Varehandel, hotell- og restaurantverksemd
7. Transport, lagring, post og telekommunikasjonar
8. Bank- og finansieringsverksemd, forsikringsverksemd, eigeomsdrift og forretningsmessig tenesteyting
9. Offentleg, sosial og privat tenesteyting.

Ei oversikt over den vidare inndelinga i næringsområde m.m. finst i Standard for næringsgruppering.

Næringsgrupperinga i 1980-teljinga er ikkje direkte samanliknbar med næringsgrupperinga i 1970-teljinga. Årsaka til dette er overgangen til ny standard for næringsgruppering i 1972. I folketeljinga 1970 vart næringsgrupperinga gjort etter 1960-utgåva av Standard for næringsgruppering.

Tabellar med samanliknbare tal mellom teljinga i 1970 og 1980 vil bli publiserte ei tid etter kommunehefta i dei såkalla "tabellpakkene". Næringsoppgaver med resultat frå 1970-teljinga grupperte etter 1978-utgåva av Standard for næringsgruppering, vil da bli gitt. I folketeljinga 1980 blir det gitt næringsoppgaver ned på næringsgruppe (3-sifra kode).

Yrke

Yrkesgrupperinga er gjort etter Standard for yrkesgruppering i offentlig norsk statistikk (uttatt av Arbeidsdirektoratet i 1965). Standarden følgjer i prinsippet 1958-utgåva av International Standard Classification of Occupations (ISCO).

Standarden er bygd opp slik at yrke som er i nær slekt er førte saman til såkalla yrkesgrupper, som igjen dannar yrkesområde. Desse yrkesområda er førte saman til yrkesfelt.

Kvart yrke i klassifiseringa har femsifra kodennummer:

første siffer angir yrkesfelt
 første og andre siffer angir yrkesområde
 første - tredje siffer angir yrkesgruppe
 første - femte siffer angir yrke.

Til folketeljinga 1980 har Statistisk Sentralbyrå ført nye yrke inn i denne standarden. Den inndelinga i yrkesgrupper som er brukt i 1965-utgåva, er stort sett brukt også her. Vidare er ein del yrkesgrupper slått saman og nokre er splitta i fleire grupper. Ei ny tre-siffergruppe er tatt med for olje- og gassarbeid. Dessutan er leiande tenestemenn i kommunal- og fylkeskommunal administrasjon og forvaltning skilt ut som ny gruppe.

Gruppene "Lærarar" og "Faglærarar i praktiske yrke" er slått saman til ei gruppe.

Opgåver over yrke er i teljinga gitt ned på yrkesgruppe (3-sifra kode).

Yrkesstatus

I teljinga er det brukt følgjande tre grupperingar etter yrkesstatus:

1. Fast eller midlertidig tilsett
2. Sjølvstendig
3. Familiemedlem utan fast løn i familiebedrift.

Personar (også medeigarar) som arbeidde i firma organiserte som aksjeselskap, andelslag eller anna selskapsform med avgrensa ansvar, er alltid rekna som tilsette.

Ein person er rekna som sjølvstendig dersom vedkomande dreiv verksemd åleine for eiga rekning eller saman med andre med uavgrensa ansvar (t.d. i ansvarleg selskap).

Gruppa "Familiemedlem utan fast lønn i familiebedrift" omfattar personar som arbeidde i familieverksemd utan fast avtala lønn og som verken var eigarar eller medeigarar i verksemda. Ein familiemedlem utan fast lønn kan likevel ha vederlag for arbeidet i form av kost og losji, del av overskott e.l.

I dei tilfelle der ektefellar arbeidde i felles verksemd (t.d. gardsbruk) som ikkje var organisert som aksjeselskap e.l., er den eine ektefellen rekna som sjølvstendig og den andre som familiemedlem utan fast lønn i familiebedrift, med mindre begge ektefellane var registrerte som eigarar av verksemda.

Generelt om oppmøteplass, reisehyppigheit, reisetid og transportmåte

Kjennemerka gjeld personar 16 år og over med yrkesaktivitet i siste veka før teljingstidspunktet.

Reisehyppigheit, reisetid og transportmåte gjeld yrkesaktive personar med fast oppmøteplass (sjå oppmøteplass).

Reisetid og transportmåte gjeld yrkesaktive personar med fast arbeidsreise (sjå reisehyppigheit).

Oppmøteplass

Med oppmøteplass forstår ein den staden der vedkomande møtte fram når arbeidsdagen tok til.

Personar 16 år og over med yrkesaktivitet siste veka før teljingstidspunktet er grupperte etter kommunen den faste oppmøteplassen låg i (rute 1 og 2 i personskjemaet).

Personar som i denne veka møtte på ulike arbeidsstader, var til sjøs e.l., er ikkje rekna å ha fast oppmøteplass (rute 3 i personskjemaet).

Reisehyppigheit

Med reisehyppigheit forstå ein så mange gonger som vedkomande reiste frå heimstaden til arbeidsstaden den siste veka før teljingstidspunktet.

Heimstaden er alltid rekna som den bustadadressa vedkomande er registrert busett på i folke- registeret. For personar som budde mellombels på t.d. hybel eller brakke i denne veka, er reisa mellom hybel, brakke og arbeidsstad ikkje medrekna.

For personar som var registrert busette på arbeidsstaden er det rekna kor mange dagar vedkom- ande var på arbeid siste veka før teljingstidspunktet.

Med "fast arbeidsreise" meiner ein personar med fast oppmøteplass og som reiste minst ein gong frå heimstaden til arbeidsstaden i veka før teljingstidspunktet.

Reisetid

Reisetid er reisetida frå heimstaden (registrert bustadadresse) til arbeidsstaden. Reisetida er rekna ein veg. I reisetida er gangtid og ventetid under reisa teke med. Det same gjeld faste gjeremål som t.d. å ta med barn til barnehage, dagmamma e.l. Tilfeldige gjeremål og seinkingar er ikkje rekna med.

For pendlarar som budde mellombels på t.d. hybel, brakke e.l., er reisetida rekna frå heim- staden og fram til arbeidsstaden.

Transportmåte

Med transportmåte forstå ein dei transportmidla vedkomande til vanleg nytta ein veg frå heim- staden til arbeidsstaden siste veka før teljingstidspunktet.

For personar som ikkje reiste på same måten kvar dag, er det rekna med den reisemåten vedkom- ande nytta flest dagar.

3.2. Familie- og hushaldstype

Grupperingane på familie og hushaldstype refererer seg til teljingstidspunktet den 1. november 1980.

Familie

Til ein og same familie er rekna:

1. Ektepar og eventuelle ugifte barn registrert busette i same privatbustad, aldersheim, pleieheim e.l.
2. Far/mor med ugifte barn registrert busette i same privatbustad, aldersheim, pleieheim, pensjonat, hotell e.l.
3. Kvar enkelt person som ikkje høyrer inn under noka av de to gruppene som er spesifiserte ovanfor. Desse personane dannar såleis kvar for seg eigen familie (familie med ein person).

I familiar med ektepar er også teke med eventuelle ugifte barn av berre den eine ektefellen og ugifte adoptivbarn og stebarn, men ikkje fosterbarn.

Av reglane som er nemnde ovanfor går det fram at personar (t.d. ektefellar) som ikkje var re- gistrert busette i same privatbustad, aldersheim, pleieheim e.l., aldri er grupperte under same fa- milie. Vidare går det fram at gifte, separerte, skilde, enkjer og enkjemenn ikkje i noko tilfelle er rekna til same familie som foreldra. Når t.d. eit ektepar bur saman med ei skild dotter, dannar ektefellane eigen familie og dottera eigen familie. Elles kan nemnast at ugifte sysken som har felles husvære, der ingen av foreldra er busette, kvar for seg er rekna som særskild familie.

Hushaldstype

Det er skilt mellom tre hovudtyper av hushald, nemleg privathushald, fellehushald og anna hus- hald.

Grappa "Privathushald" omfattar personar som var registrerte som busette i privat husvære. Denne hushaldstypen er vidare splitta opp etter talet på familiar i hushaldet. Som hushaldseining er

her rekna buhushald. Denne omfattar alle busette i same husvære. Av dette følgjer at talet på privat-hushald er det same som talet på husvære i teljinga.

Til felleleshushald er rekna forpleide som var registrert busette i aldersheimar, barneheimar, pleieheimar e.l.

Personale ved felleleshushald er alltid grupperte under privathushald. Det same gjeld militært personell som budde i militærforlegning.

3.3. Bustadkjennemerke

Bustadkjennemerka refererer seg til den bustaden der den einskilde var registrert busett 1. november 1980.

Bustad (husvære m.m.)

Med husvære meiner ein t.d. rekkjehus, husvære i tomannsbustad, husvære i leiegård, blokk-husvære, hybelhusvære og hybel med eigen inngang. Einebustad blir også rekna som husvære.

I hybelbygg er derimot kvar enkelt hybel alltid rekna som husvære. Dette gjeld også når fleire hyblar har felles gang, hall, bad og/eller kjøkken.

Vidare er hyblar for sjukepleiarar, legebustader og rom som er disponerte av privathushald i sjukehus, militærforlegningar eller felleleshushald, alltid rekna som egne husvære.

Til eit husvære er som hovudregel rekna rom som er bygde (eller ombygde) til bruk for ein eller fleire personar som har felles kost og losji, og der det er tilgjenge til romma (rommet) utan at ein må gå gjennom eit anna husvære.

Ein bustad vil derfor som regel falle saman med omgrepet husvære.

I enkelte tilfelle vil ein bustad omfatte mer enn eitt husvære. Dersom t.d. ugifte barn bur i eige husvære (hybel med eigen inngang e.l.), men på same adressa som foreldra, er som hovudregel barna rekna å høyre til same husvære som foreldra. I dette tilfellet omfattar bustaden det husværet som foreldra bur i og det husværet som barna bur i. Berre dersom barna er registrerte som eigen familie i folkeregisteret, er husværa rekna som særskilde bustader.

Hyblar utan eigen inngang som ikkje ligg i hybelbygg, institusjon e.l., og der det bur personar som er registrerte i folkeregisteret på vedkomande adresse, er alltid rekna til same bustad som hovudhusværet.

Med privatbustad er meint husvære der det ikkje bur forpleide i aldersheimar, barneheimar og andre felleleshushald. Husvære for tilsette (t.d. sjukepleiarar) ved institusjonar er såleis rekna som privatbustader. Det same gjeld husvære for befal m.m. i militærforlegningar.

Det er ikkje innhenta oppgåver for husvære som ikkje er privatbustader.

I tabellane er "privatbustadene" for å gjera det enkelt kalla "husvære".

Rom

Oppgåvene over talet på rom refererer seg til husvære som er med i teljinga, og omfattar bustadrom på 6 m^2 eller meir, og som kan nyttast året rundt. Kjøkken, bad, entré, hall, alkove, hems, trimrom, vaskerom og rom som berre blir nytta til næringsverksemd (f.eks. kontor) er ikkje med.

I 1980-teljinga er det ikkje innhenta spesifiserte oppgåver over talet på rom i husvære med "meir enn 8 rom", slik som det vart gjort i teljinga i 1970.

I oppgåvene for "rom i alt" er tala på rom i husvære med meir enn 8 rom derfor rekna med. For kvar enkelt kommune er det laga gjennomsnittstal frå 1970-teljinga (dvs. gjennomsnittleg tal på rom i husvære med meir enn 8 rom). Dette gjennomsnittstalet er brukt for å fastleggje talet på rom for husvære med meir enn 8 rom i 1980-teljinga.

Areal

Med areal for husværet er meint nettoareal. I tillegg til bustadrom på 6 m² eller meir er også teke med kjøkken, bad, entré, hall o.l.

Rom som er felles for to eller fleire husvære, t.d. felles gang, hall, bad e.l., er ikkje rekna med i arealet.

Eige-/leigeform

Som eigarar er også rekna personar som eig aksje eller andel som gir burett.

Med "vanleg leigekontrakt" er meint at vedkomande leiger eit husvære av ein eigar etter dei reglar og avtalar som følgjer av husleigelova. Vanleg leigeforhold utan skriftleg kontrakt er også rekna med her.

Kjøkken

Med kjøkken er i teljinga meint ein del av husværet som er avgrensa frå andre delar av det, og der det er installert utstyr til matlaging for dei som bur der. Kjøkkenet kan vera eit eige rom, men treng ikkje vera det.

Dersom fleire husvære har felles kjøkken, t.d. hyblar i eit hybelbygg, er alle husværa rekna å vera utan kjøkken.

I storleiken på kjøkkenet er også medrekna golvplass til benker, skap o.l.

Viktigaste kjelda til oppvarming

Dersom to eller fleire kjelder er like viktige for oppvarming av husværet, er baa (alle) desse rekna med.

Hushaldet disponerer bil

Med å disponere bil meiner ein i teljinga å eige/leige bil eller å ha høve til å bruke privat t.d. firmabil.

Stasjonsvoغن og varevoغن er rekna som personbil berre dersom ho blir brukt også til privatkjøring.

Hustype

Som hus er som hovudregel rekna bygningar som frå kjellar til loft er skilde frå andre bygningar.

Kvar enkelt blokk er derimot rekna som eitt hus, sjølv om det frå kjellar til loft er skiljevegg(ar) utan gjennomgang i blokka.

I rekkjehus er heile rekkja av husvære rekna som eitt hus.

Som frittliggjande einebustad er rekna einebustad med minst ein halv meters avstand til nærmaste hus.

Som hustype "einebustad" er også rekna frittliggjande einebustader som inneheld eit hybelhusvære, og/eller der eitt eller fleire rom er brukte som hybel.

Rekkjehus er hus med husvære som har minst ein vegg eller ein del av ein vegg felles med eit anna husvære. Hus i kjede er hus som er bundne saman med eit anna hus ved garasje, carport, svalgang o.l. Terrassehus er hus med husvære som er bygde saman i ei bakkeskråning, og der fleire av husværa har heile eller delar av taket til husværet under som terrasse.

Horisontalt delt tomannsbustad er hus med to vanlege husvære (som kan ha ulik storleik) og der det eine husværet ligg i ein etasje over det andre.

Anna bustadbygg med mindre enn 3 etasjar omfattar også einebustader med mindre enn ein halv meters avstand mellom husa.

Gruppa "forretningsbygg m.m." omfattar hus der halvparten eller mindre av golvarealet er nytta til privatbustad.

Som bygg for felleleshushald er rekna hus der det er organisert felleleshushald for dei busette og/eller mellombels tilstadeverande.

Oppgåver over tal på husvære, rom og busette i bygg for felleleshushald omfattar berre privathusvære, rom og busette i desse bustadene.

Byggjeår

Med byggjeår meiner ein det året da minst halvparten av husværa i huset var ferdige til innflytting. Hus som er ombygde, er grupperte etter opphavleg byggjeår.

Gjennomsnittstal

Busette pr. husvære er lik talet på busette i privathusvære dividert med talet på privathusvære.

Rom pr. husvære er lik talet på rom (kjøkken ikkje medrekna) i privathusvære dividert med talet på desse husværa.

Busette pr. rom er lik talet på busette i privathusvære dividert med talet på rom (kjøkken er ikkje medrekna) i privathusvære.

3.4. Inndelinga i grunnkrinsar

Grunnkrinsinndelinga til bruk i folketeljninga er gjort av Byrået i samarbeid med kommunane og brukarar av statistikk på regionalt nivå.

Følgjande kriterium er lagde til grunn for utarbeidinga av grunnkrinsane:

1. Utgangspunktet for grunnkrinsinndelinga er som regel inndelinga i folketeljingskrinsar i 1970. Dersom inndelinga frå 1970 er endra, er det lagt vekt på at grupper av grunnkrinsar kan samanliknast med ein eller fleire tidlegare folketeljingskrinsar.
2. Grunnkrinsane er utforma slik at dei kan vera stabile over ein rimeleg tidsperiode.
3. Grunnkrinsane skal bestå av eit samanhengande geografisk område.
4. Grunnkrinsane bør vera mest mogleg einsarta når det gjeld natur- og næringsgrunnlag, kommunikasjonsforhold og bygningsmessig struktur.
5. Folketal og areal bør ikkje variere for sterkt. Folketalet kan variere frå under 100 i sterkt spredtbygde strøk til over 1 000 i dei tettast utbygde byområda.

Fordi grunnkrinsinndelinga skal vera mest mogleg stabil, er ho ikkje knytt saman med ei avgrensing av tettbygde strøk, da desse grensene stadig må endrast.

Tettstadavgrensinga er ført vidare uavhengig av grunnkrinsinndelinga. Retningslinene for tettstadavgrensinga følgjer i store trekk den som vart praktisert i 1960 og 1970. Hovudkriteriet ved avgrensinga av tettstad er at avstanden mellom husa i ei husklynge ikkje skal vera over 50 meter, men det er tillate skjønsmessige avvik for område der det ikkje kan eller skal byggjast bustader, som t.d. lagerplassar, idrettsanlegg, parkar o.l. Området må ha minst 200 busette på teljingstidspunktet.

Det er ikkje stilt noko krav om at grensene for grunnkrinsane skal falle saman med grensene for kyrkjesokn, skole- eller valkrinsar.

Oppgåver over grunnkrinsar blir også grupperte til delområde (bydelar/bygdslag). Desse delområda omfattar vanlegvis 1 000 - 3 000 personar i spredtbygde strøk og 3 000 - 5 000 personar i tettbygde strøk. Eit delområde kan t.d. vera eit område som soknar til eit lokalt sentrum i ein kommune.

Ei oversikt som viser forholdet mellom grunnkrinsar i 1980 og teljingskrinsar i 1970, er vist i vedlegg 1.

Kart som viser omfanget av grunnkrinsane som det blir gitt resultat for i dette heftet, er vist i vedlegg 2.

For ei nærmare orientering om grunnkrinsane m.m. viser vi til hefta "Grunnkretser og tettsteder. Dokumentasjon 1980".

4. BRUK AV TABELLANE

Dette heftet inneheld tabellar for den enkelte kommunen. Tabellane i kommunehefta er inndelte i seks hovudgrupper.

Tabellane 1 - 3 gir resultat for enkelte demografiske kjenneteikn.

Tabellane 4 - 10 gir hovudresultat for utdanning, yrke, næring, arbeidstid m.m. Tabellane 4 - 7 refererer seg til dei siste 12 månadene før teljingstidspunktet. Tabellane 8 - 10 gir oppgåver for kjennemerke som knyttar seg til den siste veka før teljingstidspunktet.

Tabellane 11 - 18 gir resultat for bustaddelen av teljinga.

Tabellane 19 - 21 gir resultat for familiar og privathushald.

Tabellane 22 - 24 gir hovedresultat for befolkning, yrkesaktivitet og bustader på grunnkrins.

5. MERKNADER TIL TABELLANE

Tabell 1:

I tabell 1 har ein generelt teke sikte på å gi tal tilbake til 1801 etter kommuneinndelinga i 1980. Men over så lang tid har det skjedd så mange endringar i kommuneinndelinga at det for dei fleste kommunane er vanskeleg å gi ein samanliknbar talserie for heile perioden. For dei folketeljingane der det ikkje har vore mogleg å gi eksakte folketal, inneheld tabellen tal som er rekna ut av Norsk Samfunnsvitskapeleg Datateneste. Desse tala er funne ved at folketala for tidlegare år er justerte på basis av talet på personar som blir overførte frå ein kommune til ein annan ved grensereguleringar. Ein viser til NSD for nærmare dokumentasjon.

I 1902 vart Grytten herad delt i to herad - Grytten og Hen. I 1874 vart Vold og Eid herad delt i to herad - Eid herad og Vold (seinare Voll) herad. I 1964 vart Grytten, Hen, Eid, Voll og ein del av tidlegare Veøy herad slegne saman til eitt herad, Rauma. Resten av Veøy er overført til Molde bykommune.

TABELL 1. FOLKEMENGDEN VED FOLKETELJINGENE 1801 - 1980

ÅR	FOLKE- MENGDE	ÅR	FOLKE- MENGDE	ÅR	FOLKE- MENGDE	ÅR	FOLKE- MENGDE	ÅR	FOLKE- MENGDE	ÅR	FOLKE- MENGDE
1801 ..	(3306)	1835 ..	(4602)	1865 ..	(6239)	1900 ..	(6007)	1930 ..	(6624)	1960 ..	8290
1815 ..	(3418)	1845 ..	(5112)	1875 ..	(6447)	1910 ..	(5930)	1946 ..	(7488)	1970 ..	8030
1825 ..	(3959)	1855 ..	(5573)	1890 ..	(6275)	1920 ..	(6754)	1950 ..	8118	1980 ..	8170

1) TALA I PARENTES ER REKNA UT AV NORSK SAMFUNNSVITSKAPELEG DATATENESTE. SJÅ ELLES MERKNADENE TIL TABELL 1 PÅ SIDE 18.

TABELL 2. FOLKEMENGDEN ETTER KJØNN, EKTESKAPELEG STATUS OG ALDER. 1/11 1980

ALDER	I ALT	MENN					KVINNER				
		I ALT	UGIFTE	GIFTE	ENKJE- MENN	SEPARERTE OG SKILDE	I ALT	UGIFTE	GIFTE	ENKJER	SEPARERTE OG SKILDE
I ALT	8170	4089	1972	1912	120	85	4081	1664	1915	413	89
0- 6 ÅR .	733	382	382	-	-	-	351	351	-	-	-
7-15 " .	1166	611	611	-	-	-	555	555	-	-	-
16-19 " .	497	278	278	-	-	-	219	211	8	-	-
20-24 " .	569	280	241	38	-	1	289	186	96	1	6
25-29 " .	571	308	154	146	1	7	263	67	184	2	10
30-39 " .	1032	550	102	415	1	32	482	37	412	3	30
40-49 " .	710	344	43	284	1	16	366	22	317	14	13
50-59 " .	925	446	46	378	4	18	479	45	380	41	13
60-66 " .	741	363	43	302	15	3	378	41	264	67	6
67-69 " .	263	118	13	96	6	3	145	23	81	40	1
70-79 " .	648	281	40	190	47	4	367	78	142	139	8
80 ÅR OG OVER	315	128	19	63	45	1	187	48	31	106	2

TABELL 3. FOLKEMENGDEN ETTER TRUSSAMFUNN/VIKTIGASTE KJELDE TIL LIVSOPPHALD, KJØNN OG ALDER. 1/11 1980

KJØNN OG ALDER	I ALT	TRUSSAMFUNN				VIKTIGASTE KJELDE TIL LIVSOPPHALD					
		DEN NORSKE KYRKJA	TRUS- SAMFUNN UTANFOR DEN NORSKE KYRKJA	IKKJE TILSLUTTA NOKO TRUSSAM- FUNN	UOPP- GITT TRUS- SAMFUNN	INNTÆKT AV EIGE ELLER ANDRE PERSONARS ARBEID	PENSJON/ TRYGD	STIPEND, LÅN, FORMUE E.L.	VERNE- PLIKTS-/ SIVIL- TENESTE	UOPPGITT KJELDE TIL LIVS- OPPHALD	
I ALT	8170	7707	76	106	281	5946	1560	173	59	432	
MENN	4089	3852	30	64	143	3151	626	84	57	171	
0- 6 ÅR .	382	356	-	-	26	382	-	-	-	-	
7-15 " .	611	566	4	2	39	611	-	-	-	-	
16-19 " .	278	269	1	5	3	225	1	17	4	31	
20-24 " .	280	263	2	5	10	182	7	32	49	10	
25-29 " .	308	275	4	22	7	265	6	26	1	10	
30-39 " .	550	509	7	13	21	503	12	2	1	32	
40-49 " .	344	323	3	8	10	313	14	1	1	15	
50-59 " .	446	425	6	3	12	380	38	-	1	27	
60-66 " .	363	353	1	3	6	253	78	3	-	29	
67-69 " .	118	115	-	-	3	24	89	-	-	5	
70-79 " .	281	274	2	2	3	12	262	2	-	5	
80 ÅR OG OVER ...	128	124	-	1	3	1	119	1	-	7	
KVINNER ..	4081	3855	46	42	138	2795	934	89	2	261	
0- 6 ÅR .	351	306	6	4	35	351	-	-	-	-	
7-15 " .	555	506	6	4	39	555	-	-	-	-	
16-19 " .	219	213	2	1	3	173	4	18	-	24	
20-24 " .	289	266	2	12	9	198	20	52	-	19	
25-29 " .	263	245	5	7	6	224	15	11	-	13	
30-39 " .	482	455	9	7	11	428	17	2	1	34	
40-49 " .	366	357	3	-	6	321	18	2	-	25	
50-59 " .	479	459	7	3	10	355	69	1	1	53	
60-66 " .	378	373	1	1	3	176	136	-	-	66	
67-69 " .	145	142	1	-	2	9	127	1	-	8	
70-79 " .	367	358	3	1	5	5	349	2	-	11	
80 ÅR OG OVER ...	187	175	1	2	9	-	179	-	-	8	

TABELL 4. PERSONAR 16-66 ÅR ETTER YRKESAKTIVITET, ARBEIDSTID, KJØNN OG HØGSTE UTDANNING. 1/11-79 - 31/10-80

KJØNN OG HØGSTE UTDANNING	IKKJE YRKESAKTIVE				YRKESAKTIVE							
	I ALT	I ALT			100-499 TIMAR		500-999 TIMAR		1 000 TIMAR OG OVER		UOPP- GITT ARB.- TID	
		I ALT	AV DETTE GIFTE	I ALT	I ALT	AV DETTE GIFTE	I ALT	AV DETTE GIFTE	I ALT	AV DETTE GIFTE		
I ALT	5045	1133	684	3912	576	251	477	305	2677	1872	182	
MENN I ALT	2569	301	108	2268	199	37	120	45	1848	1317	101	
BARNESKOLENIVÅ, 1-6 ÅR	-	-	-	-	-	-	-	-	-	-	-	
UNGDOMSSKOLENIVÅ, 7-9 ÅR, I ALT ..	1437	209	87	1228	89	21	67	30	1007	744	65	
FOLKESKOLEUTDANNING	533	85	59	448	14	11	23	17	379	313	32	
9-ÅRIG UNGDOMSSKOLE	261	76	-	185	61	-	28	2	91	23	5	
UNGDOMSSKOLENIVÅ ELLES	643	48	28	595	14	10	16	11	537	408	28	
GYMNASNIVÅ I, 10 ÅR, I ALT	499	34	13	465	24	4	17	4	417	279	7	
ALLMENT FAGFELT	188	12	7	176	5	-	4	2	166	120	1	
INDUSTRI, HANDVERK OG TEKNIKK ..	153	10	4	143	10	-	7	1	122	61	4	
SAMFERDSEL	29	2	-	27	1	1	1	1	25	22	-	
HELSEVERN	-	-	-	-	-	-	-	-	-	-	-	
JORDBRUK, SKOGBRUK OG FISKE ...	46	1	1	45	2	-	1	-	42	33	-	
TENESTEYTING OG FORSVAR	26	2	-	24	1	1	1	-	22	15	-	
GYMNASNIVÅ I ELLES	57	7	1	50	5	2	3	-	40	28	2	
GYMNASNIVÅ II, 11-12 ÅR, I ALT ..	368	31	4	337	56	5	24	3	239	140	18	
ALLMENT FAGFELT	134	16	1	118	33	1	9	1	70	38	6	
ADMINISTRASJON OG ØKONOMI	22	1	-	21	7	-	1	-	12	6	1	
INDUSTRI, HANDVERK OG TEKNIKK ..	146	9	2	137	12	3	10	1	109	68	6	
SAMFERDSEL	25	2	1	23	2	1	1	1	16	13	4	
HELSEVERN	-	-	-	-	-	-	-	-	-	-	-	
JORDBRUK, SKOGBRUK OG FISKE ...	26	2	-	24	1	-	2	-	20	7	1	
TENESTEYTING OG FORSVAR	13	1	-	12	1	-	1	-	10	6	-	
GYMNASNIVÅ II ELLES	2	:	:	:	:	:	:	:	:	:	:	
UNIVERSITETS- OG HØGSKOLENIVÅ I, 13-14 ÅR, I ALT	132	19	12	123	19	4	3	2	94	73	7	
UNDERVISNING	31	-	-	31	2	1	1	1	25	23	3	
ADMINISTRASJON, ØKONOMI, SAMFUNNSVITSKAP OG JUS	25	2	1	23	5	-	1	-	17	14	-	
NATURVITSKAP OG TEKNIKK	48	1	-	47	5	2	1	1	39	28	2	
HELSEVERN	3	-	-	3	-	-	-	-	2	-	1	
UNIV.- OG HØGSKOLENIVÅ I ELLES ..	25	6	1	19	7	1	-	-	11	8	1	
UNIV.- OG HØGSKOLENIVÅ II, III OG FØRSKARNIVÅ, OVER 14 ÅR, I ALT ..	101	3	1	98	9	3	9	6	76	67	4	
UNDERVISNING	52	1	1	51	6	2	6	4	37	34	2	
ADMINISTRASJON, ØKONOMI, SAMFUNNSVITSKAP OG JUS	8	1	-	7	-	-	-	-	7	6	-	
NATURVITSKAP OG TEKNIKK	12	1	-	11	1	-	1	1	8	7	1	
UNIV.- OG HØGSKOLENIVÅ II, III OG FØRSKARNIVÅ ELLES	29	-	-	29	2	1	2	1	24	20	1	
UOPPGITT, INGA UTDANNING OG UTDANNING PÅ FØRSKOLENIVÅ	32	15	1	17	2	-	-	-	15	14	-	
KVINNER I ALT	2476	832	576	1644	377	214	357	260	829	555	81	
BARNESKOLENIVÅ, 1-6 ÅR	-	-	-	-	-	-	-	-	-	-	-	
UNGDOMSSKOLENIVÅ, 7-9 ÅR, I ALT ..	1577	586	410	991	230	142	199	153	504	373	58	
FOLKESKOLEUTDANNING	644	279	201	365	66	55	62	55	207	165	30	
9-ÅRIG UNGDOMSSKOLE	214	87	22	127	71	8	24	8	29	4	3	
UNGDOMSSKOLENIVÅ ELLES	719	220	187	499	93	79	113	90	268	204	25	
GYMNASNIVÅ I, 10 ÅR, I ALT	519	175	128	344	66	39	82	61	181	101	15	
ALLMENT FAGFELT	259	94	75	165	30	23	46	38	85	57	4	
INDUSTRI, HANDVERK OG TEKNIKK ..	34	10	6	24	2	1	9	6	12	6	1	
SAMFERDSEL	10	-	-	10	-	-	2	2	8	7	-	
HELSEVERN	34	7	7	27	3	2	7	5	15	8	2	
JORDBRUK, SKOGBRUK OG FISKE ...	4	2	1	2	:	:	:	:	:	:	:	
TENESTEYTING OG FORSVAR	94	30	17	64	18	9	9	2	30	9	7	
GYMNASNIVÅ I ELLES	84	32	22	52	12	4	9	8	30	14	1	
GYMNASNIVÅ II, 11-12 ÅR, I ALT ..	203	40	22	163	45	14	35	17	80	42	3	
ALLMENT FAGFELT	118	24	10	94	34	7	19	7	39	21	2	
ADMINISTRASJON OG ØKONOMI	28	4	2	24	2	1	4	1	18	7	-	
INDUSTRI, HANDVERK OG TEKNIKK ..	11	4	3	7	1	1	1	1	5	3	-	
SAMFERDSEL	2	:	:	:	:	:	:	:	:	:	:	
HELSEVERN	28	5	5	23	3	2	7	7	13	8	-	
JORDBRUK, SKOGBRUK OG FISKE ...	5	1	1	4	-	-	3	2	1	-	-	
TENESTEYTING OG FORSVAR	10	2	1	8	1	1	3	1	3	-	1	
GYMNASNIVÅ II ELLES	1	:	:	:	:	:	:	:	:	:	:	
UNIVERSITETS- OG HØGSKOLENIVÅ I, 13-14 ÅR, I ALT	94	13	9	81	19	6	28	20	33	20	1	
UNDERVISNING	30	4	3	26	3	1	12	11	11	8	-	
ADMINISTRASJON, ØKONOMI, SAMFUNNSVITSKAP OG JUS	12	1	1	11	4	2	3	1	4	1	-	
NATURVITSKAP OG TEKNIKK	5	2	-	3	-	-	1	-	2	2	-	
HELSEVERN	28	5	5	23	3	2	7	7	13	8	-	
UNIV.- OG HØGSKOLENIVÅ I ELLES ..	19	1	-	18	9	1	5	1	3	1	1	
UNIV.- OG HØGSKOLENIVÅ II, III OG FØRSKARNIVÅ, OVER 14 ÅR, I ALT ..	56	3	1	53	10	7	12	9	28	16	3	
UNDERVISNING	45	3	1	42	9	6	9	7	23	14	1	
ADMINISTRASJON, ØKONOMI, SAMFUNNSVITSKAP OG JUS	1	:	:	:	:	:	:	:	:	:	:	
NATURVITSKAP OG TEKNIKK	2	:	:	:	:	:	:	:	:	:	:	
UNIV.- OG HØGSKOLENIVÅ II, III OG FØRSKARNIVÅ ELLES	8	-	-	8	1	1	3	2	2	2	2	
UOPPGITT, INGA UTDANNING OG UTDANNING PÅ FØRSKOLENIVÅ	27	15	6	12	7	6	1	-	3	3	1	

TABELL 5. PERSONAR 16 ÅR OG OVER, ETTER YRKESAKTIVITET, ARBEIDSTID, KJØNN OG ALDER. 1/11 79 - 31/10 80

KJØNN OG ALDER	I ALT	IKKJE YRKES- AKTIVE	YRKESAKTIVE						PRO- SENT YRKES- AKTIVE
			I ALT	ARBEIDSTID. TIDAR					
				100- 499	500- 999	1 000- 1 299	1 300 OG OVER	UOPP- GITT	
I ALT	6271	2202	4069	621	501	372	2363	212	64,9
MENN I ALT	3096	713	2383	231	137	132	1761	122	77,0
16-19 ÅR	278	86	192	96	35	17	42	2	69,1
AV DETTE GIFTE	-	-	-	-	-	-	-	-	-
20-24 ÅR	280	39	241	40	24	17	151	9	86,1
AV DETTE GIFTE	38	1	37	1	5	1	28	2	97,4
25-29 ÅR	308	16	292	24	10	17	231	10	94,8
AV DETTE GIFTE	146	2	144	5	5	9	120	5	98,6
30-39 ÅR	550	22	528	9	13	21	460	25	96,0
AV DETTE GIFTE	415	13	402	7	8	20	357	10	96,9
40-49 ÅR	344	19	325	6	6	10	287	16	94,5
AV DETTE GIFTE	284	7	277	4	4	8	251	10	97,5
50-59 ÅR	446	41	405	6	13	22	347	17	90,8
AV DETTE GIFTE	378	28	350	5	8	17	309	11	92,6
60-66 ÅR	363	78	285	18	19	19	207	22	78,5
67-69 ÅR	118	63	55	14	10	4	19	8	46,6
70 ÅR OG OVER	409	349	60	18	7	5	17	13	14,7
KVINNER I ALT	3175	1489	1686	390	364	240	602	90	53,1
16-19 ÅR	219	85	134	83	27	4	18	2	61,2
AV DETTE GIFTE	8	8	-	-	-	-	-	-	-
20-24 ÅR	289	91	198	54	37	16	83	8	68,5
AV DETTE GIFTE	96	50	46	13	11	5	14	3	47,9
25-29 ÅR	263	92	171	49	36	16	59	11	65,0
AV DETTE GIFTE	184	78	106	36	27	14	23	6	57,6
30-39 ÅR	482	146	336	71	89	53	108	15	69,7
AV DETTE GIFTE	412	134	278	65	76	45	81	11	67,5
40-49 ÅR	366	71	295	39	64	65	113	14	80,6
AV DETTE GIFTE	317	57	260	37	58	63	90	12	82,0
50-59 ÅR	479	136	343	48	78	62	138	17	71,6
AV DETTE GIFTE	380	103	277	40	72	53	101	11	72,9
60-66 ÅR	378	211	167	33	26	21	73	14	44,2
67-69 ÅR	145	127	18	5	3	-	5	5	12,4
70 ÅR OG OVER	554	530	24	8	4	3	5	4	4,3

TABELL 6. YRKESAKTIVE 16 ÅR OG OVER, ETTER ALDER OG NÆRING. 1/11 79 - 31/10 80

NÆRING	I ALT	ALDER. ÅR										PROSENT AV DEI YRKES- AKTIVE
		70 OG OVER										
		16-19	20-24	25-29	30-39	40-49	50-59	60-66	67-69	OVER		
I ALT	4069	326	439	463	864	620	748	452	73	84	100,0	
JORDBRUK	554	51	24	36	90	95	101	90	22	45	13,6	
SKOGBRUK	1	-	-	-	-	-	1	-	-	-	-	
FISKE OG FANGST	14	-	2	2	6	3	1	-	-	-	0,3	
BERGVERKSDRIFT	8	-	4	1	2	-	-	-	1	-	0,2	
INDUSTRI I ALT	973	89	104	103	184	159	184	115	19	16	23,9	
PRODUKSJON AV NÆRINGSMIDDEL, DRIKKEVARER OG TOBAKKSVARER	98	17	19	7	16	20	15	2	-	2	-	
PRODUKSJON AV TEKSTILVARER, KLEDEVARER, LER OG LERVARER	418	31	45	31	73	71	85	65	8	9	-	
PRODUKSJON AV TREVARER	97	15	10	6	11	15	21	12	6	1	-	
TREFOREDING, GRAFISK PRODUKSJON OG FORLAGSVERKSEMD	23	2	2	5	2	2	4	5	-	1	-	
PROD. AV KJEMISKE PROD., MINERAL- OLJE-, KØL-, GUMMI- OG PLASTPROD. ...	166	9	16	24	36	25	38	14	3	1	-	
PRODUKSJON AV MINERALSKE PRODUKT ...	37	4	2	4	7	8	2	8	-	2	-	
PRODUKSJON AV METALL	2	-	-	-	1	-	1	-	-	-	-	
PRODUKSJON AV VERKSTADPRODUKT	110	8	8	22	31	16	14	9	2	-	-	
INDUSTRIPRODUKSJON ELLES	22	3	2	4	7	2	4	-	-	-	-	
KRAFT- OG VASSFORSYNING	56	2	5	4	14	12	13	6	-	-	1,4	
BYGGJE- OG ANLEGGSVKSEMD	483	24	52	78	116	68	93	46	4	2	11,9	
VAREHANDEL	490	57	52	51	115	72	88	39	10	6	12,0	
HOTELL- OG RESTAURANTDRIFT	129	28	20	10	14	11	27	15	2	2	3,2	
LANDTRANSPORT	203	12	17	24	48	33	39	27	1	2	5,0	
SJØTRANSPORT	43	2	7	9	8	10	6	1	-	-	1,1	
TRANSPORT ELLES, LAGRING, POST OG TELEKOMMUNIKASJONAR	150	12	20	20	30	19	22	24	1	2	3,7	
BANK- OG FINANSIERINGSVERKSEMD	58	5	10	15	15	6	4	3	-	-	1,4	
FORSIKRINGSVERKSEMD, EIGEDOMSDRIFT OG FORRETN.MESS. TENESTEYTING	32	2	3	5	8	4	3	4	1	2	0,8	
OFFENTLEG ADM., FORSVAR, POLITI OG RETTSVESEN	190	7	46	20	24	25	44	18	5	1	4,7	
RENOVASJON OG REINGJERING	9	1	1	3	3	-	1	-	-	-	0,2	
UNDERVISNING OG FORSKINGSVERKSEMD	224	2	8	30	99	42	28	14	-	1	5,5	
HELSE- OG ANDRE SOSIALTENESTER	324	19	49	39	61	48	71	31	4	2	8,0	
KULTURELL T.YTING, UNDERH. OG SPORT ..	9	-	1	1	1	1	4	1	-	-	0,2	
PERSONLEG TENESTEYTING	67	8	7	4	17	6	12	10	2	1	1,6	
UOPPGITT NÆRING	52	5	7	8	9	6	6	8	1	2	1,3	

TABELL 7. YRKESAKTIVE 16 ÅR OG OVER, ETTER KJØNN, ARBEIDSTID OG NÆRING/YRKESFELT. 1/11 79 - 31/10 80

	MENN						KVINNER				
	I ALT	100- 500-		1 000	UOPP- GITT ARB.- TID	UOPP- GITT ARB.- TID	I ALT	100- 500-		1 000	UOPP- GITT ARB.- TID
		I ALT	499					999	TIMAR		
I ALT	4069	2383	231	137	1893	122	1686	390	364	842	90
NÆRING											
JORDBRUK	554	341	41	25	248	27	213	44	38	117	14
SKOGBRUK	1	:	:	:	:	:	:	:	:	:	:
FISKE OG FANGST	14	13	-	-	12	1	1	-	-	1	-
BERGVERKSDRIFT	8	7	:	:	:	:	:	:	:	:	:
INDUSTRI I ALT	973	569	54	36	451	28	404	64	87	228	25
PRODUKSJON AV NÆRINGSMIDDEL, DRIKKEVARER OG TOBAKKSVARER	98	75	16	-	53	6	23	5	5	11	2
PRODUKSJON AV TEKSTILVARER, KLEDEVARER, LER OG LERVARER	418	121	13	14	90	4	297	40	68	174	15
PRODUKSJON AV TREVARER	97	92	3	8	79	2	5	2	2	1	-
TREFØREDLING, GRAFISK PRODUKSJON OG FØRLAGSVÆRKSSEM	23	15	-	2	10	3	8	3	-	3	2
PROD. AV KJEMISKE PROD., MINERAL- OLJE-, KOL-, GUMMI- OG PLASTPROD.	166	115	7	8	96	4	51	9	7	30	5
PRODUKSJON AV MINERALSKA PRODUKT.	37	35	4	-	29	2	2	1	-	-	1
PRODUKSJON AV METALL	2	:	:	:	:	:	:	:	:	:	:
PRODUKSJON AV VERKSTADPRODUKT ...	110	103	10	3	83	7	7	1	3	3	-
INDUSTRIPRODUKSJON ELLES	22	11	:	:	9	:	11	:	:	6	:
KRAFT- OG VASSFORSYNING	56	50	4	1	44	1	6	3	1	2	-
BYGGJE- OG ANLEGGSVÆRKSSEM	483	454	31	20	384	19	29	6	4	19	-
VAREHANDEL	490	226	31	11	182	2	264	66	50	139	9
HOTELL- OG RESTAURANTDRIFT	129	30	10	4	15	1	99	33	14	45	7
LANDTRANSPORT	203	179	9	6	155	9	24	7	4	9	4
SJØTRANSPORT	43	40	3	2	31	4	3	-	-	2	1
TRANSPORT ELLES, LAGRING, POST OG TELEKOMMUNIKASJONAR	150	100	8	5	83	4	50	6	11	30	3
BANK- OG FINANSIERINGSVÆRKSSEM	58	21	2	1	17	1	37	9	3	24	1
FORSIKRINGSVÆRKSSEM, EIGEDOMSDRIFT OG FØRRETN.MESS. TENESTEYTING	32	20	5	2	12	1	12	3	4	4	1
OFFENTLEG ADM., FORSVAR, POLITI OG RETTSVESEN	190	122	10	4	99	9	68	20	15	30	3
RENOVASJON OG REINGJERING	9	4	-	-	3	1	5	3	1	1	-
UNDERVISNING OG FØRSKINGSVÆRKSSEM .	224	112	6	11	88	7	112	21	43	46	2
HELSE- OG ANDRE SOSIALTENESTER	324	31	7	2	20	2	293	78	72	128	15
KULTURELL T.YTING, UNDERHALDNING OG SPORT	9	4	-	1	3	-	5	2	2	1	-
PERSONLEG TENESTEYTING	67	32	4	4	24	-	35	18	5	10	2
UOPPGITT NÆRING	52	27	4	2	17	4	25	7	10	5	3
YRKESFELT											
TEKNISK, VITSKAPELEG, HUMANISTISK OG KUNSTNARLEG ARBEID	446	187	12	11	155	9	259	51	69	131	8
ADMINISTRASJONS- OG FØRVALTNINGS- ARBEID, BEDRIFTS- OG ORGANISASJONS- LEIING I ALT	165	150	-	4	145	1	15	-	-	15	-
OFFENTLEG ADMINISTRASJON OG FØRVALTNINGSARBEID	31	28	-	-	27	1	3	-	-	3	-
BEDRIFTS- OG ORGANISASJONSLEIING	134	122	-	4	118	-	12	-	-	12	-
KONTORARBEID	260	87	10	5	72	-	173	26	38	103	6
HANDELSARBEID	296	108	14	5	87	2	188	45	40	97	6
JORDBRUKS-, SKOGBRUKS- OG FISKEARBEID	457	315	36	21	244	14	142	38	30	66	8
GRUVE- OG SPRENGINGSARBEID M.M. ...	17	17	-	1	14	2	-	-	-	-	-
TRANSPORT OG KOMMUNIKASJONSARBEID .	302	272	16	8	234	14	30	8	5	17	-
INDUSTRI-, BYGGJE- OG ANLEGG- ARBEID I ALT	1291	941	95	61	762	23	350	55	70	211	14
JERN- OG METALLVAREARBEID	156	147	11	7	123	6	9	1	2	6	-
ELEKTROARBEID	89	87	4	6	75	2	2	-	-	2	-
TREARBEID	198	197	13	14	166	4	1	-	1	-	-
NÆRINGSMIDDELARBEID	46	39	10	-	28	1	7	2	-	3	2
MASKIN- OG MOTORDRIFT	77	76	8	5	62	1	1	-	-	1	-
LASTE-, LOSSE- OG LAGERARBEID ...	61	61	10	5	45	1	-	-	-	-	-
INDUSTRI-, BYGGJE- OG ANLEGG SARBEID ELLES	664	334	39	24	263	8	330	52	67	199	12
SERVICEARBEID	452	81	19	6	54	2	371	132	85	132	22
MILITÆRT ARBEID, UOPPGITT ELLER IKKJE IDENTIFISERT YRKE	383	225	29	15	126	55	158	35	27	70	26

TABELL 8. YRKESAKTIVE 16 ÅR OG OVER I ARBEID I VEKA 25/10 - 31/10 1980, ETTER KJØNN, ARBEIDSTID I VEKA

	OG NÆRING/YRKESFELT										
	I ALT	MENN					KVINNER				
		I ALT	1-19 TIMAR	20-29 TIMAR	30 TIMAR OG OVER	UOPP- GITT	I ALT	1-19 TIMAR	20-29 TIMAR	30 TIMAR OG OVER	UOPP- GITT
I ALT	3361	2025	87	79	1782	77	1336	359	291	641	45
NÆRING											
JORDBRUK	440	268	23	18	221	6	172	55	29	81	7
SKOGBRUK	-	-	-	-	-	-	-	-	-	-	-
FISKE OG FANGST	8	8	-	1	7	-	-	-	-	-	-
BERGVERKSDRIFT	7	6	-	-	5	1	1	-	-	1	-
INDUSTRI I ALT	843	494	19	11	447	17	349	60	107	169	13
PRODUKSJON AV NÆRINGSMIDDEL, DRIKKEVARER OG TOBAKKSVARER	76	58	-	1	53	4	18	3	7	6	2
PRODUKSJON AV TEKSTILVARER, KLEDEVARER, LER OG LERVARER	364	104	3	4	94	3	260	38	86	127	9
PRODUKSJON AV TREVARER	89	84	5	3	75	1	5	2	1	2	-
TREFOREDLING, GRAFISK PRODUKSJON OG FORLAGSVERKSEMD	21	14	1	2	10	1	7	3	1	3	-
PROD. AV KJEMISKE PROD., MINERAL- OLJE-, KOL-, GUMMI- OG PLASTPROD.	147	105	4	-	99	2	42	7	7	26	2
PRODUKSJON AV MINERALSKE PRODUKT.	32	31	1	-	28	2	1	1	-	-	-
PRODUKSJON AV METALL	2	:	:	:	:	:	:	:	:	:	:
PRODUKSJON AV VERKSTADPRODUKT ...	93	86	4	1	77	4	7	4	1	2	-
INDUSTRIPRODUKSJON ELLES	19	10	:	:	9	:	9	:	:	:	:
KRAFT- OG VASSFORSYNING	45	41	-	-	41	-	4	2	-	2	-
BYGGJE- OG ANLEGGsverksemd	414	390	3	7	366	14	24	7	2	14	1
VAREHANDEL	398	198	14	2	175	7	200	41	48	109	2
HOTELL- OG RESTAURANTDRIFT	80	19	3	1	15	-	61	14	12	32	3
LANDTRANSPORT	179	159	4	2	141	12	20	4	2	13	1
SJØTRANSPORT	28	26	-	1	23	2	2	-	-	2	-
TRANSPORT ELLES, LAGRING, POST OG TELEKOMMUNIKASJONAR	125	90	4	5	74	7	35	8	7	19	1
BANK- OG FINANSIERINGSVERKSEMD ...	51	18	1	1	16	-	33	7	6	20	-
FORSIKRINGSVERKSEMD, EIGEDOMSDRIFT OG FORRETN.MESS. TENESTEYTING	27	16	2	1	12	1	11	4	2	5	-
OFFENTLEG ADM., FORSVAR, POLITI OG RETTSVESEN	156	104	3	1	99	1	52	16	7	26	3
RENOVASJON OG REINGJERING	7	3	-	-	2	1	4	4	-	-	-
UNDERVISNING OG FORSKINGSVERKSEMD .	201	106	7	23	72	4	95	42	33	20	-
HELSE- OG ANDRE SOSIALTENESTER	242	23	1	1	21	-	219	73	30	107	9
KULTURELL T.YTING, UNDERHALDNING OG SPORT	9	4	-	-	4	-	5	3	1	1	-
PERSONLEG TENESTEYTING	57	29	3	2	24	-	28	14	3	8	3
UOPPGITT NÆRING	44	23	-	2	17	4	21	5	2	12	2
YRKESFELT											
TEKNISK, VITSKAPELEG, HUMANISTISK OG KUNSTNARLEG ARBEID	373	175	9	25	138	3	198	48	44	100	6
ADMINISTRASJONS- OG FORVALTNINGS- ARBEID, BEDRIFTS- OG ORGANISASJONS- LEIING I ALT	160	145	3	2	136	4	15	1	1	13	-
OFFENTLEG ADMINISTRASJONS- OG FORVALTNINGSARBEID	30	27	-	-	27	-	3	-	-	3	-
BEDRIFTS- OG ORGANISASJONSLEIING	130	118	3	2	109	4	12	1	1	10	-
KONTORARBEID	236	79	4	5	68	2	157	37	29	88	3
HANDELSARBEID	233	95	7	-	86	2	138	33	31	72	2
JORDBRUKS-, SKOGBRUKS- OG FISKEARBEID	365	256	18	14	220	4	109	41	19	46	3
GRUVE- OG SPRENGINGSARBEID M.M. ...	15	15	-	-	13	2	-	-	-	-	-
TRANSPORT OG KOMMUNIKASJONSARBEID .	257	237	5	5	207	20	20	5	3	11	1
INDUSTRI-, BYGGJE- OG ANLEGGs- ARBEID I ALT	1125	818	25	19	750	24	307	39	97	162	9
JERN- OG METALLVAREARBEID	139	131	5	-	119	7	8	1	3	4	-
ELEKTROARBEID	80	78	1	1	73	3	2	1	-	1	-
TREARBEID	173	172	6	6	156	4	1	-	1	-	-
NÆRINGSMIDDELARBEID	36	31	-	1	27	3	5	-	2	2	1
MASKIN- OG MOTORDRIFT	68	67	1	-	63	3	1	-	-	1	-
LASTE-, LOSSE- OG LAGERARBEID ...	53	53	3	3	46	1	-	-	-	-	-
INDUSTRI-, BYGGJE- OG ANLEGGsARBEID ELLES	576	286	9	8	266	3	290	37	91	154	8
SERVICEARBEID	339	60	7	1	49	3	279	128	51	89	11
MILITÆRT ARBEID, UOPPGITT ELLER IKKJE IDENTIFISERT YRKE	258	145	9	8	115	13	113	27	16	60	10

TABELL 9. YRKESAKTIVE 16 ÅR OG OVER MED FAST OPPMØTEPLASS PÅ ARBEID I VEKA 25/10 - 31/10 1980, ETTER
TALET PÅ ARBEIDSREISER, REISEID OG YRKESFELT/OPPMØTEPLASS

I ALT	REISTE IKKJE	REISTE 1 GONG			REISTE 2-3 GONGER			REISTE 4 GONGER ELLER FLEIRE			UOPP- GITT TAL PÅ REISER	
		REISE- TID UNDER 45 MIN	REISE- TID 45 MIN OG OVER	UOPP- GITT	REISE- TID UNDER 45 MIN	REISE- TID 45 MIN OG OVER	UOPP- GITT	REISE- TID UNDER 45 MIN	REISE- TID 45 MIN OG OVER	UOPP- GITT		
I ALT	3070	108	65	80	13	157	27	5	1956	162	44	453
YRKESFELT												
TEKN., VITSK., HUMANIS- TISK OG KUNSTNARLEG ARBEID	348	8	6	4	1	29	5	-	252	16	-	27
OFFENTLEG ADMINISTRA- SJONS- OG FORVALTN.ARBEID.	28	-	-	1	-	-	-	-	25	1	-	1
BEDRIFTS- OG ORGANISA- SJONSLEIING	122	-	-	-	-	1	2	-	99	5	1	14
KONTORARBEID	232	2	7	1	1	24	3	1	159	9	1	24
HANDELSARBEID	214	1	12	4	3	12	1	-	143	7	2	29
JORDBRUKS-, SKOGBRUKS- OG FISKEARBEID	344	4	8	-	1	10	-	1	167	1	24	128
GRUVE- OG SPRENGINGS- ARBEID M.M.	13	4	-	4	-	-	1	-	1	-	-	3
TRANSPORT OG KOMMUNIKA- SJONSARBEID	230	11	2	4	-	14	3	-	142	14	2	38
INDUSTRI-, BYGGJE- OG ANLEGG SARBEID I ALT	1038	58	11	56	5	28	5	2	704	85	3	81
JERN- OG METALLV.ARBEID	129	4	1	10	1	3	1	-	87	13	-	9
ELEKTROARBEID	73	8	-	5	1	4	-	-	44	7	-	4
TREARBEID	151	15	3	17	3	1	-	-	86	13	-	13
NÆRINGSMIDDELARBEID	33	1	-	-	-	1	-	-	26	1	-	4
MASKIN- OG MOTORDRIFT ..	60	9	1	3	-	1	2	-	26	10	1	7
LASTE-, LOSSE- OG LAGERARBEID	53	2	-	1	-	3	-	-	41	3	-	3
INDUSTRI-, BYGGJE- OG ANLEGG SARBEID ELLES	540	19	6	20	-	15	2	2	394	38	2	42
SERVICEARBEID	301	13	16	4	-	34	5	-	160	16	3	50
MILITÆRT ARBEID OG UOPPGITT YRKESOMRÅDE	199	7	3	2	2	5	2	1	104	8	8	57
OPPMØTEPLASS OG KJØNN												
INNAN HEIMSTADFYLKET.....	2782	34	63	53	7	154	25	4	1915	162	38	327
MENN	1628	26	21	47	3	46	14	2	1161	108	21	179
KVINNER	1154	8	42	6	4	108	11	2	754	54	17	148
I HEIMSTADKOMMUNEN	2634	23	63	14	5	152	9	4	1869	138	37	320
MENN	1508	15	21	13	1	45	2	2	1127	88	20	174
KVINNER	1126	8	42	1	4	107	7	2	742	50	17	146
1502 MOLDE	66	2	-	9	1	1	7	-	32	11	1	2
MENN	49	2	-	6	1	1	5	-	22	9	1	2
KVINNER	17	-	-	3	-	-	2	-	10	2	-	-
1535 VESTNES	33	1	-	3	-	1	5	-	13	10	-	-
MENN	25	1	-	2	-	-	3	-	11	8	-	-
KVINNER	8	-	-	1	-	1	2	-	2	2	-	-
1524 NORDDAL	19	1	-	13	1	-	3	-	-	-	-	1
MENN	18	1	-	12	1	-	3	-	-	-	-	1
KVINNER	1	-	-	1	-	-	-	-	-	-	-	-
1504 ÅLESUND	7	2	-	2	-	-	1	-	-	1	-	1
MENN	7	2	-	2	-	-	1	-	-	1	-	1
KVINNER	-	-	-	-	-	-	-	-	-	-	-	-
1534 HARAM	7	1	-	4	-	-	-	-	-	-	-	2
MENN	6	1	-	4	-	-	-	-	-	-	-	1
KVINNER	1	-	-	-	-	-	-	-	-	-	-	1
1525 STRANDA	3	1	-	1	-	-	-	-	-	-	-	1
MENN	2	1	-	1	-	-	-	-	-	-	-	-
KVINNER	1	-	-	-	-	-	-	-	-	-	-	1
ANDRE KOMMUNAR I FYLKET.	13	3	-	7	-	-	-	-	1	2	-	-
MENN	13	3	-	7	-	-	-	-	1	2	-	-
KVINNER	-	-	-	-	-	-	-	-	-	-	-	-
UTANFOR FYLKET	118	64	-	23	6	-	2	-	1	-	2	20
MENN	95	50	-	21	5	-	1	-	1	-	1	16
KVINNER	23	14	-	2	1	-	1	-	-	-	1	4
0301 OSLO	22	11	-	5	2	-	-	-	-	-	-	4
MENN	20	10	-	5	2	-	-	-	-	-	-	3
KVINNER	2	1	-	-	-	-	-	-	-	-	-	1
1134 SULDAL	13	13	-	-	-	-	-	-	-	-	-	-
MENN	9	9	-	-	-	-	-	-	-	-	-	-
KVINNER	4	4	-	-	-	-	-	-	-	-	-	-
0512 LESJA	8	1	-	2	-	-	2	-	1	-	2	-
MENN	6	1	-	2	-	-	1	-	1	-	1	-
KVINNER	2	-	-	-	-	-	1	-	-	-	1	-
1601 TRONDHEIM	8	4	-	2	-	-	-	-	-	-	-	2
MENN	6	2	-	2	-	-	-	-	-	-	-	2
KVINNER	2	2	-	-	-	-	-	-	-	-	-	-
ANDRE STADER UTANFOR FYLKET	67	35	-	14	4	-	-	-	-	-	-	14
MENN	54	28	-	12	3	-	-	-	-	-	-	11
KVINNER	13	7	-	2	1	-	-	-	-	-	-	3
UOPPGITT OPPMØTEPLASS	170	10	2	4	-	3	-	1	40	-	4	106

TABELL 10. YRKESAKTIVE 16 ÅR OG OVER MED FAST ARBEIDSREISE I VEKA 25/10 - 31/10 1980, ETTER REISEMÅTE,
OPPMØTEPLASS, TALET PÅ ARBEIDSREISER OG REISETID

I ALT	EITT TRANSPORTMIDDEL						TO ELLER FLEIRE TRANSPORTMIDDEL			UOPP- GITT TRANS- PORT- MIDDEL	
	BIL	BUSS	TOG, TRIKK, T-BANE	BÅT	SYKKEL, MEIR ENN 10 MIN GONGE	ANNA	BIL OG BUSS/TOG/ TRIKK/ T-BANE/ BÅT	BUSS OG TOG/ TRIKK/ T-BANE/ BÅT	ANDRE KOMBINA- SJONAR		
I ALT	2509	1110	105	3	3	598	282	59	14	114	221
OPPMØTEPLASS, TALET PÅ ARBEIDSREISER OG REISETID											
OPPMØTEPLASS I HEIM- STADKOMMUNEN	2291	1008	97	1	-	580	271	36	2	102	194
REISTE 1 GONG	82	33	6	1	-	21	10	-	-	3	8
0-45 MIN	63	23	5	-	-	21	10	-	-	1	3
45 MIN OG OVER	14	10	1	1	-	-	-	-	-	2	-
UOPPGITT REISETID	5	-	-	-	-	-	-	-	-	-	5
REISTE 2-3 GONGER	165	64	11	-	-	43	21	5	1	10	10
0-14 MIN	110	43	5	-	-	27	21	2	-	4	8
15-29 "	30	11	3	-	-	11	-	1	1	3	-
30-44 "	12	7	1	-	-	3	-	1	-	-	-
45 MIN OG OVER	9	3	2	-	-	2	-	-	-	2	-
UOPPGITT REISETID	4	-	-	-	-	-	-	1	-	1	2
REISTE 4 GONGER ELLER FLEIRE	2044	911	80	-	-	516	240	31	1	89	176
0-14 MIN	1364	560	22	-	-	351	234	8	-	51	138
15-29 "	401	205	39	-	-	118	2	14	-	20	3
30-44 "	104	66	11	-	-	14	-	3	1	7	2
45 MIN OG OVER	138	79	7	-	-	32	2	6	-	11	1
UOPPGITT REISETID	37	1	1	-	-	1	2	-	-	-	32
OPPMØTEPLASS UTANFOR HEIMSTADKOMMUNEN	164	81	8	1	3	9	4	22	12	11	13
REISTE 1 GONG	70	34	2	1	1	1	2	7	6	7	9
0-45 MIN	-	-	-	-	-	-	-	-	-	-	-
45 MIN OG OVER	62	34	2	1	1	1	2	7	6	7	1
UOPPGITT REISETID	8	-	-	-	-	-	-	-	-	-	8
REISTE 2-3 GONGER	20	10	3	-	-	-	-	5	2	-	-
0-14 MIN	-	-	-	-	-	-	-	-	-	-	-
15-29 "	-	-	-	-	-	-	-	-	-	-	-
30-44 "	2	-	1	-	-	-	-	-	1	-	-
45 MIN OG OVER	18	10	2	-	-	-	-	5	1	-	-
UOPPGITT REISETID	-	-	-	-	-	-	-	-	-	-	-
REISTE 4 GONGER ELLER FLEIRE	74	37	3	-	2	8	2	10	4	4	4
0-14 MIN	20	10	-	-	5	2	-	-	-	1	2
15-29 "	14	8	1	-	1	2	-	1	-	1	-
30-44 "	13	5	1	-	1	-	-	5	-	1	-
45 MIN OG OVER	24	13	1	-	-	1	-	4	4	1	-
UOPPGITT REISETID	3	1	-	-	-	-	-	-	-	-	2
UOPPGITT OPPMØTEPLASS	54	21	-	1	-	9	7	1	-	1	14
KJØNN OG ALDER											
MENN	1483	845	37	2	2	228	148	30	6	68	117
16-19 ÅR	83	25	5	-	-	24	18	1	-	8	2
20-24 "	114	77	5	-	1	12	9	1	1	5	3
25-29 "	186	118	1	-	-	26	16	7	1	13	4
30-39 "	374	255	8	-	-	38	31	8	-	19	15
40-49 "	238	135	3	-	-	38	20	3	2	12	25
50-59 "	281	148	7	1	1	51	31	7	1	7	27
60-66 "	174	82	8	1	-	31	17	2	1	3	29
67-69 "	18	3	-	-	-	8	2	-	-	-	5
70 ÅR OG OVER	15	2	-	-	-	-	4	1	-	1	7
KVINNER	1026	265	68	1	1	370	134	29	8	46	104
16-19 ÅR	50	6	6	1	-	10	16	4	-	1	6
20-24 "	97	24	10	-	-	29	18	5	-	5	6
25-29 "	103	33	8	-	-	32	9	7	1	3	10
30-39 "	238	84	10	-	-	76	32	4	3	13	16
40-49 "	204	56	12	-	1	75	24	3	1	10	22
50-59 "	225	42	15	-	-	99	22	4	3	10	30
60-66 "	92	18	7	-	-	42	9	2	-	3	11
67-69 "	9	1	-	-	-	5	1	-	-	-	2
70 ÅR OG OVER	8	1	-	-	-	2	3	-	-	1	1

TABELL 11. BUSTADER ETTER HUSTYPE OG TALET PÅ ROM. BUSETTE ETTER TALET PÅ ROM I BUSTADEN. 1/11 1980

TALET PÅ ROM UTANOM KJØKKEN	BUSTADER						BUSETTE	
	I ALT	I VÅNINGSHUS I TILKN. TIL GARDSDRIFT OG I FRITTL. EINEBUSTADER	I ANDRE EINE- OG TOMANNS- BUSTADER OG SMÅHUS	I BLOKK, LEIGE- GÅRD E.L.	I ANDRE BYGG	I UOPP- GITT- HUS- TYPE	I ALT	PR. ROM
ALLE	2883	2038	435	49	97	264	8036	0,6
1 ROM	86	44	17	6	13	6	114	1,3
MED KJØKKEN								
6 KVM OG OVER	27	17	4	2	4	-	33	1,4
MED KJØKKEN								
UNDER 6 KVM	33	13	9	2	6	3	49	1,5
UTAN KJØKKEN	18	11	2	2	3	-	19	1,1
UOPPGITT	8	3	2	-	-	3	8	1,0
2 ROM	190	103	51	13	13	10	310	0,8
MED KJØKKEN								
6 KVM OG OVER	129	70	32	9	11	7	234	0,9
MED KJØKKEN								
UNDER 6 KVM	52	30	17	3	2	-	66	0,6
UTAN KJØKKEN	3	2	1	-	-	-	3	0,5
UOPPGITT	6	1	1	1	-	3	7	0,6
3 ROM	405	209	132	15	20	29	874	0,7
4 "	711	537	129	7	18	20	2152	0,8
5 "	444	359	56	6	7	16	1351	0,6
6 "	369	320	22	-	12	15	1188	0,5
7 "	193	171	10	-	5	7	651	0,5
8 ROM OG OVER	284	257	10	1	7	9	1027	0,4
UOPPGITT	201	38	8	1	2	152	369	-

TABELL 12. BUSTADER ETTER BYGGJEÅR FOR HUSET OG HUSTYPE/EIGE-/LEIGEFORHOLD. BUSETTE OG ROM, ETTER BYGGJEÅR FOR HUSET. 1/11 1980

	BYGGJEÅR FOR HUSET									
	ALLE	1900 OG FØR	1901- 1920	1921- 1940	1941- 1945	1946- 1950	1951- 1960	1961- 1970	1971- 1980	UOPP- GITT
BUSTADER I ALT	2883	393	183	270	137	250	412	349	681	208
HUSTYPE										
I VÅNINGSHUS	650	294	107	81	10	21	31	30	66	10
I FRITTLIGGJANDE EINEBUSTAD	1388	55	50	117	65	113	194	234	542	18
I REKKJEHUS, TERR.HUS E.L..	141	4	3	7	11	14	24	47	31	-
I HORIZONTALT DELT TOMANNSBUSTAD	174	5	3	25	17	31	70	8	12	3
I ANNA BYGG UNDER 3 ETG. ...	120	4	5	14	19	25	33	8	8	4
I BLOKK, LEIGEGÅRD E.L. ...	49	2	2	7	3	13	13	2	3	4
I FORRETNINGSBYGG	84	1	4	9	4	20	29	8	4	5
I BYGG FOR FELLESHUSHALD ..	13	1	1	-	-	2	2	5	1	1
I UOPPGITT HUSTYPE	264	27	8	10	8	11	16	7	14	163
EIGE-/LEIGEFORHOLD TIL BUSTADEN										
EIGD I ALT	1946	278	126	177	82	164	276	278	541	24
PRIVAT	1805	271	124	175	80	137	259	247	490	22
GJENNOM BURETTSLAG E.L. ...	141	7	2	2	2	27	17	31	51	2
LEIGD I ALT	460	20	21	39	41	58	95	53	102	31
VED VANLEG LEIGEKONTRAKT.	306	9	15	26	30	48	68	22	65	23
SOM TENESTEBUSTAD	128	5	6	10	8	8	24	30	30	7
FOR EIT AVGRENSA TIDSRUM.	24	4	-	3	3	2	3	1	7	1
PÅ ANDRE VILKÅR	2	2	-	-	-	-	-	-	-	-
UOPPGITT	477	95	36	54	14	28	41	18	38	153
BUSETTE I ALT	8036	1072	519	718	315	594	1052	1052	2348	366
BUSETTE PR. BUSTAD	2,8	2,7	2,8	2,7	2,3	2,4	2,6	3,0	3,4	1,8
ROM I ALT	12846	2128	948	1323	524	1087	1786	1624	3180	246
ROM PR. BUSTAD	4,8	5,6	5,3	5,0	4,0	4,4	4,5	4,7	4,7	3,8
BUSETTE PR. ROM	0,6	0,5	0,5	0,5	0,6	0,5	0,6	0,6	0,7	0,5

TABELL 13. BUSTADER ETTER VIKTIGASTE KJELDE TIL OPPVARMING OG BYGGJEÅR/INSTALLASJON AV PIPE. BUSETTE ETTER BUSTADENS VIKTIGASTE KJELDE TIL OPPVARMING. 1/11 1980

	EI KJELDE VIKTIGAST						TO ELLER FLEIRE LIKEVERDIGE KJELDER					UOPP- GITT KJELDE TIL OPP- VAR- MING
	ALLE	SEN- TRAL- VARME	ELEK- TRISKE E. L.	OMNAR FOR FLY- TANDE BRENSSEL	OMNAR FOR FAST BRENSSEL	EL. OMNAR OG BRENSSEL	EL. OMNAR OG BRENSSEL	OMNAR FOR FLY- TANDE BRENSSEL	EL. OMNAR OG BRENSSEL	OMNAR FOR FAST OG FLY- TANDE BRENSSEL		
BUSTADER I ALT	2883	1785	99	520	284	882	902	457	153	113	179	196
BYGGJEÅR												
1900 OG FØR	393	291	3	19	14	255	88	59	7	12	10	14
1901 - 1920	183	127	2	19	10	96	53	37	4	7	5	3
1921 - 1940	270	173	3	31	31	108	92	46	10	17	19	5
1941 - 1945	137	87	5	28	25	29	47	23	6	9	9	3
1946 - 1950	250	166	13	56	26	71	82	41	11	14	16	2
1951 - 1960	412	247	15	97	44	91	155	81	23	17	34	10
1961 - 1970	349	214	29	60	46	79	127	45	31	14	37	8
1971 - 1980	681	439	25	193	81	140	234	109	58	20	47	8
UOPPGITT	208	41	4	17	7	13	24	16	3	3	2	143
PIPE												
MED PIPE	2663	1711	83	462	284	882	902	457	153	113	179	50
UTAN PIPE	71	68	16	52	-	-	-	-	-	-	-	3
UOPPGITT	149	6	-	6	-	-	-	-	-	-	-	143
BUSETTE I ALT	8036	5069	276	1360	809	2624	2620	1263	473	325	559	347
BUSETTE PR. BUSTAD	2,8	2,8	2,8	2,6	2,8	3,0	2,9	2,8	3,1	2,9	3,1	1,8
ROM I ALT	12846	8327	489	2027	1274	4537	4316	2159	697	573	886	204
ROM PR. BUSTAD	4,8	4,8	5,0	4,0	4,7	5,3	4,9	4,8	4,6	5,1	5,0	4,4
BUSETTE PR. ROM	0,6	0,6	0,6	0,7	0,6	0,6	0,6	0,6	0,7	0,6	0,6	0,5

TABELL 14. BUSTADER ETTER SANITÆRUTSTYR OG TALET PÅ ROM. BUSETTE ETTER BUSTADENS SANITÆRUTSTYR. 1/11 1980

TALET PÅ ROM UTANOM KJØKKEN	MED BAD						UTAN BAD						UOPP- GITT OM BAD
	ALLE	ALLE	WC I BU- STADEN	WC UTANFOR BU- STADEN	ANNA DO	UOPP- GITT DO	ALLE	WC I BU- STADEN	WC UTANFOR BU- STADEN	ANNA DO	UOPP- GITT DO		
BUSTADER I ALT	2883	2430	2335	18	35	42	258	75	48	128	7	195	
1 ROM	86	49	46	3	-	-	29	8	13	8	-	8	
MED KJØKKEN 6 KVM OG OVER	27	18	16	2	-	-	8	2	2	4	-	1	
UNDER 6 KVM	33	23	22	1	-	-	7	2	4	1	-	3	
UTAN KJØKKEN	18	6	6	-	-	-	12	4	7	1	-	-	
UOPPGITT	8	2	2	-	-	-	2	-	-	2	-	4	
2 ROM	190	149	142	3	2	2	36	12	8	15	1	5	
MED KJØKKEN 5 KVM OG OVER	129	101	96	3	1	1	26	9	5	12	-	2	
UNDER 6 KVM	52	43	42	-	1	-	8	3	3	2	-	1	
UTAN KJØKKEN	3	3	3	-	-	-	-	-	-	-	-	-	
UOPPGITT	6	2	1	-	-	1	2	-	-	1	1	2	
3 ROM	405	335	320	1	6	8	57	15	13	29	-	13	
4 "	711	652	636	3	3	10	49	20	8	21	-	10	
5 "	444	413	395	3	10	5	25	8	3	14	-	6	
6 "	369	335	324	3	6	2	25	5	2	17	1	9	
7 "	193	183	175	-	4	4	9	4	-	5	-	1	
8 ROM OG OVER	284	260	253	2	4	1	20	3	1	16	-	4	
UOPPGITT	201	54	44	-	-	10	8	-	-	3	5	139	
BUSETTE I ALT	8036	7213	6999	41	90	83	490	152	89	237	12	333	
BUSETTE PR. BUSTAD	2,8	3,0	3,0	2,3	2,6	2,0	1,9	2,0	1,9	1,9	1,7	1,7	
BUSETTE PR. ROM	0,6	0,6	0,6	0,5	0,5	0,4	0,5	0,5	0,7	0,4	0,4	0,5	
ROM PR. BUSTAD	4,8	4,9	4,9	4,2	5,3	4,4	3,9	3,8	2,8	4,5	4,0	4,0	

TABELL 15. BUSTADER, ROM OG BUSETTE, ETTER HUSTYPE. 1/11 1980

	ALLE	VÅ- NING- HUS I TILKN. TIL GARDS- DRIFT	FRITT- LIGG- JANDE EINE- BUSTAD	REKKJEHUS, TERRASSEHUS, HUS I KJEDE, VERTIKALT DELT TOMANNS- BUSTAD	HORI- SON- TALT DELT TO- MANN- BUSTAD	ANNA BUSTADBYGG MED FÆRRE ENN 3 ETASJAR	BLOKK, LEIGEGÅRD ELLER ANNA BUSTADBYGG MED 3 ETASJAR EL. FLEIRE	FOR- RET- NING- BYGG M.M.	BYGG FOR FEL- LES- HUS- TYPE HALD	UOPP- GITT HUS- TYPE
BUSTADER I ALT ...	2883	650	1388	141	174	120	49	84	13	264
BUSETTE I ALT	8036	1986	4106	398	430	263	103	200	29	521
BUSETTE PR. BUSTAD	2,8	3,1	3,0	2,8	2,5	2,2	2,1	2,4	2,2	2,0
ROM I ALT	12846	3675	6557	542	661	400	144	328	48	492
ROM PR. BUSTAD ...	4,8	5,8	4,8	3,9	3,8	3,4	3,0	4,0	4,0	4,4
BUSETTE PR. ROM ..	0,6	0,5	0,6	0,7	0,6	0,7	0,7	0,6	0,5	0,5

TABELL 16. BUSTADER ETTER EIGE-/LEIGEFORHOLD OG AREAL. BUSETTE ETTER EIGE-/LEIGEFORHOLD TIL BUSTADEN. 1/11 1980

AREAL	ALLE	BUSTADEN BLIR EIGD			BUSTADEN BLIR LEIGD					UOPPGITT EIGE-/ LEIGE- FORM
		ALLE	PRIVAT	GJENNOM BURETTS- LAG E.L.	ALLE	VED VANLEG LEIGE- KONTRAKT	SOM TENESTE- BUSTAD	FOR EIT AVGRENSA TIDSRUM	PÅ ANDRE VILKÅR	
BUSTADER I ALT ...	2883	1946	1805	141	460	306	128	24	2	477
UNDER 30 KVM ...	77	13	11	2	55	35	16	4	-	9
30- 39 KVM	73	25	21	4	29	16	8	4	1	19
40- 49 "	117	52	47	5	42	38	4	-	-	23
50- 59 "	155	83	74	9	46	37	7	2	-	26
60- 79 "	420	266	238	28	90	65	21	4	-	64
80- 99 "	878	691	638	53	116	65	45	5	1	71
100-129 "	508	440	409	31	32	18	12	2	-	36
130 KVM OG OVER.	373	323	317	6	20	7	11	2	-	30
UOPPGITT AREAL .	282	53	50	3	30	25	4	1	-	199
BUSETTE I ALT	8036	6031	5619	412	1048	654	335	53	6	957
BUSETTE PR. BUSTAD	2,8	3,1	3,1	2,9	2,3	2,1	2,6	2,2	3,0	2,0
ROM I ALT	12846	10100	9512	588	1417	872	460	76	9	1330
ROM PR. BUSTAD ...	4,8	5,2	5,3	4,2	3,1	2,9	3,6	3,2	4,5	4,3
BUSETTE PR. ROM ..	0,6	0,6	0,6	0,7	0,7	0,7	0,7	0,7	0,7	0,5

TABELL 17. BUSTADER, BUSETTE OG ROM, ETTER BUSETTE PR. ROM I BUSTADEN. 1/11 1980

	ALLE	BUSETTE PR. ROM UTANOM KJØKKEN									
		UNDER 0,25	0,25- 0,49	0,50- 0,74	0,75- 0,99	1,00- 1,24	1,25- 1,49	1,50- 1,74	1,75- 1,99	2,00 OG OVER	UOPP- GITT
BUSTADER I ALT	2883	217	663	838	298	449	123	53	4	37	201
BUSETTE I ALT	8036	275	1271	2312	1169	1604	600	245	28	163	369
BUSETTE PR. BUSTAD	2,8	1,3	1,9	2,8	3,9	3,6	4,9	4,6	7,0	4,4	1,8
ROM I ALT	12846	1537	3572	3965	1479	1582	468	157	16	70	-
ROM PR. BUSTAD	4,8	7,1	5,4	4,7	5,0	3,5	3,8	3,0	4,0	1,9	-

TABELL 20. FAMILIAR OG PERSONAR I PRIVATHUSHALD, ETTER FAMILIETYPPE OG EIGE-/LEIGEFORHOLD TIL BUSTADEN/
 TALET PÅ ROM I BUSTADEN. 1/11 1980

	I ALT		FAMI- LIAR MED EIN PER- SON	FAMILIAR MED TO ELLER FLEIRE PERSONAR							
	FAMI- LIAR	PER- SONAR		I ALT		EKTE- PAR UTAN UGIFTE BARN	EKTEPAR MED UGIFTE BARN		MOR ELLER FAR MED UGIFTE BARN		FAM. MED UOPP- GITT TYPE
				FAMI- LIAR	PER- SONAR		FAMI- LIAR	PER- SONAR	FAMI- LIAR	PER- SONAR	
I ALT	3228	8036	1074	2154	6962	650	1244	5039	249	596	11
EIGE-/LEIGEFORHOLD TIL											
BUSTADEN											
EIGD I ALT	2211	6031	559	1652	5472	490	997	4086	160	393	5
PRIVAT	2045	5619	505	1540	5114	457	929	3819	150	371	4
GJENNOM BURETTSLAG E.L. ..	166	412	54	112	358	33	68	267	10	22	1
LEIGD I ALT	497	1048	233	264	815	59	145	556	58	136	2
VED VANLEG LEIGEKONTRAKT .	332	654	168	164	486	40	81	308	42	96	1
SOM TENESTEBUSTAD	134	335	49	85	286	16	58	228	11	26	-
FOR EIT AVGRENSA TIDSRØM .	28	53	14	14	39	3	5	16	5	14	1
PÅ ANDRE VILKÅR	3	6	2	1	4	-	1	4	-	-	-
UOPPGITT	520	957	282	238	675	101	102	397	31	67	4
TALET PÅ ROM I BUSTADEN											
UTANOM KJØKKEN											
1 ROM	92	114	79	13	35	-	5	18	8	17	-
MED KJØKKEN											
6 KVM OG OVER	29	38	24	5	14	-	2	8	3	6	-
MED KJØKKEN											
UNDER 6 KVM	37	49	30	7	19	-	3	10	4	9	-
UTAN KJØKKEN	18	19	17	1	2	-	-	-	1	2	-
UOPPGITT	8	8	8	-	-	-	-	-	-	-	-
2 ROM	200	310	129	71	181	33	25	88	13	27	-
MED KJØKKEN											
6 KVM OG OVER	138	234	77	61	157	27	22	78	12	25	-
MED KJØKKEN											
UNDER 6 KVM	53	66	44	9	22	6	3	10	-	-	-
UTAN KJØKKEN	3	3	3	-	-	-	-	-	-	-	-
UOPPGITT	6	7	5	1	2	-	-	-	1	2	-
3 ROM	448	874	197	251	677	110	97	356	41	94	3
4 "	783	2152	176	607	1976	170	374	1476	63	160	-
5 "	508	1351	134	374	1217	118	215	878	39	97	2
6 "	413	1188	90	323	1098	87	207	852	28	69	1
7 "	217	651	42	175	609	45	116	487	13	30	1
8 ROM OG OVER	348	1027	88	260	939	61	174	758	25	59	-
UOPPGITT	219	369	139	80	230	26	31	126	19	43	4

 TABELL 21. TALET PÅ PRIVATHUSHALD MED UTVALDE KJENNETEIKN FOR BUSTADSTANDARD, OG DISPONERING AV PERSONBIL.
 BUSETTE I SLIKE HUSHALD, ETTER ALDER. 1/11 1980

	ALLE	WC I BUSTADEN	BAD I BUSTADEN	TELEFON I BUSTADEN	BRENSEL- OMN I BUSTADEN	BUSTAD- EN BYGD ETTER 1945	HUSHALD- ET EIG BUSTADEN	KJØKKEN 6 KVM OG OVER I BUSTADEN	HUSHALD- ET DIS- PONERER BIL
PRIVATHUSHALD	2883	2454	2430	1843	2598	1692	1946	2437	1861
BUSETTE	8036	7241	7213	5448	7555	5046	6031	7239	6175
0-19 ÅR	2396	2249	2230	1552	2271	1674	1856	2226	2088
20-39 "	2172	2003	1997	1287	1997	1521	1504	1934	1843
40-59 "	1632	1495	1501	1221	1558	1044	1406	1527	1353
60-69 "	994	843	856	762	952	520	778	875	620
70-79 "	616	494	479	485	574	228	372	503	219
80 ÅR OG ØVER	226	157	150	141	203	59	115	174	52
BUSETTE PR. BUSTAD	2,8	3,0	3,0	3,0	2,9	3,0	3,1	3,0	3,3
ROM PR. BUSTAD	4,8	4,9	4,9	5,2	4,9	4,6	5,2	5,0	5,1
BUSETTE PR. ROM	0,6	0,6	0,6	0,6	0,6	0,6	0,6	0,6	0,7
HUSHALD DER FØPEKOMST AV KJENNETEIKNET IKKJE ER OPPGITT	-	193	195	213	141	208	477	239	294

TABELL 22. FOLKEMENGDEN ETTER ALDER, KJØNN OG TYPE BUSTADSTRØK/GRUNNKRINS. 1/11 1980

I ALT	ALDER. ÅR											
	0-6	7-15	16-19	20-24	25-29	30-49	50-59	60-66	67-69	70-79	80 OG OVER	
KOMMUNEN	8170	733	1166	497	569	571	1742	925	741	263	648	315
MENN	4089	382	611	278	280	308	894	446	363	118	281	128
KVINNER	4081	351	555	219	289	263	848	479	378	145	367	187
TYPE BUSTADSTRØK OG												
KJØNN												
TETTBYGDE STRØK	3836	336	534	225	269	290	878	489	333	110	227	145
MENN	1879	175	273	129	124	154	441	238	154	46	95	50
KVINNER	1957	161	261	96	145	136	437	251	179	64	132	95
6191 ISFJORDEN	1347	123	205	85	88	94	327	138	97	31	88	71
MENN	672	65	100	58	45	51	174	67	44	13	35	20
KVINNER	675	58	105	27	43	43	153	71	53	18	53	51
6192 ÅNDALSNES	2182	160	269	127	160	161	456	332	227	78	138	74
MENN	1056	89	143	66	73	82	216	159	106	32	60	30
KVINNER	1126	71	126	61	87	79	240	173	121	46	78	44
6193 BRØNNSLETTEN	307	53	60	13	21	35	95	19	9	1	1	-
MENN	151	21	30	5	6	21	51	12	4	1	-	-
KVINNER	156	32	30	8	15	14	44	7	5	-	1	-
SPREIDTBYGDE STRØK	4324	397	632	271	300	281	863	435	407	151	421	166
MENN	2205	207	338	149	156	154	452	207	208	71	186	77
KVINNER	2119	190	294	122	144	127	411	228	199	80	235	89
UOPPGITT BUSTADSTRØK	10	-	-	1	-	-	1	1	1	2	-	4
GRUNNKRETS OG KJØNN												
01 SØRSIDA	1773	189	262	115	138	120	353	149	162	65	153	67
MENN	881	90	143	59	67	63	189	69	78	31	60	32
KVINNER	892	99	119	56	71	57	164	80	84	34	93	35
0101 GRIDSET	216	17	41	13	16	11	56	14	21	6	18	3
MENN	115	8	24	9	12	3	31	9	8	2	7	2
KVINNER	101	9	17	4	4	8	25	5	13	4	11	1
0102 INNFJORDEN	200	19	29	12	10	11	39	24	22	10	17	7
MENN	98	11	13	7	4	6	22	10	10	7	5	3
KVINNER	102	8	16	5	6	5	17	14	12	3	12	4
0103 HOVDE	103	11	21	6	9	8	19	11	4	5	7	2
MENN	57	8	10	4	6	5	11	4	3	4	2	-
KVINNER	46	3	11	2	3	3	8	7	1	1	5	2
0104 VOLL	435	52	76	46	48	27	86	23	23	10	22	22
MENN	205	26	45	19	18	13	42	9	13	2	7	11
KVINNER	230	26	31	27	30	14	44	14	10	8	15	11
0105 SÆBØ	292	26	34	18	29	21	53	28	36	14	20	13
MENN	148	12	20	9	11	15	26	15	18	7	8	7
KVINNER	144	14	14	9	18	6	27	13	18	7	12	6
0106 VÅGE	273	33	34	9	12	25	49	27	25	11	38	10
MENN	135	13	19	5	8	13	28	11	9	6	19	4
KVINNER	138	20	15	4	4	12	21	16	16	5	19	6
0107 HJELVIK	254	31	27	11	14	17	51	22	31	9	31	10
MENN	123	12	12	6	8	8	29	11	17	3	12	5
KVINNER	131	19	15	5	6	9	22	11	14	6	19	5
02 NORDSIDA	1119	105	170	60	62	61	236	110	104	37	122	52
MENN	551	57	76	30	29	31	127	52	53	16	62	18
KVINNER	568	48	94	30	33	30	109	58	51	21	60	34
0201 RØDVEN	182	18	38	9	7	12	36	21	13	2	15	11
MENN	91	9	15	7	4	7	19	9	8	2	7	4
KVINNER	91	9	23	2	3	5	17	12	5	-	8	7
0202 FRISVOLD	188	15	23	13	13	18	34	29	25	7	8	3
MENN	97	5	12	8	5	10	18	11	17	3	6	2
KVINNER	91	10	11	5	8	8	16	18	8	4	2	1
0203 KORSBAKKEN	133	10	21	8	11	2	29	8	12	8	21	3
MENN	67	6	12	5	6	1	15	4	5	4	9	-
KVINNER	66	4	9	3	5	1	14	4	7	4	12	3
0204 SANDNES	334	40	51	20	22	20	79	24	25	6	37	10
MENN	165	23	25	6	10	8	42	14	10	3	20	4
KVINNER	169	17	26	14	12	12	37	10	15	3	17	6
0205 HOLM	112	9	9	3	5	6	14	14	13	6	16	17
MENN	54	7	3	-	3	4	8	8	7	2	7	5
KVINNER	58	2	6	3	2	2	6	6	6	4	9	12
0206 MITTET	170	13	28	7	4	3	44	14	16	8	25	8
MENN	77	7	9	4	1	1	25	6	6	2	13	3
KVINNER	93	6	19	3	3	2	19	8	10	6	12	5
03 ISFJORDEN	2059	179	305	130	140	149	454	212	167	52	175	96
MENN	1051	95	157	88	73	87	239	101	80	22	75	34
KVINNER	1008	84	148	42	67	62	215	111	87	30	100	62
0301 STRANDEN	53	6	9	1	5	6	10	-	8	1	7	-
MENN	27	4	4	1	1	4	6	-	3	1	3	-
KVINNER	26	2	5	-	4	2	4	-	5	-	4	-
0302 TOKLE	271	13	29	20	23	20	52	33	28	7	32	14
MENN	144	6	12	15	15	14	31	15	15	3	12	6
KVINNER	127	7	17	5	8	6	21	18	13	4	20	8
0303 HEN	864	92	149	51	56	64	228	86	47	14	39	38
MENN	424	51	71	34	27	33	119	38	21	6	15	9
KVINNER	440	41	78	17	29	31	109	48	26	8	24	29

TABELL 22 (FORTS.)

I ALT	ALDER. ÅR											
	0-6	7-15	16-19	20-24	25-29	30-49	50-59	60-66	67-69	70-79	80 OG OVER	
0304 KAVLI	429	30	54	23	26	27	77	45	43	22	53	29
MENN	224	15	33	17	13	17	41	25	18	9	25	11
KVINNER	205	15	21	6	13	10	36	20	25	13	28	18
0305 GRØVDAL	116	8	14	10	7	7	23	14	12	5	14	2
MENN	64	4	9	7	4	3	13	7	7	2	6	2
KVINNER	52	4	5	3	3	4	10	7	5	3	8	-
0306 GRØTTA	106	4	11	9	12	7	20	11	9	2	17	4
MENN	53	2	6	4	8	5	7	4	7	1	8	1
KVINNER	53	2	5	5	4	2	13	7	2	1	9	3
0307 MOA	98	10	17	10	8	9	19	11	4	1	4	5
MENN	53	3	11	7	4	5	10	6	2	-	2	3
KVINNER	45	7	6	3	4	4	9	5	2	1	2	2
0308 DALE	122	16	22	6	3	9	25	12	16	-	9	4
MENN	62	10	11	3	1	6	12	6	7	-	4	2
KVINNER	60	6	11	3	2	3	13	6	9	-	5	2
04 ROMSDALEN	3209	260	429	191	229	241	698	453	307	107	198	96
MENN	1601	140	235	101	111	127	338	223	151	48	84	43
KVINNER	1608	120	194	90	118	114	360	230	156	59	114	53
0401 VEBLUNGSNES	415	29	78	24	25	27	113	42	34	13	24	6
MENN	196	14	38	9	15	12	57	20	12	4	13	2
KVINNER	219	15	40	15	10	15	56	22	22	9	11	4
0402 ØRAN ØST	13	-	4	2	-	-	2	2	-	-	3	-
MENN	7	-	1	2	-	-	1	2	-	-	1	-
KVINNER	6	-	3	-	-	-	1	-	-	-	2	-
0403 NESHAGEN	850	76	104	48	55	67	168	142	79	30	49	32
MENN	431	42	53	29	28	38	81	67	42	15	21	15
KVINNER	419	34	51	19	27	29	87	75	37	15	28	17
0404 MJELVA	105	7	19	10	9	6	26	19	4	1	4	-
MENN	55	3	11	4	6	4	11	11	3	-	2	-
KVINNER	50	4	8	6	3	2	15	8	1	1	2	-
0405 NESSTRANDA	53	4	10	4	6	4	10	7	2	2	2	2
MENN	29	3	6	2	4	1	4	5	2	-	1	1
KVINNER	24	1	4	2	2	3	6	2	-	2	1	1
0406 RISEN	253	22	25	7	19	22	49	37	30	11	22	9
MENN	122	16	20	2	5	12	21	17	10	5	10	4
KVINNER	131	6	5	5	14	10	28	20	20	6	12	5
0407 SKOLEOMRÅDET	351	20	38	23	33	26	68	61	42	14	18	8
MENN	164	10	22	13	13	10	29	29	22	7	6	3
KVINNER	187	10	16	10	20	16	39	32	20	7	12	5
0408 VOLLAN	276	11	16	21	26	19	50	44	40	8	23	18
MENN	124	5	8	10	11	10	25	22	17	1	9	6
KVINNER	152	6	8	11	15	9	25	22	23	7	14	12
0409 ØRAN VEST	4	-	-	-	-	-	1	2	1	-	-	-
MENN	2	-	-	-	-	-	-	1	1	-	-	-
KVINNER	2	-	-	-	-	-	1	1	-	-	-	-
0410 SOGGE	533	72	83	26	41	55	135	56	38	5	12	10
MENN	273	34	46	13	17	32	70	28	20	4	4	5
KVINNER	260	38	37	13	24	23	65	28	18	1	8	5
0411 MARSTEIN	123	4	15	11	8	6	21	16	18	9	13	2
MENN	73	4	10	8	7	4	10	9	10	5	5	1
KVINNER	50	-	5	3	1	2	11	7	8	4	8	1
0412 VERMA	233	15	37	15	7	9	55	25	19	14	28	9
MENN	125	9	20	9	5	4	29	12	12	7	12	6
KVINNER	108	6	17	6	2	5	26	13	7	7	16	3
UOPPGITT BUSTAD	10	-	-	1	-	-	1	1	1	2	-	4

TABELL 23. YRKESAKTIVE 16 ÅR OG OVER, ETTER NÆRING, KJØNN OG TYPE BUSTADSTRØK/GRUNNKRETS. 1/11 1980

I ALT	JORD- BRUK, SKOG- BRUK, FISKE OG FANGST	INDU- STRI OG BERG- VERKS- DRIFT	KRAFT- OG VASS- FOR- SYNING	BYGGJE- OG ANLEGG- VERK- SEMD	VARE- HANDEL, HOTELL- OG RES- TAURANT- VERK- SEMD	TRANSPORT, LAGRING, POST OG TELE- KOMMUNI- KASJØNAR	BANK-, FI- NANS- OG FORSIK- RINGSVERK- SEMD, EIGED.- DRIFT OG FORR.MESS. TENESTE- YTING	OFFENTLEG, SOSIAL OG PRIVAT TENESTE- YTING	UOPP- GITT NÆRING	
KOMMUNEN	4069	570	982	56	483	619	399	90	823	47
MENN	2383	356	577	50	454	256	321	41	305	23
KVINNER	1686	214	405	6	29	363	78	49	518	24
TYPE BUSTADSTRØK OG KJØNN										
TETTBYGDE STRØK	2010	53	457	27	226	435	246	57	486	23
MENN	1134	32	257	25	208	180	195	30	195	12
KVINNER	876	21	200	2	18	255	51	27	291	11
6191 ISFJORDEN	689	35	182	13	101	100	59	15	177	7
MENN	396	20	95	12	95	45	53	8	63	5
KVINNER	293	15	87	1	6	55	6	7	114	2
6192 ÅNDALSNES	1179	14	242	13	106	303	175	41	273	12
MENN	648	9	139	12	96	114	134	22	117	5
KVINNER	531	5	103	1	10	189	41	19	156	7
6193 BRØNNSLETEN	142	4	33	1	19	32	12	1	36	4
MENN	90	3	23	1	17	21	8	-	15	2
KVINNER	52	1	10	-	2	11	4	1	21	2
SPREIDBYGDE STRØK	2059	517	525	29	257	184	153	33	337	24
MENN	1249	324	320	25	246	76	126	11	110	11
KVINNER	810	193	205	4	11	108	27	22	227	13
UOPPGITT BUSTADSTRØK	-	-	-	-	-	-	-	-	-	-
GRUNNKRETS OG KJØNN										
01 SØRSIDA	845	174	334	2	92	64	43	18	110	8
MENN	500	112	185	2	90	29	37	5	38	2
KVINNER	345	62	149	-	2	35	6	13	72	6
0101 GRIDSET	104	10	49	-	8	14	3	6	14	-
MENN	69	7	37	-	8	10	3	2	2	-
KVINNER	35	3	12	-	-	4	-	4	12	-
0102 INNFJORDEN	110	39	35	1	5	7	6	4	12	1
MENN	65	23	26	1	4	3	5	1	2	-
KVINNER	45	16	9	-	1	4	1	3	10	1
0103 HOVDE	49	10	21	-	5	5	4	2	2	-
MENN	30	7	9	-	5	4	4	1	-	-
KVINNER	19	3	12	-	-	1	-	1	2	-
0104 VOLL	211	30	99	-	26	14	11	3	24	4
MENN	105	21	33	-	25	6	10	-	10	-
KVINNER	106	9	66	-	1	8	1	3	14	4
0105 SÆBØ	149	42	44	-	29	8	7	-	19	-
MENN	88	28	19	-	29	-	6	-	6	-
KVINNER	61	14	25	-	-	8	1	-	13	-
0106 VÅGE	120	22	52	1	8	8	3	2	22	2
MENN	77	14	34	1	8	4	2	1	12	1
KVINNER	43	8	18	-	-	4	1	1	10	1
0107 HJELVIK	102	21	34	-	11	8	9	1	17	1
MENN	66	12	27	-	11	2	7	-	6	1
KVINNER	36	9	7	-	-	6	2	1	11	-
02 NORDSIDA	510	163	58	8	54	49	49	9	112	8
MENN	309	101	50	8	50	21	39	3	32	5
KVINNER	201	62	8	-	4	28	10	6	80	3
0201 RØDVEN	70	27	8	1	6	9	8	3	8	-
MENN	46	15	7	1	6	4	8	2	3	-
KVINNER	24	12	1	-	-	5	-	1	5	-
0202 FRISVOLD	105	35	19	2	9	8	11	-	20	1
MENN	63	20	17	2	5	3	7	-	8	1
KVINNER	42	15	2	-	4	5	4	-	12	-
0203 KORSBAKKEN	61	21	3	1	9	7	2	3	14	1
MENN	36	14	1	1	9	4	1	-	5	1
KVINNER	25	7	2	-	-	3	1	3	9	-
0204 SANDNES	149	36	17	-	18	16	16	3	40	3
MENN	86	22	15	-	18	6	14	1	9	1
KVINNER	63	14	2	-	-	10	2	2	31	2
0205 HOLM	54	23	5	-	3	2	6	-	13	2
MENN	34	17	5	-	3	1	5	-	2	1
KVINNER	20	6	-	-	-	1	1	-	11	1
0206 MITTET	71	21	6	4	9	7	6	-	17	1
MENN	44	13	5	4	9	3	4	-	5	1
KVINNER	27	8	1	-	-	4	2	-	12	-
03 ISFJORDEN	1023	121	257	19	159	121	85	18	233	10
MENN	605	69	140	17	150	55	74	9	84	7
KVINNER	418	52	117	2	9	66	11	9	149	3
0301 STRANDEN	29	7	8	1	3	1	6	-	3	-
MENN	16	4	3	1	3	-	4	-	1	-
KVINNER	13	3	5	-	-	1	2	-	2	-
0302 TOKLE	143	28	46	1	22	9	18	1	16	2
MENN	94	15	25	1	21	6	17	1	6	2
KVINNER	49	13	21	-	1	3	1	-	10	-

OVERSYN SOM VISER KVA FOR KOMMUNE OG FOLKETELJINGSKRINS
GRUNNKRINSANE I 1980 HØYRDE TIL VED FOLKE- OG BUSTADTELJINGA I 1970

GRUNNKRINS 1980	KOMM 1970	---FOLKETELJINGSKRINS 1970--- HEIL KRINS	DEL AV KRINS
0101 GRIDSET	1539		8
0102 INNFJORDEN	1539		8
0103 HOVDE	1539		9
0104 VOLL	1539		9
0105 SÆBØ	1539	10	
0106 VÅGE	1539		25
0107 HJELVIK	1539		25
0201 RØDVEN	1539	24	
0202 FRISVOLD	1539	11	
0203 KORSBAKKEN	1539	12	
0204 SANDNES	1539	23	
0205 HOLM	1539	22	
0206 MITTET	1539	21	
0301 STRANDEN	1539	1	
0302 TOKLE	1539	13	
0303 HEN	1539	14	15,17
0304 KAVLI	1539		15-17
0305 GRØVDAL	1539	18	
0306 GRØTTA	1539		16
0307 MOA	1539	19	
0308 DALE	1539	20	
0401 VERLUNGSMES	1539	3	4
0402 ØRAN VEST	1539		2
0403 NESHAGEN	1539		2
0404 MJELVA	1539		2,4
0405 NESSTRANDA	1539		2
0406 RISEN	1539		2
0407 SKOLEOMRÅDET	1539		2
0408 VOLLAN	1539		2
0409 ØRAN VEST	1539		2,4
0410 SØGGE	1539	5	
0411 MARSTEIN	1539	6	
0412 VERMA	1539	7	
0413 SANDGROVBOTN	1539		IKKJE BUSETNAD
0414 ULVÅDALEN	1539		IKKJE BUSETNAD

1539 RAUMA

0101 GRUNNKRINSNUMMER

— KOMMUNEGRENSE

— GRENSE FOR DELOMRADE

— GRENSE FOR GRUNNKRINS

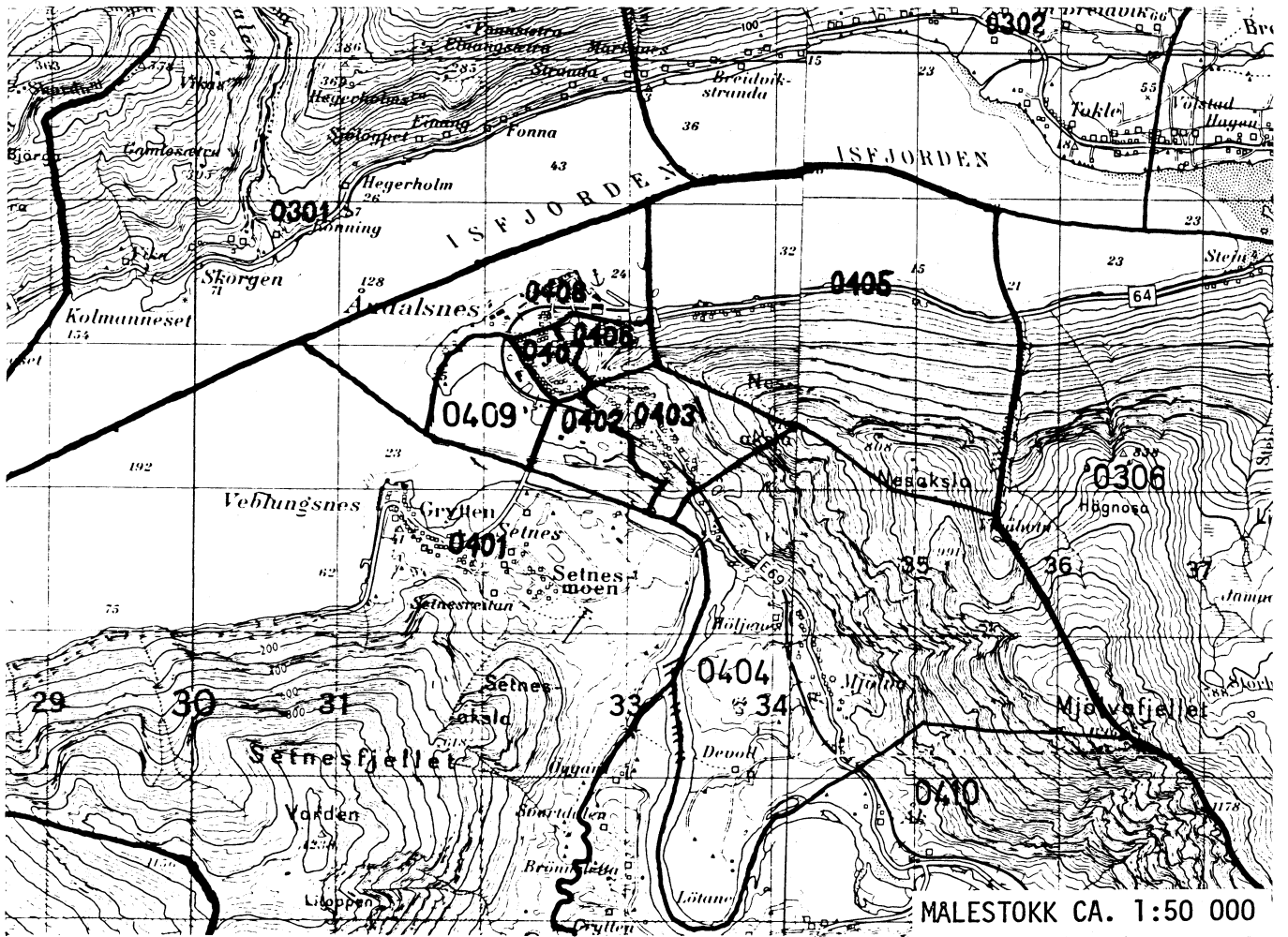
MALESTOKK CA. 1:250 000



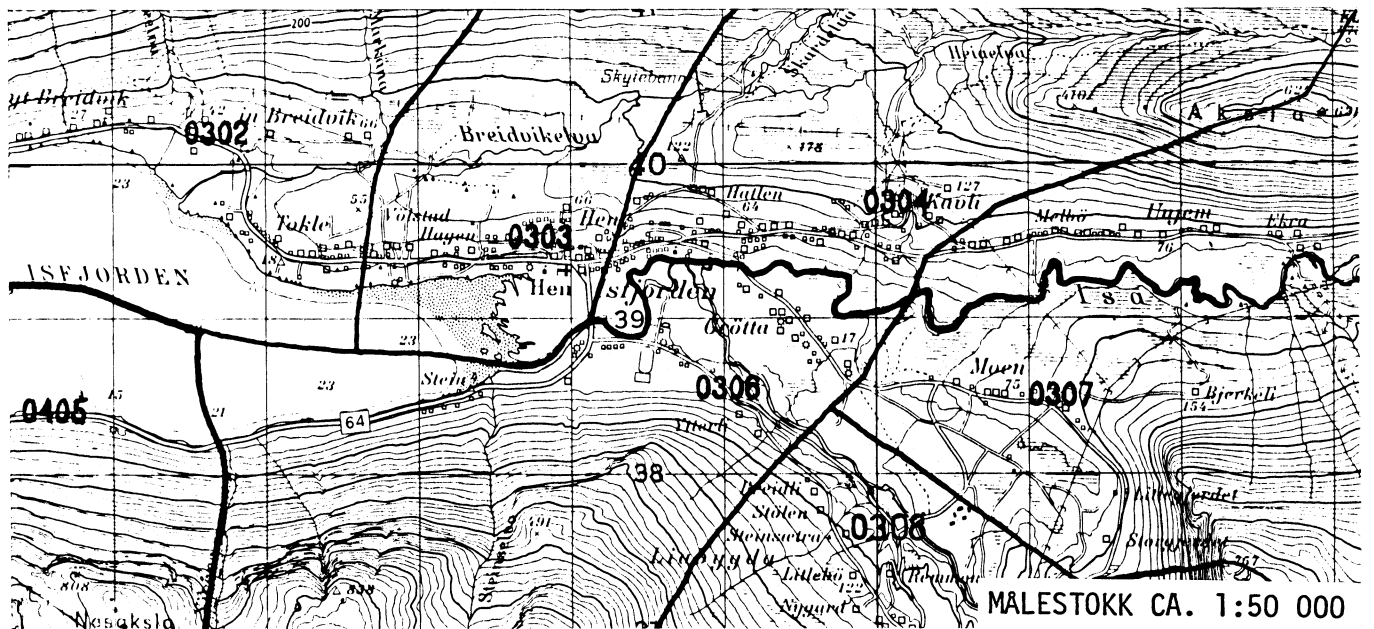
Med samtykke frå Norges geografiske oppmåling er NGO's kartmateriale brukt som kartgrunnlag



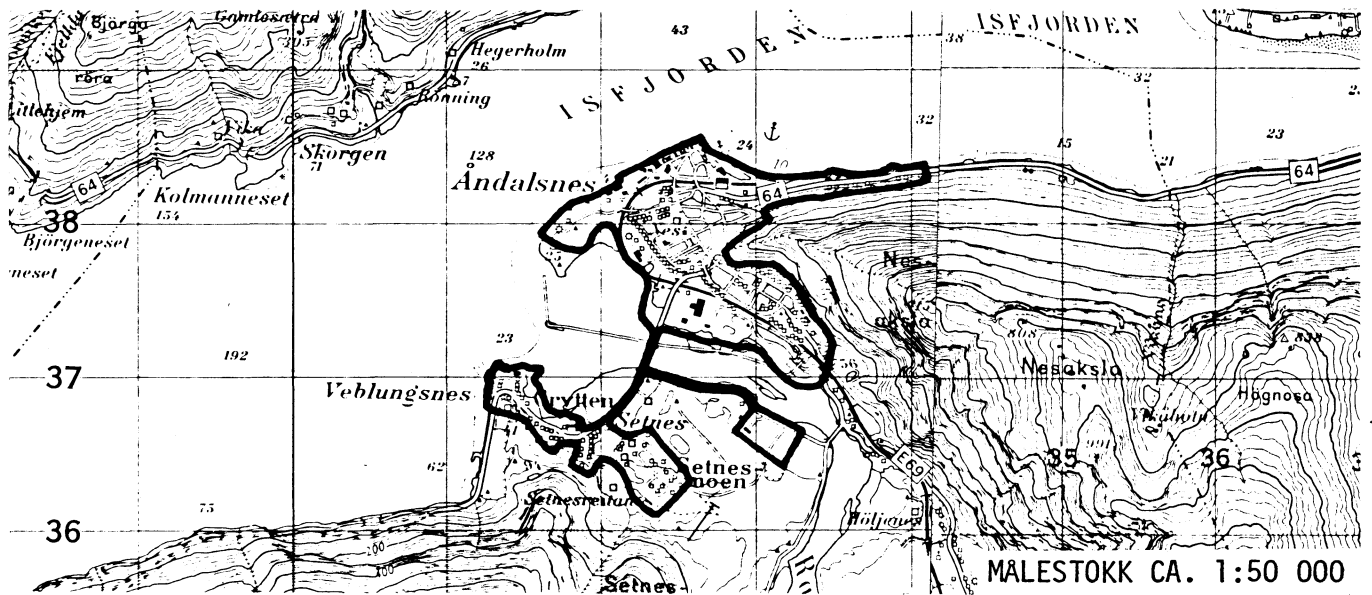
UTSNITT AV KRINSKART



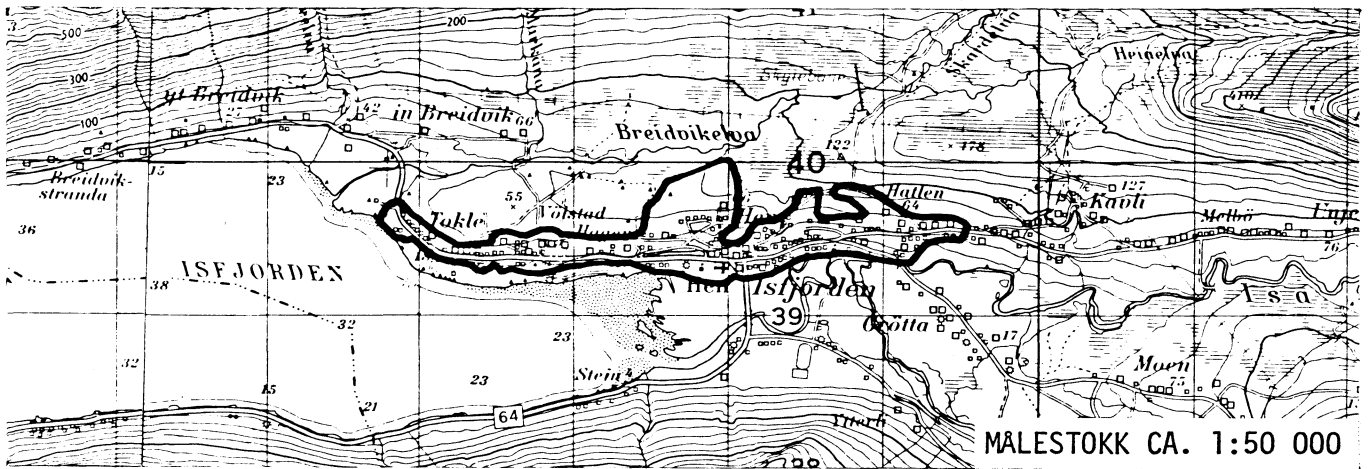
UTSNITT AV KRINSKART



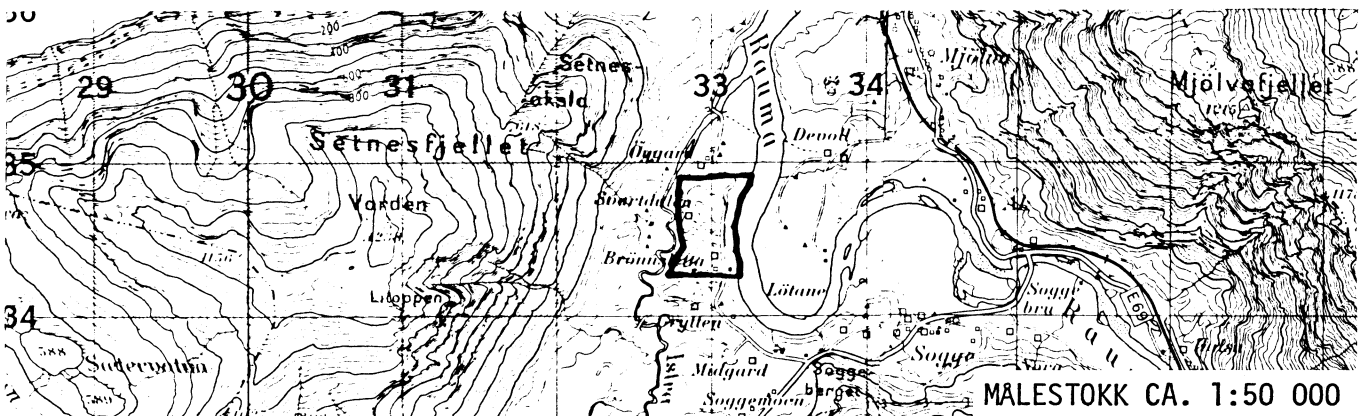
AVGRENSING AV ANDALSNES TETTSTAD



AVGRENSING AV ISFJORDEN TETTSTAD



AVGRENSING AV BRØNNSLETEN TETTSTAD



Personskjema

Folke- og bustadteljing 1980

 Undergitt
 teieplikt

 Statistisk
 Sentralbyrå
 Folke-
 teljingskontoret

 Send skjemaet tilbake i svarkonvolutten
 som mottakaren av bustadskjemaet
 har fått.

Lovheimel:

Stortingsvedtak av 16. november 1978, med heimel i lov nr. 2 av 25. april 1907.

SET KRYSS SLIK: IKKJE SLIK:
 BRUK HELST
 BLYANT ELLER
 BLÅ/SVART
 KULEPENN.

H

1. Kven bur De saman med i husværet? Rettleiinga fortel kva vi meiner med eit husvære. Set fleire kryss om nødvendig.		2. Kva for trussamfunn er De tilslutta?	
1 <input type="checkbox"/> Ingen	4 <input type="checkbox"/> Dotter, son	1 <input type="checkbox"/> Den norske kyrkja (statskyrkja)	
2 <input type="checkbox"/> Ektemake	5 <input type="checkbox"/> Mor, far	2 <input type="checkbox"/> Trussamfunn utanfor Den norske kyrkja	
3 <input type="checkbox"/> Person eg er forlova med, eller lev saman med (utan formelt ekteskap)	6 <input type="checkbox"/> Sysken, svigerforeldre, barnebarn, svoger, svigerinne, svigerbarn, tante, onkel, nevø, niese, besteforeldre	3 <input type="checkbox"/> Ikkje tilslutta noko trussamfunn	
	7 <input type="checkbox"/> Andre personar		
3. Utanlandsk utdanning. Dette spørsmålet skal berre dei svare på som har teke utdanning utanfor Noreg. Dei som budde i Noreg i 1970 skal ikkje føre opp utanlandsk utdanning teke før 1970. Før opp viktigaste utdanninga, i kva for land ho er fullført, og kor lang skolegang De har i utlandet.		4. Kva var viktigaste kjelda Dykkar til livsopphald i året frå 1. nov. -79 til 31. okt. -80? Set berre eitt kryss	
Utdanning Land Samla skolegang i utlandet (talet på år)		1 <input type="checkbox"/> Inntekta frå eige arbeid, eller arbeidet til andre personar (t.d. ektemake, foreldre) 2 <input type="checkbox"/> Verneplikts-/sivilteneste 3 <input type="checkbox"/> Pensjon, trygd 4 <input type="checkbox"/> Stipend, lån, formue, føderåd, leigeinntekt eller anna formuesinntekt	
		5. Utførte De inntektsgivande arbeid i minst 100 timar i året frå 1. nov. -79 til 31. okt. -80? Arbeid som ein familiemedlem gjer i ei familiebedrift (t.d. gardsbruk, butikk) blir og rekna som inntektsgivande arbeid.	
		1 <input type="checkbox"/> Ja 2 <input type="checkbox"/> Nei Sjå rettleiinga.	

Spørsmål 6 - 15 gjeld inntektsgivande arbeid. Berre dei som har svart "Ja" på spørsmål 5 skal svare på desse.

6. Før opp namn og adresse på den arbeidsstaden (bedrifta) der De utførte inntektsgivande arbeid lengst tid i året frå 1. nov. -79 til 31. okt. -80. Med bedrift meiner vi t.d. butikk, kontor, gardsbruk, fabrikk e.l. Sjå rettleiinga.		7. Gjer greie for verksemda på denne arbeidsstaden så nøye som råd er. Skriv t.d. jordbruk, produksjon av møbel, leigebiltransport, bokhandel, sal av bilar e.l.		8. Kva for yrke (tittel) hadde De på denne arbeidsstaden? Skriv t.d. heimehjelp, rørleggjar, sjukepleiar, damefrisør, reklamekonsulent, platearbeidar, reingjeringshjelp e.l.	
Namn Adresse Poststad		Verksemd:		Yrke:	
9. Korleis er /var De knytt til arbeidsstaden De har nemnt i spørsmål 6?			10. Kor mange timar inntektsgivande arbeid utførte De i året frå 1. nov. -79 til 31. okt. -80? Ta med alt inntektsgivande arbeid De utførte i heile perioden.		
1 <input type="checkbox"/> Som fast eller mellombels tilsett	2 <input type="checkbox"/> Som sjølvstendig (eigar)	3 <input type="checkbox"/> Som familiemedlem utan fast løn i familiebedrift	1 <input type="checkbox"/> 100 - 499 arbeidstimar	2 <input type="checkbox"/> 500 - 999 arbeidstimar	3 <input type="checkbox"/> 1000 - 1299 arbeidstimar
			4 <input type="checkbox"/> 1300 arbeidstimar eller fleire		

H

11. Kor mange timar inntektsgivande arbeid utførte De i veka 25. - 31. okt.?			12. Kvar møtte De på arbeid i veka 25. - 31. okt.?		
1 <input type="checkbox"/> Ingen, arbeide ikkje denne veka	2 <input type="checkbox"/> 1 - 9 timar	3 <input type="checkbox"/> 10 - 19 timar	4 <input type="checkbox"/> 20 - 29 timar	5 <input type="checkbox"/> 30 timar eller fleire	
Arbeide De ikkje denne veka, skal De ikkje fylle ut resten av skjemaet					
1 <input type="checkbox"/> Eg møtte fast på same arbeidsstaden/adressa som eg har ført opp på spørsmål 6	2 <input type="checkbox"/> Eg møtte fast på ein annan stad	3 <input type="checkbox"/> Eg møtte på ulike stader denne veka	Møtte De på ulike stader denne veka, skal De ikkje fylle ut resten av skjemaet.		
			 kommune (Skriv namnet på kommunen)	
13. Kor ofte reiste eller gjekk De frå heimstaden Dykkar til arbeidsstaden i veka 25. - 31. okt.? Sjå rettleiinga		14. Kor lang tid brukte De til vanleg frå heimstaden Dykkar til arbeidsstaden (ein veg) i veka 25. - 31. okt.?		15. Kva for transportmiddel brukte De til vanleg frå heimstaden til arbeidsstaden (ein veg) i veka 25. - 31. okt.? Set fleire kryss om nødvendig.	
1 <input type="checkbox"/> 1 gong	2 <input type="checkbox"/> 2 - 3 gonger	3 <input type="checkbox"/> 4 gonger eller fleire	4 <input type="checkbox"/> Var ikkje på heimstaden denne veka	1 <input type="checkbox"/> 0 - 14 min.	2 <input type="checkbox"/> 15 - 29 min.
				3 <input type="checkbox"/> 30 - 44 min.	4 <input type="checkbox"/> 45 min. eller meir
1 <input type="checkbox"/> Bil	2 <input type="checkbox"/> Buss	3 <input type="checkbox"/> Tog, trikk, T-bane	4 <input type="checkbox"/> Båt	5 <input type="checkbox"/> Brukte sykkel. Gjekk i meir enn 10 min.	6 <input type="checkbox"/> Anna

Bustadskjema

Folke- og bustadteljing 1980

Undergitt
teiepliktStatistisk
Sentralbyrå
Folke-
teljingkontoret

Lovheimel

Stortingsvedtak av 16 november 1978, med heimel i lov nr. 2 av 25 april 1907

For kvart husvære skal det nyttast berre
ein svarkonvolutt. Alle personskjema og det utfylte
bustadskjemaet skal sendast samla i svarkonvolutten.SET KRYSS SLIK: IKKJE SLIK: BRUK HELST
BLYANT ELLER
BLÅ/SVART
KULEPENN.

H

1. Har andre som bur i husværet fått bustadskjema?

1

Nei

2

Ja

Les teksten under midten på
skjemaet før De held fram.2. Kor mange rom på 6m²
eller meir er det i husværet?

Ta ikkje med kjøkken, bad og gang

1 1 rom5 5 rom2 2 rom6 6 rom3 3 rom7 7 rom4 4 rom8 8 rom eller
fleire3. Kor stort er husværet,
målt i kvadratmeter?1 Under 30m²5 60-79m²2 30-39m²6 80-99m²3 40-49m²7 100-129m²4 50-59m²8 130m²
eller meir4. Kva slags eige-/leigeforhold er det til husværet?
Set berre eitt kryss.1 Eg/vi eig det gjennom
burettslag, aksjeselskap e.l.3 Eg/vi leiger det ved
vanleg leigekontrakt2 Eg/vi eig det aleine
eller saman med andre4 Eg/vi leiger det gjennom
arbeidet (tenestebustad)5 Eg/vi leiger det ei viss
avgrensa tid6 Eg/vi leiger det på
andre vilkår enn dei
som er nemnde ovanfor

5. Kor stort kjøkken er det i husværet?

1 Kjøkkenet er 6m²
eller større2 Kjøkkenet er
mindre
enn 6m²3 Det er
ikkje kjøkken
i husværet6. Kva slags WC/do har dei som bur i husværet
tilgjenge til?1 Vassklosett
i husværet2 Vassklosett
utanfor husværet3 Annan do

7. Kva er viktigaste kjelda for oppvarming av husværet?

1 Sentralvarme
(radiatorar e.l.)3 Omnar for flytande
brensel (olje, parafin e.l.)2 Elektriske omnar,
varmekablar e.l.4 Omnar for fast
brensel (ved, koks e.l.)

Spørsmål 8 - 15 nedanfor skal De og svare på

Dersom det er motteke eitt bustadskjema i
husværet, fyller De det ut og sender det tilbake
i svarkonvolutten saman med alle person-
skjema.Dersom fleire i husværet har motteke bustad-
skjema og svarkonvolutt, så gjer følgjande:

1. Ta kontakt med den (dei) andre som har
motteke bustadskjema.
2. Fyll ut eitt av bustadskjema.
3. Send dette skjemaet saman med dei utfylte
personskjema tilbake i same svarkonvo-
lutter.

8. Er det pipe i husværet?

1 Ja 2 Nei9. Er det montert brenselomn
eller peis i husværet?1 Ja 2 Nei10. Er det bad eller dusj i
husværet?1 Ja 2 Nei11. Er det telefon i
husværet?1 Ja 2 Nei12. Rår nokon av dei som bur
i husværet over personbil?1 Ja 2 Nei

H

13. Kva slags hus ligg husværet i? Sjå rettleinga.

1 Våningshus knytt til gardsdrift
(hovudbygning, kårustad,
forpaktarbustad e.l.)2 Frittliggjande einestad (einestad
med minst ein halv meters
avstand til næraste hus)3 Hus i kjede, rekkjehus, terrassehus
eller vertikalt delt tomannsbustad4 Horisontalt delt tomannsbustad5 Anna bustadbygg med
mindre enn 3 etasjar6 Blokk, leigegård eller
anna bustadbygg med
3 etasjar eller meir7 Forretningsbygg, verkstadbygg e.l.8 Hotell, pensjonat, aldersheim, barneheim,
sjukehus, militærforlegning eller anna
bygg for felleishushald

14. Når vart huset bygd?

1 1900 eller før5 1946 - 19502 1901 - 19206 1951 - 19603 1921 - 19407 1961 - 19704 1941 - 19458 1971 - 1980

15. Kor mange husvære er det i huset? Rettleinga fortel kva vi meiner med hus og husvære.

 1 husvære 2 husvære 3 husvære 4 husvære 5 husværeDersom det er 6 husvære eller fleire,
før opp talet her →