

KOMMUNEHEFTE



FOLKE- OG BOLIGTELLING 1980

0720 **STOKKE**

STATISTISK SENTRALBYRÅ
KONGSVINGER




FOLKE- OG BOLIGTELLING
1. NOVEMBER 1980

0720 STOKKE

STATISTISK SENTRALBYRÅ
KONGSVINGER 1982

ISBN 82-587-0135-5



FORORD

Hovedformålet med Folke- og bolig telling 1980 var å gi et bilde av befolkningen og levekårene i det norske samfunnet ved å se opplysninger om alder, kjønn, yrke, arbeid, inntekt, utdanning, boforhold o.l. i sammenheng.

Et annet viktig formål var å gi statistikk for mindre geografiske områder, som kommuner og deler av kommuner. De statistiske kommuneheftene gir de første resultatene fra tellingen for å dekke dette formålet. Flere resultater for den enkelte kommune i form av et sett upubliserte tabeller (en "tabellpakke"), vil foreligge kort tid etter at heftene er utgitt. Tabellene vil bli levert som utskrift på papir eller micro-fiche, etter brukerens ønske.


Når kommuneheftene for alle kommuner i et fylke er publisert, vil det bli laget et sammendrag for hele fylket med tabeller som svarer til dem som finnes i kommuneheftene. Når hele landet er dekket med kommunehefter, vil det også bli laget et sammendrag for hele landet. Tilsvarende sammendrag for fylkene og hele landet vil bli laget av den "tabellpakke" som er nevnt foran.

Resultatene fra Folke- og bolig telling 1980 vil ellers bli gitt i tabellpublikasjoner som vil kaste lys over spesielle emner, bl.a. sysselsetting, boligforhold, familier og husholdninger. Resultatene vil også bli vist i kart og diagrammer. Bl.a. vil det bli laget bosettingskart tilsvarende de som ble laget i samband med Folke- og bolig telling 1970.

Statistisk Sentralbyrå, Oslo/Kongsvinger, 18. februar 1982

Arne Øien

Johan-Kristian Tønder




INNHold

	Side
Tabellregister	7
Tekstdel	
1. Opplegg og gjennomføring	8
1.1. Omfang	8
1.2. Grunnlag for statistikken	8
1.3. Datainnsamling	8
2. Feilkilder	9
3. Begreper og kjennemerker	9
3.1. Personkjennemerker	9
3.2. Familie- og husholdningstype	14
3.3. Boligkjennemerker	15
3.4. Inndelingen i grunnkretser	17
4. Bruk av tabellene	17
5. Merknader til tabellene	18
Tabelldel	19
Vedlegg	
1. Grunnkretser i 1980 og tellingskretser i 1970. Endringer i kommuneinndelingen fra 1970 til 1980	37
2. Kart over grunnkretsinnndelingen	39
3. Kart over tettsteder	41
4. Personskjema	43
5. Boligskjema	45

Standardtegn i tabeller

- : Tall kan ikke offentliggjøres
- Null



TABELLREGISTER

	Side
1. Folkemengden ved folketellingene 1801 - 1980	19
2. Folkemengden etter kjønn, ekteskadelig status og alder. 1/11 1980	19
3. Folkemengden etter trossamfunn/viktigste kilde til livsopphold, kjønn og alder. 1/11 1980	19
4. Personer 16-66 år etter yrkesaktivitet, arbeidstid, kjønn og høyeste utdanning. 1/11-79 - 31/10-80	20
5. Personer 16 år og over, etter yrkesaktivitet, arbeidstid, kjønn og alder. 1/11-79 - 31/10-80	21
6. Yrkesaktive 16 år og over, etter alder og næring. 1/11-79 - 31/10-80	21
7. Yrkesaktive 16 år og over, etter kjønn, arbeidstid og næring/yrkesfelt. 1/11-79 - 31/10-80	22
8. Yrkesaktive 16 år og over i arbeid i uka 25/10 - 31/10 1980, etter kjønn, arbeidstid i uken og næring/yrkesfelt	23
9. Yrkesaktive 16 år og over med fast oppmøteplass på arbeid i uka 25/10 - 31/10 1980, etter tallet på arbeidsreiser, reisetid og yrkesfelt/oppmøteplass	24
10. Yrkesaktive 16 år og over med fast arbeidsreise i uka 25/10 - 31/10 1980, etter reise- måte, oppmøteplass, tallet på arbeidsreiser og reisetid	25
11. Boliger etter hustype og tallet på rom. Bosatte etter tallet på rom i boligen. 1/11 1980	26
12. Boliger etter husets byggeår og hustype/eie-/leieform. Bosatte og rom, etter husets byggeår. 1/11 1980	26
13. Boliger etter viktigste kilde til oppvarming og byggeår/installasjon av pipe. Bosatte etter boligens viktigste kilde til oppvarming. 1/11 1980	27
14. Boliger etter sanitærutstyr og tallet på rom. Bosatte etter boligens sanitærutstyr. 1/11 1980	27
15. Boliger, rom og bosatte, etter hustype. 1/11 1980	28
16. Boliger etter eie-/leieform og areal. Bosatte etter eie-/leieforhold til boligen. 1/11 1980	28
17. Boliger, bosatte og rom, etter bosatte pr. rom i boligen. 1/11 1980	28
18. Boliger etter tallet på rom og tallet på bosatte. 1/11 1980	29
19. Familier og personer, etter familietype, husholdningstype og tallet på familier i hus- holdningen/yrkesaktivitet i familien. 1/11 1980	29
20. Familier og personer i privathusholdninger, etter familietype og eie-/leieforhold til boligen/tallet på rom i boligen. 1/11 1980	30
21. Tallet på privathusholdninger med utvalgte kjennetegn for boligstandard, og disponering av personbil. Bosatte i slike husholdninger, etter alder. 1/11 1980	30
22. Folkemengden etter alder, kjønn og type boligstrøk/grunnkrets. 1/11 1980	31
23. Yrkesaktive 16 år og over, etter næring, kjønn og type boligstrøk/grunnkrets. 1/11 1980 ..	33
24. Tallet på privathusholdninger med utvalgte kjennetegn for boligstandard, og disponering av personbil. Boligstrøk/grunnkrets. 1/11 1980	35

1. OPPLEGG OG GJENNOMFØRING

1.1. Omfang

Folke- og bolig telling 1980 omfatter alle personer (også utenlandske statsborgere) som ifølge Forskrifter om føringen og ordningen av folkeregistrene fastsatt av Statistisk Sentralbyrå den 26. november 1979, var registrert bosatt i Norge på tellingstidspunktet den 1. november 1980.

Boligtellingen har med alle privatboliger (private leieligheter mv.) hvor minst én person var registrert bosatt den 1. november 1980.

Boliger som var ubebodd eller som var bebodd bare av midlertidig tilstedeværende (f.eks. ugifte personer som oppholdt seg utenom foreldrenes hjem på grunn av skolegang, studier), omfattes ikke av tellingen. Det er heller ikke innhentet opplysninger om boliger for forpleide i aldershjem, pleiehjem, barnehjem og andre fellesinstitusjoner.

Enheter som omfattes ikke av tellingen denne gang. Det gis likevel enkelte opplysninger om det huset som boligen ligger i. I avsnitt 3 er det gjort nærmere rede for bostedsbegrepet (det sted en person skal regnes som bosatt) og boligbegrepet.

1.2. Grunnlag for statistikken

De fleste opplysninger i folke- og bolig tellingen bygger på oppgaver gitt direkte av oppgave-giverne på egne skjemaer.

Personskjema ble sendt til alle personer som hadde fylt 16 år eller fylte 16 år i løpet av 1980, (se vedlegg 4).

For personer under 16 år fikk Statistisk Sentralbyrå de nødvendige opplysninger fra folkeregisteret i den enkelte kommune.

Opplysningene om den enkelte privatbolig er gitt på eget boligskjema, (se vedlegg 5).

Oppgavene over befolkningens utdanningsbakgrunn er hentet fra utdanningsopplysningene gitt i folketellingen 1970 og "Arkivet for påbegynt og avsluttet utdanning" i Statistisk Sentralbyrå som inneholder alle utdanninger som en person har avsluttet i Norge i perioden 1970 - 1980. I tillegg kommer oppgaver over utenlandsk utdanning gitt i folketellingen 1980.

Oppgaver over alder, kjønn og andre demografiske kjennetegn er hentet fra Det sentrale personregister i Statistisk Sentralbyrå.

Nødvendige oppgaver over de vernepliktige og sivile tjenestepliktige er innhentet gjennom Forsvarets overkommando og Administrasjonen for sivile tjenestepliktige.

Folke- og bolig telling 1980 ble gjennomført med hjemmel i Statistikkloven av 25. april 1907 og Stortingsvedtak av 16. november 1978.

1.3. Datainnsamling

Ved folketellingen i 1980 ble skjemaene sendt i posten direkte til den enkelte person. Før utsendingen tok til, ble navn og adresse påført skjemaene. Det var Det sentrale personregister som dannet grunnlaget for denne påføringen.

Hver person fikk tilsendt sitt eget personskjema sammen med en rettleiding.

I tillegg fikk den eldste personen i familien et boligskjema. Med boligskjemaet fulgte også en svarkonvolutt.

Utfylte personskjema fra alle som bodde i boligen sammen med ett boligskjema ble sendt samlet tilbake i svarkonvolutten. Dersom det bodde flere familier i samme boligen, nyttet familiene samme svarkonvolutt og bare ett boligskjema ble utfylt. Innsamlingsmetoden gav derfor grunnlag for å danne boholdninger (se nedenfor) i folke- og bolig tellingen.

Den enkelte person er i tellingen regnet å ha sitt bosted i den bolig hvor vedkommende var registrert bosatt i folkeregisteret 1. november 1980. Innsamlingen av opplysningene viste at enkelte personer bodde i en annen bolig enn der de var registrert bosatt i folkeregisteret. Dette gjaldt bl.a. ugifte studenter og skoleelever som bodde på hybel og som sendte sitt personskjema i samme svarkonvolutt som hybelverten. Dette gjaldt også personer som hadde flyttet kort tid før 1. november 1980 og

som gav opp boligopplysninger på den nye adressen, mens flyttingen først ble registrert i folkeregistret etter 1. november 1980. I slike tilfelle ble personene likevel regnet som bosatt i den boligen/adressen de var registrert på i folkeregisteret 1. november 1980. I avsnitt 3 er det gjort rede for hvilket sted en person skal regnes som bosatt. I samme avsnitt er det også gjort rede for begrepet "bohusholdning".

De personer som ikke hadde svart på folketellings skjemaene til rett tid, fikk tilsendt en adressert purring.

De som ikke svarte på den adresserte purringen, ble oppsøkt av tellere som krevde inn oppgavene.

2. FEILKILDER

Under gjennomføring og bearbeiding av en statistisk telling vil det alltid kunne oppstå ulike feil som kan gi utslag i tellingsresultatene.

De fleste feilene oppstår vanligvis under oppgaveinnhenting og kommer av uriktige svar eller mangelfullt utfylte skjemaer.

Feil som oppstår under bearbeidingen er først og fremst knyttet til koding av opplysninger, i vårt tilfelle spesielt opplysningene om næring og yrke.

For å få et grunnlag til å vurdere hvor omfattende feilene er, ble det gjennomført en kvalitetskontrollundersøkelse i samband med tellingen.

Resultatene fra denne undersøkelsen blir publisert i serien Statistiske analyser. Resultatene er ventet å foreligge i løpet av 1982 og vil ta for seg sentrale kjennetegn fra boligdelen av tellingen, og kjennetegn for sysselsetting og arbeidsmarked.

3. BEGREPER OG KJENNEMERKER

3.1. Personkjennemerker

Når ikke annet er nevnt, refererer personopplysningene seg til 1. november 1980.

Bosted

Den enkelte person er i tellingen regnet å ha sitt bosted i den kommune og i den bolig hvor vedkommende var registrert som bosatt i folkeregisteret den 1. november 1980. Hovedregelen er at en person skal registreres som bosatt der vedkommende regelmessig tar sin døgnhvile.

De viktigste registreringsreglene er ellers:

Bostedsforhold	Skal registreres som bosatt i
Gift person som pga. arbeid, studier, avtjening av verneplikt e.l. oppholder seg utenom ektefellenes felles bolig	Ektefellenes felles bolig
Ugift person som pga. studier, skolegang eller avtjening av verneplikt oppholder seg utenom foreldrenes/forsørgers bolig	Foreldrenes/forsørgers bolig
Ugift person med eget arbeid og som vanligvis ikke bor hos foreldre/forsørger	Boligen der personen vanligvis bor
Person som pga. ferie, besøk hos kjente, forretningsreise e.l. er fraværende fra boligen der vedkommende vanligvis bor	Boligen der personen vanligvis bor
Person som er forpleid i barnehjem, aldershjem, pleiehjem eller er satt bort i privat pleie	Barnehjemmet, aldershjemmet, pleiehjemmet eller boligen hvor personen er i pleie
Person som er innlagt på sykehus eller anbrakt på arbeidsskole, arbeidsanstalt eller i fengsel	Boligen der personen var bosatt før innleggelsen eller anbringelsen

Personer som ikke kan henføres til en bestemt bolig, er regnet til gruppen "Uten fast bopel". Personer uten fast bopel er som regel registrert som bosatt i den kommunen hvor de sist hadde fast bosted.

I det følgende er begrepet "Bosatt" brukt i samme betydning som begrepet "Registrert bosatt".

Det er ikke innhentet opplysninger om midlertidig bosted. Det kan derfor ikke gis oppgaver over den tilstedeværende befolkning.

Opplysningene fra Folke- og bolig telling 1980 er ikke brukt til å justere opplysningene i folkeregistrene.

Alder

I fordelingen etter alder er den enkelte person gruppert etter alder pr. 31. desember 1980 (Alder = 1980 - fødselsår).

Ekteskapelig status

Det er brukt fire hovedgrupperinger etter ekteskapelig status, nemlig ugifte, gifte, skilte og enker/enkemenn.

Samboende

Med samboende menes personer som lever sammen (i ekteskapsliknende forhold) uten å ha inngått formelt ekteskap.

I gruppen samboende er regnet bare de personer som er registrert bosatt på samme adresse i folkeregisteret 1. november 1980.

Trossamfunn

Det er brukt tre grupperinger etter trossamfunn, nemlig "Den norske kirke", "Trossamfunn utenfor den norske kirke" og "Ikke tilsluttet trossamfunn".

Personer under 16 år er som regel gruppert sammen med sine foreldre. I de tilfelle foreldrene ikke tilhører samme gruppe, er imidlertid barna ført til gruppen for uoppgitt.

Utdanning

Oppgavene over utdanning omfatter enkeltutdanninger på hel- eller deltid av minst 5 måneders normal varighet.

For personer med flere enkeltutdanninger, er den utdanning som har lengst samlet varighet (normal varighet av enkeltutdanningen tillagt varigheten av den forutdanning som kreves) regnet som høyeste utdanning. Av utdanninger med lik samlet varighet, er den som antas å være av størst yrkesmessig betydning, oppfattet som personenes høyeste utdanning. Utdanningsgrupperingen er foretatt etter 1973-utgaven av Standard for utdanningsgruppering i offentlig norsk statistikk (Statistisk Sentralbyrås Håndbøker nr. 28).

Standarden er bygd opp som et pyramidisk klassifikasjonssystem.

Enkeltutdanningene er først ordnet i grove grupper som i standarden kalles utdanningsnivåer. Innenfor hvert nivå er det først foretatt en sortering etter fagfelt, dernest en finere sortering i faggrupper.

Inndelingen i nivåer eller hovedgrupper er foretatt på denne måte:

0. Ingen utdanning og utdanning på førskolenivå (utdanning for 6-åringer og mindre barn)
1. Utdanning på barneskolenivå (1 - 6 år, førskoleutdanning ikke medregnet)
2. Utdanning på ungdomsskolenivå (7 - 9 år)
3. Utdanning på gymnasnivå I (10 år)
4. Utdanning på gymnasnivå II (11 - 12 år)
5. Utdanning på universitets- og høgskolenivå I (13 - 14 år)
6. Utdanning på universitets- og høgskolenivå II (15 - 16 år)
7. Utdanning på universitets- og høgskolenivå III (17 - 18 år)
8. Utdanning på forskernivå (over 18 år)
9. Uoppgitt utdanning.

I tabellene over personenes høyeste utdanning fra folketellingen er gruppene 0 og 9 slått sammen til en gruppe.

Fagfelt er i standarden spesifisert slik:

1. Allment fagfelt
2. Humaniora og estetikk
3. Undervisning
4. Administrasjon, økonomi, samfunnsvitenskap og jus
5. Industri, håndverk, naturvitenskap og teknikk
6. Samferdsel
7. Helsevesen
8. Jordbruk, skogbruk og fiske
9. Tjenesteyting og forsvar.

I tabellene fra folketellingen er bare de viktigste fagfeltene under de forskjellige nivå- eller hovedgruppene spesifisert. De andre fagfelt er slått sammen til en gruppe.

I folketellingen 1970 ble det foretatt en tre-delning av standardens gymnasnivå etter utdanningsvarighet på henholdsvis 10 år, 11 år og 12 år.

I folketellingen 1980 følger inndelingen standardens gruppering, nemlig en gruppering på henholdsvis 10 år og 11-12 år.

Fagutdanninger avsluttet før 1972/73 og som ikke bygger på examen artium, kodes i tellingen 1980 med 8 års allmennutdanning som grunnlag. Fagutdanninger avlagt etter 1972/73 kodes med 9 år som grunnlag.

Viktigste kilde til livsopphold

Personer 16 år og over er gruppert etter den kilde til livsopphold som var viktigst de siste 12 månedene før tellingstidspunktet, dvs. fra 1. november 1979 fram til 1. november 1980. For personer under 16 år bosatt i privathusholdninger er inntekt fra andre personer alltid regnet som viktigste kilde til livsopphold.

For personer under 16 år bosatt i felleleshusholdninger er pensjon, trygd regnet som viktigste kilde til livsopphold.

Med "inntekt av eget arbeid" er ment inntekt av egen yrkesaktivitet.

"Pensjon, trygd" omfatter syketrygd, arbeidsløshetsstrygd, forsørgertrygd, uføretrygd, alderstrygd, yrkesskadetrygd, krigspensjon, bedriftspensjon o.l.

Som "stipend, lån, formue, føderåd, leieinntekt eller annen formuesinntekt" regnes også utbetalinger i forbindelse med livsforsikring eller individuell pensjonsforsikring. Underhold fra andre enn privatpersoner (f.eks. stønader fra det offentlige, institusjoner eller bedrifter), unntatt pensjon og trygd regnes også med her.

Personer som har andre personers inntekt som viktigste kilde til livsopphold er gruppert under "inntekt av eget arbeid eller andre personers arbeid/inntekt". Dette gjelder uansett om inntekten kommer fra arbeid, pensjon, trygd eller stipend, lån mv.

Yrkesaktivitet

I Folke- og bolig telling 1980 er det innhentet oppgaver om yrkesaktiviteten både for de siste 12 månedene før tellingstidspunktet og den siste uka før tellingstidspunktet.

Som yrkesaktivitet er regnet alt arbeid som blir utført mot betaling i form av lønn, inntekt av egen bedrift, provisjon, honorarer o.l. Arbeid som familiemedlem uten fast lønn i familiebedrift (f.eks. gårdsbruk, butikk) og verneplikts-/siviltjeneste er også regnet som yrkesaktivitet.

Som yrkesaktive de siste 12 månedene er regnet personer 16 år og over som utførte yrkesaktivitet av minst 100 timers varighet i denne perioden.

Som yrkesaktive den siste uka før tellingstidspunktet er regnet personer 16 år og over som utførte yrkesaktivitet av minst 1 times varighet i denne uka. Personer som var midlertidig borte fra arbeidet hele uka på grunn av sykdom, permisjon, ferie e.l. er ikke regnet med blant de yrkesaktive.

Arbeidstid

Det er innhentet oppgaver over arbeidstida både for de siste 12 månedene før tellingstidspunktet og den siste uka før tellingstidspunktet.

Arbeidstida omfatter all tid som er medgått til yrkesaktivitet. Arbeidstid som har gått med til forberedelse i tillegg til ordinær arbeidstid, er også regnet med (f.eks. forberedelser i tillegg til ordinær undervisningstid for lærere). Tid som er brukt til skolearbeid, studier og husarbeid for egen familie, er ikke regnet med.

Fravær på grunn av sykdom, permisjon, ferie e.l. er heller ikke regnet med i arbeidstida.

Generelt om grupperingen etter næring, yrke og yrkesstatus

Personer 16 år og over med yrkesaktivitet er gruppert på næring etter arten av virksomheten til den bedrift der den enkelte arbeide hele tiden eller lengst tid de siste 12 månedene før tellingstidspunktet. Disse personene er videre gruppert på det yrke og den yrkesstatus som de hadde hele tiden eller lengst tid i denne bedriften i 12-månedersperioden.

Personer 16 år og over med yrkesaktivitet siste uka før tellingstidspunktet er gruppert etter den næring og det yrke vedkommende oppgav å ha hatt i den bedriften som den enkelte arbeide hele tiden eller lengst tid de siste 12 månedene før tellingstidspunktet. Det er således ikke innhentet særskilte oppgaver om de yrkesaktives næring og yrke for den siste uka før tellingstidspunktet.

Næring

Næringsgrupperingen er foretatt etter 1978-utgaven av Standard for næringsgruppering i offentlig norsk statistikk (Statistisk Sentralbyrå's Håndbøker nr. 9).

Denne standarden er i samsvar med International Standard Industrial Classification of All Economic Activities (ISIC).

I standarden er grupperingssystemet utformet som et femsifret pyramidisk system hvor hvert siffer angir et grupperingsnivå. De fem nivåene er gitt følgende betegnelser:

Næring	1-sifret kode
Næringsområde	2-sifret kode
Næringshovedgruppe	3-sifret kode
Næringsgruppe	4-sifret kode
Næringsundergruppe	5-sifret kode

Næringene på 1-sifret nivå har følgende 9 inndelinger:

1. Jordbruk, skogbruk, fiske og fangst
2. Bergverksdrift
3. Industri
4. Kraft- og vannforsyning
5. Bygge- og anleggsvirksomhet
6. Varehandel, hotell- og restaurantvirksomhet
7. Transport, lagring, post og telekommunikasjoner
8. Bank- og finansieringsvirksomhet, forsikringsvirksomhet, eiendomsdrift og forretningsmessig tjenesteyting
9. Offentlig, sosial og privat tjenesteyting.

En oversikt over den videre inndeling i næringsområder mv. finnes i Standard for næringsgruppering.

Næringsgrupperingen i 1980-tellingen er ikke direkte sammenliknbar med næringsgrupperingen i 1970-tellingen. Årsaken til dette er overgangen til ny standard for næringsgruppering i 1972. I folketellingen 1970 ble næringsgrupperingen foretatt etter 1960-utgaven av Standard for næringsgruppering.

Tabeller med sammenliknbare tall mellom tellingene i 1970 og 1980 vil bli publisert en tid etter kommuneheftene i de såkalte "tabellpakkene". Næringsoppgaver med resultater fra 1970-tellingen gruppert etter 1978-utgaven av Standard for næringsgruppering, vil da bli gitt. I folketellingen 1980 gis det næringsoppgaver ned på næringsgruppe (3-sifret kode).

Yrke

Yrkesgrupperingen er foretatt etter Standard for yrkesgruppering i offentlig norsk statistikk (utgitt av Arbeidsdirektoratet i 1965). Standarden følger i prinsippet 1958-utgaven av International Standard Classification of Occupations (ISCO).

Standarden er bygd opp slik at nær beslektede yrker er ført sammen til såkalte yrkesgrupper, som igjen danner yrkesområder. Disse yrkesområdene er ført sammen til yrkesfelt.

Hvert yrke i klassifiseringen er betegnet med 5-sifret kodenummer:

første siffer angir yrkesfeltet
 første og annet siffer angir yrkesområde
 første - tredje siffer angir yrkesgruppe
 første - femte siffer angir yrke.

Til folketellingen 1980 har Statistisk Sentralbyrå ført nye yrker inn i denne standarden. Den inndelingen i yrkesgrupper som er brukt i 1965-utgaven, er stort sett brukt også her. Videre er en del yrkesgrupper slått sammen og noen er splittet i flere grupper. En ny 3-siffergruppe er tatt med for olje- og gassarbeid. Dessuten er ledende tjenestemenn i kommunal- og fylkeskommunal administrasjon og forvaltning skilt ut som ny gruppe.

Gruppene "Lærere" og "Faglærere i praktiske yrker" er slått sammen til en gruppe.

Opgaver over yrke er i tellingen gitt med på yrkesgruppe (3-sifret kode).

Yrkesstatus

I tellingen er det brukt følgende tre grupperinger etter yrkesstatus:

1. Fast eller midlertidig ansatt
2. Selvstendig
3. Familiemedlem uten fast lønn i familiebedrift.

Personer (også medeiere) som arbeide i firmaer organisert som aksjeselskap, andelslag eller annen selskapsform med begrenset ansvar, er alltid regnet som ansatte.

En person er regnet som selvstendig dersom vedkommende drev virksomhet alene for egen regning eller sammen med andre med ubegrenset ansvar (f.eks. i ansvarlig selskap).

Gruppen "Familiemedlem uten fast lønn i familiebedrift" omfatter personer som arbeide i familievirksomhet uten fast avtalt lønn og som verken var eier eller medeier i virksomheten. Et familiemedlem uten fast lønn kan imidlertid ha vederlag for arbeidet i form av kost og losji, andel av overskott e.l.

I de tilfelle hvor ektefeller arbeide i felles virksomhet (f.eks. gårdsbruk) som ikke var organisert som aksjeselskap e.l., er den ene ektefellen regnet som selvstendig og den andre som familiemedlem uten fast lønn i familiebedrift, med mindre begge ektefellene var registrert som eiere av virksomheten.

Generelt om oppmøteplass, reisehyppighet, reisetid og transportmåte

Kjennemerkene gjelder personer 16 år og over med yrkesaktivitet i siste uka før tellingstidspunktet.

Reisehyppighet, reisetid og transportmåte gjelder yrkesaktive personer med fast oppmøteplass (se oppmøteplass).

Reisetid og transportmåte gjelder yrkesaktive personer med fast arbeidsreise (se reisehyppighet).

Oppmøteplass

Med oppmøteplass forstås en det stedet hvor vedkommende møtte fram ved arbeidstidens start.

Personer 16 år og over med yrkesaktivitet siste uka før tellingstidspunktet er gruppert etter kommunen den faste oppmøteplassen lå i (rute 1 og 2 i personskjemaet).

Personer som i denne uka møtte på ulike arbeidssteder, var til sjøs e.l., er ikke regnet å ha fast oppmøteplass (rute 3 i personskjemaet).

Reisehyppighet

Med reisehyppighet forstås en det antall ganger vedkommende reiste fra hjemsted til arbeidssted den siste uka før tellingstidspunktet.

Hjemsted er alltid regnet som den boligadresse vedkommende er registrert bosatt på i folkeregisteret. For personer som bodde midlertidig på f.eks. hybel eller brakke i denne uka, er reisen mellom hybel, brakke og arbeidssted ikke medregnet.

For personer som var registrert bosatt på arbeidsstedet er det regnet hvor mange dager vedkommende var på arbeid siste uka før tellingstidspunktet.

Med "fast arbeidsreise" menes personer med fast oppmøteplass og som reiste minst en gang fra hjemsted til arbeidssted i uka før tellingstidspunktet.

Reisetid

Reisetid er reisetiden fra hjemsted (registrert boligadresse) til arbeidssted. Reisetiden er regnet én vei. I reisetiden er gangtid og ventetid under reisen tatt med. Det samme gjelder faste gjøremål som f.eks. å bringe barn til barnehage, dagmamma e.l. Tilfeldige gjøremål og forsinkelser er ikke regnet med.

For pendlere som bodde midlertidig på f.eks. hybel, brakke e.l., er reisetiden regnet fra hjemstedet og fram til arbeidsstedet.

Transportmåte

Med transportmåte forstås de transportmidler vedkommende til vanlig nyttet én vei fra hjemsted til arbeidssted siste uka før tellingstidspunktet.

For personer som ikke reiste på samme måte hver dag, er det regnet med den reisemåten vedkommende nyttet flest dager.

3.2. Familie og husholdningstype

Grupperingene på familie og husholdningstype refererer seg til tellingstidspunktet den 1. november 1980.

Familie

Til én og samme familie er regnet:

1. Ektepar og eventuelle ugifte barn registrert bosatt i samme privatbolig, aldershjem, pleiehjem, e.l.
2. Far/mor med ugifte barn registrert bosatt i samme privatbolig, aldershjem, pleiehjem, pensjonat, hotell e.l.
3. Hver enkelt person som ikke hører inn under noen av de to gruppene som er spesifisert ovenfor (bl.a. personer uten fast bopel). Disse personene danner således hver for seg egen familie (familie med én person).

I familier med ektepar er også tatt med eventuelle ugifte barn av bare den ene ektefellen og ugifte adoptivbarn og stebarn, men ikke fosterbarn.

Av reglene som er nevnt foran går det fram at personer (f.eks. ektefeller) som ikke var registrert bosatt i samme privatbolig, aldershjem, pleiehjem, e.l., aldri er gruppert under samme familie. Videre går det fram at gifte, separerte, skilte, enker og enkemenn ikke i noen tilfelle er regnet til samme familie som foreldrene. Når f.eks. et ektepar bor sammen med en skilt datter, danner ektefellene egen familie og datteren egen familie. Ellers kan nevnes at ugifte søsken som har felles bolig, der ingen av foreldrene er bosatt, hver for seg er regnet som særskilt familie.

Husholdningstype

Det er skilt mellom to husholdningstyper, nemlig privathusholdning og felleshusholdning.

Gruppen "Privathusholdning" omfatter personer som var registrert som bosatt i privat bolig. Denne husholdningstypen er videre splittet opp etter tallet på familier i husholdningen. Som husholdningsenhet er her regnet bolighusholdning. Denne omfatter alle bosatte i samme bolig. Av dette følger at antall privathusholdninger er det samme som antall boliger i tellingen.

Til felleleshusholdning er regnet forpleide som var registrert bosatt i aldershjem, barnehjem, pleiehjem e.l.

Betjeningspersonale bosatt ved felleleshusholdninger er alltid gruppert under privathusholdning. Det samme gjelder militært personell som var bosatt i militærforlegning.

3.3. Boligkjennemerker

Boligkjennemerkene refererer seg til den boligen der den enkelte var registrert bosatt 1. november 1980.

Bolig (leilighet mv.)

Med leilighet menes f.eks. rekkehusleilighet, leilighet i tomannsbolig, leilighet i leiegård, blokkleilighet, hybelleilighet og hybel med egen inngang. Enebolig regnes også som leilighet.

Hybler uten egen inngang er som hovedregel ikke regnet som egen leilighet.

I hybelbygg er imidlertid hver enkelt hybel alltid regnet som leilighet. Dette gjelder også når flere hybler har felles gang, hall, bad og/eller kjøkken.

Videre er hybler for sykepleiere, legeboliger og rom som disponeres av privathusholdninger i sykehus, militærforlegninger eller felleleshusholdninger, alltid regnet som egne leiligheter.

Til en bolig er som hovedregel regnet rom som er bygd (eller ombygd) til bruk for én eller flere personer med fellesskap i kost og losji, og hvor det er adkomst til rommene (rommet) uten at en må gå gjennom en annen bolig.

En bolig vil derfor som regel falle sammen med begrepet leilighet.

I enkelte tilfelle vil en bolig omfatte mer enn én leilighet. Dersom f.eks. ugifte barn bor i egen leilighet (hybel med egen inngang e.l.), men på samme adresse som foreldrene, er som hovedregel barna regnet å høre til samme bolig som foreldrene. I dette tilfelle utgjøres boligen av leiligheten som foreldrene bor i og leiligheten barna bor i. Bare dersom barna er registrert som egen familie i folkeregisteret, er leilighetene regnet som særskilte boliger.

Hybler uten egen inngang som ikke ligger i hybelbygg, institusjon e.l. og som bebos av personer som er registrert i folkeregisteret på vedkommende adresse, er alltid regnet til samme bolig som hovedleiligheten.

Med privatbolig er ment boliger som ikke er bebodd av forpleide i aldershjem, barnehjem og andre felleleshusholdninger. Boliger for ansatte (f.eks. sykepleiere) ved institusjoner er således regnet som privatboliger. Det samme gjelder boliger for befal mv. i militærforlegninger.

Det er ikke innhentet oppgaver for boliger som ikke er privatboliger.

I tabellene er "privatboligene" for enkelthets skyld kalt "boliger".

Rom

Opgavene over tall på rom refererer seg til boliger som er med i tellingen, og omfatter beboelsesrom på 6 m² eller mer, og som kan nyttes året rundt. Kjøkken, bad, entré, hall, alkove, hems, trimrom, vaskerom og rom som bare nyttes til næringsvirksomhet (f.eks. kontor) er ikke med.

I 1980-tellingen er det ikke innhentet spesifiserte oppgaver over antall rom i boliger med "mer enn 8 rom", slik som det ble gjort i tellingen i 1970.

I oppgavene for "rom i alt" er tallene for antall rom i boliger med mer enn 8 rom derfor beregnet. For hver enkelt kommune er det laget gjennomsnittstall fra 1970-tellingen, (dvs. gjennomsnittlig antall rom i boliger med mer enn 8 rom). Dette gjennomsnittstallet er brukt for å fastlegge antall rom for boliger med mer enn 8 rom i 1980-tellingen.

Areal

Med boligens areal er ment nettoareal. I tillegg til beboelsesrom på 6 m² eller mer er også tatt med kjøkken, bad, entré, hall o.l.

Rom som er felles for to eller flere boliger, f.eks. felles gang, hall, bad e.l., er ikke regnet med i arealet.

Eie-/leieform

Som eiere er også regnet personer som eier aksje eller andel som gir boret.

Med "vanlig leiekontrakt" menes at vedkommende leier en bolig av en eier etter de regler og avtaler som følger av husleieloven. Vanlig leieforhold uten skriftlig kontrakt er også regnet med her.

Kjøkken

Med kjøkken menes i tellingen en del av boligen som er avgrenset fra andre deler av den, og hvor det er installert utstyr til matlaging for beboerne. Kjøkkenet kan være et eget rom, men trenger ikke være det.

Dersom flere boliger har felles kjøkken, f.eks. hybler i et hybelbygg, er alle boligene regnet å være uten kjøkken.

I størrelsen på kjøkkenet er også medregnet gulvplass til benker, skap o.l.

Viktigste kilde til oppvarming

Dersom to eller flere kilder er like viktige for boligens oppvarming, er begge (alle) disse regnet med.

Husholdningen disponerer bil

Med å disponere bil menes i tellingen å eie/leie bil eller å ha mulighet til privat bruk av f.eks. firmabil.

Stasjonsvogn og varevogn er regnet som personbil bare dersom den brukes også til privatkjøring.

Hustype

Som hus er som hovedregel regnet bygninger som fra kjeller til loft er atskilt fra andre bygninger.

Hver enkelt blokk er derimot regnet som ett hus, selv om det fra kjeller til loft er skillevegg(er) uten gjennomgang i blokken.

I rekkehus er hele rekken av boliger regnet som ett hus.

Som frittliggende enebolig er regnet enebolig med minst en halv meters avstand til nærmeste hus.

Som hustype "enebolig" er også regnet frittliggende eneboliger som inneholder en hybelleilighet, og/eller der ett eller flere rom er brukt som hybel.

Rekkehus er hus med leiligheter som har minst én vegg eller en del av en vegg felles med en annen leilighet. Hus i kjede er hus som er forbundet med et annet hus med garasje, carport, svalgang o.l. Terrassehus er hus med leiligheter som er bygd sammen i en bakkeskråning, og der flere av leilighetene har hele eller deler av taket til leiligheten under som terrasse.

Horisontalt delt tomannsbolig er hus med to vanlige leiligheter (som kan ha ulik størrelse) og hvor den ene leiligheten ligger i en etasje over den annen.

Annet boligbygg med mindre enn 3 etasjer omfatter også eneboliger med mindre enn en halv meters avstand mellom husene.

Gruppen "forretningsbygg mv." omfatter hus hvor halvparten eller mindre av golvarealet nyttes til privatbolig.

Som bygg for felleleshusholdning er regnet hus hvor det for bosatte og/eller midlertidig tilstedeværende er organisert felleleshusholdning.

Oppgaver over tall på boliger, rom og bosatte i bygg for felleleshusholdning omfatter bare privatboliger, rom og bosatte i disse boligene.

Byggeår

Med byggeår menes det året da minst halvparten av boligene i huset var ferdig til innflytting. Hus som er ombygd, er gruppert etter opprinnelig byggeår.

Gjennomsnittstall

Bosatte pr. bolig er lik tallet på bosatte i privatboliger dividert med tallet på privatboliger.

Rom pr. bolig er lik tallet på rom (kjøkken ikke medregnet) i privatboliger dividert med tallet på disse boligene.

Bosatte pr. rom er lik tallet på bosatte i privatboliger dividert med tallet på rom (kjøkken er ikke medregnet) i privatboliger.

3.4. Inndelingen i grunnkretser

Grunnkretsinnndelingen til bruk i folketellingen er foretatt av Byrådet i samarbeid med kommunene og brukere av statistikk på regionalt nivå.

Følgende kriterier er lagt til grunn for utarbeidingen av grunnkretsene:

1. Utgangspunktet for grunnkretsinnndelingen er som regel inndelingen i folketellingskretser i 1970. Dersom inndelingen fra 1970 er endret, er det lagt vekt på at grupper av grunnkretser kan sammenliknes med en eller flere tidligere folketellingskretser.
2. Grunnkretsene er utformet slik at de kan være stabile over en rimelig tidsperiode.
3. Grunnkretsene skal bestå av et sammenhengende geografisk område.
4. Grunnkretsene bør være mest mulig ensartet når det gjelder natur- og næringsgrunnlag, kommunikasjonsforhold og bygningsmessig struktur.
5. Folketall og areal bør ikke variere for sterkt. Folketallet kan variere fra under 100 i sterkt spredtbygde strøk til over 1 000 i de tette utbygde byområdene.

Fordi grunnkretsinnndelingen skal være mest mulig stabil, er den ikke knyttet sammen med en avgrensning av tettbygde strøk, da disse grensene stadig må endres.

Tettstedsavgrensningen er ført videre uavhengig av grunnkretsinnndelingen. Retningslinjene for tettstedsavgrensningen følger i store trekk den som ble praktisert i 1960 og 1970. Hovedkriteriet ved avgrensningen av tettsted er at avstanden mellom husene i en husklynge ikke skal være over 50 meter, men det er tillatt skjønsmessige avvik for områder som ikke kan eller skal bebygges som f.eks. lagerplasser, idrettsanlegg, parker o.l. Området må ha minst 200 bosatte på tellingstidspunktet.

Det er ikke stilt noe krav om at grensene for grunnkretsene skal falle sammen med grensene for kirkesogn, skole- eller valgkretser.

Opgaver over grunnkretser grupperes også til delområder (bydeler/bygdelag). Disse delområdene består vanligvis av 1 000-3 000 personer i spredtbygde strøk og 3 000-5 000 personer i tettbygde strøk. Et delområde kan f.eks. være et område som sogner til et lokalt sentrum i en kommune.

En oversikt som viser forholdet mellom grunnkretser i 1980 og tellingskretser i 1970, er vist i vedlegg 1.

Kart som viser omfanget av grunnkretsene og tettstedsavgrensningene som det blir gitt resultater for i dette heftet, er vist i vedleggene 2 og 3.

For en nærmere orientering om grunnkretsene mv. vises til heftene "Grunnkretser og tettsteder. Dokumentasjon 1980".

4. BRUK AV TABELLENE

Dette heftet inneholder tabeller for den enkelte kommune. Tabellene i kommuneheftene er inndelt i seks hovedgrupper.

Tabellene 1-3 gir resultater for enkelte demografiske kjennetegn.

Tabellene 4-10 gir hovedresultater for utdanning, yrke, næring, arbeidstid mv. Tabellene 4-7 refererer seg til de siste 12 månedene før tellingstidspunktet. Tabellene 8-10 gir oppgaver for kjennemerker som knytter seg til siste uka før tellingstidspunktet.

Tabellene 11-18 gir resultater for boligdelen av tellingen.

Tabellene 19-21 gir resultater for familier og privathusholdninger.

Tabellene 22-24 gir hovedresultater for befolkning, yrkesaktivitet og boliger på grunnkrets.

5. MERKNADER TIL TABELLENE

Tabell 1:

I tabell 1 har en generelt tatt sikte på å gi tall tilbake til 1801 etter kommuneinndelingen i 1980. Over et så langt tidsrom har det imidlertid skjedd så mange endringer i kommuneinndelingen at det for de fleste kommuner er vanskelig å gi en sammenliknbar tallserie for hele perioden. For de folketellingene hvor det ikke har vært mulig å gi eksakte folketall, inneholder tabellen tall som er beregnet av Norsk Samfunnsvitenskapelig Datatjeneste. Disse tallene er framkommet ved at folketallene for tidligere år er justert på basis av antall personer som blir overført fra en kommune til en annen ved grensereguleringer. Det henvises til NSD for nærmere dokumentasjon.

I 1967 ble en mindre del av Stokke overført til Sem kommune, mens en mindre del av Sem ble overført til Stokke. Mellom folketellingene i 1960 og 1970 ble også en del av Stokke overført til Nøtterøy herred.

TABELL 1. FOLKEMENGDEN VED FOLKETELLINGENE 1801 - 1980

ÅR	FOLKE- MENGDE	ÅR	FOLKE- MENGDE	ÅR	FOLKE- MENGDE	ÅR	FOLKE- MENGDE	ÅR	FOLKE- MENGDE	ÅR	FOLKE- MENGDE
1801 ..	2674	1835 ..	3910	1865 ..	5068	1900 ..	5142	1930 ..	5158	1960 ..	5610
1815 ..	2917	1845 ..	4137	1875 ..	5250	1910 ..	4951	1946 ..	5268	1970 ..	6592
1825 ..	3499	1855 ..	4562	1890 ..	5301	1920 ..	5111	1950 ..	5257	1980 ..	7672

TABELL 2. FOLKEMENGDEN ETTER KJØNN, EKTESKAPELIG STATUS OG ALDER. 1/11 1980

ALDER	I ALT	MENN					KVINNER				
		I ALT	UGIFTE	GIFTE	SEPARERTE		I ALT	UGIFTE	GIFTE	SEPARERTE	
					ENKEMENN	OG SKILTE				ENKER	OG SKILTE
I ALT	7672	3851	1904	1791	68	88	3821	1594	1787	313	127
0- 6 ÅR .	753	368	368	-	-	-	385	385	-	-	-
7-15 " .	1261	680	680	-	-	-	581	581	-	-	-
16-19 " .	511	263	262	1	-	-	248	245	3	-	-
20-24 " .	580	309	275	34	-	-	271	163	103	1	4
25-29 " .	612	320	117	192	-	11	292	45	229	-	18
30-39 " .	1170	583	85	468	-	30	587	56	489	3	39
40-49 " .	814	406	34	351	3	18	408	24	340	12	32
50-59 " .	743	396	38	330	11	17	347	23	279	33	12
60-66 " .	447	196	18	166	7	5	251	16	165	61	9
67-69 " .	211	87	7	75	2	3	124	7	77	35	5
70-79 " .	412	190	16	146	25	3	222	23	94	99	6
80 ÅR OG OVER	158	53	4	28	20	1	105	26	8	69	2

TABELL 3. FOLKEMENGDEN ETTER TROSSAMFUNN/VIKTIGSTE KILDE TIL LIVSOPPHOLD, KJØNN OG ALDER. 1/11 1980

KJØNN OG ALDER	I ALT	TROSSAMFUNN				VIKTIGSTE KILDE TIL LIVSOPPHOLD					
		DEN NORSKE KIRKE	TROS- SAMFUNN UTENFOR DEN NORSKE KIRKE	IKKE TIL- SLUTTET NOE TROS- SAMFUNN	UOPP- GITT TROS- SAMFUNN	INNTEKT AV EGET ELLER ANDRE PERSONERS ARBEID	PENSJON/ TRYGD	STIPEND, LÅN, FORMUE E.L.	VERNE- PLIKTS-/ SIVIL- TJENESTE	UOPPGITT KILDE TIL LIVSOPP- HOLD	
I ALT	7672	6682	257	173	560	5827	1210	132	55	448	
MENN	3851	3320	128	99	304	3023	520	70	54	184	
0- 6 ÅR	368	301	19	8	40	367	1	-	-	-	
7-15 "	680	552	25	9	94	668	12	-	-	-	
16-19 "	263	238	5	3	17	198	14	8	7	36	
20-24 "	309	272	6	10	21	203	20	31	41	14	
25-29 "	320	261	12	19	28	270	21	14	1	14	
30-39 "	583	486	26	20	51	518	31	6	2	26	
40-49 "	406	361	18	11	16	351	28	3	1	23	
50-59 "	396	365	5	9	17	314	42	1	2	37	
60-66 "	196	183	5	4	4	120	61	1	-	14	
67-69 "	87	83	-	1	3	12	69	1	-	5	
70-79 "	190	171	6	5	8	2	176	3	-	9	
80 ÅR OG OVER ...	53	47	1	-	5	-	45	2	-	6	
KVINNER ..	3821	3362	129	74	256	2804	690	62	1	264	
0- 6 ÅR	385	321	16	7	41	385	-	-	-	-	
7-15 "	581	498	18	2	63	578	3	-	-	-	
16-19 "	248	223	8	4	13	197	8	8	-	35	
20-24 "	271	237	3	9	22	197	23	37	-	14	
25-29 "	292	248	7	17	20	249	24	5	-	14	
30-39 "	587	496	36	14	41	495	47	4	-	41	
40-49 "	408	364	17	10	17	334	47	-	-	27	
50-59 "	347	321	8	6	12	249	57	-	-	41	
60-66 "	251	237	5	4	5	99	97	4	-	51	
67-69 "	124	117	4	-	3	15	101	1	1	6	
70-79 "	222	201	6	1	14	6	201	2	-	13	
80 ÅR OG OVER ...	105	99	1	-	5	-	82	1	-	22	

TABELL 4. PERSONER 16-66 ÅR ETTER YRKESAKTIVITET, ARBEIDSTID, KJØNN OG HØYESTE UTDANNING. 1/11 79 - 31/10 80

KJØNN OG HØYESTE UTDANNING	IKKE YRKESAKTIVE				YRKESAKTIVE						
	I ALT	I ALT			100-499 TIMER		500-999 TIMER		1 000 TIMER OG OVER		UOPP- GITT ARB.- TID
		I ALT	AV DETTE GIFTE	I ALT	I ALT	AV DETTE GIFTE	I ALT	AV DETTE GIFTE	I ALT	AV DETTE GIFTE	
I ALT	4877	1221	692	3656	531	254	472	329	2416	1721	237
MENN I ALT	2473	313	97	2160	150	28	106	32	1774	1300	130
BARNESKOLENIVÅ, 1-6 ÅR	-	-	-	-	-	-	-	-	-	-	-
UNGDOMSSKOLENIVÅ, 7-9 ÅR, I ALT ..	1149	147	62	1002	75	15	51	20	808	608	68
FOLKESKOLEUTDANNING	420	80	47	340	11	8	20	12	276	236	33
9-ÅRIG UNGDOMSSKOLE	278	37	1	241	54	2	19	-	158	60	10
UNGDOMSSKOLENIVÅ ELLERS	451	30	14	421	10	5	12	8	374	312	25
GYMNASNIVÅ I, 10 ÅR, I ALT	506	43	19	463	29	5	22	4	386	263	26
ALLMENT FAGFELT	113	7	2	106	4	2	3	1	94	75	5
INDUSTRI, HÅNDVERK OG TEKNIKK ..	152	18	3	134	16	1	12	1	100	36	6
SAMFERDSEL	51	8	8	43	4	-	-	-	38	30	1
HELSEVERN	1	:	:	:	:	:	:	:	:	:	:
JORDBRUK, SKOGBRUK OG FISKE ...	105	3	1	102	2	2	2	1	90	75	8
TJENESTEYTING OG FORSVAR	44	4	4	40	1	-	1	1	33	27	5
GYMNASNIVÅ I ELLERS	40	:	:	37	:	:	:	:	30	20	:
GYMNASNIVÅ II, 11-12 ÅR, I ALT ..	439	23	10	416	33	5	22	3	339	228	22
ALLMENT FAGFELT	101	10	2	91	18	2	10	1	62	36	1
ADMINISTRASJON OG ØKONOMI	59	2	-	57	6	1	2	-	46	31	3
INDUSTRI, HÅNDVERK OG TEKNIKK ..	144	3	1	141	3	-	7	1	127	88	4
SAMFERDSEL	71	7	6	64	3	1	2	1	51	42	8
HELSEVERN	2	:	:	:	:	:	:	:	:	:	:
JORDBRUK, SKOGBRUK OG FISKE ...	46	-	-	46	3	1	1	-	37	18	5
TJENESTEYTING OG FORSVAR	13	1	1	12	-	-	-	-	12	11	-
GYMNASNIVÅ II ELLERS	3	:	:	:	:	:	:	:	:	:	:
UNIVERSITETS- OG HØGSKOLENIVÅ I, 13-14 ÅR I ALT	143	11	3	132	6	1	6	2	113	89	7
UNDERVISNING	14	-	-	14	-	-	2	1	12	11	-
ADMINISTRASJON, ØKONOMI, SAMFUNNSVITENSKAP OG JUS	20	1	-	19	1	-	1	-	17	14	-
NATURVITENSKAP OG TEKNIKK	75	5	2	70	2	1	-	-	64	49	4
HELSEVERN	5	-	-	5	1	-	1	-	3	3	-
UNIV.- OG HØGSKOLENIVÅ I ELLERS UNIV.- OG HØGSKOLENIVÅ II, III OG FORSKERNIVÅ, OVER 14 ÅR, I ALT ..	29	5	1	24	2	-	2	1	17	12	3
UNDERVISNING	130	4	1	126	4	2	5	3	115	105	2
ADMINISTRASJON, ØKONOMI, SAMFUNNSVITENSKAP OG JUS	50	-	-	50	2	1	2	2	45	40	1
NATURVITENSKAP OG TEKNIKK	20	2	1	18	-	-	1	-	17	16	-
UNIV.- OG HØGSKOLENIVÅ II, III OG FORSKERNIVÅ ELLERS	14	1	-	13	-	-	-	-	13	13	-
UOPPGITT, INGEN UTDANNING OG UTDANNING PÅ FØRSKOLENIVÅ	46	1	-	45	2	1	2	1	40	36	1
106	85	2	21	3	-	-	-	-	13	7	5
KVINNER I ALT	2404	908	595	1496	381	226	366	297	642	421	107
BARNESKOLENIVÅ, 1-6 ÅR	-	-	-	-	-	-	-	-	-	-	-
UNGDOMSSKOLENIVÅ, 7-9 ÅR, I ALT ..	1374	585	412	789	230	151	190	166	302	220	67
FOLKESKOLEUTDANNING	495	253	188	242	61	45	56	51	100	72	25
9-ÅRIG UNGDOMSSKOLE	252	117	35	135	67	15	22	13	40	16	6
UNGDOMSSKOLENIVÅ ELLERS	627	215	189	412	102	91	112	102	162	132	36
GYMNASNIVÅ I, 10 ÅR, I ALT	530	173	126	357	73	41	96	71	164	92	24
ALLMENT FAGFELT	241	88	71	153	29	22	52	45	58	39	14
INDUSTRI, HÅNDVERK OG TEKNIKK ..	37	17	11	20	-	-	6	2	13	6	1
SAMFERDSEL	13	3	3	10	2	2	3	2	5	4	-
HELSEVERN	49	14	12	35	2	2	10	7	19	12	4
JORDBRUK, SKOGBRUK OG FISKE ...	13	3	1	10	3	2	3	2	4	3	-
TJENESTEYTING OG FORSVAR	78	19	10	59	11	1	13	8	33	12	2
GYMNASNIVÅ I ELLERS	99	29	18	70	26	12	9	5	32	16	3
GYMNASNIVÅ II, 11-12 ÅR, I ALT ..	249	50	26	199	51	20	43	29	94	52	11
ALLMENT FAGFELT	122	25	14	97	29	6	19	12	46	22	3
ADMINISTRASJON OG ØKONOMI	28	2	-	26	6	3	4	1	15	6	1
INDUSTRI, HÅNDVERK OG TEKNIKK ..	16	5	-	11	1	1	4	1	6	5	-
SAMFERDSEL	3	-	-	3	:	:	:	:	:	:	:
HELSEVERN	44	9	7	35	3	3	10	10	19	14	3
JORDBRUK, SKOGBRUK OG FISKE ...	7	-	-	7	2	1	2	2	1	1	2
TJENESTEYTING OG FORSVAR	26	8	5	18	9	6	2	2	6	4	1
GYMNASNIVÅ II ELLERS	3	1	-	2	:	:	:	:	:	:	:
UNIVERSITETS- OG HØGSKOLENIVÅ I, 13-14 ÅR, I ALT	109	19	16	90	20	10	21	18	46	32	3
UNDERVISNING	38	2	2	36	6	6	10	10	18	16	2
ADMINISTRASJON, ØKONOMI, SAMFUNNSVITENSKAP OG JUS	21	6	6	15	4	1	2	2	9	4	-
NATURVITENSKAP OG TEKNIKK	4	1	1	3	2	1	1	-	-	-	-
HELSEVERN	30	6	5	24	2	2	7	6	14	9	1
UNIV.- OG HØGSKOLENIVÅ I ELLERS UNIV.- OG HØGSKOLENIVÅ II, III OG FORSKERNIVÅ, OVER 14 ÅR, I ALT ..	16	4	2	12	6	-	1	-	5	3	-
UNDERVISNING	61	7	5	54	5	3	14	12	34	23	1
ADMINISTRASJON, ØKONOMI, SAMFUNNSVITENSKAP OG JUS	54	6	4	48	5	3	13	11	29	21	1
NATURVITENSKAP OG TEKNIKK	1	:	:	:	:	:	:	:	:	:	:
UNIV.- OG HØGSKOLENIVÅ II, III OG FORSKERNIVÅ ELLERS	1	:	:	:	:	:	:	:	:	:	:
UOPPGITT, INGEN UTDANNING OG UTDANNING PÅ FØRSKOLENIVÅ	5	1	1	4	-	-	-	-	4	2	-
81	74	10	7	2	1	2	1	2	2	2	1

TABELL 5. PERSONER 16 ÅR OG OVER, ETTER YRKESAKTIVITET, ARBEIDSTID, KJØNN OG ALDER. 1/11 79 - 31/10 80

KJØNN OG ALDER	I ALT	IKKE YRKES- AKTIVE	YRKESAKTIVE						PRO- SENT YRKES- AKTIVE
			I ALT	ARBEIDSTID. TIMER					
				100- 499	500- 999	1 000- 1 299	1 300 OG OVER	UOPP- GITT	
I ALT	5658	1912	3746	549	489	267	2179	262	66,2
MENN I ALT	2803	577	2226	163	117	118	1677	151	79,4
16-19 ÅR	263	65	198	76	38	18	54	12	75,3
AV DETTE GIFTE	1	:	:	:	:	:	:	:	:
20-24 ÅR	309	35	274	29	18	20	198	9	88,7
AV DETTE GIFTE	34	-	34	1	2	3	27	1	100,0
25-29 ÅR	320	32	288	12	9	13	240	14	90,0
AV DETTE GIFTE	192	2	190	8	1	6	170	5	99,0
30-39 ÅR	583	42	541	17	11	16	468	29	92,8
AV DETTE GIFTE	468	8	460	8	8	13	409	22	98,3
40-49 ÅR	406	30	376	4	14	14	320	24	92,6
AV DETTE GIFTE	351	11	340	3	10	10	296	21	96,9
50-59 ÅR	396	51	345	6	14	22	269	34	87,1
AV DETTE GIFTE	330	31	299	4	10	15	239	31	90,6
60-66 ÅR	196	58	138	6	2	9	113	8	70,4
67-69 ÅR	87	60	27	2	5	4	10	6	31,0
70 ÅR OG OVER	243	204	39	11	6	2	5	15	16,0
KVINNER I ALT	2855	1335	1520	386	372	149	502	111	53,2
16-19 ÅR	248	112	136	83	22	4	22	5	54,8
AV DETTE GIFTE	3	2	1	:	:	:	:	:	33,3
20-24 ÅR	271	75	196	45	33	22	86	10	72,3
AV DETTE GIFTE	103	36	67	14	15	8	27	3	65,0
25-29 ÅR	292	113	179	48	46	18	60	7	61,3
AV DETTE GIFTE	229	88	141	41	40	15	41	4	61,6
30-39 ÅR	587	209	378	83	113	42	119	21	64,4
AV DETTE GIFTE	489	163	326	76	110	37	86	17	66,7
40-49 ÅR	408	119	289	53	78	27	108	23	70,8
AV DETTE GIFTE	340	95	245	46	70	25	86	18	72,1
50-59 ÅR	347	129	218	40	54	22	74	28	62,8
AV DETTE GIFTE	279	103	176	27	49	19	59	22	63,1
60-66 ÅR	251	151	100	29	20	12	26	13	39,8
67-69 ÅR	124	109	15	4	4	-	5	2	12,1
70 ÅR OG OVER	327	318	9	1	2	2	2	2	2,8

TABELL 6. YRKESAKTIVE 16 ÅR OG OVER, ETTER ALDER OG NÆRING. 1/11 79 - 31/10 80

NÆRING	I ALT	ALDER. ÅR										PROSENT AV DE YRKES- AKTIVE
		70 OG										
		16-19	20-24	25-29	30-39	40-49	50-59	60-66	67-69	OVER		
I ALT	3746	334	470	467	919	665	563	238	42	48	100,0	
JORDBRUK	430	50	30	21	66	84	102	46	13	18	11,5	
SKOGBRUK	13	2	2	3	2	-	1	-	-	3	0,3	
FISKE OG FANGST	2	1	1	-	-	-	-	-	-	-	0,1	
BERGVERKSDRIFT	10	-	-	-	6	1	2	1	-	-	0,3	
INDUSTRI I ALT	856	78	95	104	221	142	144	60	8	4	22,9	
PRODUKSJON AV NÆRINGSMIDLER, DRIKKEVARER OG TOBAKKSVARER	144	25	16	21	27	21	19	14	1	-	-	
PRODUKSJON AV TEKSTILVARER, BEKLEDNINGSVARER, LÆR OG LÆRVARER ..	21	2	3	3	9	1	1	1	-	1	-	
PRODUKSJON AV TREVARER	62	7	10	10	11	4	13	5	2	-	-	
TREFOREDLING, GRAFISK PRODUKSJON OG FORLAGSVIRKSOMHET	57	4	7	5	14	16	6	3	2	-	-	
PROD. AV KJEMISKE PROD., MINERAL- OLJE-, KULL-, GUMMI- OG PLASTPROD. .	59	3	8	4	30	7	7	-	-	-	-	
PRODUKSJON AV MINERALSKE PRODUKTER .	6	-	-	2	1	1	1	-	1	-	-	
PRODUKSJON AV METALLER	11	2	-	4	1	3	1	-	-	-	-	
PRODUKSJON AV VERKSTEDPRODUKTER	462	34	49	55	118	81	87	35	1	2	-	
INDUSTRIPRODUKSJON ELLERS	34	1	2	-	10	8	9	2	1	1	-	
KRAFT- OG VANNFORSYNING	31	2	4	-	11	4	8	2	-	-	0,8	
BYGGE- OG ANLEGGSVIRKSOMHET	343	24	50	46	98	65	44	13	2	1	9,2	
VAREHANDEL	431	63	60	50	106	80	43	19	3	7	11,5	
HOTELL- OG RESTAURANTDRIFT	55	10	7	8	11	9	5	5	-	-	1,5	
LANDTRANSPORT	59	-	7	9	14	14	11	4	-	-	1,6	
SJØTRANSPORT	139	11	18	24	43	25	16	2	-	-	3,7	
TRANSPORT ELLERS, LAGRING, POST OG TELEKOMMUNIKASJONER	75	9	11	15	20	9	7	4	-	-	2,0	
BANK- OG FINANSIERINGSVIRKSOMHET	43	-	8	13	14	4	3	1	-	-	1,1	
FORSIKRINGSVIRKSOMHET, EIENDOMSDRIFT OG FORRETN.MESSIG TJENESTEYTING	73	2	3	8	32	14	9	3	1	1	1,9	
OFFENTLIG ADMINISTRASJON, FORSVAR, POLITI OG RETTSVESEN	211	12	66	23	30	34	31	11	1	3	5,6	
RENOVASJON OG REINGJØRING	32	6	2	6	5	9	4	-	-	-	0,9	
UNDERSVING OG FORSKNINGSVIRKSOMHET .	295	14	19	39	92	64	42	25	-	-	7,9	
HELSE- OG ANDRE SOSIALTJENESTER	519	27	70	79	126	89	76	32	13	7	13,9	
KULTURELL TJ.YTING, UNDERH. OG SPORT .	21	4	-	4	5	2	3	3	-	-	0,6	
PERSONLIG TJENESTEYTING	82	16	13	9	15	14	9	5	1	-	2,2	
UOPPGITT NÆRING	26	3	4	6	2	2	3	2	-	4	0,7	

TABELL 7. YRKESAKTIVE 16 ÅR OG OVER, ETTER KJØNN, ARBEIDSTID OG NÆRING/YRKESFELT. 1/11 79 - 31/10 80

	I ALT	MENN					KVINNER				
		I ALT	100- 499 TIMER	500- 999 TIMER	1 000 TIMER OG OVER	UOPP- GITT ARB.- TID	I ALT	100- 499 TIMER	500- 999 TIMER	1 000 TIMER OG OVER	UOPP- GITT ARB.- TID
I ALT	3746	2226	163	117	1795	151	1520	386	372	651	111
NÆRING											
JORDBRUK	430	267	33	17	186	31	163	42	30	72	19
SKOGBRUK	13	10	1	3	3	3	3	1	1	-	1
FISKE OG FANGST	2	2	:	:	:	:	-	-	-	-	-
BERGVERKSDRIFT	10	7	:	:	:	:	3	1	1	1	-
INDUSTRI I ALT	856	668	47	35	544	42	188	39	36	97	16
PRODUKSJON AV NÆRINGS- DRIKKEVARER OG TOBAKKS- VARER	144	90	18	6	64	2	54	16	8	26	4
PRODUKSJON AV TEKSTIL- VARER, LÆR OG LÆR- VARER	21	10	1	1	7	1	11	2	2	7	-
PRODUKSJON AV TRE- VARER	62	55	1	2	47	5	7	2	2	3	-
TREFOREDLING, GRAFISK PRODUKSJON OG FORLAGS- VIRKSOMHET	57	29	2	1	22	4	28	4	3	18	3
PRODUKSJON AV KJEMISKE PRODUKTER, MINERALOLJE-, KULL-, GUMMI- OG PLASTPRODUKTER	59	36	-	3	32	1	23	2	6	14	1
PRODUKSJON AV MINERALSKE PRODUKTER	6	5	1	-	3	1	1	:	:	:	:
PRODUKSJON AV METALLER	11	10	1	1	8	-	1	:	:	:	:
PRODUKSJON AV VERKSTED- PRODUKTER	462	411	23	21	340	27	51	6	12	26	7
INDUSTRIPRODUKSJON ELLERS	34	22	-	-	21	1	12	7	3	1	1
KRAFT- OG VANNFORSYNING	31	24	2	-	22	-	7	:	:	:	:
BYGGE- OG ANLEGGSVIRKSOMHET	343	316	15	14	266	21	27	9	7	10	1
VAREHANDEL	431	204	18	12	169	5	227	65	54	91	17
HOTELL- OG RESTAURANT- DRIFT	55	11	1	-	10	-	44	15	10	15	4
LANDTRANSPORT	59	57	2	2	51	2	2	:	:	:	:
SJØTRANSPORT	139	121	4	4	97	16	18	5	-	13	-
TRANSPORT ELLERS, LAGRING, POST OG TELEKOMMUNIKASJONER	75	39	5	-	32	2	36	8	7	19	2
BANK- OG FINANSIERINGS- VIRKSOMHET	43	22	1	1	20	-	21	2	7	11	1
FORSIKRINGSVIRKSOMHET, EIENDOMS- DRIFT OG FORRETNINGS- MESSIG	73	45	2	2	38	3	28	3	11	14	-
TJENESTEYTING	211	146	4	8	129	5	65	13	19	29	4
OFFENTLIG ADMINISTRASJON, FORSVAR, POLITI OG RETTS- VESEN	32	11	3	1	7	-	21	7	7	3	4
RENOVASJON OG REINGJØRING	295	121	10	5	101	5	174	45	53	70	6
UNDERVISNING OG FORSKNINGS- VIRKSOMHET	519	83	11	7	57	8	436	102	124	177	33
HELSE- OG ANDRE SOSIALTJENESTER	21	11	1	-	8	2	10	4	1	5	-
KULTURELL TJENESTEYTING, UNDERHOLDNING OG SPORT	82	45	1	2	38	4	37	19	3	13	2
PERSONLIG TJENESTEYTING	26	16	2	4	9	1	10	5	-	5	-
UOPPGITT NÆRING											
YRKESFELT											
TEKNISK, VITENSKAPELIG, HUMANIS- TISK OG KUNSTNERISK ARBEID	633	258	11	13	226	8	375	66	100	189	20
ADMINISTRASJONS- OG FORVALTNINGS- ARBEID, BEDRIFTS- OG ORGANISASJONS- LEDELSE I ALT	125	106	1	2	102	1	19	2	1	14	2
OFFENTLIG ADMINISTRASJONS- OG FORVALTNINGSARBEID	33	27	-	-	26	1	6	-	-	6	-
BEDRIFTS- OG ORGANISASJONSLEDELSE	92	79	1	2	76	-	13	2	1	8	2
KONTORARBEID	273	53	1	2	47	3	220	36	54	119	11
HANDELSARBEID	284	110	11	5	92	2	174	55	46	62	11
JORDBRUKS-, SKOGBRUKS- OG FISKEARBEID	401	273	39	19	198	17	128	37	24	55	12
GRUVE- OG SPRENGNINGSARBEID M.M.	4	4	-	-	4	-	-	-	-	-	-
TRANSPORT OG KOMMUNIKASJONS- ARBEID	280	235	18	8	193	16	45	11	13	19	2
INDUSTRI-, BYGGE- OG ANLEGG- ARBEID I ALT	1018	890	51	50	755	34	128	24	24	73	7
JERN- OG METALLVAREARBEID	372	357	14	18	305	20	15	-	3	11	1
ELEKTROARBEID	84	81	6	3	71	1	3	1	1	1	-
TREARBEID	150	148	9	8	124	7	2	:	:	:	:
NÆRINGSMIDDELARBEID	66	46	8	5	33	-	20	4	1	15	-
MASKIN- OG MOTORDRIFT	61	60	4	1	52	3	1	:	:	:	:
LASTE-, LOSSE- OG LAGERARBEID	40	33	2	4	27	-	7	2	-	5	-
INDUSTRI-, BYGGE- OG ANLEGG SARBEID ELLERS	245	165	8	11	143	3	80	15	18	41	6
SERVICEARBEID	445	98	11	4	72	11	347	129	98	96	24
MILITÆRT ARBEID, UOPPGITT ELLER IKKE IDENTIFISERBART YRKE	283	199	20	14	106	59	84	26	12	24	22

TABELL 8. YRKESAKTIVE 16 ÅR OG OVER I ARBEID I UKA 25/10 - 31/10 1980, ETTER KJØNN, ARBEIDSTID I UKA

OG NÆRING/YRKESFELT

I ALT	MENN						KVINNER					
	I ALT	30			UOPP- GITT	I ALT	30			UOPP- GITT		
		1-19 TIDER	20-29 TIDER	OG OVER TIDER			1-19 TIDER	20-29 TIDER	OG OVER TIDER			
I ALT	3052	1876	72	74	1656	74	1176	375	215	552	34	
NÆRING												
JORDBUK	308	201	14	15	165	7	107	32	23	48	4	
SKOGBRUK	7	6	-	-	6	-	1	-	-	-	-	
FISKE OG FANGST	1	1	:	:	:	:	-	-	-	-	-	
BERGVERKSDRIFT	9	6	:	:	:	:	3	2	-	1	-	
INDUSTRI I ALT	724	573	19	16	511	27	151	27	22	98	4	
PRODUKSJON AV NÆRINGS- MIDLER, DRIKKEVARER OG TOBAKKSVARER	110	71	5	1	62	3	39	8	3	25	3	
PRODUKSJON AV TEKSTILVARER, BE- KLEDNINGSVARER, LÆR OG LÆRVARER	19	9	-	1	8	-	10	1	2	7	-	
PRODUKSJON AV TREVARER	53	46	-	1	43	2	7	3	1	2	1	
TREFOREDLING, GRAFISK PRODUKSJON OG FORLAGSVIRKSOMHET	45	25	4	-	20	1	20	3	2	15	-	
PRODUKSJON AV KJEMISKE PRODUK- TER, MINERALOLJE-, KULL-, GUMMI- OG PLASTPRODUKTER	53	34	-	-	33	1	19	1	1	17	-	
PRODUKSJON AV MINERALSKE PRODUKTER	4	3	-	-	3	-	1	:	:	:	:	
PRODUKSJON AV METALLER	11	10	1	-	9	-	1	:	:	:	:	
PRODUKSJON AV VERKSTEDPRODUKTER	399	354	8	12	315	19	45	9	8	28	-	
INDUSTRIPRODUKSJON ELLERS	30	21	1	1	18	1	9	2	4	3	-	
KRAFT- OG VANNFORSYNING	27	20	-	-	20	-	7	1	-	4	2	
BYGGE- OG ANLEGGSVIRKSOMHET	301	281	8	13	251	9	20	9	3	8	-	
VARERHANDEL	360	178	11	2	161	4	182	61	44	73	4	
HOTELL- OG RESTAURANTDRIFT	46	10	-	-	9	1	36	11	6	17	2	
LANDTRANSPORT	53	52	-	-	50	2	1	:	:	:	:	
SJØTRANSPORT	86	77	1	3	68	5	9	1	1	6	1	
TRANSPORT ELLERS, LAGRING, POST OG TELEKOMMUNIKASJONER	67	33	2	-	29	2	34	7	6	20	1	
BANK- OG FINANSIERINGSVIRKSOMHET	38	21	1	-	20	-	17	3	3	11	-	
FORSIKRINGSVIRKSOMHET, EIENDOMS- DRIFT OG FORRETNINGSMESSIG TJENESTETYING	64	41	3	2	35	1	23	11	2	10	-	
OFFENTLIG ADMINISTRASJON, FORSVAR, POLITI OG RETTSVESEN	187	131	1	2	120	8	56	22	3	28	3	
RENOVASJON OG REINGJØRING	23	8	-	-	7	1	15	7	1	5	2	
UNDERVISNING OG FORSKNINGS- VIRKSOMHET	256	108	1	15	89	3	148	60	35	50	3	
HELSE- OG ANDRE SOSIALTJENESTER	383	65	6	5	54	-	318	99	60	152	7	
KULTURELL TJENESTETYING, UNDERHOLD- NING OG SPORT	18	9	1	-	8	-	9	4	-	5	-	
PERSONLIG TJENESTETYING	72	42	2	1	36	3	30	12	5	12	1	
UOPPGITT NÆRING	22	13	2	-	10	1	9	4	1	4	-	
YRKESFELT												
TEKNISK, VITENSKAPELIG, HUMANIS- TISK OG KUNSTNERISK ARBEID	529	244	7	17	215	5	285	67	59	153	6	
ADMINISTRASJONS- OG FORVALTNINGS- ARBEID, BEDRIFTS- OG ORGANISASJONS- LEDELSE I ALT	118	102	2	2	98	-	16	1	1	14	-	
OFFENTLIG ADMINISTRASJONS- OG FORVALTNINGSARBEID	31	26	-	-	26	-	5	-	-	5	-	
BEDRIFTS- OG ORGANISASJONSLEDELSE	87	76	2	2	72	-	11	1	1	9	-	
KONTORARBEID	230	49	3	-	46	-	181	48	34	95	4	
HANDELSARBEID	240	98	4	2	89	3	142	53	31	55	3	
JORDBRUKS-, SKOGBRUKS- OG FISKEARBEID	295	210	13	17	173	7	85	26	16	40	3	
GRUVE- OG SPRENGNINGSARBEID M.M.	4	4	-	-	4	-	-	-	-	-	-	
TRANSPORT OG KOMMUNIKASJONSARBEID	220	180	8	3	159	10	40	11	6	21	2	
INDUSTRI-, BYGGE- OG ANLEGG- ARBEID I ALT	898	796	25	22	720	29	102	9	15	75	3	
JERN- OG METALLVAREARBEID	334	320	7	10	288	15	14	1	3	10	-	
ELEKTROARBEID	72	70	1	3	63	3	2	:	:	:	:	
TREARBEID	133	132	6	7	115	4	1	:	:	:	:	
NÆRINGSMIDDELARBEID	55	39	5	-	33	1	16	1	2	11	2	
MASKIN- OG MOTORDRIFT	55	54	3	-	51	-	1	:	:	:	:	
LASTE-, LOSSE- OG LAGERARBEID	34	29	-	-	28	1	5	-	-	5	-	
INDUSTRI-, BYGGE- OG ANLEGGARBEID ELLERS	215	152	3	2	142	5	63	5	9	48	1	
SERVICEARBEID	353	77	2	5	65	5	276	141	44	80	11	
MILITÆRT ARBEID, UOPPGITT ELLER IKKE IDENTIFISERBART YRKE	165	116	8	6	87	15	49	19	9	19	2	

TABELL 9. YRKESAKTIVE 16 ÅR OG OVER MED FAST OPPMØTEPLASS PÅ ARBEID I UKA 25/10 - 31/10 1980, ETTER TALLET PÅ ARBEIDSREISER, REISETID OG YRKESFELT/OPPMØTEPLASS

	I ALT	REISTE IKKE	REISTE 1 GANG			REISTE 2-3 GANGER			REISTE 4 GANGER ELLER FLERE			UOPP-GITT TALL PÅ REISER
			REISE-TID UNDER 45 MIN	REISE-TID 45 MIN OG OVER	UOPP-GITT	REISE-TID UNDER 45 MIN	REISE-TID 45 MIN OG OVER	UOPP-GITT	REISE-TID UNDER 45 MIN	REISE-TID 45 MIN OG OVER	UOPP-GITT	
I ALT	2713	63	86	22	3	221	21	-	1792	147	35	323
YRKESFELT												
TEKN., VITENSK., HUMANIS-TISK OG KUNSTN. ARBEID ...	497	11	13	1	-	45	6	-	370	19	4	28
OFF. ADM. OG FORVALTN.-ARBEID	27	-	1	-	-	1	-	-	21	2	-	2
BEDRIFTS- OG ORG.LEDELSE ..	79	2	1	2	-	-	-	-	62	6	1	5
KONTORARBEID	225	1	6	2	-	44	3	-	143	9	3	14
HANDELSARBEID	210	2	17	-	-	42	3	-	117	13	1	15
JORDBRUKS-, SKOGBRUKS- OG FISKEARBEID	277	1	10	-	2	10	1	-	136	1	14	102
GRUVE OG SPRENGNINGS-ARBEID M.M.	4	1	-	-	-	-	-	-	2	-	-	1
TRANSPORT OG KOMMUNIKASJONSARBEID	166	10	5	1	-	9	4	-	110	4	-	23
INDUSTRI-, BYGGE- OG ANLEGG SARBEID I ALT	818	25	10	8	1	18	-	-	600	76	6	74
JERN- OG METALLV.ARBEID ..	314	6	-	4	-	5	-	-	235	33	3	28
ELEKTROARBEID	63	4	2	-	-	2	-	-	44	4	-	7
TREARBEID	106	4	2	1	-	3	-	-	76	7	2	11
NÆRINGSMIDDELARBEID	53	-	2	-	-	1	-	-	43	1	-	6
MASKIN- OG MOTORDRIFT ..	51	3	3	1	1	2	-	-	33	5	-	3
LASTE-, LOSSE- OG LAGERARBEID	32	1	-	-	-	-	-	-	27	3	-	1
INDUSTRI-, BYGGE- OG ANLEGG SARBEID ELLERS ...	200	7	1	2	-	5	-	-	143	23	1	18
SERVICEARBEID	304	7	18	6	-	42	3	-	181	10	2	35
MILITÆRT ARBEID, UOPPGITT YRKE	105	3	5	2	-	10	1	-	49	7	4	24
OPPMØTEPLASS OG KJØNN												
INNEN BOSTEDSFYLKET	2540	18	83	5	2	218	13	-	1777	124	34	266
MENN	1489	12	28	3	1	30	4	-	1136	81	20	174
KVINNER	1051	6	55	2	1	188	9	-	641	43	14	92
I BOSTEDSKOMMUNEN	1277	7	38	2	1	125	1	-	850	35	28	190
MENN	702	3	15	1	1	17	1	-	511	19	15	119
KVINNER	575	4	23	1	-	108	-	-	339	16	13	71
0705 TØNSBERG	702	3	30	1	1	65	5	-	525	44	3	25
MENN	372	2	6	1	-	5	2	-	315	24	2	15
KVINNER	330	1	24	-	1	60	3	-	210	20	1	10
0721 SEM	217	-	7	-	-	14	3	-	163	14	-	16
MENN	143	-	3	-	-	2	-	-	118	10	-	10
KVINNER	74	-	4	-	-	12	3	-	45	4	-	6
0706 SANDEFJORD	143	2	3	1	-	5	2	-	107	9	2	12
MENN	114	2	1	1	-	4	-	-	86	7	2	11
KVINNER	29	-	2	-	-	1	2	-	21	2	-	1
0719 ANDEBU	50	-	2	-	-	3	-	-	31	1	1	12
MENN	32	-	1	-	-	-	-	-	20	1	1	9
KVINNER	18	-	1	-	-	3	-	-	11	-	-	3
0722 NØTTERØY	50	-	2	-	-	3	1	-	36	4	-	4
MENN	33	-	1	-	-	1	-	-	25	3	-	3
KVINNER	17	-	1	-	-	2	1	-	11	1	-	1
0703 HØRTEN	40	1	-	-	-	1	-	-	29	9	-	-
MENN	37	1	-	-	-	-	-	-	27	9	-	-
KVINNER	3	-	-	-	-	1	-	-	2	-	-	-
ANDRE KOMMUNER I FYLKET ..	61	5	1	1	-	2	1	-	36	8	-	7
MENN	56	4	1	-	-	1	1	-	34	8	-	7
KVINNER	5	1	-	1	-	1	-	-	2	-	-	-
UTENFOR FYLKET	89	34	-	17	1	-	8	-	-	20	-	9
MENN	82	33	-	16	1	-	7	-	-	17	-	8
KVINNER	7	1	-	1	-	-	1	-	-	3	-	1
0301 OSLO	24	6	-	7	-	-	2	-	-	7	-	2
MENN	20	6	-	6	-	-	1	-	-	6	-	1
KVINNER	4	-	-	1	-	-	1	-	-	1	-	1
0805 PORSGRUNN	8	1	-	1	-	-	-	-	-	3	-	3
MENN	8	1	-	1	-	-	-	-	-	3	-	3
KVINNER	-	-	-	-	-	-	-	-	-	-	-	-
2200 NORDSJØEN	7	4	-	2	-	-	-	-	-	-	-	1
MENN	7	4	-	2	-	-	-	-	-	-	-	1
KVINNER	-	-	-	-	-	-	-	-	-	-	-	-
0219 BÆRUM	5	1	-	-	-	-	3	-	-	-	-	1
MENN	5	1	-	-	-	-	3	-	-	-	-	1
KVINNER	-	-	-	-	-	-	-	-	-	-	-	-
ANDRE STEDER UTENFOR FYLKET ..	45	22	-	7	1	-	3	-	-	10	-	2
MENN	42	21	-	7	1	-	3	-	-	8	-	2
KVINNER	3	1	-	-	-	-	-	-	-	2	-	-
UOPPGITT OPPMØTEPLASS	84	11	3	-	-	3	-	-	15	3	1	48

TABELL 10. YRKESAKTIVE 16 ÅR OG OVER MED FAST ARBEIDSREISE I UKA 25/10 - 31/10 1980, ETTER REISEMÅTE,

OPPMØTEPLASS, TALLET PÅ ARBEIDSSREISER OG REISETID

	I ALT	ETT TRANSPORTMIDDEL						TO ELLER FLERE TRANSPORTMIDLER			UOPP- GITT TRANS- PORT- MIDDEL
		BIL	BUSS	TOG, TRIKK, T-BANE	BÅT	SYKKEL, OVER 10 MIN GANSE	ANNET	BIL OG BUSS/TOG/ TRIKK/ T-BANE/ BÅT	BUSS OG TOG/ TRIKK/ T-BANE/ BÅT	ANDRE KOMBINA- SJONER	
I ALT	2327	1353	164	13	-	332	185	51	12	84	133
OPPMØTEPLASS, TALLET PÅ ARBEIDSSREISER OG REISETID											
OPPMØTEPLASS I BOSTEDS-											
KOMMUNEN	1080	436	19	1	-	311	163	3	-	35	112
REISTE 1 GANG	41	11	1	-	-	9	11	-	-	2	7
0-45 MIN	38	11	-	-	-	9	11	-	-	1	6
45 MIN OG OVER	2	-	1	-	-	-	-	-	-	1	-
UOPPGITT REISETID ...	1	-	-	-	-	-	-	-	-	-	1
REISTE 2-3 GANGER	126	53	3	-	-	41	11	-	-	4	14
0-14 MIN	106	43	-	-	-	36	11	-	-	2	14
15-29 "	16	10	1	-	-	3	-	-	-	2	-
30-44 "	3	-	1	-	-	2	-	-	-	-	-
45 MIN OG OVER	1	-	1	-	-	-	-	-	-	-	-
UOPPGITT REISETID ...	-	-	-	-	-	-	-	-	-	-	-
REISTE 4 GANGER ELLER FLERE	913	372	15	1	-	261	141	3	-	29	91
0-14 MIN	676	242	4	-	-	209	135	1	-	17	68
15-29 "	150	91	7	1	-	35	4	1	-	8	3
30-44 "	24	11	1	-	-	8	1	-	-	2	1
45 MIN OG OVER	35	22	1	-	-	9	-	1	-	2	-
UOPPGITT REISETID ...	28	6	2	-	-	-	1	-	-	-	19
OPPMØTEPLASS UTENFOR BOSTEDSKOMMUNEN											
REISTE 1 GANG	1222	902	143	12	-	19	20	46	12	49	19
0-45 MIN	67	37	10	3	-	-	6	2	1	6	2
45 MIN OG OVER	45	28	8	-	-	-	2	2	-	4	1
45 MIN OG OVER	20	9	1	3	-	-	4	-	1	2	-
UOPPGITT REISETID ...	2	-	1	-	-	-	-	-	-	-	1
REISTE 2-3 GANGER	113	68	24	2	-	1	1	8	2	7	-
0-14 MIN	20	15	4	-	-	-	1	-	-	-	-
15-29 "	54	37	13	1	-	-	-	2	1	-	-
30-44 "	19	8	4	-	-	1	-	-	1	5	-
45 MIN OG OVER	20	8	3	1	-	-	-	6	-	2	-
UOPPGITT REISETID ...	-	-	-	-	-	-	-	-	-	-	-
REISTE 4 GANGER ELLER FLERE	1042	797	109	7	-	18	13	36	9	36	17
0-14 MIN	182	155	5	-	-	4	8	2	-	2	6
15-29 "	567	462	46	3	-	9	4	18	3	14	8
30-44 "	178	115	36	2	-	4	1	8	4	7	1
45 MIN OG OVER	109	63	20	2	-	1	-	8	2	13	-
UOPPGITT REISETID ...	6	2	2	-	-	-	-	-	-	-	2
UOPPGITT OPPMØTEPLASS ...	25	15	2	-	-	2	2	2	-	-	2
KJØNN OG ALDER											
MENN											
16-19 ÅR	1360	891	56	6	-	150	119	25	3	39	71
16-19 ÅR	87	35	7	-	-	15	19	1	-	3	7
20-24 "	140	108	4	3	-	13	6	2	-	2	2
25-29 "	189	139	8	1	-	14	14	1	1	8	3
30-39 "	368	262	11	-	-	35	29	6	-	12	13
40-49 "	254	171	7	1	-	22	23	6	-	10	14
50-59 "	211	125	11	1	-	33	11	5	2	3	20
60-66 "	91	42	8	-	-	15	12	4	-	-	10
67-69 "	8	4	-	-	-	3	1	-	-	-	-
70 ÅR OG OVER	12	5	-	-	-	-	4	-	-	1	2
KVINNER											
16-19 ÅR	967	462	108	7	-	182	66	26	9	45	62
16-19 ÅR	70	16	23	1	-	13	3	5	1	5	3
20-24 "	117	61	16	3	-	12	7	2	3	9	4
25-29 "	114	80	9	-	-	10	9	1	1	2	2
30-39 "	266	162	18	-	-	44	13	10	1	8	10
40-49 "	202	86	13	2	-	51	20	5	1	9	15
50-59 "	128	39	17	1	-	34	6	3	1	9	18
60-66 "	58	14	11	-	-	16	7	-	1	2	7
67-69 "	7	2	1	-	-	2	-	-	-	-	2
70 ÅR OG OVER	5	2	-	-	-	-	1	-	-	1	1

TABELL 11. BOLIGER ETTER HUSTYPE OG TALLET PÅ ROM. BOSATTE ETTER TALLET PÅ ROM I BOLIGEN. 1/11 1980

TALLET PÅ ROM UTENOM KJØKKEN	BOLIGER						BOSATTE	
	I ALT	I VÅNINGSHUS I TILKN. TIL GÅRSDRIFT OG I FRITTL. ENEBOLIGER	I ANDRE ENE- OG TOMANNS- BOLIGER OG SMÅHUS	I BLOKK, LEIE- GÅRD E.L.	I ANDRE BYGG	I UOPP- GITT HUS- TYPE	I ALT	PR. ROM
ALLE	2584	1950	377	12	46	199	7484	0,7
I ROM	74	36	20	2	9	7	122	1,6
MED KJØKKEN								
6 KVM OG OVER	34	17	7	1	4	5	71	2,1
MED KJØKKEN								
UNDER 6 KVM	23	12	8	1	-	2	34	1,5
UTEN KJØKKEN	10	4	5	-	1	-	10	1,0
UOPPGITT	7	3	-	-	4	-	7	1,0
2 ROM	303	157	112	6	12	16	522	0,9
MED KJØKKEN								
6 KVM OG OVER	224	126	79	4	8	7	396	0,9
MED KJØKKEN								
UNDER 6 KVM	68	26	30	1	4	7	113	0,8
UTEN KJØKKEN	5	2	2	-	-	1	6	0,6
UOPPGITT	6	3	1	1	-	1	7	0,6
3 ROM	377	272	76	-	11	18	865	0,8
4 "	748	627	103	1	5	12	2370	0,8
5 "	461	404	38	1	4	14	1591	0,7
6 "	243	228	8	-	1	6	889	0,6
7 "	107	102	4	-	-	1	423	0,6
8 ROM OG OVER	104	96	4	1	1	2	402	0,4
UOPPGITT	167	28	12	1	3	123	300	-

TABELL 12. BOLIGER ETTER HUSETS BYGGEÅR OG HUSTYPE/EIE-/LEIEFORM. BOSATTE OG ROM, ETTER HUSETS BYGGEÅR. 1/11 1980

	HUSETS BYGGEÅR									
	ALLE	1900 OG FØR	1901- 1920	1921- 1940	1941- 1945	1946- 1950	1951- 1960	1961- 1970	1971- 1980	UOPP- GITT
BOLIGER I ALT	2584	489	176	186	13	114	301	523	617	165
HUSTYPE										
I VÅNINGSHUS	433	259	46	34	3	5	20	15	44	7
I FRITTLIGGENDE ENEBOLIG ..	1517	179	96	117	8	80	219	392	413	13
I REKKEHUS, TERR.HUS E.L. .	223	2	5	1	-	-	7	67	134	7
I HORIZONTALT DELT TOMANNSBOLIG	51	5	5	11	1	9	13	4	2	1
I ANNET BYGG UNDER 3 ETG. .	103	16	11	10	-	5	17	27	14	3
I BLOKK, LEIEGÅRD E.L.	12	1	5	-	-	1	1	2	1	1
I FORRETNINGSBYGG	31	2	5	8	1	8	4	2	-	1
I BYGG FOR FELLES- HUSHOLDNING	15	-	-	1	-	3	4	4	1	2
I UOPPGITT HUSTYPE	199	25	3	4	-	3	16	10	8	130
EIE-/LEIEFORHOLD TIL BOLIGEN										
EIES I ALT	1823	320	105	115	7	72	209	438	532	25
PRIVAT	1610	309	104	114	7	69	199	359	433	16
GJENNOM BORETTSLAG E.L. .	213	11	1	1	-	3	10	79	99	9
LEIES I ALT	516	134	59	62	5	35	76	65	68	12
VED VANLIG LEIEKONTRAKT .	172	41	27	21	1	10	22	19	28	3
SOM TJENESTEBOLIG	119	19	13	16	3	13	14	26	10	5
FOR ET AVGRENSET TIDSRUM.	36	7	4	4	-	4	6	3	6	2
PÅ ANDRE VILKÅR	189	67	15	21	1	8	34	17	24	2
UOPPGITT	245	35	12	9	1	7	16	20	17	128
BOSATTE I ALT	7484	1329	487	490	38	275	837	1721	2048	259
BOSATTE PR. BOLIG	2,9	2,7	2,8	2,6	2,9	2,4	2,8	3,3	3,3	1,6
ROM I ALT	10248	2144	695	735	51	416	1214	2226	2641	127
ROM PR. BOLIG	4,2	4,4	4,1	4,1	3,9	3,7	4,1	4,3	4,4	2,9
BOSATTE PR. ROM	0,7	0,6	0,7	0,7	0,7	0,6	0,7	0,8	0,8	0,6

TABELL 13. BOLIGER ETTER VIKTIGSTE KILDE TIL OPPVARMING OG BYGGEÅR/INSTALLASJON AV PIPE. BOSATTE ETTER BOLIGENS VIKTIGSTE KILDE TIL OPPVARMING. 1/11 1980

	EN KILDE VIKTIGST						TO ELLER FLERE LIKEVERDIGE KILDER					UOPP- GITT OPP- VARM- INGS- KILDE
	ALLE	SEN- TRAL- VARME	ELEK- TRISKE OVNER E.L.	OVNER FOR FLY- TENDE BRENSSEL	OVNER FOR FAST BRENSSEL	EL. OVNER OG OVNER FOR FAST BRENSSEL	EL. OVNER FOR FLY- TENDE BRENSSEL	OVNER FOR FAST OG FLY- TENDE BRENSSEL	EL. OVNER FOR FAST OG FLY- TENDE BRENSSEL			
BOLIGER I ALT	2584	1805	168	405	682	550	636	191	166	148	131	143
BYGGEÅR												
1900 OG FØR	489	349	12	42	84	211	134	55	22	29	28	6
1901 - 1920	176	132	6	26	45	55	43	16	7	9	11	1
1921 - 1940	186	125	4	25	53	43	59	15	15	18	11	2
1941 - 1945	13	11	1	1	3	6	2	1	-	-	1	-
1946 - 1950	114	89	9	15	29	36	25	9	6	7	3	-
1951 - 1960	301	209	21	31	97	60	92	33	19	19	21	-
1961 - 1970	523	381	66	55	203	57	136	21	52	39	24	6
1971 - 1980	617	467	43	192	162	70	139	37	44	26	32	11
UOPPGITT	165	42	6	18	6	12	6	4	1	1	-	117
PIPE												
MED PIPE	2342	1678	133	313	682	550	636	191	166	148	131	28
UTEN PIPE	120	119	32	87	-	-	-	-	-	-	-	1
UOPPGITT	122	8	3	5	-	-	-	-	-	-	-	114
BOSATTE I ALT	7484	5315	515	1032	2161	1607	1934	538	539	469	388	235
BOSATTE PR. BOLIG	2,9	2,9	3,1	2,5	3,2	2,9	3,0	2,8	3,2	3,2	3,0	1,6
ROM I ALT	10248	7337	823	1437	2785	2292	2817	835	748	617	618	94
ROM PR. BOLIG	4,2	4,2	4,9	3,7	4,2	4,3	4,5	4,4	4,5	4,3	4,8	4,5
BOSATTE PR. ROM	0,7	0,7	0,6	0,7	0,8	0,7	0,7	0,6	0,7	0,7	0,6	0,6

TABELL 14. BOLIGER ETTER SANITÆRUTSTYR OG TALLET PÅ ROM. BOSATTE ETTER BOLIGENS SANITÆRUTSTYR. 1/11 1980

TALLET PÅ ROM UTENOM KJØKKEN	MED BAD						UTEN BAD					UOPP- GITT OM BAD
	ALLE	WC I BOLI- GEN	WC UTENFOR BOLI- GEN	ANNET AV- TREDE	UOPP- GITT AV- TREDE	ALLE	WC I BOLI- GEN	WC UTENFOR BOLI- GEN	ANNET AV- TREDE	UOPP- GITT AV- TREDE		
BOLIGER I ALT	2584	2148	2006	38	73	31	279	53	66	152	8	157
1 ROM	74	46	40	3	1	2	27	1	14	12	-	1
MED KJØKKEN												
6 KVM OG OVER	34	25	23	2	-	-	9	-	4	5	-	-
MED KJØKKEN												
UNDER 6 KVM	23	16	15	-	1	-	6	1	1	4	-	1
UTEN KJØKKEN	10	2	1	1	-	-	8	-	6	2	-	-
UOPPGITT	7	3	1	-	-	2	4	-	3	1	-	-
2 ROM	303	205	185	12	6	2	94	18	25	49	2	4
MED KJØKKEN												
6 KVM OG OVER	224	144	129	9	6	-	78	15	23	39	1	2
MED KJØKKEN												
UNDER 6 KVM	68	54	51	2	-	1	14	3	2	9	-	-
UTEN KJØKKEN	5	4	3	1	-	-	1	-	-	1	-	-
UOPPGITT	6	3	2	-	-	1	1	-	-	-	1	2
3 ROM	377	298	265	11	18	4	71	12	16	39	4	8
4 "	748	693	670	6	12	5	43	11	8	23	1	12
5 "	461	433	414	3	13	3	22	7	-	15	-	6
6 "	243	229	211	-	14	4	12	1	2	9	-	2
7 "	107	101	94	1	5	1	5	3	-	2	-	1
8 ROM OG OVER	104	100	95	2	1	2	4	-	1	2	1	-
UOPPGITT	167	43	32	-	3	8	1	-	-	1	-	123
BOSATTE I ALT	7484	6617	6225	100	213	79	605	127	118	348	12	262
BOSATTE PR. BOLIG	2,9	3,1	3,1	2,6	2,9	2,5	2,2	2,4	1,8	2,3	1,5	1,7
BOSATTE PR. ROM	0,7	0,7	0,7	0,8	0,7	0,5	0,7	0,7	0,7	0,7	0,4	0,6
ROM PR. BOLIG	4,2	4,4	4,4	3,3	4,4	4,4	3,1	3,4	2,5	3,2	3,6	3,8

TABELL 15. BOLIGER, ROM OG BOSATTE, ETTER HUSTYPE. 1/11 1980

	ALLE	VÅ- NING- HUS I TILKN. TIL GÅRDS- DRIFT	FRITT- LIGG- ENDE- BOLIG	REKKEHUS, TERRASSEHUS, HUS I KJEDE, VERTIKALT DELT TOMANNS- BOLIG	HORI- SON- TALT DELT TO- MANNS- BOLIG	ANNET BOLIGBYGG MED FÆRRE ENN 3 ETASJER	BLOKK, LEIEGÅRD ELLER ANNET BOLIGBYGG MED 3 ETASJER EL. FLERE	FOR- RET- NING- BYGG MV.	BYGG FOR FEL- LES- HUS- HOLD- NING	UOPP- GITT HUS- TYPE
BOLIGER I ALT	2584	433	1517	223	51	103	12	31	15	199
BOSATTE I ALT	7484	1323	4740	583	135	231	26	68	27	351
BOSATTE PR. BOLIG	2,9	3,1	3,1	2,6	2,6	2,2	2,2	2,2	1,8	1,8
ROM I ALT	10248	2074	6563	732	174	280	32	91	30	272
ROM PR. BOLIG	4,2	4,9	4,4	3,4	3,5	2,8	2,9	3,1	2,1	3,6
BOSATTE PR. ROM ..	0,7	0,6	0,7	0,8	0,8	0,8	0,8	0,7	0,8	0,6

TABELL 16. BOLIGER ETTER EIE-/LEIEFORM OG AREAL. BOSATTE ETTER EIE-/LEIEFORHOLD TIL BOLIGEN. 1/11 1980

AREAL	ALLE	BOLIGEN EIES			BOLIGEN LEIES				UOPPGITT EIE-/ LEIE- FORM	
		ALLE PRIVAT	GJENNOM BORETT- LAG E.L.	ALLE	VED VANLIG LEIE- KONTRAKT	SOM TJENESTE- BOLIG	FOR ET AVGRENSET TIDSROM	PÅ ANDRE VILKÅR		
BOLIGER I ALT	2584	1823	1610	213	516	172	119	36	189	245
UNDER 30 KVM	48	18	8	10	26	12	6	3	5	4
30- 39 KVM	77	28	19	9	43	25	6	2	10	6
40- 49 "	101	42	29	13	54	23	16	3	12	5
50- 59 "	159	80	56	24	65	36	10	1	18	14
60- 79 "	366	246	199	47	95	22	19	9	45	25
80- 99 "	720	593	521	72	108	31	23	9	45	19
100-129 "	508	439	417	22	64	15	15	4	30	5
130 KVM OG OVER.	387	335	327	8	43	1	17	3	22	9
UOPPGITT AREAL ..	218	42	34	8	18	7	7	2	2	158
BOSATTE I ALT	7484	5737	5204	533	1293	411	313	99	470	454
BOSATTE PR. BOLIG.	2,9	3,1	3,2	2,5	2,5	2,4	2,6	2,8	2,5	1,9
ROM I ALT	10248	8123	7462	661	1719	474	421	116	708	406
ROM PR. BOLIG	4,2	4,5	4,7	3,2	3,4	2,8	3,7	3,2	3,8	3,7
BOSATTE PR. ROM ..	0,7	0,7	0,7	0,8	0,7	0,8	0,7	0,9	0,7	0,6

TABELL 17. BOLIGER, BOSATTE OG ROM, ETTER BOSATTE PR. ROM I BOLIGEN. 1/11 1980

	ALLE	BOSATTE PR. ROM UTENOM KJØKKEN									
		UNDER 0,25	0,25- 0,49	0,50- 0,74	0,75- 0,99	1,00- 1,24	1,25- 1,49	1,50- 1,74	1,75- 1,99	2,00 OG OVER	UOPP- GITT
BOLIGER I ALT	2584	80	393	804	353	534	137	55	6	55	167
BOSATTE I ALT	7484	90	711	1974	1327	1910	656	244	46	226	300
BOSATTE PR. BOLIG	2,9	1,1	1,8	2,5	3,8	3,6	4,8	4,4	7,7	4,1	1,8
ROM I ALT	10248	508	1973	3412	1683	1882	512	158	26	93	-
ROM PR. BOLIG	4,2	6,4	5,0	4,2	4,8	3,5	3,7	2,9	4,3	1,7	-

TABELL 20. FAMILIER OG PERSONER I PRIVATHUSHOLDNINGER, ETTER FAMILIETYPE OG EIE-/LEIEFORHOLD TIL BOLIGEN/
TALLET PÅ ROM I BOLIGEN. 1/11 1980

	I ALT		FAMI- LIER MED EN PER- SON	FAMILIER MED TO ELLER FLERE PERSONER							
	FAMI- LIER	PER- SONER		I ALT		EKTE- PAR UTEN UGIFTE BARN	EKTEPAR MED UGIFTE BARN		MOR ELLER FAR MED UGIFTE BARN		FAM. MED UOPP- GITT FAM.- TYPE
				FAMI- LIER	PER- SONER		FAMI- LIER	PER- SONER	FAMI- LIER	PER- SONER	
I ALT	2761	7484	770	1991	6714	508	1254	5097	212	546	17
EIE-/LEIEFORHOLD TIL BOLIGEN											
EIES I ALT	1938	5737	385	1553	5352	365	1026	4192	151	395	11
PRIVAT	1720	5204	310	1410	4894	335	943	3873	121	316	11
GJENNOM BORETTLAG E.L. ..	218	533	75	143	458	30	83	319	30	79	-
LEIES I ALT	559	1293	221	338	1072	103	192	757	42	107	1
VED VÅNLIG LEIEKONTRAKT ..	190	411	84	106	327	28	58	218	20	53	-
SOM TJENESTEBOLIG	125	313	47	78	266	20	51	210	7	16	-
FOR ET AVGRENSET TIDSRUM .	38	99	14	24	85	3	18	70	3	9	-
PÅ ANDRE VILKÅR	206	470	76	130	394	52	65	259	12	29	1
UOPPGITT	264	454	164	100	290	40	36	148	19	44	5
TALLET PÅ ROM I BOLIGEN											
UTENOM KJØKKEN											
1 ROM	78	122	53	25	69	14	8	35	3	6	-
MED KJØKKEN											
6 KVM OG OVER	37	71	19	18	52	9	7	30	2	4	-
MED KJØKKEN											
UNDER 6 KVM	24	34	17	7	17	5	1	5	1	2	-
UTEN KJØKKEN	10	10	10	-	-	-	-	-	-	-	-
UOPPGITT	7	7	7	-	-	-	-	-	-	-	-
2 ROM	321	522	193	128	329	67	39	141	22	54	-
MED KJØKKEN											
6 KVM OG OVER	242	396	143	99	253	51	32	113	16	38	-
MED KJØKKEN											
UNDER 6 KVM	68	113	41	27	72	14	7	28	6	16	-
UTEN KJØKKEN	5	6	4	1	2	1	-	-	-	-	-
UOPPGITT	6	7	5	1	2	1	-	-	-	-	-
3 ROM	403	865	146	257	719	111	113	421	30	69	3
4 "	788	2370	118	670	2252	156	442	1750	69	180	3
5 "	506	1591	82	424	1509	77	299	1228	43	112	5
6 "	261	889	31	230	858	38	168	710	23	66	1
7 "	115	423	11	104	412	17	79	354	7	21	1
8 ROM OG OVER	112	402	19	93	383	10	80	353	3	10	-
UOPPGITT	177	300	117	60	183	18	26	105	12	28	4

TABELL 21. TALLET PÅ PRIVATHUSHOLDNINGER MED UTVALGTE KJENNETEGN FOR BOLIGSTANDARD, OG DISPONERING AV
PERSONBIL. BOSATTE I SLIKE HUSHOLDNINGER, ETTER ALDER. 1/11 1980

	ALLE	WC I BOLIGEN	BAD I BOLIGEN	TELEFON I BOLIGEN	BRENSEL- OVN I BOLIGEN	BOLIG- EN BYGGET ETTER 1945	HUSHOLD- NINGEN EIER BOLIGEN	KJØKKEN 6 KVM OG OVER I BOLIGEN	BIL DIS- PONERES OVER I AV HUS- HOLDNINGEN
PRIVATHUSHOLDNINGER ...	2584	2083	2148	1703	2258	1555	1823	2207	1877
BOSATTE	7484	6416	6617	5206	6898	4881	5737	6776	6252
0-19 ÅR	2490	2230	2285	1748	2344	1773	1999	2317	2273
20-39 "	2254	1907	1968	1386	2034	1546	1646	2009	2019
40-59 "	1540	1353	1401	1161	1460	1003	1291	1437	1331
60-69 "	657	530	566	502	593	346	471	573	421
70-79 "	407	312	312	309	358	166	251	330	177
80 ÅR OG OVER	136	84	85	100	109	47	79	110	31
BOSATTE PR. BOLIG	2,9	3,1	3,1	3,1	3,1	3,1	3,1	3,1	3,3
ROM PR. BOLIG	4,2	4,4	4,4	4,5	4,4	4,3	4,5	4,4	4,5
BOSATTE PR. ROM	0,7	0,7	0,7	0,7	0,7	0,7	0,7	0,7	0,7
HUSHOLDNINGER HVOR FOREKOMST AV KJENNETEGNET IKKE ER OPPGITT	-	158	157	175	125	165	245	177	210

TABELL 22. FOLKEMENGDEN ETTER ALDER, KJØNN OG TYPE BOLIGSTRØK/GRUNNKRETS. 1/11 1980

I ALT	ALDER. ÅR											
	0-6	7-15	16-19	20-24	25-29	30-49	50-59	60-66	67-69	70-79	80 OG OVER	
KOMMUNEN	7672	753	1261	511	580	612	1984	743	447	211	412	158
MENN	3851	368	680	263	309	320	989	396	196	87	190	53
KVINNER	3821	385	581	248	271	292	995	347	251	124	222	105
TYPE BOLIGSTRØK OG KJØNN												
TETTBYGDE STRØK	3724	406	681	225	226	296	1051	305	184	99	177	74
MENN	1830	200	368	113	110	145	525	163	71	38	80	17
KVINNER	1894	206	313	112	116	151	526	142	113	61	97	57
2621 VEAR	966	113	213	66	41	90	317	53	32	13	24	4
MENN	474	58	111	29	19	42	161	28	13	6	7	-
KVINNER	492	55	102	37	22	48	156	25	19	7	17	4
2622 MELSOMVIK	812	116	140	34	51	79	231	50	40	23	36	12
MENN	408	52	82	17	22	35	126	27	14	12	19	2
KVINNER	404	64	58	17	29	44	105	23	26	11	17	10
2623 STOKKE	1903	169	325	124	125	124	495	201	111	60	111	58
MENN	926	85	173	66	66	66	234	107	44	19	51	15
KVINNER	977	84	152	58	59	58	261	94	67	41	60	43
2631 SEM	43	8	3	1	9	3	8	1	1	3	6	-
MENN	22	5	2	1	3	2	4	1	-	1	3	-
KVINNER	21	3	1	-	6	1	4	-	1	2	3	-
SPRETTBYGDE STRØK	3924	344	577	284	349	314	926	436	263	112	235	84
MENN	2004	167	309	149	195	173	460	231	125	49	110	36
KVINNER	1920	177	268	135	154	141	466	205	138	63	125	48
UOPPGITT BOLIGSTRØK	24	3	3	2	5	2	7	2	-	-	-	-
GRUNNKRETS OG KJØNN												
01 MELSOM	2382	287	440	140	146	211	674	170	122	61	102	29
MENN	1190	143	236	68	72	100	348	91	50	27	46	9
KVINNER	1192	144	204	72	74	111	326	79	72	34	56	20
0101 VEAR	561	55	117	45	26	45	181	33	25	11	21	2
MENN	273	29	61	19	13	21	90	18	10	5	7	-
KVINNER	288	26	56	26	13	24	91	15	15	6	14	2
0102 RAKKEVIK	446	62	104	23	19	49	145	22	9	6	5	2
MENN	223	32	53	12	9	22	77	11	4	2	1	-
KVINNER	223	30	51	11	10	27	68	11	5	4	4	2
0103 RÅSTAD	292	28	52	21	23	18	68	30	24	6	18	4
MENN	149	15	26	13	12	11	31	18	10	3	7	3
KVINNER	143	13	26	8	11	7	37	12	14	3	11	1
0104 MELSOMVIK	279	28	34	12	25	26	63	26	25	11	22	7
MENN	148	15	24	8	17	10	36	13	9	5	9	2
KVINNER	131	13	10	4	8	16	27	13	16	6	13	5
0105 VADUM	406	28	73	26	29	11	127	37	23	15	28	9
MENN	191	8	36	10	13	7	64	20	11	4	16	2
KVINNER	215	20	37	16	16	4	63	17	12	11	12	7
0106 SØLNES	398	86	60	13	24	62	90	22	16	12	8	5
MENN	206	44	36	6	8	29	50	11	6	8	6	2
KVINNER	192	42	24	7	16	33	40	11	10	4	2	3
02 STOKKE	2945	248	488	187	212	189	742	331	192	92	184	80
MENN	1458	122	260	98	114	104	364	170	84	33	86	23
KVINNER	1487	126	228	89	98	85	378	161	108	59	98	57
0201 FEEN	231	15	37	13	20	14	54	30	21	6	16	5
MENN	116	7	19	3	12	8	29	15	9	3	10	1
KVINNER	115	8	18	10	8	6	25	15	12	3	6	4
0202 STAVNUM	193	15	30	12	21	10	45	19	15	9	14	3
MENN	104	10	17	8	10	6	23	7	9	6	7	1
KVINNER	89	5	13	4	11	4	22	12	6	3	7	2
0203 BREDHOLT	149	6	37	7	5	5	42	12	16	6	9	4
MENN	77	5	17	3	5	3	21	7	8	1	6	1
KVINNER	72	1	20	4	-	2	21	5	8	5	3	3
0204 RØRKOLL	139	16	17	4	11	9	32	18	11	3	16	2
MENN	64	6	8	1	4	6	15	9	7	2	6	-
KVINNER	75	10	9	3	7	3	17	9	4	1	10	2
0205 BOKEMOA	834	101	165	58	48	67	251	65	24	21	26	8
MENN	425	52	91	31	27	29	120	39	11	5	15	5
KVINNER	409	49	74	27	21	38	131	26	13	16	11	3
0206 JEVNAKER	311	19	35	17	25	19	62	52	36	16	24	6
MENN	154	11	16	12	12	13	30	25	17	6	10	2
KVINNER	157	8	19	5	13	6	32	27	19	10	14	4
0207 HOLTAN	637	37	114	50	44	26	161	83	44	14	49	15
MENN	305	16	59	24	25	16	75	44	16	6	20	4
KVINNER	332	21	55	26	19	10	86	39	28	8	29	11
0208 SOLE	269	20	25	11	21	22	49	29	19	15	23	35
MENN	116	9	15	6	8	15	24	13	4	4	10	8
KVINNER	153	11	10	5	13	7	25	16	15	11	13	27
0209 STOREVAHR	182	19	28	15	17	17	46	23	6	2	7	2
MENN	97	6	18	10	11	8	27	11	3	-	2	1
KVINNER	85	13	10	5	6	9	19	12	3	2	5	1
03 SKJEE	2321	215	330	182	217	210	561	240	133	58	126	49
MENN	1186	102	181	96	119	114	273	133	62	27	58	21
KVINNER	1135	113	149	86	98	96	288	107	71	31	68	28
0301 STEIN	290	30	33	27	27	18	65	37	11	10	22	10
MENN	147	13	17	14	16	11	31	22	4	4	11	4
KVINNER	143	17	16	13	11	7	34	15	7	6	11	6

TABELL 22 (FORTS.)

I ALT	ALDER. ÅR											
	0-6	7-15	16-19	20-24	25-29	30-49	50-59	60-66	67-69	70-79	80 OG OVER	
0302 GJENNESTAD	323	21	58	29	35	20	73	30	21	11	18	7
MENN	160	9	28	19	17	11	36	15	10	5	6	4
KVINNER	163	12	30	10	18	9	37	15	11	6	12	3
0303 BALSBORGE	92	9	10	2	8	6	22	11	11	6	6	1
MENN	47	4	5	-	4	5	11	7	6	2	3	-
KVINNER	45	5	5	2	4	1	11	4	5	4	3	1
0304 SKJELBRED	209	18	37	15	18	12	49	24	10	4	19	3
MENN	114	5	24	9	10	5	27	16	4	3	8	3
KVINNER	95	13	13	6	8	7	22	8	6	1	11	-
0305 HORNTVEDT	165	14	21	14	15	8	32	27	13	5	10	6
MENN	91	8	13	5	10	7	17	14	7	3	4	3
KVINNER	74	6	8	9	5	1	15	13	6	2	6	3
0306 VENNERØD	268	34	37	19	21	29	62	31	14	5	9	7
MENN	131	17	14	10	13	15	33	14	7	1	5	2
KVINNER	137	17	23	9	8	14	29	17	7	4	4	5
0307 BORGEN	280	32	49	22	17	25	68	18	24	9	11	5
MENN	135	15	25	6	10	12	34	9	10	7	4	3
KVINNER	145	17	24	16	7	13	34	9	14	2	7	2
0308 FOSSNES	315	23	35	26	44	54	103	18	5	2	4	1
MENN	161	13	23	18	19	28	45	9	3	1	2	-
KVINNER	154	10	12	8	25	26	58	9	2	1	2	1
0309 KVÆRNE	165	20	18	8	12	24	28	20	16	3	12	4
MENN	90	9	14	5	8	13	13	12	8	1	7	-
KVINNER	75	11	4	3	4	11	15	8	8	2	5	4
0310 TORI	214	14	32	20	20	14	59	24	8	3	15	5
MENN	110	9	18	10	12	7	26	15	3	-	8	2
KVINNER	104	5	14	10	8	7	33	9	5	3	7	3
UOPPGITT BOSTED	24	3	3	2	5	2	7	2	-	-	-	-

TABELL 23. YRKESAKTIVE 16 ÅR OG OVER, ETTER NÆRING, KJØNN OG TYPE BOLIGSTRØK/GRUNNKRETS. 1/11 1980


I ALT	JORD- BRUK, SKOG- BRUK, FISKE OG FANGST	INDU- STRI OG BERG- VERKS- DRIFT	KRAFT- OG VANN- FOR- SYNING	BYGGE- OG ANLEGG- VIRK- SOMHET	VARE- HANDEL, HOTELL- OG RES- TAURANT- VIRKSOM- HET	TRANSPORT, LAGRING, POST OG TELE- KOMMUNI- KASJONER	BANK-, FI- NANS- OG FORSIK- RINGSVIRK- SOMHET, EIEND.- DRIFT OG FORR.MESS. TJ.YTING	OFFENT- LIG, SOSIAL OG PRIVAT TJE- NESTE- YTING	UOPP- GITT NÆRING	
KOMMUNEN	3746	445	867	31	343	486	273	116	1161	24
MENN	2226	279	676	24	316	215	217	67	418	14
KVINNER	1520	166	191	7	27	271	56	49	743	10
TYPE BOLIGSTRØK OG KJØNN										
TETTBYGDE STRØK	1779	38	465	19	173	271	170	68	567	8
MENN	1038	22	355	14	155	109	136	38	203	6
KVINNER	741	16	110	5	18	162	34	30	364	2
2621 VEAR	464	8	133	4	38	73	42	24	141	1
MENN	269	7	97	4	34	31	31	14	50	1
KVINNER	195	1	36	-	4	42	11	10	91	-
2622 MELSOMVIK	373	8	110	1	39	55	42	7	107	4
MENN	225	2	84	-	34	24	33	5	41	2
KVINNER	148	6	26	1	5	31	9	2	66	2
2623 STOKKE	926	19	221	14	96	139	85	37	312	3
MENN	535	11	173	10	87	51	71	19	110	3
KVINNER	391	8	48	4	9	88	14	18	202	-
2631 SEM	16	3	1	-	-	4	1	-	7	-
MENN	9	2	1	-	-	3	1	-	2	-
KVINNER	7	1	-	-	-	1	-	-	5	-
SPRETTBYGDE STRØK	1955	404	401	12	166	214	103	48	591	16
MENN	1179	256	321	10	157	105	81	29	212	8
KVINNER	776	148	80	2	9	109	22	19	379	8
UOPPGITT BOLIGSTRØK	12	3	1	-	4	1	-	-	3	-
GRUNNKRETS OG KJØNN										
01 MELSOM	1131	39	319	9	100	159	97	41	360	7
MENN	667	24	236	7	90	73	75	26	133	3
KVINNER	464	15	83	2	10	86	22	15	227	4
0101 VEAR	281	3	88	1	20	47	24	15	83	-
MENN	157	2	64	1	18	16	17	6	33	-
KVINNER	124	1	24	-	2	31	7	9	50	-
0102 RAKKEVIK	202	6	52	3	21	28	19	9	63	1
MENN	125	5	39	3	19	16	15	8	19	1
KVINNER	77	1	13	-	2	12	4	1	44	-
0103 RÅSTAD	142	13	39	2	15	18	6	5	44	-
MENN	82	7	25	2	15	9	6	4	14	-
KVINNER	60	6	14	-	-	9	-	1	30	-
0104 MELSOMVIK	140	6	30	1	12	16	8	3	61	3
MENN	87	6	26	-	12	7	5	2	27	2
KVINNER	53	-	4	1	-	9	3	1	34	1
0105 VADUM	194	5	66	2	11	23	22	3	60	2
MENN	114	3	48	1	8	12	17	2	23	-
KVINNER	80	2	18	1	3	11	5	1	37	2
0106 SOLNES	172	6	44	-	21	27	18	6	49	1
MENN	102	1	34	-	18	13	15	4	17	-
KVINNER	70	5	10	-	3	14	3	2	32	1
02 STOKKE	1467	145	341	17	152	195	117	53	441	6
MENN	871	90	267	12	142	75	96	30	255	4
KVINNER	596	55	74	5	10	120	21	23	286	2
0201 FEEN	126	18	22	1	8	17	10	8	40	2
MENN	76	14	18	1	8	5	9	6	14	1
KVINNER	50	4	4	-	-	12	1	2	26	1
0202 STAVNUM	102	36	24	-	14	10	2	2	14	-
MENN	63	21	17	-	14	4	1	1	5	-
KVINNER	39	15	7	-	-	6	1	1	9	-
0203 BREDHOLT	61	22	10	-	9	5	2	2	10	1
MENN	45	17	9	-	9	3	2	2	3	-
KVINNER	16	5	1	-	-	2	-	-	7	1
0204 RØRKOLL	65	13	15	1	9	4	6	1	16	-
MENN	38	8	11	-	8	2	5	-	4	-
KVINNER	27	5	4	1	1	2	1	1	12	-
0205 BOKEMOA	406	10	93	7	35	54	36	15	156	-
MENN	238	5	78	5	29	22	29	7	63	-
KVINNER	168	5	15	2	6	32	7	8	93	-
0206 JEVNAKER	174	6	40	3	14	36	17	12	45	1
MENN	98	3	29	2	14	14	14	6	15	1
KVINNER	76	3	11	1	-	22	3	6	30	-
0207 HOLTAN	302	13	79	4	44	39	23	8	92	-
MENN	179	6	59	3	41	13	20	5	32	-
KVINNER	123	7	20	1	3	26	3	3	60	-
0208 SOLE	132	18	24	-	8	19	14	4	43	2
MENN	72	11	22	-	8	8	11	2	8	2
KVINNER	60	7	2	-	-	11	3	2	35	-
0209 STOREVAHR	99	9	34	1	11	11	7	1	25	-
MENN	62	5	24	1	11	4	5	1	11	-
KVINNER	37	4	10	-	-	7	2	-	14	-

TABELL 23 (FORTS.)

I ALT	JORD- BRUK, SKOG- BRUK, FISKE OG FANGST	INDU- STRI OG BERG- VERKS- DRIFT	KRAFT- OG VANN- FOR- SYNING	BYGGE- OG ANLEGG- VIRK- SOMHET	VARE- HANDEL, HOTELL- OG RES- TAURANT- VIRKSOM- HET	TRANSPORT, LAGRING, POST OG TELE- KOMMUNI- KASJONER	BANK-, FI- NANS- OG FORSIK- RINGSVIRK- SOMHET, EIEND.- DRIFT OG FORR.MESS. TJ.YTING	OFFENT- LIG, SOSIAL OG PRIVAT TJE- NESTE- YTING	UOPP- GITT NÆRING	
03 SKJEE	1136	258	206	5	87	131	59	22	357	11
MENN	679	164	173	5	80	66	46	11	127	7
KVINNER	457	94	33	-	7	65	13	11	230	4
0301 STEIN	151	48	28	-	6	27	8	1	32	1
MENN	94	30	21	-	5	17	6	-	14	1
KVINNER	57	18	7	-	1	10	2	1	18	-
0302 GJENNESTAD	165	28	24	-	12	21	7	7	65	1
MENN	101	19	21	-	12	12	5	4	27	1
KVINNER	64	9	3	-	-	9	2	3	38	-
0303 BALSBORGE	45	16	7	-	5	4	3	1	9	-
MENN	27	10	6	-	4	2	1	-	4	-
KVINNER	18	6	1	-	1	2	2	1	5	-
0304 SKJELBRED	104	36	20	-	4	7	10	1	23	3
MENN	69	22	20	-	4	4	10	1	6	2
KVINNER	35	14	-	-	-	3	-	-	17	1
0305 HORNTVEDT	94	48	21	-	4	11	-	3	7	-
MENN	61	30	16	-	4	6	-	1	4	-
KVINNER	33	18	5	-	-	5	-	2	3	-
0306 VENNERØD	144	25	20	3	12	16	6	1	61	-
MENN	82	18	19	3	11	9	4	-	18	-
KVINNER	62	7	1	-	1	7	2	1	43	-
0307 BØRGEN	142	26	31	-	16	11	10	1	46	1
MENN	77	15	26	-	15	4	8	-	8	1
KVINNER	65	11	5	-	1	7	2	1	38	-
0308 FOSSNES	92	4	9	-	4	4	3	1	66	1
MENN	46	3	9	-	3	1	3	1	26	-
KVINNER	46	1	-	-	1	3	-	-	40	1
0309 KVERNE	87	12	24	1	9	12	6	6	14	3
MENN	55	9	18	1	9	2	5	4	6	1
KVINNER	32	3	6	-	-	10	1	2	8	2
0310 TORI	112	15	22	1	15	18	6	-	34	1
MENN	67	8	17	1	13	9	4	-	14	1
KVINNER	45	7	5	-	2	9	2	-	20	-
UOPPGITT BOSTED	12	3	1	-	4	1	-	-	3	-

TABELL 24. TALLET PÅ PRIVATHUSHOLDNINGER MED UTVALGTE KJENNETEGN FOR BOLIGSTANDARD, OG DISPONERING AV PERSONBIL. BOLIGSTRØK/GRUNNKRETS. 1/11 1980


	ALLE	WC I BOLIGEN	WC UTENFOR BOLIGEN	ANNET AVTREDE	BAD I BOLIGEN	TELEFON I BOLIGEN	PIPE I BOLIGEN	BOLI- GEN BYGGET ETTER 1945	HUS- HOLD- NINGEN EIER BOLIGEN	KJØKKEN 6 KVM OG OVER I BOLIGEN	BIL DIS- PONERES AV HUS- HOLD- NINGEN
KOMMUNEN	2584	2083	106	237	2148	1703	2342	1555	1823	2207	1877
TYPE BOLIGSTRØK											
TETTBYGDE STRØK	1249	1123	40	19	1129	816	1121	957	981	1078	939
2621 VEAR	298	279	3	2	280	173	276	261	252	270	245
2622 MELSOMVIK ...	274	228	15	10	228	176	239	171	202	226	194
2623 STØKKE	662	605	20	6	610	458	593	516	519	569	489
2631 SEM	15	11	2	1	11	9	13	9	8	13	11
SPREDTBYGDE STRØK ..	1321	956	65	217	1014	884	1216	594	840	1126	933
UOPPGITT BOLIGSTRØK	14	4	1	1	5	3	5	4	2	3	5
GRUNNKRETS											
01 MELSOM	794	678	21	38	685	510	709	548	584	670	581
0101 VEAR	181	167	2	1	168	111	163	158	153	161	139
0102 RAKKEVIK ...	131	126	1	1	126	72	126	114	110	123	117
0103 RÅSTAD	97	78	1	8	82	70	89	52	62	74	66
0104 MELSOMVIK ...	118	77	11	14	74	61	98	33	49	87	60
0105 VADUM	144	124	-	7	124	107	120	106	112	116	99
0106 SOLNES	123	106	6	7	111	89	113	85	98	109	100
02 STØKKE	1030	884	35	64	903	720	946	662	769	900	753
0201 FEEN	85	65	3	15	66	61	84	17	64	81	58
0202 STAVNUM	65	49	2	14	53	52	65	25	44	62	50
0203 BREDHOLT	47	37	1	8	41	35	46	21	36	47	35
0204 RØRKOLL	53	39	2	7	39	39	48	28	31	42	36
0205 BØKEMOA	265	253	3	-	257	178	249	245	238	238	219
0206 JEVNAKER	132	112	8	5	113	92	122	60	85	116	86
0207 HOLTAN	223	202	5	4	203	162	192	176	170	182	161
0208 SOLE	100	82	7	5	82	67	84	57	57	83	66
0209 STOREVAHR ...	60	45	4	6	49	34	56	33	44	49	42
03 SKJEE	746	517	49	134	555	470	682	341	468	634	538
0301 STEIN	103	76	11	11	83	70	96	44	63	92	76
0302 GJENNESTAD ..	114	86	9	14	91	83	105	63	62	99	83
0303 BALSBORGE ...	36	20	2	11	25	22	33	13	23	31	26
0304 SKJELBRED ...	67	38	3	24	41	45	63	21	45	59	46
0305 HORNTVEDT ...	59	35	4	15	40	42	54	16	35	54	43
0306 VENNERØD	86	66	3	14	67	53	83	41	66	77	63
0307 BORGEN	91	60	4	22	68	60	87	50	61	75	67
0308 FOSSNES	64	46	7	4	46	23	43	39	23	38	44
0309 KVÆRNE	56	41	1	9	41	29	52	22	36	47	38
0310 TURI	70	49	5	10	53	43	66	32	54	62	52
UOPPGITT BOSTED	14	4	1	1	5	3	5	4	2	3	5



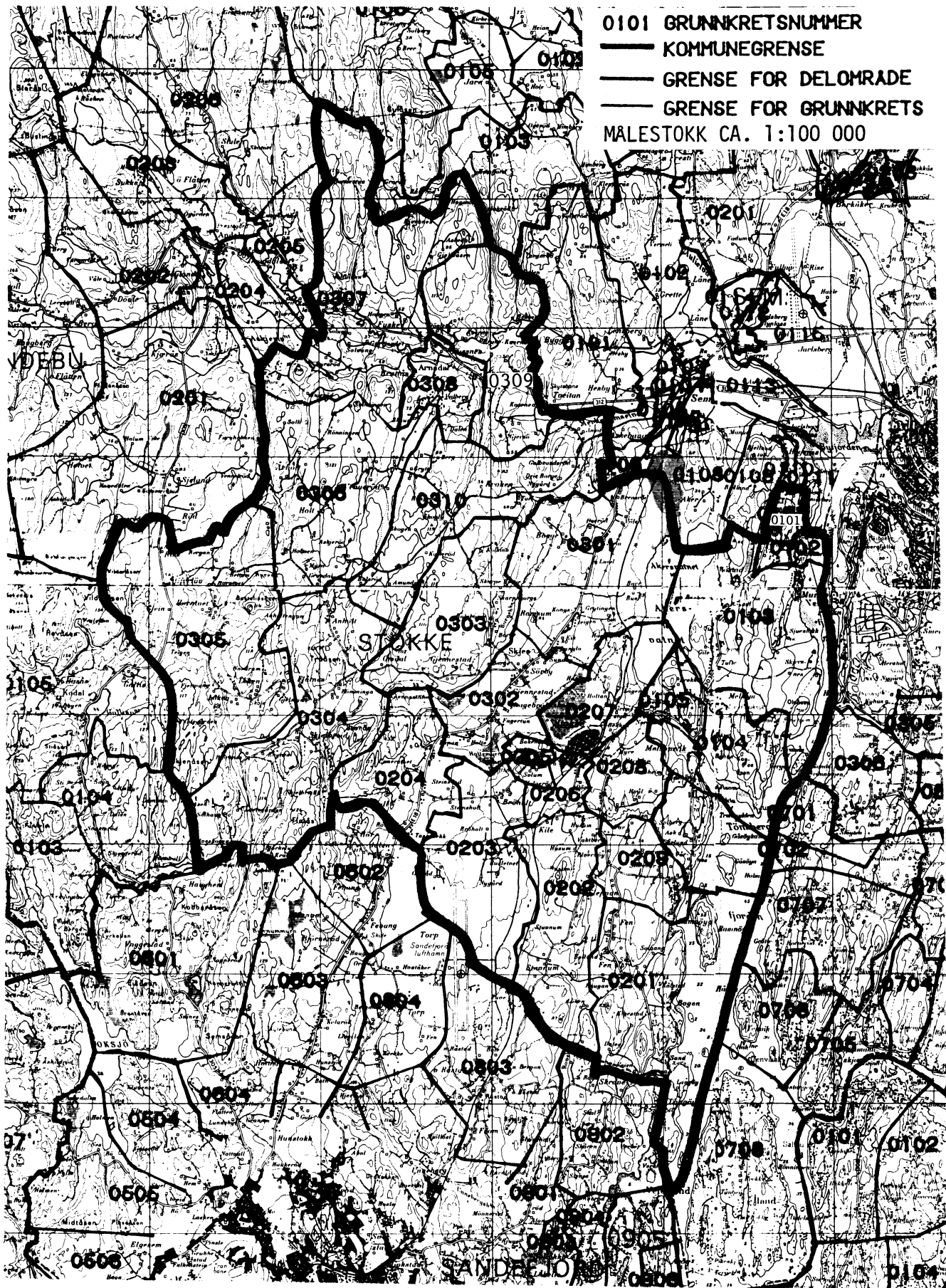
OVERSIKT SOM VISER HVILKEN KOMMUNE OG FOLKETELLINGSKRETS 1)
GRUNNKRETSENE I 1980 TILHØRTE VED FOLKE- OG BOLIGTELLINGEN I 1970

GRUNNKRETS 1980	KOMM 1970	---FOLKETELLINGSKRETS 1970---	
		HEL KRETS	DEL AV KRETS
0101 VEAR	0720		5
0102 RAKKEVIK	0720		5
0103 RÅSTAD	0720		5
0104 MELSOMVIK	0720		2-3,19
0105 VADUM	0720		3,19
0106 SØLNES	0720		2-3
0201 FEEN	0720		1
0202 STAVNUM	0720		7-8
0203 BREDHOLT	0720		7,9
0204 RØRKOLL	0720		9
0205 BØKEMOA	0720		6-7
0206 JEVNAKER	0720		6-7
0207 HOLTAN	0720		6-7
0208 SOLE	0720		6-7
0209 STOREVAHR	0720		1,7-8
0301 STEIN	0720	12,11	10
0302 GJENNESTAD	0720		9-10
0303 BALSBORGE	0720		10
0304 SKJELBRED	0720	14	
0305 HORNTVEDT	0720	15	
0306 VENNERØD	0720	16	
0307 BØRGEN	0720	17	18
0308 FOSSNES	0720		18
0309 KVÆRNE	0720		18
0310 TORI	0720	13	


1) OVERSIKTEN ER FORELØPIG OG KAN INNEHOLDE FEIL. ENDELIG UTGAVE VIL FORELIGGE I EGET DOKUMENTASJONSHEFTE: "GRUNNKRETSENE OG TETTSTEDER. DOKUMENTASJON 1980".



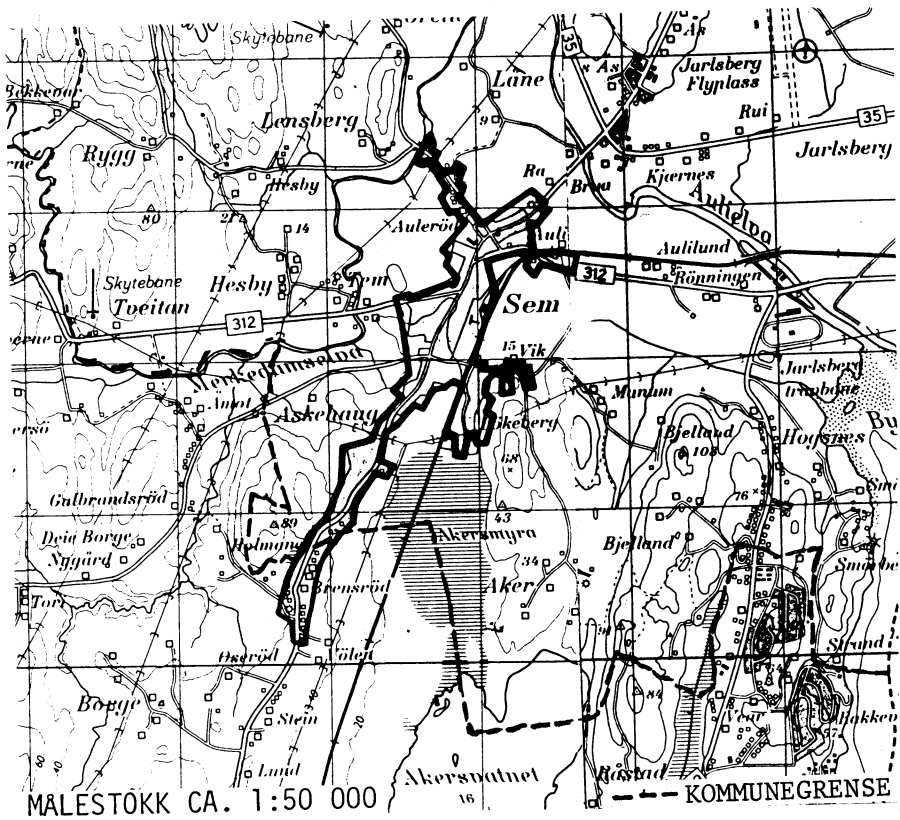
0720 STOKKE



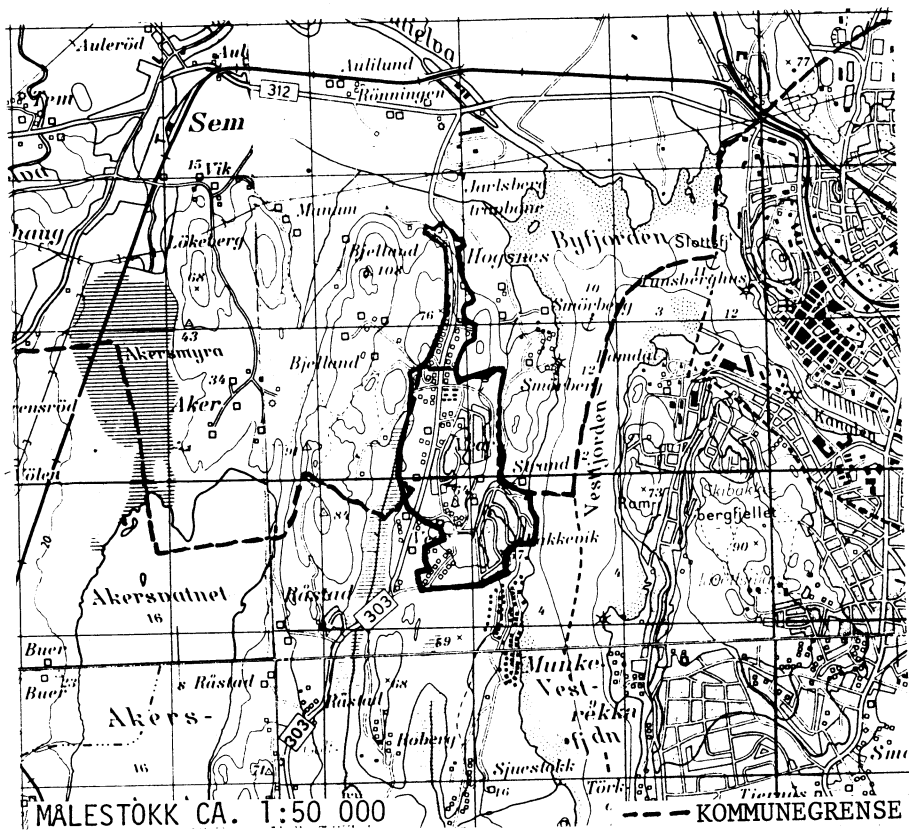
0101 GRUNNKRETSNUMMER
— KOMMUNEGRENSE
— GRENSE FOR DELOMRADE
— GRENSE FOR GRUNNKRETS
MÅLESTOKK CA. 1:100 000



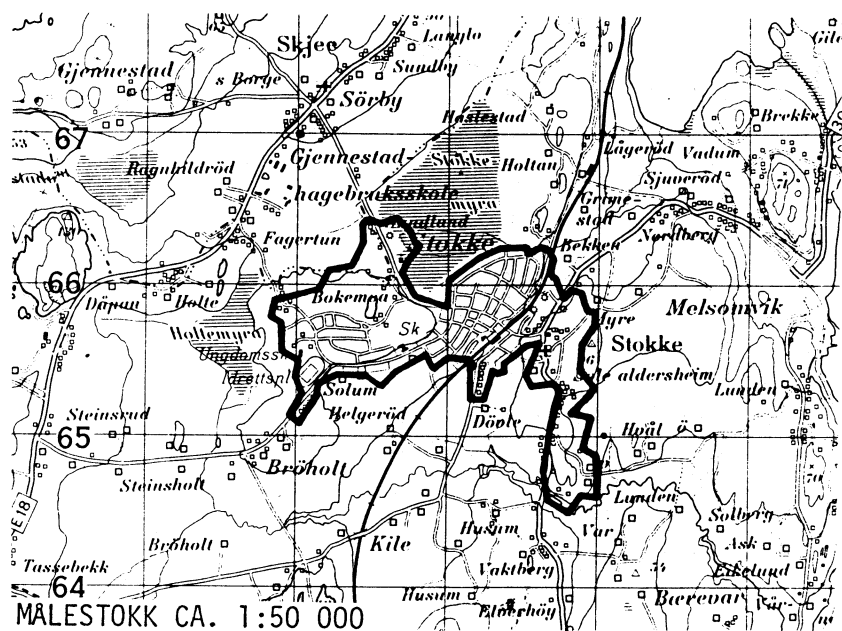
DEL AV SEM TETTSTED



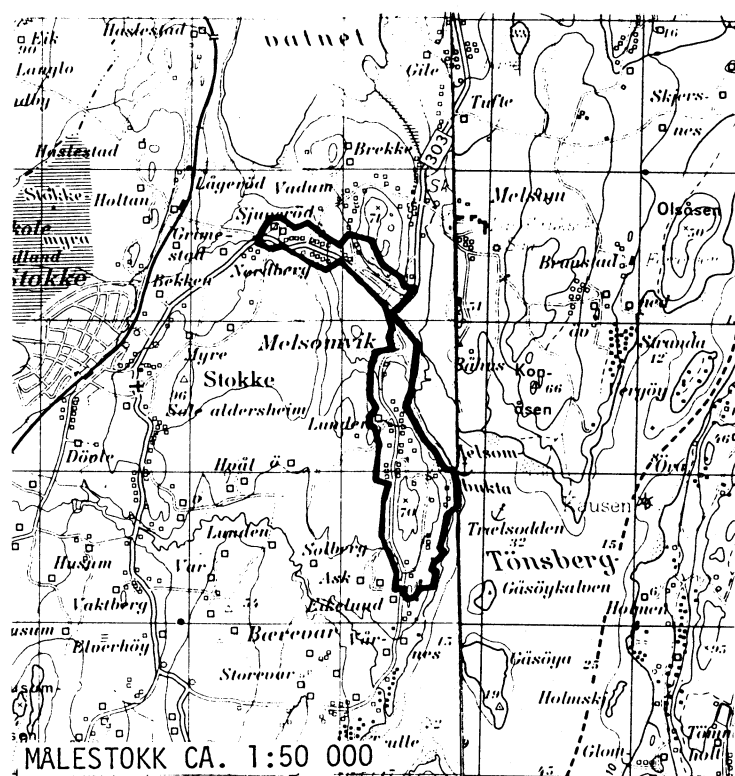
DEL AV VEAR TETTSTED



AVGRENSING AV STOKKE TETTSTED



AVGRENSING AV MELSONVIK TETTSTED



Med samtykke fra Norges geografiske oppmåling er NGOs kartmateriale brukt som kartgrunnlag.

Personskjema

Folke- og boligteiling 1980

 Undergitt
taushetsplikt

 Statistisk
Sentralbyrå
Folke-
tellingskontoret

 Send skjemaet tilbake i svarkonvolutten
som mottakeren av boligskjemaet
har fått.

Lovhjemmel:

Stortingsvedtak av 16. november 1978, med hjemmel i lov nr. 2 av 25. april 1907.

SETT KRYSS SLIK: IKKE SLIK:
 BRUK HELST
BLYANT ELLER
BLÅ/SVART
KULEPENN.

H

1. Hvem bor De sammen med i leiligheten? Rettledningen beskriver hva vi mener med en leilighet
Sett flere kryss hvis nødvendig.
1 Ingen4 Datter, sønn2 Ektefelle5 Mor, far3 Forlovede eller annen person
jeg lever sammen med (uten
å ha inngått formelt ekteskap)6 Søsken, svigerforeldre, barnebarn,
svoger, svigerinne, svigerbarn, tante,
onkel, nevø, niese, besteforeldre7 Andre personer
2. Hvilket trossamfunn er De tilsluttet?
1 Den norske kirke
(statskirken)2 Trossamfunn utenfor
Den norske kirke3 Ikke tilsluttet
trossamfunn
3. Utenlandsk utdanning.

 Dette spørsmålet besvares bare av dem som har tatt
utdanning utenfor Norge

 De som bodde i Norge i 1970 oppgir ikke utenlandsk
utdanning tatt før 1970

**Oppgi viktigste utdanning, i hvilket land den er full-
ført, og hvor lang skolegang De har i utlandet.**

Utdanning

Land

Samlet skolegang i utlandet i antall år

**4. Hva var Deres viktigste kilde til livsopphold
i året fra 1. nov. -79 til 31. okt. -80?**

Sett bare ett kryss.

1 Inntekt av eget arbeid, eller andre per-
soners (f. eks. ektefelles, foreldres) arbeid2 Verneplikts-/siviltjeneste3 Pensjon, trygd 4 Stipend, lån, formue,
føderåd, leieinntekt eller
annen formuesinntekt
**5. Utførte De inntektsgivende arbeid i minst
100 timer i året fra 1. nov. -79 til 31. okt. -80?**

 Som inntektsgivende arbeid regnes også
arbeid som et familiemedlem har utført i
familiebedrift (f. eks. butikk, gårdsbruk).
1 Ja2 Nei

Se rettledningen

Spørsmål 6 - 15 gjelder inntektsgivende arbeid, og besvares bare av dem som har svart "Ja" på spørsmål 5.
**6. Oppgi navn og adresse på det arbeidssted (bedrift) hvor De
utførte inntektsgivende arbeid lengst tid i året fra 1. nov. -79
til 31. okt. -80. Med bedrift menes f. eks. fabrikk, butikk, gårds-
bruk, kontor e.l. Se rettledningen**

Navn:

Adresse:

Poststed:

**7. Beskriv virksomheten på dette
arbeidsstedet så nøyaktig som mulig.**
Skriv f. eks. jordbruk, produksjon av møbler,
leiebiltransport, bokhandel, salg av biler e.l.

Virksomhet:


**8. Hvilket yrke (tittel) hadde De
på dette arbeidsstedet?**
Skriv f. eks. hjemmehjelp, rørlegger,
sykepleier, damefrisør, rengjørings-
hjelp, platearbeider, reklamekonsulent e.l.

Yrke:

**9. På hvilken måte er/var De knyttet til arbeidsstedet
De har oppgitt i spørsmål 6?**
1 Som fast eller midlertidig ansatt2 Som selvstendig
(eier)3 Som familiemedlem
uten fast lønn
i familiebedrift
10. Hvor mange timer inntektsgivende arbeid utførte De i året fra 1. nov. -79 til 31. okt. -80?
Ta med alt inntektsgivende arbeid De utførte i hele perioden.
1 100 - 499
arbeidstimer2 500 - 999
arbeidstimer3 1000 - 1299
arbeidstimer4 1300 arbeidstimer
eller flere

H

11. Hvor mange timer inntektsgivende arbeid utførte De i uken 25. - 31. okt.?
1 Ingen, arbeidet ikke
denne uken2 1 - 9
timer4 20 - 29
timerArbeidde De ikke denne
uken, skal De ikke fylle
ut resten av skjemaet3 10 - 19
timer5 30 timer
eller flere
12. Hvor møtte De på arbeid i uken 25. - 31. okt.?
1 Jeg møtte fast på samme
arbeidssted/adresse som
er oppgitt i spørsmål 62 Jeg møtte fast på annet sted..... kommune
(Skriv navnet på kommunen)3 Jeg møtte på
forskjellige steder
denne ukenMøtte De på forskjellige
steder denne uken, skal
De ikke fylle ut resten
av skjemaet
**13. Hvor ofte reiste eller gikk De fra Deres hjem-
sted til arbeidsstedet i uken 25. - 31. okt.?**
Se rettledningen.
1 1 gang3 4 ganger
eller flere2 2 - 3 ganger4 Var ikke på
hjemstedet
denne uken
**14. Hvor lang tid brukte De vanligvis fra Deres
hjemsted til arbeidsstedet (én vei) i uken
25. - 31. okt.?**
1 0 - 14 min.3 30 - 44 min.2 15 - 29 min.4 45 min.
eller mer
**15. Hvilke transportmidler brukte De vanligvis fra Deres
hjemsted til arbeidsstedet (én vei) i uken 25. - 31. okt.?**
Sett flere kryss hvis nødvendig.
1 Bil3 Tog, trikk,
T-bane5 Brukte sykkel
Gikk i mer
enn 10 min2 Buss4 Båt6 Annet



Boligskjema

Folke- og bolig telling 1980

Undergitt
taushetspliktStatistisk
Sentralbyrå
Folke-
tellingskontoretFor hver leilighet skal det nyttes bare en svar-
konvolutt. Alle personskjemaene og det utfylte
boligskjemaet sendes samlet i svarkonvolutten.

Lovhjemmel

Stortingsvedtak av 16. november 1978 med hjemmel i lov nr. 2 av 25. april 1907.

SETT KRYSS SLIK: IKKE SLIK: BRUK HELST
BLYANT ELLER
BLÅ/SVART
KULEPENN.

H

1. Har andre som bor i leiligheten mottatt boligskjema?

1

Nei

2

Ja

Les teksten under midten på
skjemaet før De fortsetter.2. Hvor mange rom på 6m²
eller mer er det i leiligheten?Ta ikke med kjøkken, bad og gang

1 rom

5 rom

2 rom

6 rom

3 rom

7 rom

4 rom

8 rom eller
flere3. Hvor stor er leiligheten,
målt i kvadratmeter?1 Under 30m²5 60-79m²2 30-39m²6 80-99m²3 40-49m²7 100-129m²4 50-59m²8 130m²
eller mer

4. Hva slags eie-/leieforhold er det til leiligheten?

Sett bare ett kryss.

1 Jeg/vi eier den gjennom
borettslag, aksjeselskap e.l.3 Jeg/vi leier den ved
vanlig leiekontrakt2 Jeg/vi eier den alene
eller sammen med andre4 Jeg/vi leier den gjennom
arbeidsforhold (tjenestebolig)5 Jeg/vi leier den for et
bestemt avgrenset tidsrom6 Jeg/vi leier den på
andre vilkår enn de
som er nevnt over

5. Hvor stort kjøkken er det i leiligheten?

1

Kjøkkenet er 6m²
eller større

2

Vannklosett
utenfor leiligheten

2

Kjøkkenet er
mindre
enn 6m²

3

Det er
ikke kjøkken
i leiligheten6. Hva slags WC/do har de som bor i leiligheten
adgang til?

1

Vannklosett
i leiligheten

3

Annet avtrede

7. Hva er leilighetens viktigste oppvarmingskilde?

1

Sentralvarme
(radiatorer e.l.)

3

Ovner for flytende
brensel (olje, parafin e.l.)

2

Elektriske ovner,
varmekabler e.l.

4

Ovner for fast
brensel (ved, koks e.l.)

Spørsmål 8 - 15 nedenfor skal også besvares

Hvis det er mottatt ett boligskjema i leiligheten,
fylles det ut og sendes tilbake i svarkonvolut-
ten sammen med alle personskjemaene.Hvis flere i leiligheten har mottatt boligskjema
og svarkonvolutt, så gjør følgende:

1. Ta kontakt med den (de) andre som har mottatt boligskjema.
2. Fyll ut ett av boligskjemaene.
3. Send dette skjemaet sammen med de utfylte personskjemaene tilbake i samme svarkonvolutten.

8. Er det pipe i leiligheten?

1

Ja

2

Nei

9. Er det montert brenselovn
eller peis i leiligheten?

1

Ja

2

Nei

10. Er det bad eller dusj i
leiligheten?

1

Ja

2

Nei

11. Er det telefon i
leiligheten?

1

Ja

2

Nei

12. Disponerer noen av dem som
bor i leiligheten personbil?

1

Ja

2

Nei

H

13. Hva slags hus ligger leiligheten i? Se rettledningen.

1

Våningshus i tilknytning til gårds-
drift (hovedbygning, kårbolig,
forpakterbolig e.l.)

5

Annet boligbygg med
mindre enn 3 etasjer

2

Frittliggende enebolig (enebolig med
minst en halv meters avstand til
nærmeste hus)

6

Blokk, leiegård eller
annet boligbygg med
3 etasjer eller mer

3

Hus i kjede, rekkehus, terassehus
eller vertikalt delt tomannsbolig

7

Forretningsbygg, verkstedbygg e.l.

4

Horisontalt delt tomannsbolig

8

Hotell, pensjonat, aldershjem, barnehjem,
sykehus, militærforlegning eller annet
bygg for felleshusholdning

14. Når ble huset bygd?

1

1900 eller før

5

1946 - 1950

2

1901 - 1920

6

1951 - 1960

3

1921 - 1940

7

1961 - 1970

4

1941 - 1945

8

1971 - 1980

15. Hvor mange leiligheter er det i huset? Rettledningen beskriver hva vi mener med hus og leilighet

1 leilighet

2 leiligheter

3 leiligheter

4 leiligheter

5 leiligheter

Hvis det er 6 leiligheter eller flere,
oppgi antallet her →