


KOMMUNEHEFTE



FOLKE- OG BOLIGTELLING 1980

0418 **NORD-ODAL**

STATISTISK SENTRALBYRÅ
KONGSVINGER



FOLKE- OG BOLIGTELLING
1. NOVEMBER 1980

0418 NORD-ODAL

STATISTISK SENTRALBYRÅ
KONGSVINGER 1982

ISBN 82-587-0080-4

FORORD

Hovedformålet med Folke- og bolig telling 1980 var å gi et bilde av befolkningen og levekårene i det norske samfunnet ved å se opplysninger om alder, kjønn, yrke, arbeid, inntekt, utdanning, boforhold o.l. i sammenheng.

Et annet viktig formål var å gi statistikk for mindre geografiske områder, som kommuner og deler av kommuner. De statistiske kommuneheftene gir de første resultatene fra tellingen for å dekke dette formålet. Flere resultater for den enkelte kommune i form av et sett upubliserte tabeller (en "tabellpakke"), vil foreligge kort tid etter at heftene er utgitt. Tabellene vil bli levert som utskrift på papir eller micro-fiche, etter brukerens ønske.

Når kommuneheftene for alle kommuner i et fylke er publisert, vil det bli laget et sammendrag for hele fylket med tabeller som svarer til dem som finnes i kommuneheftene. Når hele landet er dekket med kommunehefter, vil det også bli laget et sammendrag for hele landet. Tilsvarende sammendrag for fylkene og hele landet vil bli laget av den "tabellpakke" som er nevnt foran.

Resultatene fra Folke- og bolig telling 1980 vil ellers bli gitt i tabellpublikasjoner som vil kaste lys over spesielle emner, bl.a. sysselsetting, boligforhold, familier og husholdninger. Resultatene vil også bli vist i kart og diagrammer. Bl.a. vil det bli laget bosettingskart tilsvarende de som ble laget i samband med Folke- og bolig telling 1970.

Statistisk Sentralbyrå, Oslo/Kongsvinger, 21. desember 1981

Arne Øien

Johan-Kristian Tønder

INNHold

	Side
Tabellregister	7
Tekstdel	
1. Opplegg og gjennomføring	8
1.1. Omfang	8
1.2. Grunnlag for statistikken	8
1.3. Datainnsamling	8
2. Feilkilder	9
3. Begreper og kjennemerker	9
3.1. Personkjennemerker	9
3.2. Familie- og husholdningstype	14
3.3. Boligkjennemerker	15
3.4. Inndelingen i grunnkretser	17
4. Bruk av tabellene	17
5. Merknader til tabellene	18
Tabelldel	19
Vedlegg	
1. Grunnkretser i 1980 og tellingskretser i 1970. Endringer i kommuneinndelingen fra 1970 til 1980	35
2. Kart over grunnkretsinnndelingen	37
3. Kart over tettsteder	39
4. Personskjema	41
5. Boligskjema	43

Standardtegn i tabeller

- : Tall kan ikke offentliggjøres
- Null

TABELLREGISTER

	Side
1. Folkemengden ved folketellingene 1801 - 1980	19
2. Folkemengden etter kjønn, ekteskapelig status og alder. 1/11 1980	19
3. Folkemengden etter trossamfunn/viktigste kilde til livsopphold, kjønn og alder. 1/11 1980	19
4. Personer 16-66 år etter yrkesaktivitet, arbeidstid, kjønn og høyeste utdanning. 1/11-79 - 31/10-80	20
5. Personer 16 år og over, etter yrkesaktivitet, arbeidstid, kjønn og alder. 1/11-79 - 31/10-80	21
6. Yrkesaktive 16 år og over, etter alder og næring. 1/11-79 - 31/10-80	21
7. Yrkesaktive 16 år og over, etter kjønn, arbeidstid og næring/yrkesfelt. 1/11-79 - 31/10-80	22
8. Yrkesaktive 16 år og over i arbeid i uka 25/10 - 31/10 1980, etter kjønn, arbeidstid i uken og næring/yrkesfelt	23
9. Yrkesaktive 16 år og over med fast oppmøteplass på arbeid i uka 25/10 - 31/10 1980, etter tallet på arbeidsreiser, reisetid og yrkesfelt/oppmøteplass	24
10. Yrkesaktive 16 år og over med fast arbeidsreise i uka 25/10 - 31/10 1980, etter reise- måte, oppmøteplass, tallet på arbeidsreiser og reisetid	25
11. Boliger etter hustype og tallet på rom. Bosatte etter tallet på rom i boligen. 1/11 1980	26
12. Boliger etter husets byggeår og hustype/eie-/leieform. Bosatte og rom, etter husets byggeår. 1/11 1980	26
13. Boliger etter viktigste kilde til oppvarming og byggeår/installasjon av pipe. Bosatte etter boligens viktigste kilde til oppvarming. 1/11 1980	27
14. Boliger etter sanitærutstyr og tallet på rom. Bosatte etter boligens sanitærutstyr. 1/11 1980	27
15. Boliger, rom og bosatte, etter hustype. 1/11 1980	28
16. Boliger etter eie-/leieform og areal. Bosatte etter eie-/leieforhold til boligen. 1/11 1980	28
17. Boliger, bosatte og rom, etter bosatte pr. rom i boligen. 1/11 1980	28
18. Boliger etter tallet på rom og tallet på bosatte. 1/11 1980	29
19. Familier og personer, etter familietype, husholdningstype og tallet på familier i husholdningen/yrkesaktivitet i familien. 1/11 1980	29
20. Familier og personer i privathusholdninger, etter familietype og eie-/leieforhold til boligen/tallet på rom i boligen. 1/11 1980	30
21. Tallet på privathusholdninger med utvalgte kjennetegn for boligstandard, og disponering av personbil. Bosatte i slike husholdninger, etter alder. 1/11 1980	30
22. Folkemengden etter alder, kjønn og type boligstrøk/grunnkrets. 1/11 1980	31
23. Yrkesaktive 16 år og over, etter næring, kjønn og type boligstrøk/grunnkrets. 1/11 1980 ..	32
24. Tallet på privathusholdninger med utvalgte kjennetegn for boligstandard, og disponering av personbil. Boligstrøk/grunnkrets. 1/11 1980	33

1. OPPLÈGG OG GJENNOMFØRING

1.1. Omfang

Folke- og bolig telling 1980 omfatter alle personer (også utenlandske statsborgere) som ifølge Forskrifter om føringen og ordningen av folkeregistrene fastsatt av Statistisk Sentralbyrå den 26. november 1979, var registrert bosatt i Norge på tellingstidspunktet den 1. november 1980.

Boligtellingen har med alle privatboliger (private leieligheter mv.) hvor minst én person var registrert bosatt den 1. november 1980.

Boliger som var ubebodd eller som var bebodd bare av midlertidig tilstedeværende (f.eks. ugifte personer som oppholdt seg utenom foreldrenes hjem på grunn av skolegang, studier), omfattes ikke av tellingen. Det er heller ikke innhentet opplysninger om boliger for forpleide i aldershjem, pleiehjem, barnehjem og andre fellesinstitusjoner.

Enheten hus omfattes ikke av tellingen denne gang. Det gis likevel enkelte opplysninger om det huset som boligen ligger i. I avsnitt 3 er det gjort nærmere rede for bostedsbegrepet (det sted en person skal regnes som bosatt) og boligbegrepet.

1.2. Grunnlag for statistikken

De fleste opplysninger i folke- og bolig tellingen bygger på oppgaver gitt direkte av oppgave-giverne på egne skjemaer.

Personskjema ble sendt til alle personer som hadde fylt 16 år eller fylte 16 år i løpet av 1980, (se vedlegg 4).

For personer under 16 år fikk Statistisk Sentralbyrå de nødvendige opplysninger fra folkeregisteret i den enkelte kommune.

Opplysningene om den enkelte privatbolig er gitt på eget boligskjema, (se vedlegg 5).

Oppgavene over befolkningens utdanningsbakgrunn er hentet fra utdanningsopplysningene gitt i folketellingen 1970 og "Arkivet for påbegynt og avsluttet utdanning" i Statistisk Sentralbyrå som inneholder alle utdanninger som en person har avsluttet i Norge i perioden 1970 - 1980. I tillegg kommer oppgaver over utenlandsk utdanning gitt i folketellingen 1980.

Oppgaver over alder, kjønn og andre demografiske kjennetegn er hentet fra Det sentrale personregister i Statistisk Sentralbyrå.

Nødvendige oppgaver over de vernepliktige og sivile tjenestepliktige er innhentet gjennom Forsvarets overkommando og Administrasjonen for sivile tjenestepliktige.

Folke- og bolig telling 1980 ble gjennomført med hjemmel i Statistikkloven av 25. april 1907 og Stortingsvedtak av 16. november 1978.

1.3. Datainnsamling

Ved folketellingen i 1980 ble skjemaene sendt i posten direkte til den enkelte person. Før utsendingen tok til, ble navn og adresse påført skjemaene. Det var Det sentrale personregister som dannet grunnlaget for denne påføringen.

Hver person fikk tilsendt sitt eget personskjema sammen med en rettledning.

I tillegg fikk den eldste personen i familien et boligskjema. Med boligskjemaet fulgte også en svarkonvolutt.

Utfylte personskjema fra alle som bodde i boligen sammen med ett boligskjema ble sendt samlet tilbake i svarkonvolutt. Dersom det bodde flere familier i samme boligen, nyttet familiene samme svarkonvolutt og bare ett boligskjema ble utfylt. Innsamlingsmetoden gav derfor grunnlag for å danne bohusholdninger (se nedenfor) i folke- og bolig tellingen.

Den enkelte person er i tellingen regnet å ha sitt bosted i den bolig hvor vedkommende var registrert bosatt i folkeregisteret 1. november 1980. Innsamlingen av opplysningene viste at enkelte personer bodde i en annen bolig enn der de var registrert bosatt i folkeregisteret. Dette gjaldt bl.a. ugifte studenter og skoleelever som bodde på hybel og som sendte sitt personskjema i samme svarkonvolutt som hybelverten. Dette gjaldt også personer som hadde flyttet kort tid før 1. november 1980 og

som gav opp boligopplysninger på den nye adressen, mens flyttingen først ble registrert i folkeregisteret etter 1. november 1980. I slike tilfelle ble personene likevel regnet som bosatt i den boligen/adressen de var registrert på i folkeregisteret 1. november 1980. I avsnitt 3 er det gjort rede for hvilket sted en person skal regnes som bosatt. I samme avsnitt er det også gjort rede for begrepet "bohusholdning".

De personer som ikke hadde svart på folketellingsskjemaene til rett tid, fikk tilsendt en adressert purring.

De som ikke svarte på den adresserte purringen, ble oppsøkt av tellere som krevde inn oppgavene.

2. FEILKILDER

Under gjennomføring og bearbeiding av en statistisk telling vil det alltid kunne oppstå ulike feil som kan gi utslag i tellingsresultatene.

De fleste feilene oppstår vanligvis under oppgaveinnhenting og kommer av uriktige svar eller mangelfullt utfylte skjemaer.

Feil som oppstår under bearbeidingen er først og fremst knyttet til koding av opplysninger, i vårt tilfelle spesielt opplysningene om næring og yrke.

For å få et grunnlag til å vurdere hvor omfattende feilene er, ble det gjennomført en kvalitetskontrollundersøkelse i samband med tellingen.

Resultatene fra denne undersøkelsen blir publisert i serien Statistiske analyser. Resultatene er ventet å foreligge i løpet av 1982 og vil ta for seg sentrale kjennetegn fra boligdelen av tellingen, og kjennetegn for sysselsetting og arbeidsmarked.

3. BEGREPER OG KJENNEMERKER

3.1. Personkjennemerker

Når ikke annet er nevnt, refererer personopplysningene seg til 1. november 1980.

Bosted

Den enkelte person er i tellingen regnet å ha sitt bosted i den kommune og i den bolig hvor vedkommende var registrert som bosatt i folkeregisteret den 1. november 1980. Hovedregelen er at en person skal registreres som bosatt der vedkommende regelmessig tar sin døgnhvile.

De viktigste registreringsreglene er ellers:

Bostedsforhold	Skal registreres som bosatt i
Gift person som pga. arbeid, studier, avtjening av verneplikt e.l. oppholder seg utenom ektefellenes felles bolig	Ektefellenes felles bolig
Ugift person som pga. studier, skolegang eller avtjening av verneplikt oppholder seg utenom foreldrenes/forsørgers bolig	Foreldrenes/forsørgers bolig
Ugift person med eget arbeid og som vanligvis ikke bor hos foreldre/forsørger	Boligen der personen vanligvis bor
Person som pga. ferie, besøk hos kjente, forretningsreise e.l. er fraværende fra boligen der vedkommende vanligvis bor	Boligen der personen vanligvis bor
Person som er forpleid i barnehjem, aldershjem, pleiehjem eller er satt bort i privat pleie	Barnehjemmet, aldershjemmet, pleiehjemmet eller boligen hvor personen er i pleie
Person som er innlagt på sykehus eller anbrakt på arbeidsskole, arbeidsanstalt eller i fengsel	Boligen der personen var bosatt før innleggelsen eller anbringelsen

Personer som ikke kan henføres til en bestemt bolig, er regnet til gruppen "Uten fast bopel". Personer uten fast bopel er som regel registrert som bosatt i den kommunen hvor de sist hadde fast bosted.

I det følgende er begrepet "Bosatt" brukt i samme betydning som begrepet "Registrert bosatt".

Det er ikke innhentet opplysninger om midlertidig bosted. Det kan derfor ikke gis oppgaver over den tilstedeværende befolkning.

Opplysningene fra Folke- og bolig telling 1980 er ikke brukt til å justere opplysningene i folkeregistrene.

Alder

I fordelingen etter alder er den enkelte person gruppert etter alder pr. 31. desember 1980 (Alder = 1980 - fødselsår).

Ekteskapelig status

Det er brukt fire hovedgrupperinger etter ekteskapelig status, nemlig ugifte, gifte, skilte og enker/enkemenn.

Samboende

Med samboende menes personer som lever sammen (i ekteskapsliknende forhold) uten å ha inngått formelt ekteskap.

I gruppen samboende er regnet bare de personer som er registrert bosatt på samme adresse i folkeregisteret 1. november 1980.

Trossamfunn

Det er brukt tre grupperinger etter trossamfunn, nemlig "Den norske kirke", "Trossamfunn utenfor den norske kirke" og "Ikke tilsluttet trossamfunn".

Personer under 16 år er som regel gruppert sammen med sine foreldre. I de tilfelle foreldrene ikke tilhører samme gruppe, er imidlertid barna ført til gruppen for uoppgitt.

Utdanning

Oppgavene over utdanning omfatter enkeltutdanninger på hel- eller deltid av minst 5 måneders normal varighet.

For personer med flere enkeltutdanninger, er den utdanning som har lengst samlet varighet (normal varighet av enkeltutdanningen tillagt varigheten av den forutdanning som kreves) regnet som høyeste utdanning. Av utdanninger med lik samlet varighet, er den som antas å være av størst yrkesmessig betydning, oppfattet som personenes høyeste utdanning. Utdanningsgrupperingen er foretatt etter 1973-utgaven av Standard for utdanningsgruppering i offentlig norsk statistikk (Statistisk Sentralbyrås Håndbøker nr. 28).

Standarden er bygd opp som et pyramidisk klassifikasjonssystem.

Enkeltutdanningene er først ordnet i grove grupper som i standarden kalles utdanningsnivåer. Innenfor hvert nivå er det først foretatt en sortering etter fagfelt, dernest en finere sortering i faggrupper.

Inndelingen i nivåer eller hovedgrupper er foretatt på denne måte:

0. Ingen utdanning og utdanning på førskolenivå (utdanning for 6-åringene og mindre barn)
1. Utdanning på barneskolenivå (1-6 år, førskoleutdanning ikke medregnet)
2. Utdanning på ungdomsskolenivå (7-9 år)
3. Utdanning på gymnasnivå I (10 år)
4. Utdanning på gymnasnivå II (11-12 år)
5. Utdanning på universitets- og høgskolenivå I (13-14 år)
6. Utdanning på universitets- og høgskolenivå II (15-16 år)
7. Utdanning på universitets- og høgskolenivå III (17-18 år)
8. Utdanning på forskernivå (over 18 år)
9. Uoppgitt utdanning.

I tabellene over personenes høyeste utdanning fra folketellingen er gruppene 0 og 9 slått sammen til en gruppe.

Fagfelt er i standarden spesifisert slik:

1. Allment fagfelt
2. Humaniora og estetikk
3. Undervisning
4. Administrasjon, økonomi, samfunnsvitenskap og jus
5. Industri, håndverk, naturvitenskap og teknikk
6. Samferdsel
7. Helsevesen
8. Jordbruk, skogbruk og fiske
9. Tjenesteyting og forsvar.

I tabellene fra folketellingen er bare de viktigste fagfeltene under de forskjellige nivå- eller hovedgruppene spesifisert. De andre fagfelt er slått sammen til en gruppe.

I folketellingen 1970 ble det foretatt en tre-delning av standardens gymnasnivå etter utdanningsvarighet på henholdsvis 10 år, 11 år og 12 år.

I folketellingen 1980 følger inndelingen standardens gruppering, nemlig en gruppering på henholdsvis 10 år og 11-12 år.

Fagutdanninger avsluttet før 1972/73 og som ikke bygger på examen artium, kodes i tellingen 1980 med 8 års allmennutdanning som grunnlag. Fagutdanninger avlagt etter 1972/73 kodes med 9 år som grunnlag.

Viktigste kilde til livsopphold

Personer 16 år og over er gruppert etter den kilde til livsopphold som var viktigst de siste 12 månedene før tellingstidspunktet, dvs. fra 1. november 1979 fram til 1. november 1980. For personer under 16 år bosatt i privathusholdninger er inntekt fra andre personer alltid regnet som viktigste kilde til livsopphold.

For personer under 16 år bosatt i felleleshusholdninger er pensjon, trygd regnet som viktigste kilde til livsopphold.

Med "inntekt av eget arbeid" er ment inntekt av egen yrkesaktivitet.

"Pensjon, trygd" omfatter syketrygd, arbeidsløshetsstrygd, forsørgertrygd, uføretrygd, alderstrygd, yrkesskadetrygd, krigspensjon, bedriftspensjon o.l.

Som "stipend, lån, formue, føderåd, leieinntekt eller annen formuesinntekt" regnes også utbetalinger i forbindelse med livsforsikring eller individuell pensjonsforsikring. Underhold fra andre enn privatpersoner (f.eks. stønader fra det offentlige, institusjoner eller bedrifter), unntatt pensjon og trygd regnes også med her.

Personer som har andre personers inntekt som viktigste kilde til livsopphold er gruppert under "inntekt av eget arbeid eller andre personers arbeid/inntekt". Dette gjelder uansett om inntekten kommer fra arbeid, pensjon, trygd eller stipend, lån mv.

Yrkesaktivitet

I Folke- og bolig telling 1980 er det innhentet oppgaver om yrkesaktiviteten både for de siste 12 månedene før tellingstidspunktet og den siste uka før tellingstidspunktet.

Som yrkesaktivitet er regnet alt arbeid som blir utført mot betaling i form av lønn, inntekt av egen bedrift, provisjon, honorarer o.l. Arbeid som familiemedlem uten fast lønn i familiebedrift (f.eks. gårdsbruk, butikk) og verneplikts-/siviltjeneste er også regnet som yrkesaktivitet.

Som yrkesaktive de siste 12 månedene er regnet personer 16 år og over som utførte yrkesaktivitet av minst 100 timers varighet i denne perioden.

Som yrkesaktive den siste uka før tellingstidspunktet er regnet personer 16 år og over som utførte yrkesaktivitet av minst 1 times varighet i denne uka. Personer som var midlertidig borte fra arbeidet hele uka på grunn av sykdom, permisjon, ferie e.l. er ikke regnet med blant de yrkesaktive.

Arbeidstid

Det er innhentet oppgaver over arbeidstida både for de siste 12 månedene før tellingstidspunktet og den siste uka før tellingstidspunktet.

Arbeidstida omfatter all tid som er medgått til yrkesaktivitet. Arbeidstid som har gått med til forberedelse i tillegg til ordinær arbeidstid, er også regnet med (f.eks. forberedelser i tillegg til ordinær undervisningstid for lærere). Tid som er brukt til skolearbeid, studier og husarbeid for egen familie, er ikke regnet med.

Fravær på grunn av sykdom, permisjon, ferie e.l. er heller ikke regnet med i arbeidstida.

Generelt om grupperingen etter næring, yrke og yrkesstatus

Personer 16 år og over med yrkesaktivitet er gruppert på næring etter arten av virksomheten til den bedrift der den enkelte arbeide hele tiden eller lengst tid de siste 12 månedene før tellingstidspunktet. Disse personene er videre gruppert på det yrke og den yrkesstatus som de hadde hele tiden eller lengst tid i denne bedriften i 12-månedersperioden.

Personer 16 år og over med yrkesaktivitet siste uka før tellingstidspunktet er gruppert etter den næring og det yrke vedkommende oppgav å ha hatt i den bedriften som den enkelte arbeide hele tiden eller lengst tid de siste 12 månedene før tellingstidspunktet. Det er således ikke innhentet særskilte oppgaver om de yrkesaktives næring og yrke for den siste uka før tellingstidspunktet.

Næring

Næringsgrupperingen er foretatt etter 1978-utgaven av Standard for næringsgruppering i offentlig norsk statistikk (Statistisk Sentralbyrå's Håndbøker nr. 9).

Denne standarden er i samsvar med International Standard Industrial Classification of All Economic Activities (ISIC).

I standarden er grupperingssystemet utformet som et femsifret pyramidisk system hvor hvert siffer angir et grupperingsnivå. De fem nivåene er gitt følgende betegnelser:

Næring	1-sifret kode
Næringsområde	2-sifret kode
Næringshovedgruppe	3-sifret kode
Næringsgruppe	4-sifret kode
Næringsundergruppe	5-sifret kode

Næringene på 1-sifret nivå har følgende 9 inndelinger:

1. Jordbruk, skogbruk, fiske og fangst
2. Bergverksdrift
3. Industri
4. Kraft- og vannforsyning
5. Bygge- og anleggsvirksomhet
6. Varehandel, hotell- og restaurantvirksomhet
7. Transport, lagring, post og telekommunikasjoner
8. Bank- og finansieringsvirksomhet, forsikringsvirksomhet, eiendomsdrift og forretningsmessig tjenesteyting
9. Offentlig, sosial og privat tjenesteyting.

En oversikt over den videre inndeling i næringsområder mv. finnes i Standard for næringsgruppering.

Næringsgrupperingen i 1980-tellingen er ikke direkte sammenliknbar med næringsgrupperingen i 1970-tellingen. Årsaken til dette er overgangen til ny standard for næringsgruppering i 1972. I folketellingen 1970 ble næringsgrupperingen foretatt etter 1960-utgaven av Standard for næringsgruppering.

Tabeller med sammenliknbare tall mellom tellingene i 1970 og 1980 vil bli publisert en tid etter kommuneheftene i de såkalte "tabellpakkene". Næringsoppgaver med resultater fra 1970-tellingen gruppert etter 1978-utgaven av Standard for næringsgruppering, vil da bli gitt. I folketellingen 1980 gis det næringsoppgaver ned på næringsgruppe (3-sifret kode).

Yrke

Yrkesgrupperingen er foretatt etter Standard for yrkesgruppering i offentlig norsk statistikk (utgitt av Arbeidsdirektoratet i 1965). Standarden følger i prinsippet 1958-utgaven av International Standard Classification of Occupations (ISCO).

Standarden er bygd opp slik at nær beslektede yrker er ført sammen til såkalte yrkesgrupper, som igjen danner yrkesområder. Disse yrkesområdene er ført sammen til yrkesfelt.

Hvert yrke i klassifiseringen er betegnet med 5-sifret kodennummer:

første siffer angir yrkesfeltet
 første og annet siffer angir yrkesområde
 første - tredje siffer angir yrkesgruppe
 første - femte siffer angir yrke.

Til folketellingen 1980 har Statistisk Sentralbyrå ført nye yrker inn i denne standarden. Den inndelingen i yrkesgrupper som er brukt i 1965-utgaven, er stort sett brukt også her. Videre er en del yrkesgrupper slått sammen og noen er splittet i flere grupper. En ny 3-siffergruppe er tatt med for olje- og gassarbeid. Dessuten er ledende tjenestemenn i kommunal- og fylkeskommunal administrasjon og forvaltning skilt ut som ny gruppe.

Gruppene "Lærere" og "Faglærere i praktiske yrker" er slått sammen til en gruppe.

Oppgaver over yrke er i tellingen gitt med på yrkesgruppe (3-sifret kode).

Yrkesstatus

I tellingen er det brukt følgende tre grupperinger etter yrkesstatus:

1. Fast eller midlertidig ansatt
2. Selvstendig
3. Familien medlem uten fast lønn i familiebedrift.

Personer (også medeiere) som arbeide i firmaer organisert som aksjeselskap, andelslag eller annen selskapsform med begrenset ansvar, er alltid regnet som ansatte.

En person er regnet som selvstendig dersom vedkommende drev virksomhet alene for egen regning eller sammen med andre med ubegrenset ansvar (f.eks. i ansvarlig selskap).

Gruppen "Familie medlem uten fast lønn i familiebedrift" omfatter personer som arbeide i familievirksomhet uten fast avtalt lønn og som verken var eier eller medeier i virksomheten. Et familie medlem uten fast lønn kan imidlertid ha vederlag for arbeidet i form av kost og losji, andel av overskott e.l.

I de tilfelle hvor ektefeller arbeide i felles virksomhet (f.eks. gårdsbruk) som ikke var organisert som aksjeselskap e.l., er den ene ektefellen regnet som selvstendig og den andre som familie medlem uten fast lønn i familiebedrift, med mindre begge ektefellene var registrert som eiere av virksomheten.

Generelt om oppmøte plass, reisehyppighet, reisetid og transportmåte

Kjennemerkene gjelder personer 16 år og over med yrkesaktivitet i siste uka før tellingstidspunktet.

Reisehyppighet, reisetid og transportmåte gjelder yrkesaktive personer med fast oppmøte plass (se oppmøte plass).

Reisetid og transportmåte gjelder yrkesaktive personer med fast arbeidsreise (se reisehyppighet).

Oppmøte plass

Med oppmøte plass forstås en det stedet hvor vedkommende møtte fram ved arbeidsdagens start.

Personer 16 år og over med yrkesaktivitet siste uka før tellingstidspunktet er gruppert etter kommunen den faste oppmøte plassen lå i (rute 1 og 2 i personskjemaet).

Personer som i denne uka møtte på ulike arbeidssteder, var til sjøs e.l., er ikke regnet å ha fast oppmøte plass (rute 3 i personskjemaet).

Reisehyppighet

Med reisehyppighet forstås en det antall ganger vedkommende reiste fra hjemsted til arbeidssted den siste uka før tellingstidspunktet.

Hjemsted er alltid regnet som den boligadresse vedkommende er registrert bosatt på i folkeregisteret. For personer som bodde midlertidig på f.eks. hybel eller brakke i denne uka, er reisen mellom hybel, brakke og arbeidssted ikke medregnet.

For personer som var registrert bosatt på arbeidsstedet er det regnet hvor mange dager vedkommende var på arbeid siste uka før tellingstidspunktet.

Med "fast arbeidsreise" menes personer med fast oppmøteplass og som reiste minst en gang fra hjemsted til arbeidssted i uka før tellingstidspunktet.

Reisetid

Reisetid er reisetiden fra hjemsted (registrert boligadresse) til arbeidssted. Reisetiden er regnet én vei. I reisetiden er gangtid og ventetid under reisen tatt med. Det samme gjelder faste gjøremål som f.eks. å bringe barn til barnehage, dagmamma e.l. Tilfeldige gjøremål og forsinkelser er ikke regnet med.

For pendlere som bodde midlertidig på f.eks. hybel, brakke e.l., er reisetiden regnet fra hjemstedet og fram til arbeidsstedet.

Transportmåte

Med transportmåte forstås de transportmidler vedkommende til vanlig nyttet én vei fra hjemsted til arbeidssted siste uka før tellingstidspunktet.

For personer som ikke reiste på samme måte hver dag, er det regnet med den reisemåten vedkommende nyttet flest dager.

3.2. Familie og husholdningstype

Grupperingene på familie og husholdningstype refererer seg til tellingstidspunktet den 1. november 1980.

Familie

Til én og samme familie er regnet:

1. Ektepar og eventuelle ugifte barn registrert bosatt i samme privatbolig, aldershjem, pleiehjem, e.l.
2. Far/mor med ugifte barn registrert bosatt i samme privatbolig, aldershjem, pleiehjem, pensjonat, hotell e.l.
3. Hver enkelt person som ikke hører inn under noen av de to gruppene som er spesifisert ovenfor (bl.a. personer uten fast bopel). Disse personene danner således hver for seg egen familie (familie med én person).

I familier med ektepar er også tatt med eventuelle ugifte barn av bare den ene ektefellen og ugifte adoptivbarn og stebarn, men ikke fosterbarn.

Av reglene som er nevnt foran går det fram at personer (f.eks. ektefeller) som ikke var registrert bosatt i samme privatbolig, aldershjem, pleiehjem, e.l., aldri er gruppert under samme familie. Videre går det fram at gifte, separerte, skilte, enker og enkemenn ikke i noen tilfelle er regnet til samme familie som foreldrene. Når f.eks. et ektepar bor sammen med en skilt datter, danner ektefellene egen familie og datteren egen familie. Ellers kan nevnes at ugifte søsken som har felles bolig, der ingen av foreldrene er bosatt, hver for seg er regnet som særskilt familie.

Husholdningstype

Det er skilt mellom to husholdningstyper, nemlig privathusholdning og felleshusholdning.

Gruppen "Privathusholdning" omfatter personer som var registrert som bosatt i privat bolig. Denne husholdningstypen er videre splittet opp etter tallet på familier i husholdningen. Som husholdningsenhet er her regnet bolighusholdning. Denne omfatter alle bosatte i samme bolig. Av dette følger at antall privathusholdninger er det samme som antall boliger i tellingen.

Til felleleshusholdning er regnet forpleide som var registrert bosatt i aldershjem, barnehjem, pleiehjem e.l.

Betjeningspersonale bosatt ved felleleshusholdninger er alltid gruppert under privathusholdning. Det samme gjelder militært personell som var bosatt i militærforlegning.

3.3. Boligkjennemerker

Boligkjennemerkene refererer seg til den boligen der den enkelte var registrert bosatt 1. november 1980.

Bolig (leilighet mv.)

Med leilighet menes f.eks. rekkehusleilighet, leilighet i tomannsbolig, leilighet i leiegård, blokkleilighet, hybelleilighet og hybel med egen inngang. Enebolig regnes også som leilighet.

Hybler uten egen inngang er som hovedregel ikke regnet som egen leilighet.

I hybelbygg er imidlertid hver enkelt hybel alltid regnet som leilighet. Dette gjelder også når flere hybler har felles gang, hall, bad og/eller kjøkken.

Videre er hybler for sykepleiere, legeboliger og rom som disponeres av privathusholdninger i sykehus, militærforlegninger eller felleleshusholdninger, alltid regnet som egne leiligheter.

Til en bolig er som hovedregel regnet rom som er bygd (eller ombygd) til bruk for én eller flere personer med fellesskap i kost og losji, og hvor det er adkomst til rommene (rommet) uten at en må gå gjennom en annen bolig.

En bolig vil derfor som regel falle sammen med begrepet leilighet.

I enkelte tilfelle vil en bolig omfatte mer enn én leilighet. Dersom f.eks. ugifte barn bor i egen leilighet (hybel med egen inngang e.l.), men på samme adresse som foreldrene, er som hovedregel barna regnet å høre til samme bolig som foreldrene. I dette tilfelle utgjøres boligen av leiligheten som foreldrene bor i og leiligheten barna bor i. Bare dersom barna er registrert som egen familie i folkeregisteret, er leilighetene regnet som særskilte boliger.

Hybler uten egen inngang som ikke ligger i hybelbygg, institusjon e.l. og som bebos av personer som er registrert i folkeregisteret på vedkommende adresse, er alltid regnet til samme bolig som hovedleiligheten.

Med privatbolig er ment boliger som ikke er bebodd av forpleide i aldershjem, barnehjem og andre felleleshusholdninger. Boliger for ansatte (f.eks. sykepleiere) ved institusjoner er således regnet som privatboliger. Det samme gjelder boliger for befal mv. i militærforlegninger.

Det er ikke innhentet oppgaver for boliger som ikke er privatboliger.

I tabellene er "privatboligene" for enkelthets skyld kalt "boliger".

Rom

Oppgavene over tall på rom refererer seg til boliger som er med i tellingen, og omfatter beboelsesrom på 6 m² eller mer, og som kan nyttes året rundt. Kjøkken, bad, entré, hall, alkove, hems, trimrom, vaskerom og rom som bare nyttes til næringsvirksomhet (f.eks. kontor) er ikke med.

I 1980-tellingen er det ikke innhentet spesifiserte oppgaver over antall rom i boliger med "mer enn 8 rom", slik som det ble gjort i tellingen i 1970.

I oppgavene for "rom i alt" er tallene for antall rom i boliger med mer enn 8 rom derfor beregnet. For hver enkelt kommune er det laget gjennomsnittstall fra 1970-tellingen, (dvs. gjennomsnittlig antall rom i boliger med mer enn 8 rom). Dette gjennomsnittstallet er brukt for å fastlegge antall rom for boliger med mer enn 8 rom i 1980-tellingen.

Areal

Med boligens areal er ment nettoareal. I tillegg til beboelsesrom på 6 m² eller mer er også tatt med kjøkken, bad, entré, hall o.l.

Rom som er felles for to eller flere boliger, f.eks. felles gang, hall, bad e.l., er ikke regnet med i arealet.

Eie-/leieform

Som eiere er også regnet personer som eier aksje eller andel som gir boret.

Med "vanlig leiekontrakt" menes at vedkommende leier en bolig av en eier etter de regler og avtaler som følger av husleieloven. Vanlig leieforhold uten skriftlig kontrakt er også regnet med her.

Kjøkken

Med kjøkken menes i tellingen en del av boligen som er avgrenset fra andre deler av den, og hvor det er installert utstyr til matlaging for beboerne. Kjøkkenet kan være et eget rom, men trenger ikke være det.

Dersom flere boliger har felles kjøkken, f.eks. hybler i et hybelbygg, er alle boligene regnet å være uten kjøkken.

I størrelsen på kjøkkenet er også medregnet gulvplass til benker, skap o.l.

Viktigste kilde til oppvarming

Dersom to eller flere kilder er like viktige for boligens oppvarming, er begge (alle) disse regnet med.

Husholdningen disponerer bil

Med å disponere bil menes i tellingen å eie/leie bil eller å ha mulighet til privat bruk av f.eks. firmabil.

Stasjonsvogn og varevogn er regnet som personbil bare dersom den brukes også til privatkjøring.

Hustype

Som hus er som hovedregel regnet bygninger som fra kjeller til loft er atskilt fra andre bygninger.

Hver enkelt blokk er derimot regnet som ett hus, selv om det fra kjeller til loft er skillevegg(er) uten gjennomgang i blokken.

I rekkehus er hele rekken av boliger regnet som ett hus.

Som frittliggende enebolig er regnet enebolig med minst en halv meters avstand til nærmeste hus.

Som hustype "enebolig" er også regnet frittliggende eneboliger som inneholder en hybelleilighet, og/eller der ett eller flere rom er brukt som hybel.

Rekkehus er hus med leiligheter som har minst én vegg eller en del av en vegg felles med en annen leilighet. Hus i kjede er hus som er forbundet med et annet hus med garasje, carport, svalgang o.l. Terrassehus er hus med leiligheter som er bygd sammen i en bakkeskråning, og der flere av leilighetene har hele eller deler av taket til leiligheten under som terrasse.

Horisontalt delt tomannsbolig er hus med to vanlige leiligheter (som kan ha ulik størrelse) og hvor den ene leiligheten ligger i en etasje over den annen.

Annet boligbygg med mindre enn 3 etasjer omfatter også eneboliger med mindre enn en halv meters avstand mellom husene.

Gruppen "forretningsbygg mv." omfatter hus hvor halvparten eller mindre av golvarealet nyttes til privatbolig.

Som bygg for felleleshusholdning er regnet hus hvor det for bosatte og/eller midlertidig tilstedeværende er organisert felleleshusholdning.

Opgaver over tall på boliger, rom og bosatte i bygg for felleleshusholdning omfatter bare privatboliger, rom og bosatte i disse boligene.

Byggeår

Med byggeår menes det året da minst halvparten av boligene i huset var ferdig til innflytting. Hus som er ombygd, er gruppert etter opprinnelig byggeår.

Gjennomsnittstall

Bosatte pr. bolig er lik tallet på bosatte i privatboliger dividert med tallet på privatboliger.

Rom pr. bolig er lik tallet på rom (kjøkken ikke medregnet) i privatboliger dividert med tallet på disse boligene.

Bosatte pr. rom er lik tallet på bosatte i privatboliger dividert med tallet på rom (kjøkken er ikke medregnet) i privatboliger.

3.4. Inndelingen i grunnkretser

Grunnkretsinnndelingen til bruk i folketellingen er foretatt av Byrået i samarbeid med kommunene og brukere av statistikk på regionalt nivå.

Følgende kriterier er lagt til grunn for utarbeidningen av grunnkretsene:

1. Utgangspunktet for grunnkretsinnndelingen er som regel inndelingen i folketellingskretser i 1970. Dersom inndelingen fra 1970 er endret, er det lagt vekt på at grupper av grunnkretser kan sammenliknes med en eller flere tidligere folketellingskretser.
2. Grunnkretsene er utformet slik at de kan være stabile over en rimelig tidsperiode.
3. Grunnkretsene skal bestå av et sammenhengende geografisk område.
4. Grunnkretsene bør være mest mulig ensartet når det gjelder natur- og næringsgrunnlag, kommunikasjonsforhold og bygningsmessig struktur.
5. Folketall og areal bør ikke variere for sterkt. Folketallet kan variere fra under 100 i sterkt spredtbygde strøk til over 1 000 i de tette utbygde byområdene.

Fordi grunnkretsinnndelingen skal være mest mulig stabil, er den ikke knyttet sammen med en avgrensning av tettbygde strøk, da disse grensene stadig må endres.

Tettstedsavgrensningen er ført videre uavhengig av grunnkretsinnndelingen. Retningslinjene for tettstedsavgrensningen følger i store trekk den som ble praktisert i 1960 og 1970. Hovedkriteriet ved avgrensningen av tettsted er at avstanden mellom husene i en husklynge ikke skal være over 50 meter, men det er tillatt skjønsmessige avvik for områder som ikke kan eller skal bebygges som f.eks. lagerplasser, idrettsanlegg, parker o.l. Området må ha minst 200 bosatte på tellingstidspunktet.

Det er ikke stilt noe krav om at grensene for grunnkretsene skal falle sammen med grensene for kirkesogn, skole- eller valgkretser.

Opgaver over grunnkretser grupperes også til delområder (bydeler/bygdela). Disse delområdene består vanligvis av 1 000-3 000 personer i spredtbygde strøk og 3 000-5 000 personer i tettbygde strøk. Et delområde kan f.eks. være et område som sogner til et lokalt sentrum i en kommune.

En oversikt som viser forholdet mellom grunnkretser i 1980 og tellingskretser i 1970, er vist i vedlegg 1.

Kart som viser omfanget av grunnkretsene og tettstedsavgrensningene som det blir gitt resultater for i dette heftet, er vist i vedleggene 2 og 3.

For en nærmere orientering om grunnkretsene mv. vises til heftene "Grunnkretser og tettsteder. Dokumentasjon 1980".

4. BRUK AV TABELLENE

Dette heftet inneholder tabeller for den enkelte kommune. Tabellene i kommuneheftene er inndelt i seks hovedgrupper.

Tabellene 1-3 gir resultater for enkelte demografiske kjennetegn.

Tabellene 4-10 gir hovedresultater for utdanning, yrke, næring, arbeidstid mv. Tabellene 4-7 refererer seg til de siste 12 månedene før tellingstidspunktet. Tabellene 8-10 gir oppgaver for kjennemerker som knytter seg til siste uka før tellingstidspunktet.

Tabellene 11-18 gir resultater for boligdelen av tellingen.

Tabellene 19-21 gir resultater for familier og privathusholdninger.

Tabellene 22-24 gir hovedresultater for befolkning, yrkesaktivitet og boliger på grunnkrets.

5. MERKNADER TIL TABELLENE

Tabell 1:

I tabell 1 har en generelt tatt sikte på å gi tall tilbake til 1801 etter kommuneinndelingen i 1980.

TABELL 1. FOLKEMENGDEN VED FOLKETELLINGENE 1801 - 1980

ÅR	FOLKE- MENGDE	ÅR	FOLKE- MENGDE	ÅR	FOLKE- MENGDE	ÅR	FOLKE- MENGDE	ÅR	FOLKE- MENGDE	ÅR	FOLKE- MENGDE
1801 ..	1431	1835 ..	2706	1865 ..	4310	1900 ..	4261	1930 ..	5419	1960 ..	5498
1815 ..	1334	1845 ..	3044	1875 ..	4166	1910 ..	4474	1946 ..	5659	1970 ..	5240
1825 ..	2114	1855 ..	3570	1890 ..	4045	1920 ..	5022	1950 ..	5755	1980 ..	5391

TABELL 2. FOLKEMENGDEN ETTER KJØNN, EKTESKAPELIG STATUS OG ALDER. 1/11 1980

ALDER	I ALT	MENN					KVINNER				
		I ALT	UGIFTE	GIFTE	SEPARERTE ENKEMENN OG SKILTE	I ALT	UGIFTE	GIFTE	ENKER	SEPARERTE OG SKILTE	
I ALT	5391	2789	1265	1359	104	61	2602	903	1351	299	49
0- 6 ÅR .	364	203	203	-	-	-	161	161	-	-	-
7-15 " .	734	376	376	-	-	-	358	358	-	-	-
16-19 " .	323	171	169	2	-	-	152	149	3	-	-
20-24 " .	341	187	161	26	-	-	154	94	59	1	-
25-29 " .	341	179	85	91	-	3	162	27	132	-	3
30-39 " .	686	356	56	292	-	8	330	26	282	2	20
40-49 " .	528	276	44	210	1	21	252	13	222	6	11
50-59 " .	741	375	72	282	6	15	366	18	293	48	7
60-66 " .	500	249	42	190	10	7	251	13	180	51	7
67-69 " .	166	91	15	69	4	3	75	3	53	19	-
70-79 " .	475	246	36	162	44	4	229	24	103	101	1
80 ÅR OG OVER	192	80	6	35	39	-	112	17	24	71	-

TABELL 3. FOLKEMENGDEN ETTER TROSSAMFUNN/VIKTIGSTE KILDE TIL LIVSOPPHOLD, KJØNN OG ALDER. 1/11 1980

KJØNN OG ALDER	I ALT	TROSSAMFUNN				VIKTIGSTE KILDE TIL LIVSOPPHOLD					
		DEN NORSKE KIRKE	TROS- SAMFUNN UTENFOR DEN NORSKE KIRKE	IKKE TIL- SLUTTET NOE TROS- SAMFUNN	UOPP- GITT TROS- SAMFUNN	INNTÆKT AV EGET ELLER ANDRE PERSONERS ARBEID	PENSJON/ TRYGD	STIPEND, LÅN, FORMUE E.L.	VERNE- PLIKTS-/ SIVIL- TJENESTE	UOPPGITT KILDE TIL LIVSOPP- HOLD	
I ALT	5391	4995	150	83	163	3692	1263	48	26	362	
MENN	2789	2584	62	59	84	1974	621	29	26	139	
0- 6 ÅR	203	183	3	4	13	202	1	-	-	-	
7-15 "	376	335	6	4	31	373	3	-	-	-	
16-19 "	171	163	2	4	2	143	7	3	2	16	
20-24 "	187	172	4	5	6	139	5	17	19	7	
25-29 "	179	158	4	15	2	166	3	2	2	6	
30-39 "	356	332	9	11	4	332	9	2	1	12	
40-49 "	276	256	4	8	8	235	23	-	1	17	
50-59 "	375	361	8	3	3	251	76	2	-	46	
60-66 "	249	239	4	2	4	117	106	1	1	24	
67-69 "	91	86	4	1	-	12	76	-	-	3	
70-79 "	246	224	12	1	9	4	235	1	-	6	
80 ÅR OG OVER ...	80	75	2	1	2	-	77	1	-	2	
KVINNER ..	2602	2411	88	24	79	1718	642	19	-	223	
0- 6 ÅR	161	143	3	2	13	161	-	-	-	-	
7-15 "	358	309	10	4	35	351	7	-	-	-	
16-19 "	152	147	1	2	2	113	12	4	-	23	
20-24 "	154	147	2	2	3	139	2	6	-	7	
25-29 "	162	158	1	2	1	135	4	3	-	20	
30-39 "	330	315	8	6	1	290	11	-	-	29	
40-49 "	252	236	7	3	6	205	16	1	-	30	
50-59 "	366	343	14	1	8	228	81	1	-	56	
60-66 "	251	238	12	-	1	90	115	-	-	46	
67-69 "	75	66	8	-	1	4	70	-	-	1	
70-79 "	229	206	18	1	4	2	216	3	-	8	
80 ÅR OG OVER ...	112	103	4	1	4	-	108	1	-	3	

TABELL 4. PERSONER 16-66 ÅR ETTER YRKESAKTIVITET, ARBEIDSTID, KJØNN OG HØYESTE UTDANNING. 1/11 79 - 31/10 80

KJØNN OG HØYESTE UTDANNING	IKKE YRKESAKTIVE				YRKESAKTIVE							UOPP- GITT ARB.- TID
	I ALT	AV DETTE GIFTE			100-499 TIMER		500-999 TIMER		1 000 TIMER OG OVER			
		I ALT	I ALT	I ALT	I ALT	AV DETTE GIFTE	I ALT	AV DETTE GIFTE	I ALT	AV DETTE GIFTE		
I ALT	3460	1101	710	2359	314	159	216	140	1681	1162	148	
MENN I ALT	1793	294	122	1499	111	22	67	24	1225	868	96	
BARNESKOLENIVÅ, 1-6 ÅR	-	-	-	-	-	-	-	-	-	-	-	
UNGDOMSSKOLENIVÅ, 7-9 ÅR, I ALT ..	1291	235	112	1056	62	21	42	17	873	644	79	
FOLKESKOLEUTDANNING	819	183	103	636	36	20	22	15	522	437	56	
9-ÅRIG UNGDOMSSKOLE	176	31	1	145	24	-	14	-	99	20	8	
UNGDOMSSKOLENIVÅ ELLERS	296	21	8	275	2	1	6	2	252	187	15	
GYMNASNIVÅ I, 10 ÅR, I ALT	263	28	9	235	20	1	14	3	190	119	11	
ALLMENT FAGFELT	83	7	2	76	1	-	1	1	70	53	4	
INDUSTRI, HÅNDVERK OG TEKNIKK ..	106	10	1	96	15	1	9	-	69	27	3	
SAMFERDSEL	6	:	:	:	:	:	:	:	:	:	:	
HELSEVERN	1	:	:	:	:	:	:	:	:	:	:	
JORDBRUK, SKOGBRUK OG FISKE ...	21	2	2	19	-	-	1	-	17	15	1	
TJENESTEYTING OG FORSVAR	15	3	2	12	2	-	1	1	8	8	1	
GYMNASNIVÅ I ELLERS	31	5	1	26	2	-	-	-	22	12	2	
GYMNASNIVÅ II, 11-12 ÅR, I ALT ..	141	7	1	134	16	-	8	2	105	61	5	
ALLMENT FAGFELT	39	5	1	34	8	-	5	2	21	11	-	
ADMINISTRASJON OG ØKONOMI	20	-	-	20	4	-	1	-	14	6	1	
INDUSTRI, HÅNDVERK OG TEKNIKK ..	68	2	-	66	4	-	2	-	56	37	4	
SAMFERDSEL	2	:	:	:	:	:	:	:	:	:	:	
HELSEVERN	-	-	-	-	-	-	-	-	-	-	-	
JORDBRUK, SKOGBRUK OG FISKE ...	8	-	-	8	-	-	-	-	8	2	-	
TJENESTEYTING OG FORSVAR	4	:	:	:	:	:	:	:	:	:	:	
GYMNASNIVÅ II ELLERS	-	-	-	-	-	-	-	-	-	-	-	
UNIVERSITETS- OG HØGSKOLENIVÅ I, 13-14 ÅR I ALT	39	2	-	37	7	-	1	1	29	21	-	
UNDERVISNING	10	-	-	10	-	-	-	-	10	8	-	
ADMINISTRASJON, ØKONOMI, SAMFUNNSVITENSKAP OG JUS	8	-	-	8	-	-	1	1	7	4	-	
NATURVITENSKAP OG TEKNIKK	10	1	-	9	1	-	-	-	8	7	-	
HELSEVERN	-	-	-	-	-	-	-	-	-	-	-	
UNIV.- OG HØGSKOLENIVÅ I ELLERS UNIV.- OG HØGSKOLENIVÅ II, III OG FORSKERNIVÅ, OVER 14 ÅR, I ALT ..	11	1	-	10	6	-	-	-	4	2	-	
UNDERVISNING	30	3	-	27	1	-	2	1	24	20	-	
ADMINISTRASJON, ØKONOMI, SAMFUNNSVITENSKAP OG JUS	11	-	-	11	-	-	2	1	9	8	-	
NATURVITENSKAP OG TEKNIKK	3	1	-	2	:	:	:	:	:	:	:	
UNIV.- OG HØGSKOLENIVÅ II, III OG FORSKERNIVÅ ELLERS	6	2	-	4	:	:	:	:	:	:	:	
UOPPGITT, INGEN UTDANNING OG UTDANNING PÅ FØRSKOLENIVÅ	10	-	-	10	-	-	-	-	10	9	-	
29	19	-	10	5	-	-	-	-	4	3	1	
KVINNER I ALT	1667	807	588	860	203	137	149	116	456	294	52	
BARNESKOLENIVÅ, 1-6 ÅR	-	-	-	-	-	-	-	-	-	-	-	
UNGDOMSSKOLENIVÅ, 7-9 ÅR, I ALT ..	1199	664	507	535	141	107	109	88	247	192	38	
FOLKESKOLEUTDANNING	717	442	342	275	62	55	56	45	131	102	26	
9-ÅRIG UNGDOMSSKOLE	138	73	27	65	31	4	9	4	23	9	2	
UNGDOMSSKOLENIVÅ ELLERS	344	149	138	195	48	48	44	39	93	72	10	
GYMNASNIVÅ I, 10 ÅR, I ALT	293	89	63	204	39	21	29	21	127	67	9	
ALLMENT FAGFELT	120	45	41	75	17	13	14	10	41	30	3	
INDUSTRI, HÅNDVERK OG TEKNIKK ..	9	3	2	6	:	:	:	:	:	:	:	
SAMFERDSEL	8	1	1	7	-	-	-	-	6	1	1	
HELSEVERN	22	6	3	16	2	2	3	2	11	9	-	
JORDBRUK, SKOGBRUK OG FISKE ...	3	1	-	2	:	:	:	:	:	:	:	
TJENESTEYTING OG FORSVAR	52	15	6	37	11	1	2	1	21	3	3	
GYMNASNIVÅ I ELLERS	79	18	10	61	9	5	8	7	43	23	1	
GYMNASNIVÅ II, 11-12 ÅR, I ALT ..	89	26	7	63	15	3	6	3	37	14	5	
ALLMENT FAGFELT	50	16	5	34	11	3	4	2	16	6	3	
ADMINISTRASJON OG ØKONOMI	18	4	-	14	4	-	1	-	8	-	1	
INDUSTRI, HÅNDVERK OG TEKNIKK ..	5	:	:	:	:	:	:	:	:	:	:	
SAMFERDSEL	1	:	:	:	:	:	:	:	:	:	:	
HELSEVERN	6	-	-	6	-	-	1	1	5	3	-	
JORDBRUK, SKOGBRUK OG FISKE ...	3	-	-	3	-	-	-	-	2	-	1	
TJENESTEYTING OG FORSVAR	6	2	1	4	-	-	-	-	4	4	-	
GYMNASNIVÅ II ELLERS	-	-	-	-	-	-	-	-	-	-	-	
UNIVERSITETS- OG HØGSKOLENIVÅ I, 13-14 ÅR, I ALT	42	7	7	35	2	2	4	4	29	21	-	
UNDERVISNING	24	5	5	19	2	2	1	1	16	14	-	
ADMINISTRASJON, ØKONOMI, SAMFUNNSVITENSKAP OG JUS	9	2	2	7	-	-	1	1	6	4	-	
NATURVITENSKAP OG TEKNIKK	-	-	-	-	-	-	-	-	-	-	-	
HELSEVERN	7	:	:	7	:	:	:	:	:	:	:	
UNIV.- OG HØGSKOLENIVÅ I ELLERS UNIV.- OG HØGSKOLENIVÅ II, III OG FORSKERNIVÅ, OVER 14 ÅR, I ALT ..	2	:	:	:	:	:	:	:	:	:	:	
UNDERVISNING	22	2	1	20	5	4	-	-	15	9	-	
ADMINISTRASJON, ØKONOMI, SAMFUNNSVITENSKAP OG JUS	19	-	-	19	5	4	-	-	14	9	-	
NATURVITENSKAP OG TEKNIKK	1	:	:	:	:	:	:	:	:	:	:	
UNIV.- OG HØGSKOLENIVÅ II, III OG FORSKERNIVÅ ELLERS	1	:	:	:	:	:	:	:	:	:	:	
UOPPGITT, INGEN UTDANNING OG UTDANNING PÅ FØRSKOLENIVÅ	22	19	3	3	1	-	1	-	1	1	-	

TABELL 5. PERSONER 16 ÅR OG OVER, ETTER YRKESAKTIVITET, ARBEIDSTID, KJØNN OG ALDER. 1/11 79 - 31/10 80

KJØNN OG ALDER	I ALT	IKKE YRKES- AKTIVE	YRKESAKTIVE						PRO- SENT YRKES- AKTIVE
			I ALT	ARBEIDSTID. TIMER					
				100- 499	500- 999	1 000- 1 299	1 300 OG OVER	UOPP- GITT	
I ALT	4293	1870	2423	330	222	170	1533	168	56,4
MENN I ALT	2210	662	1548	123	72	72	1168	113	70,0
16-19 ÅR	171	44	127	46	20	9	46	6	74,3
AV DETTE GIFTE	2	:	:	:	:	:	:	:	:
20-24 ÅR	187	20	167	21	13	5	120	8	89,3
AV DETTE GIFTE	26	-	26	-	1	1	22	2	100,0
25-29 ÅR	179	7	172	6	3	9	145	9	96,1
AV DETTE GIFTE	91	1	90	1	-	3	84	2	98,9
30-39 ÅR	356	16	340	4	6	11	305	14	95,5
AV DETTE GIFTE	292	7	285	2	5	4	265	9	97,6
40-49 ÅR	276	29	247	11	4	8	209	15	89,5
AV DETTE GIFTE	210	11	199	7	1	5	174	12	94,8
50-59 ÅR	375	76	299	14	10	19	221	35	79,7
AV DETTE GIFTE	282	38	244	6	9	14	192	23	86,5
60-66 ÅR	249	102	147	9	11	10	108	9	59,0
67-69 ÅR	91	69	22	6	2	-	10	4	24,2
70 ÅR OG OVER	326	299	27	6	3	1	4	13	8,3
KVINNER I ALT	2083	1208	875	207	150	98	365	55	42,0
16-19 ÅR	152	77	75	48	7	6	10	4	49,3
AV DETTE GIFTE	3	2	1	:	:	:	:	:	33,3
20-24 ÅR	154	38	116	14	11	10	75	6	75,3
AV DETTE GIFTE	59	25	34	6	5	3	16	4	57,6
25-29 ÅR	162	79	83	24	14	8	33	4	51,2
AV DETTE GIFTE	132	71	61	22	10	7	19	3	46,2
30-39 ÅR	330	125	205	46	49	23	79	8	62,1
AV DETTE GIFTE	282	112	170	44	44	22	54	6	60,3
40-49 ÅR	252	93	159	31	30	16	71	11	63,1
AV DETTE GIFTE	222	82	140	29	28	15	60	8	63,1
50-59 ÅR	366	198	168	29	32	21	70	16	45,9
AV DETTE GIFTE	293	153	140	26	26	13	60	15	47,8
60-66 ÅR	251	197	54	11	6	11	23	3	21,5
67-69 ÅR	75	69	6	2	-	1	2	1	8,0
70 ÅR OG OVER	341	332	9	2	1	2	2	2	2,6

TABELL 6. YRKESAKTIVE 16 ÅR OG OVER, ETTER ALDER OG NÆRING. 1/11 79 - 31/10 80

NÆRING	I ALT	ALDER. ÅR										PROSENT AV DE YRKES- AKTIVE
		16-19 20-24 25-29 30-39 40-49 50-59 60-66 67-69 OVER										
		16-19	20-24	25-29	30-39	40-49	50-59	60-66	67-69	OVER		
I ALT	2423	202	283	255	545	406	467	201	28	36	100,0	
JORDBRUK	196	11	4	5	19	25	72	31	11	18	8,1	
SKOGBRUK	90	2	3	2	12	15	24	16	3	3	3,3	
FISKE OG FANGST	-	-	-	-	-	-	-	-	-	-	-	
BERGVERKSDRIFT	4	-	-	2	1	1	-	-	-	-	0,2	
INDUSTRI I ALT	527	66	73	59	140	72	90	24	2	1	21,7	
PRODUKSJON AV NÆRINGSMIDLER, ØPIKKEVARER OG TOBAKKSVARER	109	23	16	14	31	12	13	-	-	-	-	
PRODUKSJON AV TEKSTILVARER, BEKLEDNINGSVARER, LER OG LÆRVARER ..	114	12	24	11	33	17	14	3	-	-	-	
PRODUKSJON AV TREVARER	149	19	13	12	31	18	39	15	2	-	-	
TREFØDELING, GRAFISK PRODUKSJON OG FØRPLAGSVIRKSOMHET	8	1	-	1	4	2	-	-	-	-	-	
PROD. AV KJEMISKE PROD., MINERAL- OLJE-, KULL-, GUMMI- OG PLASTPROD. .	22	-	4	1	10	4	2	1	-	-	-	
PRODUKSJON AV MINERALSKE PRODUKTER .	10	2	2	1	-	4	1	-	-	-	-	
PRODUKSJON AV METALLER	12	1	1	-	-	2	7	1	-	-	-	
PRODUKSJON AV VERKSTEDPRODUKTER	100	8	13	19	30	12	13	4	-	1	-	
INDUSTRIPRODUKSJON ELLERS	3	-	-	-	1	1	1	-	-	-	-	
KRAFT- OG VANNFORSYNING	28	3	4	4	6	4	5	1	1	-	1,2	
BYGGE- OG ANLEGGSVIRKSOMHET	426	38	46	46	87	83	65	60	-	1	17,6	
VAREHANDEL	273	25	40	25	72	42	49	12	4	4	11,3	
HOTELL- OG RESTAURANTDRIFT	17	-	5	-	3	1	5	2	1	-	0,7	
LANDTRANSPORT	92	1	5	12	23	23	17	8	-	3	3,8	
SJØTRANSPORT	7	-	2	-	2	1	2	-	-	-	0,3	
TRANSPORT ELLERS, LAGRING, POST OG TELEKOMMUNIKASJONER	104	7	17	14	24	21	15	6	-	-	4,3	
BANK- OG FINANSIERINGSVIRKSOMHET	31	3	6	5	9	5	2	1	-	-	1,3	
FORSIKRINGSVIRKSOMHET, EIENDOMSDRIFT OG FORRETN.MESSIG TJENESTEYTING	26	-	2	5	9	5	4	1	-	-	1,1	
OFFENTLIG ADMINISTRASJON, FØRVAR, POLITI OG RETTSVESEN	141	13	31	19	30	13	22	10	2	1	5,8	
RENOVASJON OG REINGJØRING	6	-	3	1	1	-	1	-	-	-	0,2	
UNDERSVISING OG FØRSKNINGSVIRKSOMHET .	97	-	8	13	32	26	15	3	-	-	4,0	
HELSE- OG ANDRE SOSIALTJENESTER	262	20	26	27	58	56	53	17	2	3	10,8	
KULTURELL TJ.YTING, UNDERH. OG SPORT .	11	1	1	1	4	2	1	1	-	-	0,5	
PERSONLIG TJENESTEYTING	67	10	6	14	10	8	13	5	1	-	2,8	
UOPPGITT NÆRING	28	2	1	1	3	3	12	3	1	2	1,2	

TABELL 7. YRKESAKTIVE 16 ÅR OG OVER, ETTER KJØNN, ARBEIDSTID OG NÆRING/YRKESFELT. 1/11 79 - 31/10 80

	MENN						KVINNER				
	I ALT	100- 499 TIMER	500- 999 TIMER	1 000 TIMER OG OVER	UOPP- GITT ARB.- TID	I ALT	100- 499 TIMER	500- 999 TIMER	1 000 TIMER OG OVER	UOPP- GITT ARB.- TID	
I ALT	2423	1548	123	72	1240	113	875	207	150	463	55
NÆRING											
JORDBRUK	196	130	18	7	84	21	66	11	7	36	12
SKOGBRUK	80	72	10	4	54	4	8	2	2	3	1
FISKE OG FANGST	-	-	-	-	-	-	-	-	-	-	-
BERGVERKSDRIFT	4	4	1	-	3	-	-	-	-	-	-
INDUSTRI I ALT	527	367	21	18	305	23	160	37	27	83	13
PRODUKSJON AV NÆRINGSMIDLER, DRIKKEVARER OG TOBAKKSVARER	109	62	5	1	55	1	47	18	5	22	2
PRODUKSJON AV TEKSTILVARER, BE- KLEDNINGSVARER, LÆR OG LÆRVARER	114	23	3	-	16	4	91	11	20	49	11
PRODUKSJON AV TREVARER	149	143	7	8	118	10	6	:	:	:	:
TREFFREDLING, GRAFISK PRODUKSJON OG FOPLAGSVIRKSOMHET	8	8	:	:	:	:	-	-	-	-	-
PRODUKSJON AV KJEMISKE PRODUKTER, MINERALOLJE-, KULL-, GUMMI- OG PLASTPRODUKTER	22	15	-	1	12	2	7	2	1	4	-
PRODUKSJON AV MINERALSKE PRODUKTER	10	10	1	1	9	-	-	-	-	-	-
PRODUKSJON AV METALLER	12	12	-	-	12	-	-	-	-	-	-
PRODUKSJON AV MERKSTEDPRODUKTER	100	92	4	6	76	6	8	2	1	5	-
INDUSTRIPRODUKSJON ELLERS	3	2	:	:	:	:	1	:	:	:	:
KRAFT- OG VANNFORSYNING	28	26	4	1	19	2	2	:	:	:	:
BYGGE- OG ANLEGGSVIRKSOMHET	426	412	29	18	339	26	14	4	2	8	-
MAPEHANDEL	273	147	9	-	127	11	126	32	18	69	7
HOTELL- OG RESTAURANTDRIFT	17	4	-	-	4	-	13	2	1	9	1
LANDTRANSPORT	92	85	2	3	75	5	7	2	1	4	-
SJØTRANSPORT	7	4	-	1	2	1	3	-	-	3	-
TRANSPORT ELLERS, LAGRING, POST OG TELEKOMMUNIKASJONER	104	52	3	2	42	5	52	11	11	29	1
BANK- OG FINANSIERINGSVIRKSOMHET	31	17	2	-	14	1	14	3	2	9	-
FORSIKRINGSVIRKSOMHET, EIENDOMS- DRIFT OG FORRETNINGSMESSIG TJENESTYTING	26	15	-	-	15	-	11	2	2	6	1
OFFENTLIG ADMINISTRASJON, FORSVAR, POLITI OG RETTVESEN	141	77	7	6	59	5	64	14	13	33	4
RENOVASJON OG REINBEREING	6	4	-	1	3	-	2	:	:	:	:
UNDERVISNING OG FORSKNINGS- VIRKSOMHET	97	39	4	3	31	1	58	14	10	34	-
HELSE- OG ANDRE SOSIALTJENESTER	262	31	6	3	21	1	231	58	47	116	10
KULTURELL TJENESTYTING, UNDERHOLD- NING OG SPILT	11	7	2	2	3	-	4	1	-	2	1
PERSONLIG TJENESTYTING	67	41	2	2	34	3	26	8	5	10	3
UOPPGITT NÆRING	28	14	3	1	6	4	14	4	1	8	1
YRKESFELT											
TEKNISK, VITENSKAPELIG, HUMANIS- KISK OG KUNSTNERISK ARBEID	245	77	6	4	65	2	168	29	28	107	4
ADMINISTRASJONS- OG FORVALTNINGS- ARBEID, BEDRIFTS- OG ORGANISASJONS- LEDELSE I ALT	57	49	-	1	47	1	8	-	-	8	-
OFFENTLIG ADMINISTRASJONS- OG FORVALTNINGSARBEID	17	13	-	1	12	-	4	-	-	4	-
BEDRIFTS- OG ORGANISASJONSLEDELSE	40	36	-	-	35	1	4	-	-	4	-
KONTORARBEID	150	42	3	3	33	3	108	17	16	71	4
HANDELSARBEID	165	70	3	2	63	2	95	26	14	53	2
JORDBRUKS-, SKOGBRUKS- OG FISKEARBEID	232	191	25	10	144	12	41	9	4	24	4
GRUVE- OG SPRENGNINGSARBEID M.M.	7	7	1	-	6	-	-	-	-	-	-
TRANSPORT OG KOMMUNIKASJONSARBEID	196	148	8	3	132	5	48	12	10	26	-
INDUSTRI-, BYGGE- OG ANLEGG- ARBEID I ALT	906	777	54	39	658	26	129	29	21	73	6
JERN- OG METALLVAREARBEID	123	122	7	1	108	6	1	:	:	:	:
ELEKTROARBEID	71	67	4	3	59	1	4	1	1	2	-
TREARBEID	267	264	9	15	232	8	3	:	:	:	:
NÆRINGSMIDDELARBEID	56	34	4	-	30	-	22	9	2	10	1
MASKIN- OG MOTORDRIFT	61	61	7	1	52	1	-	-	-	-	-
LASTE-, LOSSE- OG LAGRARBEID	31	31	2	1	26	2	-	-	-	-	-
INDUSTRI-, BYGGE- OG ANLEGG SARBEID ELLERS	297	198	21	18	151	8	99	18	18	58	5
SERVICEARBEID	250	50	6	2	39	3	200	68	52	70	10
MILITÆRT ARBEID, UOPPGITT ELLER IKKE IDENTIFISERBART YRKE	215	137	17	8	53	59	78	17	5	31	25

TABELL 8. YRKESAKTIVE 16 ÅR OG OVER I ARBEID I UKA 25/10 - 31/10 1980, ETTER KJØNN, ARBEIDSTID I UKA

OG NÆRING/YRKESFELT

	MENN						KVINNER				
	I ALT	30				UOPP- GITT	I ALT	30			UOPP- GITT
		I ALT	1-19 TIMER	20-29 TIMER	TIMER OG OVER			1-19 TIMER	20-29 TIMER	TIMER OG OVER	
I ALT	1963	1295	45	35	1168	47	668	161	97	384	26
NÆRING											
JORDBUK	129	87	9	5	69	4	42	9	6	26	1
SKOGBRUK	58	53	3	1	47	2	5	2	-	3	-
FISKE OG FANGST	-	-	-	-	-	-	-	-	-	-	-
BERGVERKSDRIFT	4	4	-	-	4	-	-	-	-	-	-
INDUSTRI I ALT	429	311	9	5	287	10	118	23	12	80	3
PRODUKSJON AV NÆRINGSMIDLER, ØRIKKEVARER OG TORAKKSVARER	88	54	1	-	52	1	34	7	2	24	1
PRODUKSJON AV TEKSTILVARER, BE- KLEDNINGSVARER, LER OG LÆRVARER ..	35	19	1	-	18	-	66	13	9	42	2
PRODUKSJON AV TREVARER	127	123	1	3	114	5	4	:	:	:	:
TREFORFOLING, GRAFISK PRODUKSJON OG FØRLAGSVIRKSOMHET	7	7	:	:	:	:	-	-	-	-	-
PRODUKSJON AV KJEMISKE PRODUK- TER, MINERALOLJE-, KULL-, GUMMI- OG PLASTPRODUKTER	16	11	-	-	10	1	5	-	-	5	-
PRODUKSJON AV MINERALSKE PRODUKTER	10	10	2	-	8	-	-	-	-	-	-
PRODUKSJON AV METALLER	11	11	1	-	10	-	-	-	-	-	-
PRODUKSJON AV VERKSTEDPRODUKTER ..	82	74	2	2	68	2	8	1	-	7	-
INDUSTRIPRODUKSJON ELLERS	3	2	:	:	:	:	1	:	:	:	:
KRAFT- OG VANNFORSYNING	21	21	1	2	17	1	-	-	-	-	-
BYGGE- OG ANLEGGSVIRKSOMHET	357	345	3	7	321	14	12	4	-	7	1
VAREHANDEL	236	133	6	1	123	3	103	24	11	65	3
HOTELL- OG RESTAURANTDRIFT	12	4	-	1	3	-	8	-	2	5	1
LANDTRANSPORT	80	75	1	2	68	4	5	2	3	-	-
SJØTRANSPORT	4	2	:	:	:	:	2	:	:	:	:
TRANSPORT ELLERS, LAGRING, POST OG TELEKOMMUNIKASJONER	87	45	2	1	38	4	42	9	4	28	1
BANK- OG FINANSIERINGSVIRKSOMHET ..	26	15	1	-	14	-	11	4	-	7	-
FORSIKRINGSVIRKSOMHET, EIENDOMS- DRIFT OG FORPETNINGSMESSIG TJENESTEYTING	22	15	-	1	14	-	7	-	2	5	-
OFFENTLIG ADMINISTRASJON, FORSVAR, POLITI OG RETTSVESEN	112	69	2	3	63	1	43	9	5	26	3
RENOVASJON OG REINGJØRING	5	3	:	:	:	:	2	:	:	:	:
UNDERVISNING OG FORSKNINGS- VIRKSOMHET	82	35	1	3	31	-	47	9	15	22	1
HELSE- OG ANDRE SOSIALTJENESTER ...	211	27	5	1	20	1	184	55	30	89	10
KULTURELL TJENESTEYTING, UNDERHOLD- NING OG SPORT	6	4	1	-	3	-	2	:	:	:	:
PERSONLIG TJENESTEYTING	56	35	-	1	34	-	21	8	5	7	1
UOPPGITT NÆRING	26	12	1	1	7	3	14	3	1	9	1
YRKESFELT											
TEKNISK, VITENSKAPELIG, HUMANIS- TISK OG KUNSTNERISK ARBEID	206	70	2	6	61	1	136	19	35	75	7
ADMINISTRASJONS- OG FORVALTNINGS- ARBEID, REDRIFTS- OG ORGANISASJONS- LEDELSE I ALT	53	46	-	-	44	2	7	-	-	7	-
OFFENTLIG ADMINISTRASJONS- OG FORVALTNINGSARBEID	15	12	-	-	10	2	3	-	-	3	-
REDRIFTS- OG ORGANISASJONSLEDELSE ..	38	34	-	-	34	-	4	-	-	4	-
KONTORARBEID	124	39	3	-	35	-	86	12	11	60	3
HANDELSARBEID	143	67	2	1	63	1	76	17	10	46	3
JORDBRUKS-, SKOGBRUKS- OG FISKEARBEID	176	148	12	10	120	6	28	6	5	16	1
GRUVE- OG SPRENGNINGSARBEID M.M. ...	6	6	1	1	4	-	-	-	-	-	-
TRANSPORT OG KOMMUNIKASJONSARBEID ..	173	134	5	2	120	7	39	11	4	24	-
INDUSTRI-, BYGGE- OG ANLEGG- ARBEID I ALT	771	676	12	12	629	23	95	15	8	69	3
JERN- OG METALLVAREARBEID	108	107	4	3	99	1	1	:	:	:	:
ELEKTROARBEID	66	62	2	2	55	3	4	-	-	4	-
TREARBEID	239	237	1	4	219	13	2	:	:	:	:
NÆRINGSMIDDELARBEID	46	28	1	-	27	-	18	4	-	13	1
MASKIN- OG MOTORDRIFT	54	54	-	-	54	-	-	-	-	-	-
LASTE-, LØSSE- OG LAGERARBEID ...	28	28	-	-	27	1	-	-	-	-	-
INDUSTRI-, BYGGE- OG ANLEGG SARBEID ELLERS	230	160	4	3	148	5	70	11	8	49	2
SERVICEARBEID	203	45	3	-	39	3	158	71	20	60	7
MILITÆR ARBEID, UOPPGITT ELLER IKKE IDENTIFISERBART YRKE	108	65	5	3	53	4	43	10	4	27	2

TABELL 9. YRKESAKTIVE 16 ÅR OG OVER MED FAST OPPMØTEPLASS PÅ ARBEID I UKA 25/10 - 31/10 1980, ETTER TALLET PÅ ARBEIDSREISER, REISETID OG YRKESFELT/OPPMØTEPLASS

I ALT	I ALT REISTE IKKE	REISTE 1 GANG			REISTE 2-3 GANGER			REISTE 4 GANGER ELLER FLERE			UOPP-GITT TALL PÅ REISER	
		REISETID UNDER 45 MIN	REISETID 45 MIN OG OVER	UOPP-GITT	REISETID UNDER 45 MIN	REISETID 45 MIN OG OVER	UOPP-GITT	REISETID UNDER 45 MIN	REISETID 45 MIN OG OVER	UOPP-GITT		
I ALT	1780	49	37	139	11	101	56	4	859	276	19	229
YRKESFELT												
TEKN., VITENSK., HUMANIS-TISK OG KUNSTN. ARBEID ...	195	2	3	5	2	23	2	-	130	17	-	11
OFF. ADM. OG FORVALTN.-ARBEID	15	-	-	-	-	-	-	-	13	1	-	1
BEDRIFTS- OG ORG.LEDELSE ..	34	-	-	1	-	-	2	-	24	4	-	3
KONTORARBEID	120	6	2	11	-	12	6	-	56	19	1	7
HANDELSARBEID	136	4	3	-	-	17	5	-	69	15	1	22
JORDBRUKS-, SKOGBRUKS- OG FISKEARBEID	157	2	2	5	-	3	1	1	77	6	7	53
GRUVE OG SPRENGNINGS-ARBEID M.M.	4	-	-	2	-	-	-	-	1	1	-	-
TRANSPORT OG KOMMUNIKASJONSARBEID	161	1	4	8	1	7	6	-	79	37	4	14
INDUSTRI-, BYGGE- OG ANLEGG SARBEID I ALT	692	29	6	93	6	10	30	-	295	149	2	72
JERN- OG METALLV.ARBEID.	104	6	1	8	-	-	6	-	53	19	-	11
ELEKTROARBEID	60	2	1	1	-	-	1	-	35	14	-	6
TREARBEID	214	9	-	38	2	1	9	-	86	46	-	23
NÆRINGSMIDDELARBEID	44	1	1	2	-	2	-	-	28	5	1	4
MASKIN- OG MOTORDRIFT ..	48	2	-	10	1	-	1	-	16	14	-	4
LASTE-, LOSSE- OG LAGERARBEID	28	2	-	5	-	-	4	-	7	6	-	4
INDUSTRI-, BYGGE- OG ANLEGG SARBEID ELLERS ...	196	8	3	29	3	7	9	-	71	45	1	20
SERVICEARBEID	183	3	12	9	2	25	2	2	85	19	2	22
MILITÆRT ARBEID, UOPPGITT YRKE	81	1	5	5	-	4	2	1	29	8	2	24
OPPMØTEPLASS OG KJØNN												
INNEN BOSTEDSFYLKET	1232	8	36	7	4	94	10	2	806	103	16	146
MENN	690	5	12	1	-	6	5	1	501	65	10	84
KVINNER	542	3	24	6	4	88	5	1	305	38	6	62
I BOSTEDSKOMMUNEN	955	5	29	2	3	85	3	2	646	28	16	136
MENN	500	3	7	-	-	3	2	1	380	17	10	77
KVINNER	455	2	22	2	3	82	1	1	266	11	6	59
0419 SØR-ODAL	131	1	3	-	-	8	2	-	94	16	-	7
MENN	96	1	3	-	-	3	-	-	73	11	-	5
KVINNER	35	-	-	-	-	5	2	-	21	5	-	2
0402 KONGSVINGER	122	1	4	3	1	1	3	-	58	49	-	2
MENN	71	-	2	-	-	-	1	-	40	27	-	1
KVINNER	51	1	2	3	1	1	2	-	18	22	-	1
0417 STANGE	8	1	-	-	-	-	1	-	2	4	-	-
MENN	8	1	-	-	-	-	1	-	2	4	-	-
KVINNER	-	-	-	-	-	-	-	-	-	-	-	-
0423 GRUE	8	-	-	-	-	-	-	-	6	1	-	1
MENN	8	-	-	-	-	-	-	-	6	1	-	1
KVINNER	-	-	-	-	-	-	-	-	-	-	-	-
0401 HAMAR	3	-	-	-	-	-	1	-	-	2	-	-
MENN	3	-	-	-	-	-	1	-	-	2	-	-
KVINNER	-	-	-	-	-	-	-	-	-	-	-	-
0420 EIDSKOG	2	-	-	-	-	-	-	-	-	2	-	-
MENN	2	-	-	-	-	-	-	-	-	2	-	-
KVINNER	-	-	-	-	-	-	-	-	-	-	-	-
ANDRE KOMMUNER I FYLKET.	3	-	-	2	-	-	-	-	-	1	-	-
MENN	2	-	-	1	-	-	-	-	-	1	-	-
KVINNER	1	-	-	1	-	-	-	-	-	-	-	-
UTENFOR FYLKET	473	38	1	129	7	5	44	2	46	171	3	27
MENN	414	30	1	112	7	-	41	1	41	152	2	27
KVINNER	59	8	-	17	-	5	3	1	5	19	1	-
0301 OSLO	319	28	-	104	5	-	36	2	-	122	2	20
MENN	277	22	-	87	5	-	33	1	-	107	2	20
KVINNER	42	6	-	17	-	-	3	1	-	15	-	-
0237 EIDSVOLL	65	2	1	-	-	4	-	-	38	15	1	4
MENN	53	1	-	-	-	-	-	-	34	13	-	4
KVINNER	12	1	-	-	-	4	-	-	4	2	1	-
0235 ULLENSAKER	16	-	-	-	-	-	1	-	-	15	-	-
MENN	16	-	-	-	-	-	1	-	-	15	-	-
KVINNER	-	-	-	-	-	-	-	-	-	-	-	-
0236 NES	16	1	-	-	-	1	-	-	8	4	-	2
MENN	13	-	-	-	-	-	-	-	7	4	-	2
KVINNER	3	1	-	-	-	1	-	-	1	-	-	-
ANDRE STEDER UTENFOR FYLKET	57	7	-	25	2	-	7	-	-	15	-	1
MENN	55	7	-	25	2	-	7	-	-	13	-	1
KVINNER	2	-	-	-	-	-	-	-	-	2	-	-
UOPPGITT OPPMØTEPLASS	75	3	-	3	-	2	2	-	7	2	-	56

TABELL 10. YRKESAKTIVE 16 ÅR OG OVER MED FAST ARBEIDSREISE I UKA 25/10 - 31/10 1980, ETTER REISEMÅTE,
 OPPMØTEPlass, Tallet på ARBEIDSSREISER OG REISETID

I ALT	ETT TRANSPORTMIDDEL						TO ELLER FLERE TRANSPORTMIDLER			UOPP- GITT TRANS- PORT- MIDDEL	
	BIL	BUSS	TOG, TRIKK, T-BANE	SYKKEL, OVER BÅT 10 MIN GANSE	ANNET	BIL OG BUSS/TOG/ TRIKK/ T-BANE/ BÅT	BUSS OG TOG/ TRIKK/ T-BANE/ BÅT	ANDRE KOMBINA- SJONER			
I ALT	1502	925	146	6	-	182	82	43	20	34	64
OPPMØTEPlass, Tallet på ARBEIDSSREISER OG REISETID											
OPPMØTEPlass I BOSTEDS- KOMMUNEN											
REISTE 1 GANG	814	433	46	-	-	165	78	18	-	21	53
0-45 MIN	34	13	3	-	-	8	6	-	-	-	4
45 MIN OG OVER	29	13	2	-	-	8	6	-	-	-	-
UOPPGITT REISETID	2	-	1	-	-	-	-	-	-	-	1
REISTE 2-3 GANGER	3	-	-	-	-	-	-	-	-	-	3
0-14 MIN	90	36	9	-	-	28	6	1	-	4	6
15-29 "	57	25	3	-	-	16	6	1	-	2	4
30-44 "	24	10	4	-	-	10	-	-	-	-	-
45 MIN OG OVER	4	-	2	-	-	1	-	-	-	1	-
UOPPGITT REISETID	3	1	-	-	-	1	-	-	-	1	-
REISTE 4 GANGER ELLER FLERE	2	-	-	-	-	-	-	-	-	-	2
0-14 MIN	690	334	34	-	-	129	66	17	-	17	43
15-29 "	416	229	6	-	-	82	59	4	-	7	29
30-44 "	193	120	15	-	-	34	6	9	-	7	2
45 MIN OG OVER	37	20	7	-	-	3	1	-	-	1	-
UOPPGITT REISETID	28	15	4	-	-	3	-	4	-	2	-
OPPMØTEPlass UTENFOR BOSTEDSKOMMUNEN	16	-	2	-	-	2	-	-	-	-	12
REISTE 1 GANG	672	481	98	5	-	15	4	25	20	13	11
0-45 MIN	150	94	27	1	-	1	-	3	11	5	8
45 MIN OG OVER	8	4	1	-	-	1	-	1	-	1	-
UOPPGITT REISETID	134	89	26	-	-	-	-	2	11	4	2
REISTE 2-3 GANGER	8	1	-	1	-	-	-	-	-	-	6
0-14 MIN	67	50	8	1	-	2	-	4	1	-	1
15-29 "	1	-	-	-	-	1	-	-	-	-	-
30-44 "	4	4	-	-	-	-	-	-	-	-	-
45 MIN OG OVER	9	8	1	-	-	-	-	-	-	-	-
UOPPGITT REISETID	51	37	7	1	-	1	-	4	1	-	-
REISTE 4 GANGER ELLER FLERE	2	1	-	-	-	-	-	-	-	-	1
0-14 MIN	455	337	63	3	-	12	4	18	8	8	2
15-29 "	19	10	-	-	-	7	1	-	-	-	1
30-44 "	62	53	4	-	-	3	1	-	-	1	-
45 MIN OG OVER	125	116	7	-	-	-	1	-	-	1	-
UOPPGITT REISETID	246	156	52	3	-	2	1	17	8	6	1
OPPMØTEPlass	3	2	-	-	-	-	-	1	-	-	-
KJØNN OG ALDER	16	11	2	1	-	2	-	-	-	-	-
MENN											
16-19 ÅR	969	678	68	5	-	67	51	30	16	16	38
20-24 "	66	35	10	-	-	3	10	3	1	3	1
25-29 "	94	70	3	1	-	6	3	6	2	1	2
30-39 "	125	97	7	1	-	4	4	5	1	3	3
40-49 "	253	191	16	-	-	16	10	6	3	4	7
50-59 "	173	124	13	2	-	14	5	4	-	-	11
60-66 "	167	107	14	1	-	17	12	5	5	3	3
67-69 "	81	52	5	-	-	7	5	1	4	1	6
70 ÅR OG OVER	4	-	-	-	-	-	1	-	-	-	3
KVINNER	6	2	-	-	-	-	1	-	-	1	2
16-19 ÅR	533	247	78	1	-	115	31	13	4	18	26
20-24 "	32	12	4	-	-	6	2	3	1	3	1
25-29 "	69	38	17	1	-	4	1	2	1	2	3
30-39 "	51	32	8	-	-	6	3	-	-	2	-
40-49 "	142	75	9	-	-	32	15	3	-	4	4
50-59 "	116	50	20	-	-	29	3	3	1	5	5
60-66 "	99	35	14	-	-	32	5	2	1	1	9
67-69 "	19	4	4	-	-	5	1	-	-	1	4
70 ÅR OG OVER	3	-	2	-	-	1	-	-	-	-	-
OPPMØTEPlass	2	1	-	-	-	-	1	-	-	-	-

TABELL 11. BOLIGER ETTER HUSTYPE OG TALLET PÅ ROM. BOSATTE ETTER TALLET PÅ ROM I BOLIGEN. 1/11 1980

TALLET PÅ ROM UTENOM KJØKKEN	BOLIGER						BOSATTE	
	I ALT	I VÅNINGSHUS I TILKN. TIL GÅRSDRIFT OG I FRITTL. ENEBOLIGER	I ANDRE ENE- OG TOMANNS- BOLIGER OG SMÅHUS	I BLOKK, LEIE- GÅRD E.L.	I ANDRE BYGG	I UOPP- GITT HUS- TYPE	I ALT	PR. ROM
ALLE	1912	1606	110	9	34	153	5264	0,7
I ROM	41	24	8	3	1	5	51	1,2
MED KJØKKEN								
6 KVM OG OVER	22	15	5	1	-	1	30	1,4
MED KJØKKEN								
UNDER 6 KVM	13	4	3	2	1	3	13	1,0
UTEN KJØKKEN	2	2	-	-	-	-	2	1,0
UOPPGITT	4	3	-	-	-	1	6	1,5
2 ROM	162	119	32	1	2	9	314	1,0
MED KJØKKEN								
6 KVM OG OVER	127	99	22	1	-	5	250	1,0
MED KJØKKEN								
UNDER 6 KVM	18	9	6	-	1	2	34	0,9
UTEN KJØKKEN	-	-	-	-	-	-	-	-
UOPPGITT	17	10	4	-	1	2	30	0,9
3 ROM	300	244	26	3	7	20	686	0,8
4 "	603	545	24	-	10	24	1784	0,7
5 "	378	333	11	-	6	28	1151	0,6
6 "	167	153	3	1	3	7	571	0,6
7 "	61	57	2	1	1	-	218	0,5
8 ROM OG OVER	75	69	-	-	-	6	241	0,4
UOPPGITT	125	63	4	-	4	54	248	-

TABELL 12. BOLIGER ETTER HUSETS BYGGEÅR OG HUSTYPE/EIE-/LEIEFORM. BOSATTE OG ROM, ETTER HUSETS BYGGEÅR. 1/11 1980

	HUSETS BYGGEÅR									
	ALLE	1900 OG FØR	1901- 1920	1921- 1940	1941- 1945	1946- 1950	1951- 1960	1961- 1970	1971- 1980	UOPP- GITT
BOLIGER I ALT	1912	195	189	251	67	172	322	259	382	75
HUSTYPE										
I VÅNINGSHUS	543	142	101	112	15	36	53	35	45	4
I FRITTLIGGENDE ENEBOLIG ..	1063	27	60	108	44	98	222	199	300	5
I REKKEHUS, TERR.HUS E.L. .	34	2	1	3	2	2	4	3	17	-
I HORIZONTALT DELT TOMANNSBOLIG	48	5	4	4	3	9	11	2	7	3
I ANNET BYGG UNDER 3 ETG. .	28	3	3	7	-	3	5	2	4	1
I BLOKK, LEIEGÅRD E.L.	9	-	3	-	1	1	-	2	-	2
I FORRETNINGSBYGG	31	1	1	5	1	7	9	3	3	1
I BYGG FOR FELLES- HUSHOLDNING	3	-	-	-	-	-	-	1	-	2
I UOPPGITT HUSTYPE	153	15	16	12	1	16	18	12	6	57
EIE-/LEIEFORHOLD TIL BOLIGEN										
EIES I ALT	1419	136	134	187	47	118	253	222	312	10
PRIVAT	1367	131	128	182	46	114	242	211	303	10
GJENNOM BORETTLAS E.L. .	52	5	6	5	1	4	11	11	9	-
LEIES I ALT	126	14	15	15	5	14	14	11	30	8
VED VANLIG LEIEKONTRAKT .	81	6	11	12	4	7	10	3	23	5
SOM TJENESTEBOLIG	30	6	3	-	-	3	2	8	5	3
FOR ET AVGRENSET TIDSROM PÅ ANDRE VILKÅR	14	2	1	3	1	3	2	-	2	-
UOPPGITT	1	-	-	-	-	1	-	-	-	-
UOPPGITT	367	45	40	49	15	40	55	26	40	57
BOSATTE I ALT	5264	500	426	601	157	409	850	875	1321	125
BOSATTE PR. BOLIG	2,8	2,6	2,3	2,4	2,3	2,4	2,6	3,4	3,5	1,7
ROM I ALT	7671	934	792	954	246	665	1298	1100	1615	67
ROM PR. BOLIG	4,3	5,0	4,3	4,1	3,7	4,2	4,3	4,3	4,3	2,6
BOSATTE PR. ROM	0,7	0,5	0,5	0,6	0,6	0,6	0,6	0,8	0,8	0,8

TABELL 13. BOLIGER ETTER VIKTIGSTE KILDE TIL OPPVARMING OG BYGGEÅR/INSTALLASJON AV PIPE. BOSATTE ETTER BOLIGENS VIKTIGSTE KILDE TIL OPPVARMING. 1/11 1980

	EN KILDE VIKTIGST						TO ELLER FLERE LIKEVERDIGE KILDER					UOPP- GITT OPP- VARM- INGS- KILDE
	ALLE	SEN- TRAL- VARME	ELEK- TRISKE OVNER E.L.	OVNER FOR FLY- TENDE BRENSSEL	OVNER FOR FAST BRENSSEL		EL. OVNER OG OVNER FOR FAST BRENSSEL	EL. OVNER OG OVNER FOR FLY- TENDE BRENSSEL	OVNER FOR FAST OG FLY- TENDE BRENSSEL	EL. OVNER OG OVNER FOR FAST OG FLY- TENDE BRENSSEL		
BOLIGER I ALT	1912	1259	115	207	283	654	523	187	83	176	77	130
BYGGEÅR												
1900 OG FØR	195	131	6	10	15	100	51	18	4	21	8	13
1901 - 1920	189	129	6	14	22	87	52	18	6	21	7	8
1921 - 1940	251	179	9	18	28	124	58	16	8	27	7	14
1941 - 1945	67	48	1	6	11	30	17	6	4	5	2	2
1946 - 1950	172	100	11	10	20	59	62	25	5	20	12	10
1951 - 1960	322	215	24	22	54	115	92	24	12	37	19	15
1961 - 1970	259	187	26	29	72	60	66	24	15	24	3	6
1971 - 1980	382	250	28	92	59	71	119	53	28	19	19	13
UOPPGITT	75	20	4	6	2	8	6	3	1	2	-	49
PIPE												
MED PIPE	1832	1236	103	196	283	654	523	187	83	176	77	73
UTEN PIPE	25	19	10	9	-	-	-	-	-	-	-	6
UOPPGITT	55	4	2	2	-	-	-	-	-	-	-	51
BOSATTE I ALT	5264	3535	363	591	860	1721	1454	532	238	481	203	275
BOSATTE PR. BOLIG ..	2,8	2,8	3,2	2,9	3,0	2,6	2,8	2,8	2,9	2,7	2,6	2,1
ROM I ALT	7671	5203	571	860	1154	2618	2239	820	354	737	328	229
ROM PR. BOLIG	4,3	4,3	5,1	4,3	4,2	4,2	4,4	4,4	4,3	4,4	4,3	3,8
BOSATTE PR. ROM ...	0,7	0,7	0,6	0,7	0,7	0,6	0,6	0,6	0,7	0,6	0,6	0,7

TABELL 14. BOLIGER ETTER SANITÆRUTSTYR OG TALLET PÅ ROM. BOSATTE ETTER BOLIGENS SANITÆRUTSTYR. 1/11 1980

TALLET PÅ ROM UTENOM KJØKKEN	MED BAD						UTEN BAD					UOPP- GITT OM BAD
	ALLE	ALLE	WC I BOLI- GEN	WC UTENFOR BOLI- GEN	ANNET AV- TREDE	UOPP- GITT AV- TREDE	ALLE	WC I BOLI- GEN	WC UTENFOR BOLI- GEN	ANNET AV- TREDE	UOPP- GITT AV- TREDE	
BOLIGER I ALT	1912	1333	1181	8	102	42	485	34	18	404	29	94
1 ROM	41	10	9	-	1	-	27	2	2	19	4	4
MED KJØKKEN												
6 KVM OG OVER	22	5	4	-	1	-	14	-	-	14	-	3
MED KJØKKEN												
UNDER 6 KVM	13	4	4	-	-	-	9	2	2	3	2	-
UTEN KJØKKEN	2	1	1	-	-	-	1	-	-	1	-	-
UOPPGITT	4	-	-	-	-	-	3	-	-	1	2	1
2 ROM	162	62	53	1	5	3	97	4	9	81	3	3
MED KJØKKEN												
6 KVM OG OVER	127	44	39	1	4	-	81	3	8	69	1	2
MED KJØKKEN												
UNDER 6 KVM	18	10	9	-	1	-	7	1	1	5	-	1
UTEN KJØKKEN	-	-	-	-	-	-	-	-	-	-	-	-
UOPPGITT	17	8	5	-	-	3	9	-	-	7	2	-
3 ROM	300	178	153	4	19	2	111	6	4	96	5	11
4 "	603	497	448	2	35	12	94	9	-	83	2	12
5 "	378	269	240	-	24	5	100	8	1	86	5	9
6 "	167	146	130	-	10	6	19	2	-	16	1	2
7 "	61	55	50	-	3	2	6	-	-	6	-	-
8 ROM OG OVER	75	70	65	-	3	2	4	1	-	3	-	1
UOPPGITT	125	46	33	1	2	10	27	2	2	14	9	52
BOSATTE I ALT	5264	4075	3667	26	267	115	1022	69	42	845	66	167
BOSATTE PR. BOLIG	2,8	3,1	3,1	3,3	2,6	2,7	2,1	2,0	2,3	2,1	2,3	1,8
BOSATTE PR. ROM	0,7	0,7	0,7	0,9	0,6	0,6	0,6	0,5	1,0	0,6	0,8	0,6
ROM PR. BOLIG	4,3	4,6	4,6	3,1	4,4	4,8	3,5	3,9	2,3	3,6	3,2	3,7

TABELL 15. BOLIGER, ROM OG BOSATTE, ETTER HUSTYPE. 1/11 1980

	ALLE	VÅ- NINGSG- HUS I TILKN. TIL GÅRDS- DRIFT	FRITT- LIGG- ENDE ENE- BOLIG	REKKEHUS, TERRASSEHUS, HUS I KJEDE, VERTIKALT DELT TOMANNS- BOLIG	HORI- SON- TALT DELT TO- MANN- BOLIG	ANNET BOLIGBYGG MED FÆRRE ENN 3 ETASJER	BLOKK, LEIEGÅRD ELLER ANNET BOLIGBYGG MED 3 ETASJER EL. FLERE	FOR- RET- NING- BYGG MV.	BYGG FOR FEL- LES- HUS- HOLD- NING	UOPP- GITT HUS- TYPE
BOLIGER I ALT	1912	543	1063	34	48	28	9	31	3	153
BOSATTE I ALT	5264	1483	3101	83	116	65	15	92	4	305
BOSATTE PR. BOLIG	2,8	2,7	2,9	2,4	2,4	2,3	1,7	3,0	1,3	2,0
ROM I ALT	7671	2466	4309	101	148	84	27	120	1	415
ROM PR. BOLIG	4,3	4,8	4,2	3,0	3,2	3,2	3,0	4,1	1,0	4,2
BOSATTE PR. ROM ..	0,7	0,6	0,7	0,8	0,8	0,7	0,6	0,7	1,0	0,5

TABELL 16. BOLIGER ETTER EIE-/LEIEFORM OG AREAL. BOSATTE ETTER EIE-/LEIEFORHOLD TIL BOLIGEN. 1/11 1980

AREAL	ALLE	BOLIGEN EIES			BOLIGEN LEIES					UOPPGITT EIE-/ LEIE- FORM
		ALLE PRIVAT	GJENNOM BORETT- LAG E.L.	ALLE	VED VANLIG LEIE- KONTRAKT	SOM TJENESTE- BOLIG	FOR ET AVGRENSET TIDSRUM	PÅ ANDRE VILKÅR		
BOLIGER I ALT	1912	1419	1367	52	126	81	30	14	1	367
UNDER 30 KVM ...	33	12	12	-	10	4	5	1	-	11
30- 39 KVM	43	24	22	2	8	6	1	1	-	11
40- 49 "	82	52	51	1	14	13	1	-	-	16
50- 59 "	148	89	82	7	18	14	2	2	-	41
60- 79 "	323	239	230	9	25	19	2	4	-	59
80- 99 "	575	486	472	14	27	13	11	3	-	62
100-129 "	355	306	298	8	9	2	5	2	-	40
130 KVM OG OVER.	208	173	163	10	10	6	3	-	1	25
UOPPGITT AREAL .	145	38	37	1	5	4	-	1	-	102
BOSATTE I ALT	5264	4145	4001	144	312	201	72	38	1	807
BOSATTE PR. BOLIG.	2,8	2,9	2,9	2,8	2,5	2,5	2,4	2,7	1,0	2,2
ROM I ALT	7671	6172	5925	247	390	233	105	45	7	1109
ROM PR. BOLIG	4,3	4,5	4,5	4,8	3,3	3,0	3,8	3,2	7,0	3,9
BOSATTE PR. ROM ..	0,7	0,7	0,7	0,6	0,8	0,8	0,7	0,8	0,1	0,6

TABELL 17. BOLIGER, BOSATTE OG ROM, ETTER BOSATTE PR. ROM I BOLIGEN. 1/11 1980

	ALLE	BOSATTE PR. ROM UTENOM KJØKKEN									UOPP- GITT
		UNDER 0,25	0,25- 0,49	0,50- 0,74	0,75- 0,99	1,00- 1,24	1,25- 1,49	1,50- 1,74	1,75- 1,99	2,00 OG OVER	
BOLIGER I ALT	1912	101	361	553	270	337	83	48	5	29	125
BOSATTE I ALT	5264	115	623	1354	957	1180	392	213	39	143	248
BOSATTE PR. BOLIG	2,8	1,1	1,7	2,4	3,5	3,5	4,7	4,4	7,8	4,9	2,0
ROM I ALT	7671	632	1793	2323	1227	1168	306	137	22	63	-
ROM PR. BOLIG	4,3	6,3	5,0	4,2	4,5	3,5	3,7	2,9	4,4	2,2	-

TABELL 20. FAMILIER OG PERSONER I PRIVATHUSHOLDNINGER, ETTER FAMILIETYPE OG EIE-/LEIEFORHOLD TIL BOLIGEN/ TALLET PÅ ROM I BOLIGEN. 1/11 1980

	I ALT		FAMILIER MED EN PERSON	FAMILIER MED TO ELLER FLERE PERSONER							FAM. MED UOPP GITT FAMILIETYPE
	FAMILIER	PERSONER		I ALT		EKTEPAR UGIFTE BARN	EKTEPAR MED UGIFTE BARN		MOR ELLER FAR MED UGIFTE BARN		
				FAMILIER	PERSONER		FAMILIER	PERSONER	FAMILIER	PERSONER	
I ALT	2130	5264	645	1485	4619	496	840	3262	139	340	1
EIE-/LEIEFORHOLD TIL BOLIGEN											
EIES I ALT	1593	4145	415	1178	3730	358	704	2731	108	264	
PRIVAT	1539	4001	402	1137	3599	341	683	2641	105	257	
GJENNOM BORETTSLAG E.L. ..	54	144	13	41	131	17	21	90	3	7	
LEIES I ALT	135	312	54	81	258	21	44	173	15	41	
VED VANLIG LEIEKONTRAKT ..	87	201	34	53	167	13	25	100	14	39	
SOM TJENESTEBOLIG	32	72	14	18	58	6	12	46	-	-	
FOR ET AVGRENSET TIDSRØM ..	15	38	5	10	33	2	7	27	1	2	
PÅ ANDRE VILKÅR	1	1	1	-	-	-	-	-	-	-	
UOPPGITT	402	807	176	226	631	117	92	358	16	35	
TALLET PÅ ROM I BOLIGEN											
UTENOM KJØKKEN											
1 ROM	42	51	36	6	15	3	2	6	1	3	
MED KJØKKEN											
6 KVM OG OVER	22	30	17	5	13	2	2	6	1	3	
MED KJØKKEN											
UNDER 6 KVM	13	13	13	-	-	-	-	-	-	-	
UTEN KJØKKEN	2	2	2	-	-	-	-	-	-	-	
UOPPGITT	5	6	4	1	2	1	-	-	-	-	
2 ROM	177	314	86	91	228	47	31	104	11	26	
MED KJØKKEN											
6 KVM OG OVER	139	250	65	74	185	36	26	87	10	22	
MED KJØKKEN											
UNDER 6 KVM	19	34	10	9	24	5	3	10	1	4	
UTEN KJØKKEN	-	-	-	-	-	-	-	-	-	-	
UOPPGITT	19	30	11	8	19	6	2	7	-	-	
3 ROM	331	686	119	212	567	113	77	286	21	53	
4 "	663	1784	150	513	1634	137	325	1235	45	108	
5 "	435	1151	116	319	1035	84	200	787	34	78	
6 "	187	571	32	155	539	41	100	418	14	39	
7 "	73	218	16	57	202	14	38	161	5	13	
8 ROM OG OVER	88	241	27	61	214	15	42	172	4	12	
UOPPGITT	134	248	63	71	185	42	25	93	4	8	

TABELL 21. TALLET PÅ PRIVATHUSHOLDNINGER MED UTVALGTE KJENNETEGN FOR BOLIGSTANDARD, OG DISPONERING AV PERSONBIL. BOSATTE I SLIKE HUSHOLDNINGER, ETTER ALDER. 1/11 1980

	ALLE	WC I BOLIGEN	BAD I BOLIGEN	TELEFON I BOLIGEN	BRENSEL-ØVN I BOLIGEN	BOLIG-EN BYGGET ETTER 1945	HUSHOLDNINGEN EIER BOLIGEN	KJØKKEN 6 KVM OG OVER I BOLIGEN	BIL DISPONERES AV HUSHOLDNINGEN
PRIVATHUSHOLDNINGER ...	1912	1232	1333	1066	1777	1135	1419	1624	1211
BOSATTE	5264	3781	4075	2941	4973	3455	4145	4619	3954
0-19 ÅR	1401	1163	1235	729	1318	1083	1134	1267	1248
20-39 "	1360	1110	1167	704	1285	1023	1065	1227	1208
40-59 "	1255	882	973	725	1194	788	1073	1097	970
60-69 "	650	365	430	389	618	352	490	538	348
70-79 "	446	197	205	294	419	173	289	363	140
80 ÅR OG OVER	152	64	65	100	139	36	94	127	40
BOSATTE PR. BOLIG	2,8	3,1	3,1	2,8	2,8	3,0	2,9	2,8	3,3
ROM PR. BOLIG	4,3	4,6	4,6	4,6	4,3	4,3	4,5	4,4	4,6
BOSATTE PR. ROM	0,7	0,7	0,7	0,6	0,6	0,7	0,7	0,7	0,7
HUSHOLDNINGER HVOR FOREKOMST AV KJENNETEGNET IKKE ER OPPGITT	-	124	94	88	66	75	367	223	129

TABELL 22. FOLKEMENGDEN ETTER ALDER, KJØNN OG TYPE BOLIGSTRØK/GRUNNKRETS. 1/11 1980

I ALT	ALDER. ÅR											
	0-6	7-15	16-19	20-24	25-29	30-49	50-59	60-66	67-69	70-79	80 OG OVER	
KOMMUNEN	5391	364	734	323	341	341	1214	741	500	166	475	192
MENN	2789	203	376	171	187	179	632	375	249	91	246	80
KVINNER	2602	161	358	152	154	162	582	366	251	75	229	112
TYPE BOLIGSTRØK OG KJØNN												
TETTBYGDE STRØK	1013	118	186	57	44	86	297	56	44	15	57	53
MENN	509	61	101	33	25	36	159	27	22	10	19	16
KVINNER	504	57	85	24	19	50	138	29	22	5	38	37
1061 SAND	744	88	116	38	32	63	206	47	38	14	50	52
MENN	375	47	67	20	19	28	110	22	19	10	17	16
KVINNER	369	41	49	18	13	35	96	25	19	4	33	36
1062 MO	269	30	70	19	12	23	91	9	6	1	7	1
MENN	134	14	34	13	6	8	49	5	3	-	2	-
KVINNER	135	16	36	6	6	15	42	4	3	1	5	1
SPREDTBYGDE STRØK	4370	244	548	266	296	252	916	685	456	151	417	139
MENN	2275	141	275	138	162	141	472	348	227	81	226	64
KVINNER	2095	103	273	128	134	111	444	337	229	70	191	75
UOPPGITT BOLIGSTRØK	8	2	-	-	1	3	1	-	-	-	1	-
GRUNNKRETS OG KJØNN												
01 SAND	2698	191	347	152	172	172	577	383	268	79	244	113
MENN	1396	111	180	79	95	92	302	186	130	49	128	44
KVINNER	1302	80	167	73	77	80	275	197	138	30	116	69
0101 BJELKER	186	8	23	8	8	10	37	33	25	7	21	6
MENN	98	4	11	4	5	6	19	18	12	6	12	1
KVINNER	88	4	12	4	3	4	18	15	13	1	9	5
0102 SAND SYD	147	9	17	9	8	12	27	25	12	3	17	8
MENN	76	4	11	5	2	6	14	10	8	1	10	5
KVINNER	71	5	6	4	6	6	13	15	4	2	7	3
0103 SAND VEST	282	19	52	18	17	15	79	20	17	13	29	3
MENN	151	11	29	10	12	9	39	12	8	7	12	2
KVINNER	131	8	23	8	5	6	40	8	9	6	17	1
0104 RUUD	265	14	32	10	17	15	50	45	35	7	30	10
MENN	131	10	13	5	7	10	29	18	15	2	18	4
KVINNER	134	4	19	5	10	5	21	27	20	5	12	6
0105 HOLT VEST	405	24	45	15	28	25	74	72	46	17	41	18
MENN	209	15	18	11	14	11	41	36	22	10	25	6
KVINNER	196	9	27	4	14	14	33	36	24	7	16	12
0106 TRAUTSKOGEN	35	-	1	-	-	1	4	12	6	-	7	4
MENN	20	-	-	-	-	1	3	7	3	-	3	3
KVINNER	15	-	1	-	-	-	1	5	3	-	4	1
0107 HOLT ØST	239	9	20	9	11	13	36	48	45	13	31	4
MENN	143	6	11	7	8	8	16	29	24	10	21	3
KVINNER	96	3	9	2	3	5	20	19	21	3	10	1
0108 SAND NORD	508	58	90	25	27	43	141	44	42	6	24	8
MENN	266	31	54	11	17	17	76	22	18	4	11	5
KVINNER	242	27	36	14	10	26	65	22	24	2	13	3
0109 SAND ØST	400	35	45	34	27	25	91	37	16	9	32	49
MENN	184	18	19	17	14	15	48	14	9	6	10	14
KVINNER	216	17	26	17	13	10	43	23	7	3	22	35
0110 KRATTEBØL	231	15	22	24	29	13	38	47	24	4	12	3
MENN	118	12	14	9	16	9	17	20	11	3	6	1
KVINNER	113	3	8	15	13	4	21	27	13	1	6	2
02 MO	2685	171	387	171	168	166	636	358	232	87	230	79
MENN	1388	91	196	92	92	85	329	189	119	42	117	36
KVINNER	1297	80	191	79	76	81	307	169	113	45	113	43
0201 FJELL	253	15	32	20	19	14	50	27	14	13	40	9
MENN	122	7	18	10	8	5	26	15	4	8	17	4
KVINNER	131	8	14	10	11	9	24	12	10	5	23	5
0202 GARDVIK VEST	285	17	39	16	14	22	61	33	42	11	22	8
MENN	166	10	27	11	7	14	32	18	20	6	17	4
KVINNER	119	7	12	5	7	8	29	15	22	5	5	4
0203 KNAPPER VEST	376	17	56	24	26	18	88	51	38	15	33	10
MENN	193	11	28	9	17	9	49	24	17	8	15	6
KVINNER	183	6	28	15	9	9	39	27	21	7	18	4
0204 KNAPPER ØST	522	27	62	35	45	28	125	92	42	13	38	15
MENN	266	11	30	20	25	16	61	51	24	7	15	6
KVINNER	256	16	32	15	20	12	64	41	18	6	23	9
0205 MO	500	40	44	36	33	40	140	43	30	4	32	8
MENN	252	21	45	22	17	19	69	23	17	1	15	3
KVINNER	248	19	49	14	16	21	71	20	13	3	17	5
0206 GARDVIK ØST	240	22	41	14	9	18	56	34	16	6	17	7
MENN	126	13	26	6	5	9	29	18	7	1	7	5
KVINNER	114	9	15	8	4	9	27	16	9	5	10	2
0207 AUSTVATN	509	33	63	26	22	26	116	78	50	25	48	22
MENN	263	18	22	14	13	13	63	40	30	11	31	8
KVINNER	246	15	41	12	9	13	53	38	20	14	17	14
UOPPGITT BOSTED	8	2	-	-	1	3	1	-	-	-	1	-

TABELL 23. YRKESAKTIVE 16 ÅR OG OVER, ETTER NÆRING, KJØNN OG TYPE BOLIGSTRØK/GRUNNKRETS. 1/11 1980

I ALT	JORD- BRUK, SKOG- BRUK, FISKE OG FANGST	INDU- STRI OG BERG- VERKS- DRIFT	KRAFT- OG VANN- FOR- SYNING	BYGGE- OG ANLEGG- VIRK- SOMHET	VARE- HANDEL, HOTELL- OG RES- TAURANT- VIRKSOM- HET	TRANSPORT, LAGRING, POST OG TELE- KOMMUNI- KASJONER	BANK-, FI- NANS- OG FORSIK- RINGSVIRK- SOMHET, EIEND.- DRIFT OG FORR.MESS. TJ.YTING	OFFENT- LIG, SOSIAL OG PRIVAT TJE- NESTE- YTING	UOPP- GITT NÆRING	
KOMMUNEN	2435	283	531	28	426	290	203	57	596	21
MENN	1560	207	371	26	412	151	141	32	211	5
KVINNER	875	76	160	2	14	139	62	25	385	12
TYPE BOLIGSTRØK OG KJØNN										
TETTBYGDE STRØK	448	6	88	6	54	72	54	23	144	1
MENN	275	4	63	5	52	40	35	15	60	1
KVINNER	173	2	25	1	2	32	19	8	84	-
1061 SAND	319	5	59	6	37	49	35	20	107	1
MENN	198	3	45	5	35	28	24	13	44	1
KVINNER	121	2	14	1	2	21	11	7	63	-
1062 MO	129	1	29	-	17	23	19	3	37	-
MENN	77	1	18	-	17	12	11	2	16	-
KVINNER	52	-	11	-	-	11	8	1	21	-
SPREDTBYGDE STRØK	1983	277	442	22	371	218	149	34	450	20
MENN	1282	203	307	21	359	111	106	17	150	8
KVINNER	701	74	135	1	12	107	43	17	300	12
UOPPGITT BOLIGSTRØK	4	-	1	-	1	-	-	-	2	-
GRUNNKRETS OG KJØNN										
01 SAND	1228	145	260	12	165	151	100	36	348	11
MENN	771	111	195	11	161	79	74	17	119	4
KVINNER	457	34	65	1	4	72	26	19	229	7
0101 BJELKER	82	19	13	-	15	7	3	3	22	-
MENN	54	15	12	-	15	2	3	-	7	-
KVINNER	28	4	1	-	-	5	-	3	15	-
0102 SAND SYD	71	11	19	1	10	3	5	1	20	1
MENN	40	7	14	1	10	2	4	-	2	-
KVINNER	31	4	5	-	-	1	1	1	18	1
0103 SAND VEST	125	9	17	-	20	14	13	11	41	-
MENN	82	8	15	-	20	6	10	7	16	-
KVINNER	43	1	2	-	-	8	3	4	25	-
0104 RUUD	125	22	25	-	23	16	13	3	22	1
MENN	81	17	18	-	23	6	9	-	7	1
KVINNER	44	5	7	-	-	10	4	3	15	-
0105 HOLT VEST	164	27	30	-	27	26	8	2	44	-
MENN	113	24	24	-	27	17	6	1	14	-
KVINNER	51	3	6	-	-	9	2	1	30	-
0106 TRAUTSKOGEN	16	4	4	-	5	1	-	-	2	-
MENN	13	2	4	-	5	1	-	-	1	-
KVINNER	3	2	-	-	-	-	-	-	1	-
0107 HOLT ØST	97	18	21	1	9	4	12	1	27	4
MENN	59	16	15	1	9	4	8	-	5	1
KVINNER	38	2	6	-	-	-	4	1	22	3
0108 SAND NORD	243	8	70	6	19	42	27	7	63	1
MENN	152	5	51	5	18	21	23	5	23	1
KVINNER	91	3	19	1	1	21	4	2	40	-
0109 SAND ØST	168	11	36	2	19	17	14	6	62	1
MENN	101	8	24	2	17	10	7	3	29	1
KVINNER	67	3	12	-	2	7	7	3	33	-
0110 KRATTEBØL	137	16	25	2	18	21	5	2	45	3
MENN	76	9	18	2	17	10	4	1	15	-
KVINNER	61	7	7	-	1	11	1	1	30	3
02 MO	1203	138	270	16	260	139	103	21	246	10
MENN	786	96	175	15	250	72	67	15	91	5
KVINNER	417	42	95	1	10	67	36	6	155	5
0201 FJELL	101	14	20	3	24	7	14	-	19	-
MENN	65	10	14	2	22	1	8	-	8	-
KVINNER	36	4	6	1	2	6	6	-	11	-
0202 GARDVIK VEST	113	17	22	4	26	13	11	1	17	2
MENN	85	12	16	4	26	8	9	1	7	2
KVINNER	28	5	6	-	-	5	2	-	10	-
0203 KNAPPER VEST	165	10	54	-	28	16	18	-	38	1
MENN	108	5	41	-	27	6	15	-	14	-
KVINNER	57	5	13	-	1	10	3	-	24	1
0204 KNAPPER ØST	252	28	60	4	65	29	16	3	44	3
MENN	164	19	37	4	60	16	9	1	16	2
KVINNER	88	9	23	-	5	13	7	2	28	1
0205 MO	251	11	51	-	48	32	28	7	71	3
MENN	152	9	30	-	46	18	15	5	28	1
KVINNER	99	2	21	-	2	14	13	2	43	2
0206 GARDVIK ØST	96	10	20	2	21	11	6	7	18	1
MENN	63	5	11	2	21	6	5	6	7	-
KVINNER	33	5	9	-	-	5	1	1	11	1
0207 AUSTVATN	225	48	43	3	48	31	10	3	39	-
MENN	149	36	26	3	48	17	6	2	11	-
KVINNER	76	12	17	-	-	14	4	1	28	-
UOPPGITT BOSTED	4	-	1	-	1	-	-	-	2	-

TABELL 24. TALLET PÅ PRIVATHUSHOLDNINGER MED UTVALGTE KJENNETEGN FOR BOLIGSTANDARD, OG DISPONERING AV PERSONBIL. BOLIGSTRØK/GRUNNKRETS. 1/11 1980

	ALLE	WC I BOLIGEN	WC UTENFOR BOLIGEN	ANNET AVTREDE	BAD I BOLIGEN	TELEFON I BOLIGEN	PIPE I BOLIGEN	BOLI- GEN BYGGET ETTER 1945	HUS- HOLD- NINGEN EIER BOLIGEN	KJØKKEN 6 KVM OG OVER I BOLIGEN	BIL DIS- PONERES AV HUS- HOLD- NINGEN
KOMMUNEN	1912	1232	27	529	1333	1066	1832	1135	1419	1624	1211
TYPE BOLIGSTRØK											
TETTBYGDE STRØK	305	279	2	9	283	186	291	266	226	260	237
1061 SAND	227	203	2	9	207	132	214	192	162	187	164
1062 MD	78	76	-	-	76	54	77	74	64	73	73
SPREDTBYGDE STRØK ..	1603	950	25	520	1047	879	1538	867	1193	1361	973
UOPPGITT BOLIGSTRØK	4	3	-	-	3	1	3	2	-	3	1
GRUNNKRETS											
01 SAND	959	634	12	250	688	531	915	561	692	815	601
0101 BJELKER	73	41	1	29	46	45	71	36	48	67	47
0102 SAND SYD	61	35	-	23	36	31	59	35	44	55	32
0103 SAND VEST ...	97	71	2	19	81	52	92	63	78	87	62
0104 RUUD	104	70	1	28	78	52	102	47	79	93	65
0105 HOLT VEST ...	159	96	2	48	100	92	152	83	117	136	88
0106 TRAUTSKOGEN .	21	6	-	14	9	15	21	3	15	18	8
0107 HOLT ØST	88	40	1	37	49	40	81	37	61	68	49
0108 SAND NORD ...	162	134	2	16	141	93	155	122	119	140	119
0109 SAND ØST	113	91	2	13	94	65	106	85	71	84	80
0110 KRATTEBØL ...	81	50	1	23	54	46	76	50	60	67	51
02 MD	949	595	15	279	642	534	914	572	727	806	609
0201 FJELL	97	52	-	38	59	61	94	44	73	80	58
0202 GARDVIK VEST	100	68	2	26	73	58	94	59	77	86	71
0203 KNAPPER VEST	137	87	2	35	88	65	127	73	96	107	81
0204 KNAPPER ØST .	188	117	3	57	129	100	185	112	155	166	122
0205 MD	159	114	3	33	125	103	155	126	123	142	119
0206 GARDVIK ØST .	80	46	1	26	53	48	78	48	62	69	52
0207 AUSTVATN	188	111	4	64	115	99	181	110	141	156	106
UOPPGITT BOSTED	4	3	-	-	3	1	3	2	-	3	1

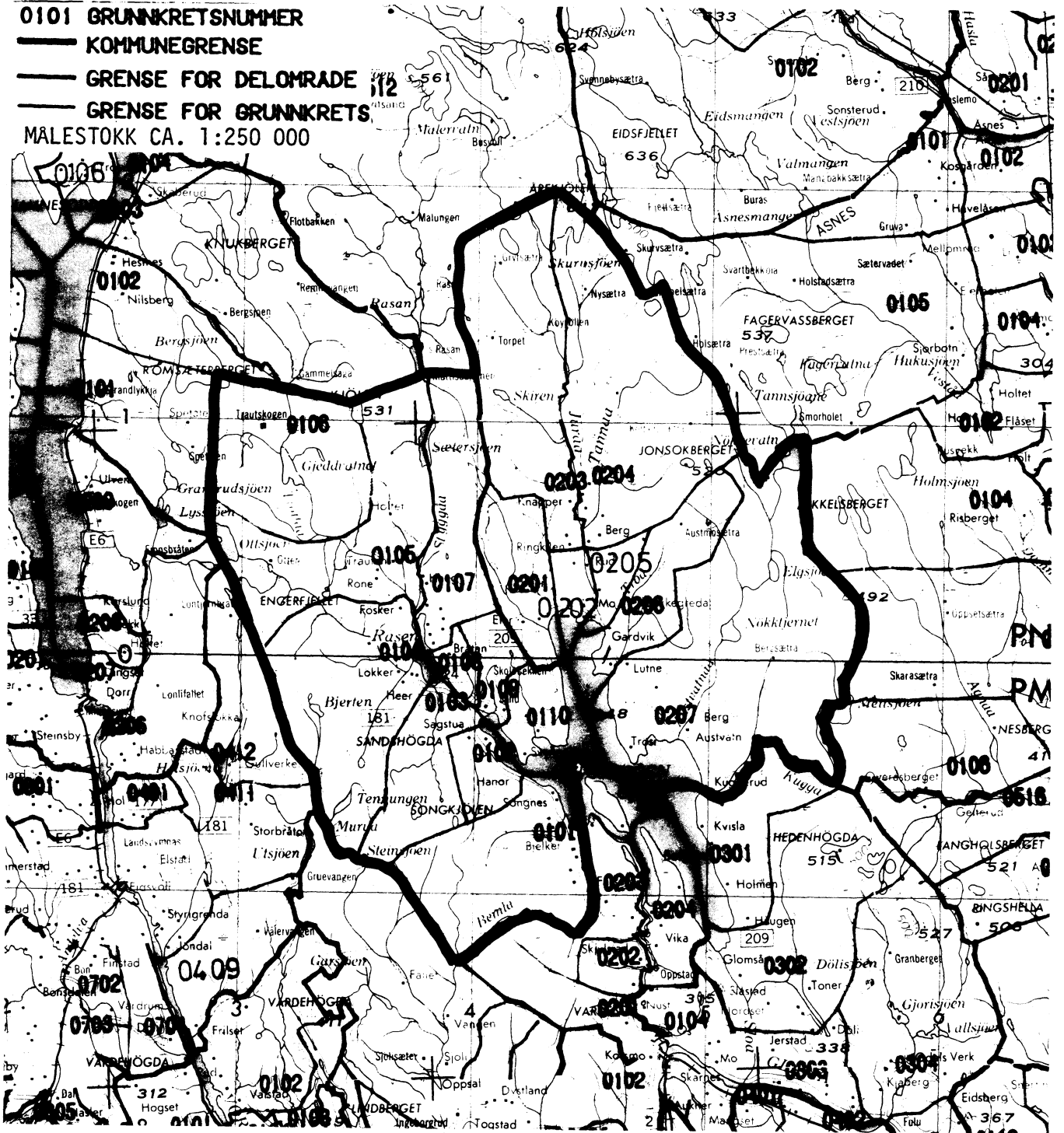
OVERSIKT SOM VISER HVILKEN KOMMUNE OG FOLKETELLINGSKRETS 1)
GRUNNKRETSENE I 1980 TILHØRTE VED FOLKE- OG BOLIGTELLINGEN I 1970

GRUNNKRETS 1980	KOMM 1970	---FOLKETELLINGSKRETS 1970---	
		HEL KRETS	DEL AV KRETS
0101 BJELKER	0418	1	
0102 SAND SYD	0418		3
0103 SAND VEST	0418	2	3
0104 RUUD	0418	4	
0105 HOLT VEST	0418	5	
0106 TRAUTSKOGEN	0418	10	
0107 HOLT ØST	0418		6
0108 SAND NORD	0418		7-8
0109 SAND ØST	0418		7-8
0110 KRATTEBØL	0418	9	
0201 FJELL	0418	11	6
0202 GARDVIK VEST	0418		12
0203 KNAPPER VEST	0418		12
0204 KNAPPER ØST	0418	13	
0205 MO	0418		14
0206 GARDVIK ØST	0418		14
0207 AUSTVATN	0418	15	

1) OVERSIKTEN ER FORELØPIG OG KAN INNEHOLDE FEIL. ENDELIG UTGAVE VIL FORELIGGE I EGET DOKUMENTASJONSHEFTE: "GRUNNKRETSENE OG TETTSTEDER. DOKUMENTASJON 1980".

0418 NORD-ODAL

0101 GRUNNKRETSNUMMER
 ——— KOMMUNEGRENSE
 ——— GRENSE FOR DELOMRADE
 ——— GRENSE FOR GRUNNKRETS
 MALESTOKK CA. 1:250 000



Personskjema

Folke- og bolig telling 1980

 Undergitt
taushetsplikt

 Statistisk
Sentralbyrå
Folke-
tellingskontoret

 Send skjemaet tilbake i svarkonvolutten
som mottakeren av boligskjemaet
har fått.

Lovhjemmel:

Stortingsvedtak av 16. november 1978, med hjemmel i lov nr. 2 av 25. april 1907.

SETT KRYSS SLIK: IKKE SLIK:
 BRUK HELST
BLYANT ELLER
BLÅ/SVART
KULEPENN.

H

1. Hvem bor De sammen med i leiligheten? Rettledningen beskriver hva vi mener med en leilighet.
Sett flere kryss hvis nødvendig.

- | | |
|---|--|
| 1 <input type="checkbox"/> Ingen | 4 <input type="checkbox"/> Datter, sønn |
| 2 <input type="checkbox"/> Ektefelle | 5 <input type="checkbox"/> Mor, far |
| 3 <input type="checkbox"/> Forlovede eller annen person jeg lever sammen med (uten å ha inngått formelt ekteskap) | 6 <input type="checkbox"/> Søsken, svigerforeldre, barnebarn, svoger, svigerinne, svigerbarn, tante, onkel, nevø, niese, besteforeldre |
| | 7 <input type="checkbox"/> Andre personer |

2. Hvilket trossamfunn er De tilsluttet?

- | |
|---|
| 1 <input type="checkbox"/> Den norske kirke (statskirken) |
| 2 <input type="checkbox"/> Trossamfunn utenfor Den norske kirke |
| 3 <input type="checkbox"/> Ikke tilsluttet trossamfunn |

3. Utenlandsk utdanning.

 Dette spørsmålet besvares bare av dem som har tatt utdanning utenfor Norge.
De som bodde i Norge i 1970 oppgir ikke utenlandsk utdanning tatt for 1970.

Oppgi viktigste utdanning, i hvilket land den er fullført, og hvor lang skolegang De har i utlandet.

 Utdanning
Land
Samlet skolegang i utlandet i antall år

4. Hva var Deres viktigste kilde til livsopphold i året fra 1. nov. -79 til 31. okt. -80?

Sett bare ett kryss.

- | | |
|--|--|
| 1 <input type="checkbox"/> Inntekt av eget arbeid, eller andre personers (f.eks. ektefelles, foreldres) arbeid | 4 <input type="checkbox"/> Stipend, lån, formue, føderåd, leieinntekt eller annen formuesinntekt |
| 2 <input type="checkbox"/> Verneplikts-/siviltjeneste | |
| 3 <input type="checkbox"/> Pensjon, trygd | |

5. Utførte De inntektsgivende arbeid i minst 100 timer i året fra 1. nov. -79 til 31. okt. -80?

Som inntektsgivende arbeid regnes også arbeid som et familiemedlem har utført i familiebedrift (f. eks. butikk, gårdsbruk).

- | | |
|-------------------------------|--------------------------------|
| 1 <input type="checkbox"/> Ja | 2 <input type="checkbox"/> Nei |
| | Se rettledningen |

Spørsmål 6 - 15 gjelder inntektsgivende arbeid, og besvares bare av dem som har svart "Ja" på spørsmål 5.
6. Oppgi navn og adresse på det arbeidssted (bedrift) hvor De utførte inntektsgivende arbeid lengst tid i året fra 1. nov. -79 til 31. okt. -80. Med bedrift menes f.eks. fabrikk, butikk, gårdsbruk, kontor e.l. Se rettledningen.

 Navn:
Adresse:
Poststed:

7. Beskriv virksomheten på dette arbeidsstedet så nøyaktig som mulig. Skriv f.eks. jordbruk, produksjon av møbler, leiebiltransport, bokhandel, salg av biler e.l.

Virksomhet:

8. Hvilket yrke (tittel) hadde De på dette arbeidsstedet? Skriv f.eks. hjemmehjelp, rørlegger, sykepleier, damefrisør, rengjøringshjelp, platearbeider, reklamekonsulent e.l.

Yrke:

9. På hvilken måte er/var De knyttet til arbeidsstedet De har oppgitt i spørsmål 6?

- | | |
|--|--|
| 1 <input type="checkbox"/> Som fast eller midlertidig ansatt | 3 <input type="checkbox"/> Som familiemedlem uten fast lønn i familiebedrift |
| 2 <input type="checkbox"/> Som selvstendig (eier) | |

10. Hvor mange timer inntektsgivende arbeid utførte De i året fra 1. nov. -79 til 31. okt. -80? Ta med alt inntektsgivende arbeid De utførte i hele perioden.

- | | |
|---|--|
| 1 <input type="checkbox"/> 100 - 499 arbeidstimer | 3 <input type="checkbox"/> 1000 - 1299 arbeidstimer |
| 2 <input type="checkbox"/> 500 - 999 arbeidstimer | 4 <input type="checkbox"/> 1300 arbeidstimer eller flere |

H

11. Hvor mange timer inntektsgivende arbeid utførte De i uken 25. - 31. okt.?

- | | | |
|--|--|---|
| 1 <input type="checkbox"/> Ingen, arbeide ikke denne uken | 2 <input type="checkbox"/> 1 - 9 timer | 4 <input type="checkbox"/> 20 - 29 timer |
| Arbeide De ikke denne uken, skal De ikke fylle ut resten av skjemaet | 3 <input type="checkbox"/> 10 - 19 timer | 5 <input type="checkbox"/> 30 timer eller flere |

12. Hvor møtte De på arbeid i uken 25. - 31. okt.?

- | | |
|--|--|
| 1 <input type="checkbox"/> Jeg møtte fast på samme arbeidssted/adresse som er oppgitt i spørsmål 6 | 3 <input type="checkbox"/> Jeg møtte på forskjellige steder denne uken |
| 2 <input type="checkbox"/> Jeg møtte fast på annet sted | Møtte De på forskjellige steder denne uken, skal De ikke fylle ut resten av skjemaet |
| (Skriv navnet på kommunen) | kommune |

13. Hvor ofte reiste eller gikk De fra Deres hjemsted til arbeidsstedet i uken 25. - 31. okt.? Se rettledningen.

- | | |
|---|--|
| 1 <input type="checkbox"/> 1 gang | 3 <input type="checkbox"/> 4 ganger eller flere |
| 2 <input type="checkbox"/> 2 - 3 ganger | 4 <input type="checkbox"/> Var ikke på hjemstedet denne uken |

14. Hvor lang tid brukte De vanligvis fra Deres hjemsted til arbeidsstedet (én vei) i uken 25. - 31. okt.?

- | | |
|---|--|
| 1 <input type="checkbox"/> 0 - 14 min. | 3 <input type="checkbox"/> 30 - 44 min. |
| 2 <input type="checkbox"/> 15 - 29 min. | 4 <input type="checkbox"/> 45 min. eller mer |

15. Hvilke transportmidler brukte De vanligvis fra Deres hjemsted til arbeidsstedet (én vei) i uken 25. - 31. okt.? Sett flere kryss hvis nødvendig.

- | | | |
|---------------------------------|---|--|
| 1 <input type="checkbox"/> Bil | 3 <input type="checkbox"/> Tog, trikk, T-bane | 5 <input type="checkbox"/> Brukte sykkel Gikk i mer enn 10 min |
| 2 <input type="checkbox"/> Buss | 4 <input type="checkbox"/> Båt | 6 <input type="checkbox"/> Annet |

Boligskjema

Folke- og boligteiling 1980

Undergitt
taushetsplikt

Statistisk
Sentralbyrå
Folke-
tellingskontoret

Før hver leilighet skal det nyttes bare en svar-
konvolutt. Alle personskjemaene og det utfylte
boligskjemaet sendes samlet i svarkonvolutten.

Lovhjemmel

Stortingsvedtak av 16. november 1978 med hjemmel i lov nr. 2 av 25. april 1907

SETT KRYSS SLIK:

IKKE SLIK:

BRUK HELST
BLYANT ELLER
BLÅ/SVART
KULEPENN.

H

Har andre som bor i leiligheten mottatt boligskjema?

1 Nei

2 Ja

Les teksten under midten på
skjemaet før De fortsetter.

Hvor mange rom på 6m²
eller mer er det i leiligheten?

Ta ikke med kjøkken, bad og gang

1 rom 5 rom

2 rom 6 rom

3 rom 7 rom

4 rom 8 rom eller
flere

Hvor stor er leiligheten,
målt i kvadratmeter?

1 Under 30m²

2 30-39m²

3 40-49m²

4 50-59m²

5 60-79m²

6 80-99m²


7 100-129m²

8 130m²
eller mer

Hva slags eie-/leieforhold er det til leiligheten?
Sett bare ett kryss.

1 Jeg/vi eier den gjennom
borettslag, aksjeselskap e.l.

2 Jeg/vi eier den alene
eller sammen med andre



3 Jeg/vi leier den ved
vanlig leiekontrakt

4 Jeg/vi leier den gjennom
arbeidsforhold (tjenestebolig)

5 Jeg/vi leier den for et
bestemt avgrenset tidsrom

6 Jeg/vi leier den på
andre vilkår enn de
som er nevnt over

Hvor stort kjøkken er det i leiligheten?

1 Kjøkkenet er 6m²
eller større

2 Kjøkkenet er
mindre
enn 6m²

3 Det er
ikke kjøkken
i leiligheten

Hva slags WC/do har de som bor i leiligheten
adgang til?

2 Vannklosett
utenfor leiligheten

1 Vannklosett
i leiligheten

3 Annet avtrede

Hva er leilighetens viktigste oppvarmingskilde?

1 Sentralvarme
(radiatorer e.l.)

2 Elektriske ovner,
varmekabler e.l.

3 Ovner for flytende
brensel (olje, parafin e.l.)

4 Ovner for fast
brensel (ved, koks e.l.)

Spørsmål 8 - 15 nedenfor skal også besvares

Hvis det er mottatt ett boligskjema i leiligheten,
fylles det ut og sendes tilbake i svarkonvolut-
ten sammen med alle personskjemaene.

Hvis flere i leiligheten har mottatt boligskjema
og svarkonvolutt, så gjør følgende:

1. Ta kontakt med den (de) andre som har mottatt boligskjema.
2. Fyll ut ett av boligskjemaene.
3. Send dette skjemaet sammen med de utfylte personskjemaene tilbake i samme svarkonvolutten.

3. Er det pipe i leiligheten?

1 Ja 2 Nei

9. Er det montert brenselovn
eller peis i leiligheten?

1 Ja 2 Nei

10. Er det bad eller dusj i
leiligheten?

1 Ja 2 Nei

11. Er det telefon i
leiligheten?

1 Ja 2 Nei

12. Disponerer noen av dem som
bor i leiligheten personbil?

1 Ja 2 Nei

H

13. Hva slags hus ligger leiligheten i? Se rettledningen.

1 Våningshus i tilknytning til gårds-
drift (hovedbygning, kårbolig,
forpakterbolig e.l.)

2 Frittliggende enebolig (enebolig med
minst en halv meters avstand til
nærmeste hus)

3 Hus i kjede, rekkehus, terrassehus
eller vertikalt delt tomannsbolig

4 Horisontalt delt tomannsbolig

5 Annet boligbygg med
mindre enn 3 etasjer

6 Blokk, leiegård eller
annet boligbygg med
3 etasjer eller mer

7 Forretningsbygg, verkstedbygg e.l.

8 Hotell, pensjonat, aldershjem, barnehjem,
sykehus, militærforlegning eller annet
bygg for felleshusholdning

14. Når ble huset bygd?

1 1900 eller før

2 1901 - 1920

3 1921 - 1940

4 1941 - 1945

5 1946 - 1950

6 1951 - 1960

7 1961 - 1970

8 1971 - 1980

15. Hvor mange leiligheter er det i huset? Rettledningen beskriver hva vi mener med hus og leilighet

1 leilighet 2 leiligheter 3 leiligheter 4 leiligheter 5 leiligheter

Hvis det er 6 leiligheter eller flere,
oppgi antallet her →