

KOMMUNEHEFTE



# FOLKE- OG BUSTADTELJING 1980

0940 **VALLE**

STATISTISK SENTRALBYRÅ  
KONGSVINGER



FOLKE- OG BUSTADTELJING  
1. NOVEMBER 1980

0940 VALLE

STATISTISK SENTRALBYRÅ  
KONGSVINGER 1981

ISBN 82-537-1471-8



## FØREORD

Hovudformålet med Folke- og bustadteljing 1980 var å gi eit bilete av befolkningen og levekåra i det norske samfunnet ved å sjå opplysningar om alder, kjønn, yrke, arbeid, inntekt, utdanning, butilhøve o.l. i samanheng.

Eit anna viktig formål var å gi statistikk for mindre geografiske område, som kommunar og delar av kommunar. Dei statistiske kommunehefta gir dei første resultatane frå teljinga for å dekkje dette formålet. Fleire resultat for den enkelte kommunen vil liggje føre som eit sett upubliserte tabellar (ei "tabellpakke") kort tid etter at hefta er gitt ut. Tabellane vil bli leverte som utskrift på papir eller micro-fiche, etter ønske frå brukaren.

Når kommunehefta for alle kommunar i eit fylke er publiserte, vil det bli laga eit samandrag for heile fylket med tabellar som svarar til dei som finst i kommunehefta. Når kommunehefta for heile landet er utkomne, vil det også bli laga eit samandrag for heile landet. Tilsvarande samandrag for fylka og heile landet vil bli laga av den "tabellpakka" som er nemnt ovanfor.


Resultata frå Folke- og bustadteljing 1980 vil elles bli gitt i tabellpublikasjonar som vil kaste lys over spesielle emne, bl.a. sysselsetjing, bustadtilhøve, familiar og hushald. Resultata vil også bli viste i kart og diagram. Bl.a. vil det bli laga busetjingskart som svarar til dei som vart laga i samband med Folke- og bustadteljing 1970.

Statistisk Sentralbyrå, Oslo/Kongsvinger, 4. november 1981

Arne Øien

---

Johan-Kristian Tønder




## INNHALD

	Side
Tabellregister .....	7
Tekstdel	
1. Opplegg og gjennomføring .....	8
1.1. Omfang .....	8
1.2. Grunnlag for statistikken .....	8
1.3. Datainnsamling .....	8
2. Feilkjelder .....	9
3. Omgrep og kjennemerke .....	9
3.1. Personkjennemerke .....	9
3.2. Familie- og hushaldstype .....	14
3.3. Bustadkjennemerke .....	15
3.4. Inndelinga i grunnkrinsar .....	17
4. Bruk av tabellane .....	18
5. Merknader til tabellane .....	18
Tabelldel .....	19
Vedlegg	
1. Grunnkrinsar i 1980 og teljingskrinsar i 1970. Endringar i kommuneinndelinga frå 1970 til 1980 .....	35
2. Kart over grunnkrinsinndelinga .....	37
3. Personskjema .....	39
4. Bustadskjema .....	41

### Standardteikn i tabellar

- : Tal kan ikkje offentleggjerast
- Null



## TABELLREGISTER

	Side
1. Folkemengda ved folketeljingane 1801 - 1980 .....	19
2. Folkemengda etter kjønn, ekteskapeleg status og alder. 1/11 1980 .....	19
3. Folkemengda etter trussamfunn/viktigaste kjelde til livsopphald, kjønn og alder. 1/11 1980 .....	19
4. Personar 16-66 år etter yrkesaktivitet, arbeidstid, kjønn og høgste utdanning. 1/11-79 - 31/10-80 .....	20
5. Personar 16 år og over, etter yrkesaktivitet, arbeidstid, kjønn og alder. 1/11-79 - 31/10-80 .....	21
6. Yrkesaktive 16 år og over, etter alder og næring. 1/11-79 - 31/10-80 .....	21
7. Yrkesaktive 16 år og over, etter kjønn, arbeidstid og næring/yrkesfelt. 1/11-79 - 31/10-80 .....	22
8. Yrkesaktive 16 år og over i arbeid i veka 25/10 - 31/10 1980, etter kjønn, arbeidstid i veka og næring/yrkesfelt .....	23
9. Yrkesaktive 16 år og over med fast oppmøteplass på arbeid i veka 25/10 - 31/10 1980, etter talet på arbeidsreiser, reisetid og yrkesfelt/oppmøteplass .....	24
10. Yrkesaktive 16 år og over med fast arbeidsreise i veka 25/10 - 31/10 1980, etter reise- måte, oppmøteplass, talet på arbeidsreiser og reisetid .....	25
11. Bustader etter hustype og talet på rom. Busette etter talet på rom i bustaden. 1/11 1980 .....	26
12. Bustader etter byggjeår for huset og hustype/eige-/leigeform. Busette og rom, etter byggjeår for huset. 1/11 1980 .....	26
13. Bustader etter viktigaste kjelde til oppvarming og byggjeår/installasjon av pipe. Busette etter bustadens viktigaste kjelde til oppvarming. 1/11 1980 .....	27
14. Bustader etter sanitærutstyr og talet på rom. Busette etter bustadens sanitærutstyr. 1/11 1980 .....	27
15. Bustader, rom og busette, etter hustype. 1/11 1980 .....	28
16. Bustader etter eige-/leigeform og areal. Busette etter eige-/leigeforhold til bustaden. 1/11 1980 .....	28
17. Bustader, busette og rom, etter busette pr. rom i bustaden. 1/11 1980 .....	28
18. Bustader etter talet på rom og talet på busette. 1/11 1980 .....	29
19. Familiar og personar, etter familietype, hushaldstype og talet på familiar i hushaldet/ yrkesaktivitet i familien. 1/11 1980 .....	29
20. Familiar og personar i privathushald, etter familietype og eige-/leigeforhold til bustaden/talet på rom i bustaden. 1/11 1980 .....	30
21. Talet på privathushald med utvalde kjenneteikn for bustadstandard, og disponering av personbil. Busette i slike hushald, etter alder. 1/11 1980 .....	30
22. Folkemengda etter alder, kjønn og type bustadstrøk/grunnkrins. 1/11 1980 .....	31
23. Yrkesaktive 16 år og over, etter næring, kjønn og type bustadstrøk/grunnkrins. 1/11 1980 .....	32
24. Talet på privathushald med utvalde kjenneteikn for bustadstandard, og disponering av personbil. Bustadstrøk/grunnkrins. 1/11 1980 .....	33



## 1. OPPLEGG OG GJENNOMFØRING

### 1.1. Omfang

Folke- og bustadteljing 1980 omfattar alle personar (også utanlandske statsborgarar) som etter "Forskrifter om føringen og ordningen av folkeregistrene" fastsett av Statistisk Sentralbyrå den 26. november 1979, var registrert busette i Noreg på teljingstidspunktet den 1. november 1980.

Bustadteljinga har med alle privatbustader (private husvære m.m.) der minst ein person var registrert busett den 1. november 1980.

Husvære der det ikkje budde nokon eller der det berre budde nokon mellombels (t.d. ugifte personar som budde utanom foreldreheimen på grunn av skolegang, studiar), er ikkje med i teljinga. Det er heller ikkje innhenta opplysningar om husvære for forpleide i aldersheimar, pleieheimar og andre fellesinstitusjonar.

Eininga hus er ikkje med i teljinga denne gongen. Det blir likevel gitt enkelte opplysningar om det huset som husværet ligg i. I avsnitt 3 er det gjort nærare greie for bustadomgrepet (staden der ein person skal reknast som busett) og husværeamgrepet.

### 1.2. Grunnlag for statistikken

Dei fleste opplysningane i folke- og bustadteljinga byggjer på oppgåver som oppgåvegivarane har gitt direkte på eigne skjema.

Personskjema vart sende til alle personar som hadde fylt 16 år eller fylte 16 år i 1980, (sjå vedlegg 3).

For personar under 16 år fekk Statistisk Sentralbyrå dei nødvendige opplysningane frå folke-registeret i den enkelte kommunen.

Opplysningane om det enkelte privathusværet er gitt på eige bustadskjema (sjå vedlegg 4).

Oppgåvene over utdanningsbakgrunnen til befolkningen er henta frå utdanningsopplysningane gitt i folketeljinga 1970 og "Arkivet for påbegynt og avsluttet utdanning" i Statistisk Sentralbyrå som inneheld alle utdanningar som ein person har avslutta i Noreg i perioden 1970 - 1980. I tillegg kjem oppgåver over utanlandsk utdanning gitt i folketeljinga 1980.

Oppgåver over alder, kjønn og andre demografiske kjenneteikn er henta frå Det sentrale personregister i Statistisk Sentralbyrå.

Nødvendige oppgåver over dei vernepliktige og sivile tenestepliktige er innhenta gjennom Forsvarets overkommando og Administrasjonen for sivile tenestepliktige.

Folke- og bustadteljing 1980 vart gjennomført med heimel i Statistikkloven av 25. april 1907 og Stortingsvedtak av 16. november 1978.

### 1.3. Datainnsamling

Ved folketeljinga i 1980 vart skjema sende i posten direkte til den enkelte personen. Før utsendinga tok til, vart namn og adresse ført på skjema. Det var Det sentrale personregister som danna grunnlaget for denne påføringa.

Kvar person fekk tilsendt sitt eige personskjema saman med ei rettleiing.

I tillegg fekk den eldste personen i familien eit bustadskjema. Med bustadskjemaet følgde også ein svarkonvolutt.

Utfylte personskjema frå alle som budde i husværet saman med eitt bustadskjema vart sende samla tilbake i svarkonvolutten. Dersom det budde fleire familiar i same husværet, nytta familiarne same svarkonvolutt og berre eitt bustadskjema vart utfylt. Innsamlingsmetoden gav derfor grunnlag for å danne buhushald (sjå nedanfor) i folke- og bustadteljinga.

Den enkelte personen er i teljinga rekna å ha bustaden sin i det husværet der vedkomande var registrert busett i folkeregisteret 1. november 1980. Innsamlinga av opplysningane viste at enkelte personar budde i eit anna husvære enn der dei var registrert busette i folkeregisteret. Dette gjaldt bl.a. ugifte studentar og skoleelevar som budde på hybel og som sende personskjemaet sitt i same svarkonvolutten som hybelverten. Dette gjaldt også personar som hadde flytta kort tid før 1. november

1980 og som gav opp bustadopplysningar på den nye adressa, medan flyttinga først vart registrert i folkeregisteret etter 1. november 1980. I slike tilfelle vart personane likevel rekna som busette i den bustaden/adressa dei var registrerte på i folkeregisteret 1. november 1980. I avsnitt 3 er det gjort greie for kvar ein person skal reknast som busett. I same avsnittet er det også gjort greie for omgrepet "buhushald".

Dei personane som ikkje hadde svara på folketeljings skjema til rett tid, fekk tilsendt ei adressert purring.

Dei som ikkje svara på den adresserte purringa, vart oppsøkte av teljarar som kravde inn oppgåvene.

## 2. FEILKJELDER

Under gjennomføring og bearbeiding av ei statistisk teljing vil det alltid kunne oppstå ulike feil som kan gi utslag i teljingsresultata.

Dei fleste feila oppstår vanlegvis under oppgåveinnhentinga og kjem av urette svar eller mangelfullt utfylte skjema.

Feil som oppstår under bearbeidinga er først og fremst knytte til koding av opplysningar, i vårt tilfelle spesielt opplysningane om næring og yrke.

For å få eit grunnlag til å vurdere kor omfattande feila er, vart det gjennomført ei kvalitetskontrollundersøking i samband med teljinga.

Resultata frå denne undersøkinga blir publiserte i serien Statistiske analyser. Resultata er venta å ligge føre i 1982 og vil ta for seg sentrale kjenneteikn frå bustaddelen av teljinga, og kjenneteikn for sysselsetjing og arbeidsmarknad.

## 3. OMGREP OG KJENNERMERKE

### 3.1. Personkjennemerke

Når ikkje annet er nemnt, refererer personopplysningane seg til 1. november 1980.

#### Bustad

Den enkelte personen er i teljinga rekna å ha bustaden sin i den kommunen og i det husværet der vedkomande var registrert som busett i folkeregisteret den 1. november 1980. Hovudregelen er her at ein person skal registrerast som busett der vedkomande regelmessig tek døgnavila si.

Dei viktigaste registreringsreglane er elles:

Bustadtilhøve	Skal registrerast som busett i
Gift person som pga. arbeid, studiar, avtening av verneplikt e.l. oppheld seg utanom fellellushusværet til ektefellane	Fellellushusværet til ektefellane
Ugift person som pga. studiar, skolegang eller avtening av verneplikt oppheld seg utanom husværet til foreldre/forsørgjar	Husværet til foreldre/forsørgjar
Ugift person med eige arbeid og som vanlegvis ikkje bur hos foreldre/forsørgjar	Husværet der personen vanlegvis bur
Person som pga. ferie, besøk hos kjende, forretningsreise e.l. er fråverande frå husværet der vedkomande vanlegvis bur	Husværet der personen vanlegvis bur
Person som er forpleid i barneheim, aldersheim, pleieheim eller er sett bort i privat pleie	Barneheimen, aldersheimen, pleieheimen eller husværet der personen er i pleie
Person som er innlagd på sjukehus eller plassert på arbeidsskole, arbeidsanstalt eller i fengsel	Husværet der personen var busett før innlegginga eller plasseringa

Personar som ikkje kan heimførast til ein bestemt bustad, er rekna til gruppa "Utan fast bustad". Personar utan fast bustad er som regel registrerte som busette i den kommunen der dei sist hadde fast bustad.

I det følgjande er omgrepet "Busett" brukt i same tyding som omgrepet "Registrert busett".

Det er ikkje innhenta opplysningar om mellombels bustad. Det kan derfor ikkje bli gitt oppgaver over den tilstadeverande befolkninga.

Opplysningane frå Folke- og bustadteljing 1980 er ikkje nytta til å justere opplysningane i folkeregistra.

#### Alder

I fordelinga etter alder er den enkelte personen gruppert etter alder pr. 31. desember 1980 (Alder = 1980 - fødselsår).

#### Ekteskapeleg status

Det er brukt fire hovudgrupperingar etter ekteskapeleg status, nemleg ugifte, gifte, skilde og enkjer/enkjemenn.

#### Sambuande

Med sambuande meiner ein personar som lever saman (i ekteskapsliknande forhold) utan å ha inngått formelt ekteskap.

I gruppa sambuande er rekna berre dei personane som er registrert busette på same adressa i folkeregisteret 1. november 1980.

#### Trussamfunn

Det er brukt tre grupperingar etter trussamfunn, nemleg "Den norske kyrkja", "Trussamfunn utanfor den norske kyrkja" og "Ikkje tilslutta trussamfunn".

Personar under 16 år er som regel grupperte saman med foreldra sine. I dei tilfella foreldra ikkje høyrer til same gruppe, er barna førte til gruppa for uoppgitt.

#### Utdanning

Oppgåvene over utdanning omfattar enkeltutdanningar på heil- eller deltid som normalt varer minst 5 månader.

For personar med fleire enkeltutdanningar, er den utdanninga som samla varer lengst (normal tid for enkeltutdanninga tillagt den tida som krevst til føreutdanning) rekna som den høgaste utdanninga. Av utdanningar som samla varer like lenge, er den som er rekna som den viktigaste yrkesmessig, oppfatta som den høgaste utdanninga til personen. Utdanningsgrupperinga er gjort etter 1973-utgåva av Standard for utdanningsgruppering i offentleg norsk statistikk (Statistisk Sentralbyrås Håndbøker nr. 28).

Standarden er bygd opp som eit pyramidisk klassifikasjonssystem.

Enkeltutdanningane er først ordna i grove grupper som i standarden blir kalla utdanningsnivå. Innanfor kvart nivå er det først gjort ei sortering etter fagfelt, dernest ei finare sortering i faggrupper.

Inndelinga i nivå eller hovudgrupper er gjort på denne måten:

0. Inga utdanning og utdanning på førskolenivå (utdanning for 6-åringar og mindre barn)
1. Utdanning på barneskolenivå (1 - 6 år, førskoleutdanning ikkje medrekna)
2. Utdanning på ungdomsskolenivå (7 - 9 år)
3. Utdanning på gymnasnivå I (10 år)
4. Utdanning på gymnasnivå II (11 - 12 år)
5. Utdanning på universitets- og høgskolenivå I (13 - 14 år)
6. Utdanning på universitets- og høgskolenivå II (15 - 16 år)
7. Utdanning på universitets- og høgskolenivå III (17 - 18 år)
8. Utdanning på forskarnivå (over 18 år)
9. Uoppgitt utdanning.

I tabellane over høgaste utdanninga til personen frå folketeljinga er gruppene 0 og 9 slått saman til ei gruppe.

Fagfelte er i standarden spesifiserte slik:

1. Allment fagfelt
2. Humaniora og estetikk
3. Undervisning
4. Administrasjon, økonomi, samfunnsvitskap og jus
5. Industri, handverk, naturvitskap og teknikk
6. Samferdsel
7. Helsevesen
8. Jordbruk, skogbruk og fiske
9. Tenesteyting og forsvar.

I tabellane frå folketeljinga er berre dei viktigaste fagfelte under dei ulike nivå- eller hovudgruppene spesifiserte. Dei andre fagfelte er slått saman til ei gruppe.

I folketeljinga 1970 vart det gjort ei tre-deling av gymnasnivået i standarden etter kor lenge utdanninga vara, 10 år, 11 år og 12 år.

I folketeljinga 1980 følgjer inndelinga grupperinga i standarden, nemleg ei gruppering på 10 år og 11-12 år.

Fagutdanningar avslutta før 1972/73 og som ikkje byggjer på examen artium blir i teljinga 1980 koda med 8 års allmennutdanning som grunnlag. Fagutdanningar avlagde etter 1972/73 blir koda med 9 år som grunnlag.

#### Viktigaste kjelde til livsopphald

Personar 16 år og over er grupperte etter den kjelda til livsopphald som var viktigast dei siste 12 månadene før teljingstidspunktet, dvs. frå 1. november 1979 fram til 1. november 1980. For personar under 16 år som er busette i privathushald er inntekta frå andre personar alltid rekna som viktigaste kjelde til livsopphald.

For personar under 16 år som er busette i felleshushald er pensjon, trygd rekna som viktigaste kjelde til livsopphald.

Med "inntekt av eige arbeid" er meint inntekt av eigen yrkesaktivitet.

"Pensjon, trygd" omfattar sjuketrygd, arbeidsløysetrygd, forsørgjartrygd, uføretrygd, alders-trygd, yrkesskadetrygd, krigspensjon, bedriftspensjon o.l.

Som "stipend, lån, formue, føderåd, leigeinntekt eller anna formuesinntekt" blir også rekna utbetalingar i samband med livsforsikring eller individuell pensjonsforsikring. Underhald frå andre enn privatpersonar (t.d. stønader frå det offentlege, institusjonar eller bedrifter), så nær som pensjon og trygd blir også rekna med her.

Personar som har inntekta til andre personar som viktigaste kjelde til livsopphald er grupperte under "inntekt av eige arbeid eller andre personars arbeid/inntekt". Dette gjeld uansett om inntekta kjem frå arbeid, pensjon, trygd eller stipend, lån m.m.

#### Yrkesaktivitet

I Folke- og bustadteljing 1980 er det innhenta oppgåver om yrkesaktiviteten både for dei siste 12 månadene før teljingstidspunktet og den siste veka før teljingstidspunktet.

Som yrkesaktivitet er rekna alt arbeid som blir utført mot betaling i form av lønn, inntekt av eiga bedrift, provisjon, honorar o.l. Arbeid som familiemedlem utan fast lønn i familiebedrift (t.d. gardsbruk, butikk) og verneplikts-/sivilteneste er også rekna som yrkesaktivitet.

Som yrkesaktive dei siste 12 månadene er rekna personar 16 år og over som utførte yrkesaktivitet som vara minst 100 timar i denne perioden.

Som yrkesaktive den siste veka før teljingstidspunktet er rekna personar 16 år og over som utførte yrkesaktivitet som vara minst 1 time i denne veka. Personar som var midlertidig borte frå arbeidet heile veka på grunn av sjukdom, permisjon, ferie e.l. er ikkje rekna med blant dei yrkesaktive.

### Arbeidstid

Det er innhenta oppgåver over arbeidstida både for dei siste 12 månadene før teljingstidspunktet og den siste veka før teljingstidspunktet.

Arbeidstida omfattar all den tida som er gått med til yrkesaktivitet. Arbeidstid som har gått med til førebuing i tillegg til ordinær arbeidstid, er også rekna med (t.d. førebuingar i tillegg til ordinær undervisningstid for lærarar). Tid som er brukt til skolearbeid, studiar og husarbeid for eigen familie, er ikkje rekna med.

Fråvær på grunn av sjukdom, permisjon, ferie e.l. er heller ikkje rekna med i arbeidstida.

### Generelt om grupperinga etter næring, yrke og yrkesstatus

Personar 16 år og over med yrkesaktivitet er grupperte på næring etter kva slags verksemd det er i den bedrifta der den enkelte arbeide heile tida eller lengst tid dei siste 12 månadene før teljingstidspunktet. Desse personane er vidare grupperte på det yrket og den yrkesstatusen som dei hadde heile tida eller lengst tid i denne bedrifta i 12-månadersperioden.

Personar 16 år og over med yrkesaktivitet siste veka før teljingstidspunktet er grupperte etter den næringa og det yrket vedkomande oppgav å ha hatt i den bedrifta der den enkelte arbeide heile tida eller lengst tid dei siste 12 månadene før teljingstidspunktet. Det er såleis ikkje innhenta særskilde oppgåver om næring og yrke for dei yrkesaktive den siste veka før teljingstidspunktet.

### Næring

Næringsgrupperinga er gjort etter 1978-utgåva av Standard for næringsgruppering i offentleg norsk statistikk (Statistisk Sentralbyrå's Håndbøker nr. 9).

Denne standarden er i samsvar med International Standard Industrial Classification of All Economic Activities (ISIC).

I standarden er grupperingssystemet utforma som eit femsifra pyramidisk system der kvart siffer gir eit grupperingsnivå. Dei fem nivåa har fått følgjande nemningar:

Næring	1-sifra kode
Næringsområde	2-sifra kode
Næringshovudgruppe	3-sifra kode
Næringsgruppe	4-sifra kode
Næringsundergruppe	5-sifra kode

Næringane på 1-sifra nivå har følgjande 9 inndelingar:

1. Jordbruk, skogbruk, fiske og fangst
2. Bergverksdrift
3. Industri
4. Kraft- og vassforsyning
5. Byggje- og anleggsverksemd
6. Varehandel, hotell- og restaurantverksemd
7. Transport, lagring, post og telekommunikasjonar
8. Bank- og finansieringsverksemd, forsikringsverksemd, eigedomsdrift og forretningsmessig tenesteyting
9. Offentleg, sosial og privat tenesteyting.

Ei oversikt over den vidare inndelinga i næringsområde m.m. finst i Standard for næringsgruppering.

Næringsgrupperinga i 1980-teljinga er ikkje direkte samanliknbar med næringsgrupperinga i 1970-teljinga. Årsaka til dette er overgangen til ny standard for næringsgruppering i 1972. I folketeljinga 1970 vart næringsgrupperinga gjort etter 1960-utgåva av Standard for næringsgruppering.

Tabellar med samanliknbare tal mellom teljinga i 1970 og 1980 vil bli publiserte ei tid etter kommunehefta i dei såkalla "tabellpakkene". Næringsoppgåver med resultat frå 1970-teljinga grupperte etter 1978-utgåva av Standard for næringsgruppering, vil da bli gitt. I folketeljinga 1980 blir det gitt næringsoppgåver ned på næringsgruppe (3-sifra kode).

Yrke

Yrkesgrupperinga er gjort etter Standard for yrkesgruppering i offentlig norsk statistikk (uttatt av Arbeidsdirektoratet i 1965). Standarden følgjer i prinsippet 1958-utgåva av International Standard Classification of Occupations (ISCO).

Standarden er bygd opp slik at yrke som er i nær slekt er førte saman til såkalla yrkesgrupper, som igjen dannar yrkesområde. Desse yrkesområda er førte saman til yrkesfelt.

Kvart yrke i klassifiseringa har femsifra kodenummer:

første siffer angir yrkesfelt  
 første og andre siffer angir yrkesområde  
 første - tredje siffer angir yrkesgruppe  
 første - femte siffer angir yrke.

Til folketeljinga 1980 har Statistisk Sentralbyrå ført nye yrke inn i denne standarden. Den inndelinga i yrkesgrupper som er brukt i 1965-utgåva, er stort sett brukt også her. Vidare er ein del yrkesgrupper slått saman og nokre er splitta i fleire grupper. Ei ny tre-siffergruppe er tatt med for olje- og gassarbeid. Dessutan er leiande tenestemenn i kommunal- og fylkeskommunal administrasjon og forvaltning skilt ut som ny gruppe.

Gruppene "Lærarar" og "Faglærarar i praktiske yrke" er slått saman til ei gruppe.

Oppgåver over yrke er i teljinga gitt ned på yrkesgruppe (3-sifra kode).

Yrkesstatus

I teljinga er det brukt følgjande tre grupperingar etter yrkesstatus:

1. Fast eller midlertidig tilsett
2. Sjølvstendig
3. Familiemedlem utan fast løn i familiebedrift.

Personar (også medeigarar) som arbeidde i firma organiserte som aksjeselskap, andelslag eller anna selskapsform med avgrensa ansvar, er alltid rekna som tilsette.

Ein person er rekna som sjølvstendig dersom vedkomande dreiv verksemd åleine for eiga rekning eller saman med andre med uavgrensa ansvar (t.d. i ansvarleg selskap).

Gruppa "Familiemedlem utan fast lønn i familiebedrift" omfattar personar som arbeidde i familieverksemd utan fast avtala lønn og som verken var eigarar eller medeigarar i verksemda. Ein familiemedlem utan fast lønn kan likevel ha vederlag for arbeidet i form av kost og losji, del av overskott e.l.

I dei tilfelle der ektefellar arbeidde i felles verksemd (t.d. gardsbruk) som ikkje var organisert som aksjeselskap e.l., er den eine ektefellen rekna som sjølvstendig og den andre som familiemedlem utan fast lønn i familiebedrift, med mindre begge ektefellane var registrerte som eigarar av verksemda.

Generelt om oppmøteplass, reisehyppigheit, reisetid og transportmåte

Kjennemerka gjeld personar 16 år og over med yrkesaktivitet i siste veka før teljingstidspunktet.

Reisehyppigheit, reisetid og transportmåte gjeld yrkesaktive personar med fast oppmøteplass (sjå oppmøteplass).

Reisetid og transportmåte gjeld yrkesaktive personar med fast arbeidsreise (sjå reisehyppigheit).

Oppmøteplass

Med oppmøteplass forstås ein den staden der vedkomande møtte fram når arbeidsdagen tok til.

Personar 16 år og over med yrkesaktivitet siste veka før teljingstidspunktet er grupperte etter kommunen den faste oppmøteplassen låg i (rute 1 og 2 i personskjemaet).

Personar som i denne veka møtte på ulike arbeidsstader, var til sjøs e.l., er ikkje rekna å ha fast oppmøteplass (rute 3 i personskjemaet).

Reisehyppigheit

Med reisehyppigheit forstå ein så mange gonger som vedkomande reiste frå heimstaden til arbeidsstaden den siste veka før teljingstidspunktet.

Heimstaden er alltid rekna som den bustadadressa vedkomande er registrert busett på i folke-registeret. For personar som budde mellombels på t.d. hybel eller brakke i denne veka, er reisa mellom hybel, brakke og arbeidsstad ikkje medrekna.

For personar som var registrert busette på arbeidsstaden er det rekna kor mange dagar vedkomande var på arbeid siste veka før teljingstidspunktet.

Med "fast arbeidsreise" meiner ein personar med fast oppmøteplass og som reiste minst ein gong frå heimstaden til arbeidsstaden i veka før teljingstidspunktet.

Reisetid

Reisetid er reisetida frå heimstaden (registrert bustadadresse) til arbeidsstaden. Reisetida er rekna ein veg. I reisetida er gangtid og ventetid under reisa teke med. Det same gjeld faste gjeremål som t.d. å ta med barn til barnehage, dagamma e.l. Tilfeldige gjeremål og seinkingar er ikkje rekna med.

For pendlarar som budde mellombels på t.d. hybel, brakke e.l., er reisetida rekna frå heimstaden og fram til arbeidsstaden.

Transportmåte

Med transportmåte forstå ein dei transportmidla vedkomande til vanleg nytta ein veg frå heimstaden til arbeidsstaden siste veka før teljingstidspunktet.

For personar som ikkje reiste på same måten kvar dag, er det rekna med den reisemåten vedkomande nytta flest dagar.

3.2. Familie- og hushaldstype

Grupperingane på familie og hushaldstype refererer seg til teljingstidspunktet den 1. november 1980.

Familie

Til ein og same familie er rekna:

1. Ektepar og eventuelle ugifte barn registrert busette i same privatbustad, aldersheim, pleieheim e.l.
2. Far/mor med ugifte barn registrert busette i same privatbustad, aldersheim, pleieheim, pensjonat, hotell e.l.
3. Kvar enkelt person som ikkje høyrer inn under noka av de to gruppene som er spesifiserte ovanfor (bl.a. personar utan fast bustad). Desse personane dannar såleis kvar for seg eigen familie (familie med ein person).

I familiar med ektepar er også teke med eventuelle ugifte barn av berre den eine ektefellen og ugifte adoptivbarn og stebarn, men ikkje fosterbarn.

Av reglane som er nemnde ovanfor går det fram at personar (t.d. ektefellar) som ikkje var registrert busette i same privatbustad, aldersheim, pleieheim e.l., aldri er grupperte under same familie. Vidare går det fram at gifte, separerte, skilde, enkjer og enkjemenn ikkje i noko tilfelle er rekna til same familie som foreldra. Når t.d. eit ektepar bur saman med ei skild dotter, dannar ektefellane eigen familie og dottera eigen familie. Elles kan nemnast at ugifte sysken som har felles husvære, der ingen av foreldra er busette, kvar for seg er rekna som særskild familie.

Hushaldstype

Det er skilt mellom to hovudtypar av hushald, nemleg privathushald og felleshushald.

Gruppa "Privathushald" omfattar personar som var registrerte som busette i privat husvære. Denne hushaldstypen er vidare splitta opp etter talet på familiar i hushaldet. Som hushaldseining er

her rekna buhushald. Denne omfattar alle busette i same husvære. Av dette følgjer at talet på privat-hushald er det same som talet på husvære i teljinga.

Til felleleshushald er rekna forpleide som var registrert busette i aldersheimar, barneheimar, pleieheimar e.l.

Personale ved felleleshushald er alltid grupperte under privathushald. Det same gjeld militært personell som budde i militærforlegning.

### 3.3. Bustadkjennemerke

Bustadkjennemerka refererer seg til den bustaden der den einskilde var registrert busett 1. november 1980.

#### Bustad (husvære m.m.)

Med husvære meiner ein t.d. rekkjehus, husvære i tomannsbustad, husvære i leiegård, blokk-husvære, hybelhusvære og hybel med eigen inngang. Einebustad blir også rekna som husvære.

I hybelbygg er derimot kvar enkelt hybel alltid rekna som husvære. Dette gjeld også når fleire hyblar har felles gang, hall, bad og/eller kjøkken.

Vidare er hyblar for sjukepleiarar, legebustader og rom som er disponerte av privathushald i sjukehus, militærforlegningar eller felleleshushald, alltid rekna som egne husvære.

Til eit husvære er som hovudregel rekna rom som er bygde (eller ombygde) til bruk for ein eller fleire personar som har felles kost og losji, og der det er tilgjenge til romma (rommet) utan at ein må gå gjennom eit anna husvære.

Ein bustad vil derfor som regel falle saman med omgrepet husvære.

I enkelte tilfelle vil ein bustad omfatte mer enn eitt husvære. Dersom t.d. ugifte barn bur i eige husvære (hybel med eigen inngang e.l.), men på same adressa som foreldra, er som hovudregel barna rekna å høyre til same husvære som foreldra. I dette tilfellet omfattar bustaden det husværet som foreldra bur i og det husværet som barna bur i. Berre dersom barna er registrerte som eigen familie i folkeregisteret, er husværa rekna som særskilde bustader.

Hyblar utan eigen inngang som ikkje ligg i hybelbygg, institusjon e.l., og der det bur personar som er registrerte i folkeregisteret på vedkomande adresse, er alltid rekna til same bustad som hovudhusværet.

Med privatbustad er meint husvære der det ikkje bur forpleide i aldersheimar, barneheimar og andre felleleshushald. Husvære for tilsette (t.d. sjukepleiarar) ved institusjonar er såleis rekna som privatbustader. Det same gjeld husvære for befal m.m. i militærforlegningar.

Det er ikkje innhenta oppgåver for husvære som ikkje er privatbustader.

I tabellane er "privatbustadene" for å gjera det enkelt kalla "husvære".

#### Rom

Oppgåvene over talet på rom refererer seg til husvære som er med i teljinga, og omfattar bustadrom på 6 m<sup>2</sup> eller meir, og som kan nyttast året rundt. Kjøkken, bad, entré, hall, alkove, hems, trimrom, vaskerom og rom som berre blir nytta til næringsverksemd (f.eks. kontor) er ikkje med.

I 1980-teljinga er det ikkje innhenta spesifiserte oppgåver over talet på rom i husvære med "meir enn 8 rom", slik som det vart gjort i teljinga i 1970.

I oppgåvene for "rom i alt" er tala på rom i husvære med meir enn 8 rom derfor rekna med. For kvar enkelt kommune er det laga gjennomsnittstal frå 1970-teljinga (dvs. gjennomsnittleg tal på rom i husvære med meir enn 8 rom). Dette gjennomsnittstalet er brukt for å fastleggje talet på rom for husvære med meir enn 8 rom i 1980-teljinga.



Areal

Med areal for husværet er meint nettoareal. I tillegg til bustadrom på 6 m<sup>2</sup> eller meir er også teke med kjøkken, bad, entré, hall o.l.

Rom som er felles for to eller fleire husvære, t.d. felles gang, hall, bad e.l., er ikkje rekna med i arealet.

Eige-/leigeform

Som eigarar er også rekna personar som eig aksje eller andel som gir burett.

Med "vanleg leigekontrakt" er meint at vedkomande leiger eit husvære av ein eigar etter dei reglar og avtalar som følgjer av husleigelova. Vanleg leigeforhold utan skriftleg kontrakt er også rekna med her.

Kjøkken

Med kjøkken er i teljinga meint ein del av husværet som er avgrensa frå andre delar av det, og der det er installert utstyr til matlaging for dei som bur der. Kjøkkenet kan vera eit eige rom, men treng ikkje vera det.

Dersom fleire husvære har felles kjøkken, t.d. hyblar i eit hybelbygg, er alle husværa rekna å vera utan kjøkken.

I storleiken på kjøkkenet er også medrekna golvplass til benker, skap o.l.

Viktigaste kjelda til oppvarming

Dersom to eller fleire kjelder er like viktige for oppvarming av husværet, er baa (alle) desse rekna med.

Hushaldet disponerer bil

Med å disponere bil meiner ein i teljinga å eige/leige bil eller å ha høve til å bruke privat t.d. firmabil.

Stasjonsvogn og varevogn er rekna som personbil berre dersom ho blir brukt også til privatkjøring.

Hustype

Som hus er som hovudregel rekna bygningar som frå kjellar til loft er skilde frå andre bygningar.

Kvar enkelt blokk er derimot rekna som eitt hus, sjølv om det frå kjellar til loft er skiljevegg(ar) utan gjennomgang i blokka.

I rekkjehus er heile rekkja av husvære rekna som eitt hus.

Som frittliggjande einebustad er rekna einebustad med minst ein halv meters avstand til nærmaste hus.

Som hustype "einebustad" er også rekna frittliggjande einebustader som inneheld eit hybelhusvære, og/eller der eitt eller fleire rom er brukte som hybel.

Rekkjehus er hus med husvære som har minst ein vegg eller ein del av ein vegg felles med eit anna husvære. Hus i kjede er hus som er bundne saman med eit anna hus ved garasje, carport, svalgang o.l. Terrassehus er hus med husvære som er bygde saman i ei bakkeskråning, og der fleire av husværa har heile eller delar av taket til husværet under som terrasse.

Horisontalt delt tomannsbustad er hus med to vanlege husvære (som kan ha ulik storleik) og der det eine husværet ligg i ein etasje over det andre.

Anna bustadbygg med mindre enn 3 etasjar omfattar også einebustader med mindre enn ein halv meters avstand mellom husa.

Gruppa "forretningsbygg m.m." omfattar hus der halvparten eller mindre av golvarealet er nytta til privatbustad.

Som bygg for felleleshushald er rekna hus der det er organisert felleleshushald for dei busette og/eller mellombels tilstadeverande.

Oppgåver over tal på husvære, rom og busette i bygg for felleleshushald omfattar berre privathusvære, rom og busette i desse bustadene.

### Byggjeår

Med byggjeår meiner ein det året da minst halvparten av husværa i huset var ferdige til innflytting. Hus som er ombygde, er grupperte etter opphavleg byggjeår.

### Gjennomsnittstal

Busette pr. husvære er lik talet på busette i privathusvære dividert med talet på privathusvære.

Rom pr. husvære er lik talet på rom (kjøkken ikkje medrekna) i privathusvære dividert med talet på desse husværa.

Busette pr. rom er lik talet på busette i privathusvære dividert med talet på rom (kjøkken er ikkje medrekna) i privathusvære.

### 3.4. Inndelinga i grunnkrinsar

Grunnkrinsinndelinga til bruk i folketeljninga er gjort av Byrået i samarbeid med kommunane og brukarar av statistikk på regionalt nivå.

Følgjande kriterium er lagde til grunn for utarbeidinga av grunnkrinsane:

1. Utgangspunktet for grunnkrinsinndelinga er som regel inndelinga i folketeljingskrinsar i 1970. Dersom inndelinga frå 1970 er endra, er det lagt vekt på at grupper av grunnkrinsar kan samanliknast med ein eller fleire tidlegare folketeljingskrinsar.
2. Grunnkrinsane er utforma slik at dei kan vera stabile over ein rimeleg tidsperiode.
3. Grunnkrinsane skal bestå av eit samanhengande geografisk område.
4. Grunnkrinsane bør vera mest mogleg einsarta når det gjeld natur- og næringsgrunnlag, kommunikasjonsforhold og bygningsmessig struktur.
5. Folketal og areal bør ikkje variere for sterkt. Folketalet kan variere frå under 100 i sterkt spredtbygde strøk til over 1 000 i dei tettast utbygde byområda.

Fordi grunnkrinsinndelinga skal vera mest mogleg stabil, er ho ikkje knytt saman med ei avgrensing av tettbygde strøk, da desse grensene stadig må endrast.

Tettstadavgrensinga er ført vidare uavhengig av grunnkrinsinndelinga. Retningslinene for tettstadavgrensinga følgjer i store trekk den som vart praktisert i 1960 og 1970. Hovudkriteriet ved avgrensinga av tettstad er at avstanden mellom husa i ei husklynge ikkje skal vera over 50 meter, men det er tillate skjønsmessige avvik for område der det ikkje kan eller skal byggjast bustader, som t.d. lagerplassar, idrettsanlegg, parkar o.l. Området må ha minst 200 busette på teljingstidspunktet.

Det er ikkje stilt noko krav om at grensene for grunnkrinsane skal falle saman med grensene for kyrkjesokn, skole- eller valkrinsar.

Oppgåver over grunnkrinsar blir også grupperte til delområde (bydelar/bygdela). Desse delområda omfattar vanlegvis 1 000 - 3 000 personar i spreidtbygde strøk og 3 000 - 5 000 personar i tettbygde strøk. Eit delområde kan t.d. vera eit område som soknar til eit lokalt sentrum i ein kommune.

Ei oversikt som viser forholdet mellom grunnkrinsar i 1980 og teljingskrinsar i 1970, er vist i vedlegg 1.

Kart som viser omfanget av grunnkrinsane som det blir gitt resultat for i dette heftet, er vist i vedlegg 2.

For ei nærmare orientering om grunnkrinsane m.m. viser vi til hefta "Grunnkretser og tettsteder. Dokumentasjon 1980".

#### 4. BRUK AV TABELLANE

Dette heftet inneheld tabellar for den enkelte kommunen. Tabellane i kommunehefta er inndelte i seks hovudgrupper.

Tabellane 1 - 3 gir resultat for enkelte demografiske kjenneteikn.

Tabellane 4 - 10 gir hovudresultat for utdanning, yrke, næring, arbeidstid m.m. Tabellane 4 - 7 refererer seg til dei siste 12 månadene før teljingstidspunktet. Tabellane 8 - 10 gir oppgaver for kjennemerke som knytter seg til den siste veka før teljingstidspunktet.

Tabellane 11 - 18 gir resultat for bustaddelen av teljinga.

Tabellane 19 - 21 gir resultat for familiar og privathushald.

Tabellane 22 - 24 gir hovedresultat for befolkning, yrkesaktivitet og bustader på grunnkrins.

#### 5. MERKNADER TIL TABELLANE

##### Tabell 1:

I tabell 1 har ein generelt teke sikte på å gi tal tilbake til 1801 etter kommuneinndelinga i 1980. Men over så lang tid har det skjedd så mange endringar i kommuneinndelinga at det for dei fleste kommunane er vanskeleg å gi ein samanliknbar talserie for heile perioden. For dei folketeljingane der det ikkje har vore mogleg å gi eksakte folketal, inneheld tabellen tal som er rekna ut av Norsk Samfunnsvitskapeleg Datateneste. Desse tala er funne ved at folketala for tidlegare år er justerte på basis av talet på personar som blir overførte frå ein kommune til ein annan ved grensereguleringar. Ein viser til NSD for nærmare dokumentasjon.

I 1902 vart Valle herad delt i to herad - Valle og Bykle. I 1915 vart Hylestad sokn skilt ut frå Valle som eige herad. I 1962 vart Hylestad slege saman med Valle igjen.

I tabell 1 gjeld tala for 1910 og tidlegare Valle sokn og Hylestad sokn i Valle herad.

1)  
 TABELL 1. FOLKEMENGDEN VED FOLKETELJINGENE 1801 - 1980

ÅR	FOLKE- MENGD	ÅR	FOLKE- MENGD	ÅR	FOLKE- MENGD	ÅR	FOLKE- MENGD	ÅR	FOLKE- MENGD	ÅR	FOLKE- MENGD
1801 ..	(1171)	1835 ..	(1635)	1865 ..	1947	1900 ..	1720	1930 ..	1675	1960 ..	1531
1815 ..	(1222)	1845 ..	(1883)	1875 ..	1868	1910 ..	1709	1946 ..	1714	1970 ..	1444
1825 ..	(1396)	1855 ..	1951	1890 ..	1799	1920 ..	1753	1950 ..	1669	1980 ..	1494

1) TALA I PARENTES ER REKNA UT AV NORSK SAMFUNNSVITSKAPELEG DATATENESTE. SJÅ ELLES MERKNADENE TIL TABELL 1 PÅ SIDE 18.

TABELL 2. FOLKEMENGDEN ETTER KJØNN, EKTESKAPELEG STATUS OG ALDER. 1/11 1980

ALDER	I ALT	MENN					KVINNER				
		I ALT	UGIFTE	GIFTE	ENKJE- MENN	SEPARERTE OG SKILDE	I ALT	UGIFTE	GIFTE	ENKJER	SEPARERTE OG SKILDE
I ALT .....	1494	746	406	310	21	9	748	336	312	85	15
0- 6 ÅR .	109	59	59	-	-	-	50	50	-	-	-
7-15 " .	192	95	95	-	-	-	97	97	-	-	-
16-19 " .	71	32	31	1	-	-	39	38	1	-	-
20-24 " .	106	60	55	4	-	1	46	33	11	-	2
25-29 " .	97	53	36	17	-	-	44	15	28	-	1
30-39 " .	176	94	29	61	-	4	82	9	67	-	6
40-49 " .	133	73	25	45	-	3	60	8	47	4	1
50-59 " .	169	87	26	59	1	1	82	16	58	7	1
60-66 " .	124	58	17	41	-	-	66	15	42	8	1
67-69 " .	79	44	10	32	2	-	35	7	22	6	-
70-79 " .	150	59	18	34	7	-	91	32	29	29	1
80 ÅR OG OVER .....	88	32	5	16	11	-	56	16	7	31	2

TABELL 3. FOLKEMENGDEN ETTER TRUSSAMFUNN/VIKTIGASTE KJELDE TIL LIVSOPPHALD, KJØNN OG ALDER. 1/11 1980

KJØNN OG ALDER	I ALT	TRUSSAMFUNN				VIKTIGASTE KJELDE TIL LIVSOPPHALD					
		DEN NORSKE KYRKJA	TRUS- SAMFUNN UTANFOR DEN NORSKE KYRKJA	IKKJE TILSLUTTA NØKO TRUSSAM- FUNN	UOPP- GITT TRUS- SAMFUNN	INNTEKT AV EIGE ELLER ANDRE PERSONARS ARBEID	PENSJON/ TRYGD	STIPEND, LÅN, FORMUE E.L.	VERNE- PLIKTS-/ SIVIL- TENESTE	UOPPGITT KJELDE TIL LIVS- OPPHALD	
I ALT .....	1494	1308	84	18	84	992	377	40	4	81	
MENN .....	746	658	41	9	38	535	151	22	4	34	
0- 6 ÅR	59	48	3	-	8	59	-	-	-	-	
7-15 "	95	77	1	2	15	95	-	-	-	-	
16-19 "	32	30	2	-	-	21	2	6	-	3	
20-24 "	60	58	1	1	-	43	1	7	4	5	
25-29 "	53	48	5	-	-	43	1	6	-	3	
30-39 "	94	85	5	2	2	85	3	1	-	5	
40-49 "	73	63	4	1	5	64	2	1	-	6	
50-59 "	87	75	6	3	3	68	12	1	-	6	
60-66 "	58	50	7	-	1	40	15	-	-	3	
67-69 "	44	41	3	-	-	11	33	-	-	-	
70-79 "	59	55	2	-	2	5	52	-	-	2	
80 ÅR OG OVER ...	32	28	2	-	2	1	30	-	-	1	
KVINNER ..	748	650	43	9	46	457	226	18	-	47	
0- 6 ÅR	50	38	-	1	11	50	-	-	-	-	
7-15 "	97	80	1	1	15	97	-	-	-	-	
16-19 "	39	37	2	-	-	26	1	5	-	7	
20-24 "	46	41	3	2	-	34	1	7	-	4	
25-29 "	44	36	5	1	2	39	-	4	-	1	
30-39 "	82	73	4	3	2	68	6	1	-	7	
40-49 "	60	51	5	1	3	47	8	-	-	5	
50-59 "	82	78	4	-	-	49	22	-	-	11	
60-66 "	66	57	6	-	3	39	21	-	-	6	
67-69 "	35	30	3	-	2	6	27	1	-	1	
70-79 "	91	78	8	-	5	2	86	-	-	3	
80 ÅR OG OVER ...	56	51	2	-	3	-	54	-	-	2	



TABELL 5. PERSONAR 16 ÅR OG OVER, ETTER YRKESAKTIVITET, ARBEIDSTID, KJØNN OG ALDER. 1/11 79 - 31/10 80

KJØNN OG ALDER	I ALT	IKKJE YRKESAKTIVE	YRKESAKTIVE						PROSENT YRKESAKTIVE
			I ALT	ARBEIDSTID. TIMAR					
				100-499	500-999	1 000-1 299	1 300 OG OVER	UOPPGITT	
I ALT .....	1193	427	766	136	88	68	400	74	64,2
MENN I ALT .....	592	129	463	52	27	36	302	46	78,2
16-19 ÅR .....	32	8	24	13	4	-	6	1	75,0
AV DETTE GIFTE .....	1	:	:	:	:	:	:	:	:
20-24 ÅR .....	60	3	57	10	5	4	34	4	95,0
AV DETTE GIFTE .....	4	-	4	-	-	-	4	-	100,0
25-29 ÅR .....	53	6	47	4	3	-	38	2	88,7
AV DETTE GIFTE .....	17	-	17	1	1	-	14	1	100,0
30-39 ÅR .....	94	2	92	3	1	6	76	6	97,9
AV DETTE GIFTE .....	61	-	61	2	-	4	51	4	100,0
40-49 ÅR .....	73	6	67	3	2	8	51	3	91,8
AV DETTE GIFTE .....	45	3	42	2	-	5	34	1	93,3
50-59 ÅR .....	87	9	78	6	4	7	51	10	89,7
AV DETTE GIFTE .....	59	4	55	5	2	5	36	7	93,2
60-66 ÅR .....	58	13	45	4	4	2	29	6	77,6
67-69 ÅR .....	44	13	26	3	3	4	8	8	59,1
70 ÅR OG OVER .....	91	64	27	6	1	5	9	6	29,7
KVINNER I ALT .....	601	298	303	84	61	32	98	28	50,4
16-19 ÅR .....	39	13	26	14	5	1	4	2	66,7
AV DETTE GIFTE .....	1	:	:	:	:	:	:	:	:
20-24 ÅR .....	46	9	37	12	3	3	15	4	80,4
AV DETTE GIFTE .....	11	3	8	1	1	2	2	2	72,7
25-29 ÅR .....	44	14	30	7	10	2	11	-	68,2
AV DETTE GIFTE .....	28	11	17	3	9	2	4	-	60,7
30-39 ÅR .....	82	29	53	12	15	10	12	4	64,6
AV DETTE GIFTE .....	67	24	43	10	11	8	10	4	64,2
40-49 ÅR .....	60	18	42	8	9	4	16	5	70,0
AV DETTE GIFTE .....	47	13	34	7	6	2	15	4	72,3
50-59 ÅR .....	82	32	50	12	9	6	19	4	61,0
AV DETTE GIFTE .....	58	19	39	9	7	4	16	3	67,2
60-66 ÅR .....	66	30	36	7	8	2	15	4	54,5
67-69 ÅR .....	35	20	15	4	2	1	5	3	42,9
70 ÅR OG OVER .....	147	133	14	8	-	3	1	2	9,5

TABELL 6. YRKESAKTIVE 16 ÅR OG OVER, ETTER ALDER OG NÆRING. 1/11 79 - 31/10 80

NÆRING	I ALT	ALDER. ÅR										PROSENT AV DEI YRKESAKTIVE
		70 OG OVER										
		16-19	20-24	25-29	30-39	40-49	50-59	60-66	67-69	70 OG OVER		
I ALT .....	766	50	94	77	145	109	128	81	41	41	100,0	
JORDBRUK .....	186	-	4	4	12	25	36	42	29	34	24,3	
SKOGBRUK .....	6	1	1	-	-	1	2	1	-	-	0,8	
FISKE OG FANGST .....	-	-	-	-	-	-	-	-	-	-	-	
BERGVERKSDRIFT .....	1	-	-	-	-	1	-	-	-	-	0,1	
INDUSTRI I ALT .....	68	3	8	9	21	4	10	7	3	3	8,9	
PRODUKSJON AV NÆRINGSMIDDEL, DRIKKEVARER OG TOBAKKSVARER .....	3	-	1	-	1	-	-	-	1	-	-	
PRODUKSJON AV TEKSTILVARER, KLEDEVARER, LER OG LERVARER .....	1	-	-	-	-	-	-	1	-	-	-	
PRODUKSJON AV TREVARER .....	20	2	-	-	12	1	2	1	2	-	-	
TREFOREDLING, GRAFISK PRODUKSJON OG FORLAGSVERKSEMD .....	1	-	-	1	-	-	-	-	-	-	-	
PROD. AV KJEMISKE PROD., MINERAL-OLJE-, KOL-, GUMMI- OG PLASTPROD. ..	2	-	1	1	-	-	-	-	-	-	-	
PRODUKSJON AV MINERALSKE PRODUKT ..	-	-	-	-	-	-	-	-	-	-	-	
PRODUKSJON AV METALL .....	1	-	1	-	-	-	-	-	-	-	-	
PRODUKSJON AV VERKSTADPRODUKT .....	11	-	1	4	2	1	-	2	-	1	-	
INDUSTRIPRODUKSJON ELLES .....	29	1	4	3	6	2	8	3	-	2	-	
KRAFT- OG VASSFORSYNING .....	49	6	6	7	11	10	7	2	-	-	6,4	
BYGGJE- OG ANLEGGVERKSEMD .....	144	13	29	20	37	19	20	4	2	-	18,8	
VAREHANDEL .....	50	8	9	5	11	6	8	2	-	1	6,5	
HOTELL- OG RESTAURANTDRIFT .....	22	8	5	2	2	-	2	2	1	-	2,9	
LANDTRANSPORT .....	22	-	2	3	4	5	7	1	-	-	2,9	
SJØTRANSPORT .....	6	-	3	-	1	1	1	-	-	-	0,8	
TRANSPORT ELLES, LAGRING, POST OG TELEKOMMUNIKASJONAR .....	28	1	2	4	6	6	3	4	2	-	3,7	
BANK- OG FINANSIERINGSVERKSEMD .....	6	-	-	2	2	1	1	-	-	-	0,8	
FORSIKRINGSVERKSEMD, EIGEDOMSDRIFT OG FORRETN.MESS. TENESTEYTING .....	1	-	1	-	-	-	-	-	-	-	0,1	
OFFENTLEG ADM., FORSVAR, POLITI OG RETTSVESEN .....	32	2	6	5	6	4	5	3	1	-	4,2	
RENOVASJON OG REINGJERING .....	1	-	-	-	1	-	-	-	-	-	0,1	
UNDERSVISING OG FORSKINGSVERKSEMD ..	37	1	3	3	10	9	9	2	-	-	4,8	
HELSE- OG ANDRE SOSIALTENESTER .....	73	6	10	11	15	13	10	7	1	-	9,5	
KULTURELL T.YTING, UNDERH. OG SPORT ..	1	-	-	-	-	-	-	-	-	1	0,1	
PERSONLEG TENESTEYTING .....	15	-	3	2	2	1	3	3	1	-	2,0	
UOPPGITT NÆRING .....	18	1	2	-	4	3	4	1	1	2	2,3	

TABELL 7. YRKESAKTIVE 16 ÅR OG OVER, ETTER KJØNN, ARBEIDSTID OG NÆRING/YRKESFELT. 1/11 79 - 31/10 80

	MENN						KVINNER				
	I ALT	100- 500- 1 000 UOPP- I ALT 499 999 TIMAR GITT TIMAR TIMAR OG OVER TID				UOPP- GITT ARB.- TID	I ALT	100- 500- 1 000 TIMAR TIMAR OG OVER			UOPP- GITT ARB.- TID
		499	999	TIMAR	TIMAR			TIMAR	TIMAR	TIMAR	
I ALT .....	766	463	52	27	338	46	303	84	61	130	28
<b>NÆRING</b>											
JORDBRUK .....	186	101	9	6	63	23	85	19	13	40	13
SKOGBRUK .....	6	6	2	1	3	-	-	-	-	-	-
FISKE OG FANGST .....	-	-	-	-	-	-	-	-	-	-	-
BERGVERKSDRIFT .....	1	1	:	:	:	:	-	-	-	-	-
INDUSTRI I ALT .....	68	54	10	5	35	4	14	5	4	5	-
PRODUKSJON AV NÆRINGSMIDDEL, DRIKKEVARER OG TORAKKSVARER .....	3	2	:	:	:	:	1	:	:	:	:
PRODUKSJON AV TEKSTILVARER, KLEDEVARER, LER OG LERVARER .....	1	-	-	-	-	-	1	:	:	:	:
PRODUKSJON AV TREVARER .....	20	19	1	3	15	-	1	:	:	:	:
TREFOREDLING, GRAFISK PRODUKSJON OG FORLAGSVERKSEMD .....	1	1	:	:	:	:	-	-	-	-	-
PROD. AV KJEMISKE PROD., MINERAL- OLJE-, KOL-, GUMMI- OG PLASTPROD. PRODUKSJON AV MINERALSKE PRODUKT. PRODUKSJON AV METALL .....	1	1	:	:	:	:	-	-	-	-	-
PRODUKSJON AV VERKSTADPRODUKT ... INDUSTRIPRODUKSJON ELLES .....	11	10	1	-	8	1	1	:	:	:	:
KRAFT- OG VASSFORSYNING .....	29	19	5	2	9	3	10	3	3	4	-
BYGGJE- OG ANLEGGVERKSEMD .....	49	40	3	-	35	2	9	2	3	4	-
VAREHANDEL .....	144	128	12	9	97	10	16	1	-	14	1
HOTELL- OG RESTAURANTDRIFT .....	50	22	3	-	18	1	28	7	6	13	2
LANDTRANSPORT .....	22	8	3	-	4	1	14	6	3	4	1
SJØTRANSPORT .....	22	21	1	1	18	1	1	:	:	:	:
TRANSPORT ELLES, LAGRING, POST OG TELEKOMMUNIKASJONAR .....	6	5	-	-	5	-	1	:	:	:	:
BANK- OG FINANSIERINGSVERKSEMD FORSIKRINGSVERKSEMD, EIGEDOMSDRIFT OG FORRETN.MESS. TENESTEYTING .....	28	12	1	-	11	-	15	3	1	12	-
OFFENTLEG ADM., FORSVAR, POLITI OG RETTSVESEN .....	6	4	-	-	4	-	2	:	:	:	:
RENOVASJON OG REINGJERING .....	32	20	2	2	14	2	12	3	3	6	-
UNDERVISNING OG FORSKINGSVERKSEMD HELSE- OG ANDRE SOSIALTENESTER .....	1	-	-	-	-	-	1	:	:	:	:
KULTURELL T.YTING, UNDERHALDNING OG SPORT .....	37	18	3	-	15	-	19	5	10	4	-
PERSONLEG TENESTEYTING .....	73	8	1	-	6	1	65	21	16	20	8
UOPPGITT NÆRING .....	1	1	:	:	:	:	-	-	-	-	-
	15	6	-	1	5	-	9	4	-	2	3
	18	7	2	2	2	1	11	6	1	4	-
<b>YRKESFELT</b>											
TEKNISK, VITSKAPELEG, HUMANISTISK OG KUNSTNARLEG ARBEID .....	88	41	3	1	37	-	47	12	12	19	4
ADMINISTRASJONS- OG FORVALTNINGS- ARBEID, BEDRIFTS- OG ORGANISASJONS- LEIING I ALT .....	22	19	-	1	15	3	3	-	-	3	-
OFFENTLEG ADMINISTRASJON OG FORVALTNINGSARBEID .....	5	4	-	-	3	1	1	:	:	:	:
BEDRIFTS- OG ORGANISASJONSLEIING KONTORARBEID .....	17	15	-	1	12	2	2	:	:	:	:
HANDELSARBEID .....	36	11	-	-	11	-	25	4	4	17	-
JORDBRUKS-, SKOGBRUKS- OG FISKEARBEID .....	35	11	1	-	10	-	24	8	5	10	1
GRUVE- OG SPRENGINGSARBEID M.M. ... TRANSPORT OG KOMMUNIKASJONSARBEID INDUSTRI-, BYGGJE- OG ANLEGG- ARBEID I ALT .....	157	107	11	8	68	20	50	12	12	21	5
JERN- OG METALLVAREARBEID .....	7	7	-	-	7	-	-	-	-	-	-
ELEKTROARBEID .....	57	42	4	1	36	1	15	3	1	11	-
TREARBEID .....	192	179	22	11	136	10	13	4	4	5	-
NÆRINGSMIDDELARBEID .....	25	25	3	2	20	-	-	-	-	-	-
MASKIN- OG MOTORDRIFT .....	40	36	4	3	29	-	4	1	2	1	-
LASTE-, LØSSE- OG LAGERARBEID ... INDUSTRI-, BYGGJE- OG ANLEGGARBEID ELLES .....	39	39	2	2	30	5	-	-	-	-	-
SERVICEARBEID .....	18	18	:	:	16	:	-	-	-	-	-
MILITÆRT ARBEID, UOPPGITT ELLER IKKJE IDENTIFISERT YRKE .....	2	2	:	:	:	:	-	-	-	-	-
	68	59	10	4	40	5	9	3	2	4	-
	85	10	4	2	4	-	75	28	20	22	5
	87	36	7	3	14	12	51	13	3	22	13

TABELL 8. YRKESAKTIVE 16 ÅR OG OVER I ARBEID I VEKA 25/10 - 31/10 1980, ETTER KJØNN, ARBEIDSTID I VEKA

	OG NÆRING/YRKESFELT										
	I ALT	MENN					KVINNER				
		I ALT	1-19 TIMAR	20-29 TIMAR	30 TIMAR OG OVER	UOPP- GITT	I ALT	1-19 TIMAR	20-29 TIMAR	30 TIMAR OG OVER	UOPP- GITT
I ALT .....	597	371	26	30	301	14	226	67	45	96	18
<b>NÆRING</b>											
JORDBRUK .....	130	71	8	12	46	5	59	19	11	26	3
SKOGBRUK .....	2	2	:	:	:	:	-	-	-	-	-
FISKE OG FANGST .....	-	-	-	-	-	-	-	-	-	-	-
BERGVERKSDRIFT .....	-	-	-	-	-	-	-	-	-	-	-
INDUSTRI I ALT .....	53	44	5	4	31	4	9	2	3	4	-
PRODUKSJON AV NÆRINGSMIDDEL, DRIKKEVARER OG TOBAKKSVARER .....	1	1	:	:	:	:	-	-	-	-	-
PRODUKSJON AV TEKSTILVARER, KLEDEVARER, LER OG LERVARER .....	1	-	-	-	-	-	1	:	:	:	:
PRODUKSJON AV TRÆVARER .....	19	18	1	1	14	2	1	:	:	:	:
TREFØRDLING, GRAFISK PRODUKSJON OG FORLAGSVERKSEMD .....	-	-	-	-	-	-	-	-	-	-	-
PROD. AV KJEMISKE PROD., MINERAL- OLJE-, KOL-, GUMMI- OG PLASTPROD. PRODUKSJON AV MINERALSKE PRODUKT. PRODUKSJON AV METALL .....	2	2	:	:	:	:	-	-	-	-	-
PRODUKSJON AV VERKSTADPRODUKT .....	1	1	:	:	:	:	-	-	-	-	-
INDUSTRIPRODUKSJON ELLES .....	7	7	1	-	5	1	-	-	-	-	-
KRAFT- OG VASSFORSYNING .....	22	15	3	3	8	1	7	1	3	3	-
BYGGJE- OG ANLEGGSVERKSEMD .....	43	37	1	-	36	-	6	1	1	4	-
VAREHANDEL .....	125	110	4	2	103	1	15	-	-	14	1
HOTELL- OG RESTAURANTDRIFT .....	34	16	1	-	14	1	18	5	7	5	1
LANDTRANSPORT .....	11	6	1	1	3	1	5	2	-	3	-
SJØTRANSPORT .....	19	13	2	2	14	-	1	:	:	:	:
TRANSPORT ELLES, LAGRING, POST OG TELEKOMMUNIKASJONAR .....	3	2	:	:	:	:	1	:	:	:	:
BANK- OG FINANSIERINGSVERKSEMD .....	27	12	2	-	10	-	15	2	3	9	1
FORSIKKINGSVERKSEMD, EIGEDOMSDRIFT OG FORRETN.MESS. TENESTEYTING .....	6	4	-	-	4	-	2	:	:	:	:
OFFENTLEG ADM., FORSVAR, POLITI OG RETTSVESEN .....	1	1	:	:	:	:	-	-	-	-	-
RENOVASJON OG REINGJERING .....	24	13	-	-	12	1	11	2	1	7	1
UNDERVISNING OG FORSKINGSVERKSEMD .....	1	-	-	-	-	-	1	:	:	:	:
HELSE- OG ANDRE SOSIALTENESTER .....	36	18	1	8	9	-	18	9	6	3	-
KULTURELL T.YTING, UNDERHALDNING OG SPORT .....	57	6	-	-	6	-	51	16	11	16	8
PERSONLEG TENESTEYTING .....	1	1	:	:	:	:	-	-	-	-	-
UOPPGITT NÆRING .....	10	6	-	-	6	-	4	2	-	1	1
	14	4	-	-	4	-	10	3	1	4	2
<b>YRKESFELT</b>											
TEKNISK, VITSKAPELEG, HUMANISTISK OG KUNSTNARLEG ARBEID .....	79	38	2	8	28	-	41	12	11	13	5
ADMINISTRASJONS- OG FORVALTNINGS- ARBEID, BEDRIFTS- OG ORGANISASJONS- LEIING I ALT .....	21	18	1	1	15	1	3	-	-	3	-
OFFENTLEG ADMINISTRASJONS- OG FORVALTNINGSARBEID .....	5	4	-	-	4	-	1	:	:	:	:
BEDRIFTS- OG ORGANISASJONSLEIING .....	16	14	1	1	11	1	2	:	:	:	:
KONTORARBEID .....	28	9	-	-	9	-	19	1	2	15	1
HANDELSARBEID .....	24	9	-	-	9	-	15	4	8	3	-
JORDBRUKS-, SKOGBRUKS- OG FISKEARBEID .....	105	72	8	11	49	4	33	12	7	13	1
GRUVE- OG SPRENGINGSARBEID M.M. ....	6	6	-	-	6	-	-	-	-	-	-
TRANSPORT OG KOMMUNIKASJONSARBEID .....	49	35	3	3	28	1	14	3	3	7	1
INDUSTRI-, BYGGJE- OG ANLEGG- ARBEID I ALT .....	165	156	10	4	137	5	9	1	1	7	-
JERN- OG METALLVAREARBEID .....	22	22	1	-	19	2	-	-	-	-	-
ELEKTROARBEID .....	35	32	1	1	30	-	3	-	-	3	-
TRÆARBEID .....	36	36	2	-	31	3	-	-	-	-	-
NÆRINGSMIDDELARBEID .....	-	-	-	-	-	-	-	-	-	-	-
MASKIN- OG MOTORDRIFT .....	16	16	:	:	14	:	-	-	-	-	-
LASTE-, LOSSE- OG LAGERARBEID .....	1	1	:	:	:	:	-	-	-	-	-
INDUSTRI-, BYGGJE- OG ANLEGG SARBEID ELLES .....	55	49	4	3	42	-	6	1	1	4	-
SERVICEARBEID .....	63	7	1	2	4	-	56	25	7	17	7
MILITÆRT ARBEID, UOPPGITT ELLER IKKJE IDENTIFISERT YRKE .....	57	21	1	1	16	3	36	9	6	18	3



TABELL 9. YRKESAKTIVE 16 ÅR OG OVER MED FAST OPPMØTEPÅSS PÅ ARBEID I VEKA 25/10 - 31/10 1980, ETTER

## TALET PÅ ARBEIDSREISER, REISETID OG YRKESFELT/OPPMØTEPÅSS

I ALT	REI- STE IKKJE	REI-STE 1 GONG			REI-STE 2-3 GONGER			REI-STE 4 GONGER ELLER FLEIRE			UOPP- GITT PÅ REISER	
		REI- TID UNDER 45 MIN	REI- TID 45 MIN OG OVER	UOPP- GITT	REI- TID UNDER 45 MIN	REI- TID 45 MIN OG OVER	UOPP- GITT	REI- TID UNDER 45 MIN	REI- TID 45 MIN OG OVER	UOPP- GITT		
I ALT .....	526	16	12	22	2	30	13	1	231	32	7	160
YRKESFELT												
TEKN., VITSK., HUMANIS- TISK OG KUNSTNARLEG ARBEID	67	2	1	3	-	9	-	-	41	3	-	8
OFFENTLEG ADMINISTRA- SJONS- OG FORVALTN.ARBEID.	4	-	-	1	-	-	-	-	3	-	-	-
REDRIFTS- OG ORGANISA- SJONSLEIING .....	13	-	-	2	-	-	-	-	9	-	-	2
KONTORARBEID .....	28	-	-	-	-	2	2	-	21	1	-	2
HANDELSARBEID .....	22	-	2	1	-	4	1	-	11	-	-	3
JORDBRUKS-, SKOGBRUKS- OG FISKEARBEID .....	99	2	1	-	-	1	-	-	30	-	6	59
GRUVE- OG SPRENGINGS- ARBEID M.M. ....	5	-	-	1	-	-	2	-	-	2	-	-
TRANSPORT OG KOMMUNIKA- SJONSARBEID .....	39	3	2	-	-	2	2	1	14	5	-	10
INDUSTRI-, BYGGJE- OG ANLEGG SARBEID I ALT .....	144	5	1	8	1	1	6	-	69	20	-	33
JERN- OG METALLV.ARBEID	19	2	-	1	1	-	1	-	6	4	-	4
ELEKTROARBEID .....	31	-	-	-	-	1	1	-	15	3	-	11
TREARBEID .....	31	1	-	2	-	-	1	-	20	4	-	3
NERINGSMIDDELARBEID ....	-	-	-	-	-	-	-	-	-	-	-	-
MASKIN- OG MØTORDRIFT ..	14	-	1	1	-	-	-	-	4	6	-	2
LASTE-, LOSSE- OG LAGERARBEID .....	1	-	-	-	-	-	-	-	1	-	-	-
INDUSTRI-, BYGGJE- OG ANLEGG SARBEID ELLES ....	48	2	-	4	-	-	3	-	23	3	-	13
SERVICEARBEID .....	54	4	5	4	-	10	-	-	18	-	-	13
MILITÆRT ARBEID OG UOPPGITT YRKESOMRÅDE .....	51	-	-	2	1	1	-	-	15	1	1	30
OPPMØTEPÅSS OG KJØNN												
INNAN HEIMSTADFYLKET .....	457	9	11	14	1	29	13	1	225	28	7	119
MENN .....	270	4	3	8	1	6	11	1	148	26	5	57
KVINNER .....	187	5	8	6	-	23	2	-	77	2	2	62
I HEIMSTADKOMMUNEN .....	409	7	10	5	-	28	3	-	216	17	7	116
MENN .....	233	3	2	3	-	5	2	-	142	15	5	56
KVINNER .....	176	4	8	2	-	23	1	-	74	2	2	60
0941 BYKLE .....	34	1	-	7	-	-	7	-	8	10	-	1
MENN .....	26	-	-	5	-	-	6	-	5	10	-	-
KVINNER .....	8	1	-	2	-	-	1	-	3	-	-	1
0938 BYGLAND .....	10	1	1	1	-	1	2	1	1	1	-	1
MENN .....	9	1	1	-	-	1	2	1	1	1	-	1
KVINNER .....	1	-	-	1	-	-	-	-	-	-	-	-
0937 EVJE OG HORNNES ...	2	-	-	1	-	-	1	-	-	-	-	-
MENN .....	1	-	-	-	-	-	1	-	-	-	-	-
KVINNER .....	1	-	-	1	-	-	-	-	-	-	-	-
0904 GRIMSTAD .....	1	-	-	-	-	-	-	-	-	-	-	1
MENN .....	-	-	-	-	-	-	-	-	-	-	-	-
KVINNER .....	1	-	-	-	-	-	-	-	-	-	-	1
0926 LILLESAND .....	1	-	-	-	1	-	-	-	-	-	-	-
MENN .....	1	-	-	-	1	-	-	-	-	-	-	-
KVINNER .....	-	-	-	-	-	-	-	-	-	-	-	-
UTANFOR FYLKET .....	23	7	-	8	1	-	-	-	-	-	-	7
MENN .....	18	6	-	6	1	-	-	-	-	-	-	5
KVINNER .....	5	1	-	2	-	-	-	-	-	-	-	2
1001 KRISTIANSAND .....	8	2	-	4	-	-	-	-	-	-	-	2
MENN .....	6	2	-	3	-	-	-	-	-	-	-	1
KVINNER .....	2	-	-	1	-	-	-	-	-	-	-	1
0301 OSLO .....	4	3	-	-	-	-	-	-	-	-	-	1
MENN .....	3	2	-	-	-	-	-	-	-	-	-	1
KVINNER .....	1	1	-	-	-	-	-	-	-	-	-	-
0221 AURSKOG-HØLAND ....	1	-	-	-	-	-	-	-	-	-	-	1
MENN .....	1	-	-	-	-	-	-	-	-	-	-	1
KVINNER .....	-	-	-	-	-	-	-	-	-	-	-	-
0235 ULLENSAKER .....	1	-	-	-	-	-	-	-	-	-	-	1
MENN .....	1	-	-	-	-	-	-	-	-	-	-	1
KVINNER .....	-	-	-	-	-	-	-	-	-	-	-	-
ANDRE STADER UTANFOR FYLKET .....	9	2	-	4	1	-	-	-	-	-	-	2
MENN .....	7	2	-	3	1	-	-	-	-	-	-	1
KVINNER .....	2	-	-	1	-	-	-	-	-	-	-	1
UOPPGITT OPPMØTEPÅSS ....	46	-	1	-	-	1	-	-	6	4	-	34



TABELL 11. BUSTADER ETTER HUSTYPE OG TALET PÅ ROM. BUSETTE ETTER TALET PÅ ROM I BUSTADEN. 1/11 1980

TALET PÅ ROM UTANOM KJØKKEN	BUSTADER						BUSETTE	
	I ALT	I VÅNINGSHUS I TILKN. TIL GARDSDRIFT OG I FRITTL. EINEBUSTADER	I ANDRE EINE- OG TOMANNS- BUSTADER OG SMÅHUS	I BLOKK, LEIGE- GÅRD E.L.	I ANDRE BYGG	I UOPP- GITT- HUS- TYPE	I ALT	PR. ROM
ALLE .....	527	413	24	4	15	71	1476	0,6
1 ROM .....	19	14	1	1	-	3	25	1,3
MED KJØKKEN								
6 KVM OG OVER .....	6	5	-	-	-	1	7	1,2
MED KJØKKEN								
UNDER 6 KVM .....	7	4	-	1	-	2	12	1,7
UTAN KJØKKEN .....	3	3	-	-	-	-	3	1,0
UOPPGITT .....	3	2	1	-	-	-	3	1,0
2 ROM .....	37	23	8	1	-	5	63	0,9
MED KJØKKEN								
6 KVM OG OVER .....	21	14	5	1	-	1	37	0,9
MED KJØKKEN								
UNDER 6 KVM .....	11	7	3	-	-	1	16	0,7
UTAN KJØKKEN .....	4	2	-	-	-	2	5	0,6
UOPPGITT .....	1	-	-	-	-	1	5	2,5
3 ROM .....	51	37	7	1	1	5	101	0,7
4 " .....	121	109	-	-	4	8	342	0,7
5 " .....	84	72	5	-	2	5	277	0,7
6 " .....	68	60	2	-	2	4	206	0,5
7 " .....	43	35	1	1	2	4	153	0,5
8 ROM OG OVER .....	53	50	-	-	2	1	221	0,5
UOPPGITT .....	51	13	-	-	2	36	88	-

TABELL 12. BUSTADER ETTER BYGGJEÅR FOR HUSET OG HUSTYPE/EIGE-/LEIGEFORM. BUSETTE OG ROM, ETTER BYGGJEÅR FOR HUSET. 1/11 1980

	ALLE	BYGGJEÅR FOR HUSET								UOPP- GITT
		1900 OG FØR	1901- 1920	1921- 1940	1941- 1945	1946- 1950	1951- 1960	1961- 1970	1971- 1980	
BUSTADER I ALT .....	527	62	31	62	27	37	42	88	131	47
HUSTYPE										
I VÅNINGSHUS .....	215	46	21	36	15	17	23	25	29	3
I FRITTLIGGJANDE EINEBUSTAD	198	9	6	15	7	11	13	51	85	1
I REKKJEHUS, TERR.HUS E.L.	9	1	-	-	2	-	-	2	3	1
I HØRISONTALT DELT TOMANNSBUSTAD .....	8	1	-	1	-	3	1	1	1	-
I ANNA BYGG UNDER 3 ETG. ..	7	-	1	-	1	-	-	3	2	-
I BLOKK, LEIGEGÅRD E.L. ....	4	-	-	-	-	-	1	1	2	-
I FORRETNINGSBYGG .....	9	-	-	2	-	1	3	2	1	-
I BYGG FOR FELLESHUSHALD ..	6	-	1	1	-	-	-	-	2	2
I UOPPGITT HUSTYPE .....	71	5	2	7	2	5	1	3	6	40
EIGE-/LEIGEFØRHOLD TIL										
BUSTADEN										
EIGD I ALT .....	378	46	24	47	24	24	38	66	101	8
PRIVAT .....	370	45	24	45	24	24	37	62	101	8
GJENNOM BURETTSLAG E.L. .	8	1	-	2	-	-	1	4	-	-
LEIGD I ALT .....	52	1	1	4	1	3	1	21	18	2
VED VANLEG LEIGEKONTRAKT.	22	1	-	2	-	1	-	4	14	-
SOM TENESTEBUSTAD .....	27	-	1	1	1	2	1	16	4	1
FOR EIT AVGRENSA TIDSRUM.	2	-	-	1	-	-	-	1	-	-
PÅ ANDRE VILKÅR .....	1	-	-	-	-	-	-	-	-	1
UOPPGITT .....	97	15	6	11	2	10	3	1	12	37
BUSETTE I ALT .....	1476	142	95	148	72	107	152	284	396	90
BUSETTE PR. BUSTAD .....	2,8	2,3	2,7	2,4	2,7	2,9	3,6	3,2	3,0	1,9
ROM I ALT .....	2330	241	148	303	120	177	239	422	624	57
ROM PR. BUSTAD .....	4,9	4,2	4,9	5,1	4,4	5,5	5,8	4,9	4,8	4,8
BUSETTE PR. ROM .....	0,6	0,5	0,6	0,5	0,6	0,5	0,6	0,7	0,6	0,7

TABELL 13. BUSTADER ETTER VIKTIGASTE KJELDE TIL OPPVARMING OG BYGGJEÅR/INSTALLASJON AV PIPE. BUSETTE ETTER BUSTADENS VIKTIGASTE KJELDE TIL OPPVARMING. 1/11 1980

	EI KJELDE VIKTIGAST						TO ELLER FLEIRE LIKEVERDIGE KJELDER					UOPP- GITT KJELDE TIL OPP- VAR- MING
	ALLE	SEN- TRAL- VARME	ELEK- TRISKE E. L.	OMNAR FOR FLY- TANDE BRENSSEL	OMNAR FOR FAST BRENSSEL	ALLE	EL. OMNAR OG OMNAR FOR FAST BRENSSEL	EL. OMNAR OG OMNAR FOR FLY- TANDE BRENSSEL	OMNAR FOR FAST OG FLY- TANDE BRENSSEL	EL. OMNAR OG OMNAR FOR FAST OG FLY- TANDE BRENSSEL		
BUSTADER I ALT .....	527	352	5	124	27	196	116	79	13	9	15	59
BYGGJEÅR												
1900 OG FØR .....	62	49	-	8	1	40	10	8	2	-	-	3
1901 - 1920 .....	31	24	-	1	2	21	3	1	-	-	2	4
1921 - 1940 .....	62	35	-	5	1	29	20	16	-	1	3	7
1941 - 1945 .....	27	17	-	3	-	14	8	4	1	2	1	2
1946 - 1950 .....	37	26	2	2	4	18	7	5	1	1	-	4
1951 - 1960 .....	42	28	-	10	1	17	13	7	1	3	2	1
1961 - 1970 .....	88	61	-	38	10	13	25	16	4	2	3	2
1971 - 1980 .....	131	102	3	53	6	40	28	20	4	-	4	1
UOPPGITT .....	47	10	-	4	2	4	2	2	-	-	-	35
PIPE												
MED PIPE .....	468	330	5	102	27	196	116	79	13	9	15	22
UTAN PIPE .....	16	16	-	16	-	-	-	-	-	-	-	-
UOPPGITT .....	43	6	-	6	-	-	-	-	-	-	-	37
BUSETTE I ALT .....	1476	1010	10	343	91	566	348	231	41	23	53	118
BUSETTE PR. BUSTAD .....	2,8	2,9	2,0	2,8	3,4	2,9	3,0	2,9	3,2	2,6	3,5	2,0
ROM I ALT .....	2330	1648	26	561	118	944	593	393	68	42	91	88
ROM PR. BUSTAD .....	4,9	4,8	6,5	4,6	4,5	4,9	5,3	5,2	5,2	4,7	6,1	4,4
BUSETTE PR. ROM .....	0,6	0,6	0,3	0,6	0,7	0,6	0,6	0,6	0,6	0,5	0,6	0,7

TABELL 14. BUSTADER ETTER SANITÆRUTSTYR OG TALET PÅ ROM. BUSETTE ETTER BUSTADENS SANITÆRUTSTYR. 1/11 1980

TALET PÅ ROM UTANOM KJØKKEN	MED BAD						UTAN BAD					UOPP- GITT OM BAD
	ALLE	ALLE	WC I BU- STADEN	WC UTANFOR BU- STADEN	ANNA DO	UOPP- GITT DO	ALLE	WC I BU- STADEN	WC UTANFOR BU- STADEN	ANNA DO		
BUSTADER I ALT .....	527	364	339	2	15	8	109	12	1	80	16	54
1 ROM .....	19	8	8	-	-	-	10	1	-	6	3	1
MED KJØKKEN												
6 KVM OG OVER .....	6	3	3	-	-	-	3	1	-	2	-	-
MED KJØKKEN												
UNDER 6 KVM .....	7	5	5	-	-	-	2	-	-	1	1	-
UTAN KJØKKEN .....	3	-	-	-	-	-	3	-	-	2	1	-
UOPPGITT .....	3	-	-	-	-	-	2	-	-	1	1	1
2 ROM .....	37	22	22	-	-	-	12	1	1	8	2	3
MED KJØKKEN												
6 KVM OG OVER .....	21	14	14	-	-	-	5	-	1	3	1	2
MED KJØKKEN												
UNDER 6 KVM .....	11	8	8	-	-	-	2	-	-	2	-	1
UTAN KJØKKEN .....	4	-	-	-	-	-	4	1	-	3	-	-
UOPPGITT .....	1	-	-	-	-	-	1	-	-	-	1	-
3 ROM .....	51	32	30	1	-	1	19	2	-	15	2	-
4 " .....	121	80	76	-	3	1	33	3	-	26	4	8
5 " .....	84	64	58	-	4	2	17	3	-	13	1	3
6 " .....	68	56	51	-	5	-	9	1	-	7	1	3
7 " .....	43	38	35	1	1	1	4	1	-	3	-	1
8 ROM OG OVER .....	53	51	50	-	1	1	1	-	-	1	-	1
UOPPGITT .....	51	13	9	-	1	3	4	-	-	1	3	34
BUSETTE I ALT .....	1476	1156	1077	8	46	25	225	22	1	166	36	95
BUSETTE PR. BUSTAD .....	2,8	3,2	3,2	4,0	3,1	3,1	2,1	1,8	1,0	2,1	2,3	1,8
BUSETTE PR. ROM .....	0,6	0,6	0,6	0,8	0,5	0,8	0,5	0,4	0,5	0,5	0,8	0,6
ROM PR. BUSTAD .....	4,9	5,3	5,2	5,0	5,6	4,8	3,8	4,1	2,0	3,9	3,1	4,4

TABELL 15. BUSTADER, ROM OG BUSETTE, ETTER HUSTYPE. 1/11 1980

	ALLE	VÅ- NING- HUS I TILKN. TIL GARDE- DRIFT	FRITT- LIGG- JANDE EINE- BUSTAD	REKKJEHUS, TERRASSEHUS, HUS I KJEDE, VERTIKALT DELT TOMANNS- BUSTAD	HORI- SON- TALT DELT TO- MANNS- BUSTAD	ANNA BUSTADBYGG MED FÆRRE ENN 3 ETASJAR	BLOKK, LEIGEGÅRD ELLER ANNA BUSTADBYGG MED 3 ETASJAR EL. FLEIRE	FOR- RET- NING- BYGG M.M.	BYGG FOR FEL- LES- HUS- TYPE HALD	UOPP- GITT HUS- TYPE
BUSTADER I ALT ...	527	215	198	9	8	7	4	9	6	71
BUSETTE I ALT ....	1476	650	591	17	18	12	9	22	17	140
BUSETTE PR. BUSTAD	2,8	3,0	3,0	1,9	2,3	1,7	2,3	2,4	2,8	2,0
ROM I ALT .....	2330	1080	936	33	30	19	13	46	27	146
ROM PR. BUSTAD ...	4,9	5,3	4,8	3,7	3,8	2,7	3,3	5,1	6,8	4,2
BUSETTE PR. ROM ..	0,6	0,6	0,6	0,5	0,6	0,6	0,7	0,5	0,6	0,6

TABELL 16. BUSTADER ETTER EIGE-/LEIGEFORM OG AREAL. BUSETTE ETTER EIGE-/LEIGEFORHOLD TIL BUSTADEN. 1/11 1980

AREAL	ALLE	BUSTADEN BLIR EIGD			BUSTADEN BLIR LEIGD					UOPPGITT EIGE-/ LEIGE- FORM
		ALLE PRIVAT	GJENNOM BURETTS- LAG E.L.	ALLE	VED VANLEG LEIGE- KONTRAKT	SOM TENESTE- BUSTAD	FOR EIT AVGRENSA TIDSRUM	PÅ ANDRE VILKÅR		
BUSTADER I ALT ...	527	378	370	8	52	22	27	2	1	97
UNDER 30 KVM ...	14	7	7	-	4	3	-	1	-	3
30- 39 KVM ....	13	6	5	1	3	2	1	-	-	4
40- 49 " .....	19	9	8	1	5	4	1	-	-	5
50- 59 " .....	27	20	19	1	4	2	2	-	-	3
60- 79 " .....	80	63	63	-	7	4	3	-	-	10
80- 99 " .....	123	105	103	2	10	3	6	-	1	8
100-129 " .....	113	92	91	1	12	2	10	-	-	9
130 KVM OG OVER.	86	68	66	2	5	-	4	1	-	13
UOPPGITT AREAL .	52	8	8	-	2	2	-	-	-	42
BUSETTE I ALT ....	1476	1172	1153	19	121	33	77	7	4	183
BUSETTE PR. BUSTAD	2,8	3,1	3,1	2,4	2,3	1,5	2,9	3,5	4,0	1,9
ROM I ALT .....	2330	1888	1854	34	191	62	116	7	6	250
ROM PR. BUSTAD ...	4,9	5,1	5,1	4,3	3,7	2,8	4,3	3,5	6,0	4,5
BUSETTE PR. ROM ..	0,6	0,6	0,6	0,6	0,6	0,5	0,7	1,0	0,7	0,5

TABELL 17. BUSTADER, BUSETTE OG ROM, ETTER BUSETTE PR. ROM I BUSTADEN. 1/11 1980

	ALLE	BUSETTE PR. ROM UTANOM KJØKKEN								UOPP- GITT	
		UNDER 0,25	0,25- 0,49	0,50- 0,74	0,75- 0,99	1,00- 1,24	1,25- 1,49	1,50- 1,74	1,75- 1,99		2,00 OG OVER
BUSTADER I ALT .....	527	38	117	153	57	72	20	9	-	10	51
BUSETTE I ALT .....	1476	47	217	444	231	271	96	47	-	35	88
BUSETTE PR. BUSTAD ....	2,8	1,2	1,9	2,9	4,1	3,8	4,8	5,2	-	3,5	1,7
ROM I ALT .....	2330	258	626	768	289	266	76	31	-	16	-
ROM PR. BUSTAD .....	4,9	6,8	5,4	5,0	5,1	3,7	3,8	3,4	-	1,6	-



TABELL 20. FAMILIAR OG PERSONAR I PRIVATHUSHALD, ETTER FAMILIETYPPE OG EIGE-/LEIGEFORHOLD TIL BUSTADEN/TALET PÅ ROM I BUSTADEN. 1/11 1980

	I ALT		FAMILIAR MED EIN PERSON	FAMILIAR MED TO ELLER FLEIRE PERSONAR							
	FAMILIAR	PERSONAR		I ALT		EKTEPAR UTAN UGIFTE BARN	EKTEPAR MED UGIFTE BARN		MOR ELLER FAR MED UGIFTE BARN		FAM. MED UOPPGITT TYPE
				FAMILIAR	PERSONAR		FAMILIAR	PERSONAR	FAMILIAR	PERSONAR	
I ALT .....	620	1476	258	362	1218	96	212	891	54	135	-
EIGE-/LEIGEFORHOLD TIL BUSTADEN											
EIGD I ALT .....	462	1172	174	288	998	65	177	752	46	116	-
PRIVAT .....	454	1153	171	283	982	63	174	740	46	116	-
GJENNOM BURETTSLAG E.L. ..	8	19	3	5	16	2	3	12	-	-	-
LEIGD I ALT .....	52	121	23	29	98	9	17	72	3	8	-
VED VANLEG LEIGEKONTRAKT .	22	33	14	8	19	5	1	5	2	4	-
SOM TENESTEBUSTAD .....	27	77	9	18	68	4	14	60	-	-	-
FOR EIT AVCRENSA TIDSRUM .	2	7	-	2	7	-	1	3	1	4	-
PÅ ANDRE VILKÅR .....	1	4	-	1	4	-	1	4	-	-	-
UOPPGITT .....	106	183	61	45	122	22	18	67	5	11	-
TALET PÅ ROM I BUSTADEN											
UTANOM KJØKKEN											
1 ROM .....	20	25	16	4	9	2	1	3	1	2	-
MED KJØKKEN											
6 KVM OG OVER .....	7	7	7	-	-	-	-	-	-	-	-
MED KJØKKEN											
UNDER 6 KVM .....	7	12	3	4	9	2	1	3	1	2	-
UTAN KJØKKEN .....	3	3	3	-	-	-	-	-	-	-	-
UOPPGITT .....	3	3	3	-	-	-	-	-	-	-	-
2 ROM .....	38	63	26	12	37	3	7	27	2	4	-
MED KJØKKEN											
6 KVM OG OVER .....	21	37	12	9	25	3	4	15	2	4	-
MED KJØKKEN											
UNDER 6 KVM .....	11	16	9	2	7	-	2	7	-	-	-
UTAN KJØKKEN .....	5	5	5	-	-	-	-	-	-	-	-
UOPPGITT .....	1	5	-	1	5	-	1	5	-	-	-
3 ROM .....	61	101	36	25	65	9	9	32	7	15	-
4 " .....	147	342	61	86	281	25	51	206	10	25	-
5 " .....	96	277	27	69	250	13	47	204	9	20	-
6 " .....	79	206	25	54	181	13	30	123	11	32	-
7 " .....	55	153	18	37	135	10	21	96	6	19	-
8 ROM OG OVER .....	70	221	16	54	205	10	38	171	6	14	-
UOPPGITT .....	54	88	33	21	55	11	8	29	2	4	-

TABELL 21. TALET PÅ PRIVATHUSHALD MED UTVALDE KJENNETEIKN FOR BUSTADSTANDARD, OG DISPONERING AV PERSONBIL. BUSETTE I SLIKE HUSHALD, ETTER ALDER. 1/11 1980

	ALLE	WC I BUSTADEN	BAD I BUSTADEN	TELEFON I BUSTADEN	BRENSEL-OMN I BUSTADEN	BUSTAD-EN BYGD ETTER 1945	HUSHALD-ET EIG BUSTADEN	KJØKKEN 6 KVM OG OVER I BUSTADEN	HUSHALD-ET DISPONERER BIL
PRIVATHUSHALD .....	527	360	364	346	457	298	378	425	316
BUSETTE .....	1476	1127	1156	1074	1331	939	1172	1290	1078
0-19 ÅR .....	372	332	342	281	340	301	308	347	330
20-39 " .....	379	317	317	258	327	264	285	325	321
40-59 " .....	301	228	241	232	276	213	251	280	237
60-69 " .....	203	127	132	154	190	87	166	162	118
70-79 " .....	146	84	83	100	130	51	112	115	48
80 ÅR OG OVER .....	75	39	41	49	68	23	50	61	24
BUSETTE PR. BUSTAD .....	2,8	3,1	3,2	3,1	2,9	3,2	3,1	3,0	3,4
ROM PR. BUSTAD .....	4,9	5,2	5,3	5,3	5,0	5,1	5,1	5,1	5,3
BUSETTE PR. ROM .....	0,6	0,6	0,6	0,6	0,6	0,6	0,6	0,6	0,7
HUSHALD DER FØREKONST AV KJENNETEIKNET IKKJE ER OPPGITT .....	-	64	54	53	33	47	97	57	76


TABELL 22. FOLKEMENGDEN ETTER ALDER, KJØNN OG TYPE BUSTADSTRØK/GRUNNKRINS. 1/11 1980

	ALDER. ÅR											
	I ALT	0-6	7-15	16-19	20-24	25-29	30-49	50-59	60-66	67-69	70-79	80 OG OVER
KOMMUNEN .....	1494	109	192	71	106	97	309	169	124	79	150	88
MENN .....	746	59	95	32	60	53	167	87	58	44	59	32
KVINNER .....	748	50	97	39	46	44	142	82	66	35	91	56
TYPE BUSTADSTRØK OG												
KJØNN												
TETTBYGDE STRØK .....	-	-	-	-	-	-	-	-	-	-	-	-
MENN .....	-	-	-	-	-	-	-	-	-	-	-	-
KVINNER .....	-	-	-	-	-	-	-	-	-	-	-	-
SPREIDTBYGDE STRØK .....	1491	108	191	71	106	97	308	169	124	79	150	88
MENN .....	744	58	94	32	60	53	167	87	58	44	59	32
KVINNER .....	747	50	97	39	46	44	141	82	66	35	91	56
UOPPGITT BUSTADSTRØK ...	3	1	1	-	-	-	1	-	-	-	-	-
GRUNNKRINS OG KJØNN												
01 VALLE .....	1491	108	191	71	106	97	308	169	124	79	150	88
MENN .....	744	58	94	32	60	53	167	87	58	44	59	32
KVINNER .....	747	50	97	39	46	44	141	82	66	35	91	56
0101 TREUNGEN .....	98	4	11	7	10	3	14	14	11	4	9	11
MENN .....	51	2	4	4	6	1	7	8	7	2	3	7
KVINNER .....	47	2	7	3	4	2	7	6	4	2	6	4
0102 RYSSTAD .....	225	23	34	4	18	22	45	30	21	9	14	5
MENN .....	116	14	19	1	11	10	25	15	6	7	6	2
KVINNER .....	109	9	15	3	7	12	20	15	15	2	8	3
0103 HAUGEN .....	139	5	18	7	14	3	27	18	18	7	12	10
MENN .....	68	1	10	3	10	1	16	9	9	4	4	1
KVINNER .....	71	4	8	4	4	2	11	9	9	3	8	9
0104 GARDANE-BROKKE, HA	111	10	11	8	5	5	28	11	7	7	14	5
MENN .....	61	7	7	3	2	4	16	6	4	2	7	3
KVINNER .....	50	3	4	5	3	1	12	5	3	5	7	2
0105 NØMELAND/UPPSTAD	110	7	13	7	8	6	25	13	6	8	10	7
MENN .....	56	3	9	5	4	4	14	5	4	6	1	1
KVINNER .....	54	4	4	2	4	2	11	8	2	2	9	6
0106 ÅHLI .....	120	5	18	5	4	5	27	16	13	6	13	8
MENN .....	65	2	10	3	2	4	14	10	5	4	5	6
KVINNER .....	55	3	8	2	2	1	13	6	8	2	8	2
0107 VALLEBØ .....	396	38	61	22	23	32	85	34	22	13	35	31
MENN .....	183	20	23	10	12	15	42	19	10	7	16	9
KVINNER .....	213	18	38	12	11	17	43	15	12	6	19	22
0108 HOMME OG TVEITEBØ	177	13	15	9	20	17	35	20	11	12	18	7
MENN .....	86	7	8	3	10	12	19	8	7	6	6	-
KVINNER .....	91	6	7	6	10	5	16	12	4	6	12	7
0109 ØVEINANG .....	115	3	10	2	4	4	22	13	15	13	25	4
MENN .....	58	2	4	-	3	2	14	7	6	6	11	3
KVINNER .....	57	1	6	2	1	2	8	6	9	7	14	1
UOPPGITT HEINSTAD .....	3	1	1	-	-	-	1	-	-	-	-	-










OVERSYN SOM VISER KVA FOR KOMMUNE OG FOLKETELJINGSKRINS  
GRUNNKRINSANE I 1980 HØYRDE TIL VED FOLKE- OG BUSTADTELJINGA I 1970<sup>1</sup>

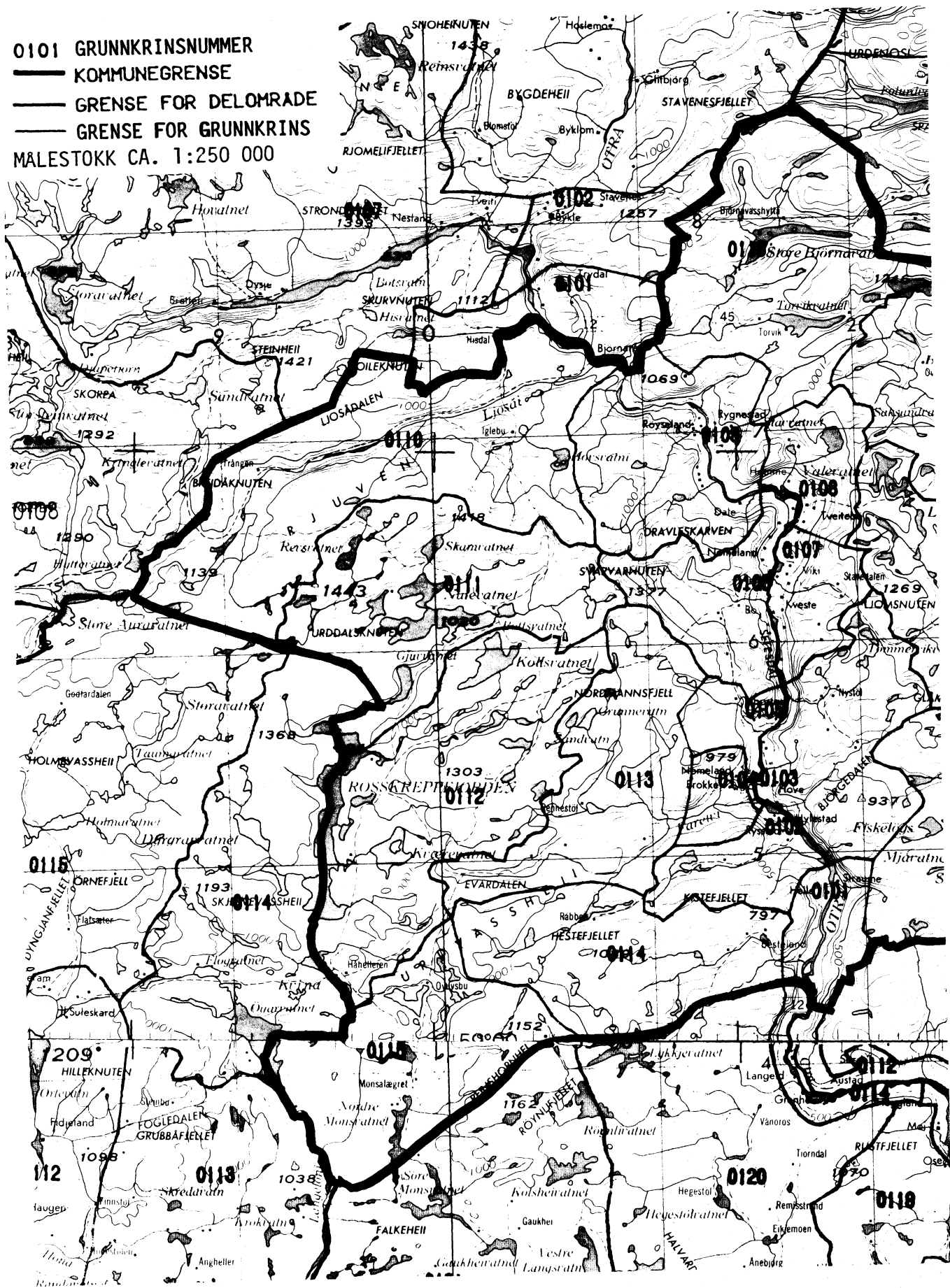
GRUNNKRINS 1980	KOMM 1970	---FOLKETELJINGSKRINS 1970---	
		HEIL KRINS	DEL AV KRINS
0101 TREUNGEN	0940	5	
0102 RYSSTAD	0940	6	
0103 HAUGEN	0940	7	
0104 GARDANE-BROKKE, HAUGELAND, B	0940	8	
0105 NOMELAND/UPPSTAD	0940	9	
0106 ÅMLI	0940	1	
0107 VALLEBØ	0940	2	
0108 HOMME OG TVEITEBØ	0940	3	
0109 OVEINANG	0940	4	
0110 LJOSÅDALEN	0940		IKKJE BUSETNAD
0111 NUTE OG BOTTSVATNET	0940		IKKJE BUSETNAD
0112 KOLS OG KVÆREVANNET	0940		IKKJE BUSETNAD
0113 EVARDALEN/BJØRNEVASSHEII	0940		IKKJE BUSETNAD
0114 SØTEBEKKHEII/HEDDESDALEN	0940		IKKJE BUSETNAD
0115 ØYUVS OG SANDVATNET	0940		IKKJE BUSETNAD
0116 BUHEII/ØKSTJØRNHEII	0940		IKKJE BUSETNAD
0117 VALE- OG TIMMERVIKSVATNET	0940		IKKJE BUSETNAD
0118 GJUUVASSHEII	0940		IKKJE BUSETNAD

<sup>1</sup> OVERSIKTA ER FØREBELS OG KAN INNEHALDE FEIL. ENDELEG UTGÅVE VIL LIGGJE FØRE I EIGE DOKUMENTASJONSHEFTE: "GRUNNKRETSE OG TETTSTEDER. DOKUMENTASJON 1980".



# 0940 VALLE

0101 GRUNNKRINSNUMMER  
 ——— KOMMUNEGRENSE  
 ——— GRENSE FOR DELOMRADE  
 ——— GRENSE FOR GRUNNKRINS  
 MALESTOKK CA. 1:250 000





## Personskjema

## Folke- og bustadteljing 1980

Undergitt  
teiepliktStatistisk  
Sentralbyrå  
Folke-  
teljingskontoretSend skjemaet tilbake i svarkonvolutten  
som mottakaren av bustadskjemaet  
har fått.

Lovheimel:

Stortingsvedtak av 16. november 1978, med heimel i lov nr. 2 av 25. april 1907.

SET KRYSS SLIK: IKKJE SLIK: BRUK HELST  
BLYANT ELLER  
BLÅ/SVART  
KULEPENN.

H

<b>1. Kven bur De saman med i husværet?</b> Rettleiinga fortel kva vi meiner med eit husvære Set fleire kryss om nødvendig.		<b>2. Kva for trussamfunn er De tilslutta?</b>
1 <input type="checkbox"/> Ingen	4 <input type="checkbox"/> Dotter, son	1 <input type="checkbox"/> Den norske kyrkja (statskyrkja) 2 <input type="checkbox"/> Trussamfunn utanfor Den norske kyrkja 3 <input type="checkbox"/> Ikkje tilslutta noko trussamfunn
2 <input type="checkbox"/> Ektemake	5 <input type="checkbox"/> Mor, far	
3 <input type="checkbox"/> Person eg er forlova med, eller lev saman med (utan formelt ekteskap)	6 <input type="checkbox"/> Sysken, svigerforeldre, barnebarn, svoger, svigerinne, svigerbarn, tante, onkel, nevø, niese, besteforeldre	
<b>3. Utanlandsk utdanning.</b> Dette spørsmålet skal berre dei svare på som har teke utdanning utanfor Noreg. Dei som budde i Noreg i 1970 skal ikkje føre opp utanlandsk utdanning teke før 1970. <b>Før opp viktigaste utdanninga, i kva for land ho er fullført, og kor lang skolegang De har i utlandet.</b>  Utdanning ..... Land ..... Samla skolegang i utlandet (talet på år) .....	<b>4. Kva var viktigaste kjelda Dykkar til livsopphald i året frå 1. nov. -79 til 31. okt. -80?</b> Set berre eitt kryss.	<b>5. Utførte De inntektsgivande arbeid i minst 100 timar i året frå 1. nov. -79 til 31. okt. -80?</b> Arbeid som ein familiemedlem gjer i ei familiebedrift (t.d. gardsbruk, butikk) blir og rekna som inntektsgivande arbeid.
	1 <input type="checkbox"/> Inntekta frå eige arbeid, eller arbeidet til andre personar (t.d. ektemake, foreldre) 2 <input type="checkbox"/> Verneplikts-/sivilteneste 3 <input type="checkbox"/> Pensjon, trygd	1 <input type="checkbox"/> Ja      2 <input type="checkbox"/> Nei Sjå rettleiinga
	4 <input type="checkbox"/> Stipend, lån, formue, føderåd, leigeinntekt eller anna formuesinntekt	


## Spørsmål 6 - 15 gjeld inntektsgivande arbeid. Berre dei som har svart "Ja" på spørsmål 5 skal svare på desse.

<b>6. Før opp namn og adresse på den arbeidsstaden (bedrifta) der De utførte inntektsgivande arbeid lengst tid i året frå 1. nov. -79 til 31. okt. -80.</b> Med bedrift meiner vi t.d. butikk, kontor, gardsbruk, fabrikk e.l. Sjå rettleiinga.  Namn ..... Adresse ..... Poststad .....	<b>7. Gjer greie for verksemda på denne arbeidsstaden så nøye som råd er.</b> Skriv t.d. jordbruk, produksjon av møbel, leigebiltransport, bokhandel, sal av bilar e.l.  Verksemd: .....	<b>8. Kva for yrke (tittel) hadde De på denne arbeidsstaden?</b> Skriv t.d. heimhjelp, rørleggjar, sjukepleiar, damefrisør, reklamekonsulent, platearbeidar, reingjeringshjelp e.l.  Yrke: .....
<b>9. Korleis er /var De knytt til arbeidsstaden De har nemnt i spørsmål 6?</b>	<b>10. Kor mange timar inntektsgivande arbeid utførte De i året frå 1. nov. -79 til 31. okt. -80?</b> Ta med alt inntektsgivande arbeid De utførte i heile perioden.	
1 <input type="checkbox"/> Som fast eller mellombels tilsett 2 <input type="checkbox"/> Som sjølvstendig (eigar)      3 <input type="checkbox"/> Som familiemedlem utan fast lør familiebedrift	1 <input type="checkbox"/> 100 - 499 arbeidstimar 2 <input type="checkbox"/> 500 - 999 arbeidstimar 3 <input type="checkbox"/> 1000 - 1299 arbeidstimar 4 <input type="checkbox"/> 1300 arbeidstimar eller fleire	
<b>11. Kor mange timar inntektsgivande arbeid utførte De i veka 25. - 31. okt.?</b>	<b>12. Kvar møtte De på arbeid i veka 25. - 31. okt.?</b>	
1 <input type="checkbox"/> Ingen, arbeide ikkje denne veka 2 <input type="checkbox"/> 1 - 9 timar 3 <input type="checkbox"/> 10 - 19 timar 4 <input type="checkbox"/> 20 - 29 timar 5 <input type="checkbox"/> 30 timar eller fleire	1 <input type="checkbox"/> Eg møtte fast på same arbeidsstaden/adressa som eg har ført opp på spørsmål 6 2 <input type="checkbox"/> Eg møtte fast på ein annan stad ..... kommune (Skriv namnet på kommunen) 3 <input type="checkbox"/> Eg møtte på ulike stader denne veka Møtte De på ulike stader denne veka, skal De ikkje fylle ut resten av skjemaet.	

H

<b>13. Kor ofte reiste eller gjekk De frå heimstaden Dykkar til arbeidsstaden i veka 25. - 31. okt.?</b> Sjå rettleiinga.	<b>14. Kor lang tid brukte De til vanleg frå heimstaden Dykkar til arbeidsstaden (ein veg) i veka 25. - 31. okt.?</b>	<b>15. Kva for transportmiddel brukte De til vanleg frå heimstaden til arbeidsstaden (ein veg) i veka 25. - 31. okt.?</b> Set fleire kryss om nødvendig.
1 <input type="checkbox"/> 1 gong      3 <input type="checkbox"/> 4 gonger eller fleire 2 <input type="checkbox"/> 2 - 3 gonger      4 <input type="checkbox"/> Var ikkje på heimstaden denne veka	1 <input type="checkbox"/> 0 - 14 min.      3 <input type="checkbox"/> 30 - 44 min. 2 <input type="checkbox"/> 15 - 29 min.      4 <input type="checkbox"/> 45 min. eller meir	1 <input type="checkbox"/> Bil      3 <input type="checkbox"/> Tog, trikk, T-bane      5 <input type="checkbox"/> Brukte sykkel. Gjekk i meir enn 10 min. 2 <input type="checkbox"/> Buss      4 <input type="checkbox"/> Båt      6 <input type="checkbox"/> Anna





## Bustadskjema

Folke- og bustadteljing 1980

Undergitt  
teiepliktStatistisk  
Sentralbyrå  
Folke-  
teljingskontoretFor kvart husvære skal det nyttast berre  
ein svarkonvolutt. Alle personskjema og det utfylte  
bustadskjemaet skal sendast samla i svarkonvolutten.

Lovheimel

Stortingsvedtak av 16 november 1978, med heimel i lov nr. 2 av 25 april 1907

SET KRYSS SLIK: IKKJE SLIK: BRUK HELST  
BLYANT ELLER  
BLÅ/SVART  
KULEPENN.

H

1. Har andre som bur i husværet fått bustadskjema?

1

Nei

2

Ja

Les teksten under midten på  
skjemaet før De heid fram.2. Kor mange rom på 6m<sup>2</sup>  
eller meir er det i husværet?

Ta ikkje med kjøkken, bad og gang

 1 rom  5 rom 2 rom  6 rom 3 rom  7 rom 4 rom  8 rom eller  
fleire3. Kor stort er husværet,  
målt i kvadratmeter?1  Under 30m<sup>2</sup> 5  60-79m<sup>2</sup>2  30-39m<sup>2</sup> 6  80-99m<sup>2</sup>3  40-49m<sup>2</sup> 7  100-129m<sup>2</sup>4  50-59m<sup>2</sup> 8  130m<sup>2</sup>  
eller meir

4. Kva slags eige-/leigeforhold er det til husværet?

Set berre eitt kryss.

1  Eg/vi eig det gjennom  
burettslag, aksjeselskap e.l.2  Eg/vi eig det aleine  
eller saman med andre3  Eg/vi leiger det ved  
vanleg leigekontrakt4  Eg/vi leiger det gjennom  
arbeidet (tenestebustad)5  Eg/vi leiger det ei viss  
avgrensa tid6  Eg/vi leiger det på  
andre vilkår enn dei  
som er nemnde ovanfor

5. Kor stort kjøkken er det i husværet?

1  Kjøkkenet er 6m<sup>2</sup>  
eller større2  Kjøkkenet er  
mindre  
enn 6m<sup>2</sup>3  Det er  
ikkje kjøkken  
i husværet6. Kva slags WC/do har dei som bur i husværet  
tilgjenge til?2  Vassklosett  
utanfor husværet1  Vassklosett  
i husværet3  Annan do

7. Kva er viktigaste kjelda for oppvarming av husværet?

1  Sentralvarme  
(radiatorar e.l.)2  Elektriske omnar,  
varmekablar e.l.3  Omnar for flytande  
brensel (olje, parafin e.l.)4  Omnar for fast  
brensel (ved, koks e.l.)

## Spørsmål 8 - 15 nedanfor skal De og svare på

Dersom det er motteke eitt bustadskjema i  
husværet, fyller De det ut og sender det tilbake  
i svarkonvolutten saman med alle person-  
skjema.Dersom fleire i husværet har motteke bustad-  
skjema og svarkonvolutt, så gjer følgjande:

1. Ta kontakt med den (dei) andre som har motteke bustadskjema.
2. Fyll ut eitt av bustadskjema.
3. Send dette skjemaet saman med dei utfylte personskjema tilbake i same svarkonvolutten.

8. Er det pipe i husværet?

1  Ja 2  Nei9. Er det montert brenselomn  
eller peis i husværet?1  Ja 2  Nei10. Er det bad eller dusj i  
husværet?1  Ja 2  Nei11. Er det telefon i  
husværet?1  Ja 2  Nei12. Rår nokon av dei som bur  
i husværet over personbil?1  Ja 2  Nei

H

13. Kva slags hus ligg husværet i? Sjå rettleinga.

1  Våningshus knytt til gardsdrift  
(hovudbygning, kårbustad,  
forpaktarbustad e.l.)2  Frittliggjande einebustad (einebustad  
med minst ein halv meters  
avstand til næraste hus)3  Hus i kjede, rekkjehus, terrassehus  
eller vertikalt delt tomannsbustad4  Horisontalt delt tomannsbustad5  Anna bustadbygg med  
mindre enn 3 etasjar6  Blokk, leigegård eller  
anna bustadbygg med  
3 etasjar eller meir7  Forretningsbygg, verkstadbygg e.l.8  Hotell, pensjonat, aldersheim, barneheim,  
sjukehus, militærforlegning eller anna  
bygg for felleshushald

14. Når vart huset bygd?

1  1900 eller før2  1901 - 19203  1921 - 19404  1941 - 19455  1946 - 19506  1951 - 19607  1961 - 19708  1971 - 1980

15. Kor mange husvære er det i huset? Rettleinga fortel kva vi meiner med hus og husvære.

 1 husvære  2 husvære  3 husvære  4 husvære  5 husværeDersom det er 6 husvære eller fleire,  
før opp talet her →