

KOMMUNEHEFTE



# FOLKE- OG BOLIGTELLING 1980

1149 **KARMØY**

STATISTISK SENTRALBYRÅ  
KONGSVINGER



FOLKE- OG BOLIGTELLING  
1. NOVEMBER 1980

1149 KARMØY

STATISTISK SENTRALBYRÅ  
KONGSVINGER 1981

ISBN 82-537-1306-1



## FORORD

Hovedformålet med Folke- og bolig telling 1980 var å gi et bilde av befolkningen og levekårene i det norske samfunnet ved å se opplysninger om alder, kjønn, yrke, arbeid, inntekt, utdanning, boforhold o.l. i sammenheng.

Et annet viktig formål var å gi statistikk for mindre geografiske områder, som kommuner og deler av kommuner. De statistiske kommuneheftene gir de første resultatene fra tellingen for å dekke dette formålet. Flere resultater for den enkelte kommune i form av et sett upubliserte tabeller (en "tabellpakke"), vil foreligge kort tid etter at heftene er utgitt. Tabellene vil bli levert som utskrift på papir eller micro-fiche, etter brukerens ønske.

Når kommuneheftene for alle kommuner i et fylke er publisert, vil det bli laget et sammendrag for hele fylket med tabeller som svarer til dem som finnes i kommuneheftene. Når hele landet er dekket med kommunehefter, vil det også bli laget et sammendrag for hele landet. Tilsvarende sammendrag for fylkene og hele landet vil bli laget av den "tabellpakke" som er nevnt foran.

Resultatene fra Folke- og bolig telling 1980 vil ellers bli gitt i tabellpublikasjoner som vil kaste lys over spesielle emner, bl.a. sysselsetting, boligforhold, familier og husholdninger. Resultatene vil også bli vist i kart og diagrammer. Bl.a. vil det bli laget bosettingskart tilsvarende de som ble laget i samband med Folke- og bolig telling 1970.

Statistisk Sentralbyrå, Oslo/Kongsvinger, 11. september 1981

Odd Aukrust

---

Johan-Kristian Tønder



## INNHOOLD

	Side
Tabellregister .....	7
Tekstdel	
1. Opplegg og gjennomføring .....	8
1.1. Omfang .....	8
1.2. Grunnlag for statistikken .....	8
1.3. Datainnsamling .....	8
2. Feilkilder .....	9
3. Begreper og kjennemerker .....	9
3.1. Personkjennemerker .....	9
3.2. Familie- og husholdningstype .....	14
3.3. Boligkjennemerker .....	15
3.4. Inndelingen i grunnkretser .....	17
4. Bruk av tabellene .....	17
5. Merknader til tabellene .....	18
Tabelldel .....	19
Vedlegg	
1. Grunnkretser i 1980 og tellingskretser i 1970. Endringer i kommuneinndelingen fra 1970 til 1980 .....	41
2. Kart over grunnkretsinnndelingen .....	43
3. Kart over tettsteder .....	49
4. Personskjema .....	55
5. Boligskjema .....	57

### Standardtegn i tabeller

- : Tall kan ikke offentliggjøres
- Null



## TABELLREGISTER

	Side
1. Folkemengden ved folketellingene 1801 - 1980 .....	19
2. Folkemengden etter kjønn, ekteskadelig status og alder. 1/11 1980 .....	19
3. Folkemengden etter trossamfunn/viktigste kilde til livsopphold, kjønn og alder. 1/11 1980 .....	19
4. Personer 16-66 år etter yrkesaktivitet, arbeidstid, kjønn og høyeste utdanning. 1/11-79 - 31/10-80 .....	20
5. Personer 16 år og over, etter yrkesaktivitet, arbeidstid, kjønn og alder. 1/11-79 - 31/10-80 .....	21
6. Yrkesaktive 16 år og over, etter alder og næring. 1/11-79 - 31/10-80 .....	21
7. Yrkesaktive 16 år og over, etter kjønn, arbeidstid og næring/yrkesfelt. 1/11-79 - 31/10-80 .....	22
8. Yrkesaktive 16 år og over i arbeid i uka 25/10 - 31/10 1980, etter kjønn, arbeidstid i uken og næring/yrkesfelt .....	23
9. Yrkesaktive 16 år og over med fast oppmøteplass på arbeid i uka 25/10 - 31/10 1980, etter tallet på arbeidsreiser, reisetid og yrkesfelt/oppmøteplass .....	24
10. Yrkesaktive 16 år og over med fast arbeidsreise i uka 25/10 - 31/10 1980, etter reise- måte, oppmøteplass, tallet på arbeidsreiser og reisetid .....	25
11. Boliger etter hustype og tallet på rom. Bosatte etter tallet på rom i boligen. 1/11 1980 .....	26
12. Boliger etter husets byggeår og hustype/eie-/leieform. Bosatte og rom, etter husets byggeår. 1/11 1980 .....	26
13. Boliger etter viktigste kilde til oppvarming og byggeår/installasjon av pipe. Bosatte etter boligens viktigste kilde til oppvarming. 1/11 1980 .....	27
14. Boliger etter sanitærutstyr og tallet på rom. Bosatte etter boligens sanitærutstyr. 1/11 1980 .....	27
15. Boliger, rom og bosatte, etter hustype. 1/11 1980 .....	28
16. Boliger etter eie-/leieform og areal. Bosatte etter eie-/leieforhold til boligen. 1/11 1980 .....	28
17. Boliger, bosatte og rom, etter bosatte pr. rom i boligen. 1/11 1980 .....	28
18. Boliger etter tallet på rom og tallet på bosatte. 1/11 1980 .....	29
19. Familier og personer, etter familietype, husholdningstype og tallet på familier i hus- holdningen/yrkesaktivitet i familien. 1/11 1980 .....	29
20. Familier og personer i privathusholdninger, etter familietype og eie-/leieforhold til boligen/tallet på rom i boligen. 1/11 1980 .....	30
21. Tallet på privathusholdninger med utvalgte kjennetegn for boligstandard, og disponering av personbil. Bosatte i slike husholdninger, etter alder. 1/11 1980 .....	30
22. Folkemengden etter alder, kjønn og type boligstrøk/grunnkrets. 1/11 1980 .....	31
23. Yrkesaktive 16 år og over, etter næring, kjønn og type boligstrøk/grunnkrets. 1/11 1980 ..	35
24. Tallet på privathusholdninger med utvalgte kjennetegn for boligstandard, og disponering av personbil. Boligstrøk/grunnkrets. 1/11 1980 .....	39



## 1. OPPLÈGG OG GJENNOMFØRING

### 1.1. Omfang

Folke- og bolig telling 1980 omfatter alle personer (også utenlandske statsborgere) som ifølge Forskrifter om føringen og ordningen av folkeregistrene fastsatt av Statistisk Sentralbyrå den 26. november 1979, var registrert bosatt i Norge på tellingstidspunktet den 1. november 1980.

Boligtellingen har med alle privatboliger (private leieligheter mv.) hvor minst én person var registrert bosatt den 1. november 1980.

Boliger som var ubebodd eller som var bebodd bare av midlertidig tilstedeværende (f.eks. ugifte personer som oppholdt seg utenom foreldrenes hjem på grunn av skolegang, studier), omfattes ikke av tellingen. Det er heller ikke innhentet opplysninger om boliger for forpleide i aldershjem, pleiehjem, barnehjem og andre fellesinstitusjoner.

Enheter hus omfattes ikke av tellingen denne gang. Det gis likevel enkelte opplysninger om det huset som boligen ligger i. I avsnitt 3 er det gjort nærmere rede for bostedsbegrepet (det sted en person skal regnes som bosatt) og boligbegrepet.

### 1.2. Grunnlag for statistikken

De fleste opplysninger i folke- og bolig tellingen bygger på oppgaver gitt direkte av oppgavegiverne på egne skjemaer.

Personskjema ble sendt til alle personer som hadde fylt 16 år eller fylte 16 år i løpet av 1980, (se vedlegg 4).

For personer under 16 år fikk Statistisk Sentralbyrå de nødvendige opplysninger fra folkeregisteret i den enkelte kommune.

Opplysningene om den enkelte privatbolig er gitt på eget boligskjema, (se vedlegg 5).

Oppgavene over befolkningens utdanningsbakgrunn er hentet fra utdanningsopplysningene gitt i folketellingen 1970 og "Arkivet for påbegynt og avsluttet utdanning" i Statistisk Sentralbyrå som inneholder alle utdanninger som en person har avsluttet i Norge i perioden 1970 - 1980. I tillegg kommer oppgaver over utenlandsk utdanning gitt i folketellingen 1980.

Oppgaver over alder, kjønn og andre demografiske kjennetegn er hentet fra Det sentrale personregister i Statistisk Sentralbyrå.

Nødvendige oppgaver over de vernepliktige og sivile tjenestepiktige er innhentet gjennom Forsvarets overkommando og Administrasjonen for sivile tjenestepiktige.

Folke- og bolig telling 1980 ble gjennomført med hjemmel i Statistikkloven av 25. april 1907 og Stortingsvedtak av 16. november 1978.

### 1.3. Datainnsamling

Ved folketellingen i 1980 ble skjemaene sendt i posten direkte til den enkelte person. Før utsendingen tok til, ble navn og adresse påført skjemaene. Det var Det sentrale personregister som dannet grunnlaget for denne påføringen.

Hver person fikk tilsendt sitt eget personskjema sammen med en rettleiding.

I tillegg fikk den eldste personen i familien et boligskjema. Med boligskjemaet fulgte også en svarkonvolutt.

Utfylte personskjema fra alle som bodde i boligen sammen med ett boligskjema ble sendt samlet tilbake i svarkonvolutten. Dersom det bodde flere familier i samme boligen, nyttet familiene samme svarkonvolutt og bare ett boligskjema ble utfylt. Innsamlingsmetoden gav derfor grunnlag for å danne bohusholdninger (se nedenfor) i folke- og bolig tellingen.

Den enkelte person er i tellingen regnet å ha sitt bosted i den bolig hvor vedkommende var registrert bosatt i folkeregisteret 1. november 1980. Innsamlingen av opplysningene viste at enkelte personer bodde i en annen bolig enn der de var registrert bosatt i folkeregisteret. Dette gjaldt bl.a. ugifte studenter og skoleelever som bodde på hybel og som sendte sitt personskjema i samme svarkonvolutt som hybelverten. Dette gjaldt også personer som hadde flyttet kort tid før 1. november 1980 og

som gav opp boligopplysninger på den nye adressen, mens flyttingen først ble registrert i folkeregistret etter 1. november 1980. I slike tilfelle ble personene likevel regnet som bosatt i den boligen/adressen de var registrert på i folkeregisteret 1. november 1980. I avsnitt 3 er det gjort rede for hvilket sted en person skal regnes som bosatt. I samme avsnitt er det også gjort rede for begrepet "bohusholdning".

De personer som ikke hadde svart på folketellings skjemaene til rett tid, fikk tilsendt en adressert purring.

De som ikke svarte på den adresserte purringen, ble oppsøkt av tellere som krevde inn oppgavene.

## 2. FEILKILDER

Under gjennomføring og bearbeiding av en statistisk telling vil det alltid kunne oppstå ulike feil som kan gi utslag i tellingsresultatene.

De fleste feilene oppstår vanligvis under oppgaveinnhentingen og kommer av uriktige svar eller mangelfullt utfylte skjemaer.

Feil som oppstår under bearbeidingen er først og fremst knyttet til koding av opplysninger, i vårt tilfelle spesielt opplysningene om næring og yrke.

For å få et grunnlag til å vurdere hvor omfattende feilene er, ble det gjennomført en kvalitetskontrollundersøkelse i samband med tellingen.

Resultatene fra denne undersøkelsen blir publisert i serien Statistiske analyser. Resultatene er ventet å foreligge i løpet av 1982 og vil ta for seg sentrale kjennetegn fra boligdelen av tellingen, og kjennetegn for sysselsetting og arbeidsmarked.

## 3. BEGREPER OG KJENNEMERKER

### 3.1. Personkjennemerker

Når ikke annet er nevnt, refererer personopplysningene seg til 1. november 1980.

#### Bosted

Den enkelte person er i tellingen regnet å ha sitt bosted i den kommune og i den bolig hvor vedkommende var registrert som bosatt i folkeregisteret den 1. november 1980. Hovedregelen er at en person skal registreres som bosatt der vedkommende regelmessig tar sin døgnhvile.

De viktigste registreringsreglene er ellers:

Bostedsforhold	Skal registreres som bosatt i
Gift person som pga. arbeid, studier, avtjening av verneplikt e.l. oppholder seg utenom ektefellenes felles bolig	Ektefellenes felles bolig
Ugift person som pga. studier, skolegang eller avtjening av verneplikt oppholder seg utenom foreldrenes/forsørgers bolig	Foreldrenes/forsørgers bolig
Ugift person med eget arbeid og som vanligvis ikke bor hos foreldre/forsørger	Boligen der personen vanligvis bor
Person som pga. ferie, besøk hos kjente, forretningsreise e.l. er fraværende fra boligen der vedkommende vanligvis bor	Boligen der personen vanligvis bor
Person som er forpleid i barnehjem, aldershjem, pleiehjem eller er satt bort i privat pleie	Barnehjemmet, aldershjemmet, pleiehjemmet eller boligen hvor personen er i pleie
Person som er innlagt på sykehus eller anbrakt på arbeidsskole, arbeidsanstalt eller i fengsel	Boligen der personen var bosatt før innleggelsen eller anbringelsen

Personer som ikke kan henføres til en bestemt bolig, er regnet til gruppen "Uten fast bopel". Personer uten fast bopel er som regel registrert som bosatt i den kommunen hvor de sist hadde fast bosted.

I det følgende er begrepet "Bosatt" brukt i samme betydning som begrepet "Registrert bosatt".

Det er ikke innhentet opplysninger om midlertidig bosted. Det kan derfor ikke gis oppgaver over den tilstedeværende befolkning.

Opplysningene fra Folke- og bolig telling 1980 er ikke brukt til å justere opplysningene i folkeregistrene.

#### Alder

I fordelingen etter alder er den enkelte person gruppert etter alder pr. 31. desember 1980 (Alder = 1980 - fødselsår).

#### Ekteskapelig status

Det er brukt fire hovedgrupperinger etter ekteskapelig status, nemlig ugifte, gifte, skilte og enker/enkemenn.

#### Samboende

Med samboende menes personer som lever sammen (i ekteskapsliknende forhold) uten å ha inngått formelt ekteskap.

I gruppen samboende er regnet bare de personer som er registrert bosatt på samme adresse i folkeregisteret 1. november 1980.

#### Trossamfunn

Det er brukt tre grupperinger etter trossamfunn, nemlig "Den norske kirke", "Trossamfunn utenfor den norske kirke" og "Ikke tilsluttet trossamfunn".

Personer under 16 år er som regel gruppert sammen med sine foreldre. I de tilfelle foreldrene ikke tilhører samme gruppe, er imidlertid barna ført til gruppen for uoppgitt.

#### Utdanning

Oppgavene over utdanning omfatter enkeltutdanninger på hel- eller deltid av minst 5 måneders normal varighet.

For personer med flere enkeltutdanninger, er den utdanning som har lengst samlet varighet (normal varighet av enkeltutdanningen tillagt varigheten av den forutdanning som kreves) regnet som høyeste utdanning. Av utdanninger med lik samlet varighet, er den som antas å være av størst yrkesmessig betydning, oppfattet som personenes høyeste utdanning. Utdanningsgrupperingen er foretatt etter 1973-utgaven av Standard for utdanningsgruppering i offentlig norsk statistikk (Statistisk Sentralbyrås Håndbøker nr. 28).

Standarden er bygd opp som et pyramidisk klassifikasjonssystem.

Enkeltutdanningene er først ordnet i grove grupper som i standarden kalles utdanningsnivåer. Innenfor hvert nivå er det først foretatt en sortering etter fagfelt, dernest en finere sortering i faggrupper.

Inndelingen i nivåer eller hovedgrupper er foretatt på denne måte:

0. Ingen utdanning og utdanning på førskolenivå (utdanning for 6-åringer og mindre barn)
1. Utdanning på barneskolenivå (1 - 6 år, førskoleutdanning ikke medregnet)
2. Utdanning på ungdomsskolenivå (7 - 9 år)
3. Utdanning på gymnasnivå I (10 år)
4. Utdanning på gymnasnivå II (11 - 12 år)
5. Utdanning på universitets- og høgskolenivå I (13 - 14 år)
6. Utdanning på universitets- og høgskolenivå II (15 - 16 år)
7. Utdanning på universitets- og høgskolenivå III (17 - 18 år)
8. Utdanning på forskernivå (over 18 år)
9. Uoppgitt utdanning.

I tabellene over personenes høyeste utdanning fra folketellingen er gruppene 0 og 9 slått sammen til en gruppe.

Fagfelt er i standarden spesifisert slik:

1. Allment fagfelt
2. Humaniora og estetikk
3. Undervisning
4. Administrasjon, økonomi, samfunnsvitenskap og jus
5. Industri, håndverk, naturvitenskap og teknikk
6. Samferdsel
7. Helsevesen
8. Jordbruk, skogbruk og fiske
9. Tjenesteyting og forsvar.

I tabellene fra folketellingen er bare de viktigste fagfeltene under de forskjellige nivå- eller hovedgruppene spesifisert. De andre fagfelt er slått sammen til en gruppe.

I folketellingen 1970 ble det foretatt en tre-delning av standardens gymnasnivå etter utdanningsvarighet på henholdsvis 10 år, 11 år og 12 år.

I folketellingen 1980 følger inndelingen standardens gruppering, nemlig en gruppering på henholdsvis 10 år og 11-12 år.

Fagutdanninger avsluttet før 1972/73 og som ikke bygger på examen artium, kodes i tellingen 1980 med 8 års allmennutdanning som grunnlag. Fagutdanninger avlagt etter 1972/73 kodes med 9 år som grunnlag.

#### Viktigste kilde til livsopphold

Personer 16 år og over er gruppert etter den kilde til livsopphold som var viktigst de siste 12 månedene før tellingstidspunktet, dvs. fra 1. november 1979 fram til 1. november 1980. For personer under 16 år bosatt i privathusholdninger er inntekt fra andre personer alltid regnet som viktigste kilde til livsopphold.

For personer under 16 år bosatt i felleshusholdninger er pensjon, trygd regnet som viktigste kilde til livsopphold.

Med "inntekt av eget arbeid" er ment inntekt av egen yrkesaktivitet.

"Pensjon, trygd" omfatter syketrygd, arbeidsløshetsstrygd, forsørgertrygd, uføretrygd, alderstrygd, yrkesskadetrygd, krigspensjon, bedriftspensjon o.l.

Som "stipend, lån, formue, føderåd, leieinntekt eller annen formuesinntekt" regnes også utbetalinger i forbindelse med livsforsikring eller individuell pensjonsforsikring. Underhold fra andre enn privatpersoner (f.eks. stønader fra det offentlige, institusjoner eller bedrifter), unntatt pensjon og trygd regnes også med her.

Personer som har andre personers inntekt som viktigste kilde til livsopphold er gruppert under "inntekt av eget arbeid eller andre personers arbeid/inntekt". Dette gjelder uansett om inntekten kommer fra arbeid, pensjon, trygd eller stipend, lån mv.

#### Yrkesaktivitet

I Folke- og bolig telling 1980 er det innhentet oppgaver om yrkesaktiviteten både for de siste 12 månedene før tellingstidspunktet og den siste uka før tellingstidspunktet.

Som yrkesaktivitet er regnet alt arbeid som blir utført mot betaling i form av lønn, inntekt av egen bedrift, provisjon, honorarer o.l. Arbeid som familiemedlem uten fast lønn i familiebedrift (f.eks. gårdsbruk, butikk) og verneplikts-/siviltjeneste er også regnet som yrkesaktivitet.

Som yrkesaktive de siste 12 månedene er regnet personer 16 år og over som utførte yrkesaktivitet av minst 100 timers varighet i denne perioden.

Som yrkesaktive den siste uka før tellingstidspunktet er regnet personer 16 år og over som utførte yrkesaktivitet av minst 1 times varighet i denne uka. Personer som var midlertidig borte fra arbeidet hele uka på grunn av sykdom, permisjon, ferie e.l. er ikke regnet med blant de yrkesaktive.

Arbeidstid

Det er innhentet oppgaver over arbeidstida både for de siste 12 månedene før tellingstidspunktet og den siste uka før tellingstidspunktet.

Arbeidstida omfatter all tid som er medgått til yrkesaktivitet. Arbeidstid som har gått med til forberedelse i tillegg til ordinær arbeidstid, er også regnet med (f.eks. forberedelser i tillegg til ordinær undervisningstid for lærere). Tid som er brukt til skolearbeid, studier og husarbeid for egen familie, er ikke regnet med.

Fravær på grunn av sykdom, permisjon, ferie e.l. er heller ikke regnet med i arbeidstida.

Generelt om grupperingen etter næring, yrke og yrkesstatus

Personer 16 år og over med yrkesaktivitet er gruppert på næring etter arten av virksomheten til den bedrift der den enkelte arbeide hele tiden eller lengst tid de siste 12 månedene før tellingstidspunktet. Disse personene er videre gruppert på det yrke og den yrkesstatus som de hadde hele tiden eller lengst tid i denne bedriften i 12-månedersperioden.

Personer 16 år og over med yrkesaktivitet siste uka før tellingstidspunktet er gruppert etter den næring og det yrke vedkommende oppgav å ha hatt i den bedriften som den enkelte arbeide hele tiden eller lengst tid de siste 12 månedene før tellingstidspunktet. Det er således ikke innhentet særskilte oppgaver om de yrkesaktives næring og yrke for den siste uka før tellingstidspunktet.

Næring

Næringsgrupperingen er foretatt etter 1978-utgaven av Standard for næringsgruppering i offentlig norsk statistikk (Statistisk Sentralbyrå's Håndbøker nr. 9).

Denne standarden er i samsvar med International Standard Industrial Classification of All Economic Activities (ISIC).

I standarden er grupperingssystemet utformet som et femsifret pyramidisk system hvor hvert siffer angir et grupperingsnivå. De fem nivåene er gitt følgende betegnelser:

Næring	1-sifret kode
Næringsområde	2-sifret kode
Næringshovedgruppe	3-sifret kode
Næringsgruppe	4-sifret kode
Næringsundergruppe	5-sifret kode

Næringene på 1-sifret nivå har følgende 9 inndelinger:

1. Jordbruk, skogbruk, fiske og fangst
2. Bergverksdrift
3. Industri
4. Kraft- og vannforsyning
5. Bygge- og anleggsvirksomhet
6. Varehandel, hotell- og restaurantvirksomhet
7. Transport, lagring, post og telekommunikasjoner
8. Bank- og finansieringsvirksomhet, forsikringsvirksomhet, eiendomsdrift og forretningsmessig tjenesteyting
9. Offentlig, sosial og privat tjenesteyting.

En oversikt over den videre inndeling i næringsområder mv. finnes i Standard for næringsgruppering.

Næringsgrupperingen i 1980-tellingen er ikke direkte sammenliknbar med næringsgrupperingen i 1970-tellingen. Årsaken til dette er overgangen til ny standard for næringsgruppering i 1972. I folketellingen 1970 ble næringsgrupperingen foretatt etter 1960-utgaven av Standard for næringsgruppering.

Tabeller med sammenliknbare tall mellom tellingene i 1970 og 1980 vil bli publisert en tid etter kommuneheftene i de såkalte "tabellpakkene". Næringsoppgaver med resultater fra 1970-tellingen gruppert etter 1978-utgaven av Standard for næringsgruppering, vil da bli gitt. I folketellingen 1980 gis det næringsoppgaver ned på næringsgruppe (3-sifret kode).

Yrke

Yrkesgrupperingen er foretatt etter Standard for yrkesgruppering i offentlig norsk statistikk (utgitt av Arbeidsdirektoratet i 1965). Standarden følger i prinsippet 1958-utgaven av International Standard Classification of Occupations (ISCO).

Standarden er bygd opp slik at nær beslektede yrker er ført sammen til såkalte yrkesgrupper, som igjen danner yrkesområder. Disse yrkesområdene er ført sammen til yrkesfelt.

Hvert yrke i klassifiseringen er betegnet med 5-sifret kodenummer:

første siffer angir yrkesfeltet  
 første og annet siffer angir yrkesområde  
 første - tredje siffer angir yrkesgruppe  
 første - femte siffer angir yrke.

Til folketellingen 1980 har Statistisk Sentralbyrå ført nye yrker inn i denne standarden. Den inndelingen i yrkesgrupper som er brukt i 1965-utgaven, er stort sett brukt også her. Videre er en del yrkesgrupper slått sammen og noen er splittet i flere grupper. En ny 3-siffergruppe er tatt med for olje- og gassarbeid. Dessuten er ledende tjenestemenn i kommunal- og fylkeskommunal administrasjon og forvaltning skilt ut som ny gruppe.

Gruppene "Lærere" og "Faglærere i praktiske yrker" er slått sammen til en gruppe.

Oppgaver over yrke er i tellingen gitt med på yrkesgruppe (3-sifret kode).

Yrkesstatus

I tellingen er det brukt følgende tre grupperinger etter yrkesstatus:

1. Fast eller midlertidig ansatt
2. Selvstendig
3. Familiemedlem uten fast lønn i familiebedrift.

Personer (også medeiere) som arbeide i firmaer organisert som aksjeselskap, andelslag eller annen selskapsform med begrenset ansvar, er alltid regnet som ansatte.

En person er regnet som selvstendig dersom vedkommende drev virksomhet alene for egen regning eller sammen med andre med ubegrenset ansvar (f.eks. i ansvarlig selskap).

Gruppen "Familiemedlem uten fast lønn i familiebedrift" omfatter personer som arbeide i familievirksomhet uten fast avtalt lønn og som verken var eier eller medeier i virksomheten. Et familiemedlem uten fast lønn kan imidlertid ha vederlag for arbeidet i form av kost og losji, andel av overskott e.l.

I de tilfelle hvor ektefeller arbeide i felles virksomhet (f.eks. gårdsbruk) som ikke var organisert som aksjeselskap e.l., er den ene ektefellen regnet som selvstendig og den andre som familiemedlem uten fast lønn i familiebedrift, med mindre begge ektefellene var registrert som eiere av virksomheten.

Generelt om oppmøteplass, reisehyppighet, reisetid og transportmåte

Kjennemerkene gjelder personer 16 år og over med yrkesaktivitet i siste uka før tellingstidspunktet.

Reisehyppighet, reisetid og transportmåte gjelder yrkesaktive personer med fast oppmøteplass (se oppmøteplass).

Reisetid og transportmåte gjelder yrkesaktive personer med fast arbeidsreise (se reisehyppighet).

Oppmøteplass

Med oppmøteplass forstår en det stedet hvor vedkommende møtte fram ved arbeidshagens start.

Personer 16 år og over med yrkesaktivitet siste uka før tellingstidspunktet er gruppert etter kommunen den faste oppmøteplassen lå i (rute 1 og 2 i personskjemaet).

Personer som i denne uka møtte på ulike arbeidssteder, var til sjøs e.l., er ikke regnet å ha fast oppmøteplass (rute 3 i personskjemaet).

Reisehyppighet

Med reisehyppighet forstås en det antall ganger vedkommende reiste fra hjemsted til arbeidssted den siste uka før tellingstidspunktet.

Hjemsted er alltid regnet som den boligadresse vedkommende er registrert bosatt på i folkeregisteret. For personer som bodde midlertidig på f.eks. hybel eller brakke i denne uka, er reisen mellom hybel, brakke og arbeidssted ikke medregnet.

For personer som var registrert bosatt på arbeidsstedet er det regnet hvor mange dager vedkommende var på arbeid siste uka før tellingstidspunktet.

Med "fast arbeidsreise" menes personer med fast oppmøteplass og som reiste minst en gang fra hjemsted til arbeidssted i uka før tellingstidspunktet.

Reisetid

Reisetid er reisetiden fra hjemsted (registrert boligadresse) til arbeidssted. Reisetiden er regnet én vei. I reisetiden er gangtid og ventetid under reisen tatt med. Det samme gjelder faste gjøremål som f.eks. å bringe barn til barnehage, dagmamma e.l. Tilfeldige gjøremål og forsinkelser er ikke regnet med.

For pendlere som bodde midlertidig på f.eks. hybel, brakke e.l., er reisetiden regnet fra hjemstedet og fram til arbeidsstedet.

Transportmåte

Med transportmåte forstås de transportmidler vedkommende til vanlig nyttet én vei fra hjemsted til arbeidssted siste uka før tellingstidspunktet.

For personer som ikke reiste på samme måte hver dag, er det regnet med den reisemåten vedkommende nyttet flest dager.

3.2. Familie og husholdningstype

Grupperingene på familie og husholdningstype refererer seg til tellingstidspunktet den 1. november 1980.

Familie

Til én og samme familie er regnet:

1. Ektepar og eventuelle ugifte barn registrert bosatt i samme privatbolig, aldershjem, pleiehjem, e.l.
2. Far/mor med ugifte barn registrert bosatt i samme privatbolig, aldershjem, pleiehjem, pensjonat, hotell e.l.
3. Hver enkelt person som ikke hører inn under noen av de to gruppene som er spesifisert ovenfor (bl.a. personer uten fast bopel). Disse personene danner således hver for seg egen familie (familie med én person).

I familier med ektepar er også tatt med eventuelle ugifte barn av bare den ene ektefellen og ugifte adoptivbarn og stebarn, men ikke fosterbarn.

Av reglene som er nevnt foran går det fram at personer (f.eks. ektefeller) som ikke var registrert bosatt i samme privatbolig, aldershjem, pleiehjem, e.l., aldri er gruppert under samme familie. Videre går det fram at gifte, separerte, skilte, enker og enkemenn ikke i noen tilfelle er regnet til samme familie som foreldrene. Når f.eks. et ektepar bor sammen med en skilt datter, danner ektefellene egen familie og datteren egen familie. Ellers kan nevnes at ugifte søsken som har felles bolig, der ingen av foreldrene er bosatt, hver for seg er regnet som særskilt familie.

Husholdningstype

Det er skilt mellom to husholdningstyper, nemlig privathusholdning og fellehusholdning.

Gruppen "Privathusholdning" omfatter personer som var registrert som bosatt i privat bolig. Denne husholdningstypen er videre splittet opp etter tallet på familier i husholdningen. Som husholdningsenhet er her regnet bolighusholdning. Denne omfatter alle bosatte i samme bolig. Av dette følger at antall privathusholdninger er det samme som antall boliger i tellingen.

Til felleleshusholdning er regnet forpleide som var registrert bosatt i aldershjem, barnehjem, pleiehjem e.l.

Betjeningspersonale bosatt ved felleleshusholdninger er alltid gruppert under privathusholdning. Det samme gjelder militært personell som var bosatt i militærforlegning.

### 3.3. Boligkjennemerker

Boligkjennemerkene refererer seg til den boligen der den enkelte var registrert bosatt 1. november 1980.

#### Bolig (leilighet mv.)

Med leilighet menes f.eks. rekkehusleilighet, leilighet i tomannsbolig, leilighet i leiegård, blokkleilighet, hybelleilighet og hybel med egen inngang. Enebolig regnes også som leilighet.

Hybler uten egen inngang er som hovedregel ikke regnet som egen leilighet.

I hybelbygg er imidlertid hver enkelt hybel alltid regnet som leilighet. Dette gjelder også når flere hybler har felles gang, hall, bad og/eller kjøkken.

Videre er hybler for sykepleiere, legeboliger og rom som disponeres av privathusholdninger i sykehus, militærforlegninger eller felleleshusholdninger, alltid regnet som egne leiligheter.

Til en bolig er som hovedregel regnet rom som er bygd (eller ombygd) til bruk for én eller flere personer med fellesskap i kost og losji, og hvor det er adkomst til rommene (rommet) uten at en må gå gjennom en annen bolig.

En bolig vil derfor som regel falle sammen med begrepet leilighet.

I enkelte tilfelle vil en bolig omfatte mer enn én leilighet. Dersom f.eks. ugifte barn bor i egen leilighet (hybel med egen inngang e.l.), men på samme adresse som foreldrene, er som hovedregel barna regnet å høre til samme bolig som foreldrene. I dette tilfelle utgjøres boligen av leiligheten som foreldrene bor i og leiligheten barna bor i. Bare dersom barna er registrert som egen familie i folkeregisteret, er leilighetene regnet som særskilte boliger.

Hybler uten egen inngang som ikke ligger i hybelbygg, institusjon e.l. og som bebos av personer som er registrert i folkeregisteret på vedkommende adresse, er alltid regnet til samme bolig som hovedleiligheten.

Med privatbolig er ment boliger som ikke er bebodd av forpleide i aldershjem, barnehjem og andre felleleshusholdninger. Boliger for ansatte (f.eks. sykepleiere) ved institusjoner er således regnet som privatboliger. Det samme gjelder boliger for befal mv. i militærforlegninger.

Det er ikke innhentet oppgaver for boliger som ikke er privatboliger.

I tabellene er "privatboligene" for enkelthets skyld kalt "boliger".

#### Rom

Oppgavene over tall på rom refererer seg til boliger som er med i tellingen, og omfatter beboelsesrom på 6 m<sup>2</sup> eller mer, og som kan nyttes året rundt. Kjøkken, bad, entré, hall, alkove, hems, trimrom, vaskerom og rom som bare nyttes til næringsvirksomhet (f.eks. kontor) er ikke med.

I 1980-tellingen er det ikke innhentet spesifiserte oppgaver over antall rom i boliger med "mer enn 8 rom", slik som det ble gjort i tellingen i 1970.

I oppgavene for "rom i alt" er tallene for antall rom i boliger med mer enn 8 rom derfor beregnet. For hver enkelt kommune er det laget gjennomsnittstall fra 1970-tellingen, (dvs. gjennomsnittlig antall rom i boliger med mer enn 8 rom). Dette gjennomsnittstallet er brukt for å fastlegge antall rom for boliger med mer enn 8 rom i 1980-tellingen.



Areal

Med boligens areal er ment nettoareal. I tillegg til beboelsesrom på 6 m<sup>2</sup> eller mer er også tatt med kjøkken, bad, entré, hall o.l.

Rom som er felles for to eller flere boliger, f.eks. felles gang, hall, bad e.l., er ikke regnet med i arealet.

Eie-/leieform

Som eiere er også regnet personer som eier aksje eller andel som gir boret.

Med "vanlig leiekontrakt" menes at vedkommende leier en bolig av en eier etter de regler og avtaler som følger av husleieloven. Vanlig leieforhold uten skriftlig kontrakt er også regnet med her.

Kjøkken

Med kjøkken menes i tellingen en del av boligen som er avgrenset fra andre deler av den, og hvor det er installert utstyr til matlaging for beboerne. Kjøkkenet kan være et eget rom, men trenger ikke være det.

Dersom flere boliger har felles kjøkken, f.eks. hybler i et hybelbygg, er alle boligene regnet å være uten kjøkken.

I størrelsen på kjøkkenet er også medregnet gulvplass til benker, skap o.l.

Viktigste kilde til oppvarming

Dersom to eller flere kilder er like viktige for boligens oppvarming, er begge (alle) disse regnet med.

Husholdningen disponerer bil

Med å disponere bil menes i tellingen å eie/leie bil eller å ha mulighet til privat bruk av f.eks. firmabil.

Stasjonsvogn og varevogn er regnet som personbil bare dersom den brukes også til privatkjøring.

Hustype

Som hus er som hovedregel regnet bygninger som fra kjeller til loft er atskilt fra andre bygninger.

Hver enkelt blokk er derimot regnet som ett hus, selv om det fra kjeller til loft er skillevegg(er) uten gjennomgang i blokken.

I rekkehus er hele rekken av boliger regnet som ett hus.

Som frittliggende enebolig er regnet enebolig med minst en halv meters avstand til nærmeste hus.

Som hustype "enebolig" er også regnet frittliggende eneboliger som inneholder en hybelleilighet, og/eller der ett eller flere rom er brukt som hybel.

Rekkehus er hus med leiligheter som har minst én vegg eller en del av en vegg felles med en annen leilighet. Hus i kjede er hus som er forbundet med et annet hus med garasje, carport, svalgang o.l. Terrassehus er hus med leiligheter som er bygd sammen i en bakkeskråning, og der flere av leilighetene har hele eller deler av taket til leiligheten under som terrasse.

Horisontalt delt tomannsbolig er hus med to vanlige leiligheter (som kan ha ulik størrelse) og hvor den ene leiligheten ligger i en etasje over den annen.

Annet boligbygg med mindre enn 3 etasjer omfatter også eneboliger med mindre enn en halv meters avstand mellom husene.

Gruppen "forretningsbygg mv." omfatter hus hvor halvparten eller mindre av golvarealet nyttes til privatbolig.

Som bygg for felleleshusholdning er regnet hus hvor det for bosatte og/eller midlertidig tilstedeværende er organisert felleleshusholdning.

Oppgaver over tall på boliger, rom og bosatte i bygg for felleleshusholdning omfatter bare privatboliger, rom og bosatte i disse boligene.

Byggeår

Med byggeår menes det året da minst halvparten av boligene i huset var ferdig til innflytting. Hus som er ombygd, er gruppert etter opprinnelig byggeår.

Gjennomsnittstall

Bosatte pr. bolig er lik tallet på bosatte i privatboliger dividert med tallet på privatboliger.

Rom pr. bolig er lik tallet på rom (kjøkken ikke medregnet) i privatboliger dividert med tallet på disse boligene.

Bosatte pr. rom er lik tallet på bosatte i privatboliger dividert med tallet på rom (kjøkken er ikke medregnet) i privatboliger.

3.4. Inndelingen i grunnkretser

Grunnkretsinnndelingen til bruk i folketellingen er foretatt av Byrået i samarbeid med kommunene og brukere av statistikk på regionalt nivå.

Følgende kriterier er lagt til grunn for utarbeidingen av grunnkretsene:

1. Utgangspunktet for grunnkretsinnndelingen er som regel inndelingen i folketellingskretser i 1970. Dersom inndelingen fra 1970 er endret, er det lagt vekt på at grupper av grunnkretser kan sammenliknes med en eller flere tidligere folketellingskretser.
2. Grunnkretsene er utformet slik at de kan være stabile over en rimelig tidsperiode.
3. Grunnkretsene skal bestå av et sammenhengende geografisk område.
4. Grunnkretsene bør være mest mulig ensartet når det gjelder natur- og næringsgrunnlag, kommunikasjonsforhold og bygningsmessig struktur.
5. Folketall og areal bør ikke variere for sterkt. Folketallet kan variere fra under 100 i sterkt spredtbygde strøk til over 1 000 i de tette utbygde byområdene.

Fordi grunnkretsinnndelingen skal være mest mulig stabil, er den ikke knyttet sammen med en avgrensning av tettbygde strøk, da disse grensene stadig må endres.

Tettstedsavgrensningen er ført videre uavhengig av grunnkretsinnndelingen. Retningslinjene for tettstedsavgrensningen følger i store trekk den som ble praktisert i 1960 og 1970. Hovedkriteriet ved avgrensningen av tettsted er at avstanden mellom husene i en husklynge ikke skal være over 50 meter, men det er tillatt skjønsmessige avvik for områder som ikke kan eller skal bebygges som f.eks. lagerplasser, idrettsanlegg, parker o.l. Området må ha minst 200 bosatte på tellingstidspunktet.

Det er ikke stilt noe krav om at grensene for grunnkretsene skal falle sammen med grensene for kirkesogn, skole- eller valgkretser.

Opgaver over grunnkretser grupperes også til delområder (bydeler/bygdeler). Disse delområdene består vanligvis av 1 000-3 000 personer i spredtbygde strøk og 3 000-5 000 personer i tettbygde strøk. Et delområde kan f.eks. være et område som sogner til et lokalt sentrum i en kommune.

En oversikt som viser forholdet mellom grunnkretser i 1980 og tellingskretser i 1970, er vist i vedlegg 1.

Kart som viser omfanget av grunnkretsene og tettstedsavgrensningene som det blir gitt resultater for i dette heftet, er vist i vedleggene 2 og 3.

For en nærmere orientering om grunnkretsene mv. vises til heftene "Grunnkretser og tettsteder. Dokumentasjon 1980".

## 4. BRUK AV TABELLENE

Dette heftet inneholder tabeller for den enkelte kommune. Tabellene i kommuneheftene er inndelt i seks hovedgrupper.

Tabellene 1-3 gir resultater for enkelte demografiske kjennetegn.

Tabellene 4-10 gir hovedresultater for utdanning, yrke, næring, arbeidstid mv. Tabellene 4-7 refererer seg til de siste 12 månedene før tellingstidspunktet. Tabellene 8-10 gir oppgaver for kjennemerker som knytter seg til siste uka før tellingstidspunktet.

Tabellene 11-18 gir resultater for boligdelen av tellingen.

Tabellene 19-21 gir resultater for familier og privathusholdninger.

Tabellene 22-24 gir hovedresultater for befolkning, yrkesaktivitet og boliger på grunnkrets.

## 5. MER NADER TIL TABELLENE

Tabell 1:

I tabell 1 har en generelt tatt sikte på å gi tall tilbake til 1801 etter kommuneinndelingen i 1980. Over et så langt tidsrom har det imidlertid skjedd så mange endringer i kommuneinndelingen at det for de fleste kommuner er vanskelig å gi en sammenliknbar tallserie for hele perioden. For de folketellingene hvor det ikke har vært mulig å gi eksakte folketall, inneholder tabellen tall som er beregnet av Norsk Samfunnsvitenskapelig Datatjeneste. Disse tallene er framkommet ved at folketallene for tidligere år er justert på basis av antall personer som blir overført fra en kommune til en annen ved grensereguleringer. Det henvises til NSD for nærmere dokumentasjon.

I 1965 ble bykommunene Kopervik og Skudeneshavn, herredene Skudenes, Åkra og Stangaland og deler av de tidligere herredene Towastad og Avaldsnes slått sammen til ett herred under navnet Karmøy. Resten av Towastad ble overført til Haugesund og resten av Avaldsnes til Tysvær.

1)

TABELL 1. FOLKEMENGDEN VED FOLKETELLINGENE 1801 - 1980

ÅR	FOLKE- MENGDE	ÅR	FOLKE- MENGDE	ÅR	FOLKE- MENGDE	ÅR	FOLKE- MENGDE	ÅR	FOLKE- MENGDE	ÅR	FOLKE- MENGDE
1801 ..	(4545)	1835 ..	(7530)	1865 ..	(12297)	1900 ..	(12662)	1930 ..	(15942)	1960 ..	21569
1815 ..	(5097)	1845 ..	(9690)	1875 ..	(12962)	1910 ..	(13646)	1946 ..	(18291)	1970 ..	27635
1825 ..	(6232)	1855 ..	(10773)	1890 ..	(12887)	1920 ..	(15825)	1950 ..	19228	1980 ..	32035

1) TALLENE I PARENTES ER BEREGNEDE TALL FRA NORSK SAMFUNNSVITENSKAPELIG DATATJENESTE. SE ELLERS MERKNADER TIL TABELL 1 PÅ SIDE 18.

TABELL 2. FOLKEMENGDEN ETTER KJØNN, EKTESKAPELIG STATUS OG ALDER. 1/11 1980

ALDER	I ALT	MENN					KVINNER				
		I ALT	UGIFTE	GIFTE	SEPARERTE		I ALT	UGIFTE	GIFTE	SEPARERTE	
					ENKEMENN	OG SKILTE				ENKER	OG SKILTE
I ALT ....	32035	16155	7943	7654	320	238	15880	6694	7662	1270	254
0- 6 ÅR .	3672	1860	1860	-	-	-	1812	1812	-	-	-
7-15 " .	5969	3062	3062	-	-	-	2907	2907	-	-	-
16-19 " .	2200	1154	1152	2	-	-	1046	982	63	-	1
20-24 " .	2257	1170	863	300	1	6	1087	426	642	2	17
25-29 " .	2344	1235	307	906	-	22	1109	90	977	6	36
30-39 " .	4573	2315	214	2022	3	76	2258	73	2097	25	63
40-49 " .	3217	1664	141	1458	10	55	1553	44	1394	63	52
50-59 " .	2986	1510	146	1298	24	42	1476	76	1206	155	39
60-66 " .	2031	993	92	820	63	18	1038	70	691	250	27
67-69 " .	684	328	29	269	25	5	356	36	203	111	6
70-79 " .	1503	627	60	460	95	12	876	124	337	405	10
80 ÅR OG OVER .....	599	237	17	119	99	2	362	54	52	253	3

TABELL 3. FOLKEMENGDEN ETTER TROSSAMFUNN/VIKTIGSTE KILDE TIL LIVSOPPHOLD, KJØNN OG ALDER. 1/11 1980

KJØNN OG ALDER	I ALT	TROSSAMFUNN				VIKTIGSTE KILDE TIL LIVSOPPHOLD					
		DEN NORSKE KIRKE	TROS- SAMFUNN UTENFOR DEN NORSKE KIRKE	IKKE TIL- SLUTTET NOE TROS- SAMFUNN	UOPP- GITT TROS- SAMFUNN	INNTEKT AV EGET ELLER ANDRE PERSONERS ARBEID	PENSJON/ TRYGD	STIPEND, LÅN, FORMUE E.L.	VERNE- PLIKTS-/ SIVIL- TJENESTE	UOPPGITT KILDE TIL LIVSOPP- HOLD	
I ALT ....	32035	28629	1497	560	1349	24745	4373	436	210	2271	
MENN .....	16155	14400	671	345	739	12952	1825	265	202	911	
0- 6 ÅR	1860	1577	72	15	196	1860	-	-	-	-	
7-15 "	3062	2678	102	17	265	3061	1	-	-	-	
16-19 "	1154	1061	56	19	18	895	19	46	18	176	
20-24 "	1170	1050	43	49	28	798	20	131	153	68	
25-29 "	1235	1103	55	56	21	1097	19	54	9	56	
30-39 "	2315	2071	114	72	58	2122	35	13	7	138	
40-49 "	1664	1488	83	40	53	1422	73	8	5	156	
50-59 "	1510	1389	54	33	34	1169	186	1	7	147	
60-66 "	993	909	34	19	31	473	398	5	3	114	
67-69 "	328	290	18	7	13	38	272	1	-	17	
70-79 "	627	574	29	11	13	13	584	5	-	25	
80 ÅR OG OVER ...	237	210	11	7	9	4	218	1	-	14	
KVINNER ..	15880	14229	826	215	610	11793	2548	171	8	1360	
0- 6 ÅR	1812	1528	78	19	187	1812	-	-	-	-	
7-15 "	2907	2551	106	17	233	2904	3	-	-	-	
16-19 "	1046	972	55	13	6	817	33	35	2	159	
20-24 "	1087	977	53	33	24	871	39	95	3	79	
25-29 "	1109	1005	60	25	19	952	40	15	1	101	
30-39 "	2258	2039	146	37	36	1912	70	11	1	264	
40-49 "	1553	1410	98	24	21	1238	105	2	-	208	
50-59 "	1476	1347	86	19	24	916	278	4	-	278	
60-66 "	1038	939	63	16	20	350	481	7	1	199	
67-69 "	356	323	24	2	7	16	320	1	-	19	
70-79 "	876	801	44	8	23	4	831	1	-	40	
80 ÅR OG OVER ...	362	337	13	2	10	1	348	-	-	13	

TABELL 4. PERSONER 16-66 ÅR ETTER YRKESAKTIVITET, ARBEIDSTID, KJØNN OG HØYESTE UTDANNING. 1/11 79 - 31/10 80

KJØNN OG HØYESTE UTDANNING	IKKE YRKESAKTIVE				YRKESAKTIVE				1 000 TIMER OG OVER		UOPP-GITT ARB.-TID
	I ALT	I ALT	AV DETTE GIFTE	I ALT	100-499 TIMER		500-999 TIMER		I ALT	AV DETTE GIFTE	
					I ALT	AV DETTE GIFTE	I ALT	AV DETTE GIFTE			
I ALT .....	19608	6290	4378	13318	1896	996	1627	1074	8981	6854	814
MENN I ALT .....	10041	1379	566	8662	602	148	529	206	6947	5465	584
BARNESKOLENIVÅ, 1-6 ÅR .....	-	-	-	-	-	-	-	-	-	-	-
UNGDOMSSKOLENIVÅ, 7-9 ÅR, I ALT ..	5173	876	371	4297	294	81	214	105	3422	2779	367
FOLKESKOLEUTDANNING .....	2142	412	270	1730	66	50	78	55	1409	1204	177
9-ÅRIG UNGDOMSSKOLE .....	1109	326	13	783	191	4	81	10	449	166	62
UNGDOMSSKOLENIVÅ ELLERS .....	1922	138	88	1784	37	27	55	40	1564	1409	128
GYMNASNIVÅ I, 10 ÅR, I ALT .....	1805	200	71	1605	107	18	103	37	1307	968	88
ALLMENT FAGFELT .....	425	30	13	395	11	3	17	4	353	309	14
INDUSTRI, HÅNDVERK OG TEKNIKK ..	745	99	15	646	71	5	56	15	476	261	43
SAMFERDSEL .....	293	38	27	255	7	6	12	12	219	192	17
HELSEVERN .....	1	:	:	:	:	:	:	:	:	:	:
JORDBRUK, SKOGBRUK OG FISKE ...	121	9	7	112	3	-	3	1	99	87	7
TJENESTEYTING OG FORSVAR .....	121	14	8	107	8	2	8	3	88	71	3
GYMNASNIVÅ I ELLERS .....	99	10	:	89	:	:	:	:	72	48	:
GYMNASNIVÅ II, 11-12 ÅR, I ALT ..	1986	199	86	1787	158	36	159	34	1384	994	86
ALLMENT FAGFELT .....	452	53	9	399	84	3	51	2	259	143	5
ADMINISTRASJON OG ØKONOMI .....	151	6	2	145	5	-	8	-	132	111	-
INDUSTRI, HÅNDVERK OG TEKNIKK ..	749	52	22	697	41	12	60	14	570	400	26
SAMFERDSEL .....	530	80	49	450	25	20	29	11	347	293	49
HELSEVERN .....	3	-	-	3	-	-	-	-	3	3	-
JORDBRUK, SKOGBRUK OG FISKE ...	31	3	1	28	1	-	1	-	25	11	1
TJENESTEYTING OG FORSVAR .....	60	5	3	55	2	1	8	5	40	28	5
GYMNASNIVÅ II ELLERS .....	10	-	-	10	-	-	2	2	8	5	-
UNIVERSITETS- OG HØGSKOLENIVÅ I, 13-14 ÅR I ALT .....	558	27	7	531	29	7	27	14	446	386	29
UNDERVISNING .....	82	1	-	81	1	1	3	3	77	73	-
ADMINISTRASJON, ØKONOMI, SAMFUNNSVITENSKAP OG JUS .....	66	2	1	64	3	1	3	-	55	43	3
NATURVITENSKAP OG TEKNIKK .....	230	7	3	223	5	3	10	5	202	174	6
HELSEVERN .....	15	2	1	13	-	-	-	-	13	13	-
UNIV.- OG HØGSKOLENIVÅ I ELLERS	165	15	2	150	20	2	11	6	99	83	20
UNIV.- OG HØGSKOLENIVÅ II, III OG FORSKERNIVÅ, OVER 14 ÅR, I ALT ..	341	14	5	327	10	5	20	13	293	267	4
UNDERVISNING .....	134	4	3	130	10	5	9	8	110	101	1
ADMINISTRASJON, ØKONOMI, SAMFUNNSVITENSKAP OG JUS .....	38	1	-	37	-	-	1	-	36	33	-
NATURVITENSKAP OG TEKNIKK .....	94	6	-	88	-	-	5	2	81	74	2
UNIV.- OG HØGSKOLENIVÅ II, III OG FORSKERNIVÅ ELLERS .....	75	3	2	72	-	-	5	3	66	59	1
UOPPGITT, INGEN UTDANNING OG UTDANNING PÅ FØRSKOLENIVÅ .....	178	63	26	115	4	1	6	3	95	71	10
KVINNER I ALT .....	9567	4911	3812	4656	1294	848	1098	868	2034	1389	230
BARNESKOLENIVÅ, 1-6 ÅR .....	1	:	:	:	:	:	:	:	:	:	:
UNGDOMSSKOLENIVÅ, 7-9 ÅR, I ALT ..	6050	3610	2785	2440	741	522	589	498	962	726	148
FOLKESKOLEUTDANNING .....	2361	1499	1182	862	219	184	222	188	353	280	68
9-ÅRIG UNGDOMSSKOLE .....	973	631	257	342	201	39	46	18	82	28	13
UNGDOMSSKOLENIVÅ ELLERS .....	2716	1480	1346	1236	321	299	321	292	527	418	67
GYMNASNIVÅ I, 10 ÅR, I ALT .....	2079	891	714	1188	298	187	267	203	572	331	51
ALLMENT FAGFELT .....	896	416	356	480	124	89	117	96	227	159	12
INDUSTRI, HÅNDVERK OG TEKNIKK ..	139	70	51	69	20	4	9	1	33	12	7
SAMFERDSEL .....	60	22	22	38	7	7	13	12	17	15	1
HELSEVERN .....	143	31	27	112	25	22	36	31	43	35	8
JORDBRUK, SKOGBRUK OG FISKE ...	5	2	2	3	1	1	-	-	2	1	-
TJENESTEYTING OG FORSVAR .....	281	133	89	148	40	19	31	14	68	16	9
GYMNASNIVÅ I ELLERS .....	555	217	167	338	81	45	61	49	182	93	14
GYMNASNIVÅ II, 11-12 ÅR, I ALT ..	837	232	184	605	163	76	148	92	279	167	15
ALLMENT FAGFELT .....	456	143	115	313	97	36	73	36	135	79	8
ADMINISTRASJON OG ØKONOMI .....	137	25	16	112	21	8	25	12	66	28	-
INDUSTRI, HÅNDVERK OG TEKNIKK ..	41	15	11	26	9	6	6	3	10	8	1
SAMFERDSEL .....	12	4	4	8	1	1	2	2	4	3	1
HELSEVERN .....	128	30	27	98	20	18	33	31	43	37	2
JORDBRUK, SKOGBRUK OG FISKE ...	7	1	1	6	-	-	-	-	6	1	-
TJENESTEYTING OG FORSVAR .....	39	9	8	30	11	7	7	7	9	6	3
GYMNASNIVÅ II ELLERS .....	17	5	2	12	4	-	2	1	6	5	-
UNIVERSITETS- OG HØGSKOLENIVÅ I, 13-14 ÅR, I ALT .....	303	48	38	255	50	35	69	55	125	94	11
UNDERVISNING .....	101	6	5	95	11	10	27	23	52	45	5
ADMINISTRASJON, ØKONOMI, SAMFUNNSVITENSKAP OG JUS .....	72	16	14	56	12	8	12	7	29	19	3
NATURVITENSKAP OG TEKNIKK .....	10	1	1	9	2	2	3	3	4	4	-
HELSEVERN .....	76	11	8	65	13	11	21	20	28	19	3
UNIV.- OG HØGSKOLENIVÅ I ELLERS	44	14	10	30	12	4	6	2	12	7	-
UNIV.- OG HØGSKOLENIVÅ II, III OG FORSKERNIVÅ, OVER 14 ÅR, I ALT ..	138	13	8	125	30	21	20	18	73	53	2
UNDERVISNING .....	107	10	5	97	24	18	16	14	55	40	2
ADMINISTRASJON, ØKONOMI, SAMFUNNSVITENSKAP OG JUS .....	3	-	-	3	:	:	:	:	:	:	:
NATURVITENSKAP OG TEKNIKK .....	4	2	2	2	:	:	:	:	:	:	:
UNIV.- OG HØGSKOLENIVÅ II, III OG FORSKERNIVÅ ELLERS .....	24	1	1	23	4	2	4	4	15	11	-
UOPPGITT, INGEN UTDANNING OG UTDANNING PÅ FØRSKOLENIVÅ .....	159	116	82	43	12	7	5	2	23	18	3

TABELL 5. PERSONER 16 ÅR OG OVER, ETTER YRKESAKTIVITET, ARBEIDSTID, KJØNN OG ALDER. 1/11 79 - 31/10 80

KJØNN OG ALDER	I ALT	IKKE YRKES- AKTIVE	YRKESAKTIVE						PRO- SENT YRKES- AKTIVE
			I ALT	ARBEIDSTID. TIMER					
				100- 499	500- 999	1 000- 1 299	1 300 OG OVER	UOPP- GITT	
I ALT .....	22394	8816	13578	1966	1664	1080	8002	866	60,6
MENN I ALT .....	11233	2376	8857	650	557	478	6547	625	78,8
16-19 ÅR .....	1154	394	760	312	167	56	182	43	65,9
AV DETTE GIFTE .....	2	:	:	:	:	:	:	:	:
20-24 ÅR .....	1170	146	1024	106	99	82	684	53	87,5
AV DETTE GIFTE .....	300	16	284	16	18	21	215	14	94,7
25-29 ÅR .....	1235	73	1162	38	52	44	969	59	94,1
AV DETTE GIFTE .....	906	27	879	15	27	27	772	38	97,0
30-39 ÅR .....	2315	82	2233	33	67	86	1913	134	96,5
AV DETTE GIFTE .....	2022	49	1973	24	48	63	1725	113	97,6
40-49 ÅR .....	1664	118	1546	33	44	67	1282	120	92,9
AV DETTE GIFTE .....	1458	61	1397	27	34	52	1178	106	95,8
50-59 ÅR .....	1510	209	1301	37	52	69	1037	106	86,2
AV DETTE GIFTE .....	1298	148	1150	28	42	54	934	92	88,6
60-66 ÅR .....	993	357	636	43	48	50	426	69	64,0
67-69 ÅR .....	328	227	101	21	14	10	32	24	30,8
70 ÅR OG OVER .....	864	770	94	27	14	14	22	17	10,9
KVINNER I ALT .....	11161	6440	4721	1316	1107	602	1455	241	42,3
16-19 ÅR .....	1046	522	524	275	91	41	93	24	50,1
AV DETTE GIFTE .....	63	39	24	2	8	7	6	1	38,1
20-24 ÅR .....	1087	456	631	169	99	64	275	24	58,0
AV DETTE GIFTE .....	642	363	279	92	52	24	101	10	43,5
25-29 ÅR .....	1109	591	518	157	112	68	161	20	46,7
AV DETTE GIFTE .....	977	552	425	135	101	65	108	16	43,5
30-39 ÅR .....	2258	1122	1136	288	329	160	313	46	50,3
AV DETTE GIFTE .....	2097	1079	1018	275	303	152	246	42	48,5
40-49 ÅR .....	1553	669	884	208	238	128	264	46	56,9
AV DETTE GIFTE .....	1394	605	789	190	220	116	223	40	56,6
50-59 ÅR .....	1476	801	675	129	170	101	235	40	45,7
AV DETTE GIFTE .....	1206	667	539	104	146	87	173	29	44,7
60-66 ÅR .....	1038	750	288	68	59	34	97	30	27,7
67-69 ÅR .....	356	320	36	14	4	3	10	5	10,1
70 ÅR OG OVER .....	1238	1209	29	8	5	3	7	6	2,3

TABELL 6. YRKESAKTIVE 16 ÅR OG OVER, ETTER ALDER OG NÆRING. 1/11 79 - 31/10 80

NÆRING	I ALT	ALDER. ÅR										PROSENT AV DE YRKES- AKTIVE
		16-19	20-24	25-29	30-39	40-49	50-59	60-66	67-69	70 OG OVER		
		I ALT .....	13578	1284	1655	1680	3369	2430	1976	924	137	
JORDBRUK .....	663	85	25	34	76	101	132	115	32	63	4,9	
SKOGBRUK .....	3	1	-	1	-	-	1	-	-	-	-	
FISKE OG FANGST .....	466	36	50	37	104	101	75	41	12	10	3,4	
BERGVERKSDRIFT .....	61	4	5	18	14	8	8	3	-	1	0,4	
INDUSTRI I ALT .....	3672	334	381	434	863	693	627	292	35	13	27,0	
PRODUKSJON AV NÆRINGSMIDLER, DRIKKEVARER OG TUBAKKSVARER .....	644	92	56	40	103	111	135	82	20	5	-	
PRODUKSJON AV TEKSTILVARER, BEKLEDNINGSVARER, LÅR OG LÆRVARER ..	114	7	18	4	20	21	20	22	1	1	-	
PRODUKSJON AV TREVARER .....	56	4	6	3	14	8	14	7	-	-	-	
TREFOREDLING, GRAFISK PRODUKSJON OG FORLAGSVIRKSOMHET .....	75	11	5	15	20	15	6	3	-	-	-	
PROD. AV KJEMISKE PROD., MINERAL- OLJE-, KULL-, GUMMI- OG PLASTPROD. .	67	9	6	5	16	19	7	3	2	-	-	
PRODUKSJON AV MINERALSKE PRODUKTER .	52	5	6	3	19	7	7	5	-	-	-	
PRODUKSJON AV METALLER .....	1382	89	156	191	324	271	252	92	5	2	-	
PRODUKSJON AV VERKSTEDPRODUKTER .....	1281	116	128	173	347	241	186	78	7	5	-	
INDUSTRIPRODUKSJON ELLERS .....	1	1	-	-	-	-	-	-	-	-	-	
KRAFT- OG VANNFORSYNING .....	78	10	8	6	17	16	14	7	-	-	0,6	
BYGGE- OG ANLEGGSVIRKSOMHET .....	1038	87	127	162	301	161	120	69	8	3	7,6	
VAREHANDEL .....	1972	276	259	237	478	344	259	92	13	14	14,5	
HOTELL- OG RESTAURANTDRIFT .....	293	73	47	34	56	37	29	16	1	-	2,2	
LANDTRANSPORT .....	205	12	18	31	60	41	33	9	-	1	1,5	
SJØTRANSPORT .....	1343	110	156	181	391	284	161	54	5	1	9,9	
TRANSPORT ELLERS, LAGRING, POST OG TELEKOMMUNIKASJONER .....	313	24	57	46	68	58	41	15	3	1	2,3	
BANK- OG FINANSIERINGSVIRKSOMHET .....	178	5	29	40	51	26	16	8	2	1	1,3	
FORSIKRINGSVIRKSOMHET, EIENDOMSDRIFT OG FORRETN.MESSIG TJENESTEYTING .....	235	17	29	42	90	32	20	4	1	-	1,7	
OFFENTLIG ADMINISTRASJON, FORSVAR, POLITI OG RETTSVÆSEN .....	612	39	160	51	130	87	85	54	5	1	4,5	
RENOVASJON OG REINGJØRING .....	79	8	3	6	19	20	19	4	-	-	0,6	
UNDERSØKING OG FORSKNINGSVIRKSOMHET .	795	19	73	118	256	157	112	55	4	1	5,9	
HELSE- OG ANDRE SOSIALTJENESTER .....	1106	58	169	154	300	209	147	59	5	5	8,1	
KULTURELL TJENESTING, UNDERH. OG SPORT .	48	5	4	4	11	11	7	4	-	2	0,4	
PERSONLIG TJENESTEYTING .....	259	62	40	34	43	24	39	12	4	1	1,9	
UOPPGITT NÆRING .....	159	19	15	10	41	20	31	11	7	5	1,2	

TABELL 7. YRKESAKTIVE 16 ÅR OG OVER, ETTER KJØNN, ARBEIDSTID OG NÆRING/YRKESFELT. 1/11 79 - 31/10 80

	MENN					KVINNER					
	I ALT	100- 499 TIMER	500- 999 TIMER	1 000 TIMER OG OVER	UOPP- GITT ARB.- TID	I ALT	100- 499 TIMER	500- 999 TIMER	1 000 TIMER OG OVER	UOPP- GITT ARB.- TID	
I ALT .....	13578	8857	650	557	7025	625	4721	1316	1107	2057	241
<b>NÆRING</b>											
JORDBRUK .....	663	400	64	27	261	48	263	77	49	122	15
SKOGBRUK .....	3	2	:	:	:	:	1	:	:	:	:
FISKE OG FANGST .....	466	456	28	27	348	53	10	5	2	2	1
BERGVERKSØDRIFT .....	61	56	7	3	42	4	5	:	:	:	:
INDUSTRI I ALT .....	3672	3008	209	185	2433	181	664	173	151	309	31
PRODUKSJON AV NÆRINGSMIDLER, DRIKKEVARER OG TOBAKKSVARER .....	644	361	40	25	271	25	283	90	71	107	15
PRODUKSJON AV TEKSTILVARER, BE- KLEDNINGSVARER, LÆR OG LÆRVARER .	114	42	5	2	34	1	72	13	16	40	3
PRODUKSJON AV TREVARER .....	56	50	3	2	44	1	6	3	-	3	-
TREFØREDLING, GRAFISK PRODUKSJON OG FØRLAGSVIRKSOMHET .....	75	37	:	:	27	:	38	14	6	17	1
PRODUKSJON AV KJEMISKE PRODUKTER, MINERALOLJE-, KULL-, GUMMI- OG PLASTPRODUKTER .....	67	57	5	5	44	3	10	4	3	3	-
PRODUKSJON AV MINERALSKE PRODUKTER .....	52	42	3	2	35	2	10	3	3	4	-
PRODUKSJON AV METALLER .....	1382	1228	81	58	1012	77	154	20	31	96	7
PRODUKSJON AV VERKSTEDPRODUKTER .	1281	1190	65	89	966	70	91	26	21	39	5
INDUSTRIPRODUKSJON ELLERS .....	1	1	:	:	:	:	-	-	-	-	-
KRAFT- OG VANNFORSYNING .....	78	67	5	3	56	3	11	3	3	5	-
BYGGE- OG ANLEGGSVIRKSOMHET .....	1038	972	62	59	802	49	66	18	18	29	1
VAREHANDEL .....	1972	868	68	48	702	50	1104	314	243	493	54
HOTELL- OG RESTAURANTDRIFT .....	293	60	11	10	36	3	233	87	56	78	12
LANDTRANSPORT .....	205	179	6	8	150	15	26	6	5	13	2
SJØTRANSPORT .....	1343	1242	54	82	954	152	101	25	12	54	10
TRANSPORT ELLERS, LAGRING, POST OG TELEKOMMUNIKASJONER .....	313	163	16	10	130	7	150	33	32	77	8
BANK- OG FINANSIERINGSVIRKSOMHET ..	178	74	1	-	71	2	104	22	19	61	2
FORSIKRINGSVIRKSOMHET, EIENDOMS- DRIFT OG FORRETNINGSMESSIG TJENESTEYTING .....	235	146	7	8	126	5	89	21	18	49	1
OFFENTLIG ADMINISTRASJON, FORSVAR, POLITI OG RETTSVESEN .....	612	403	44	22	322	15	209	45	52	100	12
RENØVASJON OG REINGJØRING .....	79	15	:	:	:	:	64	24	14	19	7
UNDERVISNING OG FORSKNINGS- VIRKSOMHET .....	795	351	26	32	284	9	444	121	119	180	24
HELSE- OG ANDRE SOSIALTJENESTER ...	1106	159	14	11	128	6	947	256	272	373	46
KULTURELL TJENESTEYTING, UNDERHOLD- NING OG SPORT .....	48	16	-	2	12	2	32	10	7	13	2
PERSONLIG TJENESTEYTING .....	259	115	9	10	91	5	144	48	23	66	7
UOPPGITT NÆRING .....	159	105	15	9	67	14	54	25	11	12	6
<b>YRKESFELT</b>											
TEKNISK, VITENSKAPELIG, HUMANIS- TISK OG KUNSTNERISK ARBEID .....	1770	818	37	53	717	11	952	217	286	417	32
ADMINISTRASJONS- OG FORVALTNINGS- ARBEID, BEDRIFTS- OG ORGANISASJONS- LEDELSE I ALT .....	439	382	10	6	355	11	57	6	7	44	-
OFFENTLIG ADMINISTRASJONS- OG FORVALTNINGSARBEID .....	74	59	1	-	57	1	15	2	1	12	-
BEDRIFTS- OG ORGANISASJONSLEDELSE	365	323	9	6	298	10	42	4	6	32	-
KONTORARBEID .....	856	189	4	6	176	3	667	140	125	384	18
HANDELSARBEID .....	1314	406	34	23	336	13	908	263	209	409	27
JORDBRUKS-, SKOGBRUKS- OG FISKEARBEID .....	988	762	98	58	562	44	226	74	43	97	12
GRUVE- OG SPRENGNINGSARBEID M.M. ...	160	160	9	7	138	6	-	-	-	-	-
TRANSPORT OG KOMMUNIKASJONSARBEID .	1617	1464	77	88	1167	132	153	30	32	81	10
INDUSTRI-, BYGGE- OG ANLEGG- ARBEID I ALT .....	3949	3602	270	242	2957	133	347	81	83	173	10
JERN- OG METALLVAREARBEID .....	1340	1306	69	90	1101	46	34	4	6	23	1
ELEKTROARBEID .....	300	296	12	18	260	6	4	-	-	4	-
TREARBEID .....	420	419	21	20	368	10	1	:	:	:	:
NÆRINGSMIDDELARBEID .....	317	201	23	16	154	8	116	38	29	47	2
MASKIN- OG MOTORDRIFT .....	184	183	13	14	149	7	1	:	:	:	:
LASTE-, LUSSE- OG LAGERARBEID ...	119	112	19	9	77	7	7	2	1	4	-
INDUSTRI-, BYGGE- OG ANLEGG SARBEID ELLERS .....	1269	1085	113	75	848	49	184	37	47	93	7
SERVICEARBEID .....	1496	358	48	33	262	15	1138	433	280	366	59
MILITÆRT ARBEID, UOPPGITT ELLER IKKE IDENTIFISERBART YRKE .....	989	716	63	41	355	257	273	72	42	86	73

TABELL 8. YRKESAKTIVE 16 ÅR OG OVER I ARBEID I UKA 25/10 - 31/10 1980, ETTER KJØNN, ARBEIDSTID I UKA

	OG NÆRING/YRKESFELT										
	I ALT	MENN					KVINNER				
		I ALT	1-19 TIMER	20-29 TIMER	30 TIMER OG OVER	UOPP- GITT	I ALT	1-19 TIMER	20-29 TIMER	30 TIMER OG OVER	UOPP- GITT
I ALT .....	10710	7105	264	267	6253	321	3605	1059	804	1611	131
<b>NÆRING</b>											
JORDBUK .....	457	282	41	16	216	9	175	58	29	77	11
SKOGBRUK .....	2	2	:	:	:	:	-	-	-	-	-
FISKE OG FANGST .....	290	285	17	8	233	27	5	2	3	-	-
BERGVERKSDRIFT .....	41	37	1	1	29	6	4	3	-	1	-
INDUSTRI I ALT .....	3058	2555	60	54	2326	115	503	125	87	272	19
PRODUKSJON AV NÆRINGSMIDLER, DRIKKEVARER OG TOBAKKSVARER .....	490	294	5	5	275	9	196	55	36	97	8
PRODUKSJON AV TEKSTILVARER, BE- KLEDNINGSVARER, LÆR OG LÆRVARER ..	96	35	-	2	32	1	61	14	8	37	2
PRODUKSJON AV TREVARER .....	51	45	4	2	38	1	6	3	1	2	-
TREFOREDLING, GRAFISK PRODUKSJON OG FORLAGSVIRKSOMHET .....	60	29	2	-	26	1	31	11	5	14	1
PRODUKSJON AV KJEMISKE PRODUK- TER, MINERALOLJE-, KULL-, GUMMI- OG PLASTPRODUKTER .....	54	46	3	3	38	2	8	2	2	3	1
PRODUKSJON AV MINERALSKE PRODUKTER .....	46	38	-	1	34	3	8	4	1	3	-
PRODUKSJON AV METALLER .....	1169	1048	22	18	959	49	121	10	26	80	5
PRODUKSJON AV VERKSTEDPRODUKTER . INDUSTRIPRODUKSJON ELLERS .....	1092	1020	24	23	924	49	72	26	8	36	2
KRAFT- OG VANNFORSYNING .....	71	62	3	1	57	1	9	2	1	6	-
BYGGE- OG ANLEGGSVIRKSOMHET .....	855	798	20	17	737	24	57	18	13	24	2
VARFHANDLING .....	1601	733	37	26	649	21	868	264	209	371	24
HOTELL- OG RESTAURANTDRIFT .....	194	42	3	6	32	1	152	42	25	78	7
LANDTRANSPORT .....	182	161	4	3	143	11	21	2	3	14	2
SØTRANSPORT .....	869	808	11	14	733	50	61	9	11	39	2
TRANSPORT ELLERS, LAGRING, POST OG TELEKOMMUNIKASJONER .....	255	144	8	7	119	10	111	32	23	51	5
BANK- OG FINANSIERINGSVIRKSOMHET ..	152	70	1	1	65	3	82	14	18	48	2
FORSIKRINGSVIRKSOMHET, ETENDOMS- DRIFT OG FØRRETNINGSMESSIG TJENESTEYTING .....	181	114	3	4	101	6	67	17	12	37	1
OFFENTLIG ADMINISTRASJON, FORSVAR, POLITI OG RETTSVESFN .....	504	336	14	10	300	12	168	51	18	92	7
RENOVASJON OG REINGJØRING .....	57	10	:	:	:	:	47	19	18	9	1
UNDERSØKELSE OG FORSKNINGS- VIRKSOMHET .....	700	323	17	80	223	3	377	99	154	113	11
HELSE- OG ANDRE SOSIALTJENESTER ...	862	144	10	9	120	5	718	246	153	294	25
KULTURELL TJENESTEYTING, UNDERHOLD- NING OG SPORT .....	39	15	2	-	12	1	24	9	8	6	1
PERSONLIG TJENESTEYTING .....	215	102	6	7	89	-	113	27	11	69	6
UOPP-GITT NÆRING .....	125	82	5	3	59	15	43	20	8	10	5
<b>YRKESFELT</b>											
TEKNISK, VITENSKAPELIG, HUMANIS- TISK OG KUNSTNERISK ARBEID .....	1519	768	29	88	636	15	751	205	207	320	19
ADMINISTRASJONS- OG FORVALTNINGS- ARBEID, BEDRIFTS- OG ORGANISASJONS- LEDELSE I ALT .....	414	365	7	8	338	12	49	6	3	39	1
OFFENTLIG ADMINISTRASJONS- OG FORVALTNINGSARBEID .....	70	56	-	-	55	1	14	3	-	11	-
BEDRIFTS- OG ORGANISASJONSLEDELSE	344	309	7	8	283	11	35	3	3	28	1
KONTORARBEID .....	716	176	2	7	158	9	540	110	100	319	11
HANDELSARBEID .....	1077	365	19	8	332	6	712	208	179	309	16
JORDBRUKS-, SKOGBRUKS- OG FISKEARBEID .....	681	533	61	24	419	29	148	51	23	64	10
GRUVE- OG SPRENGNINGSARBEID M.M. ..	105	105	2	5	91	7	-	-	-	-	-
TRANSPORT OG KOMMUNIKASJONSARBEID .	1153	1049	24	25	935	65	104	23	19	56	6
INDUSTRI-, BYGGE- OG ANLEGG- ARBEID I ALT .....	3337	3070	85	74	2792	119	267	54	44	159	10
JERN- OG METALLVAREARBEID .....	1184	1153	27	29	1045	52	31	5	2	23	1
ELEKTROARBEID .....	267	263	6	3	248	6	4	1	-	2	1
TREARBEID .....	369	368	14	11	334	9	1	:	:	:	:
NÆRINGSMIDDELARBEID .....	245	162	3	3	151	5	83	19	16	46	2
MASKIN- OG MOTORDRIFT .....	161	160	9	1	144	6	1	:	:	:	:
LASTE-, LØSSE- OG LAGERARBEID ...	98	92	7	2	78	5	6	-	4	2	-
INDUSTRI-, BYGGE- OG ANLEGGARBEID ELLERS .....	1013	872	19	25	792	36	141	29	22	84	6
SERVICEARBEID .....	1139	269	16	17	219	17	870	354	189	284	43
MILITÆRT ARBEID, UOPP-GITT ELLER IKKE IDENTIFISERBART YRKE .....	569	405	19	11	333	42	164	48	40	61	15



TABELL 9. YRKESAKTIVE 16 ÅR OG OVER MED FAST OPPMØTEPLASS PÅ ARBEID I UKA 25/10 - 31/10 1980, ETTER TALLET PÅ ARBEIDSREISER, REISETID OG YRKESFELT/OPPMØTEPLASS

	I ALT	REISTE IKKE	REISTE 1 GANG			REISTE 2-3 GANGER			REISTE 4 GANGER ELLER FLERE			UOPP-GITT TALL PÅ REISER
			REISE-TID UNDER 45 MIN	REISE-TID 45 MIN OG OVER	UOPP-GITT	REISE-TID UNDER 45 MIN	REISE-TID 45 MIN OG OVER	UOPP-GITT	REISE-TID UNDER 45 MIN	REISE-TID 45 MIN OG OVER	UOPP-GITT	
I ALT .....	9474	426	325	232	38	720	52	6	5852	633	45	1145
<b>YRKESFELT</b>												
TEKN., VITENSK., HUMANIS-TISK OG KUNSTN. ARBEID ...	1420	24	38	19	4	162	11	2	978	72	2	108
OFF. ADM. OG FORVALTN.-ARBEID .....	66	-	3	-	1	1	-	-	52	4	-	5
BEDRIFTS- OG ORG.LEDELSE ..	308	12	4	6	1	7	-	-	224	14	1	39
KONTORARBEID .....	710	8	33	5	-	65	4	-	473	54	2	66
HANDELSARBEID .....	1012	9	51	4	1	163	4	1	619	54	6	100
JORDBRUKS-, SKOGBRUKS- OG FISKEARBEID .....	605	35	46	6	7	35	2	-	234	8	17	215
GRUVE OG SPRENGNINGS-ARBEID M.M. ....	99	29	-	43	-	1	1	-	7	3	-	15
TRANSPORT OG KOMMUNIKASJONSARBEID .....	718	104	29	27	7	44	13	2	345	34	3	110
INDUSTRI-, BYGGE- OG ANLEGG SARBEID I ALT .....	3081	109	39	94	13	88	9	1	2162	299	5	262
JERN- OG METALLV.ARBEID.	1137	43	13	48	8	18	-	-	797	101	1	108
ELEKTROARBEID .....	245	21	3	11	-	2	2	-	153	25	-	28
TREARBEID .....	294	8	6	11	2	4	-	-	220	22	-	21
NÆRINGSMIDDELARBEID ....	242	3	2	1	-	24	-	-	180	14	1	17
MASKIN- OG MOTORDRIFT ..	140	9	1	11	1	1	-	-	82	17	-	18
LASTE-, LOSSE- OG LAGERARBEID .....	92	5	2	-	-	6	2	-	63	5	-	9
INDUSTRI-, BYGGE- OG ANLEGG SARBEID ELLERS ...	942	23	12	12	2	33	5	1	671	116	3	64
SERVICEARBEID .....	1018	63	61	17	2	128	7	-	535	62	5	138
MILITÆRT ARBEID, UOPPGITT YRKE .....	426	30	21	11	2	26	1	-	219	28	4	84
<b>OPPMØTEPLASS OG KJØNN</b>												
INNEN BOSTEDSFYLKET .....	8701	253	318	129	27	703	49	6	5747	618	44	807
MENN .....	5461	218	129	121	21	152	18	2	3828	437	24	511
KVINNER .....	3240	35	189	8	6	551	31	4	1919	181	20	296
I BOSTEDSKOMMUNEN .....	6252	107	231	14	15	497	17	4	4285	390	38	654
MENN .....	3951	89	99	12	10	121	6	2	2897	286	22	407
KVINNER .....	2301	18	132	2	5	376	11	2	1388	104	16	247
1106 HAUGESUND .....	2152	58	80	11	2	200	22	2	1447	205	3	122
MENN .....	1259	50	25	11	1	30	5	-	921	136	1	79
KVINNER .....	893	8	55	-	1	170	17	2	526	69	2	43
1103 STAVANGER .....	154	59	-	60	6	-	7	-	-	7	1	14
MENN .....	139	54	-	57	6	-	4	-	-	4	-	14
KVINNER .....	15	5	-	3	-	-	3	-	-	3	1	-
1146 TYSVÆR .....	43	3	4	2	1	6	-	-	12	5	1	9
MENN .....	22	2	3	2	1	1	-	-	7	2	-	4
KVINNER .....	21	1	1	-	-	5	-	-	5	3	1	5
1124 SOLA .....	26	10	-	8	1	-	1	-	-	2	-	4
MENN .....	25	10	-	7	1	-	1	-	-	2	-	4
KVINNER .....	1	-	-	1	-	-	-	-	-	-	-	-
1134 SULDAL .....	23	3	-	18	1	-	1	-	-	-	-	-
MENN .....	20	2	-	16	1	-	1	-	-	-	-	-
KVINNER .....	3	1	-	2	-	-	-	-	-	-	-	-
1102 SANDNES .....	19	6	-	8	-	-	-	-	-	3	-	2
MENN .....	17	5	-	8	-	-	-	-	-	2	-	2
KVINNER .....	2	1	-	-	-	-	-	-	-	1	-	-
ANDRE KOMMUNER I FYLKET.	32	7	3	8	1	-	1	-	3	6	1	2
MENN .....	28	6	2	8	1	-	1	-	3	5	1	1
KVINNER .....	4	1	1	-	-	-	-	-	-	1	-	1
UTENFOR FYLKET .....	266	121	-	89	10	1	2	-	1	1	-	41
MENN .....	250	112	-	86	9	1	2	-	1	1	-	38
KVINNER .....	16	9	-	3	1	-	-	-	-	-	-	3
2200 NORDSJØEN .....	115	44	-	54	2	-	-	-	-	-	-	15
MENN .....	115	44	-	54	2	-	-	-	-	-	-	15
KVINNER .....	-	-	-	-	-	-	-	-	-	-	-	-
1201 BERGEN .....	35	22	-	3	1	-	-	-	-	-	-	9
MENN .....	32	20	-	3	-	-	-	-	-	-	-	9
KVINNER .....	3	2	-	-	1	-	-	-	-	-	-	-
0301 OSLO .....	32	14	-	7	1	-	-	-	-	-	-	10
MENN .....	30	13	-	7	1	-	-	-	-	-	-	9
KVINNER .....	2	1	-	-	-	-	-	-	-	-	-	1
1221 STORD .....	14	4	-	6	-	-	2	-	-	-	-	2
MENN .....	12	4	-	5	-	-	2	-	-	-	-	1
KVINNER .....	2	-	-	1	-	-	-	-	-	-	-	1
ANDRE STEDER UTENFOR FYLKET .....	70	37	-	19	6	1	-	-	1	1	-	5
MENN .....	61	31	-	17	6	1	-	-	1	1	-	4
KVINNER .....	9	6	-	2	-	-	-	-	-	-	-	1
UOPPGITT OPPMØTEPLASS ....	507	52	7	14	1	16	1	-	104	14	1	297



TABELL 11. BOLIGER ETTER HUSTYPE OG TALLET PÅ ROM. BOSATTE ETTER TALLET PÅ ROM I BOLIGEN. 1/11 1980

TALLET PÅ ROM UTENOM KJØKKEN	BOLIGER						BOSATTE	
	I ALT	I VÅNINGSHUS I TILKN. TIL GÅRSDRIFT OG I FRITTL. ENEBOLIGER	I ANDRE ENE- OG TOMANNS- BOLIGER OG SMÅHUS	I BLOKK, LEIE- GÅRD E.L.	I ANDRE BYGG	I UOPP- GITT HUS- TYPE	I ALT PR. ROM	
ALLE .....	10045	8553	601	52	140	699	31929	0,7
I ROM .....	120	91	9	3	4	13	219	1,8
MED KJØKKEN								
6 KVM OG OVER .....	48	41	1	2	1	3	107	2,2
MED KJØKKEN								
UNDER 6 KVM .....	59	44	6	-	1	8	94	1,6
UTEN KJØKKEN .....	6	2	-	1	2	1	6	1,0
UOPPGITT .....	7	4	2	-	-	1	12	1,7
2 ROM .....	646	441	121	16	20	48	1255	1,0
MED KJØKKEN								
6 KVM OG OVER .....	398	266	81	15	15	21	785	1,0
MED KJØKKEN								
UNDER 6 KVM .....	205	148	36	1	3	17	377	0,9
UTEN KJØKKEN .....	8	5	-	-	2	1	20	1,3
UOPPGITT .....	35	22	4	-	-	9	73	1,0
3 ROM .....	1226	997	122	11	29	67	2955	0,8
4 " .....	3220	2885	212	9	22	92	10553	0,8
5 " .....	2015	1855	67	5	25	63	6977	0,7
6 " .....	1271	1198	25	3	15	30	4738	0,6
7 " .....	512	483	15	1	8	5	2058	0,6
8 ROM OG OVER .....	448	417	11	4	7	9	1863	0,5
UOPPGITT .....	587	186	19	-	10	372	1311	-

TABELL 12. BOLIGER ETTER HUSETS BYGGÅR OG HUSTYPE/EIE-/LEIEFORM. BOSATTE OG ROM, ETTER HUSETS BYGGÅR. 1/11 1980

	HUSETS BYGGÅR									
	ALLE	1900 OG FØR	1901- 1920	1921- 1940	1941- 1945	1946- 1950	1951- 1960	1961- 1970	1971- 1980	UOPP- GITT
BOLIGER I ALT .....	10045	840	805	699	77	578	1452	2430	2621	543
HUSTYPE										
I VÅNINGSHUS .....	915	296	172	113	5	46	81	74	116	12
I FRITTLIGGENDE ENEBOLIG ..	7638	424	512	494	59	436	1212	2177	2225	99
I REKKEHUS, TERR.HUS E.L. .	324	14	7	3	-	8	12	94	181	5
I HORIZONTALT DELT										
TOMANNSBOLIG .....	140	11	20	19	-	23	36	3	23	5
I ANNET BYGG UNDER 3 ETG. .	137	17	27	20	2	19	20	12	9	11
I BLOKK, LEIEGÅRD E.L. ....	52	6	6	3	1	1	3	2	27	3
I FORRETNINGSBYGG .....	123	20	23	12	2	16	26	17	4	3
I BYGG FOR FELLES-										
HUSHOLDNING .....	17	-	-	-	1	1	1	2	5	7
I UOPPGITT HUSTYPE .....	699	52	38	35	7	28	61	49	31	398
EIE-/LEIEFORHOLD TIL										
BOLIGEN										
EIES I ALT .....	8048	576	594	530	53	462	1246	2156	2330	101
PRIVAT .....	7572	557	585	518	48	450	1192	1986	2145	91
GJENNOM BORETTSLAG E.L. .	476	19	9	12	5	12	54	170	185	10
LEIES I ALT .....	694	112	110	78	6	40	64	108	134	42
VED VANLIG LEIEKONTRAKT .	506	88	94	64	4	28	42	56	98	32
SOM TJENESTEBOLIG .....	97	6	7	5	-	7	11	39	20	2
FOR ET AVGRENSET TIDSRUM.	75	12	9	6	2	4	9	13	13	7
PÅ ANDRE VILKÅR .....	16	6	-	3	-	1	2	-	3	1
UOPPGITT .....	1303	152	101	91	18	76	142	166	157	400
BOSATTE I ALT .....	31929	1906	1850	1740	187	1388	4249	9536	9950	1123
BOSATTE PR. BOLIG .....	3,2	2,3	2,3	2,5	2,4	2,4	2,9	3,9	3,8	2,1
ROM I ALT .....	43372	3279	3220	2924	275	2436	6621	11862	12004	752
ROM PR. BOLIG .....	4,6	4,1	4,2	4,3	3,8	4,3	4,7	5,0	4,7	3,8
BOSATTE PR. ROM .....	0,7	0,6	0,6	0,6	0,6	0,6	0,6	0,8	0,8	0,7

TABELL 13. BOLIGER ETTER VIKTIGSTE KILDE TIL OPPVARMING OG BYGGEÅR/INSTALLASJON AV PIPE. BOSATTE ETTER BOLIGENS VIKTIGSTE KILDE TIL OPPVARMING. 1/11 1980

	EN KILDE VIKTIGST						TO ELLER FLERE LIKEVERDIGE KILDER					UOPP- GITT OPP- VARM- INGS- KILDE
	ALLE	SEN- TRAL- VARME	ELEK- TRISKE OVNER E.L.	OVNER FOR FLY- TENDE BRENSSEL	OVNER FOR FAST BRENSSEL	EL. OVNER FOR FAST BRENSSEL	EL. OVNER OG OVNER FOR FLY- TENDE BRENSSEL	OVNER FOR FAST OG FLY- TENDE BRENSSEL	EL. OVNER FOR FAST OG FLY- TENDE BRENSSEL	OVNER FOR FAST OG FLY- TENDE BRENSSEL	UOPP- GITT OPP- VARM- INGS- KILDE	
BOLIGER I ALT .....	10045	7246	319	2958	2561	1408	2276	1096	767	170	243	523
BYGGEÅR												
1900 OG FØR .....	340	621	4	232	151	234	199	134	32	16	17	20
1901 - 1920 .....	805	560	7	217	130	206	227	148	50	17	12	18
1921 - 1940 .....	699	507	11	177	138	181	176	102	49	12	13	16
1941 - 1945 .....	77	54	2	20	17	15	22	8	10	2	2	1
1946 - 1950 .....	578	413	11	132	166	104	151	69	54	11	17	14
1951 - 1960 .....	1452	1019	41	325	391	262	397	201	128	20	48	36
1961 - 1970 .....	2430	1859	103	547	948	261	527	195	236	45	51	44
1971 - 1980 .....	2621	2065	134	1240	575	116	531	209	197	44	81	25
UOPPGITT .....	543	148	6	68	45	29	46	30	11	3	2	349
PIPE												
MED PIPE .....	9424	6982	302	2711	2561	1408	2276	1096	767	170	243	166
UTEN PIPE .....	235	225	7	218	-	-	-	-	-	-	-	10
UOPPGITT .....	386	39	10	29	-	-	-	-	-	-	-	347
BOSATTE I ALT .....	31929	23589	1166	9506	9084	3833	7236	3213	2581	574	868	1104
BOSATTE PR. BOLIG .	3,2	3,3	3,7	3,2	3,5	2,7	3,2	2,9	3,4	3,4	3,6	2,1
ROM I ALT .....	43372	32315	1733	13053	11751	5779	10402	4791	3595	779	1237	655
ROM PR. BOLIG .....	4,6	4,6	5,6	4,5	4,7	4,2	4,7	4,5	4,8	4,8	5,1	4,2
BOSATTE PR. ROM ...	0,7	0,7	0,7	0,7	0,8	0,6	0,7	0,7	0,7	0,7	0,7	0,6

TABELL 14. BOLIGER ETTER SANITÆRUTSTYR OG TALLET PÅ ROM. BOSATTE ETTER BOLIGENS SANITÆRUTSTYR. 1/11 1980

TALLET PÅ ROM UTENOM KJØKKEN	MED BAD						UTEN BAD					UOPP- GITT OM BAD
	ALLE	WC I BOLI- GEN	WC UTENFOR BOLI- GEN	ANNET AV- TREDE	UOPP- GITT AV- TREDE	ALLE	WC I BOLI- GEN	WC UTENFOR BOLI- GEN	ANNET AV- TREDE	UOPP- GITT AV- TREDE		
BOLIGER I ALT .....	10045	8864	8570	33	109	152	670	285	50	311	24	511
1 ROM .....	120	85	79	-	5	1	28	10	5	12	1	7
MED KJØKKEN												
6 KVM OG ØVER	48	40	39	-	1	-	6	2	-	4	-	2
MED KJØKKEN												
UNDER 6 KVM	59	37	34	-	3	-	18	7	3	8	-	4
UTEN KJØKKEN	6	3	3	-	-	-	2	-	2	-	-	1
UOPPGITT	7	5	3	-	1	1	2	1	-	-	1	-
2 ROM .....	646	452	420	6	14	12	175	76	27	68	4	19
MED KJØKKEN												
6 KVM OG ØVER	398	296	279	5	10	2	93	45	15	31	2	9
MED KJØKKEN												
UNDER 6 KVM	205	130	121	1	4	4	70	25	10	34	1	5
UTEN KJØKKEN	8	5	5	-	-	-	3	1	2	-	-	-
UOPPGITT	35	21	15	-	-	6	9	5	-	3	1	5
3 ROM .....	1226	1047	995	8	21	23	146	68	11	66	1	33
4 " .....	3220	3031	2952	5	35	39	144	57	6	76	5	45
5 " .....	2015	1902	1865	3	17	17	87	42	-	42	3	26
6 " .....	1271	1218	1189	5	13	11	39	17	-	19	3	14
7 " .....	512	495	489	-	-	6	9	1	1	7	-	8
8 ROM OG ØVER	448	432	421	3	3	5	9	4	-	4	1	7
UOPPGITT .....	587	202	160	3	1	38	33	10	-	17	6	352
BOSATTE I ALT .....	31929	29637	28893	75	274	395	1228	513	96	581	38	1064
BOSATTE PR. BOLIG .....	3,2	3,3	3,4	2,3	2,5	2,6	1,8	1,8	1,9	1,9	1,6	2,1
BOSATTE PR. ROM .....	0,7	0,7	0,7	0,6	0,6	0,6	0,5	0,5	0,8	0,5	0,4	0,6
ROM PR. BOLIG .....	4,6	4,7	4,7	4,3	4,0	4,3	3,5	3,5	2,5	3,6	4,1	4,1

TABELL 15. BOLIGER, ROM OG BOSATTE, ETTER HUSTYPE. 1/11 1980

	ALLE	VÅ- NING- HUS I TILKN. TIL GÅRDS- DRIFT	FRITT- LIGG- ENDE ENE- BOLIG	REKKEHUS, TERRASSEHUS, HUS I KJEDE, VERTIKALT DELT TOMANNS- BOLIG	HORI- SON- TALT DELT TO- MANNS- BOLIG	ANNET BOLIGBYGG MED FÆRRE ENN 3 ETASJER	BLOKK, LEIEGÅRD ELLER ANNET BOLIGBYGG MED 3 ETASJER EL. FLERE	FOR- RET- NING- BYGG MV.	BYGG FOR FEL- LES- HUS- HOLD- NING	UOPP- GITT HUS- TYPE
BOLIGER I ALT ....	10045	915	7638	324	140	137	52	123	17	699
BOSATTE I ALT ....	31929	2587	25661	1011	364	351	129	318	21	1487
BOSATTE PR. BOLIG	3,2	2,8	3,4	3,1	2,6	2,6	2,5	2,6	1,2	2,1
ROM I ALT .....	43372	4285	34896	1192	474	491	191	539	15	1291
ROM PR. BOLIG ....	4,6	4,8	4,7	3,8	3,5	3,7	3,7	4,4	1,9	3,9
BOSATTE PR. ROM ..	0,7	0,6	0,7	0,8	0,7	0,7	0,7	0,6	0,7	0,6

TABELL 16. BOLIGER ETTER EIE-/LEIEFORM OG AREAL. BOSATTE ETTER EIE-/LEIEFORHOLD TIL BOLIGEN. 1/11 1980

AREAL	ALLE	BOLIGEN EIES			BOLIGEN LEIES					UOPPGITT EIE-/ LEIE- FORM
		ALLE PRIVAT	GJENNOM BORETT- LAG E.L.	ALLE	VED VANLIG LEIE- KONTRAKT	SOM TJENESTE- BOLIG	FOR ET AVGRENSET TIDSRØM	PÅ ANDRE VILKÅR		
BOLIGER I ALT ....	10045	8048	7572	476	694	506	97	75	16	1303
UNDER 30 KVM ...	106	41	37	4	33	22	2	7	2	32
30- 39 KVM ....	143	62	62	-	56	48	3	3	2	25
40- 49 " .....	332	189	184	5	89	79	2	7	1	54
50- 59 " .....	657	441	429	12	99	81	6	10	2	117
60- 79 " .....	1556	1192	1120	72	162	123	20	15	4	202
80- 99 " .....	3898	3492	3227	265	137	75	42	17	3	269
100-129 " .....	1686	1552	1472	80	51	31	12	7	1	83
130 KVM OG OVER.	951	885	864	21	18	9	8	1	-	48
UOPPGITT AREAL .	716	194	177	17	49	38	2	8	1	473
BOSATTE I ALT ....	31929	27033	25356	1677	1780	1224	308	216	32	3116
BOSATTE PR. BOLIG.	3,2	3,4	3,3	3,5	2,6	2,4	3,2	2,9	2,0	2,4
ROM I ALT .....	43372	37654	35565	2089	2181	1500	396	236	49	3538
ROM PR. BOLIG ....	4,6	4,8	4,8	4,5	3,2	3,0	4,1	3,3	3,1	4,0
BOSATTE PR. ROM ..	0,7	0,7	0,7	0,8	0,8	0,8	0,8	0,9	0,7	0,6

TABELL 17. BOLIGER, BOSATTE OG ROM, ETTER BOSATTE PR. ROM I BOLIGEN. 1/11 1980

	ALLE	BOSATTE PR. ROM UTENOM KJØKKEN									
		UNDER 0,25	0,25- 0,49	0,50- 0,74	0,75- 0,99	1,00- 1,24	1,25- 1,49	1,50- 1,74	1,75- 1,99	2,00 OG OVER	UOPP- GITT
BOLIGER I ALT .....	10045	407	1659	2767	1406	2149	633	257	25	155	587
BOSATTE I ALT .....	31929	459	3042	7579	5490	8815	3107	1252	185	689	1311
BOSATTE PR. BOLIG .....	3,2	1,1	1,8	2,7	3,9	4,1	4,9	4,9	7,4	4,4	2,2
ROM I ALT .....	43372	2544	8624	12958	6923	8670	2440	811	105	297	-
ROM PR. BOLIG .....	4,6	6,3	5,2	4,7	4,9	4,0	3,9	3,2	4,2	1,9	-

TABELL 18. BOLIGER ETTER TALLET PÅ ROM OG TALLET PÅ BOSATTE. 1/11 1980

TALLET PÅ BOSATTE	I ALT	TALLET PÅ ROM								8 OG OVER	UOPP- GITT
		1	2	3	4	5	6	7			
I ALT .....	10045	120	646	1226	3220	2015	1271	512	448	587	
1 .....	1629	65	294	310	355	188	106	32	29	250	
2 .....	2324	26	204	460	705	437	228	72	52	140	
3 .....	1720	19	32	225	603	392	193	66	59	81	
4 .....	2260	6	38	140	967	452	320	145	132	60	
5 .....	1466	3	22	64	461	396	270	116	92	42	
6 .....	480	1	2	19	103	117	124	52	50	12	
7 .....	121	-	2	8	20	22	21	24	23	1	
8 .....	23	-	-	-	6	5	6	2	4	-	
9 .....	13	-	1	-	-	5	2	2	2	1	
10 OG OVER .....	9	-	1	-	-	1	1	1	5	-	

TABELL 19. FAMILIER OG PERSONER, ETTER FAMILIETYPPE, HUSHOLDNINGSTYPE OG TALLET PÅ FAMILIER I HUSHOLDNINGEN/  
YRKESAKTIVITET I FAMILIEN. 1/11 1980

	I ALT		FAMI- LIER MED EN PER- SON	FAMILIER MED TO ELLER FLERE PERSONER							
	FAMI- LIER	PER- SONER		I ALT		EKTE- PAR UTEN UGIFTE BARN	EKTEPAR MED UGIFTE BARN		MOR ELLER FAR MED UGIFTE BARN		FAM. MED UOPP- GITT
				FAMI- LIER	PER- SONER		FAMI- LIER	PER- SONER	FAMI- LIER	PER- SONER	
I ALT .....	10831	32035	2480	8351	29555	1986	5621	23613	714	1866	30
I PRIVATHUSHOLDNINGER I ALT	10729	31929	2382	8347	29547	1982	5621	23613	714	1866	30
TALLET PÅ FAMILIER I HUSHOLDNINGEN											
1 FAMILIE .....	9402	29449	1629	7773	27820	1821	5353	22582	580	1530	19
2 FAMILIER .....	1210	2322	660	550	1662	154	259	1000	127	321	10
3 " .....	105	146	31	24	65	7	9	31	7	15	1
4 FAMILIER OG OVER .....	12	12	12	-	-	-	-	-	-	-	-
YRKESAKTIVITET I FAMILIEN											
FAMILIE UTEN YRKESAKTIV ..	2639	4092	1554	1085	2538	744	145	562	190	472	6
FAMILIE MED 1 YRKESAKTIV ..	4096	12414	828	3268	11586	641	2262	9392	347	852	18
AV DETTE											
UNDER 1 000 ARB.TIMER ..	1001	2548	269	732	2279	238	360	1449	128	336	6
1 000 ARB.TIMER OG OVER	3095	9866	559	2536	9307	403	1902	7943	219	516	12
FAMILIE MED 2 YRKESAKTIVE	2869	10294	-	2369	10294	597	2137	8716	133	377	2
AV DETTE											
INGEN MED MINST											
1 000 ARB.TIMER .....	228	785	-	228	785	57	145	593	26	78	-
EN MED MINST											
1 000 ARB.TIMER .....	1518	5794	-	1518	5794	213	1242	5186	61	175	2
BEGGE MED MINST											
1 000 ARB.TIMER .....	1123	3715	-	1123	3715	327	750	2937	46	124	-
FAMILIE MED 3 YRKESAKTIVE	822	3534	-	822	3534	-	778	3366	41	152	3
AV DETTE											
INGEN MED MINST											
1 000 ARB.TIMER .....	26	106	-	26	106	-	26	106	-	-	-
EN MED MINST											
1 000 ARB.TIMER .....	273	1226	-	273	1226	-	255	1152	16	64	2
TU MED MINST											
1 000 ARB.TIMER .....	361	1546	-	361	1546	-	345	1489	16	57	-
ALLE MED MINST											
1 000 ARB.TIMER .....	162	656	-	162	656	-	152	619	9	31	1
FAMILIE MED 4 YRKESAKTIVE											
OG OVER .....	303	1595	-	303	1595	-	299	1577	3	13	1
I FELLESHUSHOLDNINGER .....	100	103	97	3	6	3	-	-	-	-	-
I UOPPGITT HUSHOLDNINGSTYPE	2	3	1	1	2	1	-	-	-	-	-

TABELL 20. FAMILIER OG PERSONER I PRIVATHUSHOLDNINGER, ETTER FAMILIETYPPE OG EIE-/LEIEFORHOLD TIL BOLIGEN/  
TALLET PÅ ROM I BOLIGEN. 1/11 1980

	I ALT		FAMI- LIER MED EN PER- SON	FAMILIER MED TO ELLER FLERE PERSONER							
	FAMI- LIER	PER- SONER		I ALT		EKTE- PAR UTEN UGIFTE BARN	EKTEPAR MED UGIFTE BARN		MOR ELLER FAR MED UGIFTE BARN		FAM. MED UOPP- GITT FAM.- TYPE
				FAMI- LIER	PER- SONER		FAMI- LIER	PER- SONER	FAMI- LIER	PER- SONER	
I ALT .....	10729	31929	2382	8347	29547	1982	5621	23613	714	1866	30
EIE-/LEIEFORHOLD TIL BOLIGEN											
EIES I ALT .....	8615	27033	1573	7042	25460	1568	4896	20769	557	1483	21
PRIVAT .....	8111	25356	1493	6618	23863	1490	4585	19432	527	1397	16
GJENNOM BORETTSLAG E.L. ..	504	1677	80	424	1597	78	311	1337	30	86	5
LEIES I ALT .....	738	1780	256	482	1524	105	301	1120	69	168	7
VED VANLIG LEIEKONTRAKT ..	543	1224	211	332	1013	73	201	724	53	125	5
SOM TJENESTEBOLIG .....	100	308	22	78	286	15	61	252	2	4	-
FOR ET AVGRENSET TIDSRØM .	79	216	15	64	201	13	36	134	14	39	1
PÅ ANDRE VILKÅR .....	16	32	8	8	24	4	3	10	-	-	1
UOPPGITT .....	1376	3116	553	823	2563	309	424	1724	88	215	2
TALLET PÅ ROM I BOLIGEN											
UTENDOM KJØKKEN											
1 ROM .....	123	219	71	52	148	18	27	95	7	17	-
MED KJØKKEN											
6 KVM OG OVER .....	49	107	19	30	88	11	15	56	4	10	-
MED KJØKKEN											
UNDER 6 KVM .....	61	94	42	19	52	6	11	36	2	4	-
UTEN KJØKKEN .....	6	6	6	-	-	-	-	-	-	-	-
UOPPGITT .....	7	12	4	3	8	1	1	3	1	3	-
2 ROM .....	682	1255	336	346	919	164	123	462	56	120	3
MED KJØKKEN											
6 KVM OG OVER .....	419	785	196	223	589	114	80	298	27	56	2
MED KJØKKEN											
UNDER 6 KVM .....	215	377	115	100	262	38	35	127	26	57	1
UTEN KJØKKEN .....	9	20	3	6	17	3	2	9	1	2	-
UOPPGITT .....	39	73	22	17	51	9	6	28	2	5	-
3 ROM .....	1303	2955	414	889	2541	388	402	1521	95	229	4
4 " .....	3408	10553	575	2833	9978	596	2020	8198	209	566	8
5 " .....	2158	6977	333	1825	6644	395	1287	5453	138	378	5
6 " .....	1378	4738	217	1161	4521	204	869	3867	85	238	3
7 " .....	553	2058	66	487	1992	67	382	1753	37	99	1
8 ROM OG OVER .....	499	1863	69	430	1794	50	346	1600	32	84	2
UOPPGITT .....	625	1311	301	324	1010	100	165	664	55	135	4

TABELL 21. TALLET PÅ PRIVATHUSHOLDNINGER MED UTVALGTE KJENNETEGN FOR BOLIGSTANDARD, OG DISPONERING AV  
PERSONBIL. BOSATTE I SLIKE HUSHOLDNINGER, ETTER ALDER. 1/11 1980

	ALLE	WC I BOLIGEN	BAD I BOLIGEN	TELEFON I BOLIGEN	ÅRENSEL- OVN I BOLIGEN	BOLIG- EN BYGGET ETTER 1945	HUSHOLD- NINGEN EIER BOLIGEN	KJØKKEN 6 KVM OG OVER I BOLIGEN	BIL DIS- PONERES AV HUS- HOLDNINGEN
PRIVATHUSHOLDNINGER ...	10045	9000	8864	6265	8970	7081	8048	8553	7057
BOSATTE .....	31929	29801	29637	20580	29041	25123	27033	28650	25839
0-19 ÅR .....	11835	11357	11344	7545	10763	10390	10311	11054	10629
20-39 " .....	9169	8673	8656	5260	8054	7629	7531	8348	8130
40-59 " .....	6201	5800	5800	4408	5841	4867	5507	5580	5076
60-69 " .....	2707	2374	2372	1947	2560	1548	2232	2195	1476
70-79 " .....	1477	1190	1109	1061	1353	556	1078	1098	426
80 ÅR OG OVER .....	540	407	356	359	470	133	374	375	102
BOSATTE PR. BOLIG .....	3,2	3,3	3,3	3,3	3,2	3,5	3,4	3,3	3,7
ROM PR. BOLIG .....	4,6	4,6	4,7	4,8	4,6	4,8	4,8	4,7	4,8
BOSATTE PR. ROM .....	0,7	0,7	0,7	0,7	0,7	0,7	0,7	0,7	0,8
HUSHOLDNINGER HVOR FOREKOMST AV KJENNETEGNET IKKE ER OPPGITT .....	-	516	511	544	336	543	1303	735	722

TABELL 22. FOLKEMENGDE ETTER ALDER, KJØNN OG TYPE BOLIGSTRØK/GRUNNKRETS. 1/11 1980

	ALDER. ÅR											
	I ALT	0-6	7-15	16-19	20-24	25-29	30-49	50-59	60-66	67-69	70-79	80 OG OVER
KOMMUNEN .....	32035	3672	5969	2200	2257	2344	7790	2986	2031	684	1503	599
MENN .....	16155	1860	3062	1154	1170	1235	3979	1510	993	328	627	237
KVINNER .....	15880	1812	2907	1046	1087	1109	3811	1476	1038	356	876	362
TYPE BOLIGSTRØK OG KJØNN												
TETTBYGDE STRØK .....	23190	2754	4330	1572	1659	1779	5674	2143	1388	466	1010	415
MENN .....	11633	1398	2222	823	831	924	2896	1081	680	223	402	153
KVINNER .....	11557	1356	2108	749	828	855	2778	1062	708	243	608	262
4531 HAUGESUND .....	4628	504	921	369	314	306	1291	412	237	87	139	48
MENN .....	2358	279	461	209	159	162	636	212	118	45	55	22
KVINNER .....	2270	225	460	160	155	144	655	200	119	42	84	26
4701 VEDAVÅGEN .....	2251	323	393	139	166	210	486	214	139	47	91	43
MENN .....	1147	162	198	88	78	114	260	106	67	17	41	16
KVINNER .....	1104	161	195	51	88	96	226	108	72	30	50	27
4702 ÅKREHAMN .....	5179	568	1004	404	413	361	1226	492	282	117	219	93
MENN .....	2608	292	509	214	200	202	618	258	139	56	88	32
KVINNER .....	2571	276	495	190	213	159	608	234	143	61	131	61
4703 SANDVE .....	206	33	38	6	22	22	41	18	14	1	8	3
MENN .....	101	13	20	3	10	13	23	7	6	1	5	-
KVINNER .....	105	20	18	3	12	9	18	11	8	-	3	3
4704 SYRE .....	269	51	48	10	23	39	61	14	4	4	11	4
MENN .....	134	26	23	6	7	21	34	7	1	3	4	2
KVINNER .....	135	25	25	4	16	18	27	7	3	1	7	2
4705 SKUDENESHAVN .....	2400	246	440	149	139	146	593	217	192	63	151	64
MENN .....	1169	124	228	71	73	70	303	105	92	26	58	19
KVINNER .....	1231	122	212	78	66	76	290	112	100	37	93	45
4706 KØPERVIK .....	5687	659	1027	355	394	444	1368	522	394	106	304	114
MENN .....	2828	324	536	172	200	225	699	254	202	55	119	42
KVINNER .....	2859	335	491	183	194	219	669	268	192	51	185	72
4707 VÅRE .....	244	19	51	24	15	10	59	39	9	4	12	2
MENN .....	122	9	29	9	10	4	30	20	3	1	6	1
KVINNER .....	122	10	22	15	5	6	29	19	6	3	6	1
4708 AVALDSNES .....	2326	351	408	116	173	241	549	215	117	37	75	44
MENN .....	1166	169	218	51	94	113	293	112	52	19	26	19
KVINNER .....	1160	182	190	65	79	128	256	103	65	18	49	25
SPREDTBYGDE STRØK .....	8785	902	1637	627	587	555	2099	843	643	218	491	183
MENN .....	4495	457	838	330	335	305	1075	429	313	105	224	84
KVINNER .....	4290	445	799	297	252	250	1024	414	330	113	267	99
UGPPGITT BOLIGSTRØK .....	60	16	2	1	11	10	17	-	-	-	2	1
GRUNNKRETS OG KJØNN												
01 VEDAVÅGEN .....	2273	326	395	140	169	211	490	214	144	47	94	43
MENN .....	1158	164	199	89	79	115	262	106	68	17	43	16
KVINNER .....	1115	162	196	51	90	96	228	108	76	30	51	27
0101 SÆVIK .....	582	81	96	21	49	67	107	61	49	15	31	5
MENN .....	290	37	43	15	19	38	60	29	22	6	18	3
KVINNER .....	292	44	53	6	30	29	47	32	27	9	13	2
0102 ØSTHUS .....	430	56	69	30	33	33	85	53	23	14	18	16
MENN .....	216	29	35	19	13	19	43	29	12	5	6	6
KVINNER .....	214	27	34	11	20	14	42	24	11	9	12	10
0103 ØSTHUSNESET .....	424	72	93	29	24	39	109	26	17	3	9	3
MENN .....	225	39	51	20	10	23	55	12	7	1	6	1
KVINNER .....	199	33	42	9	14	16	54	14	10	2	3	2
0104 MUNKEJORD .....	509	73	77	32	50	46	106	45	32	12	24	12
MENN .....	263	39	40	16	31	23	57	23	17	4	9	4
KVINNER .....	246	34	37	16	19	23	49	22	15	8	15	8
0105 VEA .....	328	44	60	28	13	26	83	29	23	3	12	7
MENN .....	164	20	30	19	6	12	47	13	10	1	4	2
KVINNER .....	164	24	30	9	7	14	36	16	13	2	8	5
02 SEVLAND .....	1393	134	265	128	105	89	308	157	85	24	57	41
MENN .....	691	66	134	64	53	49	156	80	43	9	25	12
KVINNER .....	702	68	131	64	52	40	152	77	42	15	32	29
0201 HEIÅ .....	307	20	56	29	23	15	73	49	21	4	13	4
MENN .....	161	10	32	16	14	8	38	24	11	-	5	3
KVINNER .....	146	10	24	13	9	7	35	25	10	4	8	1
0202 MANNES .....	427	51	85	31	35	37	97	35	22	9	21	4
MENN .....	223	29	43	17	15	24	51	16	9	4	13	2
KVINNER .....	204	22	42	14	20	13	46	19	13	5	8	2
0203 SEVLANDSVIK .....	484	51	91	55	30	33	103	51	30	8	13	19
MENN .....	232	21	48	24	16	16	53	27	16	5	3	3
KVINNER .....	252	30	43	31	14	17	50	24	14	3	10	16
0204 VARNE .....	175	12	33	13	17	4	35	22	12	3	10	14
MENN .....	75	6	11	7	8	1	14	13	7	-	4	4
KVINNER .....	100	6	22	6	9	3	21	9	5	3	6	10
03 ÅKRA .....	4152	470	806	302	336	292	1019	366	223	103	180	55
MENN .....	2092	240	405	162	163	163	516	192	109	50	70	22
KVINNER .....	2060	230	401	140	173	129	503	174	114	53	110	33
0301 TJØSVOLL .....	463	51	113	36	36	21	145	30	17	5	5	4
MENN .....	247	26	65	20	20	10	71	20	9	2	2	2
KVINNER .....	216	25	48	16	16	11	74	10	8	3	3	2
0302 TJØSVOLL ØST .....	214	47	28	3	32	41	34	13	7	-	5	4
MENN .....	106	22	17	-	7	28	17	7	5	-	2	1
KVINNER .....	108	25	11	3	25	13	17	6	2	-	3	3



TABELL 22 (FORTS.)

I ALT	ALDER. ÅR											
	0-6	7-15	16-19	20-24	25-29	30-49	50-59	60-66	67-69	70-79	80 OG OVER	
0303 AKREHAMN .....	640	41	63	51	69	30	109	90	70	36	58	23
MENN .....	305	18	25	26	41	18	55	46	25	21	18	12
KVINNEK .....	335	23	38	25	28	12	54	44	45	15	40	11
0304 ÅRVOLD .....	318	23	61	28	30	15	71	40	19	7	20	4
MENN .....	150	7	31	12	14	7	35	20	10	3	10	1
KVINNER .....	168	16	30	16	16	9	36	20	9	4	10	3
0305 GRINDHAUG .....	454	51	133	35	21	23	140	22	12	7	7	3
MENN .....	232	29	70	18	11	8	69	14	7	3	2	1
KVINNER .....	222	22	63	17	10	15	71	8	5	4	5	2
0306 MUSBRØN .....	709	113	143	49	55	76	166	50	19	9	23	6
MENN .....	360	63	72	24	18	44	90	20	13	5	9	2
KVINNER .....	349	50	71	25	37	32	76	30	6	4	14	4
0307 STONG .....	371	23	71	33	26	19	87	41	27	14	25	5
MENN .....	203	14	40	20	18	13	42	21	15	7	12	1
KVINNER .....	168	9	31	13	8	6	45	20	12	7	13	4
0308 ADLAND .....	586	74	126	37	37	41	161	48	23	13	24	2
MENN .....	291	41	55	26	17	24	75	29	8	4	11	1
KVINNER .....	295	33	71	11	20	17	86	19	15	9	13	1
0309 LIKNES .....	397	47	68	30	30	26	106	32	20	12	13	4
MENN .....	198	20	30	16	17	11	62	15	17	5	4	1
KVINNER .....	199	27	38	14	13	15	44	17	12	7	9	3
04 FERKINGSTAD .....	1525	154	278	102	106	99	335	144	123	38	107	39
MENN .....	796	89	145	54	60	52	184	65	58	19	49	21
KVINNER .....	729	65	133	48	46	47	151	79	65	19	58	18
0401 STAVA .....	204	17	42	13	15	13	54	21	15	4	10	-
MENN .....	108	10	21	5	8	10	31	9	8	2	4	-
KVINNER .....	96	7	21	8	7	3	23	12	7	2	6	-
0402 STØL/FERKINGSTAD .....	469	48	34	36	34	28	95	38	49	14	34	9
MENN .....	235	22	43	18	13	12	53	15	24	9	14	7
KVINNER .....	234	26	41	18	16	16	42	23	25	5	20	2
0403 LANGÅKER/KVILHAUG .....	560	63	46	35	43	40	113	67	36	12	32	23
MENN .....	301	40	52	21	27	21	62	30	17	6	15	10
KVINNER .....	259	23	44	14	16	19	51	37	19	6	17	13
0404 HEMNES/SANDHÅLAND .....	292	26	56	18	14	18	73	19	23	8	31	7
MENN .....	152	17	29	10	7	9	38	11	9	2	16	4
KVINNER .....	140	9	27	8	7	9	35	7	14	6	15	3
05 SKUDENES .....	1993	435	701	236	259	287	930	375	316	97	248	109
MENN .....	1959	210	356	116	131	148	481	186	143	48	105	35
KVINNER .....	2034	225	345	120	128	139	449	189	173	49	143	74
0501 VIKRA .....	248	33	35	12	26	29	38	30	17	4	15	9
MENN .....	113	13	16	6	12	16	19	16	8	3	7	2
KVINNER .....	130	20	19	6	14	13	19	14	9	1	8	7
0502 SANDVE .....	252	32	41	12	18	20	54	29	22	6	14	4
MENN .....	121	12	21	7	9	12	29	11	11	3	6	-
KVINNER .....	131	20	20	5	9	8	25	18	11	3	8	4
0503 SYRE .....	476	71	83	19	34	56	105	29	26	11	27	15
MENN .....	243	34	40	13	16	29	58	15	8	8	13	9
KVINNER .....	233	37	43	6	18	27	47	14	18	3	14	6
0504 BREIDÅBLIKK .....	384	54	38	23	11	20	116	29	11	-	16	16
MENN .....	187	30	43	14	4	9	60	12	8	-	4	3
KVINNER .....	197	24	45	9	7	11	56	17	3	-	12	13
0505 HÅLANDSHØGDA .....	341	17	57	34	34	12	78	43	31	7	22	6
MENN .....	168	10	26	15	19	8	35	24	14	4	10	3
KVINNER .....	173	7	31	19	15	4	43	19	17	3	12	3
0506 VÅGHN/VARDEN .....	341	36	100	26	13	20	102	16	12	5	7	4
MENN .....	165	19	49	10	7	7	52	8	4	3	4	2
KVINNER .....	176	17	51	16	6	13	50	8	8	2	3	2
0507 SKUDENESHAVN .....	830	65	67	39	66	61	149	110	121	49	101	32
MENN .....	424	31	49	12	37	34	91	52	59	21	38	10
KVINNER .....	456	34	38	27	29	27	68	58	62	28	63	22
0508 VIGEVÅGEN .....	230	28	51	14	12	11	74	12	8	2	13	5
MENN .....	111	16	27	7	6	6	33	8	2	-	5	1
KVINNER .....	119	12	24	7	6	5	41	4	6	2	8	4
0509 VIK .....	599	74	127	44	35	42	162	52	35	6	12	10
MENN .....	303	34	68	26	17	13	88	25	15	2	6	4
KVINNER .....	296	40	59	18	18	24	74	27	20	4	6	6
0510 FALNES .....	85	8	14	6	4	5	20	7	10	2	5	4
MENN .....	42	4	7	3	3	3	8	5	4	1	4	-
KVINNER .....	43	4	7	3	1	2	12	2	6	1	1	4
0511 HILLESLAND .....	35	2	3	2	1	2	8	2	9	1	3	2
MENN .....	17	1	2	1	-	2	4	1	3	1	2	-
KVINNER .....	18	1	1	1	1	-	4	1	6	-	1	2
0512 HOVDASTAD .....	106	14	13	2	5	9	22	14	11	4	12	1
MENN .....	55	6	7	2	1	4	13	8	6	2	5	1
KVINNER .....	51	8	6	-	4	4	9	6	5	2	7	-
0513 SNØRTELAND .....	16	1	2	3	-	1	2	2	3	-	1	1
MENN .....	5	-	1	-	-	-	1	1	1	-	1	-
KVINNER .....	11	1	1	3	-	1	1	1	2	-	-	1
05 KOPERVIK .....	4730	496	806	315	358	352	1085	471	353	106	279	109
MENN .....	2337	236	423	150	176	190	549	230	180	55	108	40
KVINNER .....	2393	260	383	165	182	162	536	241	173	51	171	69
0501 STØKKAstrand .....	382	34	84	37	21	18	116	19	23	7	16	7
MENN .....	191	14	44	20	10	8	59	10	11	2	10	3
KVINNER .....	191	20	40	17	11	10	57	9	12	5	6	4
0602 NORDSTOKKE .....	346	35	79	22	26	16	99	30	11	4	12	12
MENN .....	179	22	46	11	10	8	52	13	6	2	3	6
KVINNER .....	167	13	33	11	16	8	47	17	5	2	9	6

TABELL 22 (FORTS.)

	I ALT	ALDER. ÅR										
		0-6	7-15	16-19	20-24	25-29	30-49	50-59	60-66	67-69	70-79	80 OG OVER
0603 STANGELAND .....	1110	187	207	57	85	122	278	69	39	18	41	7
MENN .....	551	84	116	30	36	58	147	33	20	12	13	2
KVINNER .....	559	103	91	27	49	64	131	36	19	6	28	5
0604 LIAR .....	91	3	25	8	7	-	25	5	6	2	7	3
MENN .....	39	1	10	3	4	-	13	3	2	1	2	-
KVINNER .....	52	2	15	5	3	-	12	2	4	1	5	3
0605 KALVATRE .....	595	55	66	40	56	35	121	87	75	15	33	12
MENN .....	295	32	30	15	30	23	62	38	35	9	18	3
KVINNER .....	300	23	36	25	26	12	59	49	40	6	15	9
0606 KOPERVIK SENTRUM .....	704	30	49	39	63	45	96	117	91	30	101	43
MENN .....	334	10	22	20	32	32	49	56	47	13	37	16
KVINNER .....	370	20	27	19	31	13	47	61	44	17	64	27
0607 NORDRE SIDE .....	384	25	45	24	34	27	62	62	53	13	31	8
MENN .....	186	9	21	11	19	17	25	31	30	8	11	4
KVINNER .....	198	16	24	13	15	10	37	31	23	5	20	4
0608 ØSTREMNESET .....	357	35	70	28	21	25	95	34	24	8	9	8
MENN .....	183	18	38	13	15	10	48	17	14	4	3	3
KVINNER .....	174	17	32	15	6	15	47	17	10	4	6	5
0609 EIDE .....	313	21	64	30	22	23	73	31	21	6	16	6
MENN .....	155	10	35	13	12	13	33	17	11	2	6	3
KVINNER .....	158	11	29	17	10	10	40	14	10	4	10	3
0610 BREKKE .....	448	71	117	30	23	41	120	17	10	3	13	3
MENN .....	224	36	61	14	8	21	61	12	4	2	5	-
KVINNER .....	224	35	56	16	15	20	59	5	6	1	8	3
07 HÅVIK .....	2997	434	613	164	168	280	775	229	156	34	103	41
MENN .....	1550	220	334	86	97	123	413	117	79	16	47	18
KVINNER .....	1447	214	279	78	71	157	362	112	77	18	56	23
0701 ØSTREM .....	780	94	167	52	41	45	224	59	45	7	31	15
MENN .....	401	52	89	29	25	15	115	30	24	2	14	6
KVINNER .....	379	42	78	23	16	30	109	29	21	5	17	9
0702 RYGNES .....	160	32	34	6	5	27	43	6	5	1	1	-
MENN .....	79	17	16	3	-	12	24	2	4	-	1	-
KVINNER .....	81	15	18	3	5	15	19	4	1	1	-	-
0703 SKÅR .....	634	101	160	30	28	54	185	34	22	1	17	2
MENN .....	330	53	86	18	15	26	96	16	11	1	7	1
KVINNER .....	304	48	74	12	13	28	89	18	11	-	10	1
0704 SUND .....	237	37	48	7	14	22	57	13	23	4	7	5
MENN .....	126	18	28	4	9	8	34	6	11	3	3	2
KVINNER .....	111	19	20	3	5	14	23	7	12	1	4	3
0705 VORÅ .....	469	39	92	42	25	23	111	62	27	10	30	8
MENN .....	239	16	51	19	18	12	55	32	13	4	15	4
KVINNER .....	230	23	41	23	7	11	56	30	14	6	15	4
0706 KOLSTØ .....	717	131	112	27	55	109	155	55	34	11	17	11
MENN .....	375	64	64	13	30	50	89	31	16	6	7	5
KVINNER .....	342	67	48	14	25	59	66	24	18	5	10	6
08 AVALDSNES .....	2712	344	486	176	210	213	640	275	151	51	118	48
MENN .....	1368	172	247	92	117	109	335	142	74	18	42	20
KVINNER .....	1344	172	239	84	93	104	305	133	77	33	76	28
0801 KVALAVÅG .....	257	34	57	10	17	17	64	25	17	8	6	2
MENN .....	132	23	25	6	7	11	36	12	7	2	3	-
KVINNER .....	125	11	32	4	10	6	28	13	10	6	3	2
0802 VISNES .....	600	71	95	49	46	48	130	56	42	16	37	10
MENN .....	302	34	48	29	25	24	65	32	24	4	11	6
KVINNER .....	298	37	47	20	21	24	65	24	18	12	26	4
0803 SKEIE .....	438	40	73	39	45	26	93	60	25	8	22	7
MENN .....	222	17	34	24	25	15	47	32	11	4	9	4
KVINNER .....	216	23	39	15	20	11	46	28	14	4	13	3
0804 VELDE .....	582	129	95	26	32	86	140	39	15	2	14	4
MENN .....	296	65	54	8	15	42	77	19	7	1	5	3
KVINNER .....	286	64	41	18	17	44	63	20	8	1	9	1
0805 FISKÅ .....	291	17	53	29	26	17	70	38	13	6	17	5
MENN .....	142	7	26	14	17	8	37	18	6	3	5	1
KVINNER .....	149	10	27	15	9	9	33	20	7	3	12	4
0806 UTVIK .....	544	53	113	23	44	19	143	57	39	11	22	20
MENN .....	274	26	60	11	28	9	73	29	19	4	9	6
KVINNER .....	270	27	53	12	16	10	70	28	20	7	13	14
09 TØRVASTAD .....	3281	391	598	218	232	215	791	281	221	103	171	60
MENN .....	1682	215	306	120	120	121	384	150	111	52	73	30
KVINNER .....	1599	176	292	98	112	94	407	131	110	51	98	30
0901 FEØY .....	57	3	8	1	4	2	9	7	9	5	6	3
MENN .....	35	2	6	-	2	2	5	4	5	3	4	2
KVINNER .....	22	1	2	1	2	-	4	3	4	2	2	1
0902 HAUGE .....	579	60	91	46	41	31	124	52	54	22	37	21
MENN .....	298	34	40	25	22	22	57	32	24	12	20	10
KVINNER .....	281	26	51	21	19	9	67	20	30	10	17	11
0903 HÅLAND .....	470	50	107	28	23	31	118	34	40	15	20	4
MENN .....	230	21	54	17	11	18	56	18	19	8	5	3
KVINNER .....	240	29	53	11	12	13	62	16	21	7	15	1
0904 GSNES .....	395	35	69	35	33	19	92	39	25	13	30	5
MENN .....	202	18	34	18	21	11	46	17	16	5	14	2
KVINNER .....	193	17	35	17	12	8	46	22	9	8	16	3
0905 LITLASUND .....	351	44	46	24	34	34	72	37	22	14	23	1
MENN .....	180	26	25	15	16	22	34	18	10	6	8	-
KVINNER .....	171	18	21	9	18	12	38	19	12	8	15	1
0906 KARMSUND .....	633	107	124	30	47	53	171	38	29	11	16	7
MENN .....	324	64	57	15	22	23	88	23	15	6	9	2
KVINNER .....	309	43	67	15	25	30	83	15	14	5	7	5

TABELL 22 (FORTS.)

	I ALT	ALDER. ÅR										80 OG OVER
		0-6	7-15	16-19	20-24	25-29	30-49	50-59	60-66	67-69	70-79	
0907 STORESUND .....	153	24	32	10	9	11	36	5	5	4	13	4
MENN .....	97	16	22	9	3	6	18	3	4	1	4	1
KVINNER .....	66	8	10	1	6	5	18	2	1	3	9	3
0908 BØ .....	366	41	76	28	21	16	101	35	21	10	11	6
MENN .....	185	18	46	14	12	9	48	16	9	6	4	3
KVINNER .....	181	23	30	14	9	7	53	19	12	4	7	3
0909 BØ .....	277	27	45	16	20	18	68	34	16	9	15	9
MENN .....	141	16	22	7	11	8	32	19	9	5	5	7
KVINNER .....	136	11	23	9	9	10	36	15	7	4	10	2
10 FASTLANDSSIDEN .....	4924	474	1019	418	303	299	1400	474	259	81	144	53
MENN .....	2498	244	511	220	170	161	691	242	128	44	64	23
KVINNER .....	2426	230	508	198	133	138	709	232	131	37	80	30
1001 NORHEIMSVÅGEN .....	346	25	49	30	37	19	83	55	26	4	14	4
MENN .....	178	15	29	15	16	13	42	26	14	1	6	1
KVINNER .....	168	10	20	15	21	6	41	29	12	3	8	3
1002 NORHEIM .....	346	45	62	21	22	40	92	26	18	4	11	5
MENN .....	180	29	29	14	14	19	43	13	11	2	4	2
KVINNER .....	166	16	33	7	8	21	49	13	7	2	7	3
1003 NORHEIMSSKOGEN .....	963	93	219	82	50	54	305	86	42	10	19	3
MENN .....	467	42	94	47	30	24	150	45	19	7	6	3
KVINNER .....	496	51	125	35	20	30	155	41	23	3	13	-
1004 SPANNE .....	484	43	114	58	30	25	139	42	8	11	6	8
MENN .....	251	23	61	28	18	16	67	22	4	4	3	5
KVINNER .....	233	20	53	30	12	9	72	20	4	7	3	3
1005 MCKSHEIM .....	606	37	126	65	40	20	189	61	35	8	11	14
MENN .....	306	23	61	39	19	11	90	34	15	4	3	7
KVINNER .....	300	14	65	26	21	9	99	27	20	4	8	7
1006 VØRMEDEL .....	638	79	140	49	28	49	189	47	36	7	12	2
MENN .....	327	39	74	23	14	26	98	23	19	5	6	-
KVINNER .....	311	40	66	26	14	23	91	24	17	2	6	2
1007 RØYKSUND .....	252	14	51	21	18	10	63	32	16	6	18	3
MENN .....	120	7	23	10	7	6	32	15	8	3	8	1
KVINNER .....	132	7	28	11	11	4	31	17	8	3	10	2
1008 FØSEN .....	234	22	38	9	15	14	48	35	26	4	17	6
MENN .....	123	12	20	4	11	9	24	17	12	2	11	1
KVINNER .....	111	10	18	5	4	5	24	18	14	2	6	5
1009 MYKJE .....	247	28	41	19	16	20	62	32	13	7	7	2
MENN .....	134	12	24	7	10	13	33	17	9	5	4	1
KVINNER .....	113	16	17	12	6	7	29	15	5	2	3	1
1010 AKSNES .....	210	21	50	20	12	12	53	18	14	2	8	-
MENN .....	113	12	26	15	6	7	26	8	6	2	5	-
KVINNER .....	97	9	24	5	6	5	27	10	8	-	3	-
1011 EIKE .....	598	67	129	44	35	36	177	40	25	18	21	6
MENN .....	299	30	70	18	25	17	86	22	12	9	3	2
KVINNER .....	299	37	59	26	10	19	91	18	13	9	13	4
UNPPGITT BOSTED .....	55	14	2	1	11	7	17	-	-	-	2	1

TABELL 23. YRKESAKTIVE 16 ÅR OG OVER, ETTER NÆRING, KJØNN OG TYPE BOLIGSTRØK/GRUNNKRETS. 1/11 1980

I ALT	JORD- BRUK, SKOG- BRUK, FISKE OG FANGST	INDU- STRI- OG BERG- VERKS- DRIFT	KRAFT- OG VANN- FOR- SYNING	BYGGE- OG ANLEGG- VIRK- SØMHE	VARE- HANDEL, HOTELL- OG RES- TAURANT- VIRKSOM- HET	TRANSPORT, LAGRING, POST OG TELE- KOMMUNI- KASJONER	BANK-, FI- NANS- OG FORSIK- RINGSVIRK- SØMHE, EIEND.- DRIFT OG FORR.MESS. TJ.YTING	OFFENT- LIG, SOSIAL OG PRIVAT TJE- NESTE- YTING	UOPP- GITT NÆRING	
KOMMUNEN .....	13578	1136	3736	78	1038	2266	1864	413	2902	145
MENN .....	8857	861	3067	67	972	929	1585	220	1060	96
KVINNER .....	4721	275	669	11	66	1337	279	193	1842	49
TYPE BOLIGSTRØK OG KJØNN										
TETTBYGDDE STRØK .....	9799	578	2732	55	709	1714	1428	326	2157	100
MENN .....	6375	490	2217	46	660	706	1218	180	795	63
KVINNER .....	3424	88	515	9	49	1008	210	146	1362	37
4531 HAUGESUND .....	2143	80	558	19	156	439	287	98	490	16
MENN .....	1320	61	431	18	146	179	232	51	192	10
KVINNER .....	823	19	127	1	10	260	55	47	298	6
4701 VEDAVÅGEN .....	898	139	213	3	52	133	177	19	149	13
MENN .....	626	137	161	2	50	48	166	9	46	7
KVINNER .....	272	2	52	1	2	85	11	10	103	6
4702 ÅKREHAMN .....	2142	170	643	8	157	350	334	56	396	28
MENN .....	1434	155	504	8	144	149	294	32	127	21
KVINNER .....	708	15	139	-	13	201	40	24	269	7
4703 SANDVE .....	78	9	19	-	12	8	14	2	14	-
MENN .....	57	8	17	-	12	4	12	-	4	-
KVINNER .....	21	1	2	-	-	4	2	2	10	-
4704 SYRE .....	103	8	33	-	7	20	14	3	18	-
MENN .....	69	8	31	-	7	7	9	1	6	-
KVINNER .....	34	-	2	-	-	13	5	2	12	-
4705 SKUDENESHAVN .....	918	48	241	3	58	161	163	31	197	16
MENN .....	603	41	214	2	56	65	122	20	73	10
KVINNER .....	315	7	27	1	2	96	41	11	124	6
4706 KØPERVIK .....	2409	57	678	11	178	430	338	71	627	19
MENN .....	1544	43	569	7	162	178	298	35	243	9
KVINNER .....	865	14	109	4	16	252	40	36	384	10
4707 VÅRE .....	114	2	56	1	7	12	4	3	29	-
MENN .....	71	1	44	-	7	2	3	3	11	-
KVINNER .....	43	1	12	1	-	10	1	-	18	-
4708 AVALDSNES .....	994	65	291	10	82	161	97	43	237	8
MENN .....	651	36	246	9	76	74	82	29	93	6
KVINNER .....	343	29	45	1	6	87	15	14	144	2
SPREDTBYGDDE STRØK .....	3749	558	999	23	325	547	431	86	736	44
MENN .....	2466	371	847	21	308	221	363	39	264	32
KVINNER .....	1283	187	152	2	17	326	68	47	472	12
UOPPGITT BOLIGSTRØK .....	30	-	5	-	4	5	5	1	9	1
GRUNNKRETS OG KJØNN										
01 VEDAVÅGEN .....	906	140	218	3	52	133	178	19	150	13
MENN .....	631	138	165	2	50	48	166	9	46	7
KVINNER .....	275	2	53	1	2	85	12	10	104	6
0101 SÆVIK .....	225	48	54	2	11	19	48	1	37	5
MENN .....	161	47	38	1	9	7	47	1	9	2
KVINNER .....	64	1	16	1	2	12	1	-	28	3
0102 ØSTHUS .....	172	21	32	-	12	35	39	5	26	2
MENN .....	113	21	19	-	12	9	35	3	12	2
KVINNER .....	59	-	13	-	-	26	4	2	14	-
0103 ØSTHUSNESET .....	167	18	50	-	14	22	29	3	30	1
MENN .....	115	18	40	-	14	10	26	1	5	1
KVINNER .....	52	-	10	-	-	12	3	2	25	-
0104 MUNKEJORD .....	199	33	45	1	6	32	37	8	35	2
MENN .....	142	33	38	1	6	11	36	4	11	2
KVINNER .....	57	-	7	-	-	21	1	4	24	-
0105 VEA .....	143	20	37	-	9	25	25	2	22	3
MENN .....	100	19	30	-	9	11	22	-	9	-
KVINNER .....	43	1	7	-	-	14	3	2	13	3
02 SEVLAND .....	563	31	166	3	42	90	103	15	112	11
MENN .....	373	30	124	3	38	37	91	10	33	7
KVINNER .....	190	1	42	-	4	43	12	5	79	4
0201 HEIÅ .....	129	3	44	1	12	17	26	2	23	1
MENN .....	83	3	30	1	11	9	22	1	5	1
KVINNER .....	46	-	14	-	1	8	4	1	18	-
0202 MANNES .....	166	14	50	2	13	15	25	6	36	5
MENN .....	120	14	44	2	13	6	23	4	11	3
KVINNER .....	46	-	6	-	-	9	2	2	25	2
0203 SEVLANDSVIK .....	196	12	49	-	13	32	40	5	40	5
MENN .....	129	11	35	-	11	15	35	4	15	3
KVINNER .....	67	1	14	-	2	17	5	1	25	2
0204 VARNE .....	72	2	23	-	4	16	12	2	13	-
MENN .....	41	2	15	-	3	7	11	1	2	-
KVINNER .....	31	-	8	-	1	9	1	1	11	-
03 ÅKRA .....	1722	163	510	6	124	287	246	44	321	21
MENN .....	1162	142	411	6	115	120	217	24	109	18
KVINNER .....	560	21	99	-	9	167	29	20	212	3

TABELL 23 (FORTS.)

I ALT	JORD- BRUK, SKOG- BRUK, FISKE OG FANGST	INDU- STRI OG BERG- VERKS- DRIFT	KRAFT- OG VANN- FOR- SYNING	BYGGE- OG ANLEGG- VIRK- SOMHET	VARE- HANDEL, HOTELL- OG RES- TAURANT- VIRKSOM- HET	TRANSPORT, LAGRING, POST OG TELE- KOMMUNI- KASJONER	BANK-, FI- NANS- OG FORSIK- RINGSVIRK- SOMHET, EIEND- DRIFT OG FORR.MESS. TJ.YTING	OFFENT- LIG, SOSIAL OG PRIVAT TJE- NESTE- YTING	UOPP- GITT NÆRING	
0301 TJØSVOLL .....	189	20	63	2	6	24	31	4	37	2
MENN .....	129	19	50	2	6	7	27	3	14	1
KVINNER .....	60	1	13	-	-	17	4	1	23	1
0302 TJØSVOLL ØST .....	101	6	29	-	5	23	15	5	17	1
MENN .....	62	4	20	-	4	9	14	4	6	1
KVINNER .....	39	2	9	-	1	14	1	1	11	-
0303 ÅKREHAMN .....	296	36	91	1	10	50	40	9	50	9
MENN .....	194	30	72	1	10	19	33	6	16	7
KVINNER .....	102	6	19	-	-	31	7	3	34	2
0304 ÅRVOLD .....	140	14	32	2	9	25	21	11	26	-
MENN .....	84	12	25	2	7	8	18	6	6	-
KVINNER .....	56	2	7	-	2	17	3	5	20	-
0305 GRINDHAUG .....	171	13	45	-	17	39	17	1	38	1
MENN .....	117	13	40	-	15	19	15	-	14	1
KVINNER .....	54	-	5	-	2	20	2	1	24	-
0306 MOSBRØN .....	271	17	83	-	20	50	39	3	55	4
MENN .....	190	17	69	-	19	26	36	1	18	4
KVINNER .....	81	-	14	-	1	24	3	2	37	-
0307 STONG .....	160	6	51	-	12	25	33	4	29	-
MENN .....	105	6	39	-	11	9	29	1	10	-
KVINNER .....	55	-	12	-	1	16	4	3	19	-
0308 ÅDLAND .....	226	23	72	-	37	27	31	5	31	-
MENN .....	158	18	55	-	35	13	28	2	7	-
KVINNER .....	68	5	17	-	2	14	3	3	24	-
0309 LIKNES .....	168	23	44	1	8	24	19	2	38	4
MENN .....	123	23	41	1	8	10	17	1	18	4
KVINNER .....	45	5	3	-	-	14	2	1	20	-
04 FERKINGSTAD .....	593	101	184	1	47	81	67	5	98	9
MENN .....	411	68	165	1	45	32	60	2	33	5
KVINNER .....	182	33	19	-	2	49	7	3	65	4
0401 STAVA .....	84	11	35	-	2	6	10	3	16	1
MENN .....	63	9	32	-	1	-	10	2	8	1
KVINNER .....	21	2	3	-	1	6	-	1	8	-
0402 STOL/FERKINGSTAD .....	167	36	39	1	11	26	22	-	30	3
MENN .....	110	20	33	1	11	9	21	-	13	2
KVINNER .....	57	16	5	-	-	17	1	-	17	1
0403 LANGÅKER/KVILHAUG .....	227	36	73	-	21	32	23	1	39	2
MENN .....	163	26	67	-	21	17	19	-	12	1
KVINNER .....	64	10	6	-	-	15	4	1	27	1
0404 HEMNES/SANDHÅLAND .....	115	18	38	-	13	17	12	1	13	3
MENN .....	75	13	33	-	12	6	10	-	-	1
KVINNER .....	40	5	5	-	1	11	2	1	13	2
05 SKUDENES .....	1603	170	408	4	115	246	260	53	330	17
MENN .....	1049	122	362	3	111	102	194	27	117	11
KVINNER .....	554	48	46	1	4	144	66	26	213	6
0501 VIKRA .....	102	12	33	1	15	8	17	3	13	-
MENN .....	74	7	27	1	14	4	15	1	5	-
KVINNER .....	28	5	6	-	1	4	2	2	8	-
0502 SANDVE .....	101	12	19	-	10	16	16	3	25	-
MENN .....	70	10	18	-	10	9	13	-	10	-
KVINNER .....	31	2	1	-	-	7	3	3	15	-
0503 SYRE .....	196	17	62	-	11	32	25	5	43	1
MENN .....	129	16	57	-	11	12	17	3	12	1
KVINNER .....	67	1	5	-	-	20	8	2	31	-
0504 BREIDABLIKK .....	126	4	47	-	5	16	19	2	33	-
MENN .....	84	2	43	-	4	8	12	1	14	-
KVINNER .....	42	2	4	-	1	8	7	1	19	-
0505 HÅLANDSHØGDA .....	155	16	40	-	9	20	33	3	32	2
MENN .....	99	13	34	-	9	9	21	-	12	1
KVINNER .....	56	3	6	-	-	11	12	3	20	1
0506 VÅGEN/VARDEN .....	128	8	26	-	11	19	22	5	36	1
MENN .....	78	8	21	-	11	7	14	4	12	1
KVINNER .....	50	-	5	-	-	12	8	1	24	-
0507 SKUDENESHAVN .....	339	10	79	2	26	73	65	12	63	9
MENN .....	224	8	72	2	25	29	52	8	22	6
KVINNER .....	115	2	7	-	1	44	13	4	41	3
0508 VIGEVÅGEN .....	93	5	23	-	4	18	19	3	21	-
MENN .....	58	5	20	-	4	4	15	3	7	-
KVINNER .....	35	-	3	-	-	14	4	-	14	-
0509 VIK .....	245	35	59	1	17	37	32	14	46	4
MENN .....	159	21	52	-	16	17	26	7	18	2
KVINNER .....	86	14	7	1	1	20	6	7	28	2
0510 FALNES .....	40	8	7	-	2	3	8	2	10	-
MENN .....	26	6	6	-	2	3	6	-	3	-
KVINNER .....	14	2	1	-	-	-	2	2	7	-
0511 HILLESLAND .....	21	16	2	-	1	1	-	-	1	-
MENN .....	12	10	1	-	1	-	-	-	-	-
KVINNER .....	9	6	1	-	-	1	-	-	1	-
0512 HOVDASTAD .....	46	25	10	-	3	2	2	-	4	-
MENN .....	32	15	10	-	3	-	2	-	2	-
KVINNER .....	14	10	-	-	-	2	-	-	2	-

TABELL 23 (FORTS.)

I ALT	JORD- BRUK, SKOG- BRUK, FISKE OG FANGST	INDU- STRI OG BERG- VERKS- DRIFT	KRAFT- OG VANN- FOR- SYNING	BYGGE- OG ANLEGG- VIRK- SOMHET	VARE- HANDEL, HOTELL- OG RES- TAURANT- VIRKSOM- HET	TRANSPORT, LAGRING, POST OG TELE- KOMMUNI- KASJONER	BANK-, FI- NANS- OG FORSIK- RINGSVIRK- SOMHET, EIEND.- DRIFT OG FORR.MESS. TJ.YTING	OFFENT- LIG, SOSIAL OG PRIVAT TJE- NESTE- YTING	UOPP- GITT NÆRING	
0513 SNØRTELAND .....	11	2	1	-	1	1	2	1	3	-
MENN .....	4	1	1	-	1	-	1	-	-	-
KVINNER .....	7	1	-	-	-	1	1	1	3	-
06 KOPERVIK .....	2054	73	563	9	161	366	266	58	538	20
MENN .....	1307	50	470	6	145	150	233	29	214	10
KVINNER .....	747	23	93	3	16	216	33	29	324	10
0601 STOKKASTRAND .....	170	21	42	-	19	21	25	1	40	1
MENN .....	109	14	31	-	18	8	22	-	15	1
KVINNER .....	61	7	11	-	1	13	3	1	25	-
0602 NORDSTOKKE .....	142	13	37	-	15	26	16	4	30	1
MENN .....	90	6	32	-	14	10	13	2	12	1
KVINNER .....	52	7	5	-	1	16	3	2	18	-
0603 STANGELAND .....	475	6	126	3	47	84	52	17	133	7
MENN .....	298	5	103	1	39	37	45	8	56	4
KVINNER .....	177	1	23	2	8	47	7	9	77	3
0604 LIAR .....	41	2	6	-	4	12	3	1	12	1
MENN .....	22	1	6	-	3	4	3	-	4	1
KVINNER .....	19	1	-	-	1	8	-	1	8	-
0605 KALVATRE .....	266	9	58	1	21	62	37	11	67	-
MENN .....	163	6	52	1	21	22	33	7	21	-
KVINNER .....	103	3	6	-	-	40	4	4	46	-
0606 KOPERVIK SENTRUM .....	326	6	73	4	13	56	47	9	115	3
MENN .....	204	4	61	3	12	25	42	4	51	2
KVINNER .....	122	2	12	1	1	31	5	5	64	1
0607 NORDRE SIDE .....	180	4	59	-	11	37	24	4	37	4
MENN .....	117	4	46	-	10	16	22	2	16	1
KVINNER .....	63	-	13	-	1	21	2	2	21	3
0608 ØSTREMNESET .....	169	1	62	-	8	27	18	7	46	-
MENN .....	105	1	48	-	7	12	15	4	18	-
KVINNER .....	64	-	14	-	1	15	3	3	28	-
0609 EIDE .....	133	4	50	-	8	17	18	3	32	1
MENN .....	88	3	46	-	6	7	13	2	11	-
KVINNER .....	45	1	4	-	2	10	5	1	21	1
0610 BREKKE .....	152	7	50	1	15	24	26	1	26	2
MENN .....	111	6	45	1	15	9	25	-	10	-
KVINNER .....	41	1	5	-	-	15	1	1	16	2
07 HÅVIK .....	1238	74	399	10	97	202	147	36	266	7
MENN .....	830	50	330	7	93	92	129	23	101	5
KVINNER .....	408	24	69	3	4	110	18	13	165	2
0701 ØSTREM .....	315	8	106	2	22	52	58	6	61	-
MENN .....	205	6	85	1	22	20	50	3	18	-
KVINNER .....	110	2	21	1	-	32	8	3	43	-
0702 BYGNES .....	60	-	15	-	-	14	12	5	14	-
MENN .....	39	-	12	-	-	9	10	2	6	-
KVINNER .....	21	-	3	-	-	5	2	3	8	-
0703 SKÅR .....	243	6	65	-	27	29	32	5	75	4
MENN .....	167	4	59	-	26	12	31	3	28	4
KVINNER .....	76	2	6	-	1	17	1	2	47	-
0704 SUND .....	94	14	17	-	7	15	17	2	22	-
MENN .....	67	12	15	-	6	7	16	-	11	-
KVINNER .....	27	2	2	-	1	8	1	2	11	-
0705 VORÅ .....	214	21	91	1	14	30	9	7	40	1
MENN .....	140	15	71	-	14	13	7	7	13	-
KVINNER .....	74	6	20	1	-	17	-	-	27	1
0706 KOLSTØ .....	312	25	105	7	27	62	19	11	54	2
MENN .....	212	13	88	6	25	31	15	8	25	1
KVINNER .....	100	12	17	1	2	31	4	3	29	1
08 AVALDSNES .....	1150	96	353	11	94	169	134	37	250	6
MENN .....	766	62	292	11	87	76	115	23	94	6
KVINNER .....	384	34	61	-	7	93	19	14	156	-
0801 KVALAVÅG .....	101	6	34	2	12	13	19	1	14	-
MENN .....	72	5	29	2	11	4	17	-	4	-
KVINNER .....	29	1	5	-	1	9	2	1	10	-
0802 VISNES .....	249	16	90	2	19	36	33	4	47	2
MENN .....	162	12	69	2	18	12	30	-	17	2
KVINNER .....	87	4	21	-	1	24	3	4	30	-
0803 SKETE .....	202	35	62	1	11	23	16	10	43	1
MENN .....	135	22	53	1	9	10	13	9	17	1
KVINNER .....	67	13	9	-	2	13	3	1	26	-
0804 VELDE .....	222	11	69	5	23	35	21	6	51	1
MENN .....	155	6	57	5	22	19	20	6	19	1
KVINNER .....	67	5	12	-	1	16	1	-	32	-
0805 FISKÅ .....	132	7	43	-	15	21	14	5	26	1
MENN .....	86	4	38	-	14	11	9	2	7	1
KVINNER .....	46	3	5	-	1	10	5	3	19	-
0806 UTVIK .....	244	21	55	1	14	41	31	11	69	1
MENN .....	156	13	46	1	13	20	26	6	30	1
KVINNER .....	88	8	9	-	1	21	5	5	39	-
09 TØRVASTAD .....	1449	122	414	7	133	245	177	45	290	16
MENN .....	922	83	318	7	124	96	157	24	101	12
KVINNER .....	527	39	96	-	9	149	20	21	189	4

TABELL 23 (FORTS.)

I ALT	JORD- BRUK, SKOG- BRUK, FISKE OG FANGST	INDU- STRI OG BERG- VERKS- DRIFT	KRAFT- OG VANN- FOR- SYNING	BYGGE- OG ANLEGG- VIRK- SOMHET	VARE- HANDEL, HOTELL- OG RES- TAURANT- VIRKSOM- HET	TRANSPORT, LAGRING, POST OG TELE- KOMMUNI- KASJONER	BANK-, FI-	OFFENT-	UOPP- GITT NERING	
							NANS- OG FORSIK- RINGSVIRK- SOMHET, EIEND.- DRIFT OG FORR.MESS. TJ.YTING	LIG, SOCIAL OG PRIVAT TJE- NESTE- YTING		
0901 FEØY .....	25	14	1	-	-	3	3	-	2	2
MENN .....	18	13	1	-	-	-	2	-	1	1
KVINNER .....	7	1	-	-	-	3	1	-	1	1
0902 HAUGE .....	259	45	59	1	22	36	27	12	54	3
MENN .....	166	27	49	1	21	16	24	7	19	2
KVINNER .....	93	18	10	-	1	20	3	5	35	1
0903 HÅLAND .....	190	18	56	2	22	25	17	3	46	1
MENN .....	122	13	45	2	21	8	16	1	15	1
KVINNER .....	68	5	11	-	1	17	1	2	31	-
0904 OSNES .....	177	9	56	-	20	37	29	4	21	1
MENN .....	114	7	39	-	20	11	27	3	6	1
KVINNER .....	63	2	17	-	-	26	2	1	15	-
0905 LITLASUND .....	159	3	62	-	15	32	14	7	26	-
MENN .....	103	2	41	-	14	17	13	4	12	-
KVINNER .....	56	1	21	-	1	15	1	3	14	-
0906 KARMSUND .....	272	7	64	2	22	49	46	12	67	3
MENN .....	178	5	54	2	21	25	39	6	23	3
KVINNER .....	94	2	10	-	1	24	7	6	44	-
0907 STØRESUND .....	62	-	25	-	8	14	7	2	6	-
MENN .....	42	-	21	-	7	4	6	1	3	-
KVINNER .....	20	-	4	-	1	10	1	1	3	-
0908 BØ .....	173	18	52	1	14	27	22	3	33	3
MENN .....	100	10	32	1	12	11	19	2	11	2
KVINNER .....	73	8	20	-	2	16	3	1	22	1
0909 BØ .....	132	8	39	1	10	22	12	2	35	3
MENN .....	79	6	36	1	9	4	11	-	11	2
KVINNER .....	53	2	3	-	2	18	1	2	24	1
10 FASTLANDSSIDEN .....	2272	166	516	24	169	452	283	100	538	24
MENN .....	1392	116	427	21	160	174	221	48	211	14
KVINNER .....	880	50	89	3	9	278	62	52	327	10
1001 NØRHEIMSVÅGEN .....	176	7	39	3	14	38	26	5	42	2
MENN .....	104	4	30	3	13	14	18	5	16	1
KVINNER .....	72	3	9	-	1	24	8	-	26	1
1002 NØRHEIM .....	167	6	42	1	9	40	21	8	39	1
MENN .....	100	5	35	1	8	14	15	3	18	1
KVINNER .....	67	1	7	-	1	26	6	5	21	-
1003 NØRHEIMSSKOGEN .....	460	12	106	4	31	92	55	24	135	1
MENN .....	276	9	81	4	30	35	45	12	59	1
KVINNER .....	184	3	25	-	1	57	10	12	76	-
1004 SPANNE .....	217	14	52	2	21	47	11	9	59	2
MENN .....	135	11	46	1	19	18	10	6	23	1
KVINNER .....	82	3	6	1	2	29	1	3	36	1
1005 MØKSHEIM .....	305	9	71	5	18	73	54	15	57	3
MENN .....	180	8	54	5	17	30	41	8	16	1
KVINNER .....	125	1	17	-	1	43	13	7	41	2
1006 VORMEDAL .....	273	20	71	4	21	50	33	14	58	2
MENN .....	170	16	61	3	19	15	27	5	23	1
KVINNER .....	103	4	10	1	2	35	6	9	35	1
1007 RØYKSUND .....	110	10	29	1	5	18	12	6	24	5
MENN .....	67	7	26	1	5	8	7	1	9	3
KVINNER .....	43	3	3	-	-	10	5	5	15	2
1008 FØSEN .....	106	31	22	2	7	8	16	2	14	4
MENN .....	72	19	20	2	7	5	12	-	4	3
KVINNER .....	34	12	2	-	-	3	4	2	10	1
1009 MYKJE .....	111	21	17	-	8	23	18	6	16	2
MENN .....	76	15	15	-	7	9	16	4	9	1
KVINNER .....	35	6	2	-	1	14	2	2	7	1
1010 AKSNES .....	91	16	12	-	12	15	7	1	28	-
MENN .....	55	11	10	-	12	7	7	-	8	-
KVINNER .....	36	5	2	-	-	8	-	1	20	-
1011 EIKE .....	256	20	55	2	23	48	30	10	66	2
MENN .....	157	11	49	1	23	19	23	4	26	1
KVINNER .....	99	9	6	1	-	29	7	6	40	1
UOPPGITT BØSTED .....	28	-	5	-	4	5	3	1	9	1

TABELL 24. TALLET PÅ PRIVATHUSHOLDNINGER MED UTVALGTE KJENNETEGN FOR BOLIGSTANDARD, OG DISPONERING AV PERSONBIL. BOLIGSTRØK/GRUNNKRETS. 1/11 1980

	ALLE	WC I BOLIGEN	WC UTENFOR BOLIGEN	ANNET AVTREDE	BAD I BOLIGEN	TELEFON I BOLIGEN	PIPE I BOLIGEN	BOLI- GEN BYGGET ETTER 1945	HUS- HOLD- NINGEN EIER BOLIGEN	KJØKKEN 6 KVM OG OVER I BOLIGEN	BIL DIS- PONERES AV HUS- HOLD- NINGEN
KOMMUNEN .....	10045	9000	87	442	8864	6265	9424	7081	8048	8553	7057
TYPE BOLIGSTRØK											
TETTBYGDE STRØK ....	7242	6669	61	160	6525	4502	6780	5334	5849	6213	5145
4531 HAUGESUND ...	1377	1309	8	20	1284	962	1288	1153	1171	1206	1123
4701 VEDAVÅGEN ...	689	637	5	20	619	443	656	456	569	600	493
4702 ÅKREHAMN ....	1586	1429	11	45	1400	764	1474	1134	1273	1348	1069
4703 SANDVE .....	65	57	1	4	57	35	61	38	52	55	43
4704 SYRE .....	79	74	-	1	73	53	73	64	64	72	67
4705 SKUDENESHAVN	813	755	5	10	716	587	762	530	649	687	497
4706 KØPERVIK ....	1838	1687	28	35	1660	1184	1710	1356	1438	1551	1234
4707 VÅRE .....	74	69	-	2	69	54	73	66	59	68	55
4708 AVALDSNES ...	721	652	3	23	647	420	683	537	574	626	564
SPREDTBYGDE STRØK ..	2776	2315	25	280	2323	1754	2628	1733	2189	2324	1898
UOPPGITT BOLIGSTRØK	27	16	1	2	16	9	16	14	10	16	14
GRUNNKRETS											
01 VEDAVÅGEN .....	696	643	5	21	623	446	663	459	575	606	497
0101 SÆVIK .....	188	169	2	10	163	106	179	108	152	160	116
0102 ØSTHUS .....	140	132	1	3	125	93	132	89	111	121	96
0103 ØSTHUSNESET .	109	106	1	1	105	75	106	96	99	101	92
0104 MUNKEJORD ...	160	147	1	3	142	104	153	91	129	139	116
0105 VEA .....	99	89	-	4	88	68	93	75	84	85	77
02 SEVLAND .....	425	378	2	19	361	208	398	286	350	365	281
0201 HEIÅ .....	100	88	-	7	86	55	95	68	80	88	62
0202 MANNES .....	128	116	1	3	109	41	121	92	106	108	93
0203 SEVLANDSVIK .	150	130	1	8	125	85	138	87	123	128	91
0204 VARNE .....	47	44	-	1	41	27	44	39	41	41	35
03 ÅKRA .....	1279	1153	9	39	1143	614	1193	920	1016	1087	873
0301 TJØSVOLL ....	128	119	-	2	120	60	122	110	111	113	99
0302 TJØSVOLL ØST	69	62	2	3	64	18	65	54	59	62	58
0303 ÅKREHAMN ....	245	211	3	9	201	122	224	106	181	191	126
0304 ÅRVOLD .....	94	87	-	1	84	58	84	67	72	79	63
0305 GRINDHAUG ...	117	106	1	2	109	61	109	104	97	104	86
0306 MØSBRØN .....	210	197	1	4	190	90	196	175	164	182	155
0307 STONG .....	118	104	1	2	107	62	108	93	96	100	72
0308 ÅDLAND .....	172	159	1	4	160	89	163	132	143	152	124
0309 LIKNES .....	126	108	-	11	108	54	122	79	93	104	90
04 FERKINGSTAD ....	477	405	6	37	394	238	452	291	385	392	313
0401 STAVA .....	62	58	-	2	58	35	60	47	48	52	48
0402 STOL/FERKINGS	143	123	2	8	118	87	133	89	113	116	89
0403 LANGÅKER/KVIL	174	148	3	15	141	66	168	100	142	145	124
0404 HEMNES/SANDHÅ	98	76	1	12	77	50	91	55	82	79	52
05 SKUDENES .....	1350	1220	8	45	1172	939	1259	838	1069	1139	847
0501 VIKRA .....	84	73	-	7	64	49	81	48	71	73	54
0502 SANDVE .....	85	77	1	3	76	51	79	49	70	76	52
0503 SYRE .....	159	136	-	10	137	99	144	98	124	132	108
0504 BREIDABLIKK .	105	102	-	-	102	85	97	98	78	92	79
0505 HÅLANDSHØGDA	115	102	1	4	98	82	107	68	94	95	70
0506 VÅGEN/VARDEN	93	83	1	6	86	68	91	78	79	88	75
0507 SKUDENESHAVN	369	336	3	4	310	256	345	170	289	285	169
0508 VIGEVÅGEN ...	70	65	-	2	60	50	66	53	55	63	48
0509 VIK .....	184	172	2	2	164	135	170	137	146	161	132
0510 FALNES .....	28	25	-	1	24	24	24	12	21	25	17
0511 HILLESLAND ..	15	11	-	2	10	11	14	5	10	11	10
0512 HOVDASTAD ...	38	34	-	4	36	26	37	20	29	34	30
0513 SNØRTELAND ..	5	4	-	-	5	3	4	2	3	4	3
06 KØPERVIK .....	1578	1441	22	34	1415	1019	1463	1119	1216	1320	1036
0601 STOKKASTRAND	110	97	-	5	99	80	105	84	87	98	86
0602 NORDSTOKKE ..	104	92	-	7	91	64	99	74	88	88	73
0603 STANGELAND ..	325	308	1	4	310	206	287	294	280	294	244
0604 LIAR .....	33	29	1	2	29	21	26	25	20	28	16
0605 KALVATRE ....	215	201	1	-	197	151	203	156	176	178	134
0606 KØPERVIK SENT	310	276	11	2	255	184	285	138	196	234	157
0607 NORDRE SIDE .	142	129	3	1	128	92	135	87	103	103	82
0608 ØSTREMNESET .	108	105	1	2	103	81	107	91	89	101	79
0609 EIDE .....	109	99	2	3	97	68	105	71	88	92	71
0610 BREKKE .....	122	105	2	8	106	72	111	99	89	104	94
07 HÅVIK .....	876	789	8	35	795	548	831	690	698	767	667
0701 ØSTREM .....	224	204	5	6	203	148	214	180	188	193	157
0702 BYGNES .....	43	40	1	-	42	28	40	41	36	38	39
0703 SKÅR .....	171	157	-	8	158	107	161	144	141	160	135
0704 SUND .....	74	69	-	1	68	52	68	48	49	64	55
0705 VORÅ .....	146	128	-	12	128	101	143	110	113	129	98
0706 KOLSTØ .....	218	191	2	8	196	112	205	167	171	183	183
08 AVALDSNES .....	858	754	3	47	745	531	812	580	675	735	637
0801 KVALAVÅG ....	74	67	-	4	66	47	71	54	65	65	52
0802 VISNES .....	202	157	1	27	157	115	186	100	146	162	137
0803 SKEIE .....	139	118	-	10	120	89	131	93	109	117	107
0804 VELDE .....	170	158	-	3	161	98	164	139	143	154	137
0805 FISKÅ .....	95	91	1	1	90	64	91	75	80	85	72



TARELL 24 (FORTS.)

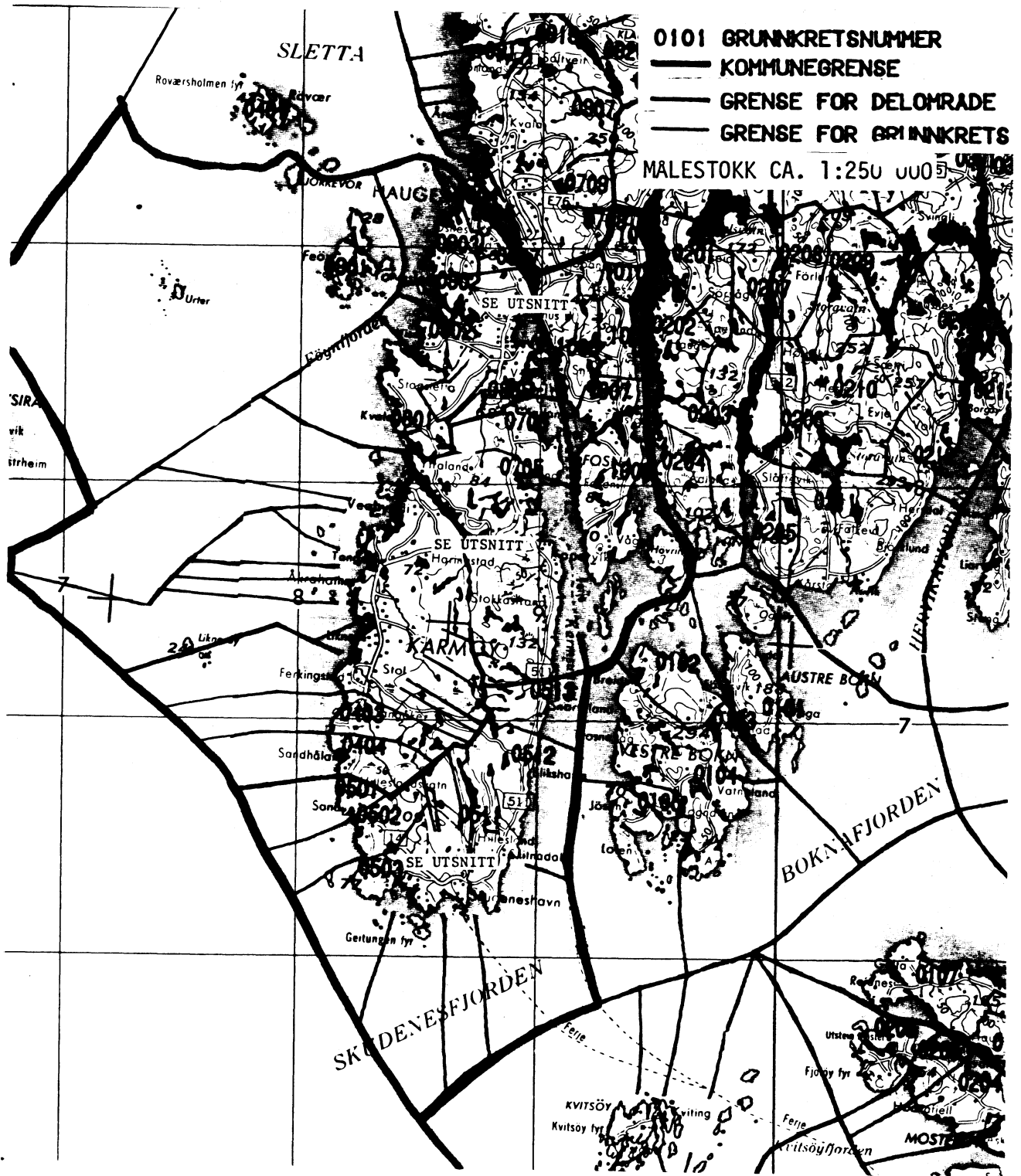
	ALLE	WC I BOLIGEN	WC UTENFOR BOLIGEN	ANNET AVTREDE	BAD I BOLIGEN	TELEFON I BOLIGEN	PIPE I BOLIGEN	BOLI- GEN BYGGET ETTER 1945	HUS- HOLD- NINGEN EIER BOLIGEN	KJØKKEN 6 KVM OG OVER I BOLIGEN	BIL DIS- PONERES AV HUS- HOLD- NINGEN
0806 UTVIK .....	178	163	1	2	151	118	169	119	132	152	132
09 TORVASTAD .....	1013	901	8	73	877	655	982	675	822	865	714
0901 FFØY .....	24	12	2	9	13	17	23	8	15	21	1
0902 HAUGE .....	179	143	4	21	147	116	168	101	135	145	120
0903 HÅLAND .....	140	120	-	16	114	96	137	81	114	116	94
0904 ØSNES .....	124	112	-	9	106	82	122	83	106	109	91
0905 LITTLASUND ...	115	112	-	1	107	67	114	92	86	97	79
0906 KARMSUND ....	182	175	-	2	171	138	178	146	162	163	152
0907 STØRESUND ...	44	43	-	1	41	30	43	31	39	40	32
0908 BØ .....	109	100	1	6	95	64	107	73	92	93	82
0909 BØ .....	96	84	1	8	83	45	90	60	73	81	63
10 FASTLANDSSIDEN ..	1468	1302	15	91	1325	1059	1356	1211	1233	1262	1180
1001 NORHEIMSVÅGEN	117	111	1	-	106	85	108	93	87	99	95
1002 NORHEIM .....	112	106	-	1	106	65	69	99	96	83	87
1003 NORHEIMSSKØGE	275	266	3	-	264	201	259	257	237	249	232
1004 SPANNE .....	127	119	1	1	120	91	123	106	103	113	110
1005 MØKSHEIM .....	178	171	1	1	166	152	168	161	157	163	156
1006 VØRMEDAL .....	177	158	4	9	167	116	172	151	156	154	151
1007 RØYKSUND .....	31	65	-	10	67	58	77	58	62	68	56
1008 FØSEN .....	33	64	-	14	63	64	79	52	67	72	50
1009 MYKJE .....	80	51	1	25	62	51	74	47	65	59	61
1010 AKSNES .....	59	52	2	2	51	36	55	43	48	51	47
1011 EIKE .....	179	139	2	28	153	140	172	144	155	151	135
UOPPGITT BOSTED .....	25	14	1	2	14	8	15	12	9	15	12

OVERSIKT SOM VISER HVILKEN KOMMUNE OG FOLKETELLINGSKRETS  
GRUNNKRETSENE I 1980 TILHØRTE VED FOLKE- OG BOLIGTELLINGEN I 1970

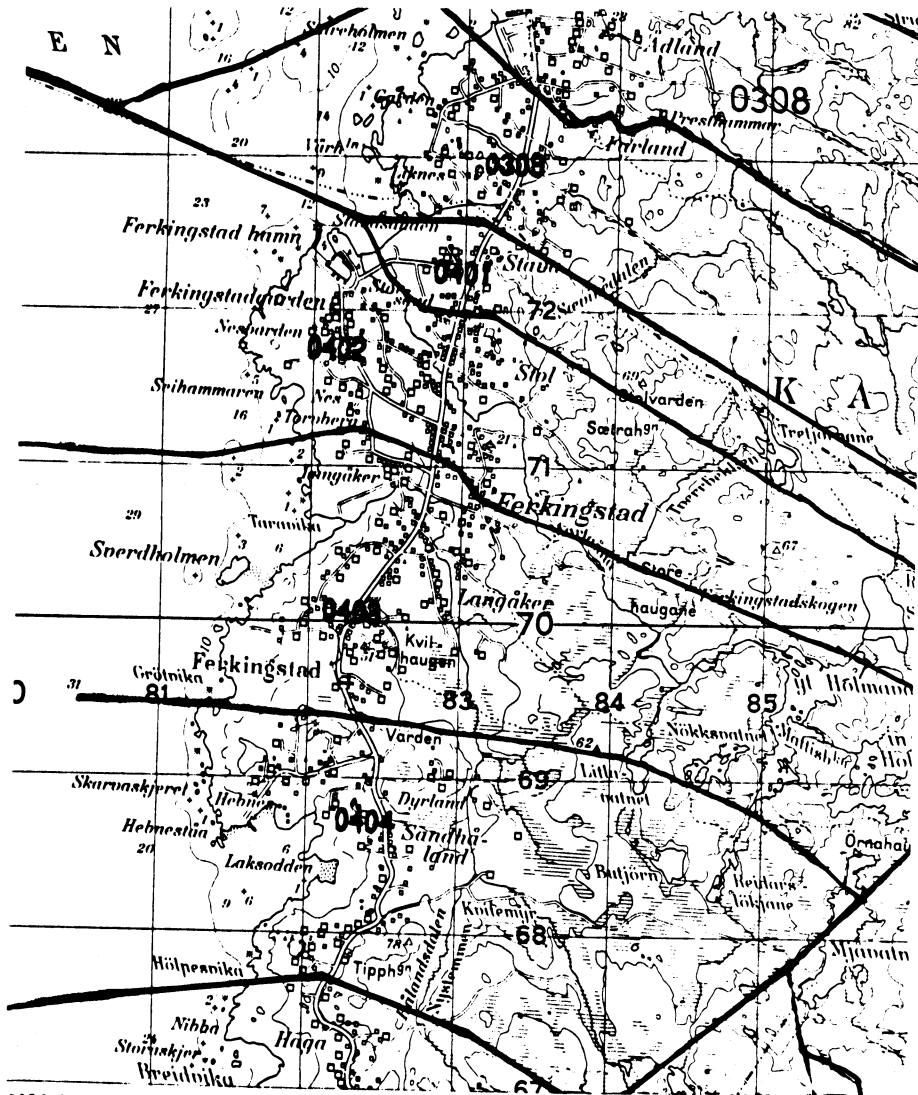
GRUNNKRETS 1980	KOMM 1970	---FOLKETELLINGSKRETS 1970---	
		HEL KRETS	DEL AV KRETS
0101 SÆVIK	1149		10-11
0102 ØSTHUS	1149		10
0103 ØSTHUSNESET	1149		10-11
0104 MUNKEJORD	1149		10-11
0105 VEA	1149		10-11,13
0201 HEIA	1149		12-13
0202 MANNES	1149		12-13
0203 SEVLANDSVIK	1149		12-13
0204 VARNE	1149		12-13
0301 TJØSVOLL	1149		14
0302 TJØSVOLL ØST	1149		14-15
0303 ÅKREHAMN	1149		14
0304 ÅRVOLD	1149		14-15
0305 GRINDHAUG	1149		14-15
0306 MOSBRON	1149		14-16
0307 STONG	1149		14
0308 ÅDLAND	1149		14,16-17
0309 LIKNES	1149		14,17
0401 STAVA	1149		29
0402 STOL/FERKINGSTAD	1149		28-29
0403 LANGÅKER/KVILHAUG	1149		28
0404 HEMNES/SANDHÅLAND	1149	27	
0501 VIKRA	1149	26	
0502 SANDVE	1149	25	
0503 SYRE	1149	24	
0504 BREIDABLIKK	1149		22-23
0505 HÅLANDSHØGDA	1149		22 23
0506 VÅGEN/VARDEN	1149		18,22-23
0507 SKUDENESHAVN	1149		18,22
0508 VIGE VÅGEN	1149		22
0509 VIK	1149		21-22
0510 FALNES	1149		20-21
0511 HILLESLAND	1149		20
0512 HOVDASTAD	1149		19
0513 SNØRTELAND	1149	3	19
0601 STOKKASTRAND	1149	4	
0602 NORDSTOKKE	1149		5-6
0603 STANGELAND	1149		5-6
0604 LIAR	1149		5
0605 KALVATRE	1149		1,5
0606 KOPERVIK SENTRUM	1149		1
0607 NORDRE SIDE	1149	2	
0608 ØSTREMNESET	1149		5
0609 EIDE	1149		7-8
0610 BREKKE	1149		7-8
0701 ØSTREM	1149		5,7
0702 BYGNES	1149		35
0703 SKÅR	1149		5,7-8
0704 SUND	1149	9	
0705 VORÅ	1149		35
0706 KOLSTØ	1149	37	35-36
0801 KVALAVÅG	1149	42	
0802 VISNES	1149	40	41
0803 SKETE	1149		38-39,41
0804 VELDE	1149		36,38-39
0805 FISKÅ	1149		36,39
0806 UTVIK	1149		38-39
0901 FEØY	1149	43	
0902 HAUGE	1149		46,48-49
0903 HÅLAND	1149		45
0904 OSNES	1149		44
0905 LITLASUND	1149		44
0906 KARMSUND	1149		44-45,47
0907 STORESUND	1149		47
0908 BØ	1149		47,49-50
0909 BØ	1149		48-49
1001 NORHEIMSVÅGEN	1149		50
1002 NORHEIM	1149		50-51
1003 NORHEIMSSKOGEN	1149		33,50,52
1004 SPANNE	1149		33
1005 MOKSHEIM	1149	53	50-51
1006 VORMEDAL	1149	32	33
1007 RØYKSUND	1149		33
1008 FOSEN	1149	34	
1009 MYKJE	1149	31	
1010 AKSNES	1149		30
1011 EIKE	1149		30



# 1149 KARMØY

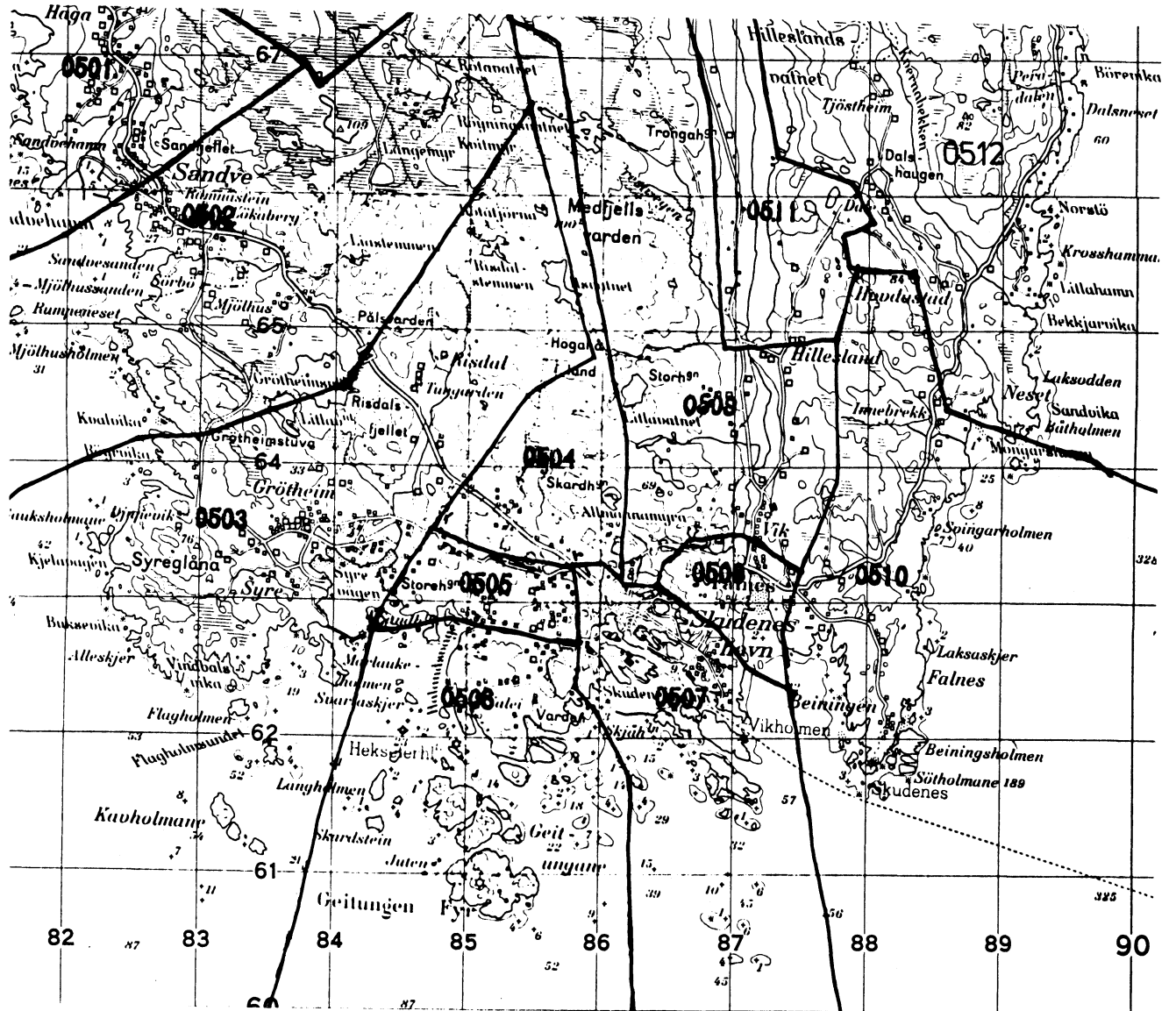


# UTSNITT AV KRETSKART



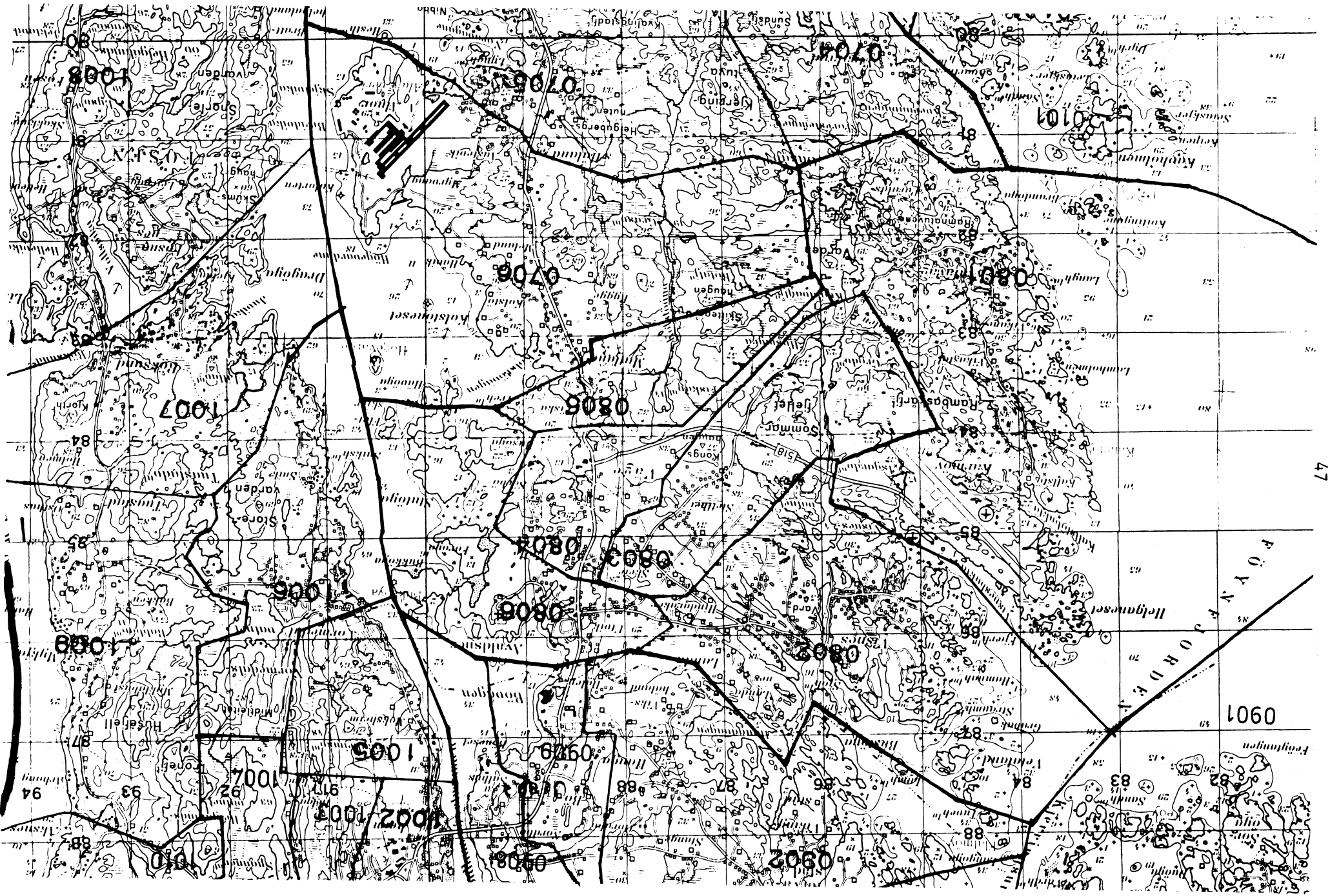
MALESTOKK CA. 1:50 000

# UTSNITT AV KRETSKART

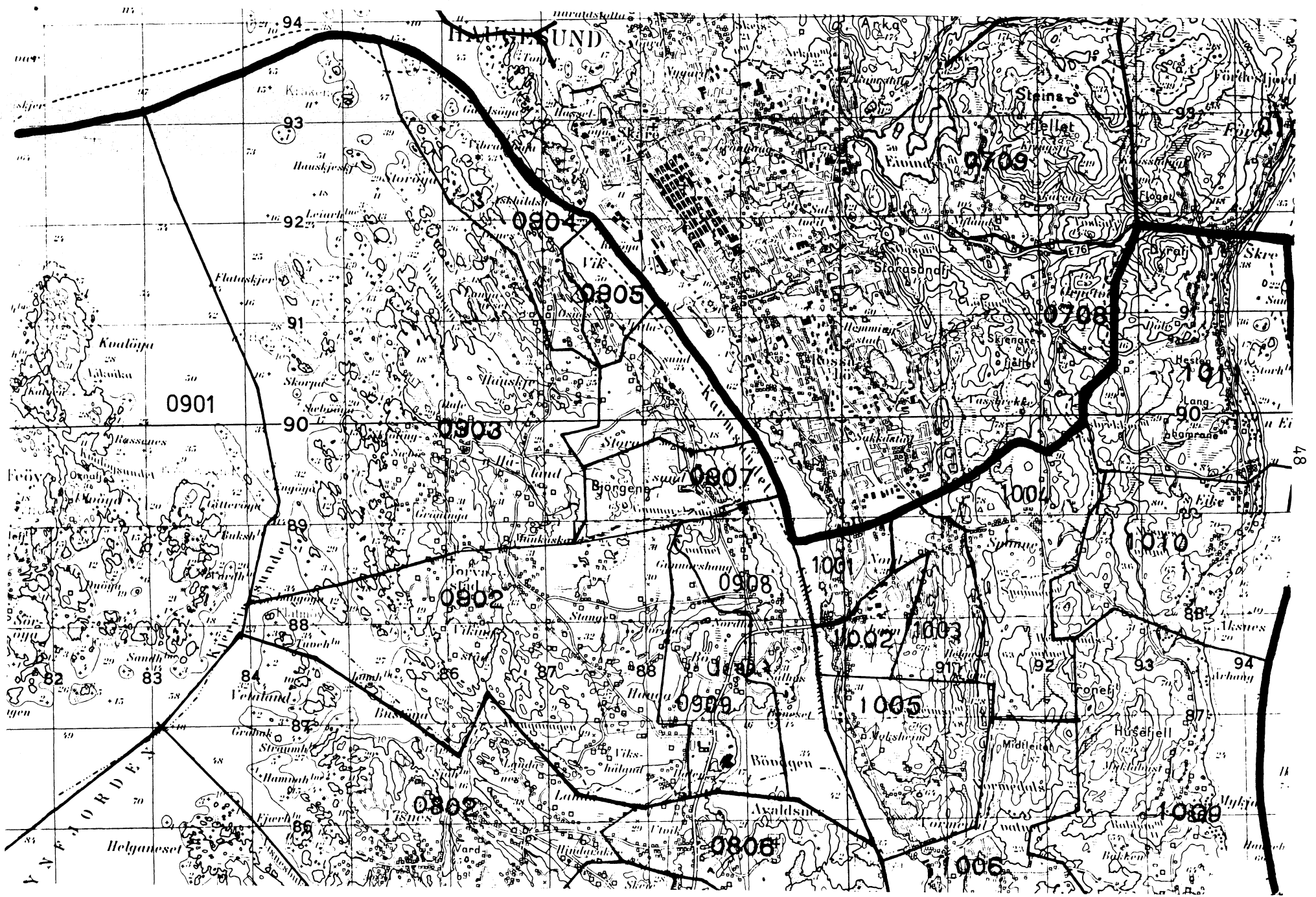


MÅLESTOKK CA. 1:50 000

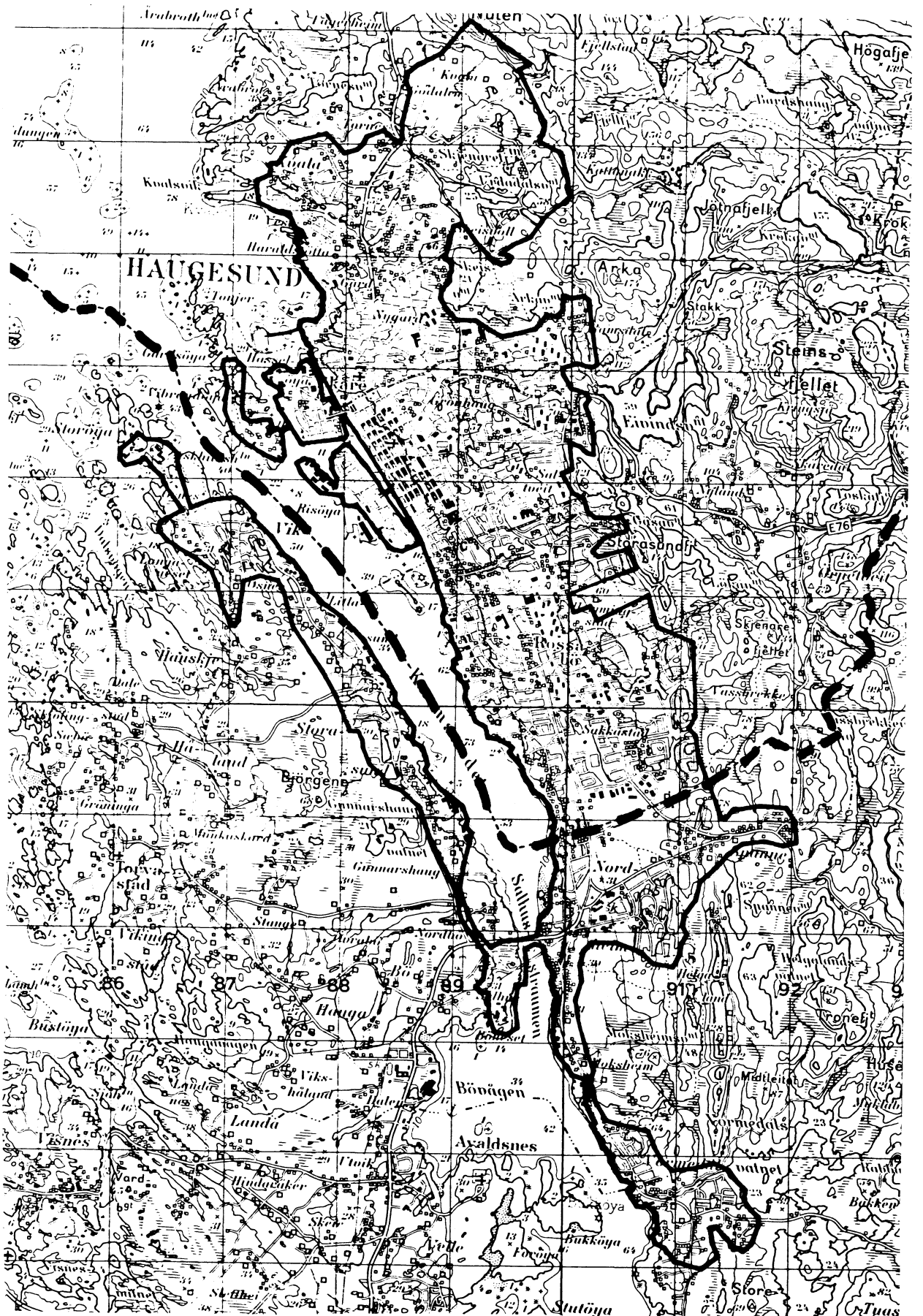








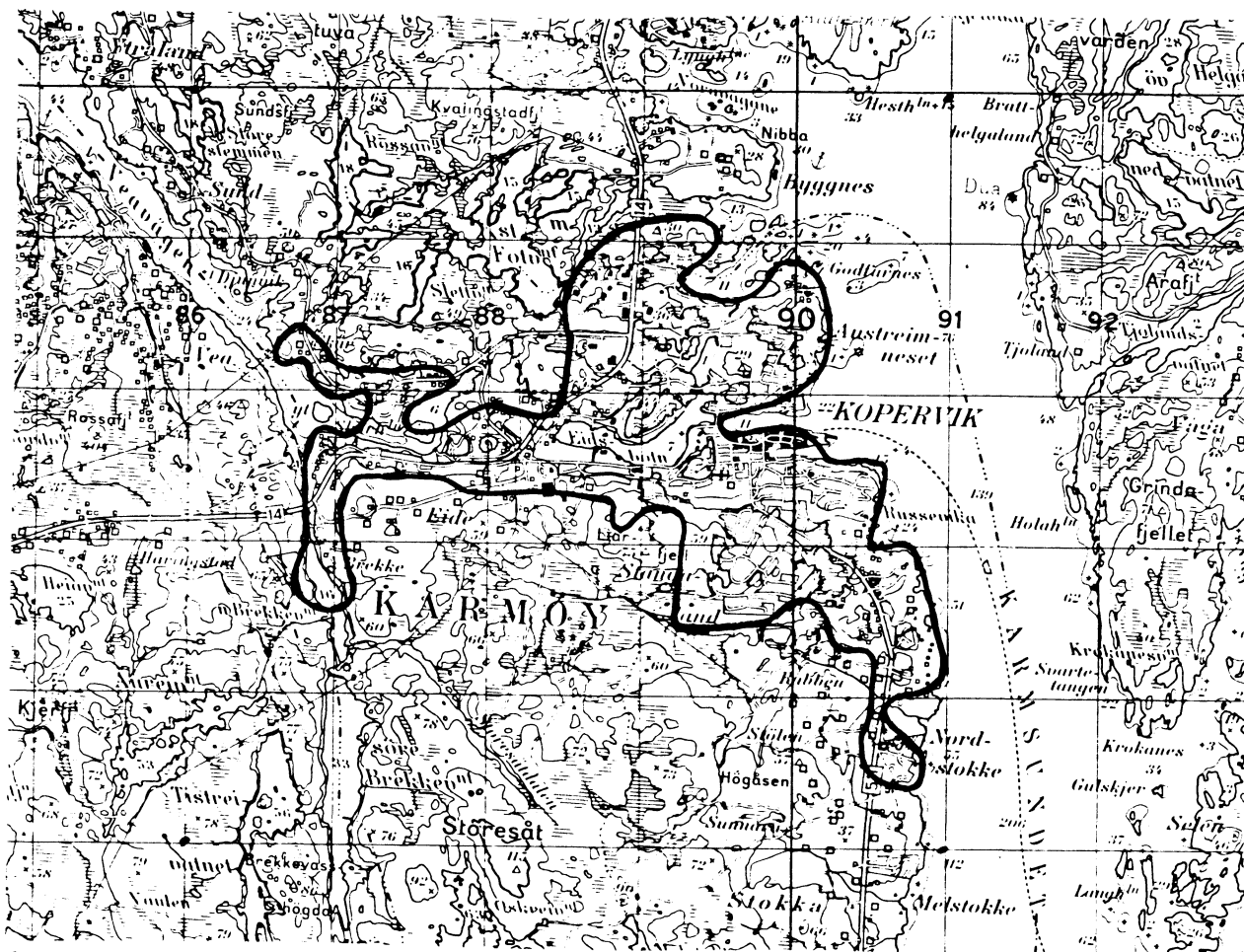
# DEL AV HAUGESUND TETTSTED



MALESTOKK CA. 1:50 000

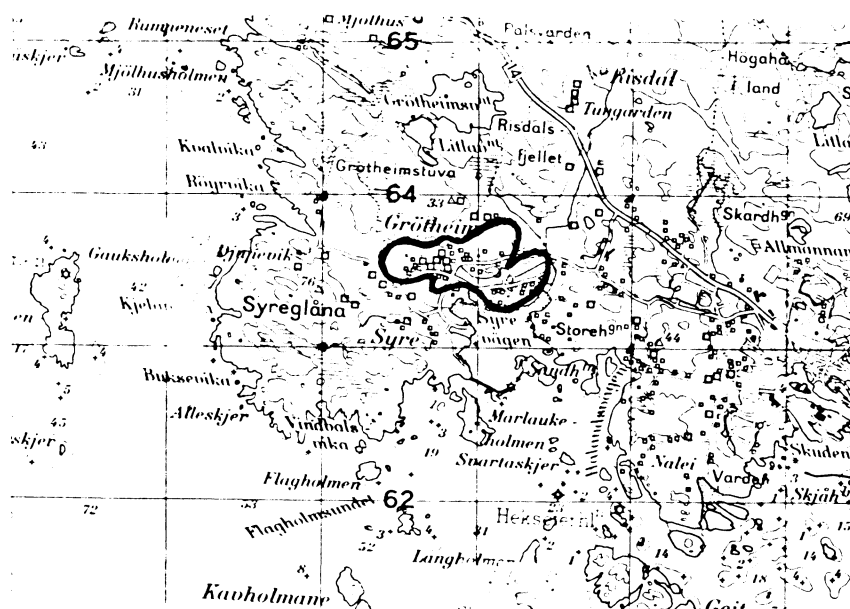
— — — — — KOMMUNEGRENSE

## AVGRENSING AV KOPERVIK TETTSTED



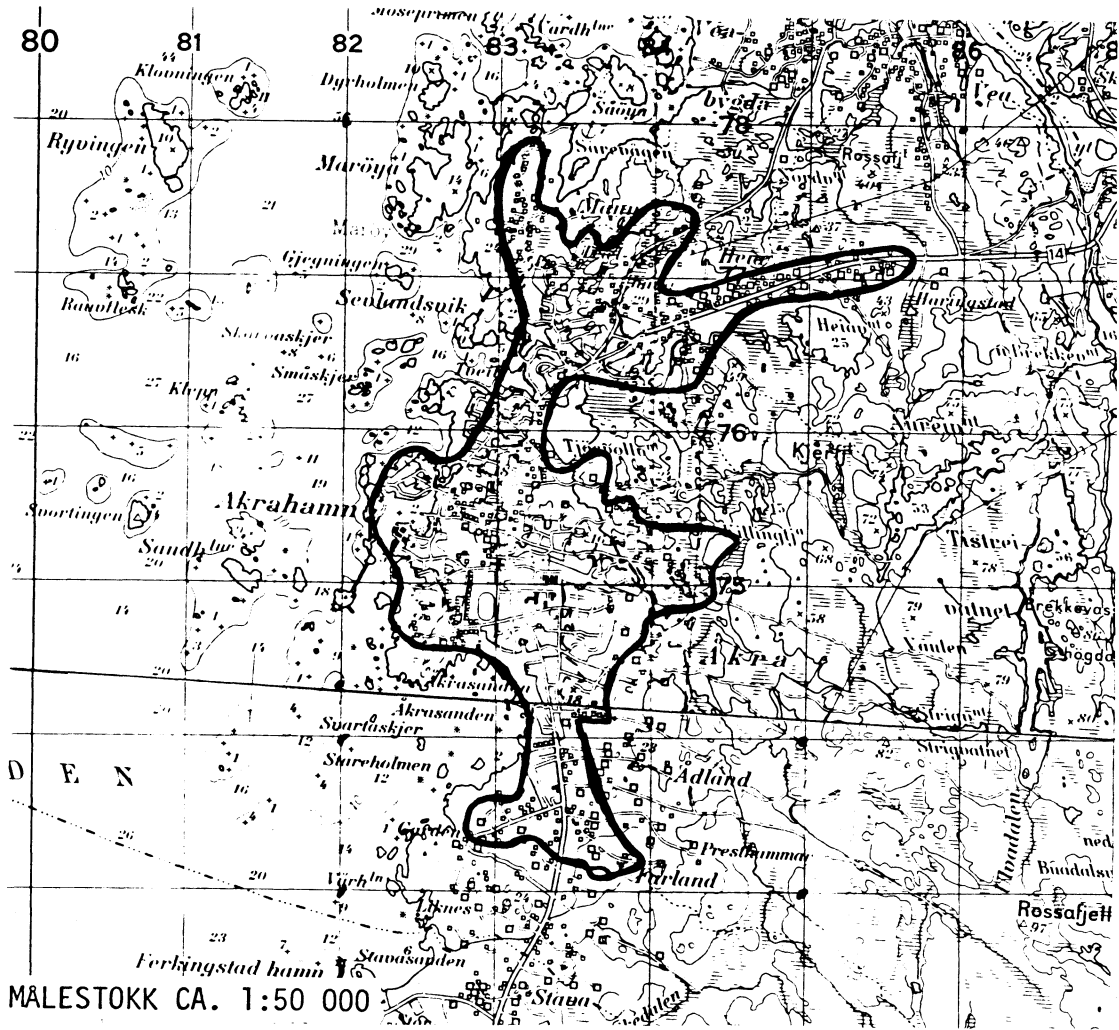
MÅLESTOKK CA. 1:50 000

## AVGRENSING AV SYRE TETTSTED

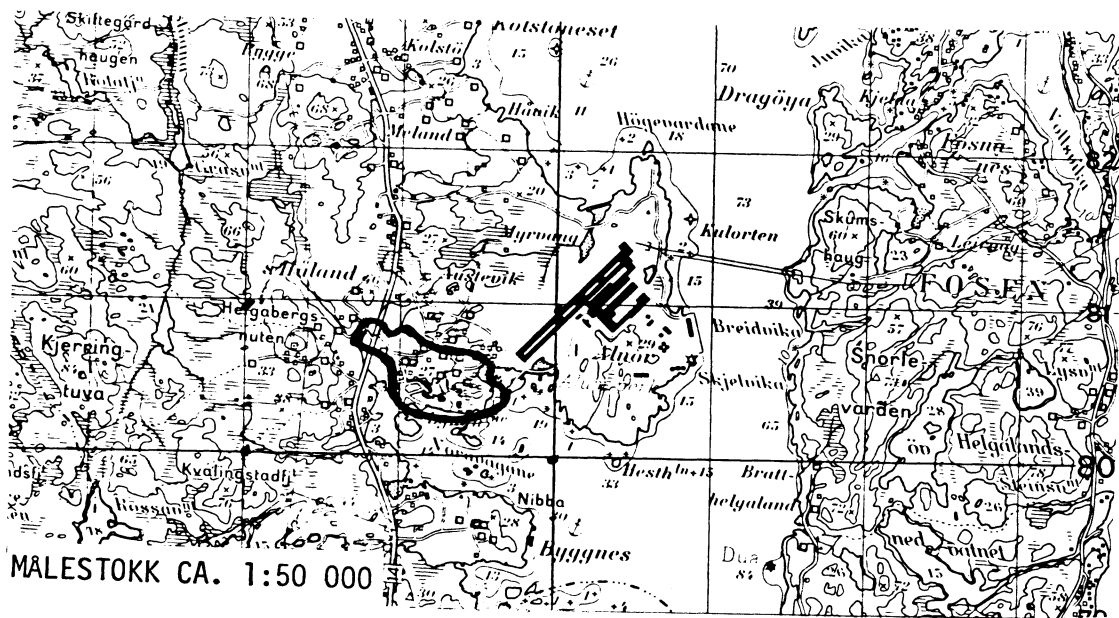


MÅLESTOKK CA. 1:50 000

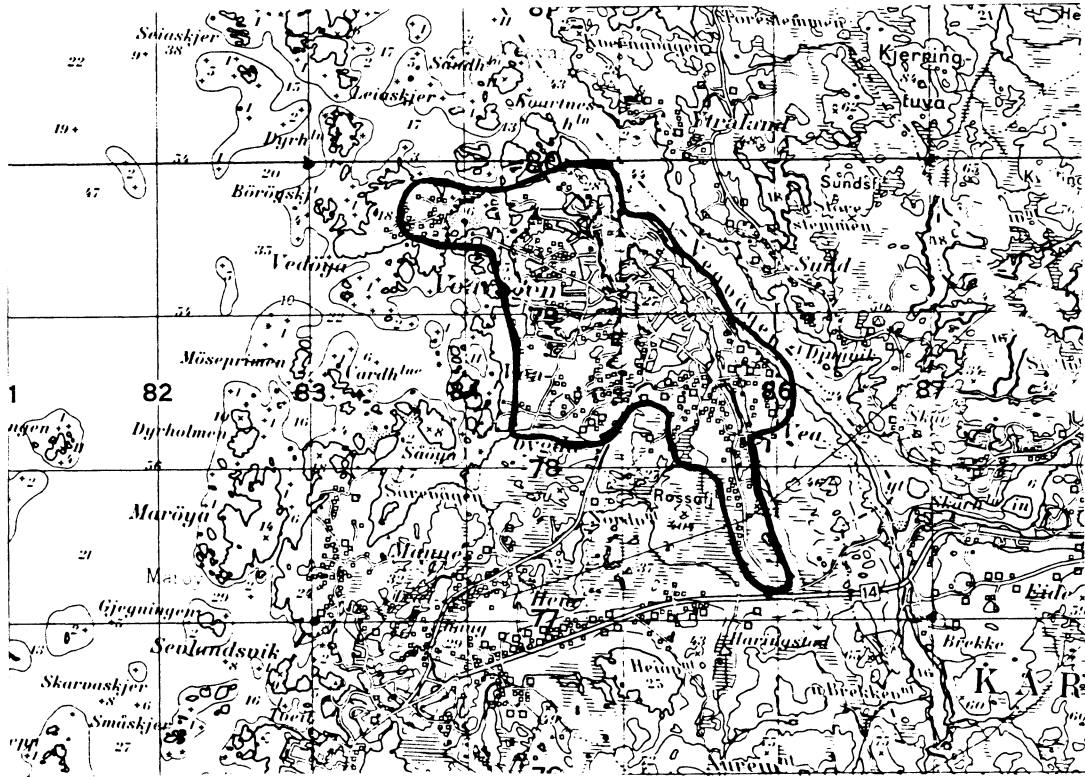
AVGRENSING AV AKREHAMN TETTSTED



AVGRENSING AV VARE TETTSTED

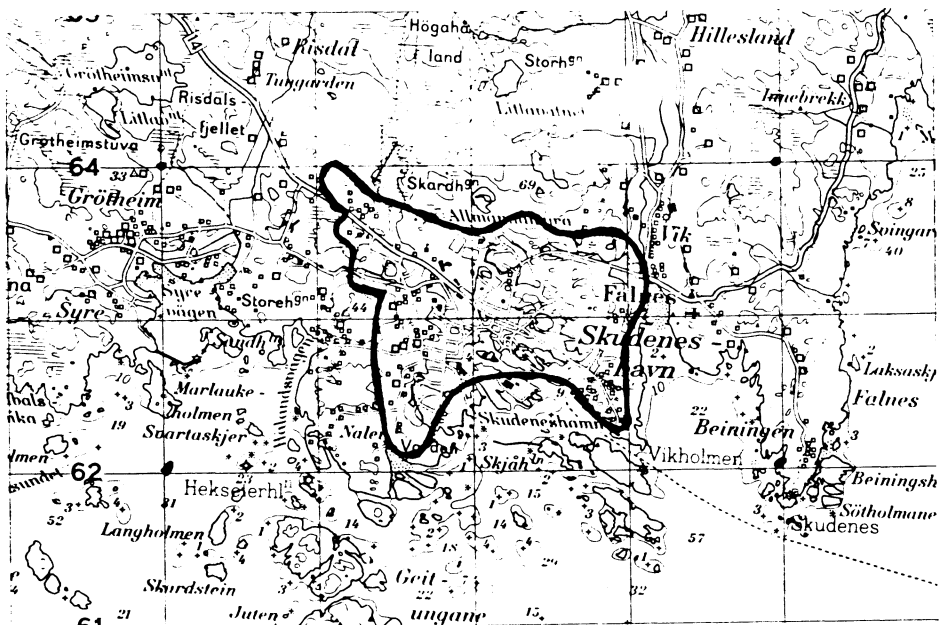


## AVGRENSING AV VEDAVAGEN TETTSTED



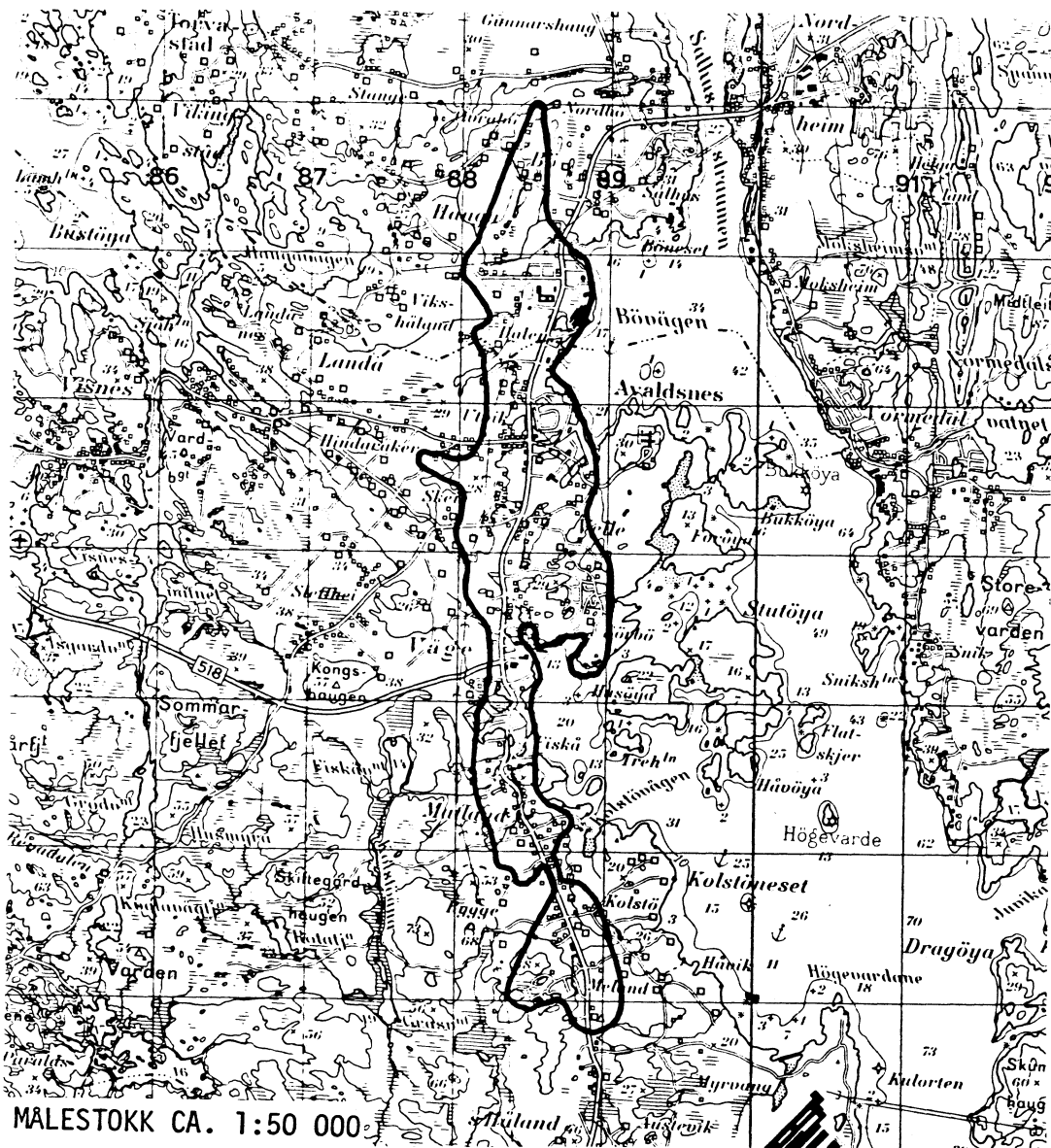
MÅLESTOKK CA. 1:50 000

## AVGRENSING AV SKUDENESHAVN TETTSTED

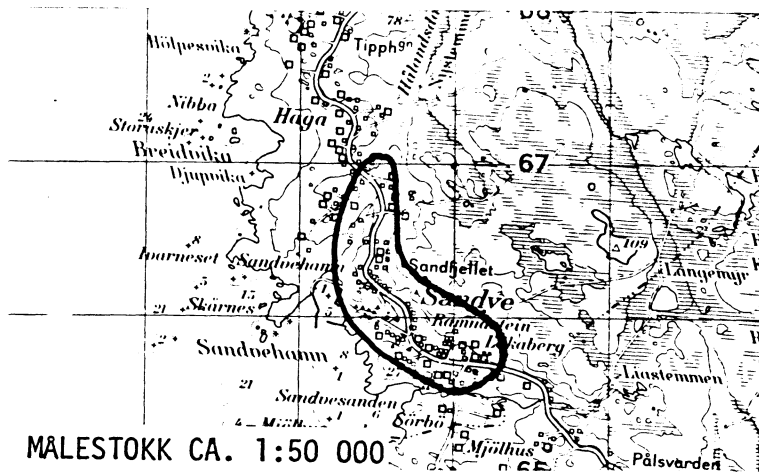


MÅLESTOKK CA. 1:50 000

## AVGRENSING AV AVALDSNES TETTSTED



## AVGRENSING AV SANDVE TETTSTED



Med samtykke fra Norges geografiske oppmåling er NGOs kartmateriale brukt som kartgrunnlag.



## Personskjema

## Folke- og boligteiling 1980

Undergitt  
taushetspliktStatistisk  
Sentralbyrå  
Folke-  
tellingskontoretSend skjemaet tilbake i svarkonvolutten  
som mottakeren av boligskjemaet  
har fått.

Lovhjemmel:

Stortingsvedtak av 16. november 1978, med hjemmel i lov nr. 2 av 25. april 1907.

SETT KRYSS SLIK: IKKE SLIK: BRUK HELST  
BLYANT ELLER  
BLÅ/SVART  
KULEPENN.

H

**1. Hvem bor De sammen med i leiligheten?** Rettledningen beskriver hva vi mener med en leilighet  
Sett flere kryss hvis nødvendig1  Ingen2  Ektefelle3  Forlovede eller annen person  
jeg lever sammen med (uten  
å ha inngått formelt ekteskap)4  Datter, sønn5  Mor, far6  Søsknen, svigerforeldre, barnebarn,  
svoger, svigerinne, svigerbarn, tante,  
onkel, nevø, niese, besteforeldre7  Andre personer**2. Hvilket trossamfunn  
er De tilsluttet?**1  Den norske kirke  
(statskirken)2  Trossamfunn utenfor  
Den norske kirke3  Ikke tilsluttet  
trossamfunn**3. Utenlandsk utdanning.**Dette spørsmålet besvares bare av dem som har tatt  
utdanning utenfor NorgeDe som bodde i Norge i 1970 oppgir ikke utenlandsk  
utdanning tatt før 1970**Oppgi viktigste utdanning, i hvilket land den er full-  
ført, og hvor lang skolegang De har i utlandet.**

Utdanning

Land

Samlet skolegang i utlandet i antall år

**4. Hva var Deres viktigste kilde til livsopphold  
i året fra 1. nov. -79 til 31. okt. -80?**

Sett bare ett kryss

1  Inntekt av eget arbeid, eller andre per-  
soners (f.eks. ektefelles, foreldres) arbeid2  Verneplikts-/siviltjeneste3  Pensjon, trygd 4  Stipend, lån, formue,  
føderåd, leieinntekt eller  
annen formuesinntekt**5. Utførte De inntektsgivende arbeid i minst  
100 timer i året fra 1. nov. -79 til 31. okt. -80?**Som inntektsgivende arbeid regnes også  
arbeid som et familiemedlem har utført i  
familiebedrift (f.eks. butikk, gårdsbruk).1  Ja2  Nei

Se rettledningen

**Spørsmål 6 - 15 gjelder inntektsgivende arbeid, og besvares bare av dem som har svart "Ja" på spørsmål 5.****6. Oppgi navn og adresse på det arbeidssted (bedrift) hvor De  
utførte inntektsgivende arbeid lengst tid i året fra 1. nov. -79  
til 31. okt. -80. Med bedrift menes f.eks. fabrikk, butikk, gårds-  
bruk, kontor e.l. Se rettledningen**

Navn

Adresse

Poststed

**7. Beskriv virksomheten på dette  
arbeidsstedet så nøyaktig som mulig.**  
Skriv f.eks. jordbruk, produksjon av møbler,  
leiebiltransport, bokhandel, salg av biler e.l.

Virksomhet:

**8. Hvilket yrke (tittel) hadde De  
på dette arbeidsstedet?**  
Skriv f.eks. hjemmehjelp, rørligger,  
sykepleier, damefrisør, rengjørings-  
hjelp, platearbeider, reklamekonsulent e.l.

Yrke

**9. På hvilken måte er/var De knyttet til arbeidsstedet  
De har oppgitt i spørsmål 6?**1  Som fast eller midlertidig ansatt2  Som selvstendig (eier) 3  Som familiemedlem  
uten fast lønn  
i familiebedrift**10. Hvor mange timer inntektsgivende arbeid utførte De i året fra 1. nov. -79 til 31. okt. -80?**  
Ta med **alt** inntektsgivende arbeid De utførte i **hele** perioden.1  100 - 499  
arbeidstimer2  500 - 999  
arbeidstimer3  1000 - 1299  
arbeidstimer4  1300 arbeidstimer  
eller flere

H

**11. Hvor mange timer inntektsgivende arbeid utførte De i uken 25. - 31. okt.?**1  Ingen, arbeide ikke  
denne uken2  1 - 9  
timer4  20 - 29  
timerArbeide De ikke denne  
uken, skal De ikke fylle  
ut resten av skjemaet3  10 - 19  
timer5  30 timer  
eller flere**12. Hvor møtte De på arbeid i uken 25. - 31. okt.?**1  Jeg møtte fast på samme  
arbeidssted/adresse som  
er oppgitt i spørsmål 62  Jeg møtte fast på annet sted3  Jeg møtte på  
forskjellige steder  
denne ukenMøtte De på forskjellige  
steder denne uken, skal  
De ikke fylle ut resten  
av skjemaet

(Skriv navnet på kommunen)

kommune

**13. Hvor ofte reiste eller gikk De fra Deres hjem-  
sted til arbeidsstedet i uken 25. - 31. okt.?**  
Se rettledningen.1  1 gang3  4 ganger  
eller flere2  2 - 3 ganger 4  Var ikke på  
hjemstedet  
denne uken**14. Hvor lang tid brukte De vanligvis fra Deres  
hjemsted til arbeidsstedet (én vei) i uken  
25. - 31. okt.?**1  0 - 14 min.3  30 - 44 min.2  15 - 29 min.4  45 min  
eller mer**15. Hvilke transportmidler brukte De vanligvis fra Deres  
hjemsted til arbeidsstedet (én vei) i uken 25. - 31. okt.?**  
Sett flere kryss hvis nødvendig1  Bil3  Tog, trikk,  
T-bane5  Brukte sykkel  
Gikk i mer  
enn 10 min.2  Buss4  Båt6  Annet





# Boligskjema

## Folke- og boligteiling 1980

Ungerritt  
taushetsplikt

Statistisk  
Sentralbyrå  
Folke-  
tellingskontoret

Før hver leilighet skal det nyttes bare en svar-  
konvolutt. Alle personskjemaene og det utfylte  
boligskjemaet sendes samlet i svarkonvolutten.

Lovhjemmel

Stortingsvedtak av 16. november 1978 med hjemmel i lov nr. 2 av 25. april 1907.

SETT KRYSS SLIK:

IKKE SLIK:

BRUK HELST  
BLYANT ELLER  
BLÅ/SVART  
KULEPENN.

H

1. Har andre som bor i leiligheten mottatt boligskjema?

1  Nei 2  Ja

Les teksten under midten på  
skjemaet før De fortsetter.

2. Hvor mange rom på 6m<sup>2</sup>  
eller mer er det i leiligheten?  
Ta ikke med kjøkken, bad og gang

1 rom  5 rom  
 2 rom  6 rom  
 3 rom  7 rom  
 4 rom  8 rom eller  
flere

3. Hvor stor er leiligheten,  
målt i kvadratmeter?

1  Under 30m<sup>2</sup> 5  60-79m<sup>2</sup>  
2  30-39m<sup>2</sup> 6  80-99m<sup>2</sup>  
3  40-49m<sup>2</sup> 7  100-129m<sup>2</sup>  
4  50-59m<sup>2</sup> 8  130m<sup>2</sup>  
eller mer

4. Hva slags eie-/leieforhold er det til leiligheten?  
Sett bare ett kryss.

1  Jeg/vi eier den gjennom  
borettslag, aksjeselskap e.l. 3  Jeg/vi leier den ved  
vanlig leiekontrakt  
2  Jeg/vi eier den alene  
eller sammen med andre 4  Jeg/vi leier den gjennom  
arbeidsforhold (tjenestebolig)  
5  Jeg/vi leier den for et  
bestemt avgrenset tidsrom  
6  Jeg/vi leier den på  
andre vilkår enn de  
som er nevnt over

5. Hvor stort kjøkken er det i leiligheten?

1  Kjøkkenet er 6m<sup>2</sup>  
eller større  
2  Kjøkkenet er  
mindre  
enn 6m<sup>2</sup> 3  Det er  
ikke kjøkken  
i leiligheten

6. Hva slags WC/do har de som bor i leiligheten  
adgang til?

1  Vannklosett  
i leiligheten 2  Vannklosett  
utenfor leiligheten  
3  Annet avtrede

7. Hva er leilighetens viktigste oppvarmingskilde?

1  Sentralvarme  
(radiatorer e.l.) 3  Ovner for flytende  
brensel (olje, parafin e.l.)  
2  Elektriske ovner,  
varmekabler e.l. 4  Ovner for fast  
brensel (ved, koks e.l.)

### Spørsmål 8 - 15 nedenfor skal også besvares

Hvis det er mottatt ett boligskjema i leiligheten,  
fylles det ut og sendes tilbake i svarkonvolut-  
ten sammen med alle personskjemaene.

Hvis flere i leiligheten har mottatt boligskjema  
og svarkonvolutt, så gjør følgende:

1. Ta kontakt med den (de) andre som har mottatt boligskjema.
2. Fyll ut ett av boligskjemaene.
3. Send dette skjemaet sammen med de utfylte personskjemaene tilbake i samme svarkonvolutten.

8. Er det pipe i leiligheten?

1  Ja 2  Nei

9. Er det montert brenselovn  
eller peis i leiligheten?

1  Ja 2  Nei

10. Er det bad eller dusj i  
leiligheten?

1  Ja 2  Nei

11. Er det bilstopp i  
leiligheten?

1  Ja 2  Nei

12. Disponerer noen av dem som  
bor i leiligheten personbil?

1  Ja 2  Nei

H

13. Hva slags hus ligger leiligheten i? Se rettledningen.

1  Våningshus i tilknytning til gårds-  
drift (hovedbygning, kårbolig,  
forpakterbolig e.l.) 5  Annet boligbygg med  
mindre enn 3 etasjer  
2  Frittliggende enebolig (enebolig med  
minst en halv meters avstand til  
nærmeste hus) 6  Blokk, leiegård eller  
annet boligbygg med  
3 etasjer eller mer  
3  Hus i kjede, rekkehus, terrassehus  
eller vertikalt delt tomannsbolig 7  Forretningsbygg, verkstedbygg e.l.  
4  Horisontalt delt tomannsbolig 8  Hotell, pensjonat, aldershjem, barnehjem,  
sykehus, militærforlegning eller annet  
bygg for felleshusholdning

14. Når ble huset bygd?

1  1900 eller før 5  1946 - 1950  
2  1901 - 1920 6  1951 - 1960  
3  1921 - 1940 7  1961 - 1970  
4  1941 - 1945 8  1971 - 1980

15. Hvor mange leiligheter er det i huset? Rettledningen beskriver hva vi mener med hus og leilighet

1 leilighet  2 leiligheter  3 leiligheter  4 leiligheter  5 leiligheter

Hvis det er 6 leiligheter eller flere,  
oppgi antallet her →