

KOMMUNEHEFTE



FOLKE- OG BOLIGTELLING 1980

0725 **TJØLLING**

STATISTISK SENTRALBYRÅ
KONGSVINGER



FOLKE- OG BOLIGTELLING
1. NOVEMBER 1980

0725 TJØLLING

STATISTISK SENTRALBYRÅ
KONGSVINGER 1982

ISBN 82-587-0142-8



FORORD

Hovedformålet med Folke- og bolig telling 1980 var å gi et bilde av befolkningen og levekårene i det norske samfunnet ved å se opplysninger om alder, kjønn, yrke, arbeid, inntekt, utdanning, boforhold o.l. i sammenheng.

Et annet viktig formål var å gi statistikk for mindre geografiske områder, som kommuner og deler av kommuner. De statistiske kommuneheftene gir de første resultatene fra tellingen for å dekke dette formålet. Flere resultater for den enkelte kommune i form av et sett upubliserte tabeller (en "tabellpakke"), vil foreligge kort tid etter at heftene er utgitt. Tabellene vil bli levert som utskrift på papir eller micro-fiche, etter brukerens ønske.

Når kommuneheftene for alle kommuner i et fylke er publisert, vil det bli laget et sammendrag for hele fylket med tabeller som svarer til dem som finnes i kommuneheftene. Når hele landet er dekket med kommunehefter, vil det også bli laget et sammendrag for hele landet. Tilsvarende sammendrag for fylkene og hele landet vil bli laget av den "tabellpakke" som er nevnt foran.

Resultatene fra Folke- og bolig telling 1980 vil ellers bli gitt i tabellpublikasjoner som vil kaste lys over spesielle emner, bl.a. sysselsetting, boligforhold, familier og husholdninger. Resultatene vil også bli vist i kart og diagrammer. Bl.a. vil det bli laget bosettingskart tilsvarende de som ble laget i samband med Folke- og bolig telling 1970.

Statistisk Sentralbyrå, Oslo/Kongsvinger, 18. februar 1982

Arne Øien

Johan-Kristian Tønder



INNHold

	Side
Tabellregister	7
Tekstdel	
1. Opplegg og gjennomføring	8
1.1. Omfang	8
1.2. Grunnlag for statistikken	8
1.3. Datainnsamling	8
2. Feilkilder	9
3. Begreper og kjennemerker	9
3.1. Personkjennemerker	9
3.2. Familie- og husholdningstype	14
3.3. Boligkjennemerker	15
3.4. Inndelingen i grunnkretser	17
4. Bruk av tabellene	17
5. Merknader til tabellene	18
Tabelldel	19
Vedlegg	
1. Grunnkretser i 1980 og tellingskretser i 1970. Endringer i kommuneinndelingen fra 1970 til 1980	37
2. Kart over grunnkretsinnndelingen	39
3. Kart over tettsteder	41
4. Personskjema	43
5. Boligskjema	45

Standardtegn i tabeller

- : Tall kan ikke offentliggjøres
- Null



TABELLREGISTER

	Side
1. Folkemengden ved folketellingene 1801 - 1980	19
2. Folkemengden etter kjønn, ekteskadelig status og alder. 1/11 1980	19
3. Folkemengden etter trossamfunn/viktigste kilde til livsopphold, kjønn og alder. 1/11 1980	19
4. Personer 16-66 år etter yrkesaktivitet, arbeidstid, kjønn og høyeste utdanning. 1/11-79 - 31/10-80	20
5. Personer 16 år og over, etter yrkesaktivitet, arbeidstid, kjønn og alder. 1/11-79 - 31/10-80	21
6. Yrkesaktive 16 år og over, etter alder og næring. 1/11-79 - 31/10-80	21
7. Yrkesaktive 16 år og over, etter kjønn, arbeidstid og næring/yrkesfelt. 1/11-79 - 31/10-80	22
8. Yrkesaktive 16 år og over i arbeid i uka 25/10 - 31/10 1980, etter kjønn, arbeidstid i uken og næring/yrkesfelt	23
9. Yrkesaktive 16 år og over med fast oppmøteplass på arbeid i uka 25/10 - 31/10 1980, etter tallet på arbeidsreiser, reisetid og yrkesfelt/oppmøteplass	24
10. Yrkesaktive 16 år og over med fast arbeidsreise i uka 25/10 - 31/10 1980, etter reise- måte, oppmøteplass, tallet på arbeidsreiser og reisetid	25
11. Boliger etter hustype og tallet på rom. Bosatte etter tallet på rom i boligen. 1/11 1980	26
12. Boliger etter husets byggeår og hustype/eie-/leieform. Bosatte og rom, etter husets byggeår. 1/11 1980	26
13. Boliger etter viktigste kilde til oppvarming og byggeår/installasjon av pipe. Bosatte etter boligens viktigste kilde til oppvarming. 1/11 1980	27
14. Boliger etter sanitærutstyr og tallet på rom. Bosatte etter boligens sanitærutstyr. 1/11 1980	27
15. Boliger, rom og bosatte, etter hustype. 1/11 1980	28
16. Boliger etter eie-/leieform og areal. Bosatte etter eie-/leieforhold til boligen. 1/11 1980	28
17. Boliger, bosatte og rom, etter bosatte pr. rom i boligen. 1/11 1980	28
18. Boliger etter tallet på rom og tallet på bosatte. 1/11 1980	29
19. Familier og personer, etter familietype, husholdningstype og tallet på familier i hus- holdningen/yrkesaktivitet i familien. 1/11 1980	29
20. Familier og personer i privathusholdninger, etter familietype og eie-/leieforhold til boligen/tallet på rom i boligen. 1/11 1980	30
21. Tallet på privathusholdninger med utvalgte kjennetegn for boligstandard, og disponering av personbil. Bosatte i slike husholdninger, etter alder. 1/11 1980	30
22. Folkemengden etter alder, kjønn og type boligstrøk/grunnkrets. 1/11 1980	31
23. Yrkesaktive 16 år og over, etter næring, kjønn og type boligstrøk/grunnkrets. 1/11 1980 ..	33
24. Tallet på privathusholdninger med utvalgte kjennetegn for boligstandard, og disponering av personbil. Boligstrøk/grunnkrets. 1/11 1980	35

1. OPPLÈGG OG GJENNOMFØRING

1.1. Omfang

Folke- og bolig telling 1980 omfatter alle personer (også utenlandske statsborgere) som ifølge Forskrifter om føringen og ordningen av folkeregistrene fastsatt av Statistisk Sentralbyrå den 26. november 1979, var registrert bosatt i Norge på tellingstidspunktet den 1. november 1980.

Boligtellingen har med alle privatboliger (private leiligheter mv.) hvor minst én person var registrert bosatt den 1. november 1980.

Boliger som var ubebodd eller som var bebodd bare av midlertidig tilstedeværende (f.eks. ugifte personer som oppholdt seg utenom foreldrenes hjem på grunn av skolegang, studier), omfattes ikke av tellingen. Det er heller ikke innhentet opplysninger om boliger for forpleide i aldershjem, pleiehjem, barnehjem og andre fellesinstitusjoner.

Enheter hus omfattes ikke av tellingen denne gang. Det gis likevel enkelte opplysninger om det huset som boligen ligger i. I avsnitt 3 er det gjort nærmere rede for bostedsbegrepet (det sted en person skal regnes som bosatt) og boligbegrepet.

1.2. Grunnlag for statistikken

De fleste opplysninger i folke- og bolig tellingen bygger på oppgaver gitt direkte av oppgaver-giverne på egne skjemaer.

Personskjema ble sendt til alle personer som hadde fylt 16 år eller fylte 16 år i løpet av 1980, (se vedlegg 4).

For personer under 16 år fikk Statistisk Sentralbyrå de nødvendige opplysninger fra folkeregisteret i den enkelte kommune.

Opplysningene om den enkelte privatbolig er gitt på eget boligskjema, (se vedlegg 5).

Oppgavene over befolkningens utdanningsbakgrunn er hentet fra utdanningsopplysningene gitt i folketellingen 1970 og "Arkivet for påbegynt og avsluttet utdanning" i Statistisk Sentralbyrå som inneholder alle utdanninger som en person har avsluttet i Norge i perioden 1970 - 1980. I tillegg kommer oppgaver over utenlandsk utdanning gitt i folketellingen 1980.

Oppgaver over alder, kjønn og andre demografiske kjennetegn er hentet fra Det sentrale personregister i Statistisk Sentralbyrå.

Nødvendige oppgaver over de vernepliktige og sivile tjenestepiktige er innhentet gjennom Forsvarets overkommando og Administrasjonen for sivile tjenestepiktige.

Folke- og bolig telling 1980 ble gjennomført med hjemmel i Statistikkloven av 25. april 1907 og Stortingsvedtak av 16. november 1978.

1.3. Datainnsamling

Ved folketellingen i 1980 ble skjemaene sendt i posten direkte til den enkelte person. Før utsendingen tok til, ble navn og adresse påført skjemaene. Det var Det sentrale personregister som dannet grunnlaget for denne påføringen.

Hver person fikk tilsendt sitt eget personskjema sammen med en rettleiding.

I tillegg fikk den eldste personen i familien et boligskjema. Med boligskjemaet fulgte også en svarkonvolutt.

Utfylte personskjema fra alle som bodde i boligen sammen med ett boligskjema ble sendt samlet tilbake i svarkonvolutt. Dersom det bodde flere familier i samme boligen, nyttet familiene samme svarkonvolutt og bare ett boligskjema ble utfylt. Innsamlingsmetoden gav derfor grunnlag for å danne bohusholdninger (se nedenfor) i folke- og bolig tellingen.

Den enkelte person er i tellingen regnet å ha sitt bosted i den bolig hvor vedkommende var registrert bosatt i folkeregisteret 1. november 1980. Innsamlingen av opplysningene viste at enkelte personer bodde i en annen bolig enn der de var registrert bosatt i folkeregisteret. Dette gjaldt bl.a. ugifte studenter og skoleelever som bodde på hybel og som sendte sitt personskjema i samme svarkonvolutt som hybelverten. Dette gjaldt også personer som hadde flyttet kort tid før 1. november 1980 og

som gav opp boligopplysninger på den nye adressen, mens flyttingen først ble registrert i folkeregistret etter 1. november 1980. I slike tilfelle ble personene likevel regnet som bosatt i den boligen/adressen de var registrert på i folkeregisteret 1. november 1980. I avsnitt 3 er det gjort rede for hvilket sted en person skal regnes som bosatt. I samme avsnitt er det også gjort rede for begrepet "bohusholdning".

De personer som ikke hadde svart på folketellingskjemaene til rett tid, fikk tilsendt en adressert purring.

De som ikke svarte på den adresserte purringen, ble oppsøkt av tellere som krevde inn oppgavene.

2. FEILKILDER

Under gjennomføring og bearbeiding av en statistisk telling vil det alltid kunne oppstå ulike feil som kan gi utslag i tellingsresultatene.

De fleste feilene oppstår vanligvis under oppgaveinnhentingen og kommer av uriktige svar eller mangelfullt utfylte skjemaer.

Feil som oppstår under bearbeidingen er først og fremst knyttet til koding av opplysninger, i vårt tilfelle spesielt opplysningene om næring og yrke.

For å få et grunnlag til å vurdere hvor omfattende feilene er, ble det gjennomført en kvalitetskontrollundersøkelse i samband med tellingen.

Resultatene fra denne undersøkelsen blir publisert i serien Statistiske analyser. Resultatene er ventet å foreligge i løpet av 1982 og vil ta for seg sentrale kjennetegn fra boligdelen av tellingen, og kjennetegn for sysselsetting og arbeidsmarked.

3. BEGREPER OG KJENNEMERKER

3.1. Personkjennemerker

Når ikke annet er nevnt, refererer personopplysningene seg til 1. november 1980.

Bosted

Den enkelte person er i tellingen regnet å ha sitt bosted i den kommune og i den bolig hvor vedkommende var registrert som bosatt i folkeregisteret den 1. november 1980. Hovedregelen er at en person skal registreres som bosatt der vedkommende regelmessig tar sin døgnhvile.

De viktigste registreringsreglene er ellers:

Bostedsforhold	Skal registreres som bosatt i
Gift person som pga. arbeid, studier, avtjening av verneplikt e.l. oppholder seg utenom ektefellenes felles bolig	Ektefellenes felles bolig
Ugift person som pga. studier, skolegang eller avtjening av verneplikt oppholder seg utenom foreldrenes/forsørgers bolig	Foreldrenes/forsørgers bolig
Ugift person med eget arbeid og som vanligvis ikke bor hos foreldre/forsørger	Boligen der personen vanligvis bor
Person som pga. ferie, besøk hos kjente, forretningsreise e.l. er fraværende fra boligen der vedkommende vanligvis bor	Boligen der personen vanligvis bor
Person som er forpleid i barnehjem, aldershjem, pleiehjem eller er satt bort i privat pleie	Barnehjemmet, aldershjemmet, pleiehjemmet eller boligen hvor personen er i pleie
Person som er innlagt på sykehus eller anbrakt på arbeidsskole, arbeidsanstalt eller i fengsel	Boligen der personen var bosatt før innleggelsen eller anbringelsen

Personer som ikke kan henføres til en bestemt bolig, er regnet til gruppen "Uten fast bopel". Personer uten fast bopel er som regel registrert som bosatt i den kommunen hvor de sist hadde fast bosted.

I det følgende er begrepet "Bosatt" brukt i samme betydning som begrepet "Registrert bosatt".

Det er ikke innhentet opplysninger om midlertidig bosted. Det kan derfor ikke gis oppgaver over den tilstedeværende befolkning.

Opplysningene fra Folke- og bolig telling 1980 er ikke brukt til å justere opplysningene i folkeregistrene.

Alder

I fordelingen etter alder er den enkelte person gruppert etter alder pr. 31. desember 1980 (Alder = 1980 - fødselsår).

Ekteskapelig status

Det er brukt fire hovedgrupperinger etter ekteskapelig status, nemlig ugifte, gifte, skilte og enker/enkemenn.

Samboende

Med samboende menes personer som lever sammen (i ekteskapsliknende forhold) uten å ha inngått formelt ekteskap.

I gruppen samboende er regnet bare de personer som er registrert bosatt på samme adresse i folkeregisteret 1. november 1980.

Trossamfunn

Det er brukt tre grupperinger etter trossamfunn, nemlig "Den norske kirke", "Trossamfunn utenfor den norske kirke" og "Ikke tilsluttet trossamfunn".

Personer under 16 år er som regel gruppert sammen med sine foreldre. I de tilfelle foreldrene ikke tilhører samme gruppe, er imidlertid barna ført til gruppen for uoppgitt.

Utdanning

Oppgavene over utdanning omfatter enkeltutdanninger på hel- eller deltid av minst 5 måneders normal varighet.

For personer med flere enkeltutdanninger, er den utdanning som har lengst samlet varighet (normal varighet av enkeltutdanningen tillagt varigheten av den forutdanning som kreves) regnet som høyeste utdanning. Av utdanninger med lik samlet varighet, er den som antas å være av størst yrkesmessig betydning, oppfattet som personenes høyeste utdanning. Utdanningsgrupperingen er foretatt etter 1973-utgaven av Standard for utdanningsgruppering i offentlig norsk statistikk (Statistisk Sentralbyrås Håndbøker nr. 28).

Standarden er bygd opp som et pyramidisk klassifikasjonssystem.

Enkeltutdanningene er først ordnet i grove grupper som i standarden kalles utdanningsnivåer. Innenfor hvert nivå er det først foretatt en sortering etter fagfelt, dernest en finere sortering i faggrupper.

Inndelingen i nivåer eller hovedgrupper er foretatt på denne måte:

0. Ingen utdanning og utdanning på førskolenivå (utdanning for 6-åringene og mindre barn)
1. Utdanning på barneskolenivå (1-6 år, førskoleutdanning ikke medregnet)
2. Utdanning på ungdomsskolenivå (7-9 år)
3. Utdanning på gymnasnivå I (10 år)
4. Utdanning på gymnasnivå II (11-12 år)
5. Utdanning på universitets- og høgskolenivå I (13-14 år)
6. Utdanning på universitets- og høgskolenivå II (15-16 år)
7. Utdanning på universitets- og høgskolenivå III (17-18 år)
8. Utdanning på forskernivå (over 18 år)
9. Uoppgitt utdanning.

I tabellene over personenes høyeste utdanning fra folketellingen er gruppene 0 og 9 slått sammen til en gruppe.

Fagfelt er i standarden spesifisert slik:

1. Allment fagfelt
2. Humaniora og estetikk
3. Undervisning
4. Administrasjon, økonomi, samfunnsvitenskap og jus
5. Industri, håndverk, naturvitenskap og teknikk
6. Samferdsel
7. Helsevesen
8. Jordbruk, skogbruk og fiske
9. Tjenesteyting og forsvar.

I tabellene fra folketellingen er bare de viktigste fagfeltene under de forskjellige nivå- eller hovedgruppene spesifisert. De andre fagfelt er slått sammen til en gruppe.

I folketellingen 1970 ble det foretatt en tre-delning av standardens gymnasnivå etter utdanningsvarighet på henholdsvis 10 år, 11 år og 12 år.

I folketellingen 1980 følger inndelingen standardens gruppering, nemlig en gruppering på henholdsvis 10 år og 11-12 år.

Fagutdanninger avsluttet før 1972/73 og som ikke bygger på examen artium, kodes i tellingen 1980 med 8 års allmennutdanning som grunnlag. Fagutdanninger avlagt etter 1972/73 kodes med 9 år som grunnlag.

Viktigste kilde til livsopphold

Personer 16 år og over er gruppert etter den kilde til livsopphold som var viktigst de siste 12 månedene før tellingstidspunktet, dvs. fra 1. november 1979 fram til 1. november 1980. For personer under 16 år bosatt i privathusholdninger er inntekt fra andre personer alltid regnet som viktigste kilde til livsopphold.

For personer under 16 år bosatt i felleleshusholdninger er pensjon, trygd regnet som viktigste kilde til livsopphold.

Med "inntekt av eget arbeid" er ment inntekt av egen yrkesaktivitet.

"Pensjon, trygd" omfatter syketrygd, arbeidsløshetsstrygd, forsørgertrygd, uføretrygd, alderstrygd, yrkesskadetrygd, krigspensjon, bedriftspensjon o.l.

Som "stipend, lån, formue, føderåd, leieinntekt eller annen formuesinntekt" regnes også utbetalinger i forbindelse med livsforsikring eller individuell pensjonsforsikring. Underhold fra andre enn privatpersoner (f.eks. stønader fra det offentlige, institusjoner eller bedrifter), unntatt pensjon og trygd regnes også med her.

Personer som har andre personers inntekt som viktigste kilde til livsopphold er gruppert under "inntekt av eget arbeid eller andre personers arbeid/inntekt". Dette gjelder uansett om inntekten kommer fra arbeid, pensjon, trygd eller stipend, lån mv.

Yrkesaktivitet

I Folke- og bolig telling 1980 er det innhentet oppgaver om yrkesaktiviteten både for de siste 12 månedene før tellingstidspunktet og den siste uka før tellingstidspunktet.

Som yrkesaktivitet er regnet alt arbeid som blir utført mot betaling i form av lønn, inntekt av egen bedrift, provisjon, honorarer o.l. Arbeid som familiemedlem uten fast lønn i familiebedrift (f.eks. gårdsbruk, butikk) og verneplikts-/siviltjeneste er også regnet som yrkesaktivitet.

Som yrkesaktive de siste 12 månedene er regnet personer 16 år og over som utførte yrkesaktivitet av minst 100 timers varighet i denne perioden.

Som yrkesaktive den siste uka før tellingstidspunktet er regnet personer 16 år og over som utførte yrkesaktivitet av minst 1 times varighet i denne uka. Personer som var midlertidig borte fra arbeidet hele uka på grunn av sykdom, permisjon, ferie e.l. er ikke regnet med blant de yrkesaktive.

Arbeidstid

Det er innhentet oppgaver over arbeidstida både for de siste 12 månedene før tellingstidspunktet og den siste uka før tellingstidspunktet.

Arbeidstida omfatter all tid som er medgått til yrkesaktivitet. Arbeidstid som har gått med til forberedelse i tillegg til ordinær arbeidstid, er også regnet med (f.eks. forberedelser i tillegg til ordinær undervisningstid for lærere). Tid som er brukt til skolearbeid, studier og husarbeid for egen familie, er ikke regnet med.

Fravær på grunn av sykdom, permisjon, ferie e.l. er heller ikke regnet med i arbeidstida.

Generelt om grupperingen etter næring, yrke og yrkesstatus

Personer 16 år og over med yrkesaktivitet er gruppert på næring etter arten av virksomheten til den bedrift der den enkelte arbeide hele tiden eller lengst tid de siste 12 månedene før tellingstidspunktet. Disse personene er videre gruppert på det yrke og den yrkesstatus som de hadde hele tiden eller lengst tid i denne bedriften i 12-månedersperioden.

Personer 16 år og over med yrkesaktivitet siste uka før tellingstidspunktet er gruppert etter den næring og det yrke vedkommende oppgav å ha hatt i den bedriften som den enkelte arbeide hele tiden eller lengst tid de siste 12 månedene før tellingstidspunktet. Det er således ikke innhentet særskilte oppgaver om de yrkesaktives næring og yrke for den siste uka før tellingstidspunktet.

Næring

Næringsgrupperingen er foretatt etter 1978-utgaven av Standard for næringsgruppering i offentlig norsk statistikk (Statistisk Sentralbyrå's Håndbøker nr. 9).

Denne standarden er i samsvar med International Standard Industrial Classification of All Economic Activities (ISIC).

I standarden er grupperingssystemet utformet som et femsifret pyramidisk system hvor hvert siffer angir et grupperingsnivå. De fem nivåene er gitt følgende betegnelser:

Næring	1-sifret kode
Næringsområde	2-sifret kode
Næringshovedgruppe	3-sifret kode
Næringsgruppe	4-sifret kode
Næringsundergruppe	5-sifret kode

Næringene på 1-sifret nivå har følgende 9 inndelinger:

1. Jordbruk, skogbruk, fiske og fangst
2. Bergverksdrift
3. Industri
4. Kraft- og vannforsyning
5. Bygge- og anleggsvirksomhet
6. Varehandel, hotell- og restaurantvirksomhet
7. Transport, lagring, post og telekommunikasjoner
8. Bank- og finansieringsvirksomhet, forsikringsvirksomhet, eiendomsdrift og forretningsmessig tjenesteyting
9. Offentlig, sosial og privat tjenesteyting.

En oversikt over den videre inndeling i næringsområder mv. finnes i Standard for næringsgruppering.

Næringsgrupperingen i 1980-tellingen er ikke direkte sammenliknbar med næringsgrupperingen i 1970-tellingen. Årsaken til dette er overgangen til ny standard for næringsgruppering i 1972. I folketellingen 1970 ble næringsgrupperingen foretatt etter 1960-utgaven av Standard for næringsgruppering.

Tabeller med sammenliknbare tall mellom tellingene i 1970 og 1980 vil bli publisert en tid etter kommuneheftene i de såkalte "tabellpakkene". Næringsoppgaver med resultater fra 1970-tellingen gruppert etter 1978-utgaven av Standard for næringsgruppering, vil da bli gitt. I folketellingen 1980 gis det næringsoppgaver ned på næringsgruppe (3-sifret kode).

Yrke

Yrkesgrupperingen er foretatt etter Standard for yrkesgruppering i offentlig norsk statistikk (utgitt av Arbeidsdirektoratet i 1965). Standarden følger i prinsippet 1958-utgaven av International Standard Classification of Occupations (ISCO).

Standarden er bygd opp slik at nær beslektede yrker er ført sammen til såkalte yrkesgrupper, som igjen danner yrkesområder. Disse yrkesområdene er ført sammen til yrkesfelt.

Hvert yrke i klassifiseringen er betegnet med 5-sifret kodenummer:

første siffer angir yrkesfeltet
 første og annet siffer angir yrkesområde
 første - tredje siffer angir yrkesgruppe
 første - femte siffer angir yrke.

Til folketellingen 1980 har Statistisk Sentralbyrå ført nye yrker inn i denne standarden. Den inndelingen i yrkesgrupper som er brukt i 1965-utgaven, er stort sett brukt også her. Videre er en del yrkesgrupper slått sammen og noen er splittet i flere grupper. En ny 3-siffergruppe er tatt med for olje- og gassarbeid. Dessuten er ledende tjenestemenn i kommunal- og fylkeskommunal administrasjon og forvaltning skilt ut som ny gruppe.

Gruppene "Lærere" og "Faglærere i praktiske yrker" er slått sammen til en gruppe.

Oppgaver over yrke er i tellingen gitt med på yrkesgruppe (3-sifret kode).

Yrkesstatus

I tellingen er det brukt følgende tre grupperinger etter yrkesstatus:

1. Fast eller midlertidig ansatt
2. Selvstendig
3. Familiemedlem uten fast lønn i familiebedrift.

Personer (også medeiere) som arbeidde i firmaer organisert som aksjeselskap, andelslag eller annen selskapsform med begrenset ansvar, er alltid regnet som ansatte.

En person er regnet som selvstendig dersom vedkommende drev virksomhet alene for egen regning eller sammen med andre med ubegrenset ansvar (f.eks. i ansvarlig selskap).

Gruppen "Familiemedlem uten fast lønn i familiebedrift" omfatter personer som arbeidde i familievirksomhet uten fast avtalt lønn og som verken var eier eller medeier i virksomheten. Et familiemedlem uten fast lønn kan imidlertid ha vederlag for arbeidet i form av kost og losji, andel av overskott e.l.

I de tilfelle hvor ektefeller arbeidde i felles virksomhet (f.eks. gårdsbruk) som ikke var organisert som aksjeselskap e.l., er den ene ektefellen regnet som selvstendig og den andre som familiemedlem uten fast lønn i familiebedrift, med mindre begge ektefellene var registrert som eiere av virksomheten.

Generelt om oppmøteplass, reisehyppighet, reisetid og transportmåte

Kjennemerkene gjelder personer 16 år og over med yrkesaktivitet i siste uka før tellingstidspunktet.

Reisehyppighet, reisetid og transportmåte gjelder yrkesaktive personer med fast oppmøteplass (se oppmøteplass).

Reisetid og transportmåte gjelder yrkesaktive personer med fast arbeidsreise (se reisehyppighet).

Oppmøteplass

Med oppmøteplass forstår en det stedet hvor vedkommende møtte fram ved arbeidstidens start.

Personer 16 år og over med yrkesaktivitet siste uka før tellingstidspunktet er gruppert etter kommunen den faste oppmøteplassen lå i (rute 1 og 2 i personskjemaet).

Personer som i denne uka møtte på ulike arbeidssteder, var til sjøs e.l., er ikke regnet å ha fast oppmøteplass (rute 3 i personskjemaet).

Reisehyppighet

Med reisehyppighet forstås en det antall ganger vedkommende reiste fra hjemsted til arbeidssted den siste uka før tellingstidspunktet.

Hjemsted er alltid regnet som den boligadresse vedkommende er registrert bosatt på i folkeregisteret. For personer som bodde midlertidig på f.eks. hybel eller brakke i denne uka, er reisen mellom hybel, brakke og arbeidssted ikke medregnet.

For personer som var registrert bosatt på arbeidsstedet er det regnet hvor mange dager vedkommende var på arbeid siste uka før tellingstidspunktet.

Med "fast arbeidsreise" menes personer med fast oppmøteplass og som reiste minst en gang fra hjemsted til arbeidssted i uka før tellingstidspunktet.

Reisetid

Reisetid er reisetiden fra hjemsted (registrert boligadresse) til arbeidssted. Reisetiden er regnet én vei. I reisetiden er gangtid og ventetid under reisen tatt med. Det samme gjelder faste gjøremål som f.eks. å bringe barn til barnehage, dagamma e.l. Tilfeldige gjøremål og forsinkelser er ikke regnet med.

For pendlere som bodde midlertidig på f.eks. hybel, brakke e.l., er reisetiden regnet fra hjemstedet og fram til arbeidsstedet.

Transportmåte

Med transportmåte forstås de transportmidler vedkommende til vanlig nyttet én vei fra hjemsted til arbeidssted siste uka før tellingstidspunktet.

For personer som ikke reiste på samme måte hver dag, er det regnet med den reisemåten vedkommende nyttet flest dager.

3.2. Familie og husholdningstype

Grupperingene på familie og husholdningstype refererer seg til tellingstidspunktet den 1. november 1980.

Familie

Til én og samme familie er regnet:

1. Ektepar og eventuelle ugifte barn registrert bosatt i samme privatbolig, aldershjem, pleiehjem, e.l.
2. Far/mor med ugifte barn registrert bosatt i samme privatbolig, aldershjem, pleiehjem, pensjonat, hotell e.l.
3. Hver enkelt person som ikke hører inn under noen av de to gruppene som er spesifisert ovenfor (bl.a. personer uten fast bopel). Disse personene danner således hver for seg egen familie (familie med én person).

I familier med ektepar er også tatt med eventuelle ugifte barn av bare den ene ektefellen og ugifte adoptivbarn og stebarn, men ikke fosterbarn.

Av reglene som er nevnt foran går det fram at personer (f.eks. ektefeller) som ikke var registrert bosatt i samme privatbolig, aldershjem, pleiehjem, e.l., aldri er gruppert under samme familie. Videre går det fram at gifte, separerte, skilte, enker og enkemenn ikke i noen tilfelle er regnet til samme familie som foreldrene. Når f.eks. et ektepar bor sammen med en skilt datter, danner ektefellene egen familie og datteren egen familie. Ellers kan nevnes at ugifte søsken som har felles bolig, der ingen av foreldrene er bosatt, hver for seg er regnet som særskilt familie.

Husholdningstype

Det er skilt mellom to husholdningstyper, nemlig privathusholdning og felleshusholdning.

Gruppen "Privathusholdning" omfatter personer som var registrert som bosatt i privat bolig. Denne husholdningstypen er videre splittet opp etter tallet på familier i husholdningen. Som husholdningsenhet er her regnet bolighusholdning. Denne omfatter alle bosatte i samme bolig. Av dette følger at antall privathusholdninger er det samme som antall boliger i tellingen.

Til felleshusholdning er regnet forpleide som var registrert bosatt i aldershjem, barnehjem, pleiehjem e.l.

Betjeningspersonale bosatt ved felleshusholdninger er alltid gruppert under privathusholdning. Det samme gjelder militært personell som var bosatt i militærforlegning.

3.3. Boligkjennemerker

Boligkjennemerkene refererer seg til den boligen der den enkelte var registrert bosatt 1. november 1980.

Bolig (leilighet mv.)

Med leilighet menes f.eks. rekkehusleilighet, leilighet i tomannsbolig, leilighet i leiegård, blokkleilighet, hybelleilighet og hybel med egen inngang. Enebolig regnes også som leilighet.

Hybler uten egen inngang er som hovedregel ikke regnet som egen leilighet.

I hybelbygg er imidlertid hver enkelt hybel alltid regnet som leilighet. Dette gjelder også når flere hybler har felles gang, hall, bad og/eller kjøkken.

Videre er hybler for sykepleiere, legeboliger og rom som disponeres av privathusholdninger i sykehus, militærforlegninger eller felleshusholdninger, alltid regnet som egne leiligheter.

Til en bolig er som hovedregel regnet rom som er bygd (eller ombygd) til bruk for én eller flere personer med fellesskap i kost og losji, og hvor det er adkomst til rommene (rommet) uten at en må gå gjennom en annen bolig.

En bolig vil derfor som regel falle sammen med begrepet leilighet.

I enkelte tilfelle vil en bolig omfatte mer enn én leilighet. Dersom f.eks. ugifte barn bor i egen leilighet (hybel med egen inngang e.l.), men på samme adresse som foreldrene, er som hovedregel barna regnet å høre til samme bolig som foreldrene. I dette tilfelle utgjøres boligen av leiligheten som foreldrene bor i og leiligheten barna bor i. Bare dersom barna er registrert som egen familie i folkeregisteret, er leilighetene regnet som særskilte boliger.

Hybler uten egen inngang som ikke ligger i hybelbygg, institusjon e.l. og som bebos av personer som er registrert i folkeregisteret på vedkommende adresse, er alltid regnet til samme bolig som hovedleiligheten.

Med privatbolig er ment boliger som ikke er bebodd av forpleide i aldershjem, barnehjem og andre felleshusholdninger. Boliger for ansatte (f.eks. sykepleiere) ved institusjoner er således regnet som privatboliger. Det samme gjelder boliger for befal mv. i militærforlegninger.

Det er ikke innhentet oppgaver for boliger som ikke er privatboliger.

I tabellene er "privatboligene" for enkelthets skyld kalt "boliger".

Rom

Opgavene over tall på rom refererer seg til boliger som er med i tellingen, og omfatter beboelsesrom på 6 m² eller mer, og som kan nyttes året rundt. Kjøkken, bad, entré, hall, alkove, hems, trimrom, vaskerom og rom som bare nyttes til næringsvirksomhet (f.eks. kontor) er ikke med.

I 1980-tellingen er det ikke innhentet spesifiserte oppgaver over antall rom i boliger med "mer enn 8 rom", slik som det ble gjort i tellingen i 1970.

I oppgavene for "rom i alt" er tallene for antall rom i boliger med mer enn 8 rom derfor beregnet. For hver enkelt kommune er det laget gjennomsnittstall fra 1970-tellingen, (dvs. gjennomsnittlig antall rom i boliger med mer enn 8 rom). Dette gjennomsnittstallet er brukt for å fastlegge antall rom for boliger med mer enn 8 rom i 1980-tellingen.

Areal

Med boligens areal er ment nettoareal. I tillegg til beboelsesrom på 6 m² eller mer er også tatt med kjøkken, bad, entré, hall o.l.

Rom som er felles for to eller flere boliger, f.eks. felles gang, hall, bad e.l., er ikke regnet med i arealet.

Eie-/leieform

Som eiere er også regnet personer som eier aksje eller andel som gir boret.

Med "vanlig leiekontrakt" menes at vedkommende leier en bolig av en eier etter de regler og avtaler som følger av husleieloven. Vanlig leieforhold uten skriftlig kontrakt er også regnet med her.

Kjøkken

Med kjøkken menes i tellingen en del av boligen som er avgrenset fra andre deler av den, og hvor det er installert utstyr til matlaging for beboerne. Kjøkkenet kan være et eget rom, men trenger ikke være det.

Dersom flere boliger har felles kjøkken, f.eks. hybler i et hybelbygg, er alle boligene regnet å være uten kjøkken.

I størrelsen på kjøkkenet er også medregnet gulvplass til benker, skap o.l.

Viktigste kilde til oppvarming

Dersom to eller flere kilder er like viktige for boligens oppvarming, er begge (alle) disse regnet med.

Husholdningen disponerer bil

Med å disponere bil menes i tellingen å eie/leie bil eller å ha mulighet til privat bruk av f.eks. firmabil.

Stasjonsvogn og varevogn er regnet som personbil bare dersom den brukes også til privatkjøring.

Hustype

Som hus er som hovedregel regnet bygninger som fra kjeller til loft er atskilt fra andre bygninger.

Hver enkelt blokk er derimot regnet som ett hus, selv om det fra kjeller til loft er skillevegg(er) uten gjennomgang i blokken.

I rekkehus er hele rekken av boliger regnet som ett hus.

Som frittliggende enebolig er regnet enebolig med minst en halv meters avstand til nærmeste hus.

Som hustype "enebolig" er også regnet frittliggende eneboliger som inneholder en hybelleilighet, og/eller der ett eller flere rom er brukt som hybel.

Rekkehus er hus med leiligheter som har minst én vegg eller en del av en vegg felles med en annen leilighet. Hus i kjede er hus som er forbundet med et annet hus med garasje, carport, svalgang o.l. Terrassehus er hus med leiligheter som er bygd sammen i en bakkeskråning, og der flere av leilighetene har hele eller deler av taket til leiligheten under som terrasse.

Horisontalt delt tomannsbolig er hus med to vanlige leiligheter (som kan ha ulik størrelse) og hvor den ene leiligheten ligger i en etasje over den annen.

Annet boligbygg med mindre enn 3 etasjer omfatter også eneboliger med mindre enn en halv meters avstand mellom husene.

Gruppen "forretningsbygg mv." omfatter hus hvor halvparten eller mindre av golvarealet nyttes til privatbolig.

Som bygg for felleleshusholdning er regnet hus hvor det for bosatte og/eller midlertidig tilstedeværende er organisert felleleshusholdning.

Oppgaver over tall på boliger, rom og bosatte i bygg for felleleshusholdning omfatter bare privatboliger, rom og bosatte i disse boligene.

Byggeår

Med byggeår menes det året da minst halvparten av boligene i huset var ferdig til innflytting. Hus som er ombygd, er gruppert etter opprinnelig byggeår.

Gjennomsnittstall

Bosatte pr. bolig er lik tallet på bosatte i privatboliger dividert med tallet på privatboliger.

Rom pr. bolig er lik tallet på rom (kjøkken ikke medregnet) i privatboliger dividert med tallet på disse boligene.

Bosatte pr. rom er lik tallet på bosatte i privatboliger dividert med tallet på rom (kjøkken er ikke medregnet) i privatboliger.

3.4. Inndelingen i grunnkretser

Grunnkretsinnndelingen til bruk i folketellingen er foretatt av Byrået i samarbeid med kommunene og brukere av statistikk på regionalt nivå.

Følgende kriterier er lagt til grunn for utarbeidingen av grunnkretsene:

1. Utgangspunktet for grunnkretsinnndelingen er som regel inndelingen i folketellingskretser i 1970. Dersom inndelingen fra 1970 er endret, er det lagt vekt på at grupper av grunnkretser kan sammenliknes med en eller flere tidligere folketellingskretser.
2. Grunnkretsene er utformet slik at de kan være stabile over en rimelig tidsperiode.
3. Grunnkretsene skal bestå av et sammenhengende geografisk område.
4. Grunnkretsene bør være mest mulig ensartet når det gjelder natur- og næringsgrunnlag, kommunikasjonsforhold og bygningsmessig struktur.
5. Folketall og areal bør ikke variere for sterkt. Folketallet kan variere fra under 100 i sterkt spredtbygde strøk til over 1 000 i de tette utbygde byområdene.

For di grunnkretsinnndelingen skal være mest mulig stabil, er den ikke knyttet sammen med en avgrensning av tettbygde strøk, da disse grensene stadig må endres.

Tettstedsavgrensningen er ført videre uavhengig av grunnkretsinnndelingen. Retningslinjene for tettstedsavgrensningen følger i store trekk den som ble praktisert i 1960 og 1970. Hovedkriteriet ved avgrensningen av tettsted er at avstanden mellom husene i en husklynge ikke skal være over 50 meter, men det er tillatt skjønsmessige avvik for områder som ikke kan eller skal bebygges som f.eks. lagerplasser, idrettsanlegg, parker o.l. Området må ha minst 200 bosatte på tellingstidspunktet.

Det er ikke stilt noe krav om at grensene for grunnkretsene skal falle sammen med grensene for kirkesogn, skole- eller valgkretser.

Opgaver over grunnkretser grupperes også til delområder (bydeler/bygdelag). Disse delområdene består vanligvis av 1 000-3 000 personer i spredtbygde strøk og 3 000-5 000 personer i tettbygde strøk. Et delområde kan f.eks. være et område som sogner til et lokalt sentrum i en kommune.

En oversikt som viser forholdet mellom grunnkretser i 1980 og tellingskretser i 1970, er vist i vedlegg 1.

Kart som viser omfanget av grunnkretsene og tettstedsavgrensningene som det blir gitt resultater for i dette heftet, er vist i vedleggene 2 og 3.

For en nærmere orientering om grunnkretsene mv. vises til heftene "Grunnkretser og tettsteder. Dokumentasjon 1980".

4. BRUK AV TABELLENE

Dette heftet inneholder tabeller for den enkelte kommune. Tabellene i kommuneheftene er inndelt i seks hovedgrupper.

Tabellene 1-3 gir resultater for enkelte demografiske kjennetegn.

Tabellene 4-10 gir hovedresultater for utdanning, yrke, næring, arbeidstid mv. Tabellene 4-7 refererer seg til de siste 12 månedene før tellingstidspunktet. Tabellene 8-10 gir oppgaver for kjennemerker som knytter seg til siste uka før tellingstidspunktet.

Tabellene 11-18 gir resultater for boligdelen av tellingen.

Tabellene 19-21 gir resultater for familier og privathusholdninger.

Tabellene 22-24 gir hovedresultater for befolkning, yrkesaktivitet og boliger på grunnkrets.

5. MERKNADER TIL TABELLENE

Tabell 1:

I tabell 1 har en generelt tatt sikte på å gi tall tilbake til 1801 etter kommuneinndelingen i 1980.

TABELL 1. FOLKEMENGDEN VED FOLKETELLINGENE 1801 - 1980

ÅR	FOLKE- MENGDEN	ÅR	FOLKE- MENGDEN	ÅR	FOLKE- MENGDEN	ÅR	FOLKE- MENGDEN	ÅR	FOLKE- MENGDEN	ÅR	FOLKE- MENGDEN
1801 ..	1427	1835 ..	2055	1865 ..	3012	1900 ..	3639	1930 ..	4307	1960 ..	5673
1815 ..	1584	1845 ..	2290	1875 ..	3343	1910 ..	3532	1946 ..	4575	1970 ..	6772
1825 ..	1803	1855 ..	2509	1890 ..	3620	1920 ..	4035	1950 ..	4911	1980 ..	7412

TABELL 2. FOLKEMENGDEN ETTER KJØNN, EKTESKAPELIG STATUS OG ALDER. 1/11 1980

ALDER	I ALT	MENN					KVINNER				
		I ALT	UGIFTE	GIFTE	SEPARERTE		I ALT	UGIFTE	GIFTE	ENKER	SEPARERTE
					ENKEMENN	OG SKILTE					
I ALT	7412	3723	1690	1865	59	109	3689	1372	1863	349	105
0-6 ÅR ..	609	310	310	-	-	-	299	299	-	-	-
7-15 " ..	1126	602	602	-	-	-	524	524	-	-	-
16-19 " ..	512	262	262	-	-	-	250	242	8	-	-
20-24 " ..	563	301	266	34	-	1	262	168	91	-	3
25-29 " ..	496	256	82	169	-	5	240	32	200	-	8
30-39 " ..	982	496	45	419	2	30	486	19	433	4	30
40-49 " ..	909	457	27	390	4	36	452	8	401	12	31
50-59 " ..	917	476	41	409	8	18	441	18	374	35	14
60-66 " ..	485	232	19	196	4	13	253	11	173	64	5
67-69 " ..	209	89	8	75	4	2	120	10	69	35	6
70-79 " ..	425	178	18	141	15	4	247	24	99	119	5
80 ÅR OG OVER	179	64	10	32	22	-	115	17	15	80	3

TABELL 3. FOLKEMENGDEN ETTER TROSSAMFUNN/VIKTIGSTE KILDE TIL LIVSOPPHOLD, KJØNN OG ALDER. 1/11 1980

KJØNN OG ALDER	I ALT	TROSSAMFUNN				VIKTIGSTE KILDE TIL LIVSOPPHOLD					
		DEN NORSKE KIRKE	TROS- SAMFUNN UTENFOR DEN NORSKE KIRKE	IKKE TIL- SLUTTET NOE TROS- SAMFUNN	UOPP- GITT TROS- SAMFUNN	INNTEKT AV EGET ELLER ANDRE PERSONERS ARBEID	PENSJON/ TRYGD	STIPEND, LÅN, FORMUE E.L.	VERNE- PLIKTS-/ SIVIL- TJENESTE	UOPP GITT KILDE TIL LIVSOPP- HOLD	
I ALT	7412	6684	196	215	317	5713	1105	145	55	394	
MENN	3723	3325	91	130	177	2976	433	93	54	167	
0-6 ÅR ..	310	267	6	6	31	310	-	-	-	-	
7-15 " ..	602	541	3	10	48	602	-	-	-	-	
16-19 " ..	262	244	7	4	7	210	5	15	3	29	
20-24 " ..	301	260	5	23	13	184	6	54	41	16	
25-29 " ..	256	223	9	15	9	220	3	15	6	12	
30-39 " ..	496	444	14	17	21	467	9	2	-	18	
40-49 " ..	457	411	11	18	17	415	17	-	1	24	
50-59 " ..	476	426	17	18	15	391	47	-	2	36	
60-66 " ..	232	212	8	7	5	148	62	3	-	19	
67-69 " ..	89	83	3	2	1	23	57	2	1	6	
70-79 " ..	178	157	6	8	7	6	167	2	-	3	
80 ÅR OG OVER ...	64	57	2	2	3	-	60	-	-	4	
KVINNER ..	3689	3359	105	85	140	2737	672	52	1	227	
0-6 ÅR ..	299	261	3	5	30	299	-	-	-	-	
7-15 " ..	524	458	10	6	50	524	-	-	-	-	
16-19 " ..	250	236	3	9	2	219	5	4	-	22	
20-24 " ..	262	231	5	17	9	205	10	36	1	10	
25-29 " ..	240	224	7	5	4	211	3	7	-	19	
30-39 " ..	486	449	9	16	12	432	22	-	-	32	
40-49 " ..	452	416	17	11	8	385	27	1	-	39	
50-59 " ..	441	411	17	7	6	318	62	-	-	61	
60-66 " ..	253	226	16	4	7	125	98	1	-	29	
67-69 " ..	120	112	5	-	3	13	102	1	-	4	
70-79 " ..	247	225	11	5	6	6	232	1	-	8	
80 ÅR OG OVER ...	115	110	2	-	3	-	111	1	-	3	

TABELL 4. PERSONER 16-66 ÅR ETTER YRKESAKTIVITET, ARBEIDSTID, KJØNN OG HØYESTE UTDANNING. 1/11 79 - 31/10 80

KJØNN OG HØYESTE UTDANNING	IKKE YRKESAKTIVE				YRKESAKTIVE						
	I ALT		AV DETTE GIFTE	I ALT	100-499 TIMER		500-999 TIMER		1 000 TIMER OG OVER		UOPP- GITT ARB.- TID
	I ALT	I ALT			I ALT	AV DETTE GIFTE	I ALT	AV DETTE GIFTE	I ALT	AV DETTE GIFTE	
I ALT	4864	1188	788	3676	576	250	444	301	2449	1820	207
MENN I ALT	2480	258	93	2222	191	35	114	25	1792	1380	125
BARNESKOLENIVÅ, 1-6 ÅR	-	-	-	-	-	-	-	-	-	-	-
UNGDOMSSKOLENIVÅ, 7-9 ÅR, I ALT ..	1177	165	68	1012	73	22	37	12	835	664	67
FOLKESKOLEUTDANNING	480	73	48	407	15	13	12	5	348	299	32
9-ÅRIG UNGDOMSSKOLE	241	61	2	180	46	-	18	2	104	38	12
UNGDOMSSKOLENIVÅ ELLERS	456	31	18	425	12	9	7	5	383	327	23
GYMNASNIVÅ I, 10 ÅR, I ALT	464	43	13	421	45	3	20	4	330	243	26
ALLMENT FAGFELT	135	12	4	123	9	1	3	2	108	94	3
INDUSTRI, HÅNDVERK OG TEKNIKK ..	152	16	1	136	27	2	11	-	87	44	11
SAMFERDSEL	37	3	1	34	-	-	1	1	28	27	5
HELSEVERN	1	:	:	:	:	:	:	:	:	:	:
JORDBRUK, SKOGBRUK OG FISKE ...	48	1	1	47	-	-	-	-	44	39	3
TJENESTEYTING OG FORSVAR	40	5	5	35	-	-	1	1	31	21	3
GYMNASNIVÅ I ELLERS	51	:	:	45	:	:	:	:	31	17	:
GYMNASNIVÅ II, 11-12 ÅR, I ALT ..	506	22	8	484	50	5	41	2	371	262	22
ALLMENT FAGFELT	137	5	1	132	25	2	21	-	86	48	-
ADMINISTRASJON OG ØKONOMI	67	1	-	66	8	-	3	-	53	38	2
INDUSTRI, HÅNDVERK OG TEKNIKK ..	193	10	4	183	10	2	14	2	144	107	15
SAMFERDSEL	56	4	2	52	1	1	-	-	46	35	5
HELSEVERN	1	:	:	:	:	:	:	:	:	:	:
JORDBRUK, SKOGBRUK OG FISKE ...	25	1	1	24	5	-	1	-	18	11	-
TJENESTEYTING OG FORSVAR	25	1	-	24	1	-	1	-	22	21	-
GYMNASNIVÅ II ELLERS	2	:	:	:	:	:	:	:	:	:	:
UNIVERSITETS- OG HØGSKOLENIVÅ I, 13-14 ÅR I ALT	201	14	1	187	14	-	8	1	159	127	6
UNDERVISNING	18	-	-	18	-	-	-	-	17	17	1
ADMINISTRASJON, ØKONOMI, SAMFUNNSVITENSKAP OG JUS	41	4	-	37	2	-	2	-	33	26	-
NATURVITENSKAP OG TEKNIKK	101	4	1	97	7	-	3	-	85	67	2
HELSEVERN	4	1	-	3	-	-	-	-	3	3	-
UNIV.- OG HØGSKOLENIVÅ I ELLERS	37	5	-	32	5	-	3	1	21	14	3
UNIV.- OG HØGSKOLENIVÅ II, III OG FORSKERNIVÅ, OVER 14 ÅR, I ALT ..	108	3	1	105	7	4	7	6	89	78	2
UNDERVISNING	41	1	1	40	3	2	5	5	31	29	1
ADMINISTRASJON, ØKONOMI, SAMFUNNSVITENSKAP OG JUS	17	-	-	17	-	-	-	-	17	14	-
NATURVITENSKAP OG TEKNIKK	24	2	-	22	3	2	1	-	18	16	-
UNIV.- OG HØGSKOLENIVÅ II, III OG FORSKERNIVÅ ELLERS	26	-	-	26	1	-	1	1	23	19	1
UOPPGITT, INGEN UTDANNING OG UTDANNING PÅ FØRSKOLENIVÅ	24	11	2	13	2	1	1	-	8	6	2
KVINNER I ALT	2384	930	695	1454	385	215	330	276	657	440	82
BARNESKOLENIVÅ, 1-6 ÅR	-	-	-	-	-	-	-	-	-	-	-
UNGDOMSSKOLENIVÅ, 7-9 ÅR, I ALT ..	1307	628	474	679	201	130	153	140	276	205	49
FOLKESKOLEUTDANNING	465	258	204	207	52	45	51	47	80	62	24
9-ÅRIG UNGDOMSSKOLE	206	93	27	113	69	12	9	5	26	10	9
UNGDOMSSKOLENIVÅ ELLERS	636	277	243	359	80	73	93	88	170	133	16
GYMNASNIVÅ I, 10 ÅR, I ALT	588	192	148	396	85	48	91	77	203	120	17
ALLMENT FAGFELT	302	113	100	189	39	32	47	44	92	68	11
INDUSTRI, HÅNDVERK OG TEKNIKK ..	57	18	13	39	6	2	10	8	22	10	1
SAMFERDSEL	16	:	:	10	:	:	:	:	:	:	:
HELSEVERN	35	3	3	32	5	5	10	8	15	12	2
JORDBRUK, SKOGBRUK OG FISKE ...	2	:	:	:	:	:	:	:	:	:	:
TJENESTEYTING OG FORSVAR	64	23	12	41	13	2	5	2	22	5	1
GYMNASNIVÅ I ELLERS	112	27	15	85	22	7	11	7	50	24	2
GYMNASNIVÅ II, 11-12 ÅR, I ALT ..	295	68	48	227	75	23	53	34	92	51	7
ALLMENT FAGFELT	162	28	23	134	50	14	25	13	56	29	3
ADMINISTRASJON OG ØKONOMI	49	10	2	39	13	2	8	4	18	8	-
INDUSTRI, HÅNDVERK OG TEKNIKK ..	16	9	6	7	2	2	4	3	1	1	-
SAMFERDSEL	4	2	1	2	:	:	:	:	:	:	:
HELSEVERN	38	10	8	28	3	3	14	13	10	8	1
JORDBRUK, SKOGBRUK OG FISKE ...	3	1	1	2	:	:	:	:	:	:	:
TJENESTEYTING OG FORSVAR	19	5	4	14	5	1	1	1	6	4	2
GYMNASNIVÅ II ELLERS	4	3	3	1	:	:	:	:	:	:	:
UNIVERSITETS- OG HØGSKOLENIVÅ I, 13-14 ÅR, I ALT	137	26	15	111	19	12	28	22	58	43	6
UNDERVISNING	43	1	1	42	9	7	9	9	22	16	2
ADMINISTRASJON, ØKONOMI, SAMFUNNSVITENSKAP OG JUS	41	13	9	28	3	1	8	6	16	10	1
NATURVITENSKAP OG TEKNIKK	8	1	1	7	1	1	-	-	5	4	1
HELSEVERN	26	5	4	21	3	3	6	6	11	9	1
UNIV.- OG HØGSKOLENIVÅ I ELLERS	19	6	-	13	3	-	5	1	4	4	1
UNIV.- OG HØGSKOLENIVÅ II, III OG FORSKERNIVÅ, OVER 14 ÅR, I ALT ..	43	7	6	36	4	1	5	3	25	18	2
UNDERVISNING	36	6	5	30	3	-	5	3	22	16	-
ADMINISTRASJON, ØKONOMI, SAMFUNNSVITENSKAP OG JUS	2	:	:	:	:	:	:	:	:	:	:
NATURVITENSKAP OG TEKNIKK	-	-	-	-	-	-	-	-	-	-	-
UNIV.- OG HØGSKOLENIVÅ II, III OG FORSKERNIVÅ ELLERS	5	:	:	:	:	:	:	:	:	:	:
UOPPGITT, INGEN UTDANNING OG UTDANNING PÅ FØRSKOLENIVÅ	14	9	4	5	1	1	-	-	3	3	1

TABELL 5. PERSONER 16 ÅR OG OVER, ETTER YRKESAKTIVITET, ARBEIDSTID, KJØNN OG ALDER. 1/11 79 - 31/10 80

KJØNN OG ALDER	I ALT	IKKE YRKES- AKTIVE	YRKESAKTIVE						PRO- SENT YRKES- AKTIVE
			I ALT	ARBEIDSTID. TIMER					
				100- 499	500- 999	1 000- 1 299	1 300 OG OVER	UOPP- GITT	
I ALT	5677	1898	3779	597	468	306	2186	222	66,6
MENN I ALT	2811	511	2300	204	132	118	1710	136	81,8
16-19 ÅR	262	78	184	88	41	15	30	10	70,2
AV DETTE GIFTE	-	-	-	-	-	-	-	-	-
20-24 ÅR	301	24	277	51	36	18	162	10	92,0
AV DETTE GIFTE	34	2	32	1	1	1	27	2	94,1
25-29 ÅR	256	17	239	16	10	14	190	9	93,4
AV DETTE GIFTE	169	4	165	6	8	9	138	4	97,6
30-39 ÅR	496	15	481	5	6	16	427	27	97,0
AV DETTE GIFTE	419	8	411	2	3	14	371	21	98,1
40-49 ÅR	457	20	437	9	7	17	375	29	95,6
AV DETTE GIFTE	390	9	381	8	5	13	332	23	97,7
50-59 ÅR	476	50	426	13	6	15	367	25	89,5
AV DETTE GIFTE	409	30	379	9	2	12	334	22	92,7
60-66 ÅR	232	54	178	9	8	14	132	15	76,7
67-69 ÅR	89	42	47	9	7	6	19	6	52,8
70 ÅR OG OVER	242	211	31	4	11	3	8	5	12,8
KVINNER I ALT	2866	1387	1479	393	336	188	476	86	51,6
16-19 ÅR	250	96	154	103	13	10	22	6	61,6
AV DETTE GIFTE	8	3	5	-	1	1	2	1	62,5
20-24 ÅR	262	56	206	52	38	19	89	8	78,6
AV DETTE GIFTE	91	28	63	9	16	9	28	1	69,2
25-29 ÅR	240	88	152	30	42	19	54	7	63,3
AV DETTE GIFTE	200	80	120	25	37	17	37	4	60,0
30-39 ÅR	486	192	294	77	77	39	87	14	60,5
AV DETTE GIFTE	433	174	259	74	73	33	68	11	59,8
40-49 ÅR	452	129	323	62	91	45	104	21	71,5
AV DETTE GIFTE	401	121	280	56	86	43	79	16	69,8
50-59 ÅR	441	198	243	49	55	42	82	15	55,1
AV DETTE GIFTE	374	172	202	42	50	32	66	12	54,0
60-66 ÅR	253	171	82	12	14	12	33	11	32,4
67-69 ÅR	120	101	19	8	3	1	3	4	15,8
70 ÅR OG OVER	362	356	6	-	3	1	2	-	1,7

TABELL 6. YRKESAKTIVE 16 ÅR OG OVER, ETTER ALDER OG NÆRING. 1/11 79 - 31/10 80

NÆRING	I ALT	ALDER. ÅR										PROSENT AV DE YRKES- AKTIVE
		16-19 20-24 25-29 30-39 40-49 50-59 60-66 67-69 OVER										
		16-19	20-24	25-29	30-39	40-49	50-59	60-66	67-69	OVER		
I ALT	3779	338	483	391	775	760	669	260	66	37	100,0	
JORDBRUK	296	25	14	12	48	37	73	48	21	18	7,8	
SKOGBRUK	6	1	4	-	1	-	-	-	-	-	0,2	
FISKE OG FANGST	9	-	-	-	3	2	3	-	1	-	0,2	
BERGVERKSDRIFT	99	5	10	5	16	22	23	14	3	1	2,6	
INDUSTRI I ALT	1071	105	133	98	203	221	205	81	18	7	28,3	
PRODUKSJON AV NÆRINGS- MIDLER, DRIKKEVARER OG TOBAKK- SVARER	155	32	35	5	23	32	14	12	1	1	-	
PRODUKSJON AV TEKSTIL- VARER, BEKLEDNINGS- VARER, LÆR OG LÆR- VARER ..	16	2	4	1	-	1	6	2	-	-	-	
PRODUKSJON AV TRE- VARER	124	12	12	13	21	24	25	14	2	1	-	
TREFØREDLING, GRAFISK PRODUKSJON OG FORLAGS- VIRKSOMHET	75	13	8	8	15	15	12	3	1	-	-	
PROD. AV KJEMISKE PROD., MINERAL- OLJE-, KULL-, GUMMI- OG PLASTPROD. .	207	7	26	17	47	46	40	15	6	3	-	
PRODUKSJON AV MINERALSKE PRODUKTER .	48	5	3	7	3	10	10	9	1	-	-	
PRODUKSJON AV METALLER	57	5	10	6	13	10	11	2	-	-	-	
PRODUKSJON AV VERKSTED- PRODUKTER	378	29	34	41	79	77	85	24	7	2	-	
INDUSTRIPRODUKSJON ELLERS	11	-	1	-	2	6	2	-	-	-	-	
KRAFT- OG VANNFORSY- NING	24	1	2	3	4	5	7	2	-	-	0,6	
BYGGE- OG ANLEGG- VIRKSOMHET	301	21	28	51	86	46	49	17	3	-	8,0	
VAREHANDEL	577	72	76	53	123	133	88	26	6	-	15,3	
HOTELL- OG RESTAURANT- DRIFT	83	12	19	8	11	13	11	4	2	3	2,2	
LANDTRANSPORT	81	3	7	9	11	18	24	9	-	-	2,1	
SJØTRANSPORT	122	10	14	10	30	43	12	3	-	-	3,2	
TRANSPORT ELLERS, LAGRING, POST OG TELE- KOMMUNIKASJONER	65	5	8	6	16	18	11	1	-	-	1,7	
BANK- OG FINANSIERINGS- VIRKSOMHET	72	6	18	13	14	13	8	-	-	-	1,9	
FORSIKRINGSVIRKSOMHET, EIENDOMSDRIFT OG FORRETN.- MESSIG TJENESTEYTING	64	4	8	4	20	16	8	2	1	1	1,7	
OFFENTLIG ADMINISTRAS- JON, FORSVAR, POLITI OG RETTSVESEN	216	17	71	26	36	26	24	10	4	2	5,7	
RENOVASJON OG REINGJØ- RING	17	3	-	3	6	3	2	-	-	-	0,4	
UNDERVISNING OG FORSK- NINGSVIRKSOMHET .	180	4	4	24	49	51	32	16	-	-	4,8	
HELSE- OG ANDRE SOSIAL- TJENESTER	372	21	47	50	77	76	72	21	6	2	9,8	
KULTURELL TJ.YTING, UNDERH. OG SPORT .	19	2	1	4	4	2	5	1	-	-	0,5	
PERSONLIG TJENESTEYTING	85	18	17	10	11	14	10	3	1	1	2,2	
UOPPGITT NÆRING	20	3	2	2	6	1	2	2	-	2	0,5	

TABELL 7. YRKESAKTIVE 16 ÅR OG OVER, ETTER KJØNN, ARBEIDSTID OG NÆRING/YRKESFELT. 1/11 79 - 31/10 80

	I ALT	MENN					KVINNER				
		I ALT	100- 499 TIMER	500- 999 TIMER	1 000 OG OVER TIMER	UOPP- GITT ARB.- TID	I ALT	100- 499 TIMER	500- 999 TIMER	1 000 OG OVER TIMER	UOPP- GITT ARB.- TID
I ALT	3779	2300	204	132	1828	136	1479	393	336	664	86
NÆRING											
JORDBRUK	296	186	24	14	132	16	110	41	19	42	8
SKOGBRUK	6	6	2	2	2	-	-	-	-	-	-
FISKE OG FANGST	9	9	1	1	6	1	-	-	-	-	-
BERGVERKSDRIFT	99	89	5	3	79	2	10	7	-	3	-
INDUSTRI I ALT	1071	836	78	35	668	55	235	62	46	116	11
PRODUKSJON AV NÆRINGSMIDLER, DRIKKEVARER OG TOBAKKSVARER	155	80	11	5	59	5	75	27	12	34	2
PRODUKSJON AV TEKSTILVARER, BE- KLEDNINGSVARER, LÆR OG LÆRVARER ..	16	1	:	:	:	:	15	1	2	11	1
PRODUKSJON AV TREVARER	124	114	11	5	93	5	10	4	4	2	-
TREFOREDLING, GRAFISK PRODUKSJON OG FORLAGSVIRKSOMHET	75	52	8	3	37	4	23	5	6	11	1
PRODUKSJON AV KJEMISKE PRODUKTER, MINERALOLJE-, KULL-, GUMMI- OG PLASTPRODUKTER	207	163	4	10	141	8	44	6	8	27	3
PRODUKSJON AV MINERALSKE PRODUKTER	48	43	4	2	33	4	5	2	1	2	-
PRODUKSJON AV METALLER	57	46	7	2	36	1	11	2	-	8	1
PRODUKSJON AV VERKSTEDPRODUKTER ..	378	332	33	7	264	28	46	14	10	20	2
INDUSTRIPRODUKSJON ELLERS	11	5	:	:	:	:	6	1	3	1	1
KRAFT- OG VANNFORSYNING	24	23	2	-	21	-	1	:	:	:	:
BYGGE- OG ANLEGGSVIRKSOMHET	301	269	18	16	219	16	32	8	7	17	-
VAREHANDEL	577	234	24	15	189	6	343	86	76	162	19
HOTELL- OG RESTAURANTDRIFT	83	19	5	3	9	2	64	18	15	25	6
LANDTRANSPORT	81	77	4	3	67	3	4	:	:	:	:
SJØTRANSPORT	122	108	4	3	83	18	14	3	3	8	-
TRANSPORT ELLERS, LAGRING, POST OG TELEKOMMUNIKASJONER	65	34	4	1	26	3	31	3	11	13	4
BANK- OG FINANSIERINGSVIRKSOMHET ..	72	26	1	1	22	2	46	10	11	24	1
FORSIKRINGSVIRKSOMHET, EIENDOMS- DRIFT OG FORRETNINGSMESSIG TJENESTEYTING	64	34	1	2	31	-	30	8	7	13	2
OFFENTLIG ADMINISTRASJON, FORSVAR, POLITI OG RETTSVESEN	216	140	15	13	112	-	76	16	15	41	4
RENOVASJON OG REINGJØRING	17	5	1	-	4	-	12	3	6	1	2
UNDERVISNING OG FORSKNINGS- VIRKSOMHET	180	86	3	11	68	4	94	16	26	47	5
HELSE- OG ANDRE SOSIALTJENESTER ...	372	56	6	2	46	2	316	90	85	121	20
KULTURELL TJENESTEYTING, UNDERHOLD- NING OG SPORT	19	9	1	1	7	-	10	4	3	2	1
PERSONLIG TJENESTEYTING	85	41	2	5	30	4	44	14	5	23	2
UOPPGITT NÆRING	20	13	3	1	7	2	7	2	1	4	-
YRKESFELT											
TEKNISK, VITENSKAPELIG, HUMANIS- TISK OG KUNSTNERISK ARBEID	557	263	11	16	229	7	294	63	72	145	14
ADMINISTRASJONS- OG FORVALTNINGS- ARBEID, BEDRIFTS- OG ORGANISASJONS- LEDELSE I ALT	152	135	2	1	129	3	17	2	1	13	1
OFFENTLIG ADMINISTRASJONS- OG FORVALTNINGSARBEID	25	18	1	-	17	-	7	-	-	6	1
BEDRIFTS- OG ORGANISASJONSLEDELSE ..	127	117	1	1	112	3	10	2	1	7	-
KONTORARBEID	345	68	6	-	60	2	277	45	57	169	6
HANDELSARBEID	403	144	16	10	113	5	259	67	66	115	11
JORDBRUKS-, SKOGBRUKS- OG FISKEARBEID	278	201	27	19	144	11	77	29	13	29	6
GRUVE- OG SPRENGNINGSARBEID M.M. ...	73	72	4	3	63	2	1	:	:	:	:
TRANSPORT OG KOMMUNIKASJONSARBEID ..	249	209	19	12	161	17	40	7	13	16	4
INDUSTRI-, BYGGE- OG ANLEGG- ARBEID I ALT	1038	923	79	48	758	38	115	31	19	60	5
JERN- OG METALLVAREARBEID	272	268	20	10	228	10	4	-	1	3	-
ELEKTROARBEID	83	81	7	2	70	2	2	:	:	:	:
TREARBEID	172	170	15	10	142	3	2	:	:	:	:
NÆRINGSMIDDELARBEID	42	25	2	2	18	3	17	7	4	6	-
MASKIN- OG MOTORDRIFT	48	46	4	2	38	2	2	:	:	:	:
LASTE-, LOSSE- OG LAGERARBEID ...	49	44	8	3	33	-	5	3	-	2	-
INDUSTRI-, BYGGE- OG ANLEGGARBEID ELLERS	372	289	23	19	229	18	83	18	13	47	5
SERVICEARBEID	408	93	11	8	72	2	315	131	78	86	20
MILITÆRT ARBEID, UOPPGITT ELLER IKKE IDENTIFISERBART YRKE	276	192	29	15	99	49	84	18	17	30	19

TABELL 8. YRKESAKTIVE 16 ÅR OG OVER I ARBEID I UKA 25/10 - 31/10 1980, ETTER KJØNN, ARBEIDSTID I UKA

	OG NÆRING/YRKESFELT										
	I ALT	MENN					KVINNER				
		I ALT	1-19 TIMER	20-29 TIMER	30 TIMER OG OVER	UOPP- GITT	I ALT	1-19 TIMER	20-29 TIMER	30 TIMER OG OVER	UOPP- GITT
I ALT	3087	1944	84	58	1739	63	1143	342	239	525	37
NÆRING											
JORDBUK	210	144	12	5	123	4	66	24	10	28	4
SKOGBRUK	4	4	1	-	3	-	-	-	-	-	-
FISKE OG FANGST	9	9	2	1	5	1	-	-	-	-	-
BERGVERKSDRIFT	87	77	1	1	73	2	10	7	1	2	-
INDUSTRI I ALT	887	708	19	9	657	23	179	46	24	108	1
PRODUKSJON AV NÆRINGS- MIDLER, DRIKKEVARER OG TOBAKKSVARER	116	67	4	1	60	2	49	15	3	30	1
PRODUKSJON AV TEKSTIL- VARER, BEKLEDNINGS- VARER, LÆR OG LÆR- VARER	14	1	:	:	:	:	13	-	4	9	-
PRODUKSJON AV TRE- VARER	105	97	1	4	90	2	8	4	1	3	-
TREFOREDLING, GRAFISK PRODUKSJON OG FORLAGS- VIRKSOMHET	63	41	3	1	36	1	22	7	5	10	-
PRODUKSJON AV KJEMISKE PRODUKTER, MINERALOLJE-, KULL-, GUMMI- OG PLAST- PRODUKTER	186	152	3	1	142	6	34	5	3	26	-
PRODUKSJON AV MINERAL- SKEPRODUKTER	38	33	2	-	30	1	5	:	:	:	:
PRODUKSJON AV METALLER	45	37	-	-	35	2	8	-	1	7	-
PRODUKSJON AV VERKSTED- PRODUKTER	314	276	6	2	259	9	38	12	7	19	-
INDUSTRIPRODUKSJON ELLERS	6	4	:	:	:	:	2	:	:	:	:
KRAFT- OG VANNFORSYNING	22	21	1	-	20	-	1	:	:	:	:
BYGGE- OG ANLEGGSVIRKS- SOMHET	259	231	8	8	209	6	28	6	11	11	-
VAREHANDEL	491	211	17	8	183	3	280	81	75	114	10
HOTELL- OG RESTAURANT- DRIFT	61	15	3	-	12	-	46	14	7	24	1
LANDTRANSPORT	73	71	2	2	65	2	2	:	:	:	:
SJØTRANSPORT	69	63	2	1	56	4	6	-	1	4	1
TRANSPORT ELLERS, LAG- RING, POST OG TELEKOMMUNIKAS- JONER	60	31	1	-	29	1	29	6	10	11	2
BANK- OG FINANSIERINGS- VIRKSOMHET ..	60	23	-	1	22	-	37	4	4	26	3
FORSIKRINGSVIRKSOMHET, EIENDOMS-DRIFT OG FORRETNINGS- MESSIG TJENESTEYTING	54	32	2	-	28	2	22	6	6	9	1
OFFENTLIG ADMINISTRASJON, FORSVAR, POLITI OG RETTS- VESEN	184	118	3	2	105	8	66	20	13	33	-
RENOVASJON OG REINGJØR- ING	12	4	-	-	4	-	8	6	1	-	1
UNDERVISNING OG FORSKNINGS- VIRKSOMHET	166	83	2	19	61	1	83	22	30	30	1
HELSE- OG ANDRE SOSIAL- TJENESTER ..	273	45	3	1	39	2	228	81	37	101	9
KULTURELL TJENESTEYTING, UNDERHOLDNING OG SPORT	15	9	1	-	8	-	6	6	-	-	-
PERSONLIG TJENESTEYTING	75	36	4	-	31	1	39	10	7	20	2
UOPPGITT NÆRING	16	9	-	-	6	3	7	3	2	1	1
YRKESFELT											
TEKNISK, VITENSKAPELIG, HUMANIS- TISK OG KUNSTNERISK ARBEID	462	244	8	21	210	5	218	44	54	112	8
ADMINISTRASJONS- OG FORVALTNINGS- ARBEID, BEDRIFTS- OG ORGANISASJONS- LEDELSE I ALT	140	125	1	-	121	3	15	-	2	13	-
OFFENTLIG ADMINISTRASJONS- OG FORVALTNINGSARBEID	21	14	-	-	13	1	7	-	-	7	-
BEDRIFTS- OG ORGANISASJONS- LEDELSE	119	111	1	-	108	2	8	-	2	6	-
KONTORARBEID	297	62	4	1	56	1	235	44	53	129	9
HANDELSARBEID	344	132	15	4	113	-	212	64	57	85	6
JORDBRUKS-, SKOGBRUKS- OG FISKEARBEID	203	162	12	6	138	6	41	12	6	20	3
GRUVE- OG SPRENGNINGSARBEID M.M. ..	63	62	-	-	61	1	1	:	:	:	:
TRANSPORT OG KOMMUNIKASJONS- ARBEID ..	192	157	7	4	141	5	35	10	6	17	2
INDUSTRI-, BYGGE- OG ANLEGG- ARBEID I ALT	880	801	22	17	735	27	79	13	7	58	1
JERN- OG METALLVAREARBEID	238	234	4	3	223	4	4	-	-	4	-
ELEKTROARBEID	74	73	2	2	63	6	1	:	:	:	:
TREARBEID	146	145	5	6	132	2	1	:	:	:	:
NÆRINGSMIDDELARBEID	33	22	2	1	18	1	11	2	1	7	1
MASKIN- OG MOTORDRIFT	41	39	-	1	36	2	2	:	:	:	:
LASTE-, LOSSE- OG LAGERARBEID	41	38	2	-	33	3	3	-	-	3	-
INDUSTRI-, BYGGE- OG ANLEGGARBEID ELLERS	307	250	7	4	230	9	57	10	6	41	-
SERVICEARBEID	333	80	8	2	70	-	253	133	47	68	5
MILITÆRT ARBEID, UOPPGITT ELLER IKKE IDENTIFISERBART YRKE	173	119	7	3	94	15	54	22	7	22	3

TABELL 9. YRKESAKTIVE 16 ÅR OG OVER MED FAST OPPMØTEPLASS PÅ ARBEID I UKA 25/10 - 31/10 1980, ETTER TALLET PÅ ARBEIDSREISER, REISETID OG YRKESFELT/OPPMØTEPLASS

	I ALT	REISTE IKKE	REISTE 1 GANG			REISTE 2-3 GANGER			REISTE 4 GANGER ELLER FLERE			UOPP- GITT TALL PÅ REISER
			REISE- TID UNDER 45 MIN	REISE- TID 45 MIN OG OVER	UOPP- GITT	REISE- TID UNDER 45 MIN	REISE- TID 45 MIN OG OVER	UOPP- GITT	REISE- TID UNDER 45 MIN	REISE- TID 45 MIN OG OVER	UOPP- GITT	
I ALT	2775	67	89	34	9	234	15	3	1894	129	23	278
YRKESFELT												
TEKN., VITENSK., HUMANIS- TISK OG KUNSTN. ARBEID ...	422	9	4	2	1	40	1	2	310	23	2	28
OFF. ADM. OG FORVALTN.- ARBEID	18	-	1	-	-	-	-	-	16	-	-	1
BEDRIFTS- OG ORG.LEDELSE ..	103	2	2	-	1	2	2	-	84	3	2	5
KONTORARBEID	289	3	11	4	-	45	-	-	203	9	-	14
HANDELSARBEID	314	-	22	2	4	57	4	-	188	9	1	27
JORDBRUKS-, SKOGBRUKS- OG FISKEARBEID	194	2	6	-	-	5	-	-	97	3	11	70
GRUVE OG SPRENGNINGS- ARBEID M.M.	60	2	2	2	-	-	-	-	41	5	-	8
TRANSPORT OG KOMMUNIKA- SJONSARBEID	158	14	6	-	-	9	3	-	101	11	-	14
INDUSTRI-, BYGGE- OG ANLEGG SARBEID I ALT	805	23	10	16	2	21	2	-	625	52	2	52
JERN- OG METALLV.ARBEID.	230	7	2	6	-	4	2	-	181	17	-	11
ELEKTROARBEID	70	4	-	3	1	1	-	-	54	2	-	5
TREARBEID	123	4	-	2	-	4	-	-	96	10	-	7
NÆRINGSMIDDELARBEID	32	1	-	-	-	3	-	-	23	1	1	3
MASKIN- OG MOTORDRIFT ..	31	-	-	-	-	-	-	-	28	2	-	1
LASTE-, LOSSE- OG LAGERARBEID	41	1	2	-	-	-	-	-	34	1	-	3
INDUSTRI-, BYGGE- OG ANLEGG SARBEID ELLERS ...	278	6	6	5	1	9	-	-	209	19	1	22
SERVICEARBEID	305	7	20	5	1	48	3	1	171	11	2	36
MILITÆRT ARBEID, UOPPGITT YRKE	107	5	5	3	-	7	-	-	58	3	3	23
OPPMØTEPLASS OG KJØNN												
INNEN BOSTEDSFYLKET	2570	21	84	9	3	231	9	3	1855	108	22	225
MENN	1533	19	29	2	1	34	2	-	1218	80	15	133
KVINNER	1037	2	55	7	2	197	7	3	637	28	7	92
I BOSTEDSKOMMUNEN	853	7	32	2	-	74	1	2	587	16	13	119
MENN	488	6	10	1	-	14	-	-	372	11	10	64
KVINNER	365	1	22	1	-	60	1	2	215	5	3	55
0707 LARVIK	1173	6	46	1	2	120	2	1	874	47	6	68
MENN	678	5	15	-	-	13	-	-	571	30	3	41
KVINNER	495	1	31	1	2	107	2	1	303	17	3	27
0706 SANDEFJORD	282	3	1	2	1	26	3	-	208	13	1	24
MENN	190	3	1	1	1	4	1	-	153	8	-	18
KVINNER	92	-	-	1	-	22	2	-	55	5	1	6
0727 HEDRUM	127	1	3	-	-	6	-	-	101	3	-	7
MENN	70	1	1	-	-	-	-	-	61	3	-	4
KVINNER	51	-	2	-	-	6	-	-	40	-	-	3
0705 TØNSBERG	48	-	1	1	-	1	2	-	27	10	-	6
MENN	32	-	1	-	-	-	-	-	17	9	-	5
KVINNER	16	-	-	1	-	1	2	-	10	1	-	1
0726 BRUNLANES	42	1	-	1	-	-	-	-	31	8	1	-
MENN	33	1	-	-	-	-	-	-	23	8	1	-
KVINNER	9	-	-	1	-	-	-	-	8	-	-	-
0708 STAVERN	21	1	-	-	-	2	1	-	16	2	-	-
MENN	16	1	-	-	-	1	-	-	12	2	-	-
KVINNER	5	-	-	-	-	1	-	-	4	-	-	-
ANDRE KOMMUNER I FYLKET.	30	2	1	2	-	2	1	-	11	9	1	1
MENN	26	2	1	-	-	2	1	-	9	9	1	1
KVINNER	4	-	-	2	-	-	-	-	2	-	-	-
UTENFOR FYLKET	116	39	1	23	4	1	4	-	18	19	1	6
MENN	98	34	1	19	3	1	3	-	15	17	1	4
KVINNER	18	5	-	4	1	-	1	-	3	2	-	2
0301 OSLO	36	14	-	9	3	-	2	-	-	4	1	3
MENN	28	12	-	6	2	-	2	-	-	2	1	3
KVINNER	8	2	-	3	1	-	-	-	-	2	-	-
0805 PORSGRUNN	23	-	1	2	-	1	-	-	15	3	-	1
MENN	21	-	1	2	-	1	-	-	14	3	-	-
KVINNER	2	-	-	-	-	-	-	-	1	-	-	1
0806 SKIEN	9	-	-	-	-	-	1	-	2	5	-	1
MENN	5	-	-	-	-	-	-	-	-	5	-	-
KVINNER	4	-	-	-	-	-	1	-	2	-	-	1
0814 BAMBLE	5	-	-	-	-	-	-	-	1	4	-	-
MENN	5	-	-	-	-	-	-	-	1	4	-	-
KVINNER	-	-	-	-	-	-	-	-	-	-	-	-
ANDRE STEDER UTENFOR FYLKET	43	25	-	12	1	-	1	-	-	3	-	1
MENN	39	22	-	11	1	-	1	-	-	3	-	1
KVINNER	4	3	-	1	-	-	-	-	-	-	-	-
UOPPGITT OPPMØTEPLASS	89	7	4	2	2	2	2	-	21	2	-	47

TABELL 11. BOLIGER ETTER HUSTYPE OG TALLET PÅ ROM. BOSATTE ETTER TALLET PÅ ROM I BOLIGEN. 1/11 1980

TALLET PÅ ROM UTENOM KJØKKEN	BOLIGER						BOSATTE	
	I ALT	I VÅNINGSHUS I TILKN. TIL GÅRDSDRIFT OG I FRITTL. ENEBOLIGER	I ANDRE ENE- OG TOMANNS- BOLIGER OG SMÅHUS	I BLOKK, LEIE- GÅRD E.L.	I ANDRE BYGG	I UOPP- GITT HUS- TYPE	I ALT	PR. ROM
ALLE	2600	2014	297	122	21	146	7384	0,7
I ROM	58	37	15	1	-	5	101	1,7
MED KJØKKEN								
6 KVM OG OVER	24	16	5	1	-	2	46	1,9
MED KJØKKEN								
UNDER 6 KVM	26	16	8	-	-	2	44	1,7
UTEN KJØKKEN	4	3	1	-	-	-	6	1,5
UOPPGITT	4	2	1	-	-	1	5	1,3
2 ROM	303	164	81	40	2	16	540	0,9
MED KJØKKEN								
6 KVM OG OVER	223	130	59	23	-	11	410	0,9
MED KJØKKEN								
UNDER 6 KVM	63	26	19	15	1	2	104	0,8
UTEN KJØKKEN	7	3	2	-	1	1	8	0,6
UOPPGITT	10	5	1	2	-	2	18	0,9
3 ROM	502	346	87	51	3	15	1162	0,8
4 "	761	643	70	26	8	14	2411	0,8
5 "	411	372	25	-	4	10	1356	0,7
6 "	245	230	8	2	1	4	868	0,6
7 "	103	100	2	-	1	-	375	0,5
8 ROM OG OVER	94	91	2	-	-	1	364	0,5
UOPPGITT	123	31	7	2	2	81	207	-

TABELL 12. BOLIGER ETTER HUSETS BYGGEÅR OG HUSTYPE/EIE-/LEIEFORM. BOSATTE OG ROM, ETTER HUSETS BYGGEÅR. 1/11 1980

	ALLE	HUSETS BYGGEÅR								
		1900 OG FØR	1901- 1920	1921- 1940	1941- 1945	1946- 1950	1951- 1960	1961- 1970	1971- 1980	UOPP- GITT
BOLIGER I ALT	2600	348	196	241	23	155	370	579	568	120
HUSTYPE										
I VÅNINGSHUS	331	143	54	49	7	19	14	10	32	3
I FRITTLIGGENDE ENEBOLIG ..	1683	171	106	147	12	115	248	518	350	16
I REKKEHUS, TERR.HUS E.L. .	130	4	5	-	-	4	27	20	70	-
I HORIZONTALT DELT TOMANNSBOLIG	88	7	16	18	1	8	26	5	6	1
I ANNET BYGG UNDER 3 ETG. .	79	2	7	14	2	4	39	4	5	2
I BLOKK, LEIEGÅRD E.L.	122	1	-	1	-	-	3	17	94	6
I FORRETNINGSBYGG	19	6	2	2	-	-	3	-	4	2
I BYGG FOR FELLES- HUSHOLDNING	2	-	-	-	-	-	-	-	-	2
I UOPPGITT HUSTYPE	146	14	6	10	1	5	10	5	7	88
EIE-/LEIEFORHOLD TIL BOLIGEN										
EIES I ALT	1996	243	130	169	14	112	308	519	487	14
PRIVAT	1772	233	130	164	14	108	249	478	389	7
GJENNOM BORETTSLAG E.L. .	224	10	-	5	-	4	59	41	98	7
LEIES I ALT	408	73	53	60	8	35	49	45	63	22
VED VANLIG LEIEKONTRAKT .	144	23	22	19	1	10	14	9	32	14
SOM TJENESTEBOLIG	46	8	-	8	1	2	13	6	4	4
FOR ET AVGRENSET TIDSRUM.	21	1	4	2	-	3	1	3	5	2
PÅ ANDRE VILKÅR	197	41	27	31	6	20	21	27	22	2
UOPPGITT	196	32	13	12	1	8	13	15	18	84
BOSATTE I ALT	7384	898	477	577	48	391	1001	1940	1855	197
BOSATTE PR. BOLIG	2,8	2,6	2,4	2,4	2,1	2,5	2,7	3,4	3,3	1,6
ROM I ALT	10250	1440	761	912	88	591	1386	2582	2383	106
ROM PR. BOLIG	4,1	4,2	4,0	3,9	4,0	4,0	3,8	4,5	4,2	2,7
BOSATTE PR. ROM	0,7	0,6	0,6	0,6	0,5	0,6	0,7	0,7	0,8	0,8

TABELL 13. BOLIGER ETTER VIKTIGSTE KILDE TIL OPPVARMING OG BYGGEÅR/INSTALLASJON AV PIPE. BOSATTE ETTER BOLIGENS VIKTIGSTE KILDE TIL OPPVARMING. 1/11 1980

	EN KILDE VIKTIGST						TO ELLER FLERE LIKEVERDIGE KILDER					UOPP- GITT OPP- VARM- INGS- KILDE
	ALLE	SEN- TRAL- VARME	ELEK- TRISKE OVNER E.L.	OVNER FOR FLY- TENDE BRENSSEL	OVNER FOR FAST BRENSSEL	EL. OVNER OG OVNER FOR FAST BRENSSEL	EL. OVNER OG OVNER FOR FLY- TENDE BRENSSEL	OVNER FOR FAST TENDE BRENSSEL	EL. OVNER OG OVNER FOR FLY- OG FLY- TENDE BRENSSEL	UOPP- GITT OM BAD		
BOLIGER I ALT	2600	1851	126	462	819	444	644	193	178	159	114	105
BYGGEÅR												
1900 OG FØR	348	242	9	30	84	119	100	32	15	33	20	6
1901 - 1920	196	135	-	21	62	52	60	12	17	24	7	1
1921 - 1940	241	159	4	30	68	57	77	28	14	23	12	5
1941 - 1945	23	16	2	3	8	3	6	1	2	1	2	1
1946 - 1950	155	103	8	14	50	31	52	18	8	13	13	-
1951 - 1960	370	264	14	37	156	57	103	40	27	22	14	3
1961 - 1970	579	451	54	80	270	47	124	19	56	22	27	4
1971 - 1980	568	446	34	232	115	65	117	42	37	20	18	5
UOPPGITT	120	35	1	15	6	13	5	1	2	1	1	80
PIPE												
MED PIPE	2363	1695	119	313	819	444	644	193	178	159	114	24
UTEN PIPE	145	143	6	137	-	-	-	-	-	-	-	2
UOPPGITT	92	13	1	12	-	-	-	-	-	-	-	79
BOSATTE I ALT	7384	5348	387	1277	2447	1237	1868	494	556	465	353	168
BOSATTE PR. BOLIG	2,8	2,9	3,1	2,8	3,0	2,8	2,9	2,6	3,1	2,9	3,1	1,6
ROM I ALT	10250	7349	691	1653	3213	1792	2809	754	816	680	559	91
ROM PR. BOLIG	4,1	4,0	5,5	3,6	4,0	4,1	4,4	3,9	4,6	4,3	5,0	4,0
BOSATTE PR. ROM	0,7	0,7	0,6	0,8	0,7	0,7	0,7	0,7	0,7	0,7	0,6	0,6

TABELL 14. BOLIGER ETTER SANITÆRUTSTYR OG TALLET PÅ ROM. BOSATTE ETTER BOLIGENS SANITÆRUTSTYR. 1/11 1980

TALLET PÅ ROM UTENOM KJØKKEN	MED BAD						UTEN BAD					UOPP- GITT OM BAD
	ALLE	WC I BOLI- GEN	WC BOLI- GEN	UTENFOR BOLI- GEN	ANNET AV- TREDE	UOPP- GITT AV- TREDE	ALLE	WC I BOLI- GEN	WC BOLI- GEN	UTENFOR BOLI- GEN	ANNET AV- TREDE	
BOLIGER I ALT	2600	2282	2185	35	36	26	209	46	44	112	7	109
1 ROM	58	34	34	-	-	-	23	6	8	7	2	1
MED KJØKKEN												
6 KVM OG OVER	24	15	15	-	-	-	9	4	3	2	-	-
MED KJØKKEN												
UNDER 6 KVM	26	18	18	-	-	-	8	2	4	2	-	-
UTEN KJØKKEN	4	-	-	-	-	-	4	-	1	2	1	-
UOPPGITT	4	1	1	-	-	-	2	-	-	1	1	1
2 ROM	303	240	216	11	10	3	57	10	19	26	2	6
MED KJØKKEN												
6 KVM OG OVER	223	176	155	10	10	1	44	9	14	20	1	3
MED KJØKKEN												
UNDER 6 KVM	63	51	49	1	-	1	10	1	2	6	1	2
UTEN KJØKKEN	7	4	4	-	-	-	2	-	2	-	-	1
UOPPGITT	10	9	8	-	-	1	1	-	1	-	-	-
3 ROM	502	438	414	14	5	5	56	15	8	32	1	8
4 "	761	720	707	3	8	2	34	9	5	19	1	7
5 "	411	390	374	4	7	5	19	5	1	13	-	2
6 "	245	233	224	2	2	5	9	-	1	8	-	3
7 "	103	100	99	-	-	1	1	-	-	1	-	2
8 ROM OG OVER	94	91	88	-	3	-	3	-	-	3	-	-
UOPPGITT	123	36	29	1	1	5	7	1	2	3	1	80
BOSATTE I ALT	7384	6788	6563	76	86	63	425	96	84	235	10	171
BOSATTE PR. BOLIG	2,8	3,0	3,0	2,2	2,4	2,4	2,0	2,1	1,9	2,1	1,4	1,6
BOSATTE PR. ROM	0,7	0,7	0,7	0,7	0,6	0,6	0,7	0,7	0,8	0,6	0,7	0,5
ROM PR. BOLIG	4,1	4,2	4,3	3,2	4,0	4,3	3,1	2,9	2,4	3,4	2,2	3,7

TABELL 15. BOLIGER, ROM OG BOSATTE, ETTER HUSTYPE. 1/11 1980

	ALLE	VA- NING- HUS I TILKN. TIL GÅRDS- DRIFT	FRITT- LIGG- ENDE- ENE- BOLIG	REKKEHUS, TERRASSEHUS, HUS I KJEDE, VERTIKALT DELT TOMANNS- BOLIG	HORI- SON- TALT DELT TO- MANNS- BOLIG	ANNET BOLIGBYGG MED FÆRRE ENN 3 ETASJER	BLOKK, LEIEGÅRD ELLER ANNET BOLIGBYGG MED 3 ETASJER EL. FLERE	FOR- RET- NING- BYGG MV.	BYGG FOR FEL- LES- HUS- HOLD- NING	UOPP- GITT HUS- TYPE
BOLIGER I ALT	2600	331	1683	130	88	79	122	19	2	146
BOSATTE I ALT	7384	937	5100	340	201	176	318	52	:	255
BOSATTE PR. BOLIG	2,8	2,8	3,0	2,6	2,3	2,2	2,6	:	:	1,7
ROM I ALT	10250	1545	7134	446	265	210	350	76	2	220
ROM PR. BOLIG	4,1	4,8	4,3	3,5	3,1	2,8	2,9	4,2	2,0	3,4
BOSATTE PR. ROM ..	0,7	0,6	0,7	0,7	0,7	0,8	0,9	:	:	0,6

TABELL 16. BOLIGER ETTER EIE-/LEIEFORM OG AREAL. BOSATTE ETTER EIE-/LEIEFORHOLD TIL BOLIGEN. 1/11 1980

AREAL	ALLE	BOLIGEN EIES			BOLIGEN LEIES					UOPPGITT EIE-/ LEIE- FORM
		ALLE	PRIVAT	GJENNOM BORETT- LAG E.L.	ALLE	VED VANLIG LEIE- KONTRAKT	SOM TJENESTE- BOLIG	FOR ET AVGRENSET TIDSRUM	PÅ ANDRE VILKÅR	
BOLIGER I ALT	2600	1996	1772	224	408	144	46	21	197	196
UNDER 30 KVM ...	41	11	7	4	18	11	1	1	5	12
30- 39 KVM	64	29	16	13	33	15	1	2	15	2
40- 49 "	95	54	38	16	36	19	2	1	14	5
50- 59 "	164	94	57	37	61	23	10	1	27	9
60- 79 "	388	281	209	72	91	35	11	6	39	16
80- 99 "	739	631	580	51	82	19	12	2	49	26
100-129 "	575	512	493	19	48	9	3	4	32	15
130 KVM OG ØVER.	383	353	347	6	23	3	4	2	14	7
UOPPGITT AREAL .	151	31	25	6	16	10	2	2	2	104
BOSATTE I ALT	7384	6053	5462	591	988	315	127	59	487	343
BOSATTE PR. BOLIG.	2,8	3,0	3,1	2,6	2,4	2,2	2,8	2,8	2,5	1,8
ROM I ALT	10250	8591	7889	702	1307	367	160	63	717	351
ROM PR. BOLIG	4,1	4,3	4,5	3,2	3,3	2,6	3,6	3,0	3,7	3,4
BOSATTE PR. ROM ..	0,7	0,7	0,7	0,8	0,7	0,8	0,8	0,9	0,7	0,6

TABELL 17. BOLIGER, BOSATTE OG ROM, ETTER BOSATTE PR. ROM I BOLIGEN. 1/11 1980

	ALLE	BOSATTE PR. ROM UTENOM KJØKKEN									
		UNDER 0,25	0,25- 0,49	0,50- 0,74	0,75- 0,99	1,00- 1,24	1,25- 1,49	1,50- 1,74	1,75- 1,99	2,00 OG ØVER	UOPP- GITT
BOLIGER I ALT	2600	75	416	818	345	567	144	62	1	49	123
BOSATTE I ALT	7384	84	740	1993	1268	1970	682	256	7	177	207
BOSATTE PR. BOLIG	2,8	1,1	1,8	2,4	3,7	3,5	4,7	4,1	7,0	3,6	1,7
ROM I ALT	10250	452	2047	3409	1614	1953	530	165	4	75	-
ROM PR. BOLIG	4,1	6,0	4,9	4,2	4,7	3,4	3,7	2,7	4,0	1,5	-

TABELL 20. FAMILIER OG PERSONER I PRIVATHUSHOLDNINGER, ETTER FAMILIETYPE OG EIE-/LEIEFORHOLD TIL BOLIGEN/
TALLET PÅ ROM I BOLIGEN. 1/11 1980

	I ALT		FAMI- LIER MED EN PER- SON	FAMILIER MED TO ELLER FLERE PERSONER							
	FAMI- LIER	PER- SONER		I ALT		EKTE- PAR UTEN UGIFTE BARN	EKTEPAR MED UGIFTE BARN		MOR ELLER FAR MED UGIFTE BARN		FAM. MED UOPP- GITT FAM.- TYPE
				FAMI- LIER	PER- SONER		FAMI- LIER	PER- SONER	FAMI- LIER	PER- SONER	
I ALT	2768	7384	727	2041	6657	557	1287	5022	187	488	10
EIE-/LEIEFORHOLD TIL BOLIGEN											
EIES I ALT	2134	6053	450	1684	5603	428	1118	4381	133	349	5
PRIVAT	1891	5462	366	1525	5096	379	1031	4039	113	292	2
GJENNOM BORETTLASLAG E.L. ..	243	591	84	159	507	49	87	342	20	57	3
LEIES I ALT	430	988	158	272	830	91	142	542	38	102	1
VED VANLIG LEIEKONTRAKT ..	152	315	71	81	244	22	38	141	20	55	1
SOM TJENESTEBOLIG	46	127	9	37	118	8	25	92	4	10	-
FOR ET AVGRENSET TIDSRUM .	24	59	8	16	51	4	9	34	3	9	-
PÅ ANDRE VILKÅR	208	487	70	138	417	57	70	275	11	28	-
UOPPGITT	204	343	119	85	224	38	27	99	16	37	4
TALLET PÅ ROM I BOLIGEN											
UTENOM KJØKKEN											
1 ROM	65	101	42	23	59	8	8	28	7	15	-
MED KJØKKEN											
6 KVM OG OVER	25	46	12	13	34	5	6	19	2	5	-
MED KJØKKEN											
UNDER 6 KVM	32	44	24	8	20	3	1	6	4	8	-
UTEN KJØKKEN	4	6	3	1	3	-	1	3	-	-	-
UOPPGITT	4	5	3	1	2	-	-	-	1	2	-
2 ROM	315	540	169	146	371	79	44	155	22	56	1
MED KJØKKEN											
6 KVM OG OVER	232	410	114	118	296	70	35	120	12	34	1
MED KJØKKEN											
UNDER 6 KVM	65	104	42	23	62	8	8	31	7	15	-
UTEN KJØKKEN	7	8	6	1	2	-	-	-	1	2	-
UOPPGITT	11	18	7	4	11	1	1	4	2	5	-
3 ROM	536	1162	176	360	986	157	162	574	40	95	1
4 "	804	2411	117	687	2294	162	468	1806	54	152	3
5 "	437	1356	69	368	1287	78	259	1046	30	81	1
6 "	269	868	43	226	825	33	179	726	14	33	-
7 "	114	375	15	99	360	17	74	305	8	21	-
8 ROM OG OVER	100	364	13	87	351	6	74	315	7	24	-
UOPPGITT	128	207	83	45	124	17	19	67	5	11	4

TABELL 21. TALLET PÅ PRIVATHUSHOLDNINGER MED UTVALGTE KJENNETEGN FOR BOLIGSTANDARD, OG DISPONERING AV
PERSONBIL. BOSATTE I SLIKE HUSHOLDNINGER, ETTER ALDER. 1/11 1980

	ALLE	WC I BOLIGEN	BAD I BOLIGEN	TELEFON I BOLIGEN	BRENSEL- OVN I BOLIGEN	BOLIG- EN BYGGET ETTER 1945	HUSHOLD- NINGEN EIER BOLIGEN	KJØKKEN 6 KVM OG OVER I BOLIGEN	BIL DIS- PONERES AV HUS- HOLDNINGEN
PRIVATHUSHOLDNINGER ...	2600	2256	2282	1723	2275	1672	1996	2297	1861
BOSATTE	7384	6710	6788	5058	6686	5187	6053	6805	6110
0-19 ÅR	2247	2129	2136	1494	2039	1771	1914	2133	2087
20-39 "	2041	1856	1882	1238	1809	1479	1635	1881	1835
40-59 "	1824	1680	1710	1363	1695	1328	1602	1697	1568
60-69 "	690	589	604	533	643	362	545	615	424
70-79 "	420	338	341	317	367	188	275	362	156
80 ÅR OG OVER	162	118	115	113	133	59	82	117	40
BOSATTE PR. BOLIG	2,8	3,0	3,0	2,9	2,9	3,1	3,0	3,0	3,3
ROM PR. BOLIG	4,1	4,2	4,2	4,4	4,3	4,2	4,3	4,3	4,4
BOSATTE PR. ROM	0,7	0,7	0,7	0,7	0,7	0,7	0,7	0,7	0,7
HUSHOLDNINGER HVOR FOREKOMST AV KJENNETEGNET IKKE ER OPPGITT	-	111	109	122	94	120	196	130	174

TABELL 22. FOLKEMENGDEN ETTER ALDER, KJØNN OG TYPE BOLIGSTRØK/GRUNNKRETS. 1/11 1980

	I ALT	ALDER. ÅR										
		0-6	7-15	16-19	20-24	25-29	30-49	50-59	60-66	67-69	70-79	80 OG OVER
KOMMUNEN	7412	609	1126	512	563	496	1891	917	485	209	425	179
MENN	3723	310	602	262	301	256	953	476	232	89	178	64
KVINNER	3689	299	524	250	262	240	938	441	253	120	247	115
TYPE BOLIGSTRØK OG KJØNN												
TETTBYGDE STRØK	4968	418	774	344	367	357	1322	603	299	122	262	100
MENN	2477	212	409	169	196	184	658	311	147	52	100	39
KVINNER	2491	206	365	175	171	173	664	292	152	70	162	61
2541 LARVIK	3898	305	599	285	298	278	1031	495	248	94	205	60
MENN	1954	160	323	144	156	145	513	250	125	36	79	23
KVINNER	1944	145	276	141	142	133	518	245	123	58	126	37
2661 VIKSJORD	632	60	114	36	35	30	183	60	37	19	30	28
MENN	292	25	48	16	20	15	87	32	15	12	10	12
KVINNER	340	35	66	20	15	15	96	28	22	7	20	16
2662 LAUVE	438	53	61	23	34	49	108	48	14	9	27	12
MENN	231	27	38	9	20	24	58	29	7	4	11	4
KVINNER	207	26	23	14	14	25	50	19	7	5	16	8
SPREDTBYGDE STRØK	2422	188	351	167	194	138	564	308	185	87	161	79
MENN	1235	97	192	93	105	71	293	161	84	37	77	25
KVINNER	1187	91	159	74	89	67	271	147	101	50	84	54
UOPPGITT BOLIGSTRØK	22	3	1	1	2	1	5	6	1	-	2	-
GRUNNKRETS OG KJØNN												
01 Ø. HALSEN	4090	314	624	294	309	286	1071	535	272	106	216	63
MENN	2056	164	339	151	162	150	535	269	135	41	86	24
KVINNER	2034	150	285	143	147	136	536	266	137	65	130	39
0101 GON	151	6	42	17	12	1	56	8	6	2	1	-
MENN	75	4	21	5	8	-	28	5	3	1	-	-
KVINNER	76	2	21	12	4	1	28	3	3	1	1	-
0102 REKKEVIK	590	20	85	59	61	26	156	121	34	9	15	4
MENN	299	12	44	33	33	15	69	62	21	2	6	2
KVINNER	291	8	41	26	28	11	87	59	13	7	9	2
0103 DRENGSSKOGEN	498	38	108	41	26	24	172	41	15	3	23	7
MENN	261	26	66	18	14	11	85	24	6	1	7	3
KVINNER	237	12	42	23	12	13	87	17	9	2	16	4
0104 BERGESKOGEN	492	23	83	49	36	12	148	68	35	11	25	2
MENN	235	10	39	25	24	6	66	36	18	2	8	1
KVINNER	257	13	44	24	12	6	82	32	17	9	17	1
0105 NORDLYLØKKA	785	44	85	47	70	50	168	115	77	28	72	29
MENN	390	21	44	21	38	32	86	55	41	14	28	10
KVINNER	395	23	41	26	32	18	82	60	36	14	44	19
0106 GLOPPE	807	73	104	56	58	65	185	108	59	30	56	13
MENN	400	33	57	35	28	35	96	52	23	12	24	5
KVINNER	407	40	47	21	30	30	89	56	36	18	32	8
0107 GRØNNEBERG	469	94	82	10	27	96	120	15	14	4	5	2
MENN	248	49	54	7	5	43	71	6	9	2	2	-
KVINNER	221	45	28	3	22	53	49	9	5	2	3	2
0108 SJØLYST	8	-	2	-	1	-	2	1	1	-	1	-
MENN	5	-	2	-	-	-	1	1	-	-	1	-
KVINNER	3	-	-	-	1	-	1	-	1	-	-	-
0110 DRENG	181	11	16	9	14	6	36	40	24	11	11	3
MENN	92	6	8	4	9	4	19	19	11	5	6	1
KVINNER	89	5	8	5	5	2	17	21	13	6	5	2
0111 KAUPANG	109	5	17	6	4	6	28	18	7	8	7	3
MENN	51	3	4	3	3	4	14	9	3	2	4	2
KVINNER	58	2	13	3	1	2	14	9	4	6	3	1
02 TJODALYNG	3300	292	501	217	252	209	815	376	212	103	207	116
MENN	1656	145	262	111	139	105	416	203	96	48	91	40
KVINNER	1644	147	239	106	113	104	399	173	116	55	116	76
0201 BJØNNES	310	19	42	15	37	22	81	42	22	5	15	10
MENN	158	10	24	8	17	14	39	24	8	3	7	4
KVINNER	152	9	18	7	20	8	42	18	14	2	8	6
0202 TJØLLINGVOLLEN	575	60	106	34	35	27	178	55	23	22	24	11
MENN	274	25	49	17	22	12	84	29	11	12	7	6
KVINNER	301	35	57	17	13	15	94	26	12	10	17	5
0203 GJERSTAD	229	13	24	12	12	18	43	38	28	5	14	22
MENN	98	4	4	7	5	8	21	19	12	3	7	8
KVINNER	131	9	20	5	7	10	22	19	16	2	7	14
0204 LINDHJEM	283	31	44	15	30	19	59	36	19	6	17	7
MENN	156	20	28	7	19	11	29	17	10	4	9	2
KVINNER	127	11	16	8	11	8	30	19	9	2	8	5
0205 SKALLEBERG	253	18	47	13	16	15	61	25	17	12	17	12
MENN	134	8	29	9	9	5	34	12	8	4	11	5
KVINNER	119	10	18	4	7	10	27	13	9	8	6	7
0206 LØVE	380	45	54	23	29	47	93	34	15	9	21	10
MENN	191	20	31	8	17	23	49	20	8	4	7	4
KVINNER	189	25	23	15	12	24	44	14	7	5	14	6
0207 VARILD	231	23	30	18	23	9	59	27	11	3	23	5
MENN	125	16	18	8	11	5	34	16	3	2	11	1
KVINNER	106	7	12	10	12	4	25	11	8	1	12	4
0208 HEM	355	29	52	36	36	13	85	45	19	12	22	6
MENN	180	17	26	18	20	6	42	26	8	6	10	1
KVINNER	175	12	26	18	16	7	43	19	11	6	12	5

TABELL 22 (FORTS.)

I ALT	ALDER. ÅR											
	0-6	7-15	16-19	20-24	25-29	30-49	50-59	60-66	67-69	70-79	80 OG OVER	
0209 SPETALEN	315	27	40	25	16	20	68	36	32	13	19	19
MENN	161	14	21	13	10	11	38	19	16	4	7	8
KVINNER	154	13	19	12	6	9	30	17	16	9	12	11
0210 KJERRINGVIK	114	9	22	8	4	7	30	13	5	6	7	3
MENN	55	5	11	3	3	3	14	9	3	1	3	-
KVINNER	59	4	11	5	1	4	16	4	2	5	4	3
0211 EFTANG	255	18	40	18	14	12	58	25	21	10	28	11
MENN	124	6	21	13	6	7	32	12	9	5	12	1
KVINNER	131	12	19	5	8	5	26	13	12	5	16	10
UOPPGITT BOSTED	22	3	1	1	2	1	5	6	1	-	2	-

TABELL 23. YRKESAKTIVE 16 ÅR OG OVER, ETTER NÆRING, KJØNN OG TYPE BOLIGSTRØK/GRUNNKRETS. 1/11 1980


I ALT	JORD- BRUK, SKOG- BRUK, FISKE OG FANGST	INDU- STRI OG BERG- VERKS- DRIFT	KRAFT- OG VANN- FØR- SYNING	BYGGE- OG ANLEGG- VIRK- SOMHET	VARE- HANDEL, HOTELL- OG RES- TAURANT- VIRKSOM- HET	TRANSPORT, LAGRING, POST OG TELE- KOMMUNI- KASJONER	BANK-, FI- NANS- OG FORSIK- RINGSVIRK- SOMHET, EIEND.- DRIFT OG FORR.MESS. TJ.YTING	OFFENT- LIG, SOSIAL OG PRIVAT TJE- NESTE- YTING	UOPP- GITT NÆRING	
KOMMUNEN	3779	312	1173	24	301	662	268	136	889	14
MENN	2300	202	928	23	269	255	219	60	337	7
KVINNER	1479	110	245	1	32	407	49	76	552	7
TYPE BOLIGSTRØK OG KJØNN										
TETTBYGDE STRØK	2538	55	851	19	200	487	205	88	624	9
MENN	1529	39	656	18	177	188	167	46	233	5
KVINNER	1009	16	195	1	23	299	38	42	391	4
2541 LARVIK	2009	32	685	16	141	415	169	66	481	4
MENN	1205	23	538	15	125	161	134	36	171	2
KVINNER	804	9	147	1	16	254	35	30	310	2
2661 VIKSJORD	311	15	103	2	27	37	17	15	93	2
MENN	184	11	69	2	22	15	17	6	42	-
KVINNER	127	4	34	-	5	22	-	9	51	2
2662 LAUVE	218	8	63	1	32	35	19	7	50	3
MENN	140	5	49	1	30	12	16	4	20	3
KVINNER	78	3	14	-	2	23	3	3	30	-
SPREDTBYGDE STRØK	1232	257	320	5	101	172	63	47	262	5
MENN	766	163	270	5	92	66	52	14	102	2
KVINNER	466	94	50	-	9	106	11	33	160	3
UOPPGITT BOLIGSTRØK	9	-	2	-	-	3	-	1	3	-
GRUNNKRETS OG KJØNN										
01 Ø. HALSEN	2113	44	713	17	151	427	174	74	509	4
MENN	1270	30	564	16	135	164	139	37	183	2
KVINNER	843	14	149	1	16	263	35	37	326	2
0101 GØN	73	-	22	-	4	16	13	3	15	-
MENN	44	-	17	-	4	5	10	1	7	-
KVINNER	29	-	5	-	-	11	3	2	8	-
0102 REKKEVIK	358	3	123	5	19	80	29	18	79	2
MENN	209	2	97	4	16	31	21	8	29	1
KVINNER	149	1	26	1	3	49	8	10	50	1
0103 DRENGSSKOGEN	258	1	76	1	19	48	17	15	81	-
MENN	149	1	52	1	16	22	13	10	34	-
KVINNER	109	-	24	-	3	26	4	5	47	-
0104 BERGESKOGEN	259	4	77	-	25	57	24	7	65	-
MENN	155	2	66	-	22	21	20	3	21	-
KVINNER	104	2	11	-	3	36	4	4	44	-
0105 NORDLYLØKKA	380	4	146	3	22	80	34	7	82	2
MENN	236	4	114	3	19	29	29	5	32	1
KVINNER	144	-	32	-	3	51	5	2	50	1
0106 GLOPPE	399	6	150	5	25	79	35	12	87	-
MENN	244	6	122	5	24	30	26	7	24	-
KVINNER	155	-	28	-	1	49	9	5	63	-
0107 GRØNNEBERG	232	8	75	2	22	43	13	4	65	-
MENN	135	4	57	2	20	17	11	1	23	-
KVINNER	97	4	18	-	2	26	2	3	42	-
0108 SJØLYST	5	-	-	-	-	-	1	3	1	-
MENN	2	-	-	-	-	-	1	1	-	-
KVINNER	3	-	-	-	-	-	-	2	1	-
0110 DRENG	98	15	25	1	9	13	6	4	25	-
MENN	64	10	23	1	9	4	6	1	10	-
KVINNER	34	5	2	-	-	9	-	3	15	-
0111 KAUPANG	51	3	19	-	6	11	2	1	9	-
MENN	32	1	16	-	5	5	2	-	3	-
KVINNER	19	2	3	-	1	6	-	1	6	-
02 TJODALYNG	1657	268	458	7	150	232	94	61	377	10
MENN	1025	172	362	7	134	90	80	23	152	5
KVINNER	632	96	96	-	16	142	14	38	225	5
0201 ØJØNNES	175	28	46	-	17	20	8	11	44	1
MENN	102	17	37	-	15	4	7	3	18	1
KVINNER	73	11	9	-	2	16	1	8	26	-
0202 TJØLLINGVOLLEN	296	30	95	1	25	27	17	11	88	2
MENN	177	20	64	1	20	11	17	4	40	-
KVINNER	119	10	31	-	5	16	-	7	48	2
0203 GJERSTAD	119	13	35	1	13	18	4	5	30	-
MENN	68	9	23	1	13	7	4	3	8	-
KVINNER	51	4	12	-	-	11	-	2	22	-
0204 LINDHJEM	147	57	27	-	14	15	5	3	25	1
MENN	96	36	25	-	11	4	4	2	14	-
KVINNER	51	21	2	-	3	11	1	1	11	1
0205 SKALLEBERG	122	46	21	2	12	13	3	6	19	-
MENN	72	26	15	2	12	7	2	2	6	-
KVINNER	50	20	6	-	-	6	1	4	13	-
0206 LØVE	190	3	54	-	29	35	16	4	46	3
MENN	117	2	42	-	25	12	12	2	19	3
KVINNER	73	1	12	-	4	23	4	2	27	-

TABELL 23 (FORTS.)

I ALT	JORD- BRUK, SKOG- BRUK, FISKE OG FANGST	INDU- STRI OG BERG- VERKS- DRIFT	KRAFT- OG VANN- FOR- SYNING	BYGGE- OG ANLEGG- VIRK- SØMHET	VARE- HANDEL, HOTELL- OG RES- TAURANT- VIRKSOM- HET	TRANSPORT, LAGRING, POST OG TELE- KOMMUNI- KASJONER	BANK-, FI-	OFFENT-	UOPP- GITT NÆRING	
							NANS- OG FORSIK- RINGSVIRK- SØMHET, EIEND.- DRIFT OG FORR.MESS. TJ.YTING	LIG, SOSIAL OG PRIVAT TJE- NESTE- YTING		
0207 VARILD	112	18	43	1	8	8	9	5	20	-
MENN	73	12	35	1	7	1	9	2	6	-
KVINNER	39	6	8	-	1	7	-	3	14	-
0208 HEM	187	28	48	1	10	35	13	5	45	2
MENN	114	20	41	1	9	14	12	1	15	1
KVINNER	73	8	7	-	1	21	1	4	30	1
0209 SPETALEN	156	30	45	1	11	24	7	4	33	1
MENN	100	18	39	1	11	13	4	1	13	-
KVINNER	56	12	6	-	-	11	3	3	20	1
0210 KJERRINGVIK	45	3	12	-	5	10	4	1	10	-
MENN	32	3	11	-	5	4	3	1	5	-
KVINNER	13	-	1	-	-	6	1	-	5	-
0211 EFTANG	108	12	32	-	6	27	8	6	17	-
MENN	74	9	30	-	6	13	6	2	8	-
KVINNER	34	3	2	-	-	14	2	4	9	-
UOPPGITT BOSTED	9	-	2	-	-	3	-	1	3	-

TABELL 24. TALLET PÅ PRIVATHUSHOLDNINGER MED UTVALGTE KJENNETEGN FOR BOLIGSTANDARD, OG DISPONERING AV PERSONBIL. BOLIGSTRØK/GRUNNKRETS. 1/11 1980


	ALLE	WC I BOLIGEN	WC UTENFOR BOLIGEN	ANNET AVTREDE	BAD I BOLIGEN	TELEFON I BOLIGEN	PIPE I BOLIGEN	BOLI- GEN BYGGET ETTER 1945	HUS- HOLD- NINGEN EIER BOLIGEN	KJØKKEN 6 KVM OG OVER I BOLIGEN	BIL DIS- PONERES AV HUS- HOLD- NINGEN
KOMMUNEN	2600	2256	81	152	2282	1723	2363	1672	1996	2297	1861
TYPE BOLIGSTRØK											
TETTBYGDE STRØK	1742	1589	54	37	1580	1104	1555	1243	1385	1543	1239
2541 LARVIK	1390	1273	41	25	1261	858	1225	999	1118	1227	982
2661 VIKSJORD	201	185	5	6	187	157	188	148	154	179	146
2662 LAUVE	151	131	8	6	132	89	142	96	113	137	111
SPREDTBYGDE STRØK ..	844	661	27	115	695	613	801	422	606	749	618
UOPPGITT BOLIGSTRØK	14	6	-	-	7	6	7	7	5	5	4
GRUNNKRETS											
01 Ø. HALSEN	1470	1340	43	33	1328	919	1300	1045	1180	1299	1037
0101 GØN	43	39	-	2	41	27	41	38	39	39	34
0102 REKKEVIK	200	188	4	2	189	146	192	176	172	184	160
0103 DRENGSSKOGEN	152	149	-	-	148	118	140	141	136	130	129
0104 BERGESKOGEN .	169	157	4	3	156	127	164	115	139	155	117
0105 NORDLYLØKKA .	324	276	16	14	267	186	303	130	221	275	184
0106 GLOPPE	320	290	12	4	287	163	219	239	257	277	201
0107 GRØNNEBERG ..	145	136	3	3	138	64	128	131	127	133	128
0108 SJØLYST	3	3	-	-	2	3	3	1	3	3	2
0110 DRENG	72	65	1	4	63	52	69	52	53	66	53
0111 KAUPANG	42	37	3	1	37	33	41	22	33	37	29
02 TJODALYNG	1116	910	38	119	947	798	1056	620	811	993	820
0201 BJØNNES	106	84	2	15	90	76	103	61	77	98	79
0202 TJØLLINGVOLLE	192	170	7	7	175	148	180	139	144	168	140
0203 GJERSTAD	74	63	1	9	64	62	71	45	55	66	55
0204 LINDHJEM	93	69	6	16	78	72	90	48	61	85	76
0205 SKALLEBERG ..	88	64	5	16	67	64	85	35	58	78	64
0206 LØVE	131	114	7	4	113	76	122	89	98	118	92
0207 VARILD	79	64	4	8	63	58	74	27	54	70	60
0208 HEM	110	90	3	9	92	75	106	60	77	98	81
0209 SPETALEN	107	84	1	15	93	74	103	50	81	93	80
0210 KJERRINGVIK .	41	33	-	5	33	25	38	23	32	36	27
0211 EFTANG	95	75	2	15	79	68	84	43	74	83	66
UOPPGITT BOSTED	14	6	-	-	7	6	7	7	5	5	4



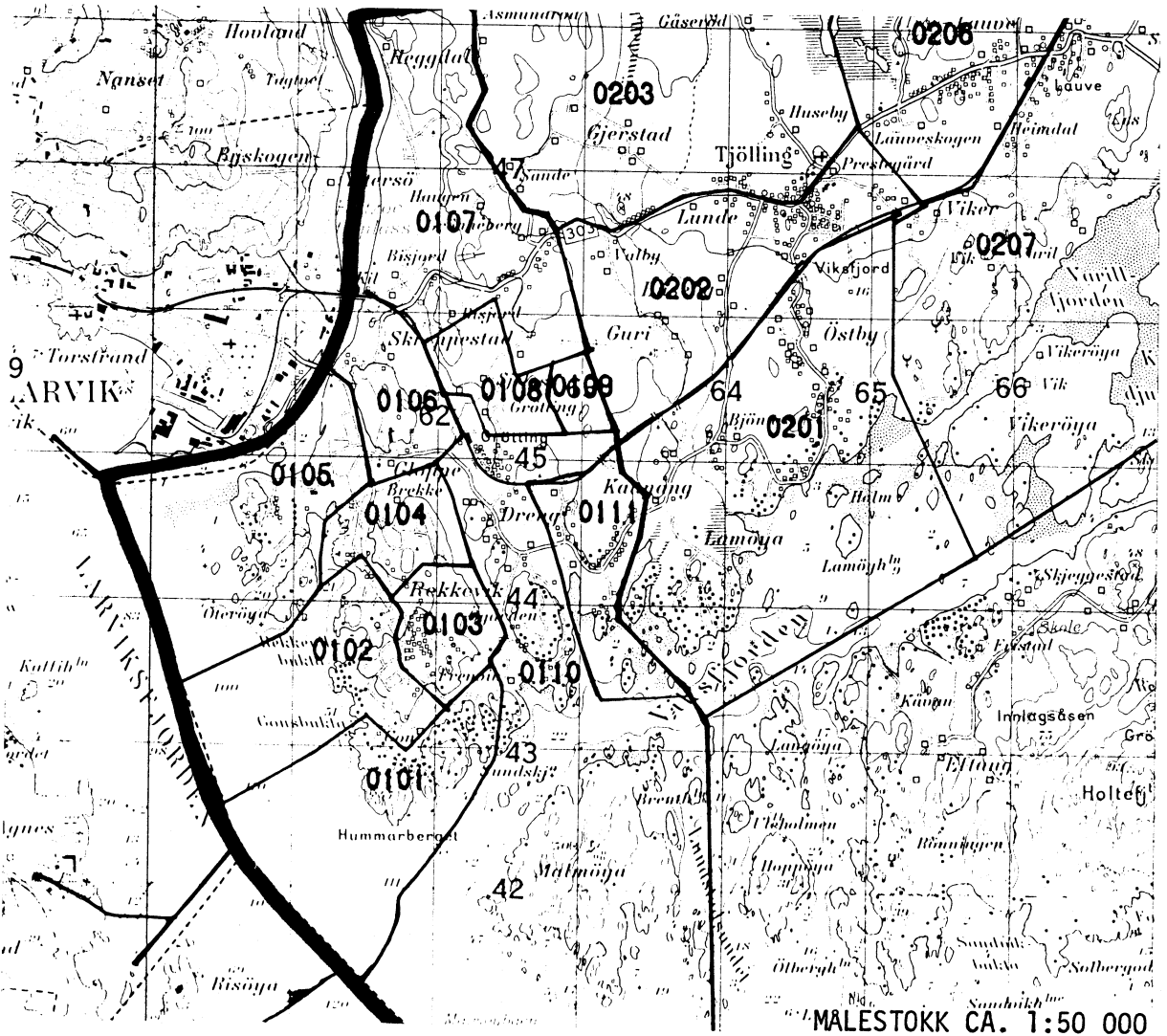
OVERSIKT SOM VISER HVILKEN KOMMUNE OG FOLKETELLINGSKRETS 1)
GRUNNKRETSENE I 1980 TILHØRTE VED FOLKE- OG BOLIGTELLINGEN I 1970

GRUNNKRETS 1980	KOMM 1970	---FOLKETELLINGSKRETS 1970---	
		HEL KRETS	DEL AV KRETS
0101 GØN	0725		2
0102 REKKEVIK	0725		1
0103 DRENGSSKOGEN	0725		1-2
0104 BERGESKOGEN	0725		1-2
0105 NORDLYLØKKA	0725		1
0106 GLØPPE	0725		1
0107 GRØNNEBERG	0725		2,4
0108 SJØLYST	0725		2
0109 SKUREVEMYRA	0725		2
0110 DRENG	0725		1-2
0111 KAUPANG	0725		1-2
0201 BJØNNES	0725		4
0202 TJØLLINGVOLLEN	0725		3-4
0203 GJERSTAD	0725		3-4
0204 LINDHJEM	0725	5	
0205 SKALLEBERG	0725	6	
0206 LØVE	0725		7-8
0207 VARILD	0725		7-8
0208 HEM	0725	9	
0209 SPETALEN	0725		10
0210 KJERRINGVIK	0725		10
0211 EFTANG	0725	11	

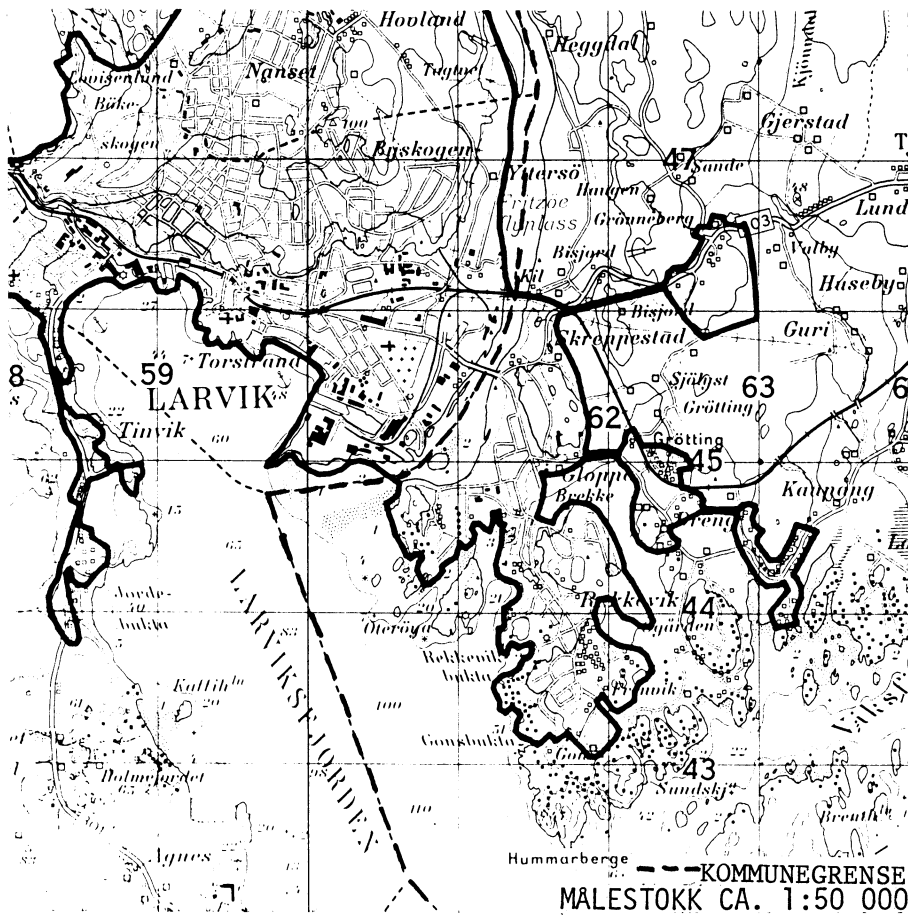
1) OVERSIKTEN ER FORELØPIG OG KAN INNEHOLDE FEIL. ENDELIG UTGÅVE VIL FORELIGGE I EGET DOKUMENTASJONSHEFTE: "GRUNNKRETSENE OG TETTSTEDER. DOKUMENTASJON 1980".



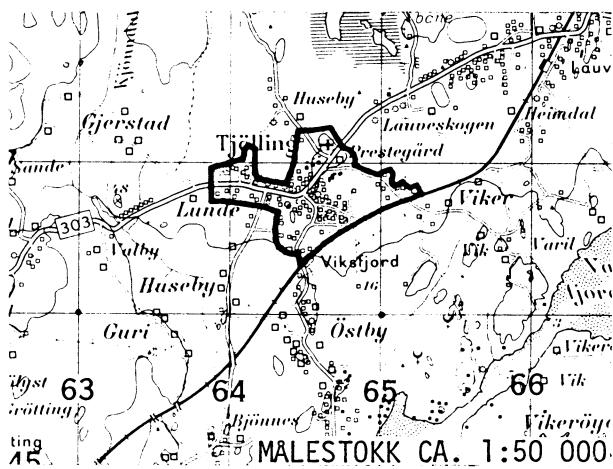
UTSNITT AV KRETSKART



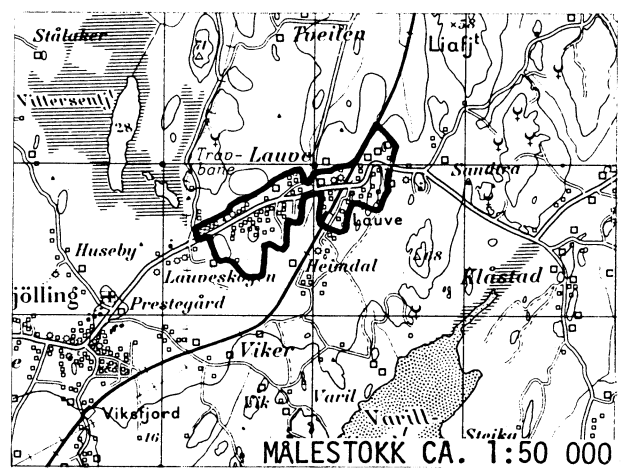
DEL AV LARVIK TETTSTED




AVGRENSING AV VIKSJORD TETTSTED



AVGRENSING AV LAUVE TETTSTED



Med samtykke fra Norges geografiske oppmåling er NGOs kartmateriale brukt som kartgrunnlag.



Personskjema

Folke- og boligtelling 1980

 Undergitt
taushetsplikt

 Statistisk
Sentralbyrå
Folke-
tellingskontoret

 Send skjemaet tilbake i svarkonvolutten
som mottakeren av boligskjemaet
har fått.

Lovhjemmel:

Startingsvedtak av 16. november 1978, med hjemmel i lov nr. 2 av 25. april 1907.

SETT KRYSS SLIK: IKKE SLIK:
 BRUK HELST
BLYANT ELLER
BLÅ/SVART
KULEPENN.

H

1. Hvem bor De sammen med i leiligheten? Rettledningen beskriver hva vi mener med en leilighet
Sett flere kryss hvis nødvendig

- | | |
|---|--|
| 1 <input type="checkbox"/> Ingen | 4 <input type="checkbox"/> Datter, sønn |
| 2 <input type="checkbox"/> Ektefelle | 5 <input type="checkbox"/> Mor, far |
| 3 <input type="checkbox"/> Forlovede eller annen person
jeg lever sammen med (uten
å ha inngått formelt ekteskap) | 6 <input type="checkbox"/> Søsken, svigerforeldre, barnebarn,
svoger, svigerinne, svigerbarn, tante,
onkel, nevø, niese, besteforeldre |
| | 7 <input type="checkbox"/> Andre personer |

**2. Hvilket trossamfunn
er De tilsluttet?**

- | |
|--|
| 1 <input type="checkbox"/> Den norske kirke
(statskirken) |
| 2 <input type="checkbox"/> Trossamfunn utenfor
Den norske kirke |
| 3 <input type="checkbox"/> Ikke tilsluttet
trossamfunn |

3. Utenlandsk utdanning.

 Dette spørsmålet besvares bare av dem som har tatt
utdanning utenfor Norge

 De som bodde i Norge i 1970 oppgir ikke utenlandsk
utdanning tatt før 1970

**Oppgi viktigste utdanning, i hvilket land den er full-
ført, og hvor lang skolegang De har i utlandet.**

Utdanning

Land

Samlet skolegang i utlandet i antall år

**4. Hva var Deres viktigste kilde til livsopphold
i året fra 1. nov. -79 til 31. okt. -80?**

Sett bare ett kryss

- | | |
|--|--|
| 1 <input type="checkbox"/> Inntekt av eget arbeid, eller andre per-
soners (f. eks. ektefelles, foreldres) arbeid | 4 <input type="checkbox"/> Stipend, lån, formue,
föderåd, leieinntekt eller
annen formuesinntekt |
| 2 <input type="checkbox"/> Verneplikts-/siviltjeneste | |
| 3 <input type="checkbox"/> Pensjon, trygd | |

**5. Utførte De inntektsgivende arbeid i minst
100 timer i året fra 1. nov. -79 til 31. okt. -80?**

 Som inntektsgivende arbeid regnes også
arbeid som et familiemedlem har utført i
familiebedrift (f. eks. butikk, gårdsbruk).

- | | |
|-------------------------------|--------------------------------|
| 1 <input type="checkbox"/> Ja | 2 <input type="checkbox"/> Nei |
| Se rettledningen | |

Spørsmål 6 - 15 gjelder inntektsgivende arbeid, og besvares bare av dem som har svart "Ja" på spørsmål 5.
**6. Oppgi navn og adresse på det arbeidssted (bedrift) hvor De
utførte inntektsgivende arbeid lengst tid i året fra 1. nov. -79
til 31. okt. -80. Med bedrift menes f. eks. fabrikk, butikk, gårds-
bruk, kontor e.l. Se rettledningen**

Navn:

Adresse:

Poststed:

**7. Beskriv virksomheten på dette
arbeidsstedet så nøyaktig som mulig.
Skriv f. eks. jordbruk, produksjon av møbler,
leiebiltransport, bokhandel, salg av biler e.l.**

Virksomhet:

**8. Hvilket yrke (tittel) hadde De
på dette arbeidsstedet?
Skriv f. eks. hjemmehjelp, rørlegger,
sykepleier, damefrisør, rengjørings-
hjelp, platearbeider, reklamekonsulent e.l.**

Yrke:

**9. På hvilken måte er/var De knyttet til arbeidsstedet
De har oppgitt i spørsmål 6?**

- | | |
|--|--|
| 1 <input type="checkbox"/> Som fast eller midlertidig ansatt | 3 <input type="checkbox"/> Som familiemedlem
uten fast lønn
i familiebedrift |
| 2 <input type="checkbox"/> Som selvstendig
(eier) | |

10. Hvor mange timer inntektsgivende arbeid utførte De i året fra 1. nov. -79 til 31. okt. -80?
Ta med alt inntektsgivende arbeid De utførte i hele perioden.

- | | |
|--|---|
| 1 <input type="checkbox"/> 100 - 499
arbeidstimer | 3 <input type="checkbox"/> 1000 - 1299
arbeidstimer |
| 2 <input type="checkbox"/> 500 - 999
arbeidstimer | 4 <input type="checkbox"/> 1300 arbeidstimer
eller flere |

H

11. Hvor mange timer inntektsgivende arbeid utførte De i uken 25. - 31. okt.?

- | | | |
|---|---|--|
| 1 <input type="checkbox"/> Ingen, arbeidet ikke
denne uken | 2 <input type="checkbox"/> 1 - 9
timer | 4 <input type="checkbox"/> 20 - 29
timer |
| Arbeidet De ikke denne
uken, skal De ikke fylle
ut resten av skjemaet | 3 <input type="checkbox"/> 10 - 19
timer | 5 <input type="checkbox"/> 30 timer
eller flere |

12. Hvor møtte De på arbeid i uken 25. - 31. okt.?

- | | |
|--|---|
| 1 <input type="checkbox"/> Jeg møtte fast på samme
arbeidssted/adresse som
er oppgitt i spørsmål 6 | 3 <input type="checkbox"/> Jeg møtte på
forskjellige steder
denne uken |
| 2 <input type="checkbox"/> Jeg møtte fast på annet sted | Møtte De på forskjellige
steder denne uken, skal
De ikke fylle ut resten
av skjemaet |
| kommune
(Skriv navnet på kommunen) | |

**13. Hvor ofte reiste eller gikk De fra Deres hjem-
sted til arbeidsstedet i uken 25. - 31. okt.?**
Se rettledningen.


- | | |
|---|--|
| 1 <input type="checkbox"/> 1 gang | 3 <input type="checkbox"/> 4 ganger
eller flere |
| 2 <input type="checkbox"/> 2 - 3 ganger | 4 <input type="checkbox"/> Var ikke på
hjemstedet
denne uken |

**14. Hvor lang tid brukte De vanligvis fra Deres
hjemsted til arbeidsstedet (én vei) i uken
25. - 31. okt.?**

- | | |
|---|--|
| 1 <input type="checkbox"/> 0 - 14 min. | 3 <input type="checkbox"/> 30 - 44 min. |
| 2 <input type="checkbox"/> 15 - 29 min. | 4 <input type="checkbox"/> 45 min
eller mer |

**15. Hvilke transportmidler brukte De vanligvis fra Deres
hjemsted til arbeidsstedet (én vei) i uken 25. - 31. okt.?**
Sett flere kryss hvis nødvendig.

- | | | |
|---------------------------------|--|--|
| 1 <input type="checkbox"/> Bil | 3 <input type="checkbox"/> Tog, trikk,
T-bane | 5 <input type="checkbox"/> Brukte sykkel
Gikk i mer
enn 10 min |
| 2 <input type="checkbox"/> Buss | 4 <input type="checkbox"/> Båt | 6 <input type="checkbox"/> Annet |



Boligskjema

Folke- og bolig telling 1980

Undergitt
taushetsplikt

Statistisk
Sentralbyrå
Folke-
tellingskontoret

Før hver leilighet skal det nyttes bare en svar-
konvolutt. Alle personskjemaene og det utfylte
boligskjemaet sendes samlet i svarkonvolutten.

Lovhjemmel

Stortingsvedtak av 16. november 1978, med hjemmel i lov nr. 2 av 25. april 1907.

SETT KRYSS SLIK:

IKKE SLIK:

BRUK HELST
BLYANT ELLER
BLÅ/SVART
KULEPENN.

H

1. Har andre som bor i leiligheten mottatt boligskjema?

1

Nei

2

Ja

Les teksten under midten på
skjemaet før De fortsetter.

2. Hvor mange rom på 6m²
eller mer er det i leiligheten?
Ta ikke med kjøkken, bad og gang

1 rom

5 rom

2 rom

6 rom

3 rom

7 rom

4 rom

8 rom eller
flere

3. Hvor stor er leiligheten,
målt i kvadratmeter?

Under 30m²

60-79m²

30-39m²

80-99m²

40-49m²

100-129m²

50-59m²

130m²
eller mer

4. Hva slags eie-/leieforhold er det til leiligheten?
Sett bare ett kryss.

Jeg/vi eier den gjennom
borettslag, aksjeselskap e.l.

Jeg/vi eier den alene
eller sammen med andre

Jeg/vi leier den ved
vanlig leiekontrakt

Jeg/vi leier den gjennom
arbeidsforhold (tjenestebolig)

Jeg/vi leier den for et
bestemt avgrenset tidsrom

Jeg/vi leier den på
andre vilkår enn de
som er nevnt over

5. Hvor stort kjøkken er det i leiligheten?

Kjøkkenet er 6m²
eller større

Kjøkkenet er
mindre
enn 6m²

Det er
ikke kjøkken
i leiligheten

6. Hva slags WC/do har de som bor i leiligheten
adgang til?

Vannklosett
i leiligheten

Vannklosett
utenfor leiligheten

Annet avtrede

7. Hva er leilighetens viktigste oppvarmingskilde?

Sentralvarme
(radiatorer e.l.)

Elektriske ovner,
varmekabler e.l.

Ovner for flytende
brensel (olje, parafin e.l.)

Ovner for fast
brensel (ved, koks e.l.)

Spørsmål 8 - 15 nedenfor skal også besvares

Hvis det er mottatt ett boligskjema i leiligheten,
fylles det ut og sendes tilbake i svarkonvolut-
ten sammen med alle personskjemaene.

Hvis flere i leiligheten har mottatt boligskjema
og svarkonvolutt, så gjør følgende:

1. Ta kontakt med den (de) andre som har mottatt boligskjema.
2. Fyll ut ett av boligskjemaene.
3. Send dette skjemaet sammen med de utfylte personskjemaene tilbake i samme svarkonvolutten.

8. Er det pipe i leiligheten?

Ja

Nei

9. Er det montert brenselovn
eller peis i leiligheten?

Ja

Nei

10. Er det bad eller dusj i
leiligheten?

Ja

Nei

11. Er det telefon i
leiligheten?

Ja

Nei

12. Disponerer noen av dem som
bor i leiligheten personbil?

Ja

Nei

H

13. Hva slags hus ligger leiligheten i? Se rettledningen.

Våningshus i tilknytning til gårds-
drift (hovedbygning, kårbolig,
forpakterbolig e.l.)

Frittliggende enebolig (enebolig med
minst en halv meters avstand til
nærmeste hus)

Hus i kjede, rekkehus, terassehus
eller vertikalt delt tomannsbolig

Horisontalt delt tomannsbolig

Annet boligbygg med
mindre enn 3 etasjer

Blokk, leiegård eller
annet boligbygg med
3 etasjer eller mer

Forretningsbygg, verkstedbygg e.l.

Hotell, pensjonat, aldershjem, barnehjem,
sykehus, militærforlegning eller annet
bygg for felleshusholdning

14. Når ble huset bygd?

1900 eller før

1901 - 1920

1921 - 1940

1941 - 1945

1946 - 1950

1951 - 1960

1961 - 1970

1971 - 1980

15. Hvor mange leiligheter er det i huset? Rettledningen beskriver hva vi mener med hus og leilighet

1 leilighet

2 leiligheter

3 leiligheter

4 leiligheter

5 leiligheter

Hvis det er 6 leiligheter eller flere,
oppgi antallet her