


KOMMUNEHEFTE



FOLKE- OG BUSTADTELJING 1980

1419 **LEIKANGER**

STATISTISK SENTRALBYRÅ
KONGSVINGER




FOLKE- OG BUSTADTELJING
1. NOVEMBER 1980

1419 LEIKANGER

STATISTISK SENTRALBYRÅ
KONGSVINGER 1981

ISBN 82-537-1414-9



FØREORD

Hovudformålet med Folke- og bustadteljing 1980 var å gi eit bilete av befolkningen og levekåra i det norske samfunnet ved å sjå opplysningar om alder, kjønn, yrke, arbeid, inntekt, utdanning, butilhøve o.l. i samanheng.

Eit anna viktig formål var å gi statistikk for mindre geografiske område, som kommunar og delar av kommunar. Dei statistiske kommunehefta gir dei første resultat frå teljinga for å dekkje dette formålet. Fleire resultat for den enkelte kommunen vil liggje føre som eit sett upubliserte tabellar (ei "tabellpakke") kort tid etter at hefta er gitt ut. Tabellane vil bli leverte som utskrift på papir eller micro-fiche, etter ønskje frå brukaren.

Når kommunehefta for alle kommunar i eit fylke er publiserte, vil det bli laga eit samandrag for heile fylket med tabellar som svarar til dei som finst i kommunehefta. Når kommunehefta for heile landet er utkomne, vil det også bli laga eit samandrag for heile landet. Tilsvarande samandrag for fylka og heile landet vil bli laga av den "tabellpakka" som er nemnt ovanfor.

Resultata frå Folke- og bustadteljing 1980 vil elles bli gitt i tabellpublikasjonar som vil kaste lys over spesielle emne, bl.a. sysselsetjing, bustadtilhøve, familiar og hushald. Resultata vil også bli viste i kart og diagram. Bl.a. vil det bli laga busetjingskart som svarar til dei som vart laga i samband med Folke- og bustadteljing 1970.

Statistisk Sentralbyrå, Oslo/Kongsvinger, 30. oktober 1981

Odd Aukrust

Johan-Kristian Tønder

INNHALD

	Side
Tabellregister	7
Tekstdel	
1. Opplegg og gjennomføring	8
1.1. Omfang	8
1.2. Grunnlag for statistikken	8
1.3. Datainnsamling	8
2. Feilkjelder	9
3. Omgrep og kjennemerke	9
3.1. Personkjennemerke	9
3.2. Familie- og hushaldstype	14
3.3. Bustadkjennemerke	15
3.4. Inndelinga i grunnkrinsar	17
4. Bruk av tabellane	18
5. Merknader til tabellane	18
Tabelldel	19
Vedlegg	
1. Grunnkrinsar i 1980 og teljingskrinsar i 1970. Endringar i kommuneinndelinga frå 1970 til 1980	35
2. Kart over grunnkrinsinndelinga	37
3. Kart over tettstader	39
4. Personskjema	41
5. Bustadskjema	43

Standardteikn i tabellar

: Tal kan ikkje offentleggjerast

- Null

TABELLREGISTER

	Side
1. Folkemengda ved folketeljingane 1801 - 1980	19
2. Folkemengda etter kjønn, ekteskapeleg status og alder. 1/11 1980	19
3. Folkemengda etter trussamfunn/viktigaste kjelde til livsopphald, kjønn og alder. 1/11 1980	19
4. Personar 16-66 år etter yrkesaktivitet, arbeidstid, kjønn og høgste utdanning. 1/11-79 - 31/10-80	20
5. Personar 16 år og over, etter yrkesaktivitet, arbeidstid, kjønn og alder. 1/11-79 - 31/10-80	21
6. Yrkesaktive 16 år og over, etter alder og næring. 1/11-79 - 31/10-80	21
7. Yrkesaktive 16 år og over, etter kjønn, arbeidstid og næring/yrkesfelt. 1/11-79 - 31/10-80	22
8. Yrkesaktive 16 år og over i arbeid i veka 25/10 - 31/10 1980, etter kjønn, arbeidstid i veka og næring/yrkesfelt	23
9. Yrkesaktive 16 år og over med fast oppmøteplass på arbeid i veka 25/10 - 31/10 1980, etter talet på arbeidsreiser, reisetid og yrkesfelt/oppmøteplass	24
10. Yrkesaktive 16 år og over med fast arbeidsreise i veka 25/10 - 31/10 1980, etter reise- måte, oppmøteplass, talet på arbeidsreiser og reisetid	25
11. Bustader etter hustype og talet på rom. Busette etter talet på rom i bustaden. 1/11 1980	26
12. Bustader etter byggjeår for huset og hustype/eige-/leigeform. Busette og rom, etter byggjeår for huset. 1/11 1980	26
13. Bustader etter viktigaste kjelde til oppvarming og byggjeår/installasjon av pipe. Busette etter bustadens viktigaste kjelde til oppvarming. 1/11 1980	27
14. Bustader etter sanitærutstyr og talet på rom. Busette etter bustadens sanitærutstyr. 1/11 1980	27
15. Bustader, rom og busette, etter hustype. 1/11 1980	28
16. Bustader etter eige-/leigeform og areal. Busette etter eige-/leigeforhold til bustaden. 1/11 1980	28
17. Bustader, busette og rom, etter busette pr. rom i bustaden. 1/11 1980	28
18. Bustader etter talet på rom og talet på busette. 1/11 1980	29
19. Familiar og personar, etter familietype, hushaldstipe og talet på familiar i hushaldet/ yrkesaktivitet i familien. 1/11 1980	29
20. Familiar og personar i privathushald, etter familietype og eige-/leigeforhold til bustaden/talet på rom i bustaden. 1/11 1980	30
21. Talet på privathushald med utvalde kjenneteikn for bustadstandard, og disponering av personbil. Busette i slike hushald, etter alder. 1/11 1980	30
22. Folkemengda etter alder, kjønn og type bustadstrøk/grunnkrins. 1/11 1980	31
23. Yrkesaktive 16 år og over, etter næring, kjønn og type bustadstrøk/grunnkrins. 1/11 1980	32
24. Talet på privathushald med utvalde kjenneteikn for bustadstandard, og disponering av personbil. Bustadstrøk/grunnkrins. 1/11 1980	33

1. OPPLÈGG OG GJENNOMFØRING

1.1. Omfang

Folke- og bustadteljing 1980 omfattar alle personar (også utanlandske statsborgarar) som etter "Forskrifter om føringen og ordningen av folkeregistrene" fastsett av Statistisk Sentralbyrå den 26. november 1979, var registrert busette i Noreg på teljingstidspunktet den 1. november 1980.

Bustadteljinga har med alle privatbustader (private husvære m.m.) der minst ein person var registrert busett den 1. november 1980.

Husvære der det ikkje budde nokon eller der det berre budde nokon mellombels (t.d. ugifte personar som budde utanom foreldreheimen på grunn av skolegang, studiar), er ikkje med i teljinga. Det er heller ikkje innhenta opplysningar om husvære for forpleide i aldersheimar, pleieheimar og andre fellesinstitusjonar.

Eininga hus er ikkje med i teljinga denne gongen. Det blir likevel gitt enkelte opplysningar om det huset som husværet ligg i. I avsnitt 3 er det gjort nærare greie for bustadomgrepet (staden der ein person skal reknast som busett) og husværeamgrepet.

1.2. Grunnlag for statistikken

Dei fleste opplysningane i folke- og bustadteljinga byggjer på oppgåver som oppgåvegivarane har gitt direkte på eigne skjema.

Personskjema vart sende til alle personar som hadde fylt 16 år eller fylte 16 år i 1980, (sjå vedlegg 4).

For personar under 16 år fekk Statistisk Sentralbyrå dei nødvendige opplysningane frå folke-registeret i den enkelte kommunen.

Opplysningane om det enkelte privathusværet er gitt på eige bustadskjema (sjå vedlegg 5).

Oppgåvene over utdanningsbakgrunnen til befolkningen er henta frå utdanningsopplysningane gitt i folketeljinga 1970 og "Arkivet for påbegynt og avsluttet utdanning" i Statistisk Sentralbyrå som inneheld alle utdanningar som ein person har avslutta i Noreg i perioden 1970 - 1980. I tillegg kjem oppgåver over utanlandsk utdanning gitt i folketeljinga 1980.

Oppgåver over alder, kjønn og andre demografiske kjenneteikn er henta frå Det sentrale personregister i Statistisk Sentralbyrå.

Nødvendige oppgåver over dei vernepliktige og sivile tenestepliktige er innhenta gjennom Forsvarets overkommando og Administrasjonen for sivile tenestepliktige.

Folke- og bustadteljing 1980 vart gjennomført med heimel i Statistikkloven av 25. april 1907 og Stortingsvedtak av 16. november 1978.

1.3. Datainnsamling

Ved folketeljinga i 1980 vart skjema sende i posten direkte til den enkelte personen. Før utsendinga tok til, vart namn og adresse ført på skjemaa. Det var Det sentrale personregister som danna grunnlaget for denne påføringa.

Kvar person fekk tilsendt sitt eige personskjema saman med ei rettleiing.

I tillegg fekk den eldste personen i familien eit bustadskjema. Med bustadskjemaet følgde også ein svarkonvolutt.

Utfylte personskjema frå alle som budde i husværet saman med eitt bustadskjema vart sende samla tilbake i svarkonvolutten. Dersom det budde fleire familiar i same husværet, nytta familiare same svarkonvolutt og berre eitt bustadskjema vart utfyllt. Innsamlingsmetoden gav derfor grunnlag for å danne buhushald (sjå nedanfor) i folke- og bustadteljinga.

Den enkelte personen er i teljinga rekna å ha bustaden sin i det husværet der vedkomande var registrert busett i folkeregisteret 1. november 1980. Innsamlinga av opplysningane viste at enkelte personar budde i eit anna husvære enn der dei var registrert busette i folkeregisteret. Dette gjaldt bl.a. ugifte studentar og skoleelevar som budde på hybel og som sende personskjemaet sitt i same svarkonvolutten som hybelverten. Dette galdt også personar som hadde flytta kort tid før 1. november

1980 og som gav opp bustadopplysningar på den nye adressa, medan flyttinga først vart registrert i folkeregisteret etter 1. november 1980. I slike tilfelle vart personane likevel rekna som busette i den bustaden/adressa dei var registrerte på i folkeregisteret 1. november 1980. I avsnitt 3 er det gjort greie for kvar ein person skal reknast som busett. I same avsnittet er det også gjort greie for omgrepet "buhushald".

Dei personane som ikkje hadde svara på folketeljings skjema til rett tid, fekk tilsendt ei adressert purring.

Dei som ikkje svara på den adresserte purringa, vart oppsøkte av teljarar som kravde inn oppgåvene.

2. FEILKJELDER

Under gjennomføring og bearbeiding av ei statistisk teljing vil det alltid kunne oppstå ulike feil som kan gi utslag i teljingsresultata.

Dei fleste feila oppstår vanlegvis under oppgåveinnhentinga og kjem av urette svar eller mangelfullt utfylte skjema.

Feil som oppstår under bearbeidinga er først og fremst knytte til koding av opplysningar, i vårt tilfelle spesielt opplysningane om næring og yrke.

For å få eit grunnlag til å vurdere kor omfattande feila er, vart det gjennomført ei kvalitetskontrollundersøking i samband med teljinga.

Resultata frå denne undersøkinga blir publiserte i serien Statistiske analyser. Resultata er venta å ligge føre i 1982 og vil ta for seg sentrale kjenneteikn frå bustaddelen av teljinga, og kjenneteikn for sysselsetjing og arbeidsmarknad.

3. OMGREP OG KJENNEMERKE

3.1. Personkjennemerke

Når ikkje annet er nemnt, refererer personopplysningane seg til 1. november 1980.

Bustad

Den enkelte personen er i teljinga rekna å ha bustaden sin i den kommunen og i det husværet der vedkomande var registrert som busett i folkeregisteret den 1. november 1980. Hovudregelen er her at ein person skal registrerast som busett der vedkomande regelmessig tek døgnkvila si.

Dei viktigaste registreringsreglane er elles:

<u>Bustadtilhøve</u>	<u>Skal registrerast som busett i</u>
Gift person som pga. arbeid, studiar, avtening av verneplikt e.l. oppheld seg utanom felleshusværet til ektefellane	Felleshusværet til ektefellane
Ugift person som pga. studiar, skolegang eller avtening av verneplikt oppheld seg utanom husværet til foreldre/forsørgjar	Husværet til foreldre/forsørgjar
Ugift person med eige arbeid og som vanlegvis ikkje bur hos foreldre/forsørgjar	Husværet der personen vanlegvis bur
Person som pga. ferie, besøk hos kjende, forretningsreise e.l. er fråverande frå husværet der vedkomande vanlegvis bur	Husværet der personen vanlegvis bur
Person som er forpleid i barneheim, aldersheim, pleieheim eller er sett bort i privat pleie	Barneheimen, aldersheimen, pleieheimen eller husværet der personen er i pleie
Person som er innlagd på sjukehus eller plassert på arbeidsskole, arbeidsanstalt eller i fengsel	Husværet der personen var busett før innlegginga eller plasseringa

Personar som ikkje kan heimførast til ein bestemt bustad, er rekna til gruppa "Utan fast bustad". Personar utan fast bustad er som regel registrerte som busette i den kommunen der dei sist hadde fast bustad.

I det følgjande er omgrepet "Busett" brukt i same tyding som omgrepet "Registrert busett".

Det er ikkje innhenta opplysningar om mellombels bustad. Det kan derfor ikkje bli gitt oppgaver over den tilstadeverande befolkninga.

Opplysningane frå Folke- og bustadteljing 1980 er ikkje nytta til å justere opplysningane i folkeregistra.

Alder

I fordelinga etter alder er den enkelte personen gruppert etter alder pr. 31. desember 1980 (Alder = 1980 - fødselsår).

Ekteskapeleg status

Det er brukt fire hovudgrupperingar etter ekteskapeleg status, nemleg ugifte, gifte, skilde og enkjer/enkjemenn.

Sambuande

Med sambuande meiner ein personar som lever saman (i ekteskapsliknande forhold) utan å ha inngått formelt ekteskap.

I gruppa sambuande er rekna berre dei personane som er registrert busette på same adressa i folkeregisteret 1. november 1980.

Trussamfunn

Det er brukt tre grupperingar etter trussamfunn, nemleg "Den norske kyrkja", "Trussamfunn utanfor den norske kyrkja" og "Ikkje tilslutta trussamfunn".

Personar under 16 år er som regel grupperte saman med foreldra sine. I dei tilfella foreldra ikkje høyrer til same gruppe, er barna førte til gruppa for uoppgitt.

Utdanning

Opgåvene over utdanning omfattar enkeltutdanningar på heil- eller deltid som normalt varer minst 5 månader.

For personar med fleire enkeltutdanningar, er den utdanninga som samla varer lengst (normal tid for enkeltutdanninga tillagt den tida som krevst til føreutdanning) rekna som den høgaste utdanninga. Av utdanningar som samla varer like lenge, er den som er rekna som den viktigaste yrkesmessig, oppfatta som den høgaste utdanninga til personen. Utdanningsgrupperinga er gjort etter 1973-utgåva av Standard for utdanningsgruppering i offentleg norsk statistikk (Statistisk Sentralbyrås Håndbøker nr. 28).

Standarden er bygd opp som eit pyramidisk klassifikasjonssystem.

Enkeltutdanningane er først ordna i grove grupper som i standarden blir kalla utdanningsnivå. Innanfor kvart nivå er det først gjort ei sortering etter fagfelt, dernest ei finare sortering i faggrupper.

Inndelinga i nivå eller hovudgrupper er gjort på denne måten:

0. Inga utdanning og utdanning på førskolenivå (utdanning for 6-åringar og mindre barn)
1. Utdanning på barneskolenivå (1 - 6 år, førskoleutdanning ikkje medrekna)
2. Utdanning på ungdomsskolenivå (7 - 9 år)
3. Utdanning på gymnasnivå I (10 år)
4. Utdanning på gymnasnivå II (11 - 12 år)
5. Utdanning på universitets- og høgskolenivå I (13 - 14 år)
6. Utdanning på universitets- og høgskolenivå II (15 - 16 år)
7. Utdanning på universitets- og høgskolenivå III (17 - 18 år)
8. Utdanning på forskarnivå (over 18 år)
9. Uoppgitt utdanning.

I tabellane over høgaste utdanninga til personen frå folketeljinga er gruppene 0 og 9 slått saman til ei gruppe.

Fagfelta er i standarden spesifiserte slik:

1. Allment fagfelt
2. Humaniora og estetikk
3. Undervisning
4. Administrasjon, økonomi, samfunnsvitskap og jus
5. Industri, handverk, naturvitskap og teknikk
6. Samferdsel
7. Helsevesen
8. Jordbruk, skogbruk og fiske
9. Tenesteyting og forsvar.

I tabellane frå folketeljinga er berre dei viktigaste fagfelta under dei ulike nivå- eller hovudgruppene spesifiserte. Dei andre fagfelta er slått saman til ei gruppe.

I folketeljinga 1970 vart det gjort ei tre-deling av gymnasnivået i standarden etter kor lenge utdanninga vara, 10 år, 11 år og 12 år.

I folketeljinga 1980 følgjer inndelinga grupperinga i standarden, nemleg ei gruppering på 10 år og 11-12 år.

Fagutdanningar avslutta før 1972/73 og som ikkje byggjer på examen artium blir i teljinga 1980 koda med 8 års allmennutdanning som grunnlag. Fagutdanningar avlagde etter 1972/73 blir koda med 9 år som grunnlag.

Viktigaste kjelde til livsopphald

Personar 16 år og over er grupperte etter den kjelda til livsopphald som var viktigast dei siste 12 månadene før teljingstidspunktet, dvs. frå 1. november 1979 fram til 1. november 1980. For personar under 16 år som er busette i privathushald er inntekta frå andre personar alltid rekna som viktigaste kjelde til livsopphald.

For personar under 16 år som er busette i felleleshushald er pensjon, trygd rekna som viktigaste kjelde til livsopphald.

Med "inntekt av eige arbeid" er meint inntekt av eigen yrkesaktivitet.

"Pensjon, trygd" omfattar sjuketrygd, arbeidsløysetrygd, forsørgjartrygd, uføretrygd, alders-trygd, yrkesskadetrygd, krigspensjon, bedriftspensjon o.l.

Som "stipend, lån, formue, føderåd, leigeinntekt eller anna formuesinntekt" blir også rekna utbetalingar i samband med livsforsikring eller individuell pensjonsforsikring. Underhald frå andre enn privatpersonar (t.d. stønader frå det offentlege, institusjonar eller bedrifter), så nær som pensjon og trygd blir også rekna med her.

Personar som har inntekta til andre personar som viktigaste kjelde til livsopphald er grupperte under "inntekt av eige arbeid eller andre personars arbeid/inntekt". Dette gjeld uansett om inntekta kjem frå arbeid, pensjon, trygd eller stipend, lån m.m.

Yrkesaktivitet

I Folke- og bustadteljing 1980 er det innhenta oppgåver om yrkesaktiviteten både for dei siste 12 månadene før teljingstidspunktet og den siste veka før teljingstidspunktet.

Som yrkesaktivitet er rekna alt arbeid som blir utført mot betaling i form av lønn, inntekt av eiga bedrift, provisjon, honorar o.l. Arbeid som familiemedlem utan fast lønn i familiebedrift (t.d. gardsbruk, butikk) og verneplikts-/sivilteneste er også rekna som yrkesaktivitet.

Som yrkesaktive dei siste 12 månadene er rekna personar 16 år og over som utførte yrkesaktivitet som vara minst 100 timar i denne perioden.

Som yrkesaktive den siste veka før teljingstidspunktet er rekna personar 16 år og over som utførte yrkesaktivitet som vara minst 1 time i denne veka. Personar som var midlertidig borte frå arbeidet heile veka på grunn av sjukdom, permisjon, ferie e.l. er ikkje rekna med blant dei yrkesaktive.

Arbeidstid

Det er innhenta oppgåver over arbeidstida både for dei siste 12 månadene før teljingstidspunktet og den siste veka før teljingstidspunktet.

Arbeidstida omfattar all den tida som er gått med til yrkesaktivitet. Arbeidstid som har gått med til førebuing i tillegg til ordinær arbeidstid, er også rekna med (t.d. førebuingar i tillegg til ordinær undervisningstid for lærarar). Tid som er brukt til skolearbeid, studiar og husarbeid for eigen familie, er ikkje rekna med.

Fråvær på grunn av sjukdom, permisjon, ferie e.l. er heller ikkje rekna med i arbeidstida.

Generelt om grupperinga etter næring, yrke og yrkesstatus

Personar 16 år og over med yrkesaktivitet er grupperte på næring etter kva slags verksemd det er i den bedrifta der den enkelte arbeidde heile tida eller lengst tid dei siste 12 månadene før teljingstidspunktet. Desse personane er vidare grupperte på det yrket og den yrkesstatusen som dei hadde heile tida eller lengst tid i denne bedrifta i 12-månadersperioden.

Personar 16 år og over med yrkesaktivitet siste veka før teljingstidspunktet er grupperte etter den næringa og det yrket vedkomande oppgav å ha hatt i den bedrifta der den enkelte arbeidde heile tida eller lengst tid dei siste 12 månadene før teljingstidspunktet. Det er såleis ikkje innhenta særskilde oppgåver om næring og yrke for dei yrkesaktive den siste veka før teljingstidspunktet.

Næring

Næringsgrupperinga er gjort etter 1978-utgåva av Standard for næringsgruppering i offentleg norsk statistikk (Statistisk Sentralbyrå's Håndbøker nr. 9).

Denne standarden er i samsvar med International Standard Industrial Classification of All Economic Activities (ISIC).

I standarden er grupperingssystemet utforma som eit femsifra pyramidisk system der kvart siffer gir eit grupperingsnivå. Dei fem nivåa har fått følgjande nemningar:

Næring	1-sifra kode
Næringsområde	2-sifra kode
Næringshovudgruppe	3-sifra kode
Næringsgruppe	4-sifra kode
Næringsundergruppe	5-sifra kode

Næringane på 1-sifra nivå har følgjande 9 inndelingar:

1. Jordbruk, skogbruk, fiske og fangst
2. Bergverksdrift
3. Industri
4. Kraft- og vassforsyning
5. Bygginge- og anleggsverksemd
6. Varehandel, hotell- og restaurantverksemd
7. Transport, lagring, post og telekommunikasjonar
8. Bank- og finansieringsverksemd, forsikringsverksemd, eigedomsdrift og forretningsmessig tenesteyting
9. Offentleg, sosial og privat tenesteyting.

Ei oversikt over den vidare inndelinga i næringsområde m.m. finst i Standard for næringsgruppering.

Næringsgrupperinga i 1980-teljinga er ikkje direkte samanliknbar med næringsgrupperinga i 1970-teljinga. Årsaka til dette er overgangen til ny standard for næringsgruppering i 1972. I folketeljinga 1970 vart næringsgrupperinga gjort etter 1960-utgåva av Standard for næringsgruppering.

Tabellar med samanliknbare tal mellom teljinga i 1970 og 1980 vil bli publiserte ei tid etter kommunehefta i dei såkalla "tabellpakkene". Næringsoppgåver med resultat frå 1970-teljinga grupperte etter 1978-utgåva av Standard for næringsgruppering, vil da bli gitt. I folketeljinga 1980 blir det gitt næringsoppgåver ned på næringsgruppe (3-sifra kode).

Yrke

Yrkesgrupperinga er gjort etter Standard for yrkesgruppering i offentlig norsk statistikk (uttatt av Arbeidsdirektoratet i 1965). Standarden følgjer i prinsippet 1958-utgåva av International Standard Classification of Occupations (ISCO).

Standarden er bygd opp slik at yrke som er i nær slekt er førte saman til såkalla yrkesgrupper, som igjen dannar yrkesområde. Desse yrkesområda er førte saman til yrkesfelt.

Kvart yrke i klassifiseringa har femsifra kodennummer:

første siffer angir yrkesfelt
 første og andre siffer angir yrkesområde
 første - tredje siffer angir yrkesgruppe
 første - femte siffer angir yrke.

Til folketeljinga 1980 har Statistisk Sentralbyrå ført nye yrke inn i denne standarden. Den inndelinga i yrkesgrupper som er brukt i 1965-utgåva, er stort sett brukt også her. Vidare er ein del yrkesgrupper slått saman og nokre er splitta i fleire grupper. Ei ny tre-siffergruppe er tatt med for olje- og gassarbeid. Dessutan er leiande tenestemenn i kommunal- og fylkeskommunal administrasjon og forvaltning skilt ut som ny gruppe.

Gruppene "Lærarar" og "Faglærarar i praktiske yrke" er slått saman til ei gruppe.

Oppgåver over yrke er i teljinga gitt ned på yrkesgruppe (3-sifra kode).

Yrkesstatus

I teljinga er det brukt følgjande tre grupperingar etter yrkesstatus:

1. Fast eller midlertidig tilsett
2. Sjølvstendig
3. Familienmedlem utan fast løn i familiebedrift.

Personar (også medeigarar) som arbeidde i firma organiserte som aksjeselskap, andelslag eller anna selskapsform med avgrensa ansvar, er alltid rekna som tilsette.

Ein person er rekna som sjølvstendig dersom vedkomande dreiv verksemd åleine for eiga rekning eller saman med andre med uavgrensa ansvar (t.d. i ansvarleg selskap).

Gruppa "Familie-medlem utan fast lønn i familiebedrift" omfattar personar som arbeidde i familie- verksemd utan fast avtala lønn og som verken var eigarar eller medeigarar i verksemda. Ein familie-medlem utan fast lønn kan likevel ha vederlag for arbeidet i form av kost og losji, del av overskott e.l.

I dei tilfelle der ektefellar arbeidde i felles verksemd (t.d. gardsbruk) som ikkje var organisert som aksjeselskap e.l., er den eine ektefellen rekna som sjølvstendig og den andre som familie-medlem utan fast lønn i familiebedrift, med mindre begge ektefellane var registrerte som eigarar av verksemda.

Generelt om oppmøteplass, reisehyppigheit, reisetid og transportmåte

Kjennemerka gjeld personar 16 år og over med yrkesaktivitet i siste veka før teljingstidspunktet.

Reisehyppigheit, reisetid og transportmåte gjeld yrkesaktive personar med fast oppmøteplass (sjå oppmøteplass).

Reisetid og transportmåte gjeld yrkesaktive personar med fast arbeidsreise (sjå reisehyppigheit).

Oppmøteplass

Med oppmøteplass forstår ein den staden der vedkomande møtte fram når arbeidsdagen tok til.

Personar 16 år og over med yrkesaktivitet siste veka før teljingstidspunktet er grupperte etter kommunen den faste oppmøteplassen låg i (rute 1 og 2 i personskjemaet).

Personar som i denne veka møtte på ulike arbeidsstader, var til sjøs e.l., er ikkje rekna å ha fast oppmøteplass (rute 3 i personskjemaet).

Reisehyppigheit

Med reisehyppigheit forstår ein så mange gonger som vedkomande reiste frå heimstaden til arbeidsstaden den siste veka før teljingstidspunktet.

Heimstaden er alltid rekna som den bustadadressa vedkomande er registrert busett på i folke-registeret. For personar som budde mellombels på t.d. hybel eller brakke i denne veka, er reisa mellom hybel, brakke og arbeidsstad ikkje medrekna.

For personar som var registrert busette på arbeidsstaden er det rekna kor mange dagar vedkomande var på arbeid siste veka før teljingstidspunktet.

Med "fast arbeidsreise" meiner ein personar med fast oppmøteplass og som reiste minst ein gong frå heimstaden til arbeidsstaden i veka før teljingstidspunktet.

Reisetid

Reisetid er reisetida frå heimstaden (registrert bustadadresse) til arbeidsstaden. Reisetida er rekna ein veg. I reisetida er gangtid og ventetid under reisa teke med. Det same gjeld faste gjeremål som t.d. å ta med barn til barnehage, dagmamma e.l. Tilfeldige gjeremål og seinkingar er ikkje rekna med.

For pendlarar som budde mellombels på t.d. hybel, brakke e.l., er reisetida rekna frå heimstaden og fram til arbeidsstaden.

Transportmåte

Med transportmåte forstår ein dei transportmidla vedkomande til vanleg nytta ein veg frå heimstaden til arbeidsstaden siste veka før teljingstidspunktet.

For personar som ikkje reiste på same måten kvar dag, er det rekna med den reisemåten vedkomande nytta flest dagar.

3.2. Familie- og hushaldstype

Grupperingane på familie og hushaldstype refererer seg til teljingstidspunktet den 1. november 1980.

Familie

Til ein og same familie er rekna:

1. Ektepar og eventuelle ugifte barn registrert busette i same privatbustad, aldersheim, pleieheim e.l.
2. Far/mor med ugifte barn registrert busette i same privatbustad, aldersheim, pleieheim, pensjonat, hotell e.l.
3. Kvar enkelt person som ikkje høyrer inn under noka av de to gruppene som er spesifiserte ovanfor (bl.a. personar utan fast bustad). Desse personane dannar såleis kvar for seg eigen familie (familie med ein person).

I familiar med ektepar er også teke med eventuelle ugifte barn av berre den eine ektefellen og ugifte adoptivbarn og stebarn, men ikkje fosterbarn.

Av reglane som er nemnde ovanfor går det fram at personar (t.d. ektefellar) som ikkje var registrert busette i same privatbustad, aldersheim, pleieheim e.l., aldri er grupperte under same familie. Vidare går det fram at gifte, separerte, skilde, enkjer og enkjemenn ikkje i noko tilfelle er rekna til same familie som foreldra. Når t.d. eit ektepar bur saman med ei skild dotter, dannar ektefellane eigen familie og dottera eigen familie. Elles kan nemnast at ugifte sysken som har felles husvære, der ingen av foreldra er busette, kvar for seg er rekna som særskild familie.

Hushaldstype

Det er skilt mellom to hovudtypar av hushald, nemleg privathushald og fellehushald.

Gruppa "Privathushald" omfattar personar som var registrerte som busette i privat husvære. Denne hushaldstypen er vidare splitta opp etter talet på familiar i hushaldet. Som hushaldseining er

her rekna buhushald. Denne omfattar alle busette i same husvære. Av dette følgjer at talet på privat-hushald er det same som talet på husvære i teljinga.

Til felleleshushald er rekna forpleide som var registrert busette i aldersheimar, barneheimar, pleieheimar e.l.

Personale ved felleleshushald er alltid grupperte under privathushald. Det same gjeld militært personell som budde i militærforlegning.

3.3. Bustadkjennemerke

Bustadkjennemerka refererer seg til den bustaden der den einskilde var registrert busett 1. november 1980.

Bustad (husvære m.m.)

Med husvære meiner ein t.d. rekkjehus, husvære i tomannsbustad, husvære i leiegård, blokk-husvære, hybelhusvære og hybel med eigen inngang. Einebustad blir også rekna som husvære.

I hybelbygg er derimot kvar enkelt hybel alltid rekna som husvære. Dette gjeld også når fleire hyblar har felles gang, hall, bad og/eller kjøkken.

Vidare er hyblar for sjukepleiarar, legebustader og rom som er disponerte av privathushald i sjukehus, militærforlegningar eller felleleshushald, alltid rekna som eigne husvære.

Til eit husvære er som hovudregel rekna rom som er bygde (eller ombygde) til bruk for ein eller fleire personar som har felles kost og losji, og der det er tilgjenge til romma (rommet) utan at ein må gå gjennom eit anna husvære.

Ein bustad vil derfor som regel falle saman med omgrepet husvære.

I enkelte tilfelle vil ein bustad omfatte mer enn eitt husvære. Dersom t.d. ugifte barn bur i eige husvære (hybel med eigen inngang e.l.), men på same adressa som foreldra, er som hovudregel barna rekna å høyre til same husvære som foreldra. I dette tilfellet omfattar bustaden det husværet som foreldra bur i og det husværet som barna bur i. Berre dersom barna er registrerte som eigen familie i folkeregisteret, er husværa rekna som særskilde bustader.

Hyblar utan eigen inngang som ikkje ligg i hybelbygg, institusjon e.l., og der det bur personar som er registrerte i folkeregisteret på vedkomande adresse, er alltid rekna til same bustad som hovudhusværet.

Med privatbustad er meint husvære der det ikkje bur forpleide i aldersheimar, barneheimar og andre felleleshushald. Husvære for tilsette (t.d. sjukepleiarar) ved institusjonar er såleis rekna som privatbustader. Det same gjeld husvære for befal m.m. i militærforlegningar.

Det er ikkje innhenta oppgåver for husvære som ikkje er privatbustader.

I tabellane er "privatbustadene" for å gjera det enkelt kalla "husvære".

Rom

Oppgåvene over talet på rom refererer seg til husvære som er med i teljinga, og omfattar bustadrom på 6 m² eller meir, og som kan nyttast året rundt. Kjøkken, bad, entré, hall, alkove, hems, trimrom, vaskerom og rom som berre blir nytta til næringsverksemd (f.eks. kontor) er ikkje med.

I 1980-teljinga er det ikkje innhenta spesifiserte oppgåver over talet på rom i husvære med "meir enn 8 rom", slik som det vart gjort i teljinga i 1970.

I oppgåvene for "rom i alt" er tala på rom i husvære med meir enn 8 rom derfor rekna med. For kvar enkelt kommune er det laga gjennomsnittstal frå 1970-teljinga (dvs. gjennomsnittleg tal på rom i husvære med meir enn 8 rom). Dette gjennomsnittstalet er brukt for å fastleggje talet på rom for husvære med meir enn 8 rom i 1980-teljinga.

Areal

Med areal for husværet er meint nettoareal. I tillegg til bustadrom på 6 m² eller meir er også teke med kjøkken, bad, entré, hall o.l.

Rom som er felles for to eller fleire husvære, t.d. felles gang, hall, bad e.l., er ikkje rekna med i arealet.

Eige-/leigeform

Som eigarar er også rekna personar som eig aksje eller andel som gir burett.

Med "vanleg leigekontrakt" er meint at vedkomande leiger eit husvære av ein eigar etter dei reglar og avtalar som følgjer av husleigelova. Vanleg leigeforhold utan skriftleg kontrakt er også rekna med her.

Kjøkken

Med kjøkken er i teljinga meint ein del av husværet som er avgrensa frå andre delar av det, og der det er installert utstyr til matlaging for dei som bur der. Kjøkkenet kan vera eit eige rom, men treng ikkje vera det.

Dersom fleire husvære har felles kjøkken, t.d. hyblar i eit hybelbygg, er alle husværa rekna å vera utan kjøkken.

I storleiken på kjøkkenet er også medrekna golvplass til benker, skap o.l.

Viktigaste kjelda til oppvarming

Dersom to eller fleire kjelder er like viktige for oppvarming av husværet, er baa (alle) desse rekna med.

Hushaldet disponerer bil

Med å disponere bil meiner ein i teljinga å eige/leige bil eller å ha høve til å bruke privat t.d. firmabil.

Stasjonsvogn og varevogn er rekna som personbil berre dersom ho blir brukt også til privatkjøring.

Hustype

Som hus er som hovudregel rekna bygningar som frå kjellar til loft er skilde frå andre bygningar.

Kvar enkelt blokk er derimot rekna som eitt hus, sjølv om det frå kjellar til loft er skiljevegg(ar) utan gjennomgang i blokka.

I rekkjehus er heile rekkja av husvære rekna som eitt hus.

Som frittliggjande einebustad er rekna einebustad med minst ein halv meters avstand til nærmaste hus.

Som hustype "einebustad" er også rekna frittliggjande einebustader som inneheld eit hybelhusvære, og/eller der eitt eller fleire rom er brukte som hybel.

Rekkjehus er hus med husvære som har minst ein vegg eller ein del av ein vegg felles med eit anna husvære. Hus i kjede er hus som er bundne saman med eit anna hus ved garasje, carport, svalgang o.l. Terrassehus er hus med husvære som er bygde saman i ei bakkeskråning, og der fleire av husværa har heile eller delar av taket til husværet under som terrasse.

Horisontalt delt tomannsbustad er hus med to vanlege husvære (som kan ha ulik storleik) og der det eine husværet ligg i ein etasje over det andre.

Anna bustadbygg med mindre enn 3 etasjar omfattar også einebustader med mindre enn ein halv meters avstand mellom husa.

Gruppa "forretningsbygg m.m." omfattar hus der halvparten eller mindre av golvarealet er nytta til privatbustad.

Som bygg for felleleshushald er rekna hus der det er organisert felleleshushald for dei busette og/eller mellombels tilstadeverande.

Oppgåver over tal på husvære, rom og busette i bygg for felleleshushald omfattar berre privathusvære, rom og busette i desse bustadene.

Byggjeår

Med byggjeår meiner ein det året da minst halvparten av husværa i huset var ferdige til innflytting. Hus som er ombygde, er grupperte etter opphavleg byggjeår.

Gjennomsnittstal

Busette pr. husvære er lik talet på busette i privathusvære dividert med talet på privathusvære.

Rom pr. husvære er lik talet på rom (kjøkken ikkje medrekna) i privathusvære dividert med talet på desse husværa.

Busette pr. rom er lik talet på busette i privathusvære dividert med talet på rom (kjøkken er ikkje medrekna) i privathusvære.

3.4. Inndelinga i grunnkrinsar

Grunnkrinsinndelinga til bruk i folketeljinga er gjort av Byrådet i samarbeid med kommunane og brukarar av statistikk på regionalt nivå.

Følgjande kriterium er lagde til grunn for utarbeidinga av grunnkrinsane:

1. Utgangspunktet for grunnkrinsinndelinga er som regel inndelinga i folketeljingskrinsar i 1970. Dersom inndelinga frå 1970 er endra, er det lagt vekt på at grupper av grunnkrinsar kan samanliknast med ein eller fleire tidlegare folketeljingskrinsar.
2. Grunnkrinsane er utforma slik at dei kan vera stabile over ein rimeleg tidsperiode.
3. Grunnkrinsane skal bestå av eit samanhengande geografisk område.
4. Grunnkrinsane bør vera mest mogleg einsarta når det gjeld natur- og næringsgrunnlag, kommunikasjonsforhold og bygningsmessig struktur.
5. Folketalet og areal bør ikkje variere for sterkt. Folketalet kan variere frå under 100 i sterkt spredtbygde strøk til over 1 000 i dei tettast utbygde byområda.

Fordi grunnkrinsinndelinga skal vera mest mogleg stabil, er ho ikkje knytt saman med ei avgrensing av tettbygde strøk, da desse grensene stadig må endrast.

Tettstadavgrensinga er ført vidare uavhengig av grunnkrinsinndelinga. Retningslinene for tettstadavgrensinga følgjer i store trekk den som vart praktisert i 1960 og 1970. Hovudkriteriet ved avgrensinga av tettstad er at avstanden mellom husa i ei husklynge ikkje skal vera over 50 meter, men det er tillate skjønsmessige avvik for område der det ikkje kan eller skal byggjast bustader, som t.d. lagerplassar, idrettsanlegg, parkar o.l. Området må ha minst 200 busette på teljingstidspunktet.

Det er ikkje stilt noko krav om at grensene for grunnkrinsane skal falle saman med grensene for kyrkjesokn, skole- eller valkrinsar.

Oppgåver over grunnkrinsar blir også grupperte til delområde (bydelar/bygdslag). Desse delområda omfattar vanlegvis 1 000 - 3 000 personar i spreidtbygde strøk og 3 000 - 5 000 personar i tettbygde strøk. Eit delområde kan t.d. vera eit område som soknar til eit lokalt sentrum i ein kommune.

Ei oversikt som viser forholdet mellom grunnkrinsar i 1980 og teljingskrinsar i 1970, er vist i vedlegg 1.

Kart som viser omfanget av grunnkrinsane og tettstadavgrensingane som det blir gitt resultat for i dette heftet, er vist i vedlegga 2 og 3.

For ei nærmare orientering om grunnkrinsane m.m. viser vi til hefta "Grunnkretser og tettsteder. Dokumentasjon 1980".

4. BRUK AV TABELLANE

Dette heftet inneheld tabellar for den enkelte kommunen. Tabellane i kommunehefta er inndelte i seks hovudgrupper.

Tabellane 1 - 3 gir resultat for enkelte demografiske kjenneteikn.

Tabellane 4 - 10 gir hovudresultat for utdanning, yrke, næring, arbeidstid m.m. Tabellane 4 - 7 refererer seg til dei siste 12 månadene før teljingstidspunktet. Tabellane 8 - 10 gir opplysningar for kjennemerke som knytter seg til den siste veka før teljingstidspunktet.

Tabellane 11 - 18 gir resultat for bustaddelen av teljinga.

Tabellane 19 - 21 gir resultat for familiar og privathushald.

Tabellane 22 - 24 gir hovedresultat for befolkning, yrkesaktivitet og bustader på grunnkrins.

5. MERKNADER TIL TABELLANE

Tabell 1:

I tabell 1 har ein generelt teke sikte på å gi tal tilbake til 1801 etter kommuneinndelinga i 1980.

I 1850 vart Leikanger herad delt i to herad - Leikanger og Balestrand. I 1964 vart ein del av Balestrand ført over til Leikanger, og ein del av Leikanger vart ført over til Sogndal herad.

I tabell 1 gjeld tala for 1845 og tidlegare for sokn som svarer til den noverande kommunegrensinga. Oppgåvene for 1946 og tidlegare tek òg med folketalet (i alt 5 personar pr. 1. november 1960) i området som vart ført over frå Leikanger til Sogndal, men ikkje folketalet (i alt 38 personar pr. 1. november 1960) i området som vart ført over frå Balestrand til Leikanger.

TABELL 1. FOLKEMENGDEN VED FOLKETELJINGENE 1801 - 1980

ÅR	FOLKE- MENGD	ÅR	FOLKE- MENGD	ÅR	FOLKE- MENGD	ÅR	FOLKE- MENGD	ÅR	FOLKE- MENGD	ÅR	FOLKE- MENGD
1801 ..	1750	1835 ..	2165	1865 ..	2407	1900 ..	2552	1930 ..	2392	1960 ..	2688
1815 ..	1738	1845 ..	2370	1875 ..	2305	1910 ..	2604	1946 ..	2601	1970 ..	2698
1825 ..	1894	1855 ..	2368	1890 ..	2513	1920 ..	2473	1950 ..	2661	1980 ..	2840

TABELL 2. FOLKEMENGDEN ETTER KJØNN, EKTESKAPLEG STATUS OG ALDER. 1/11 1980

ALDER	MENN						KVINNER				
	I ALT				ENKJE- MENN	SEPARERTE OG SKILDE	I ALT				SEPARERTE OG SKILDE
		I ALT	UGIFTE	GIFTE				UGIFTE	GIFTE	ENKJER	
I ALT	2840	1443	728	648	50	17	1397	579	649	148	21
0- 6 ÅR .	248	119	119	-	-	-	129	129	-	-	-
7-15 " .	415	221	221	-	-	-	194	194	-	-	-
16-19 " .	168	76	76	-	-	-	92	92	-	-	-
20-24 " .	196	117	112	5	-	-	79	54	25	-	-
25-29 " .	185	103	64	44	-	-	77	13	60	-	4
30-39 " .	381	200	39	153	-	8	181	11	158	3	9
40-49 " .	242	126	20	103	1	2	116	4	105	4	3
50-59 " .	310	157	26	121	6	4	153	13	122	14	4
60-66 " .	218	100	16	74	9	1	118	12	81	25	-
67-69 " .	95	52	9	38	4	1	43	7	26	10	-
70-79 " .	246	119	22	85	12	-	127	19	60	47	1
80 ÅR OG OVER	136	48	4	25	18	1	88	31	12	45	-

TABELL 3. FOLKEMENGDEN ETTER TRUSSAMFUNN/VIKTIGASTE KJELDE TIL LIVSOPPHALD, KJØNN OG ALDER. 1/11 1980

KJØNN OG ALDER	TRUSSAMFUNN					VIKTIGASTE KJELDE TIL LIVSOPPHALD				
	I ALT	DEN NORSKE KYRKJA	TRUS- SAMFUNN UTANFØR DEN NORSKE KYRKJA	IKKJE TILSLUTTA NOKO TRUSSAM- FUNN	UOPP- GITT TRUS- SAMFUNN	INNTEKT AV EIGE ELLER ANDRE PERSONARS ARBEID	PENSJON/ TRYGD	STIPEND, LÅN, FORMUE E.L.	VERNE- PLIKTS-/ SIVIL- TENESTE	UOPPGITT KJELDE TIL LIVS- OPPHALD
I ALT	2840	2702	9	47	83	2110	543	63	26	98
MENN	1443	1367	3	33	40	1114	226	34	26	43
0- 6 ÅR	119	104	-	2	13	119	-	-	-	-
7-15 "	221	212	-	2	7	221	-	-	-	-
16-19 "	76	75	-	1	-	57	1	3	-	15
20-24 "	117	112	-	4	1	69	-	21	26	1
25-29 "	108	97	1	8	2	97	2	7	-	2
30-39 "	200	186	1	9	4	198	-	-	-	2
40-49 "	126	123	-	1	2	118	1	-	-	7
50-59 "	157	148	1	4	4	142	8	-	-	7
60-66 "	100	97	-	1	2	70	20	1	-	9
67-69 "	52	50	-	-	2	16	35	1	-	-
70-79 "	119	116	-	1	2	6	112	1	-	-
80 ÅR OG OVER ...	48	47	-	-	1	1	47	-	-	-
KVINNER ..	1397	1335	5	14	43	996	317	29	-	55
0- 6 ÅR	129	125	-	-	4	129	-	-	-	-
7-15 "	194	179	1	-	14	194	-	-	-	-
16-19 "	92	91	-	1	-	76	-	10	-	6
20-24 "	79	77	-	2	-	60	2	13	-	4
25-29 "	77	71	-	5	1	70	4	1	-	2
30-39 "	181	171	2	3	5	169	7	1	-	4
40-49 "	116	113	-	1	2	108	1	-	-	7
50-59 "	153	150	1	2	-	122	15	-	-	16
60-66 "	118	117	-	-	1	57	50	1	-	10
67-69 "	43	42	-	-	1	9	31	1	-	2
70-79 "	127	118	1	-	8	2	119	2	-	4
80 ÅR OG OVER ...	88	81	-	-	7	-	88	-	-	-

TABELL 4. PERSONAR 16-66 ÅR ETTER YRKESAKTIVITET, ARBEIDSTID, KJØNN OG HØGSTE UTDANNING. 1/11-79 - 31/10-80

KJØNN OG HØGSTE UTDANNING	IKKJE YRKESAKTIVE				YRKESAKTIVE						
	I ALT	AV DETTE GIFTE		I ALT	100-499 TIMAR		500-999 TIMAR		1 000 TIMAR OG OVER		UOPP-GITT ARB.-TID
		I ALT	AV DETTE GIFTE		I ALT	AV DETTE GIFTE	I ALT	AV DETTE GIFTE	I ALT	AV DETTE GIFTE	
I ALT	1700	337	207	1363	185	72	174	116	927	610	77
MENN I ALT	984	76	24	808	67	10	41	8	659	434	41
BARNESKOLENIVÅ, 1-6 ÅR	-	-	-	-	-	-	-	-	-	-	-
UNGDOMSSKOLENIVÅ, 7-9 ÅR, I ALT ..	362	43	18	319	31	4	16	5	247	172	25
FOLKESKOLEUTDANNING	131	24	14	107	2	1	7	3	83	59	15
9-ÅRIG UNGDOMSSKOLE	74	13	-	61	24	-	4	-	30	5	3
UNGDOMSSKOLENIVÅ ELLES	157	6	4	151	5	3	5	2	134	108	7
GYMNASNIVÅ I, 10 ÅR, I ALT	172	8	1	164	8	3	8	2	142	89	6
ALLMENT FAGFELT	53	2	-	51	3	2	2	2	43	30	3
INDUSTRI, HANDVERK OG TEKNIKK ..	43	2	-	41	2	-	4	-	34	15	1
SAMFERDSEL	1	:	:	:	:	:	:	:	:	:	:
HELSEVERN	-	-	-	-	-	-	-	-	-	-	-
JORDBRUK, SKOGBRUK OG FISKE ...	37	1	-	36	1	-	2	-	31	23	2
TENESTEYTING OG FØRSVAR	11	:	:	10	:	:	:	:	10	:	:
GYMNASNIVÅ I ELLES	27	2	-	25	2	1	-	-	23	11	-
GYMNASNIVÅ II, 11-12 ÅR, I ALT ..	151	15	2	136	17	-	11	-	101	48	7
ALLMENT FAGFELT	57	7	-	50	11	-	3	-	34	10	2
ADMINISTRASJON OG ØKONOMI	18	1	-	17	1	-	1	-	13	7	2
INDUSTRI, HANDVERK OG TEKNIKK ..	43	4	-	39	2	-	4	-	32	20	1
SAMFERDSEL	11	1	1	10	-	-	-	-	8	5	2
HELSEVERN	-	-	-	-	-	-	-	-	-	-	-
JORDBRUK, SKOGBRUK OG FISKE ...	13	1	1	12	3	-	2	-	7	-	-
TENESTEYTING OG FØRSVAR	7	:	:	:	:	:	:	:	:	:	:
GYMNASNIVÅ II ELLES	2	:	:	:	:	:	:	:	:	:	:
UNIVERSITETS- OG HØGSKOLENIVÅ I, 13-14 ÅR, I ALT	91	5	1	86	7	-	5	-	72	53	2
UNDERVISNING	10	1	1	9	-	-	-	-	9	9	-
ADMINISTRASJON, ØKONOMI, SAMFUNNSVITSKAP OG JUS	18	-	-	18	2	-	-	-	16	10	-
NATURVITSKAP OG TEKNIKK	51	1	-	50	1	-	2	-	45	34	2
HELSEVERN	-	-	-	-	-	-	-	-	-	-	-
UNIV.- OG HØGSKOLENIVÅ I ELLES ..	12	3	-	9	4	-	3	-	2	-	-
UNIV.- OG HØGSKOLENIVÅ II, III OG FØRSKARNIVÅ, OVER 14 ÅR, I ALT ..	100	2	2	98	4	3	1	1	92	69	1
UNDERVISNING	12	1	1	11	1	1	1	1	9	6	-
ADMINISTRASJON, ØKONOMI, SAMFUNNSVITSKAP OG JUS	38	-	-	38	1	1	-	-	37	27	-
NATURVITSKAP OG TEKNIKK	32	-	-	32	1	1	-	-	31	26	-
UNIV.- OG HØGSKOLENIVÅ II, III OG FØRSKARNIVÅ ELLES	18	1	1	17	1	-	-	-	15	10	1
UOPPGITT, INGA UTDANNING OG UTDANNING PÅ FØRSKOLENIVÅ	8	3	-	5	-	-	-	-	5	3	-
KVINNER I ALT	816	261	183	555	118	62	133	108	268	176	36
BARNESKOLENIVÅ, 1-6 ÅR	-	-	-	-	-	-	-	-	-	-	-
UNGDOMSSKOLENIVÅ, 7-9 ÅR, I ALT ..	442	177	126	265	63	31	68	58	111	86	23
FOLKESKOLEUTDANNING	166	77	57	89	16	14	28	24	35	28	10
9-ÅRIG UNGDOMSSKOLE	59	22	1	37	28	2	4	2	3	1	2
UNGDOMSSKOLENIVÅ ELLES	217	78	68	139	19	15	36	32	73	57	11
GYMNASNIVÅ I, 10 ÅR, I ALT	190	48	37	142	19	14	31	29	82	55	10
ALLMENT FAGFELT	88	24	19	64	7	6	16	15	36	29	5
INDUSTRI, HANDVERK OG TEKNIKK ..	7	2	5	5	:	:	:	:	:	:	:
SAMFERDSEL	7	1	1	6	1	1	1	1	4	4	-
HELSEVERN	13	4	3	9	1	1	2	2	6	4	-
JORDBRUK, SKOGBRUK OG FISKE ...	3	2	-	1	:	:	:	:	:	:	:
TENESTEYTING OG FØRSVAR	23	6	5	17	3	2	3	3	8	3	3
GYMNASNIVÅ I ELLES	49	9	7	40	6	3	8	7	24	12	2
GYMNASNIVÅ II, 11-12 ÅR, I ALT ..	83	20	7	63	16	1	18	9	27	9	2
ALLMENT FAGFELT	43	9	2	34	8	-	12	6	14	5	-
ADMINISTRASJON OG ØKONOMI	16	5	2	11	4	-	3	-	4	2	-
INDUSTRI, HANDVERK OG TEKNIKK ..	3	1	1	2	:	:	:	:	:	:	:
SAMFERDSEL	2	:	:	:	:	:	:	:	:	:	:
HELSEVERN	10	2	2	8	1	1	3	3	4	1	-
JORDBRUK, SKOGBRUK OG FISKE ...	2	:	:	:	:	:	:	:	:	:	:
TENESTEYTING OG FØRSVAR	6	2	-	4	3	-	-	-	1	-	-
GYMNASNIVÅ II ELLES	1	:	:	:	:	:	:	:	:	:	:
UNIVERSITETS- OG HØGSKOLENIVÅ I, 13-14 ÅR, I ALT	54	8	5	46	13	9	9	5	24	10	-
UNDERVISNING	18	3	3	15	5	5	1	1	9	6	-
ADMINISTRASJON, ØKONOMI, SAMFUNNSVITSKAP OG JUS	18	4	2	14	2	-	2	1	10	3	-
NATURVITSKAP OG TEKNIKK	2	:	:	:	:	:	:	:	:	:	:
HELSEVERN	8	-	-	8	2	2	4	2	2	1	-
UNIV.- OG HØGSKOLENIVÅ I ELLES ..	8	:	:	:	:	:	:	:	:	:	:
UNIV.- OG HØGSKOLENIVÅ II, III OG FØRSKARNIVÅ, OVER 14 ÅR, I ALT ..	44	7	7	37	7	7	6	6	23	15	1
UNDERVISNING	28	5	5	23	5	5	4	4	13	10	1
ADMINISTRASJON, ØKONOMI, SAMFUNNSVITSKAP OG JUS	4	1	1	3	-	-	1	1	2	1	-
NATURVITSKAP OG TEKNIKK	4	-	-	4	1	1	-	-	3	1	-
UNIV.- OG HØGSKOLENIVÅ II, III OG FØRSKARNIVÅ ELLES	8	1	1	7	1	1	1	1	5	3	-
UOPPGITT, INGA UTDANNING OG UTDANNING PÅ FØRSKOLENIVÅ	3	1	1	2	:	:	:	:	:	:	:

TABELL 5. PERSONAR 16 ÅR OG OVER, ETTER YRKESAKTIVITET, ARBEIDSTID, KJØNN OG ALDER. 1/11 79 - 31/10 80

KJØNN OG ALDER	I ALT	IKKJE YRKES- AKTIVE	YRKESAKTIVE						PRO- SENT YRKES- AKTIVE
			I ALT	ARBEIDSTID. TIMAR					
				100- 499	500- 999	1 000- 1 299	1 300 OG OVER	UOPP- GITT	
I ALT	2177	736	1441	202	183	119	840	97	66,2
MENN I ALT	1103	238	865	78	46	41	642	58	78,4
16-19 ÅR	76	18	58	32	8	3	8	7	76,3
AV DETTE GIFTE	-	-	-	-	-	-	-	-	-
20-24 ÅR	117	13	104	18	10	12	64	-	88,9
AV DETTE GIFTE	5	1	4	-	-	-	4	-	80,0
25-29 ÅR	108	7	101	6	6	5	83	1	93,5
AV DETTE GIFTE	44	1	43	1	1	3	38	-	97,7
30-39 ÅR	200	3	197	4	5	4	177	7	98,5
AV DETTE GIFTE	153	2	151	3	2	4	138	4	98,7
40-49 ÅR	126	3	123	3	2	3	108	7	97,6
AV DETTE GIFTE	103	-	103	2	1	1	92	7	100,0
50-59 ÅR	157	9	148	1	4	6	124	13	94,3
AV DETTE GIFTE	121	6	115	1	2	4	99	9	95,0
60-66 ÅR	100	23	77	3	6	5	57	6	77,0
67-69 ÅR	52	23	29	4	2	2	15	6	55,8
70 ÅR OG OVER	167	139	28	7	3	1	6	11	16,8
KVINNER I ALT	1074	498	576	124	137	78	198	39	53,6
16-19 ÅR	92	32	60	42	8	4	4	2	65,2
AV DETTE GIFTE	-	-	-	-	-	-	-	-	-
20-24 ÅR	79	20	59	8	13	6	27	5	74,7
AV DETTE GIFTE	25	11	14	3	6	1	3	1	56,0
25-29 ÅR	77	19	58	13	15	9	20	1	75,3
AV DETTE GIFTE	60	15	45	12	14	9	9	1	75,0
30-39 ÅR	181	48	133	22	34	23	49	5	73,5
AV DETTE GIFTE	159	44	114	18	33	22	37	4	72,2
40-49 ÅR	116	25	91	15	24	12	34	6	78,4
AV DETTE GIFTE	105	24	81	15	24	10	27	5	77,1
50-59 ÅR	153	46	107	13	23	15	41	15	69,9
AV DETTE GIFTE	122	39	83	12	20	12	29	10	68,0
60-66 ÅR	118	71	47	5	16	5	19	2	39,8
67-69 ÅR	43	31	12	3	3	3	2	1	27,9
70 ÅR OG OVER	215	206	9	3	1	1	2	2	4,2

TABELL 6. YRKESAKTIVE 16 ÅR OG OVER, ETTER ALDER OG NÆRING. 1/11 79 - 31/10 80

NÆRING	I ALT	ALDER. ÅR										PROSENT AV DEI YRKES- AKTIVE
		70 OG OVER										
		16-19	20-24	25-29	30-39	40-49	50-59	60-66	67-69	70 OG OVER		
I ALT	1441	118	163	159	330	214	255	124	41	37	100,0	
JORDBRUK	287	16	22	8	42	37	79	30	26	27	19,9	
SKOGBRUK	5	3	1	-	-	-	1	-	-	-	0,3	
FISKE OG FANGST	2	-	1	-	-	-	-	-	1	-	0,1	
BERGVERKSDRIFT	-	-	-	-	-	-	-	-	-	-	-	
INDUSTRI I ALT	214	26	22	27	56	33	24	19	6	1	14,9	
PRODUKSJON AV NÆRINGSMIDDEL, DRIKKEVARER OG TØBAKKSVARER	59	16	6	8	8	10	5	4	2	-	-	
PRODUKSJON AV TEKSTILVARER, KLEDEVARER, LER OG LERVARER	18	2	5	1	3	-	3	4	-	-	-	
PRODUKSJON AV TREVARER	19	1	-	1	2	3	4	5	3	-	-	
TREFOREDNING, GRAFISK PRODUKSJON OG FORLAGSVERKSEMD	30	2	4	4	11	1	7	-	-	1	-	
PROD. AV KJEMISKE PROD., MINERAL- OLJE-, KOL-, GUMMI- OG PLASTPROD. ..	1	-	1	-	-	-	-	-	-	-	-	
PRODUKSJON AV MINERALSKE PRODUKT ..	-	-	-	-	-	-	-	-	-	-	-	
PRODUKSJON AV METALL	8	2	1	2	-	-	-	3	-	-	-	
PRODUKSJON AV VERKSTADPRODUKT	79	3	5	11	32	19	5	3	1	-	-	
INDUSTRIPRODUKSJON ELLES	-	-	-	-	-	-	-	-	-	-	-	
KRAFT- OG VASSFORSYNING	13	2	2	3	-	1	4	1	-	-	0,9	
BYGGJE- OG ANLEGGSVKSEMD	179	11	23	23	50	30	27	14	1	-	12,4	
VAREHANDEL	116	11	20	16	24	15	16	11	-	3	8,0	
HOTELL- OG RESTAURANTDRIFT	46	20	6	4	3	1	8	3	1	-	3,2	
LANDTRANSPORT	22	-	4	5	3	5	1	4	-	-	1,5	
SJØTRANSPORT	33	8	4	3	5	7	4	1	-	1	2,3	
TRANSPORT ELLES, LAGRING, POST OG TELEKOMMUNIKASJONAR	33	2	6	3	7	5	6	4	-	-	2,3	
BANK- OG FINANSIERINGSVERKSEMD	18	2	1	3	5	3	3	-	-	1	1,2	
FORSIKRINGSVERKSEMD, EIGEDOMSDRIFT OG FORRETN.MESS. TENESTEYTING	21	2	1	3	7	5	1	1	1	-	1,5	
OFFENTLEG ADM., FORSVAR, POLITI OG RETTSVESEN	241	6	30	26	67	36	49	23	4	-	16,7	
RENOVASJON OG REINGJERING	-	-	-	-	-	-	-	-	-	-	-	
UNDERVISNING OG FORSKINGSVERKSEMD ..	92	1	3	17	26	16	11	6	1	1	5,7	
HELSE- OG ANDRE SOSIALTENESTER	94	4	14	15	28	14	12	6	-	1	6,5	
KULTURELL T.YTING, UNDERH. OG SPORT ..	2	1	-	1	-	-	-	-	-	-	0,1	
PERSONLEG TENESTEYTING	22	2	3	2	4	5	5	-	-	1	1,5	
UOPPGITT NÆRING	11	1	-	-	3	1	4	1	-	1	0,8	

TABELL 7. YRKESAKTIVE 16 ÅR OG OVER, ETTER KJØNN, ARBEIDSTID OG NÆRING/YRKESFELT. 1/11 79 - 31/10 80

	MENN						KVINNER				
	I ALT	100- 500- 1 000 UOPP- I ALT 499 999 TIMAR TIMAR OG OVER GITT TIMAR TIMAR OG OVER TID				58	I ALT	100- 500- 1 000 UOPP- I ALT 499 999 TIMAR TIMAR OG OVER GITT TIMAR TIMAR OG OVER TID			
		865	78	46	683			576	124	137	276
I ALT	1441	865	78	46	683	58	576	124	137	276	39
NÆRING											
JORDBRUK	287	176	23	13	111	29	111	15	17	58	21
SKOGBRUK	5	5	2	1	1	1	-	-	-	-	-
FISKE OG FANGST	2	2	:	:	:	:	-	-	-	-	-
BERGVERKSDRIFT	-	-	-	-	-	-	-	-	-	-	-
INDUSTRI I ALT	214	152	11	7	125	9	62	14	15	25	8
PRODUKSJON AV NÆRINGSMIDDEL, DRIKKEVARER OG TOBAKKSVARER	59	34	9	2	21	2	25	8	5	9	3
PRODUKSJON AV TEKSTILVARER, KLEDEVARER, LER OG LERVAPER	18	7	:	:	:	:	11	-	3	7	1
PRODUKSJON AV TREVARER	19	17	2	1	12	2	2	:	:	:	:
TREFOREDNING, GRAFISK PRODUKSJON OG FØRLAGSVERKSEMD	30	22	-	1	20	1	8	:	:	:	:
PROD. AV KJEMISKE PROD., MINERAL- OLJE-, KOL-, GUMMI- OG PLASTPROD.	1	1	:	:	:	:	-	-	-	-	-
PRODUKSJON AV MINERALSKE PRODUKT.	-	-	-	-	-	-	-	-	-	-	-
PRODUKSJON AV METALL	8	8	-	-	7	1	-	-	-	-	-
PRODUKSJON AV VERKSTADPRODUKT ...	79	63	-	2	59	2	16	2	5	6	3
INDUSTRIPRODUKSJON ELLES	-	-	-	-	-	-	-	-	-	-	-
KRAFT- OG VASSFORSYNING	13	12	2	-	9	1	1	:	:	:	:
BYGGJE- OG ANLEGGVERKSEMD	179	166	14	6	143	3	13	4	2	7	-
VAREHANDEL	116	55	4	5	43	3	61	19	17	24	1
HOTELL- OG RESTAURANTDRIFT	46	9	3	-	5	1	37	13	8	15	1
LANDTRANSPORT	22	20	-	1	19	-	2	:	:	:	:
SJØTRANSPORT	33	24	3	2	16	3	9	1	2	6	-
TRANSPORT ELLES, LAGRING, POST OG TELEKOMMUNIKASJONAR	33	17	3	-	13	1	16	5	3	8	-
BANK- OG FINANSIERINGSVERKSEMD	18	6	-	-	5	1	12	2	6	4	-
FORSIKRINGSVERKSEMD, EIGEDOMSDRIFT OG FORRETN.MESS. TENESTEYTING	21	15	1	1	13	-	6	-	1	5	-
OFFENTLEG ADM., FORSVAR, POLITI OG RETTSVESEN	241	148	6	5	133	4	93	9	20	62	2
RENOVASJON OG REINGJERING	-	-	-	-	-	-	-	-	-	-	-
UNDERVISNING OG FORSKINGSVERKSEMD .	82	31	4	1	26	-	51	12	10	27	2
HELSE- OG ANDRE SOSIALTENESTER	94	13	1	2	10	-	81	19	31	28	3
KULTURELL T.YTING, UNDERHALDNING OG SPORT	2	-	-	-	-	-	2	:	:	:	:
PERSONLEG TENESTEYTING	22	10	-	1	8	1	12	8	2	2	-
UOPPGITT NÆRING	11	4	:	:	:	:	7	-	1	5	1
YRKESFELT											
TEKNISK, VITSKAPELEG, HUMANISTISK OG KUNSTNARLEG ARBEID	255	147	11	5	130	1	108	23	28	55	2
ADMINISTRASJONS- OG FORVALTNINGS- ARBEID, BEDRIFTS- OG ORGANISASJONS- LEIING I ALT	124	104	-	-	101	3	20	-	2	18	-
OFFENTLEG ADMINISTRASJON OG FORVALTNINGSARBEID	94	82	-	-	79	3	12	-	1	11	-
BEDRIFTS- OG ORGANISASJONSLEIING	30	22	-	-	22	-	8	-	1	7	-
KONTORARBEID	135	31	1	1	29	-	104	10	34	58	2
HANDELSARBEID	61	26	-	2	23	1	35	9	10	16	-
JORDBRUKS-, SKOGBRUKS- OG FISKEARBEID	258	176	28	15	111	22	82	13	14	40	15
GRUVE- OG SPRENGINGSARBEID M.M. ...	4	4	-	-	4	-	-	-	-	-	-
TRANSPORT OG KOMMUNIKASJONSARBEID .	75	55	6	3	44	2	20	6	4	10	-
INDUSTRI-, BYGGJE- OG ANLEGG- ARBEID I ALT	269	231	22	11	190	8	38	11	9	17	1
JERN- OG METALLVAREARBEID	55	52	-	3	49	-	3	-	-	3	-
ELEKTROARBEID	23	23	2	1	19	1	-	-	-	-	-
TREARBEID	51	50	6	4	39	1	1	:	:	:	:
NÆRINGSMIDDELARBEID	27	17	6	1	9	1	10	5	1	4	-
MASKIN- OG MOTORDRIFT	16	16	-	1	15	-	-	-	-	-	-
LASTE-, LOSSE- OG LAGERARBEID ...	6	4	1	-	3	-	2	:	:	:	:
INDUSTRI-, BYGGJE- OG ANLEGGARBEID ELLES	91	69	7	1	56	5	22	4	7	10	1
SERVICEARBEID	145	25	4	2	16	3	120	43	33	39	5
MILITÆRT ARBEID, UOPPGITT ELLER IKKJE IDENTIFISERT YRKE	115	66	6	7	35	18	49	9	3	23	14

TABELL 8. YRKESAKTIVE 16 ÅR OG OVER I ARBEID I VEKA 25/10 - 31/10 1980, ETTER KJØNN, ARBEIDSTID I VEKA OG NÆRING/YRKESFELT

	I ALT	MENN					KVINNER				
		I ALT	1-19 TIMAR	20-29 TIMAR	30 TIMAR OG OVER	UOPP- GITT	I ALT	1-19 TIMAR	20-29 TIMAR	30 TIMAR OG OVER	UOPP- GITT
I ALT	1128	697	17	30	629	21	431	123	95	194	19
NÆRING											
JORDBRUK	188	117	8	10	94	5	71	17	15	37	2
SKOGBRUK	1	1	:	:	:	:	-	-	-	-	-
FISKE OG FANGST	1	1	:	:	:	:	-	-	-	-	-
BERGVERKSDRIFT	-	-	-	-	-	-	-	-	-	-	-
INDUSTRI I ALT	171	128	1	2	123	2	43	12	5	24	2
PRODUKSJON AV NÆRINGSMIDDEL, DRIKKEVARER OG TØBBAKSVARER	38	25	-	1	24	-	13	4	-	9	-
PRODUKSJON AV TEKSTILVARER, KLEDEVARER, LER OG LERVARER	14	5	:	:	:	:	9	1	1	7	-
PRODUKSJON AV TREVARER	12	11	-	1	10	-	1	:	:	:	:
TREFØRDLING, GRAFISK PRODUKSJON OG FORLAGSVERKSEMD	28	21	-	-	20	1	7	:	:	:	:
PROD. AV KJEMISKE PROD., MINERAL- OLJE-, KOL-, GUMMI- OG PLASTPROD. PRODUKSJON AV MINERALSKE PRODUKT. PRODUKSJON AV METALL	7	7	-	-	6	1	-	-	-	-	-
PRODUKSJON AV VERKSTADPRODUKT ... INDUSTRIPRODUKSJON ELLES	71	58	1	-	57	-	13	2	3	7	1
KRAFT- OG VASSFORSYNING	12	11	-	-	11	-	1	:	:	:	:
BYGGJE- OG ANLEGGVERKSEMD	154	142	3	5	128	6	12	4	4	3	1
VAREHANDEL	93	47	-	-	45	2	46	14	10	19	3
HOTELL- OG RESTAURANTDRIFT	29	6	-	-	6	-	23	3	3	15	2
LANDTRANSPORT	20	18	1	-	16	1	2	:	:	:	:
SJØTRANSPORT	21	15	-	-	13	2	6	-	-	6	-
TRANSPORT ELLES, LAGRING, POST OG TELEKOMMUNIKASJONAR	27	14	-	2	12	-	13	5	2	6	-
BANK- OG FINANSIERINGSVERKSEMD ... FORSIKRINGSVERKSEMD, EIGEDOMSDRIFT OG FORRETN.MESS. TENESTYTING	15	5	-	-	5	-	10	5	2	3	-
OFFENTLEG ADM., FORSVAR, POLITI OG RETTSSÆSEN	18	12	-	-	12	-	6	-	2	4	-
OG RETTSSÆSEN	216	134	2	1	128	3	82	15	21	42	4
RENØVASJON OG REINGJERING	-	-	-	-	-	-	-	-	-	-	-
UNDERVISNING OG FORSKINGSVERKSEMD . HELSE- OG ANDRE SOSIALTENESTER ... KULTURELL T.YTING, UNDERHALDNING OG SPORT	70	28	2	6	20	-	42	15	16	11	-
PERSONLEG TENESTYTING	65	8	-	1	7	-	57	25	12	17	3
UOPPGITT NÆRING	9	3	-	1	2	-	6	-	1	4	1
YRKESFELT											
TEKNISK, VITSKAPELEG, HUMANISTISK OG KUNSTNARLEG ARBEID	208	127	4	7	116	-	81	23	26	30	2
ADMINISTRASJONS- OG FORVALTNINGS- ARBEID, BEDRIFTS- OG ORGANISASJONS- LEIING I ALT	119	101	1	-	98	2	18	1	2	13	2
OFFENTLEG ADMINISTRASJONS- OG FORVALTNINGSARBEID	89	79	1	-	76	2	10	1	-	8	1
BEDRIFTS- OG ORGANISASJONSLEIING KONTORARBEID	30	22	-	-	22	-	8	-	2	5	1
HANDELSARBEID	125	29	-	3	26	-	96	24	24	45	3
JORDBRUKS-, SKOGBRUKS- OG FISKEARBEID	46	24	-	-	24	-	22	5	6	10	1
GRUVE- OG SPRENGINGSARBEID M.M. ... TRANSPORT OG KOMMUNIKASJONSARBEID . INDUSTRI-, BYGGJE- OG ANLEGG- ARBEID I ALT	169	118	8	11	94	5	51	13	12	25	1
JERN- OG METALLVAREARBEID	4	4	-	-	4	-	-	-	-	-	-
ELEKTROARBEID	57	42	1	2	36	3	15	4	3	8	-
TREARBEID	219	193	1	4	178	10	26	4	1	19	2
NÆRINGSMIDDELARBEID	51	48	-	-	46	2	3	-	-	3	-
MASKIN- OG MOTORDRIFT	19	19	-	-	18	1	-	-	-	-	-
LASTE-, LOSSE- OG LAGERARBEID ... INDUSTRI-, BYGGJE- OG ANLEGGARBEID ELLES	41	40	-	3	35	2	1	:	:	:	:
SERVICEARBEID	13	10	-	-	10	-	3	-	-	3	-
MILITÆRT ARBEID, UOPPGITT ELLER IKKJE IDENTIFISERT YRKE	16	16	-	-	15	1	-	-	-	-	-
MILITÆRT ARBEID, UOPPGITT ELLER IKKJE IDENTIFISERT YRKE	4	3	-	-	3	-	1	:	:	:	:
MILITÆRT ARBEID, UOPPGITT ELLER IKKJE IDENTIFISERT YRKE	75	57	1	1	51	4	18	3	1	12	2
MILITÆRT ARBEID, UOPPGITT ELLER IKKJE IDENTIFISERT YRKE	111	19	-	2	17	-	92	42	17	28	5
MILITÆRT ARBEID, UOPPGITT ELLER IKKJE IDENTIFISERT YRKE	70	40	2	1	36	1	30	7	4	16	3

TABELL 9. YRKESAKTIVE 16 ÅR OG OVER MED FAST OPPMØTEPLASS PÅ ARBEID I VEKA 25/10 - 31/10 1980, ETTER

TALET PÅ ARBEIDSREISER, REISETID OG YRKESFELT/OPPMØTEPLASS

I ALT	REISTE IKKJE	REISTE 1 GONG			REISTE 2-3 GONGER			REISTE 4 GONGER ELLER FLEIRE			UOPP- GITT TAL PÅ REISER	
		REISE- TID	REISE- TID	UOPP- GITT	REISE- TID	REISE- TID	UOPP- GITT	REISE- TID	REISE- TID	UOPP- GITT		
		UNDER 45 MIN	45 MIN OG OVER		UNDER 45 MIN	45 MIN OG OVER		UNDER 45 MIN	45 MIN OG OVER			
I ALT	1029	39	24	22	5	84	10	1	606	38	23	177
YRKESFELT												
TEKN., VITSK., HUMANIS- TISK OG KUNSTNARLEG ARBEID	185	3	1	4	4	20	5	-	121	7	4	16
OFFENTLEG ADMINISTRA- SJONS- OG FORVALTN.ARBEID.	84	-	2	2	-	3	-	-	70	-	-	7
BEDRIFTS- OG ORGANISA- SJONSLEIING	24	-	-	1	-	1	-	-	17	-	-	5
KONTORARBEID	121	1	3	-	-	31	-	1	75	6	-	4
HANDELSARBEID	43	-	1	-	-	3	-	-	30	1	-	8
JORDBRUKS-, SKOGBRUKS- OG FISKEARBEID	158	2	3	-	-	3	-	-	69	1	14	66
GRUVE- OG SPRENGINGS- ARBEID M.M.	4	1	-	-	-	-	-	-	-	-	-	3
TRANSPORT OG KOMMUNIKA- SJONSARBEID	45	2	1	1	-	7	2	-	21	2	-	9
INDUSTRI-, BYGGJE- OG ANLEGG SARBEID I ALT	206	16	5	12	1	5	3	-	120	16	2	26
JERN- OG METALLV.ARBEID	49	6	1	1	-	1	1	-	28	7	-	4
ELEKTROARBEID	16	1	-	-	-	-	-	-	9	1	-	5
TREARBEID	36	4	1	6	-	2	-	-	12	4	1	6
NÆRINGSMIDDELARBEID ..	13	-	1	-	-	-	-	-	11	-	-	1
MASKIN- OG MOTORDRIFT ..	16	1	-	-	-	-	1	-	10	-	1	3
LASTE-, LOSSE- OG LAGERARBEID	4	-	-	-	-	-	-	-	2	2	-	-
INDUSTRI-, BYGGJE- OG ANLEGG SARBEID ELLES	72	4	2	5	1	2	1	-	48	2	-	7
SERVICEARBEID	105	9	5	-	-	9	-	-	61	4	-	17
MILITÆRT ARBEID OG UOPPGITT YRKESOMRÅDE	54	5	3	2	-	2	-	-	22	1	3	16
OPPMØTEPLASS OG KJØNN												
INNAN HEJMSTADFYLKET	954	27	21	15	4	83	10	1	603	38	22	130
MENN	565	20	11	13	3	14	4	-	383	25	14	78
KVINNER	389	7	10	2	1	69	6	1	220	13	8	52
I HEJMSTADKOMMUNEN	923	7	20	1	1	75	3	1	551	19	22	123
MENN	468	2	10	1	1	12	-	-	346	9	14	73
KVINNER	355	5	10	-	-	63	3	1	205	10	8	50
1420 SOGDAL	55	4	-	1	-	5	2	-	34	6	-	3
MENN	40	3	-	-	-	1	1	-	27	5	-	3
KVINNER	15	1	-	1	-	4	1	-	7	1	-	-
1417 VIK	28	1	-	-	1	3	1	-	13	8	-	1
MENN	19	1	-	-	-	1	1	-	9	7	-	-
KVINNER	9	-	-	-	1	2	-	-	4	1	-	1
1421 AURLAND	15	5	-	6	-	-	2	-	-	1	-	1
MENN	15	5	-	6	-	-	2	-	-	1	-	1
KVINNER	-	-	-	-	-	-	-	-	-	-	-	-
1424 ÅRDAL	11	5	-	4	1	-	-	-	-	-	-	1
MENN	11	5	-	4	1	-	-	-	-	-	-	1
KVINNER	-	-	-	-	-	-	-	-	-	-	-	-
1418 BALESTRAND	7	1	1	-	-	-	-	-	2	3	-	-
MENN	4	-	1	-	-	-	-	-	1	2	-	-
KVINNER	3	1	-	-	-	-	-	-	1	1	-	-
1426 LUSTER	7	2	-	-	-	-	1	-	3	1	-	-
MENN	3	2	-	-	-	-	-	-	-	1	-	-
KVINNER	4	-	-	-	-	-	1	-	3	-	-	-
ANDRE KOMMUNAR I FYLKET.	8	2	-	3	1	-	1	-	-	-	-	1
MENN	5	2	-	2	1	-	-	-	-	-	-	-
KVINNER	3	-	-	1	-	-	1	-	-	-	-	1
UTANFOR FYLKET	20	10	-	6	1	-	-	-	-	-	-	3
MENN	13	4	-	5	1	-	-	-	-	-	-	2
KVINNER	7	6	-	1	-	-	-	-	-	-	-	-
0301 OSLO	4	1	-	2	-	-	-	-	-	-	-	1
MENN	4	1	-	2	-	-	-	-	-	-	-	1
KVINNER	-	-	-	-	-	-	-	-	-	-	-	-
1103 STAVANGER	3	2	-	-	-	-	-	-	-	-	-	1
MENN	3	2	-	-	-	-	-	-	-	-	-	1
KVINNER	-	-	-	-	-	-	-	-	-	-	-	-
1201 BERGEN	3	2	-	-	1	-	-	-	-	-	-	-
MENN	2	1	-	-	1	-	-	-	-	-	-	-
KVINNER	1	1	-	-	-	-	-	-	-	-	-	-
0619 ÅL	2	2	-	-	-	-	-	-	-	-	-	-
MENN	-	-	-	-	-	-	-	-	-	-	-	-
KVINNER	2	2	-	-	-	-	-	-	-	-	-	-
ANDRE STADER UTANFOR FYLKET	8	3	-	4	-	-	-	-	-	-	-	1
MENN	4	-	-	3	-	-	-	-	-	-	-	1
KVINNER	4	3	-	1	-	-	-	-	-	-	-	-
UOPPGITT OPPMØTEPLASS	55	2	3	1	-	1	-	-	3	-	1	44

TABELL 10. YRKESAKTIVE 16 ÅR OG OVER MED FAST ARBEIDSREISE I VEKA 25/10 - 31/10 1980, ETTER REISEMÅTE,

OPPMØTEPLASS, TALET PÅ ARBEIDSREISER OG REISETID

I ALT	EITT TRANSPORTMIDDEL						TO ELLER FLEIRE TRANSPORTMIDDEL			UNPPGITT TRANSPORTMIDDEL	
	BIL	BUSS	TOG, TRIKK, T-BANE	BÅT	SYKKEL, MEIR ENN 10 MIN GONGE	ANNA	BIL OG BUSS/TOG/TRIKK/T-BANE/BÅT	BUSS OG TOG/TRIKK/T-BANE/BÅT	ANDRE KOMBINASJONAR		
I ALT	813	299	18	-	2	261	81	21	6	45	80
OPPMØTEPLASS, TALET PÅ ARBEIDSREISER OG REISETID											
OPPMØTEPLASS I HEIMSTADKOMMUNEN	693	236	6	-	1	258	76	5	-	37	74
REISTE 1 GONG	22	2	1	-	-	10	3	1	-	1	4
0-45 MIN	20	2	1	-	-	10	3	-	-	1	3
45 MIN OG OVER	1	-	-	-	-	-	-	1	-	-	-
UOPPGITT REISETID	1	-	-	-	-	-	-	-	-	-	1
REISTE 2-3 GONGER	79	27	1	-	-	31	8	1	-	9	2
0-14 MIN	53	23	-	-	-	18	7	-	-	4	1
15-29 "	19	4	1	-	-	10	1	-	-	3	-
30-44 "	3	-	-	-	-	2	-	-	-	1	-
45 MIN OG OVER	3	-	-	-	-	1	-	1	-	1	-
UOPPGITT REISETID	1	-	-	-	-	-	-	-	-	-	1
REISTE 4 GONGER ELLER FLEIRE	592	207	4	-	1	217	65	3	-	27	68
0-14 MIN	425	160	2	-	-	141	58	-	-	14	50
15-29 "	104	29	1	-	-	60	6	-	-	8	-
30-44 "	22	7	-	-	1	10	1	1	-	2	-
45 MIN OG OVER	19	7	1	-	-	5	-	2	-	3	1
UOPPGITT REISETID	22	4	-	-	-	1	-	-	-	-	17
OPPMØTEPLASS UTANFOR HEIMSTADKOMMUNEN	111	61	12	-	1	3	3	16	6	7	2
REISTE 1 GONG	25	6	-	-	-	-	2	9	5	1	2
0-45 MIN	1	1	-	-	-	-	-	-	-	-	-
45 MIN OG OVER	20	3	-	-	-	-	2	9	5	1	-
UOPPGITT REISETID	4	2	-	-	-	-	-	-	-	-	2
REISTE 2-3 GONGER	15	8	2	-	1	-	-	3	-	1	-
0-14 MIN	1	1	-	-	-	-	-	-	-	-	-
15-29 "	3	2	-	-	-	-	-	1	-	-	-
30-44 "	4	3	1	-	-	-	-	-	-	-	-
45 MIN OG OVER	7	2	1	-	1	-	-	2	-	1	-
UOPPGITT REISETID	-	-	-	-	-	-	-	-	-	-	-
REISTE 4 GONGER ELLER FLEIRE	71	47	10	-	-	3	1	4	1	5	-
0-14 MIN	7	3	-	-	-	2	1	-	-	1	-
15-29 "	25	21	3	-	-	-	-	-	-	1	-
30-44 "	20	14	3	-	-	1	-	2	-	-	-
45 MIN OG OVER	19	9	4	-	-	-	-	2	1	3	-
UOPPGITT REISETID	-	-	-	-	-	-	-	-	-	-	-
UOPPGITT OPPMØTEPLASS	9	2	-	-	-	-	2	-	-	1	4
KJØNN OG ALDER											
MENN	477	204	9	-	2	122	51	14	5	26	44
16-19 ÅR	14	3	1	-	-	5	2	-	-	2	1
20-24 "	41	17	-	-	1	11	6	1	-	2	3
25-29 "	67	36	-	-	-	17	6	2	-	1	5
30-39 "	138	64	1	-	1	37	10	3	-	11	11
40-49 "	77	36	4	-	-	14	6	5	2	7	3
50-59 "	88	32	3	-	-	23	11	2	2	1	14
60-66 "	38	14	-	-	-	11	6	1	1	2	3
67-69 "	10	2	-	-	-	4	3	-	-	-	1
70 ÅR OG OVER	4	-	-	-	-	-	1	-	-	-	3
KVINNER	336	95	9	-	-	139	30	7	1	19	36
16-19 ÅR	14	-	3	-	-	6	1	1	-	1	2
20-24 "	37	15	1	-	-	16	2	-	-	2	1
25-29 "	35	18	-	-	-	12	1	-	-	2	2
30-39 "	97	39	1	-	-	25	11	4	1	8	8
40-49 "	56	11	1	-	-	29	2	1	-	4	8
50-59 "	61	8	2	-	-	30	8	1	-	2	10
60-66 "	31	4	-	-	-	21	2	-	-	-	4
67-69 "	4	-	1	-	-	-	2	-	-	-	1
70 ÅR OG OVER	1	-	-	-	-	-	1	-	-	-	-

TABELL 11. BUSTADER ETTER HUSTYPE OG TALET PÅ ROM. BUSETTE ETTER TALET PÅ ROM I BUSTADEN. 1/11 1980

TALET PÅ ROM UTANOM KJØKKEN	BUSTADER						BUSETTE	
	I ALT	I VÅNINGSHUS I TILKN. TIL GARDSDRIFT OG I FRITTL. EINEBUSTADER	I ANDRE EINE- OG TOMANNS- BUSTADER OG SMÅHUS	I BLOKK, LEIGE- GÅRD E.L.	I ANDRE BYGG	I UOPP- GITT- HUS- TYPE	I ALT	PR. ROM
ALLE	982	773	78	6	19	106	2820	0,6
1 ROM	35	27	-	1	2	5	52	1,5
MED KJØKKEN								
6 KVM OG OVER	16	13	-	1	-	2	29	1,8
MED KJØKKEN								
UNDER 6 KVM	12	9	-	-	1	2	15	1,3
UTAN KJØKKEN	6	5	-	-	-	1	7	1,2
UOPPGITT	1	-	-	-	1	-	1	1,0
2 ROM	74	56	7	2	2	7	130	0,9
MED KJØKKEN								
6 KVM OG OVER	43	31	3	1	2	6	80	0,9
MED KJØKKEN								
UNDER 6 KVM	25	20	4	1	-	-	44	0,9
UTAN KJØKKEN	2	2	-	-	-	-	2	0,5
UOPPGITT	4	3	-	-	-	1	4	0,5
3 ROM	88	63	18	-	3	4	206	0,8
4 "	166	122	29	2	1	12	476	0,7
5 "	195	171	11	-	2	11	565	0,6
6 "	153	136	3	-	1	13	501	0,5
7 "	99	91	2	-	2	4	368	0,5
8 ROM OG OVER	106	93	7	-	2	4	411	0,5
UOPPGITT	66	14	1	1	4	46	111	-

TABELL 12. BUSTADER ETTER BYGGJÆR FOR HUSET OG HUSTYPE/EIGE-/LEIGEFØRM. BUSETTE OG ROM, ETTER BYGGJÆR FOR HUSET. 1/11 1980

	ALLE	BYGGJÆR FOR HUSET								UOPP- GITT
		1900 OG FØR	1901- 1920	1921- 1940	1941- 1945	1946- 1950	1951- 1960	1961- 1970	1971- 1980	
BUSTADER I ALT	982	125	85	104	11	45	169	127	229	97
HUSTYPE										
I VÅNINGSHUS	260	76	43	48	6	10	37	11	22	7
I FRITTLIGGJANDE EINEBUSTAD	513	32	36	40	3	21	99	94	177	11
I REKKJEHUS, TERR.HUS E.L..	29	-	-	-	-	1	3	6	18	1
I HORIZONTALT DELT										
TOMANNSBUSTAD	26	2	1	1	-	6	9	4	3	-
I ANNA BYGG UNDER 3 ETG. ..	23	2	-	1	-	3	8	3	2	4
I BLOKK, LEIGEGÅRD E.L.	6	-	-	3	-	-	2	-	1	-
I FØPRETNINGSBYGG	15	-	-	3	-	1	4	6	1	-
I BYGG FOR FELLESHUSHALD ..	4	-	-	1	-	1	-	-	2	-
I UOPPGITT HUSTYPE	106	13	5	7	2	2	7	3	3	64
EIGE-/LEIGEFORHOLD TIL										
BUSTADEN										
EIGD I ALT	662	84	62	68	5	34	120	103	164	22
PRIVAT	643	81	62	66	5	34	117	101	156	21
GJENNOM BURETTSLAG E.L. .	19	3	-	2	-	-	3	2	8	1
LEIGD I ALT	162	15	10	15	1	6	31	21	50	13
VED VANLEG LEIGEKONTRAKT.	96	8	7	13	-	4	17	10	27	10
SOM TENESTEBUSTAD	54	7	3	1	1	2	10	9	18	3
FOR EIT AVGRENSA TIDSROM.	11	-	-	1	-	-	3	2	5	-
PÅ ANDRE VILKÅR	1	-	-	-	-	-	1	-	-	-
UOPPGITT	158	26	13	21	5	5	18	3	15	52
BUSETTE I ALT	2820	347	222	249	31	129	479	408	799	156
BUSETTE PR. BUSTAD	2,9	2,8	2,6	2,4	2,8	2,9	2,8	3,2	3,5	1,8
ROM I ALT	4592	557	444	508	48	217	847	662	1118	191
ROM PR. BUSTAD	5,0	4,7	5,3	5,1	4,8	5,0	5,1	5,3	4,9	4,3
BUSETTE PR. ROM	0,6	0,6	0,5	0,5	0,6	0,6	0,6	0,6	0,7	0,5

TABELL 13. BUSTADER ETTER VIKTIGASTE KJELDE TIL OPPVARMING OG BYGGJEÅR/INSTALLASJON AV PIPE. BUSETTE ETTER BUSTADENS VIKTIGASTE KJELDE TIL OPPVARMING. 1/11 1980

	ET KJELDE VIKTIGAST						TO ELLER FLEIRE LIKEVERDIGE KJELDER					UOPP- GITT TIL OPP- VAR- MING
	ALLE	SEN- TRAL- VARME	ELEK- TRISKE OMNAR E. L.	OMNAR FOR FLY- TANDE BRENSSEL	OMNAR FOR FAST BRENSSEL	ALLE	EL. OMNAR OG OMNAR FOR FAST BRENSSEL	EL. OMNAR OG OMNAR FOR FLY- TANDE BRENSSEL	OMNAR FOR FAST OG FLY- TANDE BRENSSEL	EL. OMNAR OG OMNAR FOR FAST OG FLY- TANDE BRENSSEL		
BUSTADER I ALT	982	668	10	282	43	333	250	154	39	16	41	64
BYGGJEÅR												
1900 OG FØR	125	90	-	13	2	75	29	22	4	1	2	6
1901 - 1920	85	62	-	12	3	47	23	16	2	3	2	-
1921 - 1940	104	70	1	18	6	45	32	24	3	2	3	2
1941 - 1945	11	8	1	3	-	4	1	1	-	-	-	2
1946 - 1950	45	27	-	8	2	17	17	11	2	1	3	1
1951 - 1960	169	118	1	46	8	63	49	28	8	3	10	2
1961 - 1970	127	91	1	47	12	31	33	14	5	4	10	3
1971 - 1980	229	167	4	125	10	28	56	31	13	2	10	6
UOPPGITT	87	35	2	10	-	23	10	7	2	-	1	42
PIPE												
MED PIPE	905	633	8	249	43	333	250	154	39	16	41	22
UTAN PIPE	33	32	1	31	-	-	-	-	-	-	-	1
UOPPGITT	44	3	1	2	-	-	-	-	-	-	-	41
BUSETTE I ALT	2820	1957	34	824	128	971	742	460	113	47	122	121
BUSETTE PR. BUSTAD	2,9	2,9	3,4	2,9	3,0	2,9	3,0	3,0	2,9	2,9	3,0	1,9
ROM I ALT	4592	3250	57	1314	218	1662	1248	765	192	82	208	93
ROM PR. BUSTAD	5,0	5,0	5,7	4,8	5,1	5,1	5,1	5,1	5,1	5,1	5,1	4,9
BUSETTE PR. ROM ...	0,6	0,6	0,6	0,6	0,6	0,6	0,6	0,6	0,6	0,6	0,6	0,5

TABELL 14. BUSTADER ETTER SANITÆRUTSTYR OG TALET PÅ ROM. BUSETTE ETTER BUSTADENS SANITÆRUTSTYR. 1/11 1980

TALET PÅ ROM UTANOM KJØKKEN	MED BAD						UTAN BAD					UOPP- GITT OM BAD
	ALLE	ALLE	WC I BU- STADEN	WC UTANFOR BU- STADEN	ANNA DO	UOPP- GITT DO	ALLE	WC I BU- STADEN	WC UTANFOR BU- STADEN	ANNA DO	UOPP- GITT DO	
BUSTADER I ALT	982	808	786	1	4	17	86	17	12	52	5	88
1 ROM	35	20	20	-	-	-	11	1	5	5	-	4
MED KJØKKEN												
6 KVM OG OVER	16	9	9	-	-	-	6	1	3	2	-	1
MED KJØKKEN												
UNDER 6 KVM	12	8	8	-	-	-	2	-	-	2	-	2
UTAN KJØKKEN	6	2	2	-	-	-	3	-	2	1	-	1
UOPPGITT	1	1	1	-	-	-	-	-	-	-	-	-
2 ROM	74	56	55	-	-	1	13	5	2	6	-	5
MED KJØKKEN												
6 KVM OG OVER	43	36	36	-	-	-	5	1	1	3	-	2
MED KJØKKEN												
UNDER 6 KVM	25	19	19	-	-	-	4	3	-	1	-	2
UTAN KJØKKEN	2	-	-	-	-	-	2	-	1	1	-	-
UOPPGITT	4	1	-	-	-	1	2	1	-	1	-	1
3 ROM	88	68	65	-	-	3	14	2	1	10	1	6
MED KJØKKEN	166	148	146	-	-	2	11	4	-	6	1	7
6 KVM OG OVER	195	176	168	1	2	5	13	3	-	9	1	6
MED KJØKKEN												
UNDER 6 KVM	153	136	133	-	1	2	11	1	3	7	-	6
UTAN KJØKKEN	99	88	87	-	-	1	5	1	-	4	-	6
UOPPGITT	106	98	96	-	1	1	4	-	-	4	-	4
8 ROM OG OVER	66	18	16	-	-	2	4	-	1	1	2	44
UOPPGITT												
BUSETTE I ALT	2820	2478	2423	1	18	36	180	30	21	123	6	162
BUSETTE PR. BUSTAD	2,9	3,1	3,1	1,0	4,5	2,1	2,1	1,8	1,8	2,4	1,2	1,8
BUSETTE PR. ROM	0,6	0,6	0,6	0,2	0,8	0,4	0,5	0,5	0,7	0,6	0,3	0,5
ROM PR. BUSTAD	5,0	5,1	5,2	5,0	6,0	4,7	3,9	3,6	2,7	4,3	4,0	4,6

TABELL 15. BUSTADER, ROM OG BUSETTE, ETTER HUSTYPE. 1/11 1980

ALLE	VÅ- NING- HUS I TILKN. TIL GARDE- DRIFT	FRITT- LIGG- JANDE EINE- BUSTAD	REKKJEHUS, TERRASSEHUS, HUS I KJEDE, VERTIKALT DELT TOMANNS- BUSTAD	HORI- SON- TALT DELT TO- MANNS- BUSTAD	ANNA BUSTADBYGG MED FÆRRE ENN 3 ETASJAR	BLOKK, LEIGEGÅRD ELLER ANNA BUSTADBYGG MED 3 ETASJAR EL. FLEIRE	FOR- RET- NING- BYGG M.M.	BYGG FOR FEL- LES- HUS- TYPE HALD	UOPP- GITT HUS- TYPE	
BUSTADER I ALT ...	982	260	513	29	26	23	6	15	4	106
BUSETTE I ALT	2820	797	1516	108	73	63	19	42	6	196
BUSETTE PR. BUSTAD	2,9	3,1	3,0	3,7	2,8	2,7	3,2	2,8	1,5	1,8
ROM I ALT	4592	1382	2527	130	107	93	13	64	2	274
ROM PR. BUSTAD ...	5,0	5,4	5,0	4,5	4,1	4,2	2,6	4,9	1,0	4,6
BUSETTE PR. ROM ..	0,6	0,6	0,6	0,8	0,7	0,7	1,4	0,6	1,0	0,5

TABELL 16. BUSTADER ETTER EIGE-/LEIGEFORM OG AREAL. BUSETTE ETTER EIGE-/LEIGEFORHOLD TIL BUSTADEN. 1/11 1980

AREAL	ALLE	BUSTADEN BLIR EIGD			BUSTADEN BLIR LEIGD					UOPPGITT EIGE-/ LEIGE- FORM
		ALLE	PRIVAT	GJENNOM BURETT- LAG E.L.	ALLE	VED VANLEG LEIGE- KONTRAKT	SOM TENESTE- BUSTAD	FOR EIT AVGRENSA TIDSRUM	PÅ ANDRE VILKÅR	
BUSTADER I ALT ...	982	662	643	19	162	96	54	11	1	158
UNDER 30 KVM ...	22	5	5	-	13	9	3	1	-	4
30- 39 KVM	33	7	7	-	17	13	3	1	-	9
40- 49 "	26	9	8	1	13	11	-	2	-	4
50- 59 "	55	30	30	-	21	16	4	-	1	4
60- 79 "	136	89	87	2	30	19	10	1	-	17
80- 99 "	258	205	196	9	35	13	18	4	-	18
100-129 "	191	156	152	4	15	7	6	2	-	20
130 KVM OG OVER.	169	140	137	3	13	4	9	-	-	16
UOPPGITT AREAL .	92	21	21	-	5	4	1	-	-	66
BUSETTE I ALT	2820	2103	2043	60	401	198	169	32	2	316
BUSETTE PR. BUSTAD	2,9	3,2	3,2	3,2	2,5	2,1	3,1	2,9	2,0	2,0
ROM I ALT	4592	3573	3473	100	533	279	218	34	2	485
ROM PR. BUSTAD ...	5,0	5,5	5,5	5,3	3,4	3,0	4,0	3,4	2,0	4,6
BUSETTE PR. ROM ..	0,6	0,6	0,6	0,6	0,7	0,7	0,8	0,9	1,0	0,5

TABELL 17. BUSTADER, BUSETTE OG ROM, ETTER BUSETTE PR. ROM I BUSTADEN. 1/11 1980

	ALLE	BUSETTE PR. ROM UTANOM KJØKKEN									UOPP- GITT
		UNDER 0,25	0,25- 0,49	0,50- 0,74	0,75- 0,99	1,00- 1,24	1,25- 1,49	1,50- 1,74	1,75- 1,99	2,00 OG OVER	
BUSTADER I ALT	982	87	247	263	109	145	29	21	-	15	66
BUSETTE I ALT	2820	101	509	794	468	538	139	99	-	61	111
BUSETTE PR. BUSTAD	2,9	1,2	2,1	3,0	4,3	3,7	4,8	4,7	-	4,1	1,7
ROM I ALT	4592	560	1399	1332	578	529	107	64	-	22	-
ROM PR. BUSTAD	5,0	6,4	5,7	5,1	5,3	3,6	3,7	3,0	-	1,5	-

TABELL 20. FAMILIAR OG PERSONAR I PRIVATHUSHALD, ETTER FAMILIETYPE OG EIGE-/LEIGEFORHOLD TIL BUSTADEN/TALET PÅ ROM I BUSTADEN. 1/11 1980

	I ALT		FAMILIAR MED EIN PERSON	FAMILIAR MED TO ELLER FLEIRE PERSONAR							
	FAMILIAR	PERSONAR		I ALT		EKTEPAR UTAN UGIFTE BARN	EKTEPAR MED UGIFTE BARN		MOR ELLER FAR MED UGIFTE BARN		FAM. MED UOPPGITT FAM. TYPE
				FAMILIAR	PERSONAR		FAMILIAR	PERSONAR	FAMILIAR	PERSONAR	
I ALT	1112	2820	389	723	2431	201	445	1840	75	185	2
EIGE-/LEIGEFORHOLD TIL BUSTADEN											
EIGD I ALT	768	2103	217	551	1886	151	344	1447	55	135	1
PRIVAT	748	2043	210	538	1833	150	333	1398	54	133	1
GJENNOM BURETTSLAG E.L. ..	20	60	7	13	53	1	11	49	1	2	-
LEIGD I ALT	168	401	74	94	327	14	71	279	9	20	-
VED VANLEG LEIGEKONTRAKT .	100	198	56	44	142	6	32	116	6	14	-
SOM TENESTEBUSTAD	56	169	15	41	154	7	33	138	1	2	-
FOR EIT AVGRENSA TIDSRUM .	11	32	3	8	29	1	6	25	1	2	-
PÅ ANDRE VILKÅR	1	2	-	1	2	-	-	-	1	2	-
UOPPGITT	176	316	98	78	218	36	30	114	11	30	1
TALET PÅ ROM I BUSTADEN											
UTANOM KJØKKEN											
1 ROM	38	52	32	6	20	4	1	9	1	3	-
MED KJØKKEN											
6 KVM OG OVER	18	29	14	4	15	3	1	9	-	-	-
MED KJØKKEN											
UNDER 6 KVM	12	15	10	2	5	1	-	-	1	3	-
UTAN KJØKKEN	7	7	7	-	-	-	-	-	-	-	-
UOPPGITT	1	1	1	-	-	-	-	-	-	-	-
2 ROM	78	130	49	29	81	11	12	46	6	13	-
MED KJØKKEN											
6 KVM OG OVER	47	80	29	18	51	7	7	28	4	9	-
MED KJØKKEN											
UNDER 6 KVM	25	44	14	11	30	4	5	18	2	4	-
UTAN KJØKKEN	2	2	2	-	-	-	-	-	-	-	-
UOPPGITT	4	4	4	-	-	-	-	-	-	-	-
3 ROM	92	206	35	57	171	21	32	120	4	9	-
4 "	176	476	49	127	427	32	86	336	9	27	-
5 "	217	565	59	158	506	46	91	369	21	45	-
6 "	182	501	43	139	458	45	83	343	10	23	1
7 "	120	368	32	88	336	18	62	279	8	21	-
8 ROM OG OVER	140	411	44	96	367	17	68	301	11	32	-
UOPPGITT	69	111	46	23	65	7	10	37	5	12	1

TABELL 21. TALET PÅ PRIVATHUSHALD MED UTVALDE KJENNETEIKN FOR BUSTADSTANDARD, OG DISPONERING AV PERSONBIL. BUSETTE I SLIKE HUSHALD, ETTER ALDER. 1/11 1980

	ALLE	WC I BUSTADEN	BAD I BUSTADEN	TELEFON I BUSTADEN	BRENSEL-OMN I BUSTADEN	BUSTAD-EN BYGD ETTER 1945	HUSHALD-ET EIG BUSTADEN	KJØKKEN 6 KVM OG OVER I BUSTADEN	HUSHALD-ET DISPONERER BIL
PRIVATHUSHALD	982	836	808	699	889	570	662	808	614
BUSETTE	2820	2534	2478	2147	2649	1815	2103	2509	2107
0-19 ÅR	831	790	775	627	783	632	641	773	723
20-39 "	762	709	699	522	690	534	500	676	660
40-59 "	552	495	493	474	532	361	465	497	433
60-69 "	311	271	262	247	301	167	248	272	170
70-79 "	242	180	166	187	227	85	162	194	78
80 ÅR OG OVER	122	89	83	90	116	36	87	97	43
BUSETTE PR. BUSTAD	2,9	3,0	3,1	3,1	3,0	3,2	3,2	3,1	3,4
ROM PR. BUSTAD	5,0	5,1	5,1	5,4	5,1	5,1	5,5	5,2	5,3
BUSETTE PR. ROM	0,6	0,6	0,6	0,6	0,6	0,6	0,6	0,6	0,7
HUSHALD DER FØREKOMST AV KJENNETEIKNET IKKJE ER OPPGITT	-	70	88	74	39	87	158	91	138

TABELL 22. FOLKEMENGDEN ETTER ALDER, KJØNN OG TYPE BUSTADSTRØK/GRUNNKRINS. 1/11 1980

	I ALT	ALDER. ÅR										
		0-6	7-15	16-19	20-24	25-29	30-49	50-59	60-66	67-69	70-79	80 OG OVER
KOMMUNEN	2840	248	415	168	196	185	623	310	218	95	246	136
MENN	1443	119	221	76	117	108	326	157	100	52	119	48
KVINNER	1397	129	194	92	79	77	297	153	118	43	127	88
TYPE BUSTADSTRØK OG												
KJØNN												
TETTBYGDE STRØK	1727	187	282	101	123	128	418	174	104	44	108	58
MENN	859	87	145	51	66	73	216	88	43	22	50	18
KVINNER	868	100	137	50	57	55	202	86	61	22	58	40
5551 HERMANSVERK	995	124	177	46	63	85	255	78	55	24	66	22
MENN	487	54	93	18	30	47	134	39	23	11	29	9
KVINNER	508	70	84	28	33	38	121	39	32	13	37	13
5552 LEIKANGER	732	63	105	55	60	43	163	96	49	20	42	36
MENN	372	33	52	33	36	26	82	49	20	11	21	9
KVINNER	360	30	53	22	24	17	81	47	29	9	21	27
SPREIDTBYGDE STRØK	1105	59	133	66	71	56	203	136	114	51	138	78
MENN	579	30	76	25	50	35	108	69	57	30	69	30
KVINNER	526	29	57	41	21	21	95	67	57	21	69	48
UOPPGITT BUSTADSTRØK	8	2	-	1	2	1	2	-	-	-	-	-
GRUNNKRINS OG KJØNN												
01 LEIKANGER NORD	2128	206	330	130	148	150	497	221	147	67	155	77
MENN	1069	96	168	64	83	87	258	114	61	37	77	24
KVINNER	1059	110	162	66	65	63	239	107	86	30	78	53
0101 NJØS	170	9	24	13	15	13	36	23	10	1	18	8
MENN	78	6	8	3	6	8	17	13	3	1	11	2
KVINNER	92	3	16	10	9	5	19	10	7	-	7	6
0102 HERMANSVERK	252	26	46	12	20	21	54	25	17	8	21	2
MENN	117	9	24	5	8	15	26	11	6	2	10	1
KVINNER	135	17	22	7	12	6	28	14	11	6	11	1
0103 HENJUM	720	99	125	32	38	64	196	47	44	17	41	17
MENN	364	44	70	12	20	33	108	24	19	10	17	7
KVINNER	356	55	55	20	18	31	88	23	25	7	24	10
0104 LEITET	538	43	90	50	42	24	132	63	33	13	27	21
MENN	276	23	46	30	23	15	67	32	15	7	14	4
KVINNER	262	20	44	20	19	9	65	31	18	6	13	17
0105 LEIKANGER	220	21	19	9	19	19	36	37	19	10	16	15
MENN	111	11	7	5	14	11	17	20	6	7	8	5
KVINNER	109	10	12	4	5	8	19	17	13	3	8	10
0106 HAMRE/FOSSE	95	4	13	8	9	7	18	8	7	9	7	5
MENN	54	2	8	4	7	4	9	5	4	6	3	2
KVINNER	41	2	5	4	2	3	9	3	3	3	4	3
0107 GRINDE	108	4	10	5	4	2	19	14	11	7	23	9
MENN	54	1	3	4	4	1	11	7	4	3	13	3
KVINNER	54	3	7	1	-	1	8	7	7	4	10	6
0108 EITORN	25	-	3	1	1	-	6	4	6	2	2	-
MENN	15	-	2	1	1	-	3	2	4	1	1	-
KVINNER	10	-	1	-	-	-	3	2	2	1	1	-
02 LEIKANGER SØR	704	40	85	37	46	34	124	89	71	28	91	59
MENN	369	21	53	12	33	21	66	43	39	15	42	24
KVINNER	335	19	32	25	13	13	58	46	32	13	49	35
0201 FEIDJE	241	14	36	12	12	12	55	18	15	6	32	29
MENN	129	7	23	4	8	8	30	7	11	2	16	13
KVINNER	112	7	13	8	4	4	25	11	4	4	16	16
0202 TJØNN	104	7	15	9	5	2	17	11	15	3	16	4
MENN	55	4	11	5	3	2	7	6	7	2	8	-
KVINNER	49	3	4	4	2	-	10	5	8	1	8	4
0203 FRESVIK ØVRE	95	6	11	5	6	3	16	11	12	5	14	6
MENN	49	4	4	2	5	1	9	3	8	2	7	4
KVINNER	46	2	7	3	1	2	7	8	4	3	7	2
0204 FRESVIK NEDRE	197	11	17	7	17	13	28	32	20	10	25	17
MENN	98	5	9	1	11	8	15	19	9	6	9	6
KVINNER	99	6	8	6	6	5	13	13	11	4	16	11
0205 FRØNNING	67	2	6	4	6	4	8	17	9	-	4	3
MENN	38	1	6	-	6	2	5	8	4	3	2	1
KVINNER	29	1	-	4	-	2	3	9	5	1	2	2
UOPPGITT HEIMSTAD	8	2	-	1	2	1	2	-	-	-	-	-

TABELL 23. YRKESAKTIVE 16 ÅR OG OVER, ETTER NÆRING, KJØNN OG TYPE BUSTADSTRØK/GRUNNKRINS. 1/11 1980

	I ALT	JORD- BRUK, SKOG- BRUK, FISKE OG FANGST	INDU- STRI OG BERG- VERKS- DRIFT	KRAFT- OG VASS- FOR- SYNING	BYGGJE- OG ANLEGG- VERK- SEM	VARE- HANDEL, HOTELL- OG RES- TAURANT- VERK- SEM	TRANSPORT, LAGRING, POST OG TELE- KOMMUNI- KASJONAR	BANK-, FI- NANS- OG FORSIK- RINGSVERK- SEM, EIGED.- DRIFT OG FORR.MESS- TENESTE- YTING	OFFENTLEG, SOSIAL OG PRIVAT TENESTE- YTING	UOPP- GITT NÆRING
KOMMUNEN	1441	294	215	13	179	162	88	39	441	10
MENN	865	183	153	12	166	64	61	21	202	3
KVINNER	576	111	62	1	13	98	27	18	239	7
TYPE BUSTADSTRØK OG KJØNN										
TETTBYGDE STRØK	894	93	151	8	118	102	38	31	348	5
MENN	521	61	105	7	107	44	23	18	155	1
KVINNER	373	32	46	1	11	58	15	13	193	4
5551 HERMANOVERK	504	41	102	4	72	62	19	8	194	2
MENN	288	26	68	4	63	23	10	5	89	-
KVINNER	216	15	34	-	9	39	9	3	105	2
5552 LEIKANGER	390	52	49	4	46	40	19	23	154	3
MENN	233	35	37	3	44	21	13	13	66	1
KVINNER	157	17	12	1	2	19	6	10	88	2
SPREIDBYGDE STRØK	542	201	64	5	61	58	49	8	91	5
MENN	341	122	48	5	59	18	38	3	46	2
KVINNER	201	79	16	-	2	40	11	5	45	3
UOPPGITT BUSTADSTRØK	5	-	-	-	-	2	1	-	2	-
GRUNNKRINS OG KJØNN										
01 LEIKANGER NORD	1116	148	174	12	147	133	50	39	408	5
MENN	655	99	120	11	135	51	31	21	186	1
KVINNER	461	49	54	1	12	82	19	18	222	4
0101 NJØS	101	12	10	2	14	22	5	4	32	-
MENN	50	6	5	2	12	5	4	2	14	-
KVINNER	51	6	5	-	2	17	1	2	18	-
0102 HERMANOVERK	123	13	24	2	21	15	8	1	39	-
MENN	67	7	13	2	18	5	4	-	18	-
KVINNER	56	6	11	-	3	10	4	1	21	-
0103 HENJUM	363	27	77	1	51	39	11	8	147	2
MENN	217	19	54	1	46	16	5	5	71	-
KVINNER	146	8	23	-	5	23	6	3	76	2
0104 LEITET	281	32	32	2	37	25	10	22	119	2
MENN	168	21	26	1	35	11	8	13	52	1
KVINNER	113	11	6	1	2	14	2	9	67	1
0105 LEIKANGER	123	22	19	2	11	16	11	1	40	1
MENN	74	16	11	2	11	10	7	-	17	-
KVINNER	49	6	8	-	-	6	4	1	23	1
0106 HAMRE/FOSSE	51	13	8	1	5	4	3	-	17	-
MENN	32	9	7	1	5	-	2	-	8	-
KVINNER	19	4	1	-	-	4	1	-	9	-
0107 GRINDE	57	23	4	1	5	11	1	3	9	-
MENN	36	16	4	1	5	4	1	1	4	-
KVINNER	21	7	-	-	-	7	-	2	5	-
0108 EITORN	17	6	-	1	3	1	1	-	5	-
MENN	11	5	-	1	3	-	-	-	2	-
KVINNER	6	1	-	-	-	1	1	-	3	-
02 LEIKANGER SØR	320	146	41	1	32	27	37	-	31	5
MENN	207	84	33	1	31	11	30	-	15	2
KVINNER	113	62	8	-	1	16	7	-	16	3
0201 FEIDJE	94	32	17	1	15	6	16	-	7	-
MENN	64	19	11	1	15	2	13	-	3	-
KVINNER	30	13	6	-	-	4	3	-	4	-
0202 TJØNN	47	30	4	-	2	4	5	-	2	-
MENN	29	19	4	-	2	-	4	-	-	-
KVINNER	18	11	-	-	-	4	1	-	2	-
0203 FRESVIK ØVRE	45	30	2	-	5	3	2	-	3	-
MENN	27	15	1	-	5	2	2	-	2	-
KVINNER	18	15	1	-	-	1	-	-	1	-
0204 FRESVIK NEDRE	94	40	6	-	7	13	10	-	17	1
MENN	60	23	6	-	7	7	8	-	9	-
KVINNER	34	17	-	-	-	6	2	-	8	1
0205 FRØNNING	40	14	12	-	3	1	4	-	2	4
MENN	27	8	11	-	2	-	3	-	1	2
KVINNER	13	6	1	-	1	1	1	-	1	2
UOPPGITT HEIMSTAD	5	-	-	-	-	2	1	-	2	-

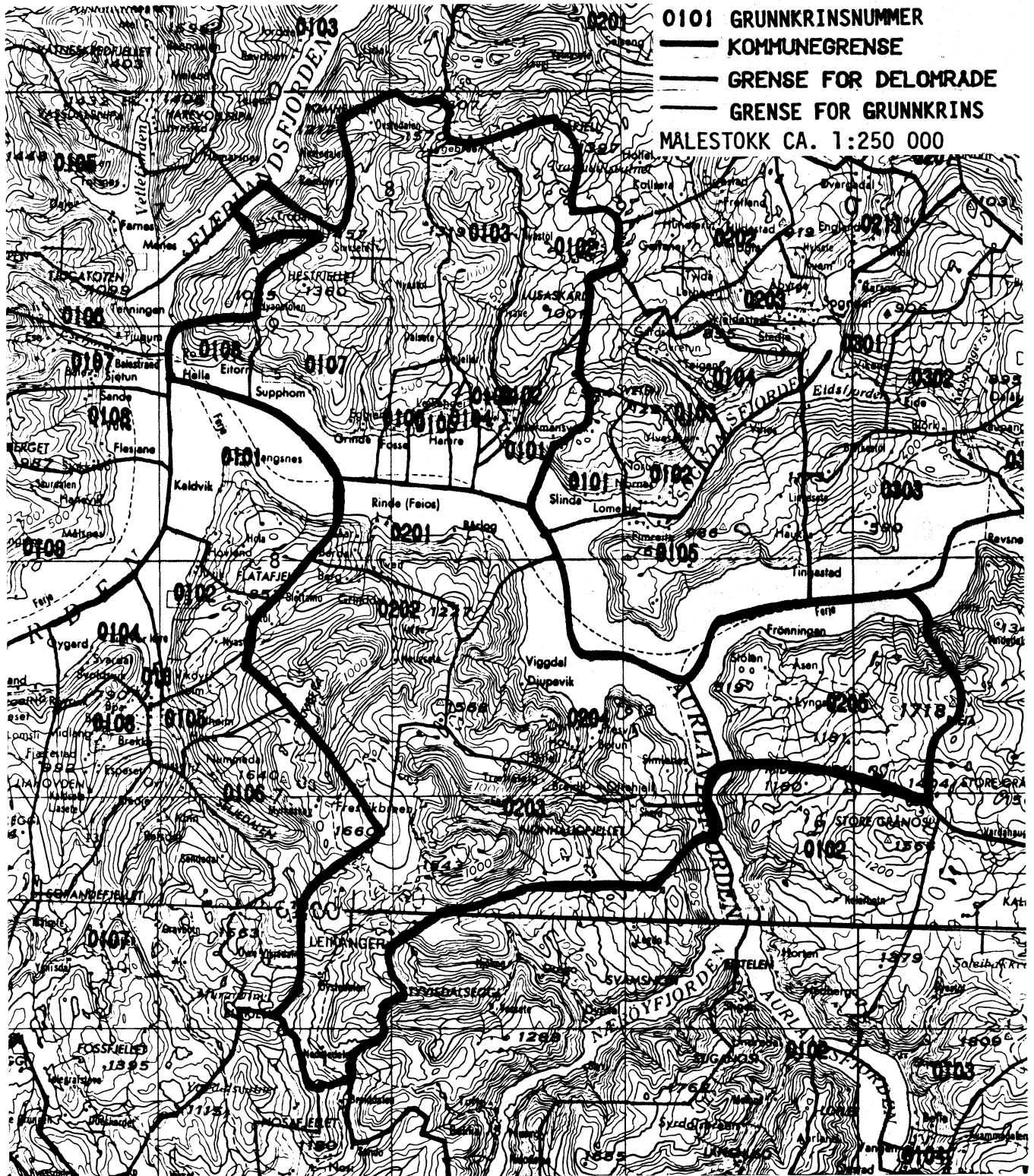
TABELL 24. TALET PÅ PRIVATHUSHALD MED UTVALDE KJENNETEIKN FOR BUSTADSTANDARD, OG DISPONERING AV PERSONBIL. BUSTADSTRØK/GRUNNKRINS. 1/11 1980

	ALLE	WC I BUSTADEN	WC UTANFOR BUSTADEN	ANNA DO	BAD I BUSTADEN	TELEFON I BUSTADEN	PIPE I BUSTADEN	BU- STADEN BYGD ETTER 1945	HUSHALD- ET EIG BUSTADEN	KJØKKEN 6 KVM OG OVER I BUSTADEN	HUSHALD- ET DISPO- NERER BIL
KOMMUNEN	982	836	15	61	808	699	905	570	662	808	614
TYPE BUSTADSTRØK											
TETTBYGDE STRØK	574	526	7	10	514	400	525	399	394	484	414
5551 HERMANSVERK .	335	304	5	7	298	221	300	233	231	276	242
5552 LEIKANGER ...	239	222	2	3	216	179	225	166	163	208	172
SPREIDTBYGDE STRØK .	402	308	8	51	292	298	378	171	268	322	198
UOPPGITT BUSTADSTRØK	6	2	-	-	2	1	2	-	-	2	2
GRUNNKRINS											
01 LEIKANGER NORD ..	732	649	12	24	632	502	671	481	486	609	499
0101 NJØS	56	45	4	1	45	38	50	31	32	44	38
0102 HERMANSVERK .	92	77	1	6	75	57	79	43	53	69	51
0103 HENJUM	238	223	3	3	218	158	216	183	172	204	183
0104 LEITET	167	155	-	2	153	124	157	138	117	148	124
0105 LEIKANGER ...	83	76	2	2	71	60	78	35	53	70	51
0106 HAMRE/FOSSE .	37	29	1	2	30	21	35	22	21	29	18
0107 GRINDE	46	32	1	7	30	35	44	21	29	36	27
0108 EITORN	13	12	-	1	10	9	12	8	9	9	7
02 LEIKANGER SØR ...	244	185	3	37	174	196	232	89	176	197	113
0201 FEIDJE	85	66	-	11	62	70	82	37	66	63	36
0202 TJØNN	29	20	1	6	20	25	28	5	22	24	15
0203 FRESVIK ØVRE	30	23	-	4	22	25	29	10	26	26	16
0204 FRESVIK NEDRE	78	65	2	6	59	61	71	29	60	64	37
0205 FRØNNING	22	11	-	10	11	15	22	8	2	20	9
UOPPGITT HEIMSTAD ..	6	2	-	-	2	1	2	-	-	2	2

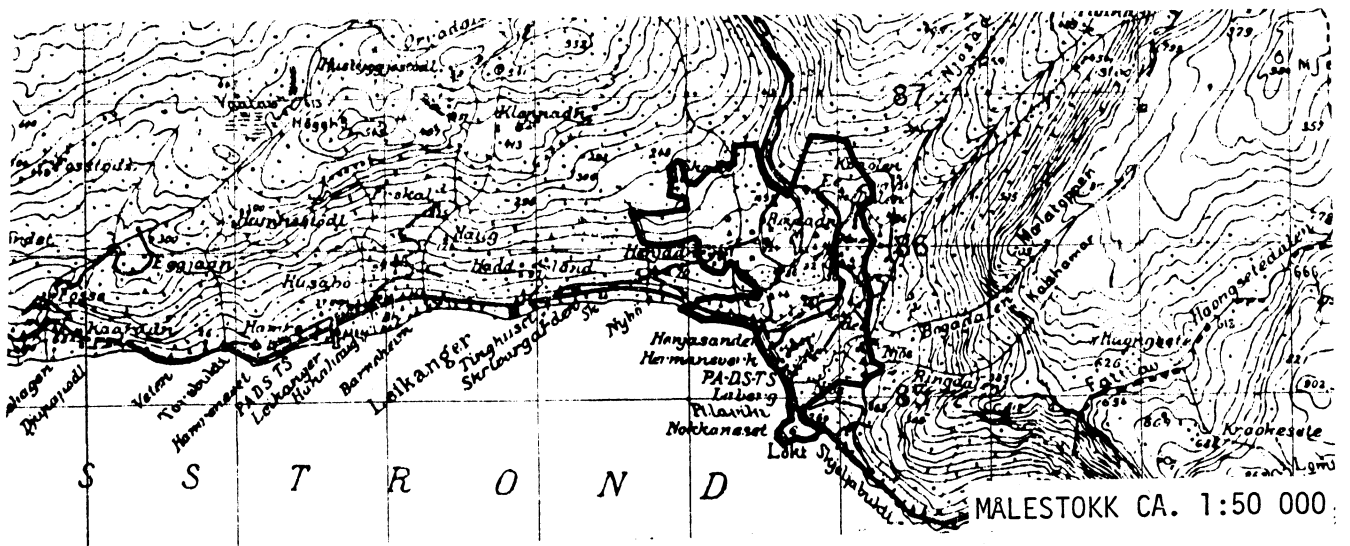
OVERSYN SOM VISER KVA FOR KOMMUNE OG FOLKETELJINGSKRINS
GRUNNKRINSANE I 1980 HØYRDE TIL VED FOLKE- OG BUSTADTELJINGA I 1970

GRUNNKRINS 1980	KOMM 1970	---FOLKETELJINGSKRINS 1970---	
		HEIL KRINS	DEL AV KRINS
0101 NJØS	1419		5-6
0102 HERMANSVERK	1419		5-6
0103 HENJUM	1419		5-6
0104 LEITET	1419		3-4
0105 LEIKANGER	1419		3-4
0106 HAMPE/FØSSE	1419	2	
0107 GRINDE	1419	1	
0108 EITORN	1419	12	
0201 FEIDJE	1419	11	
0202 TJØNN	1419	10	
0203 FRESVIK ØVRE	1419	9	
0204 FRESVIK NEDRE	1419	8	
0205 FRØNNING	1419	7	

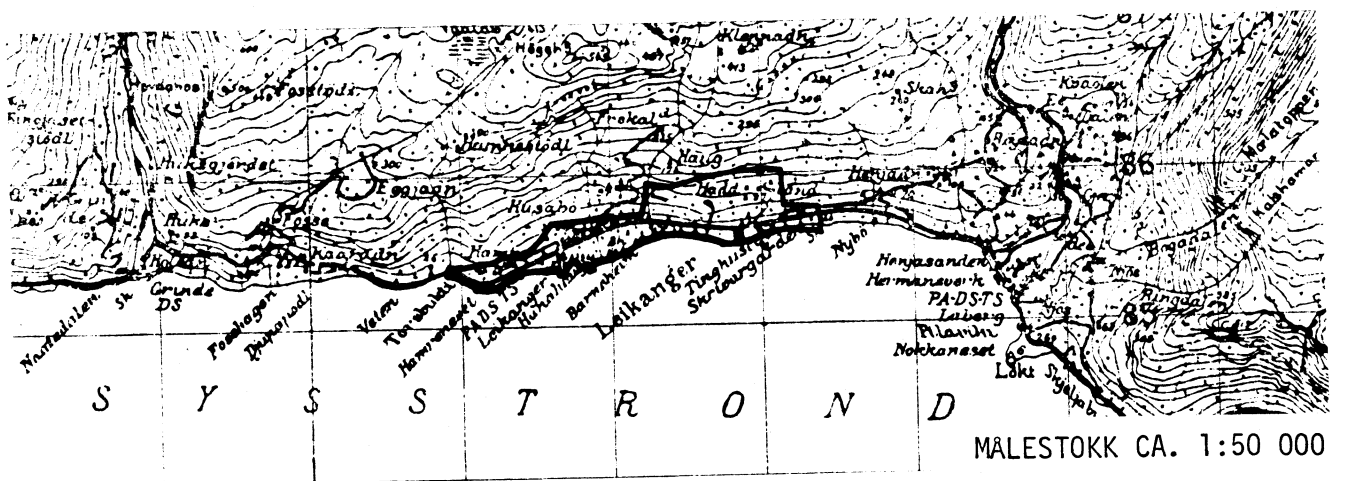
1419 LEIKANGER



AVGRENSING AV HERMANSVERK TETTSTAD



AVGRENSING AV LEIKANGER TETTSTAD



Med samtykke frå Norges geografiske oppmåling er NGOs kartmateriale brukt som kartgrunnlag.

Personskjema

Folke- og bustadteljing 1980

Undergitt
teiepliktStatistisk
Sentralbyrå
Folke-
teljingskontoretSend skjemaet tilbake i svarkonvolutten
som mottakaren av bustadskjemaet
har fått.

Lovheimel:

Stortingsvedtak av 16. november 1978, med heimel i lov nr. 2 av 25. april 1907.

SET KRYSS SLIK: IKKJE SLIK: BRUK HELST
BLYANT ELLER
BLÅ/SVART
KULEPENN.

H

1. Kven bur De saman med i husværet? Rettleinga fortel kva vi meiner med eit husvære
Set fleire kryss om nødvendig.1 Ingen4 Dotter, son2 Ektemake5 Mor, far3 Person eg er forlova med,
eller lev saman med
(utan formelt ekteskap)6 Sysken, svigerforeldre, barnebarn,
svoger, svigerinne, svigerbarn, tante,
onkel, nevø, niese, besteforeldre7 Andre personar2. Kva for trussamfunn
er De tilslutta?1 Den norske kyrkja
(statskyrkja)2 Trussamfunn utanfor
Den norske kyrkja3 Ikkje tilslutta noko
trussamfunn

3. Utanlandsk utdanning.

Dette spørsmålet skal berre dei svare på som har teke
utdanning utanfor Noreg.Dei som budde i Noreg i 1970 skal ikkje føre opp
utanlandsk utdanning teke før 1970.Før opp viktigaste utdanninga, i kva for land ho er
fullført, og kor lang skolegang De har i utlandet.

Utdanning

Land

Samla skolegang i utlandet (talet på år)

4. Kva var viktigaste kjelda Dykkar til livsopphald
i året frå 1. nov. -79 til 31. okt. -80?

Set berre eitt kryss.

1 Inntekta frå eige arbeid, eller arbeidet
til andre personar (t.d. ektemake, foreldre)2 Verneplikts-/sivilteneste3 Pensjon, trygd4 Stipend, lån, formue,
føderåd, leigeinntekt eller
anna formuesinntekt5. Utførte De inntektsgivande arbeid i minst
100 timar i året frå 1. nov. -79 til 31. okt. -80?Arbeid som ein familiemedlem gjer i ei
familiebedrift (t.d. gardsbruk, butikk) blir
og rekna som inntektsgivande arbeid.1 Ja2 Nei

Sjå rettleinga.

Spørsmål 6 - 15 gjeld inntektsgivande arbeid. Berre dei som har svart "Ja" på spørsmål 5 skal svare på desse.

6. Før opp namn og adresse på den arbeidsstaden (bedrifta) der De
utførte inntektsgivande arbeid lengst tid i året frå 1. nov. -79 til
31. okt. -80. Med bedrift meiner vi t.d. butikk, kontor, gardsbruk,
fabrikk e.l. Sjå rettleinga.

Namn

Adresse

Poststad

7. Gjer greie for verksemda på denne
arbeidsstaden så nøye som råd er.Skriv t.d. jordbruk, produksjon av møbel,
leigebiltransport, bokhandel, sal av bilar e.l.

Verksemd:

8. Kva for yrke (tittel) hadde De på
denne arbeidsstaden?Skriv t.d. heimhjelp, røleggiar, sjuke-
pleiar, damefrisør, reklamekonsulent,
platearbeidar, reingjeringshjelp e.l.

Yrke:

9. Korleis er /var De knytt til arbeidsstaden
De har nemnt i spørsmål 6?1 Som fast eller mellombels tilsett2 Som sjølvstendig
(eigar)3 Som familiemedlem
utan fast løn i
familiebedrift10. Kor mange timar inntektsgivande arbeid utførte De i året frå 1. nov. -79 til 31. okt. -80?
Ta med alt inntektsgivande arbeid De utførte i heile perioden.1 100 - 499
arbeidstimar2 500 - 999
arbeidstimar3 1000 - 1299
arbeidstimar4 1300 arbeidstimar
eller fleire

H

11. Kor mange timar inntektsgivande arbeid utførte De i veka 25. - 31. okt.?

1 Ingen, arbeidde
ikkje denne veka2 1 - 9
timar4 20 - 29
timarArbeidde De ikkje denne
veka, skal De ikkje fylle
ut resten av skjemaet3 10 - 19
timar5 30 timar
eller fleire

12. Kvar møtte De på arbeid i veka 25. - 31. okt.?

1 Eg møtte fast på same
arbeidsstaden/adressa som eg har
ført opp på spørsmål 62 Eg møtte fast på ein annan stadi kommune
(Skriv namnet på kommunen)3 Eg møtte på
ulike stader
denne vekaMøtte De på ulike
stader denne veka,
skal De ikkje fylle ut
resten av skjemaet.13. Kor ofte reiste eller gjekk De frå heimstaden
Dykkar til arbeidsstaden i veka 25. - 31. okt.?
Sjå rettleinga.1 1 gong3 4 gonger
eller fleire2 2 - 3 gonger4 Var ikkje på
heimstaden
denne veka14. Kor lang tid brukte De til vanleg frå heimstaden
Dykkar til arbeidsstaden (ein veg) i veka
25. - 31. okt.?1 0 - 14 min.3 30 - 44 min.2 15 - 29 min.4 45 min.
eller meir15. Kva for transportmiddel brukte De til vanleg
frå heimstaden til arbeidsstaden (ein veg)
i veka 25. - 31. okt.? Set fleire kryss om nødvendig.1 Bil3 Tog, trikk,
T-bane5 Brukte sykkel.
Gjekk i meir
enn 10 min.2 Buss4 Båt6 Anna

Bustadskjema

Folke- og bustadteljing 1980

Undergitt
teiepliktStatistisk
Sentralbyrå
Folke-
teljingskontoret

Lovheimel

Stortingsvedtak av 16 november 1978, med heimel i lov nr 2 av 25 april 1907

For kvart husvære skal det nyttast berre
ein svarkonvolutt. Alle personskjema og det utfylte
bustadskjemaet skal sendast samla i svarkonvolutten.SET KRYSS SLIK: IKKJE SLIK: BRUK HELST
BLYANT ELLER
BLÅ/SVART
KULEPENN.

H

1. Har andre som bur i husværet fått bustadskjema?

1 Nei 2 JaLes teksten under midten på
skjemaet før De held fram.2. Kor mange rom på 6m²
eller meir er det i husværet?
Ta ikkje med kjøkken, bad og gang

<input type="checkbox"/> 1 rom	<input type="checkbox"/> 5 rom
<input type="checkbox"/> 2 rom	<input type="checkbox"/> 6 rom
<input type="checkbox"/> 3 rom	<input type="checkbox"/> 7 rom
<input type="checkbox"/> 4 rom	<input type="checkbox"/> 8 rom eller fleire

3. Kor stort er husværet,
målt i kvadratmeter?

1 <input type="checkbox"/> Under 30m ²	5 <input type="checkbox"/> 60-79m ²
2 <input type="checkbox"/> 30-39m ²	6 <input type="checkbox"/> 80-99m ²
3 <input type="checkbox"/> 40-49m ²	7 <input type="checkbox"/> 100-129m ²
4 <input type="checkbox"/> 50-59m ²	8 <input type="checkbox"/> 130m ² eller meir

4. Kva slags eige-/leigeforhold er det til husværet?
Set berre eitt kryss.

1 <input type="checkbox"/> Eg/vi eig det gjennom burettslag, aksjeselskap e.l.	3 <input type="checkbox"/> Eg/vi leiger det ved vanleg leigekontrakt
2 <input type="checkbox"/> Eg/vi eig det aleine eller saman med andre	4 <input type="checkbox"/> Eg/vi leiger det gjennom arbeidet (tenestebustad)
	5 <input type="checkbox"/> Eg/vi leiger det ei viss avgrensa tid
	6 <input type="checkbox"/> Eg/vi leiger det på andre vilkår enn dei som er nemnde ovanfor

5. Kor stort kjøkken er det i husværet?

1 <input type="checkbox"/> Kjøkkenet er 6m ² eller større	3 <input type="checkbox"/> Det er ikkje kjøkken i husværet
2 <input type="checkbox"/> Kjøkkenet er mindre enn 6m ²	

6. Kva slags WC/do har dei som bur i husværet
tilgjenge til?

1 <input type="checkbox"/> Vassklosett i husværet	2 <input type="checkbox"/> Vassklosett utanfor husværet	3 <input type="checkbox"/> Annan do
--	--	-------------------------------------

7. Kva er viktigaste kjelda for oppvarming av husværet?

1 <input type="checkbox"/> Sentralvarme (radiatorar e.l.)	3 <input type="checkbox"/> Omnar for flytande brensel (olje, parafin e.l.)
2 <input type="checkbox"/> Elektriske omnar, varmekablar e.l.	4 <input type="checkbox"/> Omnar for fast brensel (ved, koks e.l.)

Spørsmål 8 - 15 nedanfor skal De og svare på

Dersom det er motteke eitt bustadskjema i
husværet, fyller De det ut og sender det tilbake
i svarkonvolutten saman med alle person-
skjema.Dersom fleire i husværet har motteke bustad-
skjema og svarkonvolutt, så gjer følgjande:

1. Ta kontakt med den (dei) andre som har motteke bustadskjema.
2. Fyll ut eitt av bustadskjema.
3. Send dette skjemaet saman med dei utfylte personskjema tilbake i same svarkonvolutten.

8. Er det pipe i husværet?

1 Ja 2 Nei9. Er det montert brenselomn
eller peis i husværet?1 Ja 2 Nei10. Er det bad eller dusj i
husværet?1 Ja 2 Nei11. Er det telefon i
husværet?1 Ja 2 Nei12. Rår nokon av dei som bur
i husværet over personbil?1 Ja 2 Nei

H

13. Kva slags hus ligg husværet i? Sjå rettleinga.

1 <input type="checkbox"/> Våningshus knytt til gardsdrift (hovudbygning, kårbustad, forpaktarbustad e.l.)	5 <input type="checkbox"/> Anna bustadbygg med mindre enn 3 etasjar
2 <input type="checkbox"/> Frittliggjande einestad (einestad med minst ein halv meters avstand til næraste hus)	6 <input type="checkbox"/> Blokk, leigegård eller anna bustadbygg med 3 etasjar eller meir
3 <input type="checkbox"/> Hus i kjede, rekkjehus, terrassehus eller vertikalt delt tomannsbustad	7 <input type="checkbox"/> Forretningsbygg, verkstadbygg e.l.
4 <input type="checkbox"/> Horisontalt delt tomannsbustad	8 <input type="checkbox"/> Hotell, pensjonat, aldersheim, barneheim, sjukehus, militærfølegning eller anna bygg for felleshushald

14. Når vart huset bygd?

1 <input type="checkbox"/> 1900 eller før	5 <input type="checkbox"/> 1946 - 1950
2 <input type="checkbox"/> 1901 - 1920	6 <input type="checkbox"/> 1951 - 1960
3 <input type="checkbox"/> 1921 - 1940	7 <input type="checkbox"/> 1961 - 1970
4 <input type="checkbox"/> 1941 - 1945	8 <input type="checkbox"/> 1971 - 1980

15. Kor mange husvære er det i huset? Rettleinga fortel kva vi meiner med hus og husvære.

<input type="checkbox"/> 1 husvære	<input type="checkbox"/> 2 husvære	<input type="checkbox"/> 3 husvære	<input type="checkbox"/> 4 husvære	<input type="checkbox"/> 5 husvære
------------------------------------	------------------------------------	------------------------------------	------------------------------------	------------------------------------

Dersom det er 6 husvære eller fleire,
før opp talet her →