

KOMMUNEHEFTE



# FOLKE- OG BOLIGTELLING 1980

0627 RØYKEN

STATISTISK SENTRALBYRÅ  
KONGSVINGER



FOLKE- OG BOLIGTELLING  
1. NOVEMBER 1980

0627 RØYKEN

STATISTISK SENTRALBYRÅ  
KONGSVINGER 1982

ISBN 82-537-1688-5



## FORORD

Hovedformålet med Folke- og bolig telling 1980 var å gi et bilde av befolkningen og levekårene i det norske samfunnet ved å se opplysninger om alder, kjønn, yrke, arbeid, inntekt, utdanning, boforhold o.l. i sammenheng.

Et annet viktig formål var å gi statistikk for mindre geografiske områder, som kommuner og deler av kommuner. De statistiske kommuneheftene gir de første resultatene fra tellingen for å dekke dette formålet. Flere resultater for den enkelte kommune i form av et sett upubliserte tabeller (en "tabellpakke"), vil foreligge kort tid etter at heftene er utgitt. Tabellene vil bli levert som utskrift på papir eller micro-fiche, etter brukerens ønske.

Når kommuneheftene for alle kommuner i et fylke er publisert, vil det bli laget et sammendrag for hele fylket med tabeller som svarer til dem som finnes i kommuneheftene. Når hele landet er dekket med kommunehefter, vil det også bli laget et sammendrag for hele landet. Tilsvarende sammendrag for fylkene og hele landet vil bli laget av den "tabellpakke" som er nevnt foran.

Resultatene fra Folke- og bolig telling 1980 vil ellers bli gitt i tabellpublikasjoner som vil kaste lys over spesielle emner, bl.a. sysselsetting, boligforhold, familier og husholdninger. Resultatene vil også bli vist i kart og diagrammer. Bl.a. vil det bli laget bosettingskart tilsvarende de som ble laget i samband med Folke- og bolig telling 1970.

Statistisk Sentralbyrå, Oslo/Kongsvinger, 10. mai 1982

Arne Øien

---

Johan-Kristian Tønder



## INNHold

	Side
Tabellregister .....	7
Tekstdel	
1. Opplegg og gjennomføring .....	8
1.1. Omfang .....	8
1.2. Grunnlag for statistikken .....	8
1.3. Datainnsamling .....	8
2. Feilkilder .....	9
3. Begreper og kjennemerker .....	9
3.1. Personkjennemerker .....	9
3.2. Familie- og husholdningstype .....	14
3.3. Boligkjennemerker .....	15
3.4. Inndelingen i grunnkretser .....	17
4. Bruk av tabellene .....	17
5. Merknader til tabellene .....	18
Tabelldel .....	19
Vedlegg	
1. Grunnkretser i 1980 og tellingskretser i 1970. Endringer i kommuneinndelingen fra 1970 til 1980 .....	37
2. Kart over grunnkretsinnndelingen .....	39
3. Kart over tettsteder .....	43
4. Personskjema .....	47
5. Boligskjema .....	49

### Standardtegn i tabeller

- : Tall kan ikke offentliggjøres
- Null



## TABELLREGISTER

	Side
1. Folkemengden ved folketellingene 1801 - 1980 .....	19
2. Folkemengden etter kjønn, ekteskadelig status og alder. 1/11 1980 .....	19
3. Folkemengden etter trossamfunn/viktigste kilde til livsopphold, kjønn og alder. 1/11 1980 .....	19
4. Personer 16-66 år etter yrkesaktivitet, arbeidstid, kjønn og høyeste utdanning. 1/11-79 - 31/10-80 .....	20
5. Personer 16 år og over, etter yrkesaktivitet, arbeidstid, kjønn og alder. 1/11-79 - 31/10-80 .....	21
6. Yrkesaktive 16 år og over, etter alder og næring. 1/11-79 - 31/10-80 .....	21
7. Yrkesaktive 16 år og over, etter kjønn, arbeidstid og næring/yrkesfelt. 1/11-79 - 31/10-80 .....	22
8. Yrkesaktive 16 år og over i arbeid i uka 25/10 - 31/10 1980, etter kjønn, arbeidstid i uken og næring/yrkesfelt .....	23
9. Yrkesaktive 16 år og over med fast oppmøteplass på arbeid i uka 25/10 - 31/10 1980, etter tallet på arbeidsreiser, reisetid og yrkesfelt/oppmøteplass .....	24
10. Yrkesaktive 16 år og over med fast arbeidsreise i uka 25/10 - 31/10 1980, etter reise- måte, oppmøteplass, tallet på arbeidsreiser og reisetid .....	25
11. Boliger etter hustype og tallet på rom. Bosatte etter tallet på rom i boligen. 1/11 1980 .....	26
12. Boliger etter husets byggeår og hustype/eie-/leieform. Bosatte og rom, etter husets byggeår. 1/11 1980 .....	26
13. Boliger etter viktigste kilde til oppvarming og byggeår/installasjon av pipe. Bosatte etter boligens viktigste kilde til oppvarming. 1/11 1980 .....	27
14. Boliger etter sanitærutstyr og tallet på rom. Bosatte etter boligens sanitærutstyr. 1/11 1980 .....	27
15. Boliger, rom og bosatte, etter hustype. 1/11 1980 .....	28
16. Boliger etter eie-/leieform og areal. Bosatte etter eie-/leieforhold til boligen. 1/11 1980 .....	28
17. Boliger, bosatte og rom, etter bosatte pr. rom i boligen. 1/11 1980 .....	28
18. Boliger etter tallet på rom og tallet på bosatte. 1/11 1980 .....	29
19. Familier og personer, etter familietype, husholdningstype og tallet på familier i hus- holdningen/yrkesaktivitet i familien. 1/11 1980 .....	29
20. Familier og personer i privathusholdninger, etter familietype og eie-/leieforhold til boligen/tallet på rom i boligen. 1/11 1980 .....	30
21. Tallet på privathusholdninger med utvalgte kjennetegn for boligstandard, og disponering av personbil. Bosatte i slike husholdninger, etter alder. 1/11 1980 .....	30
22. Folkemengden etter alder, kjønn og type boligstrøk/grunnkrets. 1/11 1980 .....	31
23. Yrkesaktive 16 år og over, etter næring, kjønn og type boligstrøk/grunnkrets. 1/11 1980 ..	33
24. Tallet på privathusholdninger med utvalgte kjennetegn for boligstandard, og disponering av personbil. Boligstrøk/grunnkrets. 1/11 1980 .....	35



## 1. OPLEGG OG GJENNOMFØRING

### 1.1. Omfang

Folke- og bolig telling 1980 omfatter alle personer (også utenlandske statsborgere) som ifølge Forskrifter om føringen og ordningen av folkeregistrene fastsatt av Statistisk Sentralbyrå den 26. november 1979, var registrert bosatt i Norge på tellingstidspunktet den 1. november 1980.

Boligtellingen har med alle privatboliger (private leieligheter mv.) hvor minst én person var registrert bosatt den 1. november 1980.

Boliger som var ubebodd eller som var bebodd bare av midlertidig tilstedeværende (f.eks. ugifte personer som oppholdt seg utenom foreldrenes hjem på grunn av skolegang, studier), omfattes ikke av tellingen. Det er heller ikke innhentet opplysninger om boliger for forpleide i aldershjem, pleiehjem, barnehjem og andre fellesinstitusjoner.

Enheten hus omfattes ikke av tellingen denne gang. Det gis likevel enkelte opplysninger om det huset som boligen ligger i. I avsnitt 3 er det gjort nærmere rede for bostedsbegrepet (det sted en person skal regnes som bosatt) og boligbegrepet.

### 1.2. Grunnlag for statistikken

De fleste opplysninger i folke- og bolig tellingen bygger på oppgaver gitt direkte av oppgave-giverne på egne skjemaer.

Personskjema ble sendt til alle personer som hadde fylt 16 år eller fylte 16 år i løpet av 1980, (se vedlegg 4).

For personer under 16 år fikk Statistisk Sentralbyrå de nødvendige opplysninger fra folkeregisteret i den enkelte kommune.

Opplysningene om den enkelte privatbolig er gitt på eget boligskjema, (se vedlegg 5).

Oppgavene over befolkningens utdanningsbakgrunn er hentet fra utdanningsopplysningene gitt i folketellingen 1970 og "Arkivet for påbegynt og avsluttet utdanning" i Statistisk Sentralbyrå som inneholder alle utdanninger som en person har avsluttet i Norge i perioden 1970 - 1980. I tillegg kommer oppgaver over utenlandsk utdanning gitt i folketellingen 1980.

Oppgaver over alder, kjønn og andre demografiske kjennetegn er hentet fra Det sentrale personregister i Statistisk Sentralbyrå.

Nødvendige oppgaver over de vernepliktige og sivile tjenestepliktige er innhentet gjennom Forsvarets overkommando og Administrasjonen for sivile tjenestepliktige.

Folke- og bolig telling 1980 ble gjennomført med hjemmel i Statistikkloven av 25. april 1907 og Stortingsvedtak av 16. november 1978.

### 1.3. Datainnsamling

Ved folketellingen i 1980 ble skjemaene sendt i posten direkte til den enkelte person. Før utsendingen tok til, ble navn og adresse påført skjemaene. Det var Det sentrale personregister som dannet grunnlaget for denne påføringen.

Hver person fikk tilsendt sitt eget personskjema sammen med en rettledning.

I tillegg fikk den eldste personen i familien et boligskjema. Med boligskjemaet fulgte også en svarkonvolutt.

Utfylte personskjema fra alle som bodde i boligen sammen med ett boligskjema ble sendt samlet tilbake i svarkonvolutt. Dersom det bodde flere familier i samme boligen, nyttet familiene samme svarkonvolutt og bare ett boligskjema ble utfylt. Innsamlingsmetoden gav derfor grunnlag for å danne bohusholdninger (se nedenfor) i folke- og bolig tellingen.

Den enkelte person er i tellingen regnet å ha sitt bosted i den bolig hvor vedkommende var registrert bosatt i folkeregisteret 1. november 1980. Innsamlingen av opplysningene viste at enkelte personer bodde i en annen bolig enn der de var registrert bosatt i folkeregisteret. Dette gjaldt bl.a. ugifte studenter og skoleelever som bodde på hybel og som sendte sitt personskjema i samme svarkonvolutt som hybelverten. Dette gjaldt også personer som hadde flyttet kort tid før 1. november 1980 og

som gav opp boligopplysninger på den nye adressen, mens flyttingen først ble registrert i folkeregistret etter 1. november 1980. I slike tilfelle ble personene likevel regnet som bosatt i den boligen/adressen de var registrert på i folkeregisteret 1. november 1980. I avsnitt 3 er det gjort rede for hvilket sted en person skal regnes som bosatt. I samme avsnitt er det også gjort rede for begrepet "bohusholdning".

De personer som ikke hadde svart på folketellingsskjemaene til rett tid, fikk tilsendt en adressert purring.

De som ikke svarte på den adresserte purringen, ble oppsøkt av tellere som krevde inn oppgavene.

## 2. FEILKILDER

Under gjennomføring og bearbeiding av en statistisk telling vil det alltid kunne oppstå ulike feil som kan gi utslag i tellingsresultatene.

De fleste feilene oppstår vanligvis under oppgaveinnhenting og kommer av uriktige svar eller mangelfullt utfylte skjemaer.

Feil som oppstår under bearbeidingen er først og fremst knyttet til koding av opplysninger, i vårt tilfelle spesielt opplysningene om næring og yrke.

For å få et grunnlag til å vurdere hvor omfattende feilene er, ble det gjennomført en kvalitetskontrollundersøkelse i samband med tellingen.

Resultatene fra denne undersøkelsen blir publisert i serien Statistiske analyser. Resultatene er ventet å foreligge i løpet av 1982 og vil ta for seg sentrale kjennetegn fra boligdelen av tellingen, og kjennetegn for sysselsetting og arbeidsmarked.

## 3. BEGREPER OG KJENNEMERKER

### 3.1. Personkjennemerker

Når ikke annet er nevnt, refererer personopplysningene seg til 1. november 1980.

#### Bosted

Den enkelte person er i tellingen regnet å ha sitt bosted i den kommune og i den bolig hvor vedkommende var registrert som bosatt i folkeregisteret den 1. november 1980. Hovedregelen er at en person skal registreres som bosatt der vedkommende regelmessig tar sin døgnhvile.

De viktigste registreringsreglene er ellers:

Bostedsforhold	Skal registreres som bosatt i
Gift person som pga. arbeid, studier, avtjening av verneplikt e.l. oppholder seg utenom ektefellenes felles bolig	Ektefellenes felles bolig
Ugift person som pga. studier, skolegang eller avtjening av verneplikt oppholder seg utenom foreldrenes/forsørgers bolig	Foreldrenes/forsørgers bolig
Ugift person med eget arbeid og som vanligvis ikke bor hos foreldre/forsørger	Boligen der personen vanligvis bor
Person som pga. ferie, besøk hos kjente, forretningsreise e.l. er fraværende fra boligen der vedkommende vanligvis bor	Boligen der personen vanligvis bor
Person som er forpleid i barnehjem, aldershjem, pleiehjem eller er satt bort i privat pleie	Barnehjemmet, aldershjemmet, pleiehjemmet eller boligen hvor personen er i pleie
Person som er innlagt på sykehus eller anbrakt på arbeidsskole, arbeidsanstalt eller i fengsel	Boligen der personen var bosatt før innleggelsen eller anbringelsen

Personer som ikke kan henføres til en bestemt bolig, er regnet til gruppen "Uten fast bopel". Personer uten fast bopel er som regel registrert som bosatt i den kommunen hvor de sist hadde fast bosted.

I det følgende er begrepet "Bosatt" brukt i samme betydning som begrepet "Registrert bosatt".

Det er ikke innhentet opplysninger om midlertidig bosted. Det kan derfor ikke gis oppgaver over den tilstedeværende befolkning.

Opplysningene fra Folke- og bolig telling 1980 er ikke brukt til å justere opplysningene i folkeregistrene.

#### Alder

I fordelingen etter alder er den enkelte person gruppert etter alder pr. 31. desember 1980 (Alder = 1980 - fødselsår).

#### Ekteskapelig status

Det er brukt fire hovedgrupperinger etter ekteskapelig status, nemlig ugifte, gifte, skilte og enker/enkemenn.

#### Samboende

Med samboende menes personer som lever sammen (i ekteskapsliknende forhold) uten å ha inngått formelt ekteskap.

I gruppen samboende er regnet bare de personer som er registrert bosatt på samme adresse i folkeregisteret 1. november 1980.

#### Trossamfunn

Det er brukt tre grupperinger etter trossamfunn, nemlig "Den norske kirke", "Trossamfunn utenfor den norske kirke" og "Ikke tilsluttet trossamfunn"

Personer under 16 år er som regel gruppert sammen med sine foreldre. I de tilfelle foreldrene ikke tilhører samme gruppe, er imidlertid barna ført til gruppen for uoppgitt.

#### Utdanning

Opgavene over utdanning omfatter enkeltutdanninger på hel- eller deltid av minst 5 måneders normal varighet.

For personer med flere enkeltutdanninger, er den utdanning som har lengst samlet varighet (normal varighet av enkeltutdanningen tillagt varigheten av den forutdanning som kreves) regnet som høyeste utdanning. Av utdanninger med lik samlet varighet, er den som antas å være av størst yrkesmessig betydning, oppfattet som personenes høyeste utdanning. Utdanningsgrupperingen er foretatt etter 1973-utgaven av Standard for utdanningsgruppering i offentlig norsk statistikk (Statistisk Sentralbyrås Håndbøker nr. 28).

Standarden er bygd opp som et pyramidisk klassifikasjonssystem.

Enkeltutdanningene er først ordnet i grove grupper som i standarden kalles utdanningsnivåer. Innenfor hvert nivå er det først foretatt en sortering etter fagfelt, dernest en finere sortering i faggrupper.

Inndelingen i nivåer eller hovedgrupper er foretatt på denne måte:

0. Ingen utdanning og utdanning på førskolenivå (utdanning for 6-åringer og mindre barn)
1. Utdanning på barneskolenivå (1 - 6 år, førskoleutdanning ikke medregnet)
2. Utdanning på ungdomsskolenivå (7 - 9 år)
3. Utdanning på gymnasnivå I (10 år)
4. Utdanning på gymnasnivå II (11 - 12 år)
5. Utdanning på universitets- og høgskolenivå I (13 - 14 år)
6. Utdanning på universitets- og høgskolenivå II (15 - 16 år)
7. Utdanning på universitets- og høgskolenivå III (17 - 18 år)
8. Utdanning på forskernivå (over 18 år)
9. Uoppgitt utdanning.

I tabellene over personenes høyeste utdanning fra folketellingen er gruppene 0 og 9 slått sammen til en gruppe.

Fagfelt er i standarden spesifisert slik:

1. Allment fagfelt
2. Humaniora og estetikk
3. Undervisning
4. Administrasjon, økonomi, samfunnsvitenskap og jus
5. Industri, håndverk, naturvitenskap og teknikk
6. Samferdsel
7. Helsevesen
8. Jordbruk, skogbruk og fiske
9. Tjenesteyting og forsvar.

I tabellene fra folketellingen er bare de viktigste fagfeltene under de forskjellige nivå- eller hovedgruppene spesifisert. De andre fagfelt er slått sammen til en gruppe.

I folketellingen 1970 ble det foretatt en tre-delning av standardens gymnasnivå etter utdanningsvarighet på henholdsvis 10 år, 11 år og 12 år.

I folketellingen 1980 følger inndelingen standardens gruppering, nemlig en gruppering på henholdsvis 10 år og 11 - 12 år.

Fagutdanninger avsluttet før 1972/73 og som ikke bygger på examen artium, kodes i tellingen 1980 med 8 års allmennutdanning som grunnlag. Fagutdanninger avlagt etter 1972/73 kodes med 9 år som grunnlag.

#### Viktigste kilde til livsopphold

Personer 16 år og over er gruppert etter den kilde til livsopphold som var viktigst de siste 12 månedene før tellingstidspunktet, dvs. fra 1. november 1979 fram til 1. november 1980. For personer under 16 år bosatt i privathusholdninger er inntekt fra andre personer alltid regnet som viktigste kilde til livsopphold.

For personer under 16 år bosatt i felleleshusholdninger er pensjon, trygd regnet som viktigste kilde til livsopphold.

Med "inntekt av eget arbeid" er ment inntekt av egen yrkesaktivitet.

"Pensjon, trygd" omfatter syketrygd, arbeidsløshetsstrygd, forsørgertrygd, uføretrygd, alderstrygd, yrkesskadetrygd, krigspensjon, bedriftspensjon o.l.

Som "stipend, lån, formue, føderåd, leieinntekt eller annen formuesinntekt" regnes også utbetalinger i forbindelse med livsforsikring eller individuell pensjonsforsikring. Underhold fra andre enn privatpersoner (f.eks. stønader fra det offentlige, institusjoner eller bedrifter), unntatt pensjon og trygd regnes også med her.

Personer som har andre personers inntekt som viktigste kilde til livsopphold er gruppert under "inntekt av eget arbeid eller andre personers arbeid/inntekt". Dette gjelder uansett om inntekten kommer fra arbeid, pensjon, trygd eller stipend, lån mv.

#### Yrkesaktivitet

I Folke- og bolig telling 1980 er det innhentet oppgaver om yrkesaktiviteten både for de siste 12 månedene før tellingstidspunktet og den siste uka før tellingstidspunktet.

Som yrkesaktivitet er regnet alt arbeid som blir utført mot betaling i form av lønn, inntekt av egen bedrift, provisjon, honorarer o.l. Arbeid som familiemedlem uten fast lønn i familiebedrift (f.eks. gårdsbruk, butikk) og verneplikts-/siviltjeneste er også regnet som yrkesaktivitet.

Som yrkesaktive de siste 12 månedene er regnet personer 16 år og over som utførte yrkesaktivitet av minst 100 timers varighet i denne perioden.

Som yrkesaktive den siste uka før tellingstidspunktet er regnet personer 16 år og over som utførte yrkesaktivitet av minst 1 times varighet i denne uka. Personer som var midlertidig borte fra arbeidet hele uka på grunn av sykdom, permisjon, ferie e.l. er ikke regnet med blant de yrkesaktive.

### Arbeidstid

Det er innhentet oppgaver over arbeidstida både for de siste 12 månedene før tellingstidspunktet og den siste uka før tellingstidspunktet.

Arbeidstida omfatter all tid som er medgått til yrkesaktivitet. Arbeidstid som har gått med til forberedelse i tillegg til ordinær arbeidstid, er også regnet med (f.eks. forberedelser i tillegg til ordinær undervisningstid for lærere). Tid som er brukt til skolearbeid, studier og husarbeid for egen familie, er ikke regnet med.

Fravær på grunn av sykdom, permisjon, ferie e.l. er heller ikke regnet med i arbeidstida.

### Generelt om grupperingen etter næring, yrke og yrkesstatus

Personer 16 år og over med yrkesaktivitet er gruppert på næring etter arten av virksomheten til den bedrift der den enkelte arbeide hele tiden eller lengst tid de siste 12 månedene før tellingstidspunktet. Disse personene er videre gruppert på det yrke og den yrkesstatus som de hadde hele tiden eller lengst tid i denne bedriften i 12-månedersperioden.

Personer 16 år og over med yrkesaktivitet siste uka før tellingstidspunktet er gruppert etter den næring og det yrke vedkommende oppgav å ha hatt i den bedriften som den enkelte arbeide hele tiden eller lengst tid de siste 12 månedene før tellingstidspunktet. Det er således ikke innhentet særskilte oppgaver om de yrkesaktives næring og yrke for den siste uka før tellingstidspunktet.

### Næring

Næringsgrupperingen er foretatt etter 1978-utgaven av Standard for næringsgruppering i offentlig norsk statistikk (Statistisk Sentralbyrå's Håndbøker nr. 9).

Denne standarden er i samsvar med International Standard Industrial Classification of All Economic Activities (ISIC).

I standarden er grupperingssystemet utformet som et femsifret pyramidisk system hvor hvert siffer angir et grupperingsnivå. De fem nivåene er gitt følgende betegnelser:

Næring	1-sifret kode
Næringsområde	2-sifret kode
Næringshovedgruppe	3-sifret kode
Næringsgruppe	4-sifret kode
Næringsundergruppe	5-sifret kode

Næringene på 1-sifret nivå har følgende 9 inndelinger:

1. Jordbruk, skogbruk, fiske og fangst
2. Bergverksdrift
3. Industri
4. Kraft- og vannforsyning
5. Bygge- og anleggsvirksomhet
6. Varehandel, hotell- og restaurantvirksomhet
7. Transport, lagring, post og telekommunikasjoner
8. Bank- og finansieringsvirksomhet, forsikringsvirksomhet, eiendomsdrift og forretningsmessig tjenesteyting
9. Offentlig, sosial og privat tjenesteyting.

En oversikt over den videre inndeling i næringsområder mv. finnes i Standard for næringsgruppering.

Næringsgrupperingen i 1980-tellingen er ikke direkte sammenliknbar med næringsgrupperingen i 1970-tellingen. Årsaken til dette er overgangen til ny standard for næringsgruppering i 1972. I folketellingen 1970 ble næringsgrupperingen foretatt etter 1960-utgaven av Standard for næringsgruppering.

Tabeller med sammenliknbare tall mellom tellingene i 1970 og 1980 vil bli publisert en tid etter kommuneheftene i de såkalte "tabellpakkene". Næringsoppgaver med resultater fra 1970-tellingen gruppert etter 1978-utgaven av Standard for næringsgruppering, vil da bli gitt. I folketellingen 1980 gis det næringsoppgaver ned på næringsgruppe (3-sifret kode).

Yrke

Yrkesgrupperingen er foretatt etter Standard for yrkesgruppering i offentlig norsk statistikk (utgitt av Arbeidsdirektoratet i 1965). Standarden følger i prinsippet 1958-utgaven av International Standard Classification of Occupations (ISCO).

Standarden er bygd opp slik at nær beslektede yrker er ført sammen til såkalte yrkesgrupper, som igjen danner yrkesområder. Disse yrkesområdene er ført sammen til yrkesfelt.

Hvert yrke i klassifiseringen er betegnet med 5-sifret kodenummer:

første siffer angir yrkesfeltet  
 første og annet siffer angir yrkesområde  
 første - tredje siffer angir yrkesgruppe  
 første - femte siffer angir yrke.

Til folketellingen 1980 har Statistisk Sentralbyrå ført nye yrker inn i denne standarden. Den inndelingen i yrkesgrupper som er brukt i 1965-utgaven, er stort sett brukt også her. Videre er en del yrkesgrupper slått sammen og noen er splittet i flere grupper. En ny 3-siffergruppe er tatt med for olje- og gassarbeid. Dessuten er ledende tjenestemenn i kommunal- og fylkeskommunal administrasjon og forvaltning skilt ut som ny gruppe.

Gruppene "Lærere" og "Faglærere i praktiske yrker" er slått sammen til en gruppe.

Oppgaver over yrke er i tellingen gitt med på yrkesgruppe (3-sifret kode).

Yrkesstatus

I tellingen er det brukt følgende tre grupperinger etter yrkesstatus:

1. Fast eller midlertidig ansatt
2. Selvstendig
3. Familiemedlem uten fast lønn i familiebedrift.

Personer (også medeiere) som arbeide i firmaer organisert som aksjeselskap, andelslag eller annen selskapsform med begrenset ansvar, er alltid regnet som ansatte.

En person er regnet som selvstendig dersom vedkommende drev virksomhet alene for egen regning eller sammen med andre med ubegrenset ansvar (f.eks. i ansvarlig selskap).

Gruppen "Familiemedlem uten fast lønn i familiebedrift" omfatter personer som arbeide i familievirksomhet uten fast avtalt lønn og som verken var eier eller medeier i virksomheten. Et familiemedlem uten fast lønn kan imidlertid ha vederlag for arbeidet i form av kost og losji, andel av overskott e.l.

I de tilfelle hvor ektefeller arbeide i felles virksomhet (f.eks. gårdsbruk) som ikke var organisert som aksjeselskap e.l., er den ene ektefellen regnet som selvstendig og den andre som familiemedlem uten fast lønn i familiebedrift, med mindre begge ektefellene var registrert som eiere av virksomheten.

Generelt om oppmøteplass, reisehyppighet, reisetid og transportmåte

Kjennemerkene gjelder personer 16 år og over med yrkesaktivitet i siste uka før tellingstidspunktet.

Reisehyppighet, reisetid og transportmåte gjelder yrkesaktive personer med fast oppmøteplass (se oppmøteplass).

Reisetid og transportmåte gjelder yrkesaktive personer med fast arbeidsreise (se reisehyppighet).

Oppmøteplass

Med oppmøteplass forstås en det stedet hvor vedkommende møtte fram ved arbeidstidens start.

Personer 16 år og over med yrkesaktivitet siste uka før tellingstidspunktet er gruppert etter kommunen den faste oppmøteplassen lå i (rute 1 og 2 i personskjemaet).

Personer som i denne uka møtte på ulike arbeidssteder, var til sjøs e.l., er ikke regnet å ha fast oppmøteplass (rute 3 i personskjemaet).

Reisehyppighet

Med reisehyppighet forstås en det antall ganger vedkommende reiste fra hjemsted til arbeidssted den siste uka før tellingstidspunktet.

Hjemsted er alltid regnet som den boligadresse vedkommende er registrert bosatt på i folkeregisteret. For personer som bodde midlertidig på f.eks. hybel eller brakke i denne uka, er reisen mellom hybel, brakke og arbeidssted ikke medregnet.

For personer som var registrert bosatt på arbeidsstedet er det regnet hvor mange dager vedkommende var på arbeid siste uka før tellingstidspunktet.

Med "fast arbeidsreise" menes personer med fast oppmøteplass og som reiste minst en gang fra hjemsted til arbeidssted i uka før tellingstidspunktet.

Reisetid

Reisetid er reisetiden fra hjemsted (registrert boligadresse) til arbeidssted. Reisetiden er regnet én vei. I reisetiden er gangtid og ventetid under reisen tatt med. Det samme gjelder faste gjøremål som f.eks. å bringe barn til barnehage, dagmamma e.l. Tilfeldige gjøremål og forsinkelser er ikke regnet med.

For pendlere som bodde midlertidig på f.eks. hybel, brakke e.l., er reisetiden regnet fra hjemstedet og fram til arbeidsstedet.

Transportmåte

Med transportmåte forstås de transportmidler vedkommende til vanlig nyttet én vei fra hjemsted til arbeidssted siste uka før tellingstidspunktet.

For personer som ikke reiste på samme måte hver dag, er det regnet med den reisemåten vedkommende nyttet flest dager.

3.2. Familie og husholdningstype

Grupperingene på familie og husholdningstype refererer seg til tellingstidspunktet den 1. november 1980.

Familie

Til én og samme familie er regnet:

1. Ektepar og eventuelle ugifte barn registrert bosatt i samme privatbolig, aldershjem, pleiehjem, e.l.
2. Far/mor med ugifte barn registrert bosatt i samme privatbolig, aldershjem, pleiehjem, pensjonat, hotell e.l.
3. Hver enkelt person som ikke hører inn under noen av de to gruppene som er spesifisert ovenfor (bl.a. personer uten fast bopel). Disse personene danner således hver for seg egen familie (familie med én person).

I familier med ektepar er også tatt med eventuelle ugifte barn av bare den ene ektefellen og ugifte adoptivbarn og stebarn, men ikke fosterbarn.

Av reglene som er nevnt foran går det fram at personer (f.eks. ektefeller) som ikke var registrert bosatt i samme privatbolig, aldershjem, pleiehjem, e.l., aldri er gruppert under samme familie. Videre går det fram at gifte, separerte, skilte, enker og enkemenn ikke i noen tilfelle er regnet til samme familie som foreldrene. Når f.eks. et ektepar bor sammen med en skilt datter, danner ektefellene egen familie og datteren egen familie. Ellers kan nevnes at ugifte søsken som har felles bolig, der ingen av foreldrene er bosatt, hver for seg er regnet som særskilt familie.

Husholdningstype

Det er skilt mellom to husholdningstyper, nemlig privathusholdning og felleshusholdning.

Gruppen "Privathusholdning" omfatter personer som var registrert som bosatt i privat bolig. Denne husholdningstypen er videre splittet opp etter tallet på familier i husholdningen. Som husholdningsenhet er her regnet bolighusholdning. Denne omfatter alle bosatte i samme bolig. Av dette følger at antall privathusholdninger er det samme som antall boliger i tellingen.

Til felleleshusholdning er regnet forpleide som var registrert bosatt i aldershjem, barnehjem, pleiehjem e.l.

Betjeningspersonale bosatt ved felleleshusholdninger er alltid gruppert under privathusholdning. Det samme gjelder militært personell som var bosatt i militærforlegning.

### 3.3. Boligkjennemerker

Boligkjennemerkene refererer seg til den boligen der den enkelte var registrert bosatt 1. november 1980.

#### Bolig (leilighet mv.)

Med leilighet menes f.eks. rekkehusleilighet, leilighet i tomannsbolig, leilighet i leiegård, blokkleilighet, hybelleilighet og hybel med egen inngang. Enebolig regnes også som leilighet.

Hybler uten egen inngang er som hovedregel ikke regnet som egen leilighet.

I hybelbygg er imidlertid hver enkelt hybel alltid regnet som leilighet. Dette gjelder også når flere hybler har felles gang, hall, bad og/eller kjøkken.

Videre er hybler for sykepleiere, legeboliger og rom som disponeres av privathusholdninger i sykehus, militærforlegninger eller felleleshusholdninger, alltid regnet som egne leiligheter.

Til en bolig er som hovedregel regnet rom som er bygd (eller ombygd) til bruk for én eller flere personer med fellesskap i kost og losji, og hvor det er adkomst til rommene (rommet) uten at en må gå gjennom en annen bolig.

En bolig vil derfor som regel falle sammen med begrepet leilighet.

I enkelte tilfelle vil en bolig omfatte mer enn én leilighet. Dersom f.eks. ugifte barn bor i egen leilighet (hybel med egen inngang e.l.), men på samme adresse som foreldrene, er som hovedregel barna regnet å høre til samme bolig som foreldrene. I dette tilfelle utgjøres boligen av leiligheten som foreldrene bor i og leiligheten barna bor i. Bare dersom barna er registrert som egen familie i folkeregisteret, er leilighetene regnet som særskilte boliger.

Hybler uten egen inngang som ikke ligger i hybelbygg, institusjon e.l. og som bebos av personer som er registrert i folkeregisteret på vedkommende adresse, er alltid regnet til samme bolig som hovedleiligheten.

Med privatbolig er ment boliger som ikke er bebodd av forpleide i aldershjem, barnehjem og andre felleleshusholdninger. Boliger for ansatte (f.eks. sykepleiere) ved institusjoner er således regnet som privatboliger. Det samme gjelder boliger for befal mv. i militærforlegninger.

Det er ikke innhentet oppgaver for boliger som ikke er privatboliger.

I tabellene er "privatboligene" for enkelthets skyld kalt "boliger".

#### Rom

Opgavene over tall på rom refererer seg til boliger som er med i tellingen, og omfatter beboelsesrom på 6 m<sup>2</sup> eller mer, og som kan nyttes året rundt. Kjøkken, bad, entré, hall, alkove, hems, trimrom, vaskerom og rom som bare nyttes til næringsvirksomhet (f.eks. kontor) er ikke med.

I 1980-tellingen er det ikke innhentet spesifiserte oppgaver over antall rom i boliger med "mer enn 8 rom", slik som det ble gjort i tellingen i 1970.

I oppgavene for "rom i alt" er tallene for antall rom i boliger med mer enn 8 rom derfor beregnet. For hver enkelt kommune er det laget gjennomsnittstall fra 1970-tellingen, (dvs. gjennomsnittlig antall rom i boliger med mer enn 8 rom). Dette gjennomsnittstallet er brukt for å fastlegge antall rom for boliger med mer enn 8 rom i 1980-tellingen.



Areal

Med boligens areal er ment nettoareal. I tillegg til beboelsesrom på 6 m<sup>2</sup> eller mer er også tatt med kjøkken, bad, entré, hall o.l.

Rom som er felles for to eller flere boliger, f.eks. felles gang, hall, bad e.l., er ikke regnet med i arealet.

Eie-/leieform

Som eiere er også regnet personer som eier aksje eller andel som gir borett.

Med "vanlig leiekontrakt" menes at vedkommende leier en bolig av en eier etter de regler og avtaler som følger av husleieloven. Vanlig leieforhold uten skriftlig kontrakt er også regnet med her.

Kjøkken

Med kjøkken menes i tellingen en del av boligen som er avgrenset fra andre deler av den, og hvor det er installert utstyr til matlaging for beboerne. Kjøkkenet kan være et eget rom, men trenger ikke være det.

Dersom flere boliger har felles kjøkken, f.eks. hybler i et hybelbygg, er alle boligene regnet å være uten kjøkken.

I størrelsen på kjøkkenet er også medregnet gulvplass til benker, skap o.l.

Viktigste kilde til oppvarming

Dersom to eller flere kilder er like viktige for boligens oppvarming, er begge (alle) disse regnet med.

Husholdningen disponerer bil

Med å disponere bil menes i tellingen å eie/leie bil eller å ha mulighet til privat bruk av f.eks. firmabil.

Stasjonsvogn og varevogn er regnet som personbil bare dersom den brukes også til privatkjøring.

Hustype

Som hus er som hovedregel regnet bygninger som fra kjeller til loft er atskilt fra andre bygninger.

Hver enkelt blokk er derimot regnet som ett hus, selv om det fra kjeller til loft er skillevegg(er) uten gjennomgang i blokken.

I rekkehus er hele rekken<sup>o</sup> av boliger regnet som ett hus.

Som frittliggende enebolig er regnet enebolig med minst en halv meters avstand til nærmeste hus.

Som hustype "enebolig" er også regnet frittliggende eneboliger som inneholder en hybelleilighet, og/eller der ett eller flere rom er brukt som hybel.

Rekkehus er hus med leiligheter som har minst én vegg eller en del av en vegg felles med en annen leilighet. Hus i kjede er hus som er forbundet med et annet hus med garasje, carport, svalgang o.l. Terrassehus er hus med leiligheter som er bygd sammen i en bakkeskråning, og der flere av leilighetene har hele eller deler av taket til leiligheten under som terrasse.

Horisontalt delt tomannsbolig er hus med to vanlige leiligheter (som kan ha ulik størrelse) og hvor den ene leiligheten ligger i en etasje over den annen.

Annet boligbygg med mindre enn 3 etasjer omfatter også eneboliger med mindre enn en halv meters avstand mellom husene.

Gruppen "forretningsbygg mv." omfatter hus hvor halvparten eller mindre av golvarealet nyttes til privatbolig.

Som bygg for felleleshusholdning er regnet hus hvor det for bosatte og/eller midlertidig tilstedeværende er organisert felleleshusholdning.

Oppgaver over tall på boliger, rom og bosatte i bygg for felleleshusholdning omfatter bare privatboliger, rom og bosatte i disse boligene.

Byggeår

Med byggeår menes det året da minst halvparten av boligene i huset var ferdig til innflytting. Hus som er ombygd, er gruppert etter opprinnelig byggeår.

Gjennomsnittstall

Bosatte pr. bolig er lik tallet på bosatte i privatboliger dividert med tallet på privatboliger.

Rom pr. bolig er lik tallet på rom (kjøkken ikke medregnet) i privatboliger dividert med tallet på disse boligene.

Bosatte pr. rom er lik tallet på bosatte i privatboliger dividert med tallet på rom (kjøkken er ikke medregnet) i privatboliger.

3.4. Inndelingen i grunnkretser

Grunnkretsinnndelingen til bruk i folketellingen er foretatt av Byrådet i samarbeid med kommunene og brukere av statistikk på regionalt nivå.

Følgende kriterier er lagt til grunn for utarbeidingen av grunnkretsene:

1. Utgangspunktet for grunnkretsinnndelingen er som regel inndelingen i folketellingskretser i 1970. Dersom inndelingen fra 1970 er endret, er det lagt vekt på at grupper av grunnkretser kan sammenliknes med en eller flere tidligere folketellingskretser.
2. Grunnkretsene er utformet slik at de kan være stabile over en rimelig tidsperiode.
3. Grunnkretsene skal bestå av et sammenhengende geografisk område.
4. Grunnkretsene bør være mest mulig ensartet når det gjelder natur- og næringsgrunnlag, kommunikasjonsforhold og bygningsmessig struktur.
5. Folketall og areal bør ikke variere for sterkt. Folketallet kan variere fra under 100 i sterkt spredtbygde strøk til over 1 000 i de tettest utbygde byområdene.

Fordi grunnkretsinnndelingen skal være mest mulig stabil, er den ikke knyttet sammen med en avgrensning av tettbygde strøk, da disse grensene stadig må endres.

Tettstedsavgrensningen er ført videre uavhengig av grunnkretsinnndelingen. Retningslinjene for tettstedsavgrensningen følger i store trekk den som ble praktisert i 1960 og 1970. Hovedkriteriet ved avgrensningen av tettsted er at avstanden mellom husene i en husklynge ikke skal være over 50 meter, men det er tillatt skjønnsmessige avvik for områder som ikke kan eller skal bebygges som f.eks. lagerplasser, idrettsanlegg, parker o.l. Området må ha minst 200 bosatte på tellingstidspunktet.

Det er ikke stilt noe krav om at grensene for grunnkretsene skal falle sammen med grensene for kirkesogn, skole- eller valgkretser.

Opgaver over grunnkretser grupperes også til delområder (bydeler/bygdelag). Disse delområdene består vanligvis av 1 000-3 000 personer i spredtbygde strøk og 3 000-5 000 personer i tettbygde strøk. Et delområde kan f.eks. være et område som sogner til et lokalt sentrum i en kommune.

En oversikt som viser forholdet mellom grunnkretser i 1980 og tellingskretser i 1970, er vist i vedlegg 1.

Kart som viser omfanget av grunnkretsene og tettstedsavgrensningene som det blir gitt resultater for i dette heftet, er vist i vedleggene 2 og 3.

For en nærmere orientering om grunnkretsene mv. vises til heftene "Grunnkretser og tettsteder. Dokumentasjon 1980".

## 4. BRUK AV TABELLENE

Dette heftet inneholder tabeller for den enkelte kommune. Tabellene i kommuneheftene er inndelt i seks hovedgrupper.

Tabellene 1-3 gir resultater for enkelte demografiske kjennetegn.

Tabellene 4-10 gir hovedresultater for utdanning, yrke, næring, arbeidstid mv. Tabellene 4-7 refererer seg til de siste 12 månedene før tellingstidspunktet. Tabellene 8-10 gir oppgaver for kjennemerker som knytter seg til siste uka før tellingstidspunktet.

Tabellene 11-18 gir resultater for boligdelen av tellingen.

Tabellene 19-21 gir resultater for familier og privathusholdninger.

Tabellene 22-24 gir hovedresultater for befolkning, yrkesaktivitet og boliger på grunnkrets.

## 5. MERKNADER TIL TABELLENE

Tabell 1:

I tabell 1 har en generelt tatt sikte på å gi tall tilbake til 1801 etter kommuneinndelingen i 1980.

TABELL 1. FOLKEMENGDEN VED FOLKETELLINGENE 1801 - 1980

ÅR	FOLKE- MENGDE	ÅR	FOLKE- MENGDE	ÅR	FOLKE- MENGDE	ÅR	FOLKE- MENGDE	ÅR	FOLKE- MENGDE	ÅR	FOLKE- MENGDE
1801 ..	1356	1835 ..	1814	1865 ..	2546	1900 ..	4060	1930 ..	5716	1960 ..	7887
1815 ..	1373	1845 ..	1982	1875 ..	2832	1910 ..	4570	1946 ..	5923	1970 ..	10548
1825 ..	1682	1855 ..	2079	1890 ..	3462	1920 ..	5514	1950 ..	6703	1980 ..	12883

TABELL 2. FOLKEMENGDEN ETTER KJØNN, EKTESKAPELIG STATUS OG ALDER. 1/11 1980

ALDER	I ALT	MENN					KVINNER				
		I ALT	UGIFTE	GIFTE	SEPARERTE ENKEMENN OG SKILTE	I ALT	UGIFTE	GIFTE	ENKER	SEPARERTE OG SKILTE	
I ALT .....	12883	6569	3053	3168	132	216	6314	2497	3169	462	186
0- 6 ÅR .	1221	627	627	-	-	-	594	594	-	-	-
7-15 " .	2307	1173	1173	-	-	-	1134	1134	-	-	-
16-19 " .	822	450	450	-	-	-	372	363	9	-	-
20-24 " .	779	409	343	65	-	1	370	209	152	-	9
25-29 " .	868	438	141	282	-	15	430	69	338	1	22
30-39 " .	2324	1139	99	967	4	69	1185	34	1082	4	65
40-49 " .	1581	837	42	739	8	48	744	14	668	20	42
50-59 " .	1226	652	66	525	16	45	574	13	476	60	25
60-66 " .	744	388	37	315	15	21	356	18	252	68	18
67-69 " .	222	108	12	76	15	5	114	10	68	36	-
70-79 " .	539	262	50	165	39	8	277	21	100	152	4
80 ÅR OG OVER .....	250	86	13	34	35	4	164	18	24	121	1

TABELL 3. FOLKEMENGDEN ETTER TROSSAMFUNN/VIKTIGSTE KILDE TIL LIVSOPPHOLD, KJØNN OG ALDER. 1/11 1980

KJØNN OG ALDER	I ALT	TROSSAMFUNN				VIKTIGSTE KILDE TIL LIVSOPPHOLD					
		DEN NORSKE KIRKE	TROS- SAMFUNN UTENFOR DEN NORSKE KIRKE	IKKE TIL- SLUTTET NOE TROS- SAMFUNN	UOPP- GITT TROS- SAMFUNN	INNTEKT AV EGET ELLER ANDRE PERSONERS ARBEID	PENSJON/ TRYGD	STIPEND, LÅN, FORMUE E.L.	VERNE- PLIKTS-/ SIVIL- TJENESTE	UOPPGITT KILDE TIL LIVSOPP- HOLD	
I ALT .....	12883	10937	643	533	770	10517	1555	161	62	588	
MENN .....	6569	5567	274	310	418	5467	710	85	62	245	
0- 6 ÅR	627	490	22	19	96	626	1	-	-	-	
7-15 "	1173	947	35	29	162	1172	1	-	-	-	
16-19 "	450	408	15	15	12	392	8	9	6	35	
20-24 "	409	349	20	26	14	283	3	44	54	25	
25-29 "	438	366	15	44	13	396	9	23	1	9	
30-39 "	1139	960	53	85	41	1080	19	3	1	36	
40-49 "	837	718	40	50	29	775	27	-	-	35	
50-59 "	652	585	27	22	18	526	76	1	-	49	
60-66 "	388	347	14	12	15	195	148	3	-	42	
67-69 "	108	99	4	2	3	18	86	-	-	4	
70-79 "	262	223	22	6	11	4	250	2	-	6	
80 ÅR OG OVER ...	86	75	7	-	4	-	82	-	-	4	
KVINNER ..	6314	5370	369	223	352	5050	845	76	-	343	
0- 6 ÅR	594	461	32	20	81	593	1	-	-	-	
7-15 "	1134	921	43	27	143	1134	-	-	-	-	
16-19 "	372	341	15	6	10	315	5	8	-	44	
20-24 "	370	320	15	24	11	294	16	42	-	18	
25-29 "	430	360	27	34	9	380	11	13	-	26	
30-39 "	1185	1033	67	52	33	1102	27	5	-	51	
40-49 "	744	663	45	19	17	661	40	-	-	43	
50-59 "	574	502	36	21	15	398	93	1	-	82	
60-66 "	356	320	21	6	9	159	140	1	-	56	
67-69 "	114	91	13	5	5	10	99	1	-	4	
70-79 "	277	224	34	6	13	4	256	3	-	14	
80 ÅR OG OVER ...	164	134	21	3	6	-	157	2	-	5	

TABELL 4. PERSONER 16-66 ÅR ETTER YRKESAKTIVITET, ARBEIDSTID, KJØNN OG HØYESTE UTDANNING. 1/11 79 - 31/10 80

KJØNN OG HØYESTE UTDANNING	IKKE YRKESAKTIVE				YRKESAKTIVE						
	I ALT	AV DETTE GIFTET			100-499 TIMER		500-999 TIMER		1 000 TIMER OG OVER		UOPP- GITT ARB.- TID
		I ALT	I ALT	I ALT	I ALT	AV DETTE GIFTE	I ALT	AV DETTE GIFTE	I ALT	AV DETTE GIFTE	
I ALT .....	8344	1704	1171	6640	958	483	757	525	4613	3501	312
MENN I ALT .....	4313	415	169	3898	299	69	194	59	3231	2485	174
BARNESKOLENIVÅ, 1-6 ÅR .....	2	:	:	:	:	:	:	:	:	:	:
UNGDOMSSKOLENIVÅ, 7-9 ÅR, I ALT ..	1929	299	137	1630	158	32	76	22	1297	982	99
FOLKESKOLEUTDANNING .....	784	187	112	597	22	15	19	11	498	416	58
9-ÅRIG UNGDOMSSKOLE .....	457	75	3	382	120	3	44	3	209	68	9
UNGDOMSSKOLENIVÅ ELLERS .....	688	37	22	651	16	14	13	8	590	498	32
GYMNASNIVÅ I, 10 ÅR, I ALT .....	800	46	9	754	65	11	40	10	613	416	36
ALLMENT FAGFELT .....	273	14	2	259	8	2	7	5	228	177	16
INDUSTRI, HÅNDVERK OG TEKNIKK ..	276	15	2	261	35	7	23	4	192	90	11
SAMFERDSEL .....	42	3	1	39	3	-	2	-	32	28	2
HELSEVERN .....	3	-	-	3	-	-	-	-	3	2	-
JORDBRUK, SKOGBRUK OG FISKE ...	56	1	-	55	1	-	-	-	53	43	1
TJENESTEYTING OG FORSVAR .....	67	5	3	62	4	2	3	-	51	40	4
GYMNASNIVÅ I ELLERS .....	83	8	1	75	14	-	5	1	54	36	2
GYMNASNIVÅ II, 11-12 ÅR, I ALT ..	773	32	12	741	40	11	56	16	624	475	21
ALLMENT FAGFELT .....	219	15	4	204	22	5	24	3	154	115	4
ADMINISTRASJON OG ØKONOMI .....	101	1	-	100	4	2	6	-	88	68	2
INDUSTRI, HÅNDVERK OG TEKNIKK ..	317	12	5	305	10	4	18	8	266	191	11
SAMFERDSEL .....	41	2	1	39	-	-	2	1	36	32	1
HELSEVERN .....	1	:	:	:	:	:	:	:	:	:	:
JORDBRUK, SKOGBRUK OG FISKE ...	18	-	-	18	2	-	3	1	12	9	1
TJENESTEYTING OG FORSVAR .....	59	-	-	59	1	-	3	3	53	45	2
GYMNASNIVÅ II ELLERS .....	17	:	:	15	:	:	:	:	14	:	:
UNIVERSITETS- OG HØGSKOLENIVÅ I, 13-14 ÅR I ALT .....	398	11	4	387	23	5	12	7	345	308	7
UNDERVISNING .....	28	1	1	27	1	1	4	3	21	19	1
ADMINISTRASJON, ØKONOMI, SAMFUNNSVITENSKAP OG JUS .....	62	2	1	60	5	-	3	1	50	46	2
NATURVITENSKAP OG TEKNIKK .....	249	2	-	247	9	4	2	1	233	213	3
HELSEVERN .....	5	-	-	5	-	-	-	-	5	4	-
UNIV.- OG HØGSKOLENIVÅ I ELLERS UNIV.- OG HØGSKOLENIVÅ II, III OG FORSKERNIVÅ, OVER 14 ÅR, I ALT ..	54	6	2	48	8	-	3	2	36	26	1
UNDERVISNING .....	332	4	2	328	10	9	8	3	302	272	8
ADMINISTRASJON, ØKONOMI, SAMFUNNSVITENSKAP OG JUS .....	45	1	1	44	3	2	3	1	37	31	1
NATURVITENSKAP OG TEKNIKK .....	70	1	1	69	1	1	-	-	68	64	-
UNIV.- OG HØGSKOLENIVÅ II, III OG FORSKERNIVÅ ELLERS .....	144	2	-	142	2	2	2	1	133	120	5
UOPPGITT, INGEN UTDANNING OG UTDANNING PÅ FØRSKOLENIVÅ .....	73	-	-	73	4	4	3	1	64	57	2
79	23	5	56	3	1	1	1	50	32	2	
KVINNER I ALT .....	4031	1289	1002	2742	659	414	563	466	1382	1016	138
BARNESKOLENIVÅ, 1-6 ÅR .....	1	:	:	:	:	:	:	:	:	:	:
UNGDOMSSKOLENIVÅ, 7-9 ÅR, I ALT ..	2114	802	605	1312	338	208	286	241	606	459	82
FOLKESKOLEUTDANNING .....	783	388	312	395	86	76	85	74	193	164	31
9-ÅRIG UNGDOMSSKOLE .....	381	127	45	254	132	23	25	13	83	27	14
UNGDOMSSKOLENIVÅ ELLERS .....	950	287	248	663	120	109	176	154	330	268	37
GYMNASNIVÅ I, 10 ÅR, I ALT .....	936	280	231	656	144	101	136	120	354	237	22
ALLMENT FAGFELT .....	512	182	168	330	70	67	69	68	181	150	10
INDUSTRI, HÅNDVERK OG TEKNIKK ..	37	10	8	27	:	:	:	:	15	:	:
SAMFERDSEL .....	38	8	8	30	3	3	14	14	12	10	1
HELSEVERN .....	74	15	15	59	10	8	13	13	32	23	4
JORDBRUK, SKOGBRUK OG FISKE ...	2	:	:	:	:	:	:	:	:	:	:
TJENESTEYTING OG FORSVAR .....	96	28	14	68	23	5	7	2	35	13	3
GYMNASNIVÅ I ELLERS .....	177	36	17	141	32	15	27	19	78	36	4
GYMNASNIVÅ II, 11-12 ÅR, I ALT ..	467	102	86	365	91	47	72	51	189	133	13
ALLMENT FAGFELT .....	237	56	50	181	56	22	34	22	89	65	2
ADMINISTRASJON OG ØKONOMI .....	53	7	6	46	11	4	5	1	26	14	4
INDUSTRI, HÅNDVERK OG TEKNIKK ..	26	9	6	17	2	1	4	3	10	3	1
SAMFERDSEL .....	5	2	2	3	-	-	-	-	3	2	-
HELSEVERN .....	83	13	10	70	11	11	20	19	37	35	2
JORDBRUK, SKOGBRUK OG FISKE ...	3	-	-	3	-	-	1	-	2	-	-
TJENESTEYTING OG FOKRSVAR .....	34	9	8	25	5	5	6	5	12	8	2
GYMNASNIVÅ II ELLERS .....	26	6	4	20	6	4	2	1	10	6	2
UNIVERSITETS- OG HØGSKOLENIVÅ I, 13-14 ÅR, I ALT .....	306	60	48	246	48	29	49	39	137	110	12
UNDERVISNING .....	82	19	16	63	13	11	17	16	32	29	1
ADMINISTRASJON, ØKONOMI, SAMFUNNSVITENSKAP OG JUS .....	101	23	19	78	14	8	11	6	48	41	5
NATURVITENSKAP OG TEKNIKK .....	18	3	2	15	1	1	2	2	11	9	1
HELSEVERN .....	52	7	7	45	5	4	10	10	29	19	1
UNIV.- OG HØGSKOLENIVÅ I ELLERS UNIV.- OG HØGSKOLENIVÅ II, III OG FORSKERNIVÅ, OVER 14 ÅR, I ALT ..	53	8	4	45	15	5	9	5	17	12	4
UNDERVISNING .....	135	13	10	122	22	16	13	9	80	65	7
ADMINISTRASJON, ØKONOMI, SAMFUNNSVITENSKAP OG JUS .....	84	7	6	77	16	12	11	7	43	34	7
NATURVITENSKAP OG TEKNIKK .....	8	1	1	7	-	-	1	1	6	5	-
UNIV.- OG HØGSKOLENIVÅ II, III OG FORSKERNIVÅ ELLERS .....	8	1	-	7	1	1	-	-	6	6	-
UOPPGITT, INGEN UTDANNING OG UTDANNING PÅ FØRSKOLENIVÅ .....	35	4	3	31	5	3	1	1	25	20	-
72	31	21	41	16	13	7	6	16	12	2	

TABELL 5. PERSONER 16 ÅR OG OVER, ETTER YRKESAKTIVITET, ARBEIDSTID, KJØNN OG ALDER. 1/11 79 - 31/10 80

KJØNN OG ALDER	I ALT	IKKE YRKES- AKTIVE	YRKESAKTIVE						PRO- SENT YRKES- AKTIVE
			I ALT	ARBEIDSTID. TIMER					
				100- 499	500- 999	1 000- 1 299	1 300 OG OVER	UOPP- GITT	
I ALT .....	9355	2627	6728	976	774	546	4105	327	71,9
MENN I ALT .....	4769	811	3958	310	207	171	3086	184	83,0
16-19 ÅR .....	450	91	359	166	81	19	85	8	79,8
AV DETTE GIFTE .....	-	-	-	-	-	-	-	-	-
20-24 ÅR .....	409	30	379	46	38	34	251	10	92,7
AV DETTE GIFTE .....	65	4	61	5	9	2	44	1	93,8
25-29 ÅR .....	438	18	420	21	14	16	351	18	95,9
AV DETTE GIFTE .....	282	3	279	11	6	9	244	9	98,9
30-39 ÅR .....	1139	25	1114	19	23	27	990	55	97,8
AV DETTE GIFTE .....	967	12	955	15	16	18	868	38	98,8
40-49 ÅR .....	837	37	800	18	16	28	706	32	95,6
AV DETTE GIFTE .....	739	17	722	15	15	26	642	24	97,7
50-59 ÅR .....	652	73	579	13	14	21	498	33	88,8
AV DETTE GIFTE .....	525	33	492	10	8	19	430	25	93,7
60-66 ÅR .....	388	141	247	16	8	19	186	18	63,7
67-69 ÅR .....	108	77	31	5	6	4	12	4	28,7
70 ÅR OG OVER .....	348	319	29	6	7	3	7	6	8,3
KVINNER I ALT .....	4586	1816	2770	666	567	375	1019	143	60,4
16-19 ÅR .....	372	108	264	167	31	12	41	13	71,0
AV DETTE GIFTE .....	9	4	5	1	1	-	3	-	55,6
20-24 ÅR .....	370	60	310	70	44	32	152	12	83,8
AV DETTE GIFTE .....	152	33	119	24	18	16	57	4	78,3
25-29 ÅR .....	430	145	285	72	39	29	132	13	66,3
AV DETTE GIFTE .....	338	123	215	63	35	22	89	6	63,6
30-39 ÅR .....	1185	348	837	165	206	137	295	34	70,6
AV DETTE GIFTE .....	1082	332	750	162	196	124	246	22	69,3
40-49 ÅR .....	744	180	564	97	133	92	212	30	75,8
AV DETTE GIFTE .....	668	168	500	88	127	86	176	23	74,9
50-59 ÅR .....	574	227	347	63	78	58	128	20	60,5
AV DETTE GIFTE .....	476	186	290	58	68	52	100	12	60,9
60-66 ÅR .....	356	221	135	25	32	12	50	16	37,9
67-69 ÅR .....	114	96	18	5	3	1	7	2	15,8
70 ÅR OG OVER .....	441	431	10	2	1	2	2	3	2,3

TABELL 6. YRKESAKTIVE 16 ÅR OG OVER, ETTER ALDER OG NÆRING. 1/11 79 - 31/10 80

NÆRING	I ALT	ALDER. ÅR										PROSENT AV DE YRKES- AKTIVE
		70 OG										
		16-19	20-24	25-29	30-39	40-49	50-59	60-66	67-69	OVER		
I ALT .....	6728	623	689	705	1951	1364	926	382	49	39	100,0	
JORDBRUK .....	181	28	5	13	19	33	33	24	12	14	2,7	
SKOGBRUK .....	14	1	1	1	5	1	4	1	-	-	0,2	
FISKE OG FANGST .....	9	1	-	-	4	1	1	2	-	-	0,1	
BERGVERKSDRIFT .....	9	-	1	2	2	2	2	-	-	-	0,1	
INDUSTRI I ALT .....	1755	165	135	165	452	337	334	149	12	6	26,1	
PRODUKSJON AV NÆRINGSMIDLER, DRIKKEVARER OG TOBAKKSVARER .....	92	23	9	13	15	16	10	5	1	-	-	
PRODUKSJON AV TEKSTILVARER, BEKLEDNINGSVARER, LÆR OG LÆRVARER ..	52	9	-	4	17	8	8	3	2	1	-	
PRODUKSJON AV TREVARER .....	55	14	5	4	11	5	7	7	-	2	-	
TREFOREDLING, GRAFISK PRODUKSJON OG FORLAGSVIRKSOMHET .....	244	40	22	22	58	47	36	16	2	1	-	
PROD. AV KJEMISKE PROD., MINERAL- OLJE-, KULL-, GUMMI- OG PLASTPROD. .	146	8	13	10	39	25	29	19	3	-	-	
PRODUKSJON AV MINERALSKE PRODUKTER .	589	24	33	59	143	105	161	62	2	-	-	
PRODUKSJON AV METALLER .....	15	2	2	2	4	3	1	1	-	-	-	
PRODUKSJON AV VERKSTEDPRODUKTER .....	536	44	51	50	159	122	77	30	1	2	-	
INDUSTRIPRODUKSJON ELLERS .....	26	1	-	1	6	6	5	6	1	-	-	
KRAFT- OG VANNFORSYNING .....	40	3	4	4	12	7	6	4	-	-	0,6	
BYGGE- OG ANLEGGSVIRKSOMHET .....	514	63	54	59	130	95	71	40	1	1	7,6	
VAREHANDEL .....	996	121	97	97	292	228	107	37	8	9	14,8	
HOTELL- OG RESTAURANTDRIFT .....	85	27	8	9	22	13	4	2	-	-	1,3	
LANDTRANSPORT .....	165	6	18	22	40	32	38	8	-	1	2,5	
SJØTRANSPORT .....	111	6	8	21	42	21	11	2	-	-	1,6	
TRANSPORT ELLERS, LAGRING, POST OG TELEKOMMUNIKASJONER .....	335	28	42	37	89	98	32	9	-	-	5,0	
BANK- OG FINANSIERINGSVIRKSOMHET .....	157	20	34	19	52	18	10	2	1	1	2,3	
FORSIKRINGSVIRKSOMHET, EIENDOMSDRIFT OG FORRETN.MESSIG TJENESTEYTING .....	342	16	38	39	152	65	27	4	1	-	5,1	
OFFENTLIG ADMINISTRASJON, FORSVAR, POLITI OG RETTSVESEN .....	429	29	108	29	108	75	55	20	5	-	6,4	
RENDSASJON OG REINGJØRING .....	59	6	7	6	17	15	6	2	-	-	0,9	
UNDERVISNING OG FORSKNINGSVIRKSOMHET .	430	9	18	48	167	105	62	19	1	1	6,4	
HELSE- OG ANDRE SOSIALTJENESTER .....	810	64	72	97	252	167	102	48	7	1	12,0	
KULTURELL TJ.YTING, UNDERH. OG SPORT .	82	7	3	7	35	23	5	2	-	-	1,2	
PERSONLIG TJENESTEYTING .....	151	16	28	25	47	17	9	4	1	4	2,2	
UOPPGITT NÆRING .....	54	7	8	5	12	11	7	3	-	1	0,8	

TABELL 7. YRKESAKTIVE 16 ÅR OG OVER, ETTER KJØNN, ARBEIDSTID OG NÆRING/YRKESFELT. 1/11 79 - 31/10 80

	MENN						KVINNER				
	I ALT	I ALT	100- 499 TIMER	500- 999 TIMER	1 000 TIMER OG OVER	UOPP- GITT ARB.- TID	I ALT	100- 499 TIMER	500- 999 TIMER	1 000 TIMER OG OVER	UOPP- GITT ARB.- TID
I ALT .....	6728	3958	310	207	3257	184	2770	666	567	1394	143
<b>NÆRING</b>											
JORDBRUK .....	181	117	19	10	79	9	64	20	10	28	6
SKOGBRUK .....	14	12	3	1	7	1	2	:	:	:	:
FISKE OG FANGST .....	9	9	1	-	6	2	-	-	-	-	-
BERGVERKSDRIFT .....	9	9	1	1	5	2	-	-	-	-	-
INDUSTRI I ALT .....	1755	1327	115	64	1084	64	428	77	90	239	22
PRODUKSJON AV NÆRINGS- DRIKKEVARER OG TOBAKKSVARER .....	92	57	13	5	37	2	35	11	13	9	2
PRODUKSJON AV TEKSTILVARER, BE- KLEDNINGSVARER, LÆR OG LÆRVARER ..	52	22	2	2	16	2	30	2	12	14	2
PRODUKSJON AV TREVARER .....	55	48	6	3	36	3	7	3	1	2	1
TREFOREDLING, GRAFISK PRODUKSJON OG FORLAGSVIRKSOMHET .....	244	164	29	9	116	10	80	20	9	47	4
PRODUKSJON AV KJEMISKE PRODUKTER, MINERALOLJE-, KULL-, GUMMI- OG PLASTPRODUKTER .....	146	102	6	6	86	4	44	6	8	28	2
PRODUKSJON AV MINERALSKJE PRODUKTER .....	589	478	36	19	397	26	111	18	30	59	4
PRODUKSJON AV METALLER .....	15	12	-	2	10	-	3	2	1	-	-
PRODUKSJON AV VERKSTEDPRODUKTER ..	536	425	22	18	369	16	111	15	13	76	7
INDUSTRIPRODUKSJON ELLERS .....	26	19	1	-	17	1	7	-	3	4	-
KRAFT- OG VANNFORSYNING .....	40	29	1	-	27	1	11	:	:	:	:
BYGGE- OG ANLEGGSVIRKSOMHET .....	514	472	35	30	386	21	42	13	12	15	2
VAREHANDEL .....	996	492	39	25	406	22	504	120	91	256	37
HOTELL- OG RESTAURANTDRIFT .....	85	32	3	2	24	3	53	23	13	16	1
LANDTRANSPORT .....	165	147	6	8	126	7	18	4	1	11	2
SJØTRANSPORT .....	111	89	6	5	69	9	22	1	4	14	3
TRANSPORT ELLERS, LAGRING, POST OG TELEKOMMUNIKASJONER .....	335	213	13	6	185	9	122	20	20	76	6
BANK- OG FINANSIERINGSVIRKSOMHET ..	157	73	3	4	65	1	84	13	17	50	4
FORSIKRINGSVIRKSOMHET, EIENDOMS- DRIFT OG FORRETNINGSMESSIG TJENESTEYTING .....	342	208	7	8	188	5	134	35	19	76	4
OFFENTLIG ADMINISTRASJON, FORSVAR, POLITI OG RETTSVESEN .....	429	283	19	20	236	8	146	18	33	90	5
RENOVASJON OG REINGJØRING .....	59	19	2	3	14	-	40	14	9	14	3
UNDERVISNING OG FORSKNINGS- VIRKSOMHET .....	430	165	14	8	138	5	265	62	56	133	14
HELSE- OG ANDRE SOSIALTJENESTER ..	810	94	11	5	71	7	716	202	168	320	26
KULTURELL TJENESTEYTING, UNDERHOL- NING OG SPORT .....	82	50	4	1	43	2	32	10	6	12	4
PERSONLIG TJENESTEYTING .....	151	85	4	3	74	4	66	20	13	30	3
UOPPGITT NÆRING .....	54	33	4	3	24	2	21	9	3	8	1
<b>YRKESFELT</b>											
TEKNISK, VITENSKAPELIG, HUMANIS- TISK OG KUNSTNERISK ARBEID .....	1428	739	39	18	666	16	689	141	157	368	23
ADMINISTRASJONS- OG FORVALTNINGS- ARBEID, BEDRIFTS- OG ORGANISASJONS- LEDELSE I ALT .....	363	312	4	5	299	4	51	3	5	41	2
OFFENTLIG ADMINISTRASJONS- OG FORVALTNINGSARBEID .....	81	61	-	1	59	1	20	-	3	17	-
BEDRIFTS- OG ORGANISASJONSLEDELSE	282	251	4	4	240	3	31	3	2	24	2
KONTORARBEID .....	769	146	7	3	132	4	623	101	115	389	18
HANDELSARBEID .....	592	279	14	11	249	5	313	82	65	150	16
JORDBRUKS-, SKOGBRUKS- OG FISKEARBEID .....	199	151	28	14	102	7	48	15	9	19	5
GRUVE- OG SPRENGNINGSARBEID M.M. ..	15	15	-	2	11	2	-	-	-	-	-
TRANSPORT OG KOMMUNIKASJONSARBEID .	475	372	27	26	297	22	103	24	24	49	6
INDUSTRI-, BYGGE- OG ANLEGG- ARBEID I ALT .....	1666	1459	122	90	1184	63	207	32	32	132	11
JERN- OG METALLVAREARBEID .....	415	398	16	22	344	16	17	-	2	15	-
ELEKTROARBEID .....	205	175	6	5	159	5	30	2	3	23	2
TREARBEID .....	188	186	14	12	150	10	2	:	:	:	:
NÆRINGSMIDDELARBEID .....	28	18	4	1	12	1	10	2	1	7	-
MASKIN- OG MOTORDRIFT .....	98	93	9	5	73	6	5	:	:	:	:
LASTE-, LOSSE- OG LAGERARBEID ...	131	118	23	14	77	4	13	5	-	7	1
INDUSTRI-, BYGGE- OG ANLEGG SARBEID ELLERS .....	601	471	50	31	369	21	130	21	25	76	8
SERVICEARBEID .....	780	180	22	12	138	8	600	221	144	206	29
MILITÆRT ARBEID, UOPPGITT ELLER IKKE IDENTIFISERBART YRKE .....	441	305	47	26	179	53	136	47	16	40	33

TABELL 8. YRKESAKTIVE 16 ÅR OG OVER I ARBEID I UKA 25/10 - 31/10 1980, ETTER KJØNN, ARBEIDSTID I UKA OG NÆRING/YRKESFELT

	I ALT	MENN					KVINNER				
		I ALT	1-19 TIMER	20-29 TIMER	30 TIMER OG OVER	UOPP- GITT	I ALT	1-19 TIMER	20-29 TIMER	30 TIMER OG OVER	UOPP- GITT
I ALT .....	5720	3506	108	111	3162	125	2214	549	501	1091	73
<b>NÆRING</b>											
JORDBUK .....	123	84	7	11	63	3	39	10	1	27	1
SKOGBRUK .....	11	11	-	1	8	2	-	-	-	-	-
FISKE OG FANGST .....	5	5	-	-	2	3	-	-	-	-	-
BERGVERKSDRIFT .....	5	5	1	-	3	1	-	-	-	-	-
INDUSTRI I ALT .....	1502	1152	33	19	1068	32	350	65	69	204	12
PRODUKSJON AV NÆRINGS- MIDLER, DRIKKEVARER OG TOBAKKSVARER .....	71	43	2	-	40	1	28	7	10	10	1
PRODUKSJON AV TEKSTIL- VARER, BEKLEDNINGS- VARER, LÆR OG LÆR- VARER .....	47	20	1	2	17	-	27	5	4	16	2
PRODUKSJON AV TREVARER .....	45	41	4	1	35	1	4	:	:	:	:
TREFØREDLING, GRAFISK PRODUKSJON OG FØR- LAGSVIRKSOMHET .....	197	132	10	2	118	2	65	16	12	37	-
PRODUKSJON AV KJEMISKE PRODUKTER, MINERALOLJE-, KULL-, GUMMI- OG PLAST- PRODUKTER .....	124	86	3	-	80	3	38	4	7	26	1
PRODUKSJON AV MINERALSKE PRODUKTER .....	500	409	6	9	381	13	91	22	21	46	2
PRODUKSJON AV METALLER .....	13	11	-	-	11	-	2	:	:	:	:
PRODUKSJON AV VERKSTED- PRODUKTER .....	483	394	6	5	371	12	89	8	13	62	6
INDUSTRIPRODUKSJON ELLERS .....	22	16	1	-	15	-	6	1	-	5	-
KRAFT- OG VANNFORSYNING .....	34	26	1	-	25	-	8	2	-	6	-
BYGGE- OG ANLEGGSVIRKSOM- HET .....	458	429	11	11	384	23	29	8	12	9	-
VAREHANDEL .....	845	444	19	11	406	8	401	100	116	175	10
HOTELL- OG RESTAURANT- DRIFT .....	65	27	-	1	24	2	38	16	4	17	1
LANDTRANSPORT .....	146	134	2	5	120	7	12	1	1	8	2
SJØTRANSPORT .....	90	74	2	1	67	4	16	1	1	13	1
TRANSPORT ELLERS, LAGRING, POST OG TELEKOMMUNIKASJONER .....	296	193	9	21	157	6	103	19	22	60	2
BANK- OG FINANSIERINGS- VIRKSOMHET .....	142	70	2	-	63	5	72	11	8	50	3
FORSIKRINGSVIRKSOMHET, EIENDOMS-DRIFT OG FØR- RETNINGSMESSIG TJENESTE- TYTING .....	302	196	5	3	187	1	106	22	19	64	1
OFFENTLIG ADMINISTRASJON, FORSVAR, POLITI OG RETTS- VESEN .....	377	254	4	5	233	12	123	19	20	78	6
RENOVASJON OG REINGJØRING .....	47	16	1	-	15	-	31	7	14	6	4
UNDERVISNING OG FØRSK- NINGSVIRKSOMHET .....	377	155	6	16	128	5	222	52	74	86	10
HELSE- OG ANDRE SOSIALT- JENESTER .....	643	79	3	3	69	4	564	184	119	245	16
KULTURELL TJENESTETYING, UNDERHOLDNING OG SPORT .....	69	44	-	2	41	1	25	11	2	12	-
PERSONLIG TJENESTETYING .....	134	78	2	-	74	2	56	14	15	25	2
UOPPGITT NÆRING .....	49	30	-	1	25	4	19	7	4	6	2
<b>YRKESFELT</b>											
TEKNISK, VITENSKAPELIG, HUMANISTISK OG KUNSTNERISK ARBEID .....	1248	696	15	24	645	12	552	136	123	279	14
ADMINISTRASJONS- OG FOR- VALTNINGSARBEID, BEDRIFTS- OG ORGANISASJONSLEDELSE I ALT .....	354	304	5	4	290	5	50	6	4	40	-
OFFENTLIG ADMINISTRASJONS- OG FORVALTNINGSARBEID .....	80	60	1	1	58	-	20	2	-	18	-
BEDRIFTS- OG ORGANISASJONS- LEDELSE .....	274	244	4	3	232	5	30	4	4	22	-
KONTORARBEID .....	659	136	1	1	130	4	523	85	107	324	7
HANDELSARBEID .....	501	257	9	5	241	2	244	60	84	93	7
JORDBRUKS-, SKOGBRUKS- OG FISKEARBEID .....	139	111	8	11	85	7	28	8	1	19	-
GRUVE- OG SPRENGNINGS- ARBEID M.M. .....	13	13	2	-	9	2	-	-	-	-	-
TRANSPORT OG KOMMUNIKASJONS- ARBEID .....	412	325	17	26	266	16	87	23	19	42	3
INDUSTRI-, BYGGE- OG ANLEGG- ARBEID I ALT .....	1462	1289	36	29	1186	38	173	19	24	120	10
JERN- OG METALLVAREARBEID .....	388	373	5	5	357	6	15	-	-	15	-
ELEKTROARBEID .....	185	159	5	3	146	5	26	-	1	21	4
TREARBEID .....	170	169	4	5	152	8	1	:	:	:	:
NÆRINGSMIDDELARBEID .....	24	16	2	1	13	-	8	1	3	4	-
MASKIN- OG MOTORDRIFT .....	84	80	3	2	73	2	4	:	:	:	:
LASTE-, LOSSE- OG LAGER- ARBEID .....	107	95	6	1	86	2	12	2	1	9	-
INDUSTRI-, BYGGE- OG AN- LEGGARBEID ELLERS .....	504	397	11	12	359	15	107	16	19	67	5
SERVICEARBEID .....	635	154	9	5	131	9	481	192	130	135	24
MILITÆRT ARBEID, UOPPGITT ELLER IKKE IDENTIFISERBART YRKE .....	297	221	6	6	179	30	76	20	9	39	8



TABELL 9. YRKESAKTIVE 16 ÅR OG OVER MED FAST OPPMØTEPLASS PÅ ARBEID I UKA 25/10 - 31/10 1980, ETTER TALLET PÅ ARBEIDSREISER, REISETID OG YRKESFELT/OPPMØTEPLASS

I ALT	I ALT REI- STED IKKE	REIESTE 1 GANG			REIESTE 2-3 GANGER			REIESTE 4 GANGER ELLER FLERE			UOPP- GITT TALL PÅ REISER	
		REI- SE- TID UNDER 45 MIN	REI- SE- TID 45 MIN OG OVER	UOPP- GITT	REI- SE- TID UNDER 45 MIN	REI- SE- TID 45 MIN OG OVER	UOPP- GITT	REI- SE- TID UNDER 45 MIN	REI- SE- TID 45 MIN OG OVER	UOPP- GITT		
I ALT .....	5160	69	111	45	6	408	141	1	2702	1281	32	364
YRKESFELT												
TEKN., VITENSK., HUMANIS- TISK OG KUNSTN. ARBEID ...	1153	15	26	8	1	109	19	1	623	292	1	58
OFF. ADM. OG FORVALTN.- ARBEID .....	77	2	-	-	-	1	2	-	31	38	2	1
BEDRIFTS- OG ORG.LEDELSE .	232	4	2	1	-	5	2	-	107	98	2	11
KONTORARBEID .....	644	4	6	4	-	76	42	-	293	190	1	28
HANDELSARBEID .....	442	3	17	8	2	58	20	-	190	122	-	22
JORDBRUKS-, SKOGBRUKS- OG FISKEARBEID .....	128	1	3	1	-	2	-	-	58	9	7	47
GRUVE OG SPRENGNINGS- ARBEID M.M. ....	13	1	-	-	-	1	-	-	6	2	-	3
TRANSPORT OG KOMMUNIKA- SJONSARBEID .....	347	10	10	5	-	20	16	-	172	86	2	26
INDUSTRI-, BYGGE- OG ANLEGG SARBEID I ALT .....	1343	20	17	8	1	41	24	-	843	296	8	85
JERN- OG METALLV.ARBEID.	362	6	2	3	1	4	3	-	231	93	3	16
ELEKTROARBEID .....	161	1	4	1	-	2	2	-	100	41	-	10
TREARBEID .....	142	4	1	1	-	4	3	-	83	32	-	14
NÆRINGSMIDDELARBEID ...	24	-	3	-	-	3	1	-	10	6	-	1
MASKIN- OG MOTORDRIFT ..	76	2	1	-	-	3	-	-	57	7	-	6
LASTE-, LOSSE- OG LAGERARBEID .....	101	1	3	1	-	2	4	-	55	29	1	5
INDUSTRI-, BYGGE- OG ANLEGG SARBEID ELLERS ...	477	6	3	2	-	23	11	-	307	88	4	33
SERVICEARBEID .....	578	5	28	6	1	86	12	-	283	97	5	55
MILITÆRT ARBEID, UOPPGITT YRKE .....	203	4	2	4	1	9	4	-	96	51	4	28
OPPMØTEPLASS OG KJØNN												
INNEN BOSTEDSFYLKET .....	2536	16	80	6	3	274	20	-	1695	194	21	227
MENN .....	1356	11	23	3	-	43	6	-	1004	127	11	128
KVINNER .....	1180	5	57	3	3	231	14	-	691	67	10	99
I BOSTEDSKOMMUNEN .....	1797	9	66	1	2	205	7	-	1212	91	19	185
MENN .....	901	5	20	-	-	31	2	-	686	53	10	94
KVINNER .....	896	4	46	1	2	174	5	-	526	38	9	91
0602 DRAMMEN .....	463	4	8	4	-	58	11	-	291	64	1	22
MENN .....	257	4	1	2	-	10	2	-	178	43	1	16
KVINNER .....	206	-	7	2	-	48	9	-	113	21	-	6
0626 LIER .....	199	2	4	-	-	9	1	-	149	22	1	11
MENN .....	137	1	1	-	-	1	1	-	108	15	-	10
KVINNER .....	62	1	3	-	-	8	-	-	41	7	1	1
0628 HURUM .....	59	-	2	-	-	2	-	-	39	9	-	7
MENN .....	47	-	1	-	-	1	-	-	30	8	-	7
KVINNER .....	12	-	1	-	-	1	-	-	9	1	-	-
0604 KONGSBERG .....	6	-	-	-	1	-	-	-	2	2	-	1
MENN .....	4	-	-	-	-	-	-	-	1	2	-	1
KVINNER .....	2	-	-	-	1	-	-	-	1	-	-	-
0624 ØVRE EIKER .....	5	-	-	-	-	-	-	-	2	3	-	-
MENN .....	4	-	-	-	-	-	-	-	1	3	-	-
KVINNER .....	1	-	-	-	-	-	-	-	1	-	-	-
0605 RINGERIKE .....	2	1	-	-	-	-	-	-	-	1	-	-
MENN .....	2	1	-	-	-	-	-	-	-	1	-	-
KVINNER .....	-	-	-	-	-	-	-	-	-	-	-	-
ANDRE KOMMUNER I FYLKET.	5	-	-	1	-	-	1	-	-	2	-	1
MENN .....	4	-	-	1	-	-	1	-	-	2	-	-
KVINNER .....	1	-	-	-	-	-	-	-	-	-	-	1
UTENFOR FYLKET .....	2497	34	28	35	3	133	118	1	972	1074	8	91
MENN .....	1621	28	13	19	1	34	27	-	684	756	5	54
KVINNER .....	876	6	15	16	2	99	91	1	288	318	3	37
0301 OSLO .....	1201	11	1	18	-	10	86	-	181	845	4	45
MENN .....	811	10	-	5	-	3	16	-	140	609	3	25
KVINNER .....	390	1	1	13	-	7	70	-	41	236	1	20
0220 ASKER .....	651	3	17	1	2	82	8	1	440	70	1	26
MENN .....	347	-	5	1	-	13	1	-	282	33	-	12
KVINNER .....	304	3	12	-	2	69	7	1	158	37	1	14
0219 BÆRUM .....	601	6	10	7	-	41	24	-	351	144	3	15
MENN .....	424	5	8	4	-	18	10	-	262	102	2	13
KVINNER .....	177	1	2	3	-	23	14	-	89	42	1	2
0231 SKEDSMO .....	4	-	-	-	-	-	-	-	-	4	-	-
MENN .....	4	-	-	-	-	-	-	-	-	4	-	-
KVINNER .....	-	-	-	-	-	-	-	-	-	-	-	-
ANDRE STEDER UTENFOR FYLKET .....	40	14	-	9	1	-	-	-	-	11	-	5
MENN .....	35	13	-	9	1	-	-	-	-	8	-	4
KVINNER .....	5	1	-	-	-	-	-	-	-	3	-	1
UOPPGITT OPPMØTEPLASS .....	127	19	3	4	-	1	3	-	35	13	3	46

TABELL 10. YRKESAKTIVE 16 ÅR OG OVER MED FAST ARBEIDSREISE I UKA 25/10 - 31/10 1980, ETTER REISEMÅTE, OPPMØTEPlass, Tallet på arbeidsreiser og reisetid

	I ALT	ETT TRANSPORTMIDDEL						TO ELLER FLERE TRANSPORTMIDLER			UOPP- GITT TRANS- PORT- MIDDEL
		BIL	BUSS	TOG, TRIKK, T-BANE	SYKKEL, OVER BÅT 10 MIN GANGE	ANNET	BIL OG BUSS/TOG/ TRIKK/ T-BANE/ BÅT	BUSS OG TOG/ TRIKK/ T-BANE/ BÅT	ANDRE KOMBINA- SJONER		
I ALT .....	4727	2297	664	282	-	527	171	307	81	266	132
OPPMØTEPlass,											
Tallet på arbeidsreiser											
OG REISETID											
OPPMØTEPlass I BOSTEDS-											
KOMMUNEN .....	1603	633	153	4	-	458	151	38	2	65	99
REISTE 1 GANG .....	69	20	8	-	-	20	13	1	-	1	6
0-45 MIN .....	66	19	8	-	-	20	13	1	-	1	4
45 MIN OG OVER .....	1	1	-	-	-	-	-	-	-	-	-
UOPPGITT REISETID ...	2	-	-	-	-	-	-	-	-	-	2
REISTE 2-3 GANGER .....	212	76	28	-	-	64	14	8	1	10	11
0-14 MIN .....	124	48	13	-	-	36	14	3	-	3	7
15-29 " .....	68	20	13	-	-	25	-	4	-	4	2
30-44 " .....	13	5	-	-	-	2	-	1	1	2	2
45 MIN OG OVER .....	7	3	2	-	-	1	-	-	-	1	-
UOPPGITT REISETID ...	-	-	-	-	-	-	-	-	-	-	-
REISTE 4 GANGER ELLER FLERE .....	1322	537	117	4	-	374	124	29	1	54	82
0-14 MIN .....	747	296	24	1	-	213	117	13	-	19	64
15-29 " .....	389	180	55	1	-	117	5	8	-	19	4
30-44 " .....	76	25	24	-	-	17	-	3	-	6	1
45 MIN OG OVER .....	91	33	12	2	-	25	2	5	1	10	1
UOPPGITT REISETID ...	19	3	2	-	-	2	-	-	-	-	12
OPPMØTEPlass UTENFOR											
BOSTEDSKOMMUNEN .....	3063	1635	501	274	-	65	16	265	76	199	32
REISTE 1 GANG .....	87	36	23	5	-	3	1	4	4	8	3
0-45 MIN .....	42	22	12	2	-	3	-	1	1	1	-
45 MIN OG OVER .....	41	13	11	3	-	-	1	3	3	7	-
UOPPGITT REISETID ...	4	1	-	-	-	-	-	-	-	-	3
REISTE 2-3 GANGER .....	334	159	81	24	-	6	-	26	8	25	5
0-14 MIN .....	14	11	-	-	-	-	-	1	-	-	2
15-29 " .....	102	74	16	3	-	4	-	3	-	1	1
30-44 " .....	86	43	22	7	-	-	-	6	2	5	1
45 MIN OG OVER .....	131	31	43	14	-	2	-	16	6	19	-
UOPPGITT REISETID ...	1	-	-	-	-	-	-	-	-	-	1
REISTE 4 GANGER ELLER FLERE .....	2642	1440	397	245	-	56	15	235	64	166	24
0-14 MIN .....	175	121	7	-	-	23	9	6	-	2	7
15-29 " .....	605	491	41	11	-	22	3	21	2	9	5
30-44 " .....	675	443	108	47	-	4	2	36	5	26	4
45 MIN OG OVER .....	1177	380	238	187	-	7	1	171	57	129	7
UOPPGITT REISETID ...	10	5	3	-	-	-	-	1	-	-	1
UOPPGITT OPPMØTEPlass ...	61	29	10	4	-	4	4	4	3	2	1
KJØNN OG ALDER											
MENN .....	2790	1568	286	192	-	232	78	169	46	157	62
16-19 ÅR .....	184	63	49	14	-	18	13	11	5	8	3
20-24 " .....	224	134	33	15	-	10	5	11	-	14	2
25-29 " .....	319	193	24	20	-	27	10	20	5	15	5
30-39 " .....	857	523	63	55	-	59	16	71	11	46	13
40-49 " .....	584	349	46	41	-	36	16	37	9	37	13
50-59 " .....	446	216	53	37	-	59	15	16	11	25	14
60-66 " .....	156	81	17	10	-	18	3	3	4	11	9
67-69 " .....	10	5	1	-	-	1	-	-	-	1	2
70 ÅR OG OVER .....	10	4	-	-	-	4	-	-	1	-	1
KVINNER .....	1937	729	378	90	-	295	93	138	35	109	70
16-19 ÅR .....	119	12	46	11	-	14	7	7	9	10	3
20-24 " .....	207	73	60	23	-	9	9	15	5	13	-
25-29 " .....	197	99	21	11	-	27	9	17	5	4	4
30-39 " .....	635	306	73	20	-	93	29	54	5	36	19
40-49 " .....	434	159	90	19	-	72	21	27	6	23	17
50-59 " .....	243	58	60	4	-	56	12	14	4	19	16
60-66 " .....	87	18	25	2	-	21	5	4	1	3	8
67-69 " .....	10	3	3	-	-	2	-	-	-	1	1
70 ÅR OG OVER .....	5	1	-	-	-	1	1	-	-	-	2

TABELL 11. BOLIGER ETTER HUSTYPE OG TALLET PÅ ROM. BOSATTE ETTER TALLET PÅ ROM I BOLIGEN. 1/11 1980

TALLET PÅ ROM UTENOM KJØKKEN	BOLIGER						BOSATTE	
	I ALT	I VÅNINGSHUS I TILKN. TIL GÅRDSDRIFT OG I FRITTL. ENEBOLIGER	I ANDRE ENE- OG TOMANNS- BOLIGER OG SMÅHUS	I BLOKK, LEIE- GÅRD E.L.	I ANDRE BYGG	I UOPP- GITT HUS- TYPE	I ALT	PR. ROM
ALLE .....	4287	2784	1079	135	46	243	12703	0,7
I ROM .....	127	57	41	5	11	13	191	1,5
MED KJØKKEN								
6 KVM OG OVER .....	55	26	20	1	4	4	89	1,6
MED KJØKKEN								
UNDER 6 KVM .....	51	21	18	3	4	5	72	1,4
UTEN KJØKKEN .....	12	5	3	1	3	-	16	1,3
UOPPGITT .....	9	5	-	-	-	4	14	1,6
2 ROM .....	505	257	161	56	7	24	955	0,9
MED KJØKKEN								
6 KVM OG OVER .....	374	195	123	35	5	16	732	1,0
MED KJØKKEN								
UNDER 6 KVM .....	115	53	33	21	2	6	199	0,9
UTEN KJØKKEN .....	4	3	1	-	-	-	4	0,5
UOPPGITT .....	12	6	4	-	-	2	20	0,8
3 ROM .....	671	474	147	21	9	20	1606	0,8
4 " .....	1419	865	482	44	8	20	4562	0,8
5 " .....	716	547	156	3	3	7	2477	0,7
6 " .....	319	265	45	-	3	6	1223	0,6
7 " .....	162	129	28	1	2	2	621	0,5
8 ROM OG OVER .....	168	155	8	-	2	3	683	0,5
UOPPGITT .....	200	35	11	5	1	148	385	-

TABELL 12. BOLIGER ETTER HUSETS BYGGEÅR OG HUSTYPE/EIE-/LEIEFORM. BOSATTE OG ROM, ETTER HUSETS BYGGEÅR. 1/11 1980

	ALLE	HUSETS BYGGEÅR								UOPP- GITT
		1900 OG FØR	1901- 1920	1921- 1940	1941- 1945	1946- 1950	1951- 1960	1961- 1970	1971- 1980	
BOLIGER I ALT .....	4287	347	321	384	53	226	504	999	1230	223
HUSTYPE										
I VÅNINGSHUS .....	266	116	38	35	4	13	12	12	27	9
I FRITTLIGGENDE ENEBOLIG ..	2518	154	174	280	42	190	390	699	571	18
I REKKEHUS, TERR.HUS E.L. .	742	7	11	1	-	-	13	211	496	3
I HORIZONTALT DELT TOMANNSBOLIG .....	183	28	33	23	2	8	40	22	23	4
I ANNET BYGG UNDER 3 ETG. .	154	24	38	24	-	3	24	26	8	7
I BLOKK, LEIEGÅRD E.L. ....	135	5	11	4	-	-	1	20	88	6
I FORRETNINGSBYGG .....	38	4	7	5	3	8	6	2	2	1
I BYGG FOR FELLES- HUSHOLDNING .....	8	-	-	1	1	-	3	-	1	2
I UOPPGITT HUSTYPE .....	243	9	9	11	1	4	15	7	14	173
EIE-/LEIEFORHOLD TIL BOLIGEN										
EIES I ALT .....	3115	203	176	259	35	154	388	851	1026	23
PRIVAT .....	2938	198	171	250	33	148	369	773	977	19
GJENNOM BORETTSLAG E.L. .	177	5	5	9	2	6	19	78	49	4
LEIES I ALT .....	881	123	132	102	15	59	96	131	186	37
VED VANLIG LEIEKONTRAKT .	265	35	43	39	3	16	30	24	60	15
SOM TJENESTEBOLIG .....	284	35	54	19	5	7	19	44	82	19
FOR ET AVGRENSET TIDSRØM.	59	6	7	4	1	4	4	12	18	3
PÅ ANDRE VILKÅR .....	273	47	28	40	6	32	43	51	26	-
UOPPGITT .....	291	21	13	23	3	13	20	17	18	163
BOSATTE I ALT .....	12703	887	816	941	135	573	1369	3459	4137	386
BOSATTE PR. BOLIG .....	3,0	2,6	2,5	2,5	2,5	2,5	2,7	3,5	3,4	1,7
ROM I ALT .....	16934	1353	1173	1412	182	804	1888	4396	5492	233
ROM PR. BOLIG .....	4,1	4,0	3,7	3,8	3,7	3,6	3,8	4,4	4,5	2,9
BOSATTE PR. ROM .....	0,7	0,6	0,7	0,6	0,7	0,7	0,7	0,8	0,7	0,7

TABELL 13. BOLIGER ETTER VIKTIGSTE KILDE TIL OPPVARMING OG BYGGEÅR/INSTALLASJON AV PIPE. BOSATTE ETTER BOLIGENS VIKTIGSTE KILDE TIL OPPVARMING. 1/11 1980

	EN KILDE VIKTIGST						TO ELLER FLERE LIKEVERDIGE KILDER					UOPP- GITT OPP- VARM- INGS- KILDE
	ALLE	SEN- TRAL- VARME	ELEK- TRISKE OVNER E.L.	OVNER FOR FLY- TENDE BRENSSEL	OVNER FOR FAST BRENSSEL	EL. OVNER OG OVNER FOR FAST BRENSSEL	EL. OVNER OG OVNER FOR FLY- TENDE BRENSSEL	OVNER FOR FAST OG FLY- TENDE BRENSSEL	EL. OVNER OG OVNER FOR FAST OG FLY- TENDE BRENSSEL			
BOLIGER I ALT .....	4287	3096	373	1079	1237	407	1012	199	397	236	180	179
BYGGEÅR												
1900 OG FØR .....	347	245	13	38	90	104	96	27	18	33	18	6
1901 - 1920 .....	321	225	12	36	115	62	92	25	26	27	14	4
1921 - 1940 .....	384	272	25	56	131	60	109	27	22	37	23	3
1941 - 1945 .....	53	37	7	4	19	7	15	5	2	7	1	1
1946 - 1950 .....	226	159	19	31	81	28	62	8	23	18	13	5
1951 - 1960 .....	504	349	45	61	199	44	147	22	41	49	35	8
1961 - 1970 .....	999	753	128	206	378	41	238	21	135	38	44	8
1971 - 1980 .....	1230	983	115	623	199	46	239	60	124	24	31	8
UOPPGITT .....	223	73	9	24	25	15	14	4	6	3	1	136
PIPE												
MED PIPE .....	3833	2787	329	814	1237	407	1012	199	397	236	180	34
UTEN PIPE .....	307	300	42	258	-	-	-	-	-	-	-	7
UOPPGITT .....	147	9	2	7	-	-	-	-	-	-	-	138
BOSATTE I ALT .....	12703	9287	1199	3262	3759	1067	3080	591	1289	659	541	336
BOSATTE PR. BOLIG .....	3,0	3,0	3,2	3,0	3,0	2,6	3,0	3,0	3,2	2,8	3,0	1,9
ROM I ALT .....	16934	12485	1884	4144	4928	1528	4305	811	1754	932	807	145
ROM PR. BOLIG .....	4,1	4,1	5,1	3,9	4,1	3,8	4,3	4,1	4,4	4,1	4,5	3,6
BOSATTE PR. ROM .....	0,7	0,7	0,6	0,8	0,8	0,7	0,7	0,7	0,7	0,7	0,7	0,7

TABELL 14. BOLIGER ETTER SANITÆRUTSTYR OG TALLET PÅ ROM. BOSATTE ETTER BOLIGENS SANITÆRUTSTYR. 1/11 1980

TALLET PÅ UTENOM KJØKKEN	MED BAD						UTEN BAD					UOPP- GITT OM BAD
	ALLE	ALLE	WC I BOLI- GEN	WC UTENFOR BOLI- GEN	ANNET AV- TREDE	UOPP- GITT AV- TREDE	ALLE	WC I BOLI- GEN	WC UTENFOR BOLI- GEN	ANNET AV- TREDE	UOPP- GITT AV- TREDE	
BOLIGER I ALT .....	4287	3560	3386	33	103	38	546	102	76	353	15	181
1 ROM .....	127	51	45	2	3	1	72	18	20	33	1	4
MED KJØKKEN												
6 KVM OG ØVER	55	19	14	2	3	-	34	10	8	16	-	2
MED KJØKKEN												
UNDER 6 KVM	51	27	27	-	-	-	24	6	5	13	-	-
UTEN KJØKKEN	12	2	2	-	-	-	10	2	5	3	-	-
UOPPGITT	9	3	2	-	-	1	4	-	2	1	1	2
2 ROM .....	505	311	272	14	22	3	188	40	37	105	6	6
MED KJØKKEN												
6 KVM OG ØVER	374	225	193	13	18	1	146	31	28	86	1	3
MED KJØKKEN												
UNDER 6 KVM	115	81	75	1	4	1	32	9	4	17	2	2
UTEN KJØKKEN	4	-	-	-	-	-	4	-	3	1	-	-
UOPPGITT	12	5	4	-	-	1	6	-	2	1	3	1
3 ROM .....	671	520	483	7	25	5	141	24	14	101	2	10
" .....	1419	1322	1279	3	28	12	86	7	3	74	2	11
" .....	716	684	661	4	12	7	30	4	-	23	3	2
" .....	319	303	295	1	6	1	11	3	-	8	-	5
" .....	162	158	157	-	1	-	3	-	-	3	-	1
" .....	168	165	157	1	4	3	2	1	-	1	-	1
8 ROM OG ØVER	200	46	37	1	2	6	13	5	2	5	1	141
UOPPGITT												
BOSATTE I ALT .....	12703	11263	10779	87	286	111	1115	193	139	755	28	325
BOSATTE PR. BOLIG .....	3,0	3,2	3,2	2,6	2,8	2,9	2,0	1,9	1,8	2,1	1,9	1,8
BOSATTE PR. ROM .....	0,7	0,7	0,7	0,9	0,8	0,7	0,7	0,7	0,9	0,7	0,6	0,6
ROM PR. BOLIG .....	4,1	4,4	4,4	3,1	3,7	4,3	2,8	2,5	2,0	3,0	3,0	3,7

TABELL 15. BOLIGER, ROM OG BOSATTE, ETTER HUSTYPE. 1/11 1980

	ALLE	VÅ- NINGS- HUS I TILKN. TIL GÅRDS- DRIFT	FRITT- LIGG- ENDE ENE- BOLIG	REKKEHUS, TERRASSEHUS, HUS I KJEDE, VERTIKALT DELT TOMANNS- BOLIG	HORI- SON- TALT DELT TO- MANN- BOLIG	ANNET BOLIGBYGG MED FÆRRE ENN 3 ETASJER	BLOKK, LEIEGÅRD ELLER ANNET BOLIGBYGG MED 3 ETASJER EL. FLERE	FOR- RET- NINGS- BYGG MV.	BYGG FOR FEL- LES- HUS- HOLD- NING	UOPP- GITT HUS- TYPE
BOLIGER I ALT ....	4287	266	2518	742	183	154	135	38	8	243
BOSATTE I ALT ....	12703	747	7741	2535	493	312	347	84	11	433
BOSATTE PR. BOLIG	3,0	2,8	3,1	3,4	2,7	2,0	2,6	2,2	1,4	1,8
ROM I ALT .....	16934	1230	10817	3137	556	355	378	129	20	312
ROM PR. BOLIG ....	4,1	4,7	4,3	4,3	3,1	2,4	2,9	3,5	2,5	3,3
BOSATTE PR. ROM ..	0,7	0,6	0,7	0,8	0,9	0,9	0,9	0,6	0,6	0,6

TABELL 16. BOLIGER ETTER EIE-/LEIEFORM OG AREAL. BOSATTE ETTER EIE-/LEIEFORHOLD TIL BOLIGEN. 1/11 1980

AREAL	ALLE	BOLIGEN EIES			BOLIGEN LEIES					UOPPGITT EIE-/ LEIE- FORM
		ALLE PRIVAT	GJENNM BORETT- LAG E.L.		ALLE	VED VANLIG LEIE- KONTRAKT	SOM TJENESTE- BOLIG	FOR ET AVGRENSET TIDSRUM	PÅ ANDRE VILKÅR	
BOLIGER I ALT ....	4287	3115	2938	177	881	265	284	59	273	291
UNDER 30 KVM ...	85	13	13	-	57	20	17	5	15	15
30- 39 KVM ....	115	30	27	3	72	29	16	2	25	13
40- 49 " ....	198	68	63	5	118	35	39	8	36	12
50- 59 " ....	269	120	112	8	132	53	32	4	43	17
60- 79 " ....	565	363	344	19	183	66	56	9	52	19
80- 99 " ....	1212	1020	945	75	166	25	68	14	59	26
100-129 " ....	918	815	771	44	95	24	37	8	26	8
130 KVM OG OVER.	692	645	626	19	38	4	10	7	17	9
UOPPGITT AREAL .	233	41	37	4	20	9	9	2	-	172
BOSATTE I ALT ....	12703	10151	9587	564	2041	549	750	141	601	511
BOSATTE PR. BOLIG.	3,0	3,3	3,3	3,2	2,3	2,1	2,6	2,4	2,2	1,8
ROM I ALT .....	16934	13887	13144	743	2624	715	849	183	877	423
ROM PR. BOLIG ....	4,1	4,5	4,5	4,2	3,0	2,8	3,1	3,2	3,2	3,2
BOSATTE PR. ROM ..	0,7	0,7	0,7	0,8	0,8	0,8	0,9	0,8	0,7	0,6

TABELL 17. BOLIGER, BOSATTE OG ROM, ETTER BOSATTE PR. ROM I BOLIGEN. 1/11 1980

	ALLE	BOSATTE PR. ROM UTENOM KJØKKEN									
		UNDER 0,25	0,25- 0,49	0,50- 0,74	0,75- 0,99	1,00- 1,24	1,25- 1,49	1,50- 1,74	1,75- 1,99	2,00 OG OVER	UOPP- GITT
BOLIGER I ALT .....	4287	92	555	1315	672	1001	232	116	11	93	200
BOSATTE I ALT .....	12703	108	998	3305	2447	3472	1080	482	77	349	385
BOSATTE PR. BOLIG .....	3,0	1,2	1,8	2,5	3,6	3,5	4,7	4,2	7,0	3,8	1,9
ROM I ALT .....	16934	579	2771	5658	3121	3454	843	312	44	152	-
ROM PR. BOLIG .....	4,1	6,3	5,0	4,3	4,6	3,5	3,6	2,7	4,0	1,6	-



TABELL 20. FAMILIER OG PERSONER I PRIVATHUSHOLDNINGER, ETTER FAMILIETYPE OG EIE-/LEIEFORHOLD TIL BOLIGEN/ TALLET PÅ ROM I BOLIGEN. 1/11 1980

	I ALT		FAMILIER MED EN PERSON	FAMILIER MED TO ELLER FLERE PERSONER							FAM. MED UOPPGITT FAMILIETYPE
	FAMILIER	PERSONER		I ALT		EKTEPAR UTEN UGIFTE BARN	EKTEPAR MED UGIFTE BARN		MOR ELLER FAR MED UGIFTE BARN		
				FAMILIER	PERSONER		FAMILIER	PERSONER	FAMILIER	PERSONER	
I ALT .....	4584	12703	1122	3462	11581	854	2285	9015	302	784	21
EIE-/LEIEFORHOLD TIL BOLIGEN											
EIES I ALT .....	3329	10151	519	2810	9632	637	1964	7798	200	525	9
PRIVAT .....	3142	9587	484	2658	9103	606	1858	7371	185	485	9
GJENNOM BORETTSLAG E.L. ..	187	564	35	152	529	31	106	427	15	40	-
LEIES I ALT .....	948	2041	410	538	1631	177	280	1064	74	190	7
VED VANLIG LEIEKONTRAKT ..	283	549	142	141	407	50	70	254	19	48	2
SOM TJENESTEBOLIG .....	310	750	119	191	631	39	117	458	31	79	4
FOR ET AVGRENSET TIDSRUM .	65	141	23	42	118	17	19	70	5	12	1
PÅ ANDRE VILKÅR .....	290	601	126	164	475	71	74	282	19	51	-
UOPPGITT .....	307	511	193	114	318	40	41	153	28	69	5
TALLET PÅ ROM I BOLIGEN											
UTENOM KJØKKEN											
1 ROM .....	132	191	95	37	96	18	14	49	3	6	2
MED KJØKKEN											
6 KVM OG OVER .....	59	89	43	16	46	6	8	30	1	2	1
MED KJØKKEN											
UNDER 6 KVM .....	52	72	36	16	36	10	4	12	2	4	-
UTEN KJØKKEN .....	12	16	10	2	6	-	1	3	-	-	1
UOPPGITT .....	9	14	6	3	8	2	1	4	-	-	-
2 ROM .....	538	955	280	258	675	131	97	345	29	66	1
MED KJØKKEN											
6 KVM OG OVER .....	396	732	188	208	544	106	81	285	20	45	1
MED KJØKKEN											
UNDER 6 KVM .....	124	199	80	44	119	19	16	60	9	21	-
UTEN KJØKKEN .....	4	4	4	-	-	-	-	-	-	-	-
UOPPGITT .....	14	20	8	6	12	6	-	-	-	-	-
3 ROM .....	723	1606	228	495	1378	217	229	826	47	111	2
4 " .....	1521	4562	227	1294	4335	275	883	3416	129	340	7
5 " .....	759	2477	93	666	2384	127	497	2005	39	114	3
6 " .....	343	1223	40	303	1183	31	259	1083	13	38	-
7 " .....	171	621	16	155	605	14	132	554	9	23	-
8 ROM OG OVER .....	186	683	21	165	662	21	135	595	9	25	-
UOPPGITT .....	211	385	122	89	263	20	39	142	24	61	6

TABELL 21. TALLET PÅ PRIVATHUSHOLDNINGER MED UTVALGTE KJENNETEGN FOR BOLIGSTANDARD, OG DISPONERING AV PERSONBIL. BOSATTE I SLIKE HUSHOLDNINGER, ETTER ALDER. 1/11 1980

	ALLE	WC I BOLIGEN	BAD I BOLIGEN	TELEFON I BOLIGEN	BRENSEL-OVN I BOLIGEN	BOLIG-EN BYGGET ETTER 1945	HUSHOLDNINGEN EIER BOLIGEN	KJØKKEN 6 KVM OG OVER I BOLIGEN	BIL DISPONERES AV HUSHOLDNINGEN
PRIVATHUSHOLDNINGER ...	4287	3515	3560	2743	3577	2959	3115	3787	3167
BOSATTE .....	12703	11033	11263	8664	11026	9538	10151	11740	10595
0-19 ÅR .....	4347	3957	4057	3057	3805	3586	3671	4120	3948
20-39 " .....	3969	3508	3575	2478	3264	3136	3107	3656	3547
40-59 " .....	2780	2422	2477	2044	2540	2080	2372	2592	2367
60-69 " .....	939	706	734	651	856	485	673	835	532
70-79 " .....	481	313	302	312	412	188	253	390	163
80 ÅR OG OVER .....	187	127	118	122	149	63	75	147	38
BOSATTE PR. BOLIG .....	3,0	3,1	3,2	3,2	3,1	3,2	3,3	3,1	3,3
ROM PR. BOLIG .....	4,1	4,3	4,4	4,5	4,3	4,3	4,5	4,3	4,4
BOSATTE PR. ROM .....	0,7	0,7	0,7	0,7	0,7	0,8	0,7	0,7	0,8
HUSHOLDNINGER HVOR FOREKOMST AV KJENNETEGNET IKKE ER OPPGITT .....	-	192	181	203	165	223	291	215	253

TABELL 22. FOLKEMENGDEN ETTER ALDER, KJØNN OG TYPE BOLIGSTRØK/GRUNKRETS. 1/11 1980

	I ALT	ALDER. ÅR										80 OG OVER
		0-6	7-15	16-19	20-24	25-29	30-49	50-59	60-66	67-69	70-79	
KOMMUNEN .....	12883	1221	2307	822	779	868	3905	1226	744	222	539	250
MENN .....	6569	627	1173	450	409	438	1976	652	388	108	262	86
KVINNER .....	6314	594	1134	372	370	430	1929	574	356	114	277	164
TYPE BOLIGSTRØK OG KJØNN												
TETTBYGDE STRØK .....	10413	1036	1918	656	610	706	3234	953	552	156	394	198
MENN .....	5313	529	981	359	316	351	1635	514	292	79	185	72
KVINNER .....	5100	507	937	297	294	355	1599	439	260	77	209	126
0801 OSLO .....	4146	496	669	249	290	393	1228	394	206	50	121	50
MENN .....	2106	260	337	144	140	192	626	214	107	21	47	18
KVINNER .....	2040	236	332	105	150	201	602	180	99	29	74	32
2001 DRAMMEN .....	104	4	12	6	10	7	27	25	6	-	1	6
MENN .....	52	1	6	2	7	4	13	13	4	-	-	2
KVINNER .....	52	3	6	4	3	3	14	12	2	-	1	4
2151 NÆRNES .....	541	38	75	35	35	36	129	60	57	24	37	15
MENN .....	268	24	37	18	15	18	66	26	32	13	14	5
KVINNER .....	273	14	38	17	20	18	63	34	25	11	23	10
2152 BÅTSTØ .....	272	24	44	20	9	10	70	29	26	11	19	10
MENN .....	133	15	19	9	5	5	36	13	12	6	10	3
KVINNER .....	139	9	25	11	4	5	34	16	14	5	9	7
2153 ÅROS .....	841	57	160	49	40	37	277	73	62	18	55	13
MENN .....	438	22	81	32	25	16	145	43	29	12	28	5
KVINNER .....	403	35	79	17	15	21	132	30	33	6	27	8
2154 RØYKEN .....	2639	275	599	160	109	121	946	174	89	13	80	73
MENN .....	1338	144	325	80	60	61	462	96	47	4	35	24
KVINNER .....	1301	131	274	80	49	60	484	78	42	9	45	49
2155 DAGSLET .....	365	22	63	29	30	9	114	42	22	6	19	9
MENN .....	218	10	28	19	15	5	62	30	18	5	18	8
KVINNER .....	147	12	35	10	15	4	52	12	4	1	1	1
2156 SPIKKESTAD .....	1505	120	296	108	87	93	443	156	84	34	62	22
MENN .....	760	53	148	55	49	50	225	79	43	18	33	7
KVINNER .....	745	67	148	53	38	43	218	77	41	16	29	15
SPREDTBYGDE STRØK .....	2441	182	387	165	163	157	664	271	189	66	145	52
MENN .....	1239	96	190	90	91	84	337	136	95	29	77	14
KVINNER .....	1202	86	197	75	72	73	327	135	94	37	68	38
UOPPGITT BOLIGSTRØK .....	29	3	2	1	6	5	7	2	3	-	-	-
GRUNKRETS OG KJØNN												
01 ØSTBYGDA SLEMMESTAD .	5080	560	822	311	351	446	1475	482	291	81	188	73
MENN .....	2563	293	408	177	169	220	751	254	153	36	76	26
KVINNER .....	2517	267	414	134	182	226	724	228	138	45	112	47
0101 BERGER .....	163	6	25	11	17	8	44	25	16	2	4	5
MENN .....	82	5	9	6	9	5	21	13	9	1	1	3
KVINNER .....	81	1	16	5	8	3	23	12	7	1	3	2
0102 ØDEGÅRDEN .....	788	110	107	42	59	94	212	71	52	8	24	9
MENN .....	391	65	49	23	24	46	105	33	26	5	11	4
KVINNER .....	397	45	58	19	35	48	107	38	26	3	13	5
0103 SLEMMESTAD .....	384	27	41	7	25	33	76	42	49	15	49	20
MENN .....	189	13	21	3	14	18	46	20	25	5	19	5
KVINNER .....	195	14	20	4	11	15	30	22	24	10	30	15
0104 DAMBO .....	231	25	30	16	19	26	57	35	14	2	5	2
MENN .....	124	12	16	11	9	16	26	23	7	1	3	-
KVINNER .....	107	13	14	5	10	10	31	12	7	1	2	2
0105 ØSTSKOGEN .....	717	25	152	89	67	16	243	92	18	6	8	1
MENN .....	383	10	93	55	38	10	108	54	9	4	2	-
KVINNER .....	334	15	59	34	29	6	135	38	9	2	6	1
0106 BØDALEN-NILSEMARK	605	69	96	39	51	58	177	62	22	9	16	6
MENN .....	313	34	46	26	23	28	97	38	11	3	4	3
KVINNER .....	292	35	50	13	28	30	80	24	11	6	12	3
0107 FØSSUM .....	1133	215	206	35	52	132	403	30	25	7	20	8
MENN .....	545	102	89	15	24	57	214	15	11	3	11	4
KVINNER .....	588	113	117	20	28	75	189	15	14	4	9	4
0108 AUKE .....	367	36	67	26	17	32	95	43	28	6	12	5
MENN .....	188	20	38	12	10	14	50	20	16	1	6	1
KVINNER .....	179	16	29	14	7	18	45	23	12	5	6	4
0109 TØRVBRÅTEN .....	62	8	11	1	2	8	18	6	3	1	3	1
MENN .....	32	7	3	-	1	5	7	4	2	-	1	1
KVINNER .....	30	1	8	1	1	3	11	2	1	1	2	-
0110 NÆRSNES-NORDRE ..	285	14	35	23	17	14	67	36	37	17	19	6
MENN .....	145	10	16	11	8	9	34	15	20	9	9	4
KVINNER .....	140	4	19	12	9	5	33	21	17	8	10	2
0111 NÆRSNES-SØNDRE ..	345	25	52	22	25	25	83	40	27	8	28	10
MENN .....	171	15	28	14	9	12	43	19	17	4	9	1
KVINNER .....	174	10	24	8	16	13	40	21	10	4	19	9
02 ØSTBYGDA ÅROS .....	1430	101	256	92	70	72	421	148	115	36	91	28
MENN .....	730	48	120	53	47	34	218	79	54	22	46	9
KVINNER .....	700	53	136	39	23	38	203	69	61	14	45	19
0201 HØVIK .....	275	24	45	20	9	10	72	29	26	11	19	10
MENN .....	135	15	20	9	5	5	37	13	12	6	10	3
KVINNER .....	140	9	25	11	4	5	35	16	14	5	9	7
0202 FRYDENLUND .....	317	23	52	20	13	20	90	41	26	6	20	6
MENN .....	166	10	23	12	9	10	48	22	14	5	12	1
KVINNER .....	151	13	29	8	4	10	42	19	12	1	8	5



TABELL 22 (FORTS.)

	I ALT	ALDER. ÅR										
		0-6	7-15	16-19	20-24	25-29	30-49	50-59	60-66	67-69	70-79	80 OG OVER
0203 ÅRDS .....	615	42	118	36	37	26	210	41	41	16	39	9
MENN .....	317	16	62	23	23	11	109	25	18	9	17	4
KVINNER .....	298	26	56	13	14	15	101	16	23	7	22	5
0204 FOLLESTAD .....	223	12	41	16	11	16	49	37	22	3	13	3
MENN .....	112	7	15	9	10	8	24	19	10	2	7	1
KVINNER .....	111	5	26	7	1	8	25	18	12	1	6	2
03 MIDTBYGDA .....	4007	386	796	250	192	209	1329	317	198	55	166	109
MENN .....	2033	209	426	127	103	106	661	166	99	22	82	32
KVINNER .....	1974	177	370	123	89	103	668	151	99	33	84	77
0301 ØLSTAD .....	288	29	42	16	19	22	79	33	16	3	22	7
MENN .....	154	14	25	12	10	10	45	18	10	-	9	1
KVINNER .....	134	15	17	4	9	12	34	15	6	3	13	6
0302 GLEINÅSEN/KATRINE	1958	228	492	106	60	67	778	81	31	12	50	53
MENN .....	988	121	267	52	30	29	381	51	15	5	21	16
KVINNER .....	970	107	225	54	30	38	397	30	16	7	29	37
0303 GJERDAL .....	191	16	31	9	14	18	43	28	15	4	6	7
MENN .....	98	9	21	3	7	10	19	14	8	2	3	2
KVINNER .....	93	7	10	6	7	8	24	14	7	2	3	5
0304 HYGGEN .....	490	33	75	38	38	30	133	48	44	15	26	10
MENN .....	241	20	35	15	21	18	65	22	23	4	15	3
KVINNER .....	249	13	40	23	17	12	68	26	21	11	11	7
0305 HEGGUM .....	330	23	44	20	17	27	75	36	34	11	32	11
MENN .....	160	11	21	9	8	15	39	16	16	6	17	2
KVINNER .....	170	12	23	11	9	12	36	20	18	5	15	9
0306 RØYKEN .....	218	14	32	17	7	17	58	30	23	-	9	11
MENN .....	112	9	16	10	5	9	28	14	11	-	5	5
KVINNER .....	106	5	16	7	2	8	30	16	12	-	4	6
0307 HALLENSKOG .....	218	23	27	20	19	14	63	25	10	8	6	3
MENN .....	122	13	16	15	11	8	30	14	5	3	5	2
KVINNER .....	96	10	11	5	8	6	33	11	5	5	1	1
0308 WANG .....	314	20	53	24	18	14	100	36	25	2	15	7
MENN .....	158	12	25	11	11	7	54	17	11	2	7	1
KVINNER .....	156	8	28	13	7	7	46	19	14	-	8	6
04 VESTBYGDA .....	2337	171	431	168	160	136	673	277	137	50	94	40
MENN .....	1226	75	217	92	88	75	342	151	81	28	58	19
KVINNER .....	1111	96	214	76	72	61	331	126	56	22	36	21
0401 LAHELL .....	104	4	12	6	10	7	27	25	6	-	1	6
MENN .....	52	1	6	2	7	4	13	13	4	-	-	2
KVINNER .....	52	3	6	4	3	3	14	12	2	-	1	4
0402 DAGSLET .....	377	22	65	30	30	9	118	44	23	6	21	9
MENN .....	224	10	29	20	15	5	63	31	19	5	19	8
KVINNER .....	153	12	36	10	15	4	55	13	4	1	2	1
0403 MYHRE .....	252	23	36	21	18	10	73	34	14	4	12	7
MENN .....	128	9	15	15	7	7	37	17	9	3	6	3
KVINNER .....	124	14	21	6	11	3	36	17	5	1	6	4
0404 ÅSAKER .....	28	2	5	-	2	-	7	2	4	4	2	-
MENN .....	17	1	4	-	2	-	3	1	2	2	2	-
KVINNER .....	11	1	1	-	-	-	4	1	2	2	-	-
0405 BRÅTEN .....	1085	92	228	82	55	74	337	99	55	19	33	11
MENN .....	549	44	112	40	31	38	174	49	29	12	18	2
KVINNER .....	536	48	116	42	24	36	163	50	26	7	15	9
0406 SPIKKESTAD .....	109	3	16	5	5	8	23	17	7	8	14	3
MENN .....	57	1	11	2	4	5	10	10	2	3	7	2
KVINNER .....	52	2	5	3	1	3	13	7	5	5	7	1
0407 ASKESTAD-KJOS	205	17	39	7	22	15	47	22	20	7	6	3
MENN .....	102	8	20	3	10	8	24	12	9	3	4	1
KVINNER .....	103	9	19	4	12	7	23	10	11	4	2	2
0408 BITEHAGEN .....	177	8	30	17	18	13	41	34	8	2	5	1
MENN .....	97	1	20	10	12	8	18	18	7	-	2	1
KVINNER .....	80	7	10	7	6	5	23	16	1	2	3	-
UOPPGITT BOSTED .....	29	3	2	1	6	5	7	2	3	-	-	-

TABELL 23. YRKESAKTIVE 16 ÅR OG OVER, ETTER NÆRING, KJØNN OG TYPE BOLIGSTRØK/GRUNNKRETS. 1/11 1980

I ALT	JORD- BRUK, SKOG- BRUK, FISKE OG FANGST	INDU- STRI OG BERG- VERKS- DRIFT	KRAFT- OG VANN- SYNING	BYGGE- OG ANLEGG- SOMHET	VARE- HANDEL, HOTELL- OG RES- TAURANT- VIRKSOM- HET	TRANSPORT, LAGRING, POST OG TELE- KOMMUNI- KASJONER	BANK-, FI- NANS- OG FORSIK- RINGSVIRK- SOMHET, EIEND- DRIFT OG FORR.MESS. TJ.YTING	OFFENT- LIG, SOSIAL OG PRIVAT TJE- NESTE- YTING	UOPP- GITT NÆRING	
KOMMUNEN .....	6728	206	1766	40	514	1087	611	499	1962	43
MENN .....	3958	140	1338	29	472	529	449	281	697	23
KVINNER .....	2770	66	428	11	42	558	162	218	1265	20
TYPE BOLIGSTRØK OG KJØNN										
TETTBYGDE STRØK .....	5388	65	1436	30	393	896	514	441	1586	27
MENN .....	3179	44	1097	20	361	439	377	249	576	16
KVINNER .....	2209	21	339	10	32	457	137	192	1010	11
0801 OSLO .....	2210	13	723	5	152	392	201	184	526	14
MENN .....	1311	8	550	3	138	182	149	87	184	10
KVINNER .....	899	5	173	2	14	210	52	97	342	4
2001 DRAMMEN .....	59	-	23	-	7	4	3	3	19	-
MENN .....	36	-	19	-	6	2	2	1	6	-
KVINNER .....	23	-	4	-	1	2	1	2	13	-
2151 NÆRNES .....	279	8	60	2	26	42	23	23	93	2
MENN .....	162	6	49	2	25	19	15	12	33	1
KVINNER .....	117	2	11	-	1	23	8	11	60	1
2152 BÅTSTØ .....	118	9	28	1	18	21	4	7	30	-
MENN .....	70	6	22	1	16	9	3	5	8	-
KVINNER .....	48	3	6	-	2	12	1	2	22	-
2153 ÅRUS .....	421	5	117	2	43	79	42	20	109	4
MENN .....	270	5	89	2	39	48	34	13	39	1
KVINNER .....	151	-	28	-	4	31	8	7	70	3
2154 RØYKEN .....	1303	15	243	14	71	191	143	118	507	1
MENN .....	751	11	192	8	64	102	97	78	198	1
KVINNER .....	552	4	51	6	7	89	46	40	309	-
2155 DAGSLET .....	169	3	41	-	9	23	23	15	55	-
MENN .....	103	2	31	-	9	14	18	8	21	-
KVINNER .....	66	1	10	-	-	9	5	7	34	-
2156 SPIKKESTAD .....	829	12	201	6	67	144	75	71	247	6
MENN .....	476	6	145	4	64	63	59	45	87	3
KVINNER .....	353	6	56	2	3	81	16	26	160	3
SPREDBYGDE STRØK .....	1321	141	324	10	121	185	96	56	372	16
MENN .....	767	96	235	9	111	86	71	31	121	7
KVINNER .....	554	45	89	1	10	99	25	25	251	9
UOPPGITT BOLIGSTRØK .....	19	-	6	-	-	6	1	2	4	-
GRUNNKRETS OG KJØNN										
01 ØSTBYGDA SLEMMESTAD ..	2692	42	839	8	198	469	235	215	668	18
MENN .....	1591	30	640	6	181	213	170	105	234	12
KVINNER .....	1101	12	199	2	17	256	65	110	434	6
0101 BERGER .....	91	2	37	-	6	19	2	7	18	-
MENN .....	55	1	29	-	6	6	1	3	9	-
KVINNER .....	36	1	8	-	-	13	1	4	9	-
0102 ØDEGÅRDEN .....	422	-	141	1	20	92	42	32	93	1
MENN .....	242	-	103	1	20	47	29	13	28	1
KVINNER .....	180	-	38	-	-	45	13	19	65	-
0103 SLEMMESTAD .....	163	-	94	-	10	17	5	3	31	3
MENN .....	103	-	67	-	5	11	3	2	13	2
KVINNER .....	60	-	27	-	5	6	2	1	18	1
0104 DAMBO .....	143	3	35	-	18	23	15	8	38	3
MENN .....	84	1	29	-	18	12	11	3	8	2
KVINNER .....	59	2	6	-	-	11	4	5	30	1
0105 ØSTSKOGEN .....	430	4	121	1	31	85	60	29	96	3
MENN .....	254	2	90	-	29	31	52	14	33	3
KVINNER .....	176	2	31	1	2	54	8	15	63	-
0106 BØDALEN-NILSEMARKA	332	3	159	-	13	43	26	17	70	1
MENN .....	207	3	121	-	12	15	21	6	29	-
KVINNER .....	125	-	38	-	1	28	5	11	41	1
0107 FOSSUM .....	556	11	106	2	31	101	51	77	173	4
MENN .....	322	8	83	1	29	52	32	48	67	2
KVINNER .....	234	3	23	1	2	49	19	29	106	2
0108 AUKE .....	191	1	57	1	32	37	8	17	37	1
MENN .....	108	1	47	1	26	15	3	4	10	1
KVINNER .....	83	-	10	-	6	22	5	13	27	-
0109 TORVBRÅTEN .....	31	-	15	1	3	1	2	-	9	-
MENN .....	19	-	11	1	3	1	2	-	1	-
KVINNER .....	12	-	4	-	-	-	-	-	8	-
0110 NÆRSNES-NØRDRE ..	152	12	31	-	14	26	11	12	46	-
MENN .....	91	9	28	-	14	12	8	7	13	-
KVINNER .....	61	3	3	-	-	14	3	5	33	-
0111 NÆRSNES-SØNDRE ..	181	6	43	2	20	25	13	13	57	2
MENN .....	106	5	32	2	19	11	8	5	23	1
KVINNER .....	75	1	11	-	1	14	5	8	34	1
02 ØSTBYGDA ÅRUS .....	707	29	184	4	77	123	56	33	194	7
MENN .....	440	23	140	4	70	73	45	20	62	3
KVINNER .....	267	6	44	-	7	50	11	13	132	4

TABELL 23 (FORTS.)

	I ALT	JORD- BRUK, SKOG- BRUK, FISKE OG FANGST	INDU- STRI OG BERG- VERKS- DRIFT	KRAFT- OG VANN- FOR- SYNING	BYGGE- OG ANLEGG- SOMHET	VARE- HANDEL, HOTELL- OG RES- TAURANT- VIRKSOM- HET	TRANSPORT, LAGRING, POST OG TELE- KOMMUNI- KASJONER	BANK-, FI- NANS- OG FORSIK- RINGSVIRK- SOMHET, EIEND.- DRIFT OG FORR.MESS. TJ.YTING	OFFENT- LIG, SOSIAL OG PRIVAT TJE- NESTE- YTING	UOPP- GITT NÆRING
0201 HØVIK .....	119	9	29	1	18	21	4	7	30	-
MENN .....	71	6	23	1	16	9	3	5	8	-
KVINNER .....	48	3	6	-	2	12	1	2	22	-
0202 FRYDENLUND .....	164	8	47	1	13	22	11	6	52	4
MENN .....	107	6	37	1	12	15	8	5	21	2
KVINNER .....	57	2	10	-	1	7	3	1	31	2
0203 ÅROS .....	306	6	78	1	35	65	34	16	69	2
MENN .....	194	6	59	1	31	38	28	9	22	-
KVINNER .....	112	-	19	-	4	27	6	7	47	2
0204 FOLLESTAD .....	118	6	30	1	11	15	7	4	43	1
MENN .....	68	5	21	1	11	11	6	1	11	1
KVINNER .....	50	1	9	-	-	4	1	3	32	-
03 MIDTBYGDA .....	2047	91	422	22	131	288	202	149	733	9
MENN .....	1174	62	321	15	120	143	140	93	277	3
KVINNER .....	873	29	101	7	11	145	62	56	456	6
0301 ØLSTAD .....	156	28	33	3	13	15	13	11	38	2
MENN .....	96	20	29	3	13	5	9	8	9	-
KVINNER .....	60	8	4	-	-	10	4	3	29	2
0302 GLEINÅSEN/KATRINEÅ MENN .....	930	7	162	12	47	138	100	88	376	-
KVINNER .....	526	5	129	6	39	74	68	62	143	-
0303 GJERDAL .....	404	2	33	6	8	64	32	26	233	-
MENN .....	105	9	31	1	9	27	4	5	19	-
KVINNER .....	58	5	19	1	9	9	4	2	9	-
0304 HYGGEN .....	47	4	12	-	-	18	-	3	10	-
MENN .....	262	20	74	3	21	26	19	9	87	3
KVINNER .....	146	13	53	2	20	14	13	4	27	-
0305 HEGGUM .....	116	7	21	1	1	12	6	5	60	3
MENN .....	174	7	33	1	11	15	22	18	65	2
KVINNER .....	98	6	27	1	11	6	13	9	24	1
0306 RØYKEN .....	76	1	6	-	-	9	9	9	41	1
MENN .....	118	3	30	-	4	15	10	7	48	1
KVINNER .....	71	3	23	-	2	7	7	3	25	1
0307 HALLENSKOG .....	47	-	7	-	2	8	3	4	23	-
MENN .....	125	-	34	-	9	19	16	1	45	1
KVINNER .....	74	-	23	-	9	12	13	-	16	1
0308 WANG .....	51	-	11	-	-	7	3	1	29	-
MENN .....	177	17	25	2	17	33	18	10	55	-
KVINNER .....	105	10	18	2	17	16	13	5	24	-
04 VESTBYGDA .....	72	7	7	-	-	17	5	5	31	-
MENN .....	1263	44	315	6	108	201	117	100	363	9
KVINNER .....	741	25	231	4	101	96	93	62	124	5
0401 LAHELL .....	522	19	84	2	7	105	24	38	239	4
MENN .....	59	-	23	-	7	4	3	3	19	-
KVINNER .....	36	-	19	-	6	2	2	1	6	-
0402 DAGSLET .....	23	-	4	-	1	2	1	2	13	-
MENN .....	176	6	42	-	9	24	23	15	57	-
KVINNER .....	106	4	31	-	9	15	18	8	21	-
0403 MYHRE .....	70	2	11	-	-	9	5	7	36	-
MENN .....	146	4	28	-	14	34	10	9	47	-
KVINNER .....	83	2	18	-	12	18	8	6	19	-
0404 ÅSAKER .....	63	2	10	-	2	16	2	3	28	-
MENN .....	14	6	-	-	3	2	1	-	2	-
KVINNER .....	10	4	-	-	3	2	1	-	-	-
0405 BRÅTEN .....	4	2	-	-	-	-	-	-	2	-
MENN .....	602	5	135	3	50	105	57	59	182	6
KVINNER .....	348	3	102	3	50	44	45	37	61	3
0406 SPIKKESTAD .....	254	2	33	-	-	61	12	22	121	3
MENN .....	51	3	17	2	4	8	5	1	11	-
KVINNER .....	30	1	13	1	4	2	5	-	4	-
0407 ASKESTAD-KJØS .....	21	2	4	1	-	6	-	1	7	-
MENN .....	114	14	43	1	11	9	7	7	19	3
KVINNER .....	63	6	29	-	7	4	5	5	5	2
0408 BITEHAGEN .....	51	8	14	1	4	5	2	2	14	1
MENN .....	101	6	27	-	10	15	11	6	26	-
KVINNER .....	65	5	19	-	10	9	9	5	8	-
UOPPGITT BOSTED .....	36	1	8	-	-	6	2	1	18	-
	19	-	6	-	-	6	1	2	4	-

TABELL 24. TALLET PÅ PRIVATHUSHOLDNINGER MED UTVALGTE KJENNETEGN FOR BOLIGSTANDARD, OG DISPONERING AV PERSONBIL. BOLIGSTRØK/GRUNNKRETS. 1/11 1980

	ALLE	WC I BOLIGEN	WC UTENFOR BOLIGEN	ANNET AVTREDE	BAD I BOLIGEN	TELEFON I BOLIGEN	PIPE I BOLIGEN	BOLI- GEN BYGGET ETTER 1945	HUS- HOLD- NINGEN EIER BOLIGEN	KJØKKEN 6 KVM OG OVER I BOLIGEN	BIL DIS- PONERES AV HUS- HOLD- NINGEN
KOMMUNEN .....	4287	3515	111	469	3560	2743	3833	2959	3115	3787	3167
TYPE BOLIGSTRØK											
TETTBYGDE STRØK .....	3409	2930	86	260	2934	2200	3016	2531	2495	3026	2557
0801 OSLO .....	1407	1244	35	80	1216	810	1144	1055	933	1235	1048
2001 DRAMMEN .....	37	31	1	5	32	16	37	27	31	37	28
2151 NÆRNES .....	199	148	6	34	149	133	185	80	147	174	130
2152 BÅTSTØ .....	93	68	2	21	76	65	84	48	69	80	56
2153 ÅROS .....	301	201	14	68	217	183	279	181	224	253	199
2154 RØYKEN .....	775	705	12	31	718	613	737	647	639	715	657
2155 DAGSLET .....	97	80	1	2	81	63	79	80	65	79	72
2156 SPIKKESTAD ..	500	453	15	19	445	317	471	413	387	453	367
SPREDTBYGDE STRØK ..	864	577	25	207	617	535	808	420	613	753	601
UOPPGITT BOLIGSTRØK	14	8	-	2	9	8	9	8	7	8	9
GRUNNKRETS											
01 ØSTBYGDA SLEMMEST	1742	1489	44	143	1472	1040	1457	1201	1182	1533	1278
0101 BERGER .....	53	48	-	4	51	32	48	38	45	48	38
0102 ØDEGÅRDEN ..	270	245	5	11	243	143	202	200	218	249	210
0103 SLEMMESTAD ..	195	137	21	25	116	70	141	62	23	137	70
0104 DAMBO .....	81	74	3	1	68	45	71	59	63	73	66
0105 ØSTSKOGEN ...	207	195	1	7	196	166	203	191	178	189	183
0106 BØDALEN-NILSE	216	190	3	11	187	103	106	153	72	175	155
0107 FOSSUM .....	353	322	1	22	325	234	340	299	310	336	298
0108 AUKE .....	115	95	2	14	98	73	109	96	93	105	88
0109 TORVBRÅTEN ..	20	14	1	5	15	12	20	10	11	19	16
0110 NÆRSNES-NURDR	107	76	6	20	76	74	102	30	81	94	67
0111 NÆRSNES-SØNDR	125	93	1	23	97	88	115	63	88	108	87
02 ØSTBYGDA ÅROS ...	507	342	20	117	370	315	470	274	378	434	336
0201 HØVIK .....	94	68	2	22	76	65	85	49	70	80	57
0202 FRYDENLUND ..	117	78	5	29	81	65	109	59	83	104	80
0203 ÅROS .....	215	148	9	44	160	140	200	133	163	179	144
0204 FOLLESTAD ...	81	48	4	22	53	45	76	33	62	71	55
03 MIDTBYGDA .....	1269	1026	26	155	1060	900	1193	888	972	1134	985
0301 ØLSTAD .....	100	68	4	18	69	67	87	45	62	84	66
0302 GLEINÅSEN/KAT	537	512	3	2	515	446	510	496	470	498	479
0303 GJERDAL .....	64	45	2	14	48	32	63	39	49	55	43
0304 HYGGEN .....	176	113	6	48	122	88	169	89	119	154	120
0305 HEGGUM .....	115	86	5	17	94	80	103	64	75	104	80
0306 RØYKEN .....	85	75	1	7	74	60	82	59	54	74	62
0307 HALLENSKOG ..	75	52	-	19	55	49	72	42	60	64	54
0308 WANG .....	117	75	5	30	83	78	107	54	83	101	81
04 VESTBYGDA .....	755	650	21	52	649	480	704	588	576	678	559
0401 LAHELL .....	37	31	1	5	32	16	37	27	31	37	28
0402 DAGSLET .....	101	83	1	3	84	66	83	81	68	83	75
0403 MYHRE .....	87	81	2	2	81	60	84	69	72	82	70
0404 ÅSAKER .....	12	6	-	5	8	9	11	4	10	11	8
0405 BRÅTEN .....	348	322	10	6	316	220	323	309	274	312	261
0406 SPIKKESTAD ..	45	38	2	4	34	28	44	26	26	40	26
0407 ASKESTAD-KJOS	69	44	4	19	49	45	68	31	52	63	49
0408 BITEHAGEN ...	56	45	1	8	45	36	54	41	43	50	42
UOPPGITT BOSTED .....	14	8	-	2	9	8	9	8	7	8	9



OVERSIKT SOM VISER HVILKEN KOMMUNE OG FOLKETELLINGSKRETS 1)  
GRUNNKRETSENE I 1980 TILHØRTE VED FOLKE- OG BOLIGTELLINGEN I 1970

GRUNNKRETS 1980	KOMM 1970	---FOLKETELLINGSKRETS 1970---	
		HEL KRETS	DEL AV KRETS
0101 BERGER	0627		12-13
0102 ØDEGÅRDEN	0627		12
0103 SLEMMESTAD	0627		12
0104 DAMBO	0627		11-12
0105 ØSTSKOGEN	0627		11,15
0106 BØDALEN-NILSEMARKA	0627		11-13
0107 FOSSUM	0627		11,13
0108 AUKE	0627		11,13
0109 TORVBRÅTEN	0627		15
0110 NÆRSNES-NORDRE	0627		14-15
0111 NÆRSNES-SØNDRE	0627		14-15
0201 HØVIK	0627	16	18
0202 FRYDENLUND	0627		17-18
0203 ÅROS	0627		17-18
0204 FOLLESTAD	0627		18
0301 ØLSTAD	0627		10
0302 GLEINÅSEN/KATRINEÅSEN	0627	7,19	8,10
0303 GJERDAL	0627		9
0304 HYGGEN	0627		9
0305 HEGGUM	0627		6,8
0306 RØYKEN	0627		6,8
0307 HALLENSKOG	0627		8
0308 WANG	0627		6,8
0401 LAHELL	0627	1	4
0402 DAGSLET	0627	2	4
0403 MYHRE	0627		3-4
0404 ÅSAKER	0627		4
0405 BRÅTEN	0627		3-4
0406 SPIKKESTAD	0627		3-4
0407 ASKESTAD-KJOS	0627		3-4
0408 BITEHAGEN	0627	5	8

1) OVERSIKTEN ER FORELØPIG OG KAN INNEHOLDE FEIL. ENDELIG UTGAVE VIL FORELIGGE I EGET DOKUMENTASJONSHEFTE: 'GRUNNKRETSENE OG TETTSTEDER. DOKUMENTASJON 1980'.



# 0627 RØYKEN

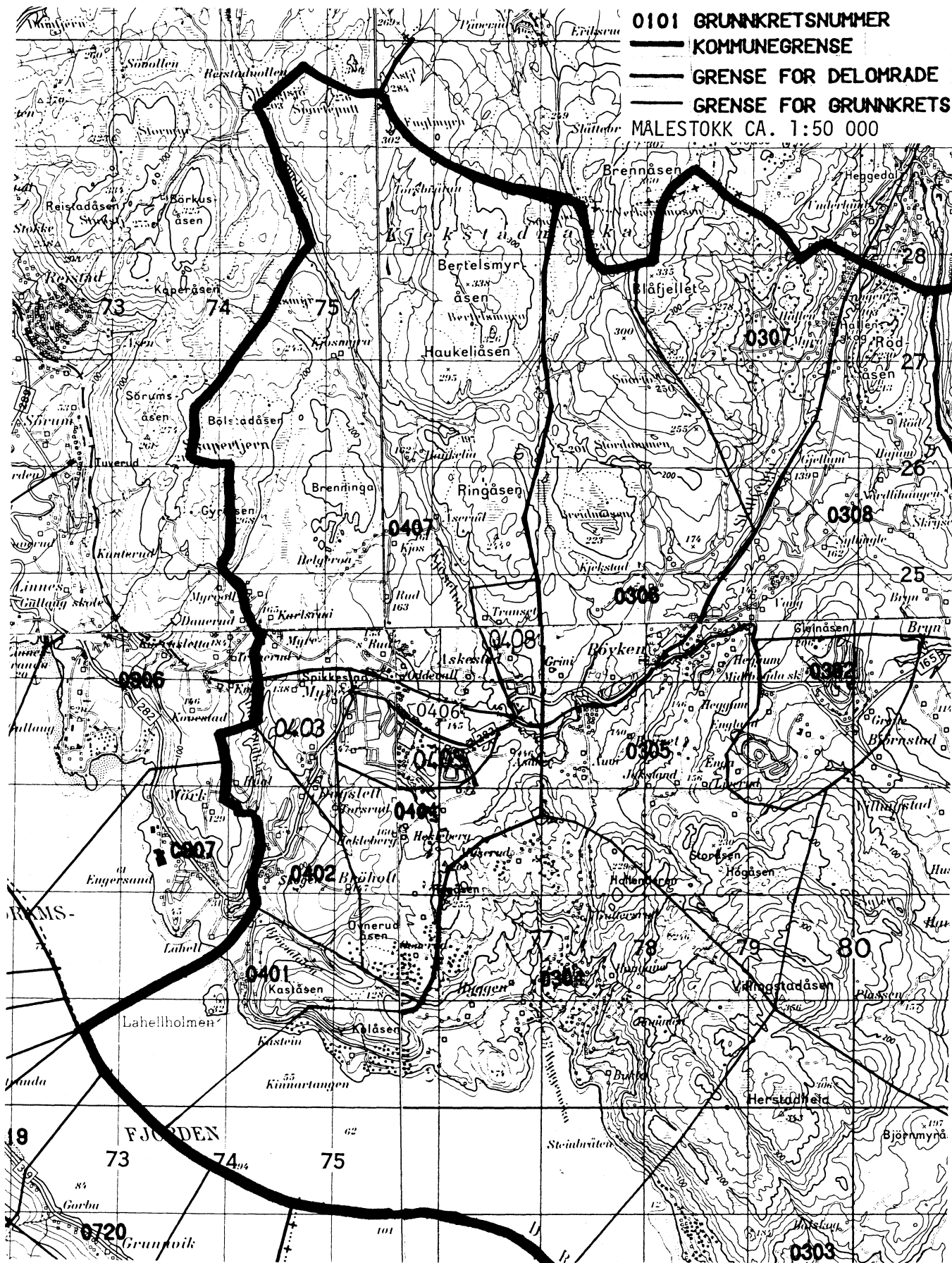
0101 GRUNKRETSNUMMER

— KOMMUNEGRENSE

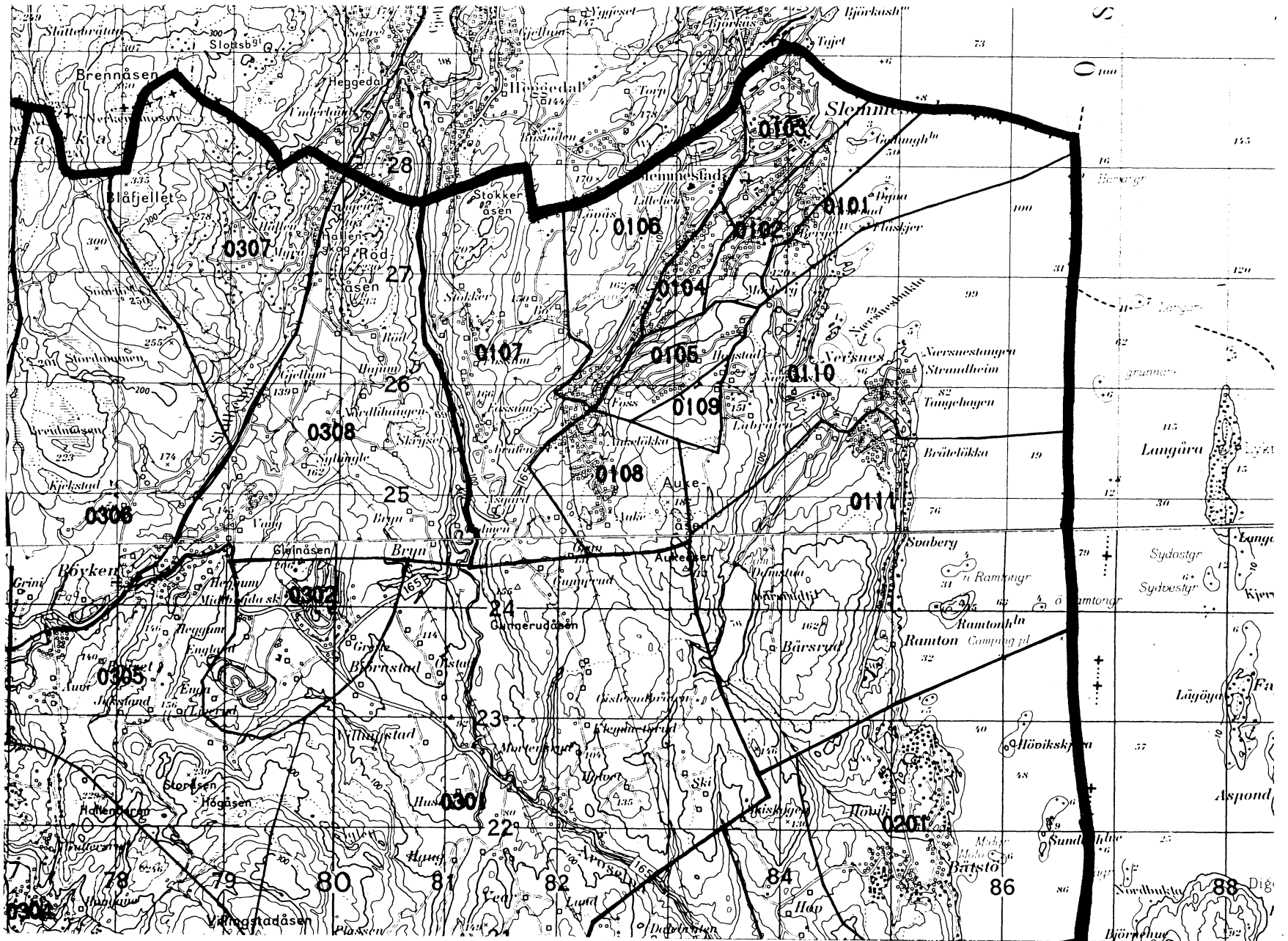
— GRENSE FOR DELOMRÅDE

— GRENSE FOR GRUNKRETS

MALESTOKK CA. 1:50 000



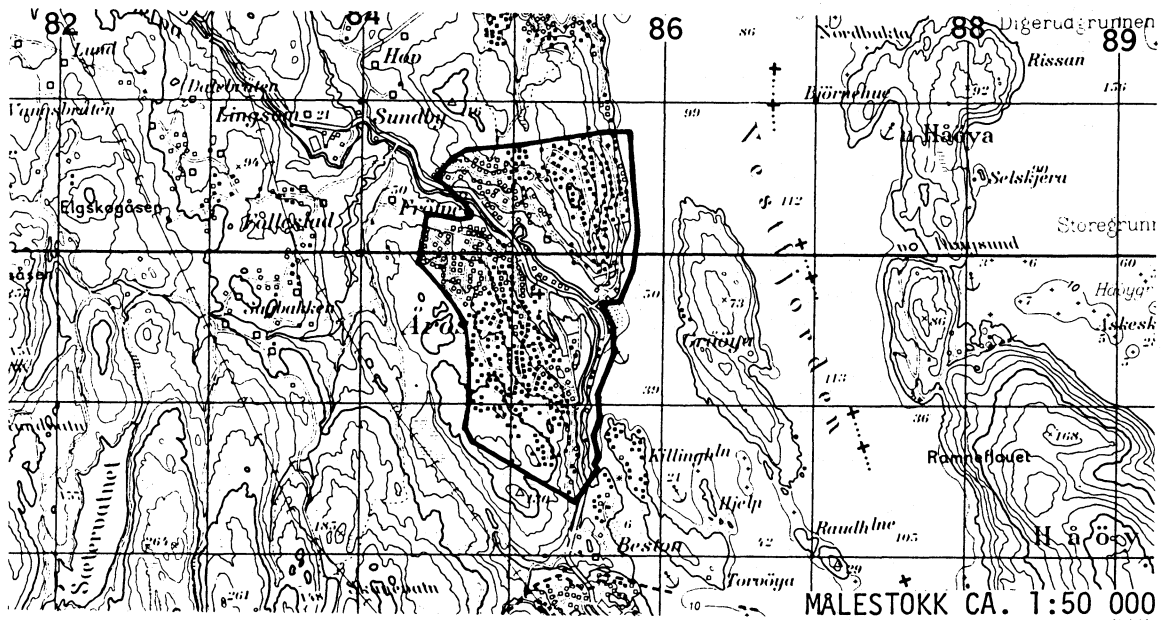




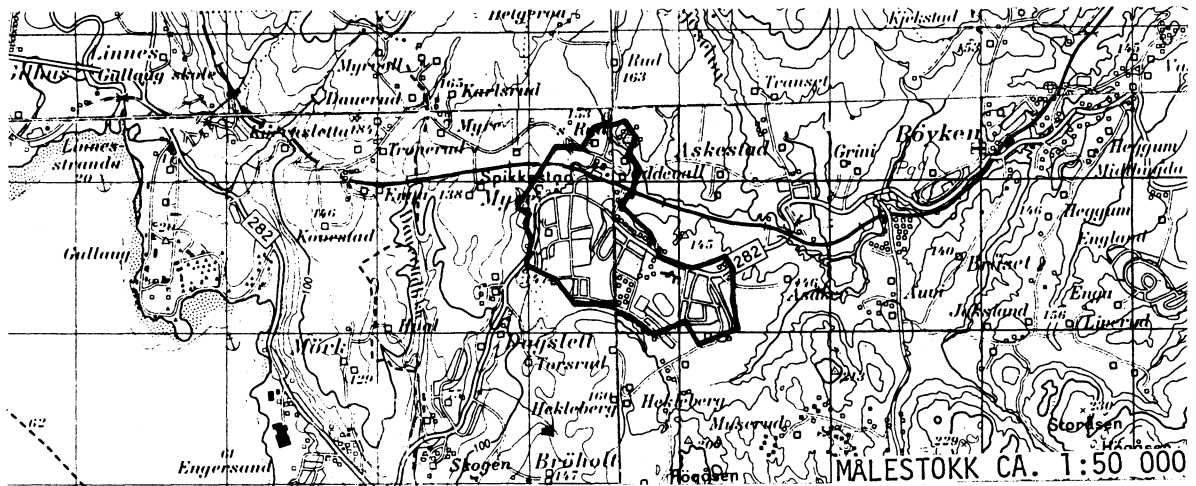




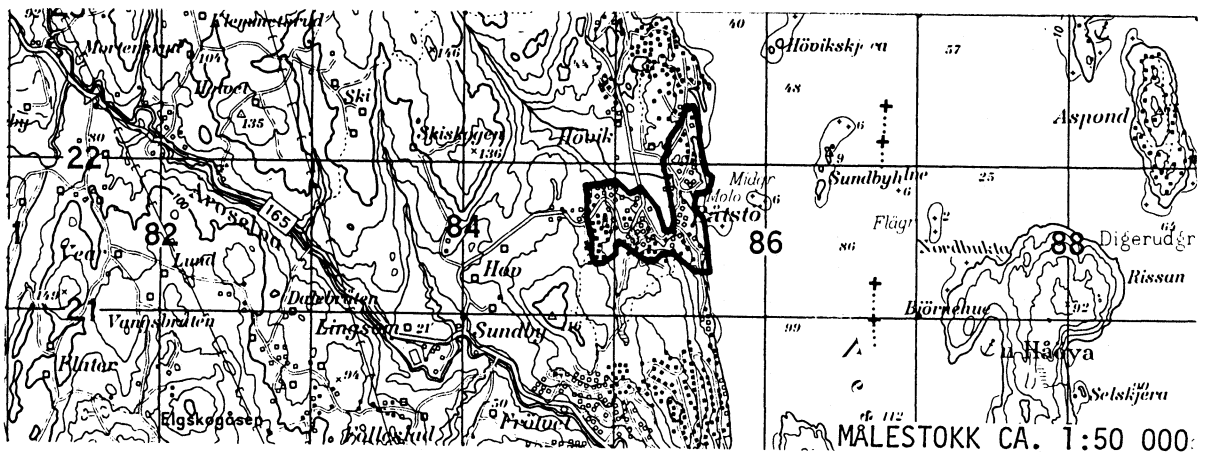
### AVGRENSING AV AROS TETTSTED



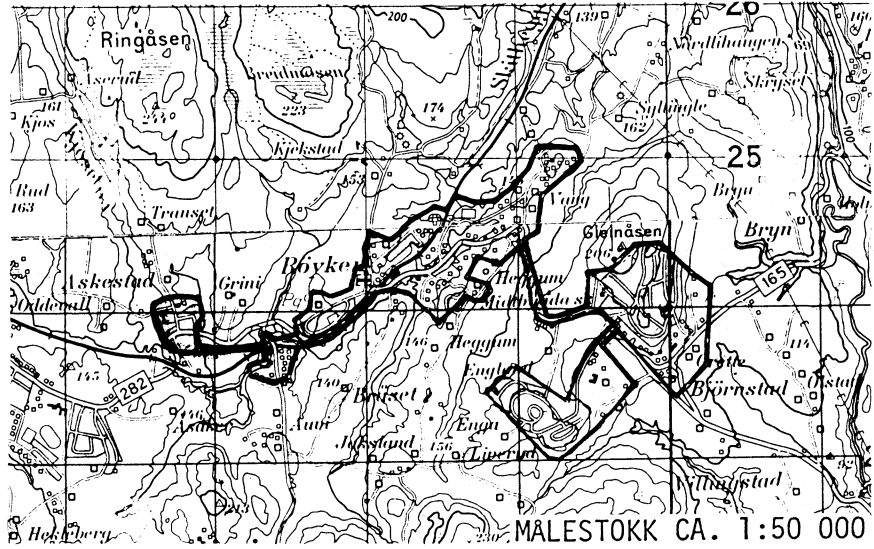
### AVGRENSING AV SPIKKESTAD TETTSTED



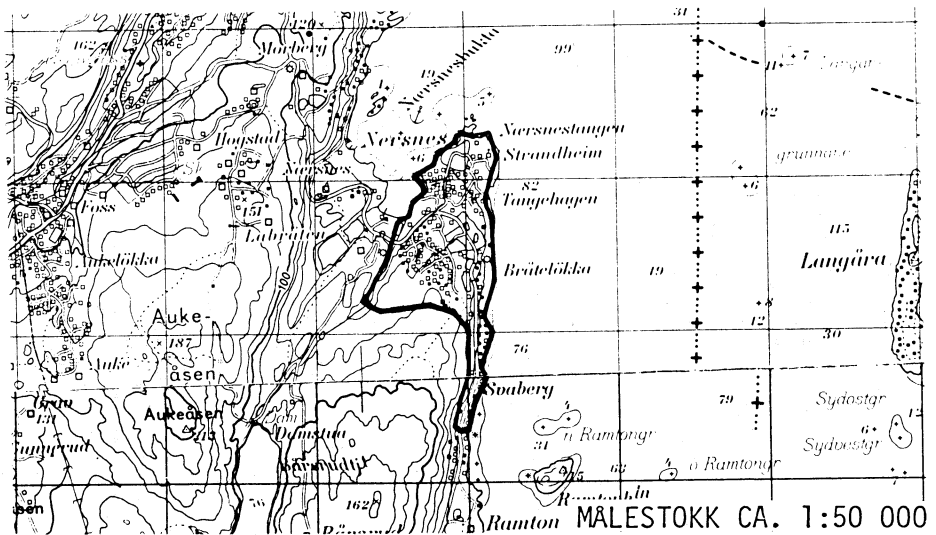
### AVGRENSING AV BATSTØ TETTSTED



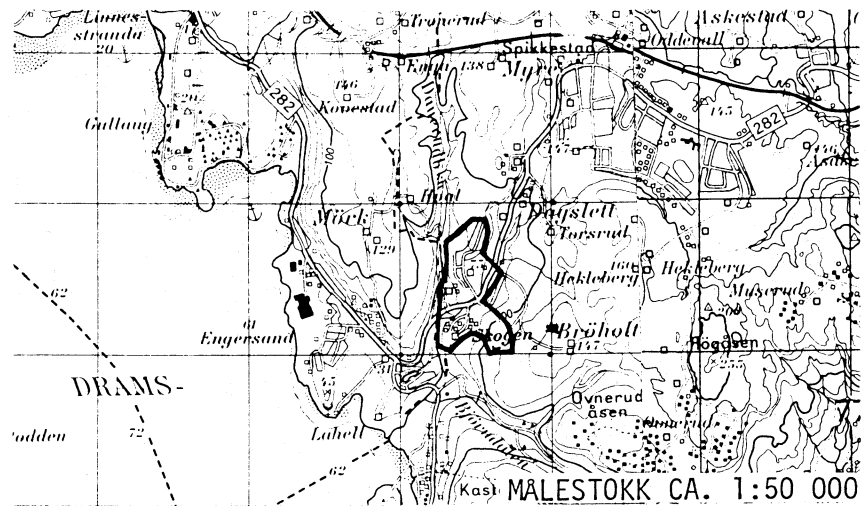
# AVGRENSING AV RØYKEN TETTSTED



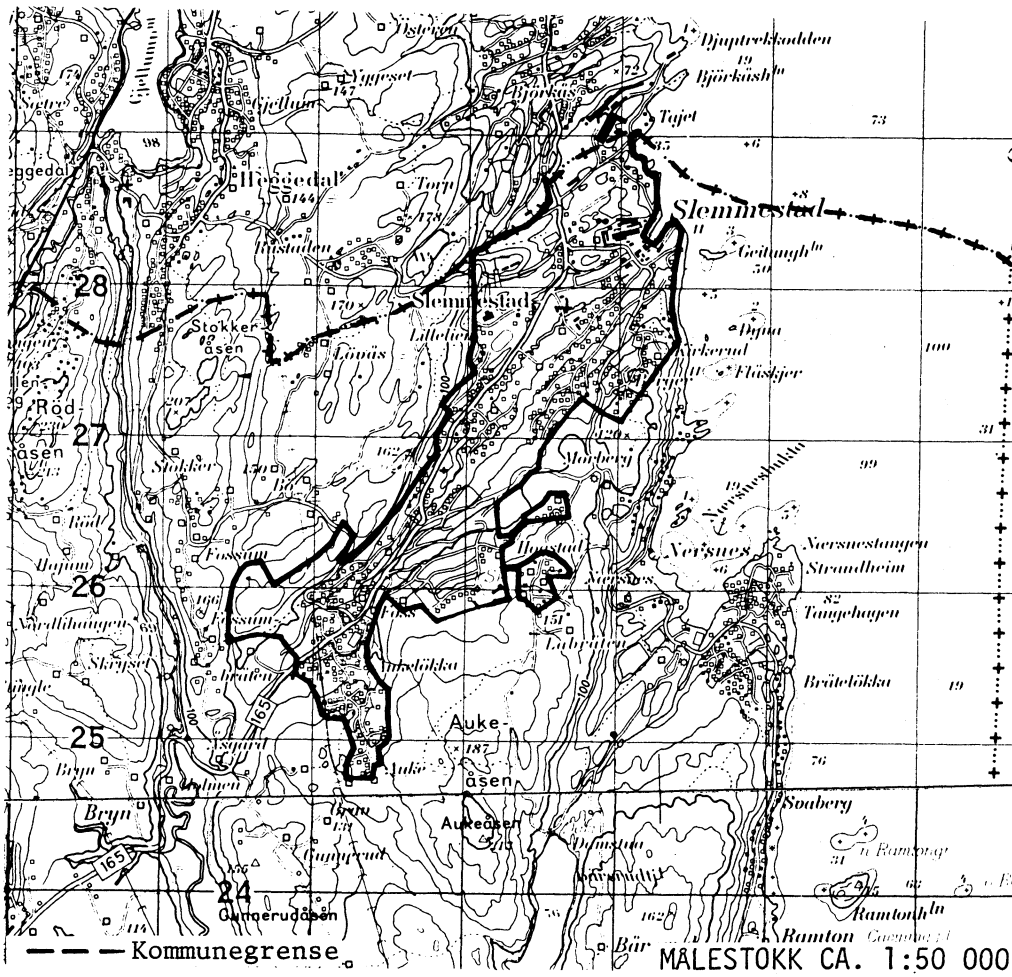
# AVGRENSING AV NÆRSNES TETTSTED



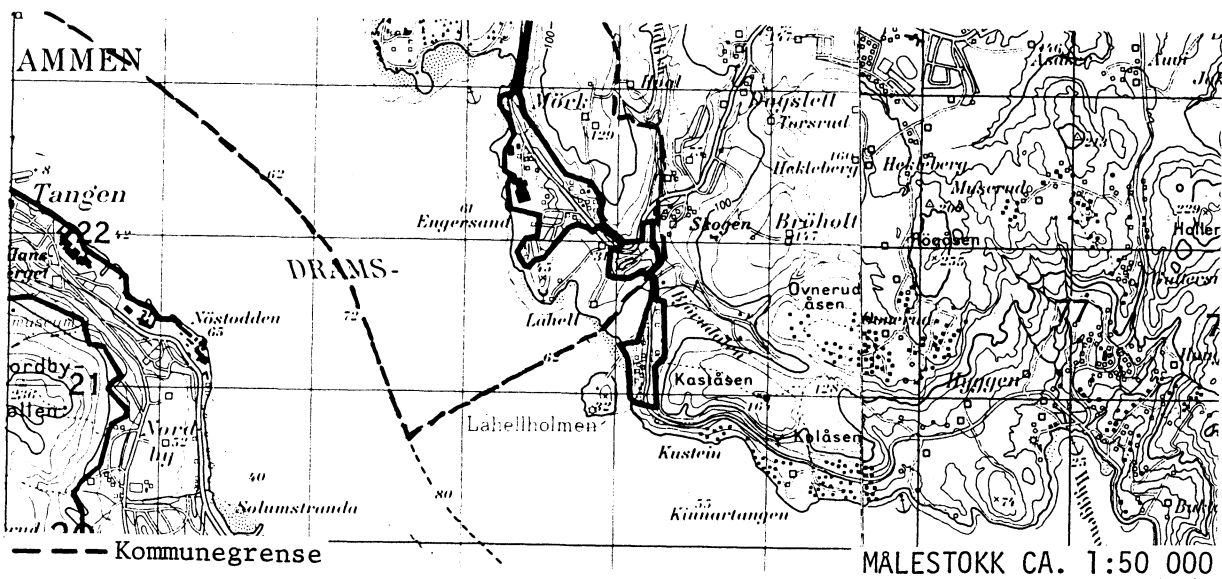
# AVGRENSING AV DAGSLET TETTSTED



## DEL AV OSLO TETTSTED



## DEL AV DRAMMEN TETTSTED



Med samtykke fra Norges geografiske oppmåling er NGOs kartmateriale brukt som kartgrunnlag.



## Personskjema

## Folke- og bolig telling 1980

 Undergitt  
taushetsplikt

 Statistisk  
Sentralbyrå  
Folke-  
tellingskontoret

 Send skjemaet tilbake i svarkonvolutten  
som mottakeren av boligskjemaet  
har fått.

Lovhjemmel:

Stortingsvedtak av 16. november 1978, med hjemmel i lov nr. 2 av 25. april 1907.

SETT KRYSS SLIK: IKKE SLIK: 
 BRUK HELST  
BLYANT ELLER  
BLÅ/SVART  
KULEPENN.

H

**1. Hvem bor De sammen med i leiligheten?** Rettledningen beskriver hva vi mener med en leilighet  
Sett flere kryss hvis nødvendig

- |   |  |
|---|--|
| 1 <input type="checkbox"/> Ingen  | 4 <input type="checkbox"/> Datter, sønn  |
| 2 <input type="checkbox"/> Ektefelle  | 5 <input type="checkbox"/> Mor, far  |
| 3 <input type="checkbox"/> Forlovede eller annen person<br>jeg lever sammen med (uten<br>å ha inngått formelt ekteskap) | 6 <input type="checkbox"/> Søsken, svigerforeldre, barnebarn,<br>svoger, svigerinne, svigerbarn, tante,<br>onkel, nevø, niese, besteforeldre |
|   | 7 <input type="checkbox"/> Andre personer  |

**2. Hvilket trossamfunn  
er De tilsluttet?**

- |  |
|--|
| 1 <input type="checkbox"/> Den norske kirke<br>(statskirken)       |
| 2 <input type="checkbox"/> Trossamfunn utenfor<br>Den norske kirke |
| 3 <input type="checkbox"/> Ikke tilsluttet<br>trossamfunn          |

**3. Utenlandsk utdanning.**

 Dette spørsmålet besvares bare av dem som har tatt  
utdanning utenfor Norge

 De som bodde i Norge i 1970 oppgir ikke utenlandsk  
utdanning tatt for 1970

**Oppgi viktigste utdanning, i hvilket land den er full-  
ført, og hvor lang skolegang De har i utlandet.**

Utdanning

Land

Samlet skolegang i utlandet i antall år

**4. Hva var Deres viktigste kilde til livsopphold  
i året fra 1. nov. -79 til 31. okt. -80?**

Sett bare ett kryss

- |   |  |
|---|--|
| 1 <input type="checkbox"/> Inntekt av eget arbeid, eller andre per-<br>soners (f.eks. ektefelles, foreldres) arbeid | 4 <input type="checkbox"/> Stipend, lån, formue,<br>føderåd, leieinntekt eller<br>annen formuesinntekt |
| 2 <input type="checkbox"/> Verneplikts-/sviltjeneste  |  |
| 3 <input type="checkbox"/> Pensjon, trygd   |  |

**5. Utførte De inntektsgivende arbeid i minst  
100 timer i året fra 1. nov. -79 til 31. okt. -80?**

 Som inntektsgivende arbeid regnes også  
arbeid som et familiemedlem har utført i  
familiebedrift (f.eks. butikk, gårdsbruk).

- |                               |                                |
|-------------------------------|--------------------------------|
| 1 <input type="checkbox"/> Ja | 2 <input type="checkbox"/> Nei |
| Se rettledningen              |                                |

**Spørsmål 6 - 15 gjelder inntektsgivende arbeid, og besvares bare av dem som har svart "Ja" på spørsmål 5.**
**6. Oppgi navn og adresse på det arbeidssted (bedrift) hvor De  
utførte inntektsgivende arbeid lengst tid i året fra 1. nov. -79  
til 31. okt. -80.** Med bedrift menes f.eks. fabrikk, butikk, gårds-  
bruk, kontor e.l. Se rettledningen

Navn:

Adresse:

Poststed:

**7. Beskriv virksomheten på dette  
arbeidsstedet så nøyaktig som mulig.**  
Skriv f.eks. jordbruk, produksjon av møbler,  
leiebiltransport, bokhandel, salg av biler e.l.

Virksomhet:

**8. Hvilket yrke (tittel) hadde De  
på dette arbeidsstedet?**  
Skriv f.eks. hjemmehjelp, rørlegger,  
sykepleier, damefrisør, rengjørings-  
hjelp, platearbeider, reklamekonsulent e.l.

Yrke:

**9. På hvilken måte er/var De knyttet til arbeidsstedet  
De har oppgitt i spørsmål 6?**

- |  |  |
|--|--|
| 1 <input type="checkbox"/> Som fast eller midlertidig ansatt | 3 <input type="checkbox"/> Som familiemedlem<br>uten fast lønn<br>i familiebedrift |
| 2 <input type="checkbox"/> Som selvstendig<br>(eier)         |  |

**10. Hvor mange timer inntektsgivende arbeid utførte De i året fra 1. nov. -79 til 31. okt. -80?**  
Ta med alt inntektsgivende arbeid De utførte i hele perioden

- |  |   |
|--|---|
| 1 <input type="checkbox"/> 100 - 499<br>arbeidstimer | 3 <input type="checkbox"/> 1000 - 1299<br>arbeidstimer      |
| 2 <input type="checkbox"/> 500 - 999<br>arbeidstimer | 4 <input type="checkbox"/> 1300 arbeidstimer<br>eller flere |

H

**11. Hvor mange timer inntektsgivende arbeid utførte De i uken 25. - 31. okt.?**

- |  |   |  |
|--|---|--|
| 1 <input type="checkbox"/> Ingen, arbeide ikke<br>denne uken               | 2 <input type="checkbox"/> 1 - 9<br>timer   | 4 <input type="checkbox"/> 20 - 29<br>timer        |
| Arbeide De ikke denne<br>uken, skal De ikke fylle<br>ut resten av skjemaet | 3 <input type="checkbox"/> 10 - 19<br>timer | 5 <input type="checkbox"/> 30 timer<br>eller flere |

**12. Hvor møtte De på arbeid i uken 25. - 31. okt.?**

- |  |   |
|--|---|
| 1 <input type="checkbox"/> Jeg møtte fast på samme<br>arbeidssted/adresse som<br>er oppgitt i spørsmål 6 | 3 <input type="checkbox"/> Jeg møtte på<br>forskjellige steder<br>denne uken                  |
| 2 <input type="checkbox"/> Jeg møtte fast på annet sted<br>i _____ kommune<br>(Skriv navnet på kommunen) | Møtte De på forskjellige<br>steder denne uken, skal<br>De ikke fylle ut resten<br>av skjemaet |

**13. Hvor ofte reiste eller gikk De fra Deres hjem-  
sted til arbeidsstedet i uken 25. - 31. okt.?**  
Se rettledningen.

- |   |  |
|---|--|
| 1 <input type="checkbox"/> 1 gang       | 3 <input type="checkbox"/> 4 ganger<br>eller flere                 |
| 2 <input type="checkbox"/> 2 - 3 ganger | 4 <input type="checkbox"/> Var ikke på<br>hjemstedet<br>denne uken |

**14. Hvor lang tid brukte De vanligvis fra Deres  
hjemsted til arbeidsstedet (én vei) i uken  
25. - 31. okt.?**

- |   |  |
|---|--|
| 1 <input type="checkbox"/> 0 - 14 min.  | 3 <input type="checkbox"/> 30 - 44 min.        |
| 2 <input type="checkbox"/> 15 - 29 min. | 4 <input type="checkbox"/> 45 min<br>eller mer |

**15. Hvilke transportmidler brukte De vanligvis fra Deres  
hjemsted til arbeidsstedet (én vei) i uken 25. - 31. okt.?**  
Sett flere kryss hvis nødvendig.

- |                                 |  |  |
|---------------------------------|--|--|
| 1 <input type="checkbox"/> Bil  | 3 <input type="checkbox"/> Tog, trikk,<br>T-bane | 5 <input type="checkbox"/> Brukte sykkel<br>Gikk i mer<br>enn 10 min |
| 2 <input type="checkbox"/> Buss | 4 <input type="checkbox"/> Båt                   | 6 <input type="checkbox"/> Annet                                     |





## Boligskjema

Folke- og bolig telling 1980

Undergitt  
taushetspliktStatistisk  
Sentralbyrå  
Folke-  
tellingskontoretFor hver leilighet skal det nyttes bare en svar-  
konvolutt. Alle personskjemaene og det utfylte  
boligskjemaet sendes samlet i svarkonvolutten.

Lovhjemmel

Stortingsvedtak av 16. november 1978 med hjemmel i lov nr. 2 av 25. april 1907

SETT KRYSS SLIK: IKKE SLIK: BRUK HELST  
BLYANT ELLER  
BLÅ/SVART  
KULEPENN.

H

1. Har andre som bor i leiligheten mottatt boligskjema? 1  Nei 2  Ja **Les teksten under midten på skjemaet før De fortsetter.**

2. Hvor mange rom på 6m<sup>2</sup> eller mer er det i leiligheten?  
Ta ikke med kjøkken, bad og gang

1  1 rom  5 rom  
2  2 rom  6 rom  
3  3 rom  7 rom  
4  4 rom  8 rom eller flere

3. Hvor stor er leiligheten, målt i kvadratmeter?

1  Under 30m<sup>2</sup> 5  60-79m<sup>2</sup>  
2  30-39m<sup>2</sup> 6  80-99m<sup>2</sup>  
3  40-49m<sup>2</sup> 7  100-129m<sup>2</sup>  
4  50-59m<sup>2</sup> 8  130m<sup>2</sup> eller mer

4. Hva slags eie-/leieforhold er det til leiligheten?  
Sett bare ett kryss.

1  Jeg/vi eier den gjennom borettslag, aksjeselskap e.l. 3  Jeg/vi leier den ved vanlig leiekontrakt  
2  Jeg/vi eier den alene eller sammen med andre 4  Jeg/vi leier den gjennom arbeidsforhold (tjenestebolig)  
5  Jeg/vi leier den for et bestemt avgrenset tidsrom  
6  Jeg/vi leier den på andre vilkår enn de som er nevnt over

5. Hvor stort kjøkken er det i leiligheten?

1  Kjøkkenet er 6m<sup>2</sup> eller større  
2  Kjøkkenet er mindre enn 6m<sup>2</sup> 3  Det er ikke kjøkken i leiligheten

6. Hva slags WC/do har de som bor i leiligheten adgang til?

1  Vannklosett i leiligheten 2  Vannklosett utenfor leiligheten  
3  Annet avtrede

7. Hva er leilighetens viktigste oppvarmingskilde?

1  Sentralvarme (radiatorer e.l.) 3  Ovner for flytende brensel (olje, parafin e.l.)  
2  Elektriske ovner, varmekabler e.l. 4  Ovner for fast brensel (ved, koks e.l.)

## Spørsmål 8 - 15 nedenfor skal også besvares

Hvis det er mottatt ett boligskjema i leiligheten, fylles det ut og sendes tilbake i svarkonvolutten sammen med alle personskjemaene.

Hvis flere i leiligheten har mottatt boligskjema og svarkonvolutt, så gjør følgende:

1. Ta kontakt med den (de) andre som har mottatt boligskjema.
2. Fyll ut ett av boligskjemaene.
3. Send dette skjemaet sammen med de utfylte personskjemaene tilbake i samme svarkonvolutten.

8. Er det pipe i leiligheten? 1  Ja 2  Nei

9. Er det montert brenselovn eller peis i leiligheten? 1  Ja 2  Nei

10. Er det bad eller dusj i leiligheten? 1  Ja 2  Nei

11. Er det telefon i leiligheten? 1  Ja 2  Nei

12. Disponerer noen av dem som bor i leiligheten personbil? 1  Ja 2  Nei

H

13. Hva slags hus ligger leiligheten i? Se rettledningen.

1  Våningshus i tilknytning til gårdsdrift (hovedbygning, kårbolig, forpakterbolig e.l.) 5  Annet boligbygg med mindre enn 3 etasjer  
2  Frittliggende enebolig (enebolig med minst en halv meters avstand til nærmeste hus) 6  Blokk, leiegård eller annet boligbygg med 3 etasjer eller mer  
3  Hus i kjede, rekkehus, terrassehus eller vertikalt delt tomannsbolig 7  Forretningsbygg, verkstedbygg e.l.  
4  Horisontalt delt tomannsbolig 8  Hotell, pensjonat, aldershjem, barnehjem, sykehus, militærforlegning eller annet bygg for felleshusholdning

14. Når ble huset bygd?

1  1900 eller før 5  1946 - 1950  
2  1901 - 1920 6  1951 - 1960  
3  1921 - 1940 7  1961 - 1970  
4  1941 - 1945 8  1971 - 1980

15. Hvor mange leiligheter er det i huset? Rettledningen beskriver hva vi mener med hus og leilighet

1 leilighet  2 leiligheter  3 leiligheter  4 leiligheter  5 leiligheter

Hvis det er 6 leiligheter eller flere, oppgi antallet her →