


KOMMUNEHEFTE



FOLKE- OG BOLIGTELLING 1980

0401 **HAMAR**

STATISTISK SENTRALBYRÅ
KONGSVINGER



FOLKE- OG BOLIGTELLING
1. NOVEMBER 1980

0401 HAMAR

STATISTISK SENTRALBYRÅ
KONGSVINGER 1981

ISBN 82-587-0067-7

FORORD

Hovedformålet med Folke- og bolig telling 1980 var å gi et bilde av befolkningen og levekårene i det norske samfunnet ved å se opplysninger om alder, kjønn, yrke, arbeid, inntekt, utdanning, boforhold o.l. i sammenheng.

Et annet viktig formål var å gi statistikk for mindre geografiske områder, som kommuner og deler av kommuner. De statistiske kommuneheftene gir de første resultatene fra tellingen for å dekke dette formålet. Flere resultater for den enkelte kommune i form av et sett upubliserte tabeller (en "tabellpakke"), vil foreligge kort tid etter at heftene er utgitt. Tabellene vil bli levert som utskrift på papir eller micro-fiche, etter brukerens ønske.

Når kommuneheftene for alle kommuner i et fylke er publisert, vil det bli laget et sammendrag for hele fylket med tabeller som svarer til dem som finnes i kommuneheftene. Når hele landet er dekket med kommunehefter, vil det også bli laget et sammendrag for hele landet. Tilsvarende sammendrag for fylkene og hele landet vil bli laget av den "tabellpakke" som er nevnt foran.

Resultatene fra Folke- og bolig telling 1980 vil ellers bli gitt i tabellpublikasjoner som vil kaste lys over spesielle emner, bl.a. sysselsetting, boligforhold, familier og husholdninger. Resultatene vil også bli vist i kart og diagrammer. Bl.a. vil det bli laget bosettingskart tilsvarende de som ble laget i samband med Folke- og bolig telling 1970.

Statistisk Sentralbyrå, Oslo/Kongsvinger, 15. desember 1981

Arne Øien

Johan-Kristian Tønder

INNHOLD

	Side
Tabellregister	7
Tekstdel	
1. Opplegg og gjennomføring	8
1.1. Omfang	8
1.2. Grunnlag for statistikken	8
1.3. Datainnsamling	8
2. Feilkilder	9
3. Begreper og kjennemerker	9
3.1. Personkjennemerker	9
3.2. Familie- og husholdningstype	14
3.3. Boligkjennemerker	15
3.4. Inndelingen i grunnkretser	17
4. Bruk av tabellene	17
5. Merknader til tabellene	18
Tabelldel	19
Vedlegg	
1. Grunnkretser i 1980 og tellingskretser i 1970. Endringer i kommuneinndelingen fra 1970 til 1980	37
2. Kart over grunnkretsinnndelingen	39
3. Kart over tettsteder	41
4. Personskjema	43
5. Boligskjema	45

Standardtegn i tabeller

- : Tall kan ikke offentliggjøres
- Null

TABELLREGISTER

	Side
1. Folkemengden ved folketellingene 1801 - 1980	19
2. Folkemengden etter kjønn, ekteskapelig status og alder. 1/11 1980	19
3. Folkemengden etter trossamfunn/viktigste kilde til livsopphold, kjønn og alder. 1/11 1980	19
4. Personer 16-66 år etter yrkesaktivitet, arbeidstid, kjønn og høyeste utdanning. 1/11-79 - 31/10-80	20
5. Personer 16 år og over, etter yrkesaktivitet, arbeidstid, kjønn og alder. 1/11-79 - 31/10-80	21
6. Yrkesaktive 16 år og over, etter alder og næring. 1/11-79 - 31/10-80	21
7. Yrkesaktive 16 år og over, etter kjønn, arbeidstid og næring/yrkesfelt. 1/11-79 - 31/10-80	22
8. Yrkesaktive 16 år og over i arbeid i uka 25/10 - 31/10 1980, etter kjønn, arbeidstid i uken og næring/yrkesfelt	23
9. Yrkesaktive 16 år og over med fast oppmøteplass på arbeid i uka 25/10 - 31/10 1980, etter tallet på arbeidsreiser, reisetid og yrkesfelt/oppmøteplass	24
10. Yrkesaktive 16 år og over med fast arbeidsreise i uka 25/10 - 31/10 1980, etter reise- måte, oppmøteplass, tallet på arbeidsreiser og reisetid	25
11. Boliger etter hustype og tallet på rom. Bosatte etter tallet på rom i boligen. 1/11 1980	26
12. Boliger etter husets byggeår og hustype/eie-/leieform. Bosatte og rom, etter husets byggeår. 1/11 1980	26
13. Boliger etter viktigste kilde til oppvarming og byggeår/installasjon av pipe. Bosatte etter boligens viktigste kilde til oppvarming. 1/11 1980	27
14. Boliger etter sanitærutstyr og tallet på rom. Bosatte etter boligens sanitærutstyr. 1/11 1980	27
15. Boliger, rom og bosatte, etter hustype. 1/11 1980	28
16. Boliger etter eie-/leieform og areal. Bosatte etter eie-/leieforhold til boligen. 1/11 1980	28
17. Boliger, bosatte og rom, etter bosatte pr. rom i boligen. 1/11 1980	28
18. Boliger etter tallet på rom og tallet på bosatte. 1/11 1980	29
19. Familier og personer, etter familietype, husholdningstype og tallet på familier i hus- holdningen/yrkesaktivitet i familien. 1/11 1980	29
20. Familier og personer i privathusholdninger, etter familietype og eie-/leieforhold til boligen/tallet på rom i boligen. 1/11 1980	30
21. Tallet på privathusholdninger med utvalgte kjennetegn for boligstandard, og disponering av personbil. Bosatte i slike husholdninger, etter alder. 1/11 1980	30
22. Folkemengden etter alder, kjønn og type boligstrøk/grunnkrets. 1/11 1980	31
23. Yrkesaktive 16 år og over, etter næring, kjønn og type boligstrøk/grunnkrets. 1/11 1980 ..	33
24. Tallet på privathusholdninger med utvalgte kjennetegn for boligstandard, og disponering av personbil. Boligstrøk/grunnkrets. 1/11 1980	36

1. OPPLÈGG OG GJENNOMFØRING

1.1. Omfang

Folke- og bolig telling 1980 omfatter alle personer (også utenlandske statsborgere) som ifølge Forskrifter om føringen og ordningen av folkeregistrene fastsatt av Statistisk Sentralbyrå den 26. november 1979, var registrert bosatt i Norge på tellingstidspunktet den 1. november 1980.

Boligtellingen har med alle privatboliger (private leieligheter mv.) hvor minst én person var registrert bosatt den 1. november 1980.

Boliger som var ubebodd eller som var bebodd bare av midlertidig tilstedeværende (f.eks. ugifte personer som oppholdt seg utenom foreldrenes hjem på grunn av skolegang, studier), omfattes ikke av tellingen. Det er heller ikke innhentet opplysninger om boliger for forpleide i aldershjem, pleiehjem, barnehjem og andre fellesinstitusjoner.

Enheten hus omfattes ikke av tellingen denne gang. Det gis likevel enkelte opplysninger om det huset som boligen ligger i. I avsnitt 3 er det gjort nærmere rede for bostedsbegrepet (det sted en person skal regnes som bosatt) og boligbegrepet.

1.2. Grunnlag for statistikken

De fleste opplysninger i folke- og bolig tellingen bygger på oppgaver gitt direkte av oppgavegiverne på egne skjemaer.

Personskjema ble sendt til alle personer som hadde fylt 16 år eller fylte 16 år i løpet av 1980, (se vedlegg 4).

For personer under 16 år fikk Statistisk Sentralbyrå de nødvendige opplysninger fra folkeregisteret i den enkelte kommune.

Opplysningene om den enkelte privatbolig er gitt på eget boligskjema, (se vedlegg 5).

Oppgavene over befolkningens utdanningsbakgrunn er hentet fra utdanningsopplysningene gitt i folketellingen 1970 og "Arkivet for påbegynt og avsluttet utdanning" i Statistisk Sentralbyrå som inneholder alle utdanninger som en person har avsluttet i Norge i perioden 1970 - 1980. I tillegg kommer oppgaver over utenlandsk utdanning gitt i folketellingen 1980.

Oppgaver over alder, kjønn og andre demografiske kjennetegn er hentet fra Det sentrale personregister i Statistisk Sentralbyrå.

Nødvendige oppgaver over de vernepliktige og sivile tjenestepliktige er innhentet gjennom Forsvarets overkommando og Administrasjonen for sivile tjenestepliktige.

Folke- og bolig telling 1980 ble gjennomført med hjemmel i Statistikkloven av 25. april 1907 og Stortingsvedtak av 16. november 1978.

1.3. Datainnsamling

Ved folketellingen i 1980 ble skjemaene sendt i posten direkte til den enkelte person. Før utsendingen tok til, ble navn og adresse påført skjemaene. Det var Det sentrale personregister som dannet grunnlaget for denne påføringen.

Hver person fikk tilsendt sitt eget personskjema sammen med en rettleiding.

I tillegg fikk den eldste personen i familien et boligskjema. Med boligskjemaet fulgte også en svarkonvolutt.

Utfylte personskjema fra alle som bodde i boligen sammen med ett boligskjema ble sendt samlet tilbake i svarkonvolutten. Dersom det bodde flere familier i samme boligen, nyttet familiene samme svarkonvolutt og bare ett boligskjema ble utfylt. Innsamlingsmetoden gav derfor grunnlag for å danne bohusholdninger (se nedenfor) i folke- og bolig tellingen.

Den enkelte person er i tellingen regnet å ha sitt bosted i den bolig hvor vedkommende var registrert bosatt i folkeregisteret 1. november 1980. Innsamlingen av opplysningene viste at enkelte personer bodde i en annen bolig enn der de var registrert bosatt i folkeregisteret. Dette gjaldt bl.a. ugifte studenter og skoleelever som bodde på hybel og som sendte sitt personskjema i samme svarkonvolutt som hybelverten. Dette gjaldt også personer som hadde flyttet kort tid før 1. november 1980 og

som gav opp boligopplysninger på den nye adressen, mens flyttingen først ble registrert i folkeregisteret etter 1. november 1980. I slike tilfelle ble personene likevel regnet som bosatt i den boligen/adressen de var registrert på i folkeregisteret 1. november 1980. I avsnitt 3 er det gjort rede for hvilket sted en person skal regnes som bosatt. I samme avsnitt er det også gjort rede for begrepet "bohusholdning".

De personer som ikke hadde svart på folketellings skjemaene til rett tid, fikk tilsendt en adressert purring.

De som ikke svarte på den adresserte purringen, ble oppsøkt av tellere som krevde inn oppgavene.

2. FEILKILDER

Under gjennomføring og bearbeiding av en statistisk telling vil det alltid kunne oppstå ulike feil som kan gi utslag i tellingsresultatene.

De fleste feilene oppstår vanligvis under oppgaveinnhentingen og kommer av uriktige svar eller mangelfullt utfylte skjemaer.

Feil som oppstår under bearbeidingen er først og fremst knyttet til koding av opplysninger, i vårt tilfelle spesielt opplysningene om næring og yrke.

For å få et grunnlag til å vurdere hvor omfattende feilene er, ble det gjennomført en kvalitetskontrollundersøkelse i samband med tellingen.

Resultatene fra denne undersøkelsen blir publisert i serien Statistiske analyser. Resultatene er ventet å foreligge i løpet av 1982 og vil ta for seg sentrale kjennetegn fra boligdelen av tellingen, og kjennetegn for svsselsetting og arbeidsmarked.

3. BEGREPER OG KJENNEMERKER

3.1. Personkjennemerker

Når ikke annet er nevnt, refererer personopplysningene seg til 1. november 1980.

Bosted

Den enkelte person er i tellingen regnet å ha sitt bosted i den kommune og i den bolig hvor vedkommende var registrert som bosatt i folkeregisteret den 1. november 1980. Hovedregelen er at en person skal registreres som bosatt der vedkommende regelmessig tar sin døgnhvile.

De viktigste registreringsreglene er ellers:

Bostedsforhold	Skal registreres som bosatt i
Gift person som pga. arbeid, studier, avtjening av verneplikt e.l. oppholder seg utenom ektefellenes felles bolig	Ektefellenes felles bolig
Ugift person som pga. studier, skolegang eller avtjening av verneplikt oppholder seg utenom foreldrenes/forsørgers bolig	Foreldrenes/forsørgers bolig
Ugift person med eget arbeid og som vanligvis ikke bor hos foreldre/forsørger	Boligen der personen vanligvis bor
Person som pga. ferie, besøk hos kjente, forretningsreise e.l. er fraværende fra boligen der vedkommende vanligvis bor	Boligen der personen vanligvis bor
Person som er forpleid i barnehjem, aldershjem, pleiehjem eller er satt bort i privat pleie	Barnehjemmet, aldershjemmet, pleiehjemmet eller boligen hvor personen er i pleie
Person som er innlagt på sykehus eller anbrakt på arbeidsskole, arbeidsanstalt eller i fengsel	Boligen der personen var bosatt før innleggelsen eller anbringelsen

Personer som ikke kan henføres til en bestemt bolig, er regnet til gruppen "Uten fast bopel". Personer uten fast bopel er som regel registrert som bosatt i den kommunen hvor de sist hadde fast bosted.

I det følgende er begrepet "Bosatt" brukt i samme betydning som begrepet "Registrert bosatt".

Det er ikke innhentet opplysninger om midlertidig bosted. Det kan derfor ikke gis oppgaver over den tilstedeværende befolkning.

Opplysningene fra Folke- og bolig telling 1980 er ikke brukt til å justere opplysningene i folkeregistrene.

Alder

I fordelingen etter alder er den enkelte person gruppert etter alder pr. 31. desember 1980 (Alder = 1980 - fødselsår).

Ekteskapelig status

Det er brukt fire hovedgrupperinger etter ekteskapelig status, nemlig ugifte, gifte, skilte og enker/enkemenn.

Samboende

Med samboende menes personer som lever sammen (i ekteskapsliknende forhold) uten å ha inngått formelt ekteskap.

I gruppen samboende er regnet bare de personer som er registrert bosatt på samme adresse i folkeregisteret 1. november 1980.

Trossamfunn

Det er brukt tre grupperinger etter trossamfunn, nemlig "Den norske kirke", "Trossamfunn utenfor den norske kirke" og "Ikke tilsluttet trossamfunn".

Personer under 16 år er som regel gruppert sammen med sine foreldre. I de tilfelle foreldrene ikke tilhører samme gruppe, er imidlertid barna ført til gruppen for uoppgitt.

Utdanning

Oppgavene over utdanning omfatter enkeltutdanninger på hel- eller deltid av minst 5 måneders normal varighet.

For personer med flere enkeltutdanninger, er den utdanning som har lengst samlet varighet (normal varighet av enkeltutdanningen tillagt varigheten av den forutdanning som kreves) regnet som høyeste utdanning. Av utdanninger med lik samlet varighet, er den som antas å være av størst yrkesmessig betydning, oppfattet som personenes høyeste utdanning. Utdanningsgrupperingen er foretatt etter 1973-utgaven av Standard for utdanningsgruppering i offentlig norsk statistikk (Statistisk Sentralbyrås Håndbøker nr. 28).

Standarden er bygd opp som et pyramidisk klassifikasjonssystem.

Enkeltutdanningene er først ordnet i grove grupper som i standarden kalles utdanningsnivåer. Innenfor hvert nivå er det først foretatt en sortering etter fagfelt, dernest en finere sortering i faggrupper.

Inndelingen i nivåer eller hovedgrupper er foretatt på denne måte:

0. Ingen utdanning og utdanning på førskolenivå (utdanning for 6-åringer og mindre barn)
1. Utdanning på barneskolenivå (1 - 6 år, førskoleutdanning ikke medregnet)
2. Utdanning på ungdomsskolenivå (7 - 9 år)
3. Utdanning på gymnasnivå I (10 år)
4. Utdanning på gymnasnivå II (11 - 12 år)
5. Utdanning på universitets- og høgskolenivå I (13 - 14 år)
6. Utdanning på universitets- og høgskolenivå II (15 - 16 år)
7. Utdanning på universitets- og høgskolenivå III (17 - 18 år)
8. Utdanning på forskernivå (over 18 år)
9. Uoppgitt utdanning.

I tabellene over personenes høyeste utdanning fra folketellingen er gruppene 0 og 9 slått sammen til en gruppe.

Fagfelt er i standarden spesifisert slik:

1. Allment fagfelt
2. Humaniora og estetikk
3. Undervisning
4. Administrasjon, økonomi, samfunnsvitenskap og jus
5. Industri, håndverk, naturvitenskap og teknikk
6. Samferdsel
7. Helsevesen
8. Jordbruk, skogbruk og fiske
9. Tjenesteyting og forsvar.

I tabellene fra folketellingen er bare de viktigste fagfeltene under de forskjellige nivå- eller hovedgruppene spesifisert. De andre fagfelt er slått sammen til en gruppe.

I folketellingen 1970 ble det foretatt en tre-deling av standardens gymnasnivå etter utdanningsvarighet på henholdsvis 10 år, 11 år og 12 år.

I folketellingen 1980 følger inndelingen standardens gruppering, nemlig en gruppering på henholdsvis 10 år og 11-12 år.

Fagutdanninger avsluttet før 1972/73 og som ikke bygger på examen artium, kodes i tellingen 1980 med 8 års allmennutdanning som grunnlag. Fagutdanninger avlagt etter 1972/73 kodes med 9 år som grunnlag.

Viktigste kilde til livsopphold

Personer 16 år og over er gruppert etter den kilde til livsopphold som var viktigst de siste 12 månedene før tellingstidspunktet, dvs. fra 1. november 1979 fram til 1. november 1980. For personer under 16 år bosatt i privathusholdninger er inntekt fra andre personer alltid regnet som viktigste kilde til livsopphold.

For personer under 16 år bosatt i felleshusholdninger er pensjon, trygd regnet som viktigste kilde til livsopphold.

Med "inntekt av eget arbeid" er ment inntekt av egen yrkesaktivitet.

"Pensjon, trygd" omfatter syketrygd, arbeidsløshetsstrygd, forsørgertrygd, uføretrygd, alderstrygd, yrkesskadetrygd, krigspensjon, bedriftspensjon o.l.

Som "stipend, lån, formue, føderåd, leieinntekt eller annen formuesinntekt" regnes også utbetalinger i forbindelse med livsforsikring eller individuell pensjonsforsikring. Underhold fra andre enn privatpersoner (f.eks. stønader fra det offentlige, institusjoner eller bedrifter), unntatt pensjon og trygd regnes også med her.

Personer som har andre personers inntekt som viktigste kilde til livsopphold er gruppert under "inntekt av eget arbeid eller andre personers arbeid/inntekt". Dette gjelder uansett om inntekten kommer fra arbeid, pensjon, trygd eller stipend, lån mv.

Yrkesaktivitet

I Folke- og bolig telling 1980 er det innhentet oppgaver om yrkesaktiviteten både for de siste 12 månedene før tellingstidspunktet og den siste uka før tellingstidspunktet.

Som yrkesaktivitet er regnet alt arbeid som blir utført mot betaling i form av lønn, inntekt av egen bedrift, provisjon, honorarer o.l. Arbeid som familiemedlem uten fast lønn i familiebedrift (f.eks. gårdsbruk, butikk) og verneplikts-/siviltjeneste er også regnet som yrkesaktivitet.

Som yrkesaktive de siste 12 månedene er regnet personer 16 år og over som utførte yrkesaktivitet av minst 100 timers varighet i denne perioden.

Som yrkesaktive den siste uka før tellingstidspunktet er regnet personer 16 år og over som utførte yrkesaktivitet av minst 1 times varighet i denne uka. Personer som var midlertidig borte fra arbeidet hele uka på grunn av sykdom, permisjon, ferie e.l. er ikke regnet med blant de yrkesaktive.

Arbeidstid

Det er innhentet oppgaver over arbeidstida både for de siste 12 månedene før tellingstidspunktet og den siste uka før tellingstidspunktet.

Arbeidstida omfatter all tid som er medgått til yrkesaktivitet. Arbeidstid som har gått med til forberedelse i tillegg til ordinær arbeidstid, er også regnet med (f.eks. forberedelser i tillegg til ordinær undervisningstid for lærere). Tid som er brukt til skolearbeid, studier og husarbeid for egen familie, er ikke regnet med.

Fravær på grunn av sykdom, permisjon, ferie e.l. er heller ikke regnet med i arbeidstida.

Generelt om grupperingen etter næring, yrke og yrkesstatus

Personer 16 år og over med yrkesaktivitet er gruppert på næring etter arten av virksomheten til den bedrift der den enkelte arbeide hele tiden eller lengst tid de siste 12 månedene før tellingstidspunktet. Disse personene er videre gruppert på det yrke og den yrkesstatus som de hadde hele tiden eller lengst tid i denne bedriften i 12-månedersperioden.

Personer 16 år og over med yrkesaktivitet siste uka før tellingstidspunktet er gruppert etter den næring og det yrke vedkommende oppgav å ha hatt i den bedriften som den enkelte arbeide hele tiden eller lengst tid de siste 12 månedene før tellingstidspunktet. Det er således ikke innhentet særskilte oppgaver om de yrkesaktives næring og yrke for den siste uka før tellingstidspunktet.

Næring

Næringsgrupperingen er foretatt etter 1978-utgaven av Standard for næringsgruppering i offentlig norsk statistikk (Statistisk Sentralbyrå's Håndbøker nr. 9).

Denne standarden er i samsvar med International Standard Industrial Classification of All Economic Activities (ISIC).

I standarden er grupperingssystemet utformet som et femsifret pyramidisk system hvor hvert siffer angir et grupperingsnivå. De fem nivåene er gitt følgende betegnelser:

Næring	1-sifret kode
Næringsområde	2-sifret kode
Næringshovedgruppe	3-sifret kode
Næringsgruppe	4-sifret kode
Næringsundergruppe	5-sifret kode

Næringene på 1-sifret nivå har følgende 9 inndelinger:

1. Jordbruk, skogbruk, fiske og fangst
2. Bergverksdrift
3. Industri
4. Kraft- og vannforsyning
5. Bygge- og anleggsvirksomhet
6. Varehandel, hotell- og restaurantvirksomhet
7. Transport, lagring, post og telekommunikasjoner
8. Bank- og finansieringsvirksomhet, forsikringsvirksomhet, eiendomsdrift og forretningsmessig tjenesteyting
9. Offentlig, sosial og privat tjenesteyting.

En oversikt over den videre inndeling i næringsområder mv. finnes i Standard for næringsgruppering.

Næringsgrupperingen i 1980-tellingen er ikke direkte sammenliknbar med næringsgrupperingen i 1970-tellingen. Årsaken til dette er overgangen til ny standard for næringsgruppering i 1972. I folketellingen 1970 ble næringsgrupperingen foretatt etter 1960-utgaven av Standard for næringsgruppering.

Tabeller med sammenliknbare tall mellom tellingene i 1970 og 1980 vil bli publisert en tid etter kommuneheftene i de såkalte "tabellpakkene". Næringsoppgaver med resultater fra 1970-tellingen gruppert etter 1978-utgaven av Standard for næringsgruppering, vil da bli gitt. I folketellingen 1980 gis det næringsoppgaver ned på næringsgruppe (3-sifret kode).

Yrke

Yrkesgrupperingen er foretatt etter Standard for yrkesgruppering i offentlig norsk statistikk (utgitt av Arbeidsdirektoratet i 1965). Standarden følger i prinsippet 1958-utgaven av International Standard Classification of Occupations (ISCO).

Standarden er bygd opp slik at nær beslektede yrker er ført sammen til såkalte yrkesgrupper, som igjen danner yrkesområder. Disse yrkesområdene er ført sammen til yrkesfelt.

Hvert yrke i klassifiseringen er betegnet med 5-sifret kodenummer:

første siffer angir yrkesfeltet
 første og annet siffer angir yrkesområde
 første - tredje siffer angir yrkesgruppe
 første - femte siffer angir yrke.

Til folketellingen 1980 har Statistisk Sentralbyrå ført nye yrker inn i denne standarden. Den inndelingen i yrkesgrupper som er brukt i 1965-utgaven, er stort sett brukt også her. Videre er en del yrkesgrupper slått sammen og noen er splittet i flere grupper. En ny 3-siffergruppe er tatt med for olje- og gassarbeid. Dessuten er ledende tjenestemenn i kommunal- og fylkeskommunal administrasjon og forvaltning skilt ut som ny gruppe.

Gruppene "Lærere" og "Faglærere i praktiske yrker" er slått sammen til en gruppe.

Oppgaver over yrke er i tellingen gitt med på yrkesgruppe (3-sifret kode).

Yrkesstatus

I tellingen er det brukt følgende tre grupperinger etter yrkesstatus:

1. Fast eller midlertidig ansatt
2. Selvstendig
3. Familiemedlem uten fast lønn i familiebedrift.

Personer (også medeiere) som arbeide i firmaer organisert som aksjeselskap, andelslag eller annen selskapsform med begrenset ansvar, er alltid regnet som ansatte.

En person er regnet som selvstendig dersom vedkommende drev virksomhet alene for egen regning eller sammen med andre med ubegrenset ansvar (f.eks. i ansvarlig selskap).

Gruppen "Familiemedlem uten fast lønn i familiebedrift" omfatter personer som arbeide i familievirksomhet uten fast avtalt lønn og som verken var eier eller medeier i virksomheten. Et familiemedlem uten fast lønn kan imidlertid ha vederlag for arbeidet i form av kost og losji, andel av overskott e.l.

I de tilfelle hvor ektefeller arbeide i felles virksomhet (f.eks. gårdsbruk) som ikke var organisert som aksjeselskap e.l., er den ene ektefellen regnet som selvstendig og den andre som familiemedlem uten fast lønn i familiebedrift, med mindre begge ektefellene var registrert som eiere av virksomheten.

Generelt om oppmøteplass, reisehyppighet, reisetid og transportmåte

Kjennemerkene gjelder personer 16 år og over med yrkesaktivitet i siste uka før tellingstidspunktet.

Reisehyppighet, reisetid og transportmåte gjelder yrkesaktive personer med fast oppmøteplass (se oppmøteplass).

Reisetid og transportmåte gjelder yrkesaktive personer med fast arbeidsreise (se reisehyppighet).

Oppmøteplass

Med oppmøteplass forstår en det stedet hvor vedkommende møtte fram ved arbeidshagens start.

Personer 16 år og over med yrkesaktivitet siste uka før tellingstidspunktet er gruppert etter kommunen den faste oppmøteplassen lå i (rute 1 og 2 i personskjemaet).

Personer som i denne uka møtte på ulike arbeidssteder, var til sjøs e.l., er ikke regnet å ha fast oppmøteplass (rute 3 i personskjemaet).

Reisehyppighet

Med reisehyppighet forstås en det antall ganger vedkommende reiste fra hjemsted til arbeidssted den siste uka før tellingstidspunktet.

Hjemsted er alltid regnet som den boligadresse vedkommende er registrert bosatt på i folkeregisteret. For personer som bodde midlertidig på f.eks. hybel eller brakke i denne uka, er reisen mellom hybel, brakke og arbeidssted ikke medregnet.

For personer som var registrert bosatt på arbeidsstedet er det regnet hvor mange dager vedkommende var på arbeid siste uka før tellingstidspunktet.

Med "fast arbeidsreise" menes personer med fast oppmøteplass og som reiste minst en gang fra hjemsted til arbeidssted i uka før tellingstidspunktet.

Reisetid

Reisetid er reisetiden fra hjemsted (registrert boligadresse) til arbeidssted. Reisetiden er regnet én vei. I reisetiden er gangtid og ventetid under reisen tatt med. Det samme gjelder faste gjøremål som f.eks. å bringe barn til barnehage, dagmamma e.l. Tilfeldige gjøremål og forsinkelser er ikke regnet med.

For pendlere som bodde midlertidig på f.eks. hybel, brakke e.l., er reisetiden regnet fra hjemstedet og fram til arbeidsstedet.

Transportmåte

Med transportmåte forstås de transportmidler vedkommende til vanlig nyttet én vei fra hjemsted til arbeidssted siste uka før tellingstidspunktet.

For personer som ikke reiste på samme måte hver dag, er det regnet med den reisemåten vedkommende nyttet flest dager.

3.2. Familie og husholdningstype

Grupperingene på familie og husholdningstype refererer seg til tellingstidspunktet den 1. november 1980.

Familie

Til én og samme familie er regnet:

1. Ektepar og eventuelle ugifte barn registrert bosatt i samme privatbolig, aldershjem, pleiehjem, e.l.
2. Far/mor med ugifte barn registrert bosatt i samme privatbolig, aldershjem, pleiehjem, pensjonat, hotell e.l.
3. Hver enkelt person som ikke hører inn under noen av de to gruppene som er spesifisert ovenfor (bl.a. personer uten fast bopel). Disse personene danner således hver for seg egen familie (familie med én person).

I familier med ektepar er også tatt med eventuelle ugifte barn av bare den ene ektefellen og ugifte adoptivbarn og stebarn, men ikke fosterbarn.

Av reglene som er nevnt foran går det fram at personer (f.eks. ektefeller) som ikke var registrert bosatt i samme privatbolig, aldershjem, pleiehjem, e.l., aldri er gruppert under samme familie. Videre går det fram at gifte, separerte, skilte, enker og enkemenn ikke i noen tilfelle er regnet til samme familie som foreldrene. Når f.eks. et ektepar bor sammen med en skilt datter, danner ektefellene egen familie og datteren egen familie. Ellers kan nevnes at ugifte søsken som har felles bolig, der ingen av foreldrene er bosatt, hver for seg er regnet som særskilt familie.

Husholdningstype

Det er skilt mellom to husholdningstyper, nemlig privathusholdning og felleleshusholdning.

Gruppen "Privathusholdning" omfatter personer som var registrert som bosatt i privat bolig. Denne husholdningstypen er videre splittet opp etter tallet på familier i husholdningen. Som husholdningsenhet er her regnet bolighusholdning. Denne omfatter alle bosatte i samme bolig. Av dette følger at antall privathusholdninger er det samme som antall boliger i tellingen.

Til felleleshusholdning er regnet forpleide som var registrert bosatt i aldershjem, barnehjem, pleiehjem e.l.

Betjeningspersonale bosatt ved felleleshusholdninger er alltid gruppert under privathusholdning. Det samme gjelder militært personell som var bosatt i militærforlegning.

3.3. Boligkjennemerker

Boligkjennemerkene refererer seg til den boligen der den enkelte var registrert bosatt 1. november 1980.

Bolig (leilighet mv.)

Med leilighet menes f.eks. rekkehusleilighet, leilighet i tomannsbolig, leilighet i leiegård, blokkleilighet, hybelleilighet og hybel med egen inngang. Enebolig regnes også som leilighet.

Hybler uten egen inngang er som hovedregel ikke regnet som egen leilighet.

I hybelbygg er imidlertid hver enkelt hybel alltid regnet som leilighet. Dette gjelder også når flere hybler har felles gang, hall, bad og/eller kjøkken.

Videre er hybler for sykepleiere, legeboliger og rom som disponeres av privathusholdninger i sykehus, militærforlegninger eller felleleshusholdninger, alltid regnet som egne leiligheter.

Til en bolig er som hovedregel regnet rom som er bygd (eller ombygd) til bruk for én eller flere personer med fellesskap i kost og losji, og hvor det er adkomst til rommene (rommet) uten at en må gå gjennom en annen bolig.

En bolig vil derfor som regel falle sammen med begrepet leilighet.

I enkelte tilfelle vil en bolig omfatte mer enn én leilighet. Dersom f.eks. ugifte barn bor i egen leilighet (hybel med egen inngang e.l.), men på samme adresse som foreldrene, er som hovedregel barna regnet å høre til samme bolig som foreldrene. I dette tilfelle utgjøres boligen av leiligheten som foreldrene bor i og leiligheten barna bor i. Bare dersom barna er registrert som egen familie i folkeregisteret, er leilighetene regnet som særskilte boliger.

Hybler uten egen inngang som ikke ligger i hybelbygg, institusjon e.l. og som bebos av personer som er registrert i folkeregisteret på vedkommende adresse, er alltid regnet til samme bolig som hovedleiligheten.

Med privatbolig er ment boliger som ikke er bebodd av forpleide i aldershjem, barnehjem og andre felleleshusholdninger. Boliger for ansatte (f.eks. sykepleiere) ved institusjoner er således regnet som privatboliger. Det samme gjelder boliger for befal mv. i militærforlegninger.

Det er ikke innhentet oppgaver for boliger som ikke er privatboliger.

I tabellene er "privatboligene" for enkelthets skyld kalt "boliger".

Rom

Opgavene over tall på rom refererer seg til boliger som er med i tellingen, og omfatter beboelsesrom på 6 m² eller mer, og som kan nyttes året rundt. Kjøkken, bad, entré, hall, alkove, hems, trimrom, vaskerom og rom som bare nyttes til næringsvirksomhet (f.eks. kontor) er ikke med.

I 1980-tellingen er det ikke innhentet spesifiserte oppgaver over antall rom i boliger med "mer enn 8 rom", slik som det ble gjort i tellingen i 1970.

I oppgavene for "rom i alt" er tallene for antall rom i boliger med mer enn 8 rom derfor beregnet. For hver enkelt kommune er det laget gjennomsnittstall fra 1970-tellingen, (dvs. gjennomsnittlig antall rom i boliger med mer enn 8 rom). Dette gjennomsnittstallet er brukt for å fastlegge antall rom for boliger med mer enn 8 rom i 1980-tellingen.

Areal

Med boligens areal er ment nettoareal. I tillegg til beboelsesrom på 6 m² eller mer er også tatt med kjøkken, bad, entré, hall o.l.

Rom som er felles for to eller flere boliger, f.eks. felles gang, hall, bad e.l., er ikke regnet med i arealet.

Eie-/leieform

Som eiere er også regnet personer som eier aksje eller andel som gir boret.

Med "vanlig leiekontrakt" menes at vedkommende leier en bolig av en eier etter de regler og avtaler som følger av husleieloven. Vanlig leieforhold uten skriftlig kontrakt er også regnet med her.

Kjøkken

Med kjøkken menes i tellingen en del av boligen som er avgrenset fra andre deler av den, og hvor det er installert utstyr til matlaging for beboerne. Kjøkkenet kan være et eget rom, men trenger ikke være det.

Dersom flere boliger har felles kjøkken, f.eks. hybler i et hybelbygg, er alle boligene regnet å være uten kjøkken.

I størrelsen på kjøkkenet er også medregnet gulvplass til benker, skap o.l.

Viktigste kilde til oppvarming

Dersom to eller flere kilder er like viktige for boligens oppvarming, er begge (alle) disse regnet med.

Husholdningen disponerer bil

Med å disponere bil menes i tellingen å eie/leie bil eller å ha mulighet til privat bruk av f.eks. firmabil.

Stasjonsvogn og varevogn er regnet som personbil bare dersom den brukes også til privatkjøring.

Hustype

Som hus er som hovedregel regnet bygninger som fra kjeller til loft er atskilt fra andre bygninger.

Hver enkelt blokk er derimot regnet som ett hus, selv om det fra kjeller til loft er skillevegg(er) uten gjennomgang i blokken.

I rekkehus er hele rekken av boliger regnet som ett hus.

Som frittliggende enebolig er regnet enebolig med minst en halv meters avstand til nærmeste hus.

Som hustype "enebolig" er også regnet frittliggende eneboliger som inneholder en hybelleilighet, og/eller der ett eller flere rom er brukt som hybel.

Rekkehus er hus med leiligheter som har minst én vegg eller en del av en vegg felles med en annen leilighet. Hus i kjede er hus som er forbundet med et annet hus med garasje, carport, svalgang o.l. Terrassehus er hus med leiligheter som er bygd sammen i en bakkeskråning, og der flere av leilighetene har hele eller deler av taket til leiligheten under som terrasse.

Horisontalt delt tomannsbolig er hus med to vanlige leiligheter (som kan ha ulik størrelse) og hvor den ene leiligheten ligger i en etasje over den annen.

Annet boligbygg med mindre enn 3 etasjer omfatter også eneboliger med mindre enn en halv meters avstand mellom husene.

Gruppen "forretningsbygg mv." omfatter hus hvor halvparten eller mindre av golvarealet nyttes til privatbolig.

Som bygg for felleleshusholdning er regnet hus hvor det for bosatte og/eller midlertidig tilstedeværende er organisert felleleshusholdning.

Oppgaver over tall på boliger, rom og bosatte i bygg for felleleshusholdning omfatter bare privatboliger, rom og bosatte i disse boligene.

Byggeår

Med byggeår menes det året da minst halvparten av boligene i huset var ferdig til innflytting. Hus som er ombygd, er gruppert etter opprinnelig byggeår.

Gjennomsnittstall

Bosatte pr. bolig er lik tallet på bosatte i privatboliger dividert med tallet på privatboliger.

Rom pr. bolig er lik tallet på rom (kjøkken ikke medregnet) i privatboliger dividert med tallet på disse boligene.

Bosatte pr. rom er lik tallet på bosatte i privatboliger dividert med tallet på rom (kjøkken er ikke medregnet) i privatboliger.

3.4. Inndelingen i grunnkretser

Grunnkretsinnndelingen til bruk i folketellingen er foretatt av Byrådet i samarbeid med kommunene og brukere av statistikk på regionalt nivå.

Følgende kriterier er lagt til grunn for utarbeidingen av grunnkretsene:

1. Utgangspunktet for grunnkretsinnndelingen er som regel inndelingen i folketellingskretser i 1970. Dersom inndelingen fra 1970 er endret, er det lagt vekt på at grupper av grunnkretser kan sammenliknes med en eller flere tidligere folketellingskretser.
2. Grunnkretsene er utformet slik at de kan være stabile over en rimelig tidsperiode.
3. Grunnkretsene skal bestå av et sammenhengende geografisk område.
4. Grunnkretsene bør være mest mulig ensartet når det gjelder natur- og næringsgrunnlag, kommunikasjonsforhold og bygningsmessig struktur.
5. Folketall og areal bør ikke variere for sterkt. Folketallet kan variere fra under 100 i sterkt spredtbygde strøk til over 1 000 i de tetttest utbygde byområdene.

Fordi grunnkretsinnndelingen skal være mest mulig stabil, er den ikke knyttet sammen med en avgrensning av tettbygde strøk, da disse grensene stadig må endres.

Tettstedsavgrensningen er ført videre uavhengig av grunnkretsinnndelingen. Retningslinjene for tettstedsavgrensningen følger i store trekk den som ble praktisert i 1960 og 1970. Hovedkriteriet ved avgrensningen av tettsted er at avstanden mellom husene i en husklynge ikke skal være over 50 meter, men det er tillatt skjønnsmessige avvik for områder som ikke kan eller skal bebygges som f.eks. lagerplasser, idrettsanlegg, parker o.l. Området må ha minst 200 bosatte på tellingstidspunktet.

Det er ikke stilt noe krav om at grensene for grunnkretsene skal falle sammen med grensene for kirkesogn, skole- eller valgkretser.

Opgaver over grunnkretser grupperes også til delområder (bydeler/bygdelag). Disse delområdene består vanligvis av 1 000-3 000 personer i spredtbygde strøk og 3 000-5 000 personer i tettbygde strøk. Et delområde kan f.eks. være et område som sogner til et lokalt sentrum i en kommune.

En oversikt som viser forholdet mellom grunnkretser i 1980 og tellingskretser i 1970, er vist i vedlegg 1.

Kart som viser omfanget av grunnkretsene og tettstedsavgrensningene som det blir gitt resultater for i dette heftet, er vist i vedleggene 2 og 3.

For en nærmere orientering om grunnkretsene mv. vises til heftene "Grunnkretser og tettsteder. Dokumentasjon 1980".

4. BRUK AV TABELLENE

Dette heftet inneholder tabeller for den enkelte kommune. Tabellene i kommuneheftene er inndelt i seks hovedgrupper.

Tabellene 1-3 gir resultater for enkelte demografiske kjennetegn.

Tabellene 4-10 gir hovedresultater for utdanning, yrke, næring, arbeidstid mv. Tabellene 4-7 refererer seg til de siste 12 månedene før tellingstidspunktet. Tabellene 8-10 gir oppgaver for kjennemerker som knytter seg til siste uka før tellingstidspunktet.

Tabellene 11-18 gir resultater for boligdelen av tellingen.

Tabellene 19-21 gir resultater for familier og privathusholdninger.

Tabellene 22-24 gir hovedresultater for befolkning, yrkesaktivitet og boliger på grunnkrets.

5. MERKNADER TIL TABELLENE

Tabell 1:

I tabell 1 har en generelt tatt sikte på å gi tall tilbake til 1801 etter kommuneinndelingen i 1980. Over et så langt tidsrom har det imidlertid skjedd så mange endringer i kommuneinndelingen at det for de fleste kommuner er vanskelig å gi en sammenliknbar tallserie for hele perioden. For de folketellingene hvor det ikke har vært mulig å gi eksakte folketall, inneholder tabellen tall som er beregnet av Norsk Samfunnsvitenskapelig Datatjeneste. Disse tallene er framkommet ved at folketallene for tidligere år er justert på basis av antall personer som blir overført fra en kommune til en annen ved grensereguleringer. Det henvises til NSD for nærmere dokumentasjon.

Hamar ble skilt ut som kjøpstad fra Vang herred i 1848. I 1878 og 1946 ble deler av Vang overført til Hamar, og i 1947 ble en del av Furnes herred overført til Hamar. I 1965 ble igjen en del av tidligere Furnes overført til Hamar, etter at hele Furnes herred i 1964 ble overført til Ringsaker herred.

1)
 TABELL 1. FOLKEMENGDEN VED FOLKETELLINGENE 1801 - 1980

ÅR	FOLKE- MENGDE	ÅR	FOLKE- MENGDE	ÅR	FOLKE- MENGDE	ÅR	FOLKE- MENGDE	ÅR	FOLKE- MENGDE	ÅR	FOLKE- MENGDE
1801 ..	(1992)	1835 ..	(2661)	1865 ..	(4431)	1900 ..	(8884)	1930 ..	(10589)	1960 ..	13489
1815 ..	(2031)	1845 ..	(2767)	1875 ..	(4804)	1910 ..	(9229)	1946 ..	(11089)	1970 ..	15702
1825 ..	(2464)	1855 ..	(3397)	1890 ..	(6650)	1920 ..	(10556)	1950 ..	11592	1980 ..	15904

1) TALLENE I PARENTES ER BEREGNEDE TALL FRA NORSK SAMFUNNSVITENSKAPELIG DATATJENESTE. SE ELLERS MERKNADER TIL TABELL 1 PÅ SIDE 18.

TABELL 2. FOLKEMENGDEN ETTER KJØNN, EKTESKAPELIG STATUS OG ALDER. 1/11 1980

ALDER	I ALT	MENN					KVINNER				
		I ALT	UGIFTE	GIFTE	ENKEMENN	SEPARERTE OG SKILTE	I ALT	UGIFTE	GIFTE	ENKER	SEPARERTE OG SKILTE
I ALT	15904	7367	3080	3779	234	274	8537	3202	3803	1109	423
0- 6 ÅR .	1143	608	608	-	-	-	535	535	-	-	-
7-15 " .	1918	956	956	-	-	-	962	962	-	-	-
16-19 " .	889	434	432	2	-	-	455	447	8	-	-
20-24 " .	1190	588	501	83	-	4	602	418	176	-	8
25-29 " .	1163	582	278	283	-	21	581	169	364	2	46
30-39 " .	2115	1025	120	804	3	98	1090	127	827	8	128
40-49 " .	1439	683	33	592	7	51	756	46	600	31	79
50-59 " .	2126	951	49	812	25	65	1175	107	870	123	75
60-66 " .	1389	620	40	531	31	18	769	96	468	163	42
67-69 " .	524	224	15	181	22	6	300	38	145	104	13
70-79 " .	1392	504	41	383	71	9	888	166	291	407	24
80 ÅR OG OVER	616	192	7	108	75	2	424	91	54	271	8

TABELL 3. FOLKEMENGDEN ETTER TROSSAMFUNN/VIKTIGSTE KILDE TIL LIVSOPPHOLD, KJØNN OG ALDER. 1/11 1980

KJØNN OG ALDER	I ALT	TROSSAMFUNN				VIKTIGSTE KILDE TIL LIVSOPPHOLD					
		DEN NORSKE KIRKE	TROS- SAMFUNN UTENFOR DEN NORSKE KIRKE	IKKE TIL- SLUTTET NOE TROS- SAMFUNN	UOPP- GITT TROS- SAMFUNN	INNTÆKT AV EGET ELLER ANDRE PERSONERS ARBEID	PENSJON/ TRYGD	STIPEND, LÅN, FORMUE E.L.	VERNE- PLIKTS-/ SIVIL- TJENESTE	UOPPGITT KILDE TIL LIVSOPP- HOLD	
I ALT	15904	14123	544	614	623	11348	3274	420	99	763	
MENN	7367	6467	234	343	323	5603	1181	218	96	269	
0- 6 ÅR	608	507	13	30	58	608	-	-	-	-	
7-15 "	956	815	19	22	100	956	-	-	-	-	
16-19 "	434	395	15	13	11	374	8	8	7	37	
20-24 "	588	493	22	55	18	369	10	107	73	29	
25-29 "	582	469	20	69	24	458	13	73	5	33	
30-39 "	1025	875	36	76	38	943	33	12	-	37	
40-49 "	683	609	29	24	21	625	26	6	2	24	
50-59 "	951	881	37	17	16	802	85	4	7	53	
60-66 "	620	572	18	18	12	399	184	2	2	33	
67-69 "	224	208	3	7	6	44	174	-	-	6	
70-79 "	504	465	16	9	14	23	467	4	-	10	
80 ÅR OG OVER ...	192	178	6	3	5	2	181	2	-	7	
KVINNER ..	8537	7656	310	271	300	5745	2093	202	3	494	
0- 6 ÅR	535	426	19	26	64	535	-	-	-	-	
7-15 "	962	824	24	24	90	962	-	-	-	-	
16-19 "	455	422	13	15	5	387	8	10	-	50	
20-24 "	602	518	20	51	13	419	25	131	-	27	
25-29 "	581	495	18	54	14	492	28	33	1	27	
30-39 "	1090	980	34	50	26	969	55	11	-	55	
40-49 "	756	700	30	11	15	655	50	3	1	47	
50-59 "	1175	1104	40	14	17	912	158	2	1	102	
60-66 "	769	703	42	10	14	366	293	6	-	104	
67-69 "	300	275	15	5	5	35	254	-	-	11	
70-79 "	888	824	32	7	25	12	835	2	-	39	
80 ÅR OG OVER ...	424	385	23	4	12	1	387	4	-	32	

TABELL 4. PERSONER 16-66 ÅR ETTER YRKESAKTIVITET, ARBEIDSTID, KJØNN OG HØYESTE UTDANNING. 1/11 79 - 31/10 80

KJØNN OG HØYESTE UTDANNING	IKKE YRKESAKTIVE				YRKESAKTIVE						UOPP- GITT ARB.- TID
	I ALT		AV DETTE GIFTE	I ALT	100-499 TIMER		500-999 TIMER		1 000 TIMER OG OVER		
	I ALT	I ALT			I ALT	AV DETTE GIFTE	I ALT	AV DETTE GIFTE	I ALT	AV DETTE GIFTE	
I ALT	10311	2391	1361	7920	1129	438	1018	642	5447	3792	326
MENN I ALT	4883	648	225	4235	409	86	243	90	3422	2604	161
BARNESKOLENIVÅ, 1-6 ÅR	4	3	-	1	:	:	:	:	:	:	:
UNGDOMSSKOLENIVÅ, 7-9 ÅR, I ALT .	1846	345	143	1501	187	34	68	27	1165	914	81
FOLKESKOLEUTDANNING	605	132	77	473	21	14	15	13	399	332	38
9-ÅRIG UNGDOMSSKOLE	426	120	2	306	140	4	35	3	119	45	12
UNGDOMSSKOLENIVÅ ELLERS	815	93	64	722	26	16	18	11	647	537	31
GYMNASNIVÅ I, 10 ÅR, I ALT	954	103	28	851	54	15	42	14	727	516	28
ALLMENT FAGFELT	424	39	12	385	16	8	12	8	340	263	17
INDUSTRI, HÅNDVERK OG TEKNIKK .	236	36	5	200	18	2	12	1	161	95	9
SAMFERDSEL	85	8	6	77	3	1	3	1	71	56	-
HELSEVERN	9	2	-	7	-	-	1	1	6	5	-
JORDBRUK, SKOGBRUK OG FISKE ...	24	2	1	22	3	1	2	2	16	11	1
TJENESTEYTING OG FORSVAR	83	5	2	78	5	2	2	-	70	55	1
GYMNASNIVÅ I ELLERS	93	11	2	82	9	1	10	1	63	31	-
GYMNASNIVÅ II, 11-12 ÅR, I ALT ..	989	97	28	892	101	17	60	14	703	490	28
ALLMENT FAGFELT	407	47	5	360	61	13	33	4	257	158	9
ADMINISTRASJON OG ØKONOMI	126	7	1	119	18	4	6	2	93	69	2
INDUSTRI, HÅNDVERK OG TEKNIKK .	340	33	16	307	17	-	13	5	265	194	12
SAMFERDSEL	21	2	1	19	-	-	1	-	17	11	1
HELSEVERN	-	-	-	-	-	-	-	-	-	-	-
JORDBRUK, SKOGBRUK OG FISKE ...	23	-	-	23	1	-	3	-	17	10	2
TJENESTEYTING OG FORSVAR	44	4	3	40	2	-	-	-	36	32	2
GYMNASNIVÅ II ELLERS	28	4	2	24	2	-	4	3	18	16	-
UNIVERSITETS- OG HØGSKOLENIVÅ I, 13-14 ÅR I ALT	501	35	10	466	42	10	33	14	381	303	10
UNDERVISNING	64	2	-	62	3	2	1	1	56	52	2
ADMINISTRASJON, ØKONOMI, SAMFUNNSVITENSKAP OG JUS	109	9	4	100	9	2	10	5	81	64	-
NATURVITENSKAP OG TEKNIKK	216	3	-	213	9	3	8	3	192	156	4
HELSEVERN	88	-	-	28	1	1	2	1	25	18	-
UNIV.- OG HØGSKOLENIVÅ I ELLERS	24	21	6	63	20	2	12	4	27	13	4
UNIV.- OG HØGSKOLENIVÅ II, III OG FORSKERNIVÅ, OVER 14 ÅR, I ALT ..	497	20	6	477	22	9	32	17	414	355	9
UNDERVISNING	97	7	3	90	12	3	8	4	69	51	1
ADMINISTRASJON, ØKONOMI, SAMFUNNSVITENSKAP OG JUS	105	2	1	103	2	2	4	-	95	82	2
NATURVITENSKAP OG TEKNIKK	125	6	1	119	2	-	6	3	109	100	2
UNIV.- OG HØGSKOLENIVÅ II, III OG FORSKERNIVÅ ELLERS	170	5	1	165	6	4	14	10	141	122	4
UOPPGITT, INGEN UTDANNING OG UTDANNING PÅ FØRSKOLENIVÅ	92	45	10	47	:	:	8	:	32	26	:
KVINNER I ALT	5428	1743	1136	3685	720	352	775	552	2025	1188	165
BARNESKOLENIVÅ, 1-6 ÅR	3	3	2	-	-	-	-	-	-	-	-
UNGDOMSSKOLENIVÅ, 7-9 ÅR, I ALT .	2674	1122	729	1552	327	167	329	247	806	496	90
FOLKESKOLEUTDANNING	1031	515	342	516	92	66	101	77	279	190	44
9-ÅRIG UNGDOMSSKOLE	445	190	47	255	126	13	38	14	78	23	13
UNGDOMSSKOLENIVÅ ELLERS	1198	417	340	781	109	88	190	156	449	283	33
GYMNASNIVÅ I, 10 ÅR, I ALT	1269	302	210	967	157	97	209	145	566	316	35
ALLMENT FAGFELT	678	185	148	493	74	61	110	86	289	197	20
INDUSTRI, HÅNDVERK OG TEKNIKK .	63	17	9	46	6	3	14	3	24	5	2
SAMFERDSEL	48	8	8	40	3	2	8	4	27	18	2
HELSEVERN	173	16	13	157	18	15	40	34	95	53	4
JORDBRUK, SKOGBRUK OG FISKE ...	6	1	-	5	2	2	-	-	3	-	-
TJENESTEYTING OG FORSVAR	113	29	12	84	24	8	13	3	43	10	4
GYMNASNIVÅ I ELLERS	188	46	20	142	30	6	24	15	85	33	3
GYMNASNIVÅ II, 11-12 ÅR, I ALT ..	727	165	101	562	130	37	109	66	305	156	18
ALLMENT FAGFELT	421	105	61	316	91	23	48	26	168	90	9
ADMINISTRASJON OG ØKONOMI	104	15	10	89	21	5	18	7	48	21	2
INDUSTRI, HÅNDVERK OG TEKNIKK .	27	5	3	22	4	2	3	2	13	5	2
SAMFERDSEL	1	:	:	:	:	:	:	:	:	:	:
HELSEVERN	105	20	14	85	4	2	25	21	54	35	2
JORDBRUK, SKOGBRUK OG FISKE ...	4	:	:	:	:	:	:	:	:	:	:
TJENESTEYTING OG FORSVAR	48	15	11	33	4	3	12	7	15	4	2
GYMNASNIVÅ II ELLERS	17	4	2	13	4	1	3	3	5	1	1
UNIVERSITETS- OG HØGSKOLENIVÅ I, 13-14 ÅR, I ALT	451	83	57	368	70	36	84	60	207	124	7
UNDERVISNING	119	17	14	102	16	14	27	20	56	44	3
ADMINISTRASJON, ØKONOMI, SAMFUNNSVITENSKAP OG JUS	116	21	18	95	15	9	24	15	56	27	-
NATURVITENSKAP OG TEKNIKK	19	7	4	12	-	-	2	2	10	5	-
HELSEVERN	110	15	12	95	12	8	20	20	61	35	2
UNIV.- OG HØGSKOLENIVÅ I ELLERS	87	23	9	64	27	5	11	3	24	13	2
UNIV.- OG HØGSKOLENIVÅ II, III OG FORSKERNIVÅ, OVER 14 ÅR, I ALT ..	232	28	22	204	29	13	39	30	123	87	13
UNDERVISNING	162	18	17	144	24	10	30	26	83	62	7
ADMINISTRASJON, ØKONOMI, SAMFUNNSVITENSKAP OG JUS	6	2	2	4	1	1	1	-	2	-	-
NATURVITENSKAP OG TEKNIKK	8	1	1	7	-	-	-	-	6	5	1
UNIV.- OG HØGSKOLENIVÅ II, III OG FORSKERNIVÅ ELLERS	56	7	2	49	4	2	8	4	32	20	5
UOPPGITT, INGEN UTDANNING OG UTDANNING PÅ FØRSKOLENIVÅ	72	40	15	32	7	2	5	4	18	9	2

TABELL 5. PERSONER 16 ÅR OG OVER, ETTER YRKESAKTIVITET, ARBEIDSTID, KJØNN OG ALDER. 1/11 79 - 31/10 80

KJØNN OG ALDER	I ALT	IKKE YRKESAKTIVE	YRKESAKTIVE						PROSENT YRKESAKTIVE
			I ALT	ARBEIDSTID. TIMER					
				100-499	500-999	1 000-1 299	1 300 OG OVER	UOPPGITT	
I ALT	12843	4668	8175	1208	1060	726	4822	359	63,7
MENN I ALT	5803	1404	4399	453	268	199	3300	179	75,8
16-19 ÅR	434	149	285	187	52	14	26	6	65,7
AV DETTE GIFTE	2	:	:	:	:	:	:	:	:
20-24 ÅR	588	105	483	89	54	38	287	15	82,1
AV DETTE GIFTE	83	5	78	9	5	2	58	4	94,0
25-29 ÅR	582	56	526	46	46	19	392	23	90,4
AV DETTE GIFTE	283	12	271	11	16	10	228	6	95,8
30-39 ÅR	1025	49	976	28	23	34	856	35	95,2
AV DETTE GIFTE	804	17	787	18	15	30	698	26	97,9
40-49 ÅR	683	31	652	11	20	36	561	24	95,5
AV DETTE GIFTE	592	15	577	6	14	28	509	20	97,5
50-59 ÅR	951	92	859	22	24	21	752	40	90,3
AV DETTE GIFTE	812	48	764	17	23	20	674	30	94,1
60-66 ÅR	620	166	454	26	24	18	368	18	73,2
67-69 ÅR	224	141	83	20	5	12	38	8	37,1
70 ÅR OG OVER	696	615	81	24	20	7	20	10	11,6
KVINNER I ALT	7040	3264	3776	755	792	527	1522	180	53,6
16-19 ÅR	455	181	274	182	38	10	32	12	60,2
AV DETTE GIFTE	8	3	5	-	1	-	4	-	62,5
20-24 ÅR	602	138	464	118	81	48	199	18	77,1
AV DETTE GIFTE	176	68	108	23	21	16	44	4	61,4
25-29 ÅR	581	165	416	73	89	44	198	12	71,6
AV DETTE GIFTE	364	125	239	50	67	33	83	6	65,7
30-39 ÅR	1090	240	850	128	209	154	329	30	78,0
AV DETTE GIFTE	827	197	630	108	172	131	198	21	76,2
40-49 ÅR	756	167	589	56	144	113	253	23	77,9
AV DETTE GIFTE	600	138	462	48	130	97	176	11	77,0
50-59 ÅR	1175	383	792	109	154	110	372	47	67,4
AV DETTE GIFTE	870	308	562	86	125	88	232	31	64,6
60-66 ÅR	769	469	300	54	60	39	124	23	39,0
67-69 ÅR	300	243	57	21	11	5	12	8	19,0
70 ÅR OG OVER	1312	1278	34	14	6	4	3	7	2,6

TABELL 6. YRKESAKTIVE 16 ÅR OG OVER, ETTER ALDER OG NÆRING. 1/11 79 - 31/10 80

NÆRING	I ALT	ALDER. ÅR										PROSENT AV DE YRKESAKTIVE
		70 OG OVER										
		16-19	20-24	25-29	30-39	40-49	50-59	60-66	67-69	70 OG OVER		
I ALT	8175	559	947	942	1826	1241	1651	754	140	115	115	100,0
JORDBRUK	72	20	10	11	11	7	7	4	1	1	1	0,9
SKOGBRUK	6	1	-	-	-	2	-	1	1	1	1	0,1
FISKE OG FANGST	-	-	-	-	-	-	-	-	-	-	-	-
BERGVERKSDRIFT	4	-	1	-	2	-	1	-	-	-	-	-
INDUSTRI I ALT	1351	79	134	161	333	171	289	142	28	14	14	16,5
PRODUKSJON AV NÆRINGSMIDLER, DRILLEVARER OG TOBAKKSVARER	396	37	56	42	78	51	76	43	11	2	2	-
PRODUKSJON AV TEKSTILVARER, BEKLEDNINGSVARER, LÆR OG LÆRVARER ..	217	14	23	27	53	32	42	16	9	1	1	-
PRODUKSJON AV TREVARER	90	5	11	11	25	7	21	9	-	1	1	-
TREFOREDLING, GRAFISK PRODUKSJON OG FORLAGSVIRKSOMHET	162	10	9	29	44	20	34	12	1	3	3	-
PROD. AV KJEMISKE PROD., MINERAL-OLJE-, KULL-, GUMMI- OG PLASTPROD. .	50	2	4	9	7	4	13	7	1	3	3	-
PRODUKSJON AV MINERALSKE PRODUKTER .	26	1	2	6	8	4	3	2	-	-	-	-
PRODUKSJON AV METALLER	73	1	7	5	17	14	16	9	1	3	3	-
PRODUKSJON AV VERKSTEDPRODUKTER	326	9	22	30	97	37	83	43	5	-	-	-
INDUSTRIPRODUKSJON ELLERS	11	-	-	2	4	2	1	1	-	1	1	-
KRAFT- OG VANNFORSYNING	63	-	3	7	13	10	19	11	-	-	-	0,8
BYGGE- OG ANLEGGSVIRKSOMHET	398	45	49	40	85	54	76	37	4	8	8	4,9
VAREHANDEL	1506	172	128	135	309	253	319	132	31	27	27	18,4
HOTELL- OG RESTAURANTDRIFT	251	47	27	25	58	23	42	25	2	2	2	3,1
LANDTRANSPORT	407	8	35	32	63	55	143	64	5	2	2	5,0
SJØTRANSPORT	32	2	4	3	12	10	1	-	-	-	-	0,4
TRANSPORT ELLERS, LAGRING, POST OG TELEKOMMUNIKASJONER	346	37	58	60	75	43	55	15	2	1	1	4,2
BANK- OG FINANSIERINGSVIRKSOMHET	124	4	22	16	36	16	17	10	1	2	2	1,5
FORSIKRINGSVIRKSOMHET, EIENDOMSDRIFT OG FORRETN.MESSIG TJENESTYTING	424	10	47	55	133	61	68	32	6	12	12	5,2
OFFENTLIG ADMINISTRASJON, FORSVAR, POLITI OG RETTSVESEN	659	20	118	59	123	99	159	64	10	7	7	8,1
RENOVASJON OG REINGJØRING	24	2	5	2	5	5	4	1	-	-	-	0,3
UNDERSVING OG FORSKNINGSVIRKSOMHET .	630	7	34	62	162	135	140	65	16	9	9	7,7
HELSE- OG ANDRE SOSIALTJENESTER	1368	71	217	218	285	197	228	104	25	23	23	16,7
KULTURELL TJ.YTING, UNDERH. OG SPORT .	214	6	10	18	59	64	36	18	2	1	1	2,6
PERSONLIG TJENESTYTING	245	26	37	32	56	31	39	19	3	2	2	3,0
UOPPGITT NÆRING	51	2	8	6	6	5	8	10	3	3	3	0,6

TABELL 7. YRKESAKTIVE 16 ÅR OG OVER, ETTER KJØNN, ARBEIDSTID OG NERING/YRKESFELT. 1/11 79 - 31/10 80

	MENN						KVINNER				
	I ALT	I ALT	100- 499 TIMER	500- 999 TIMER	1 000 TIMER OG OVER	UOPP- GITT ARB.- TID	I ALT	100- 499 TIMER	500- 999 TIMER	1 000 TIMER OG OVER	UOPP- GITT ARB.- TID
I ALT	8175	4399	453	268	3499	179	3776	755	792	2049	180
NERING											
JORDBRUK	72	40	16	1	21	2	32	14	1	16	1
SKOGBRUK	6	4	1	1	1	1	2	:	:	:	:
FISKE OG FANGST	-	-	-	-	-	-	-	-	-	-	-
BERGVERKSDRIFT	4	3	-	-	3	-	1	:	:	:	:
INDUSTRI I ALT	1351	978	93	42	790	53	373	61	75	215	22
PRODUKSJON AV NÆRINGSMIDLER, DRIKKEVARER OG TOBAKKSVARER	396	278	44	11	205	18	118	23	25	62	8
PRODUKSJON AV TEKSTILVARER, BE- KLEDNINGSVARER, LÆR OG LÆRVARER ..	217	95	11	3	72	9	122	15	21	77	9
PRODUKSJON AV TREVARER	90	76	6	4	61	5	14	2	6	6	-
TREFOREDLING, GRAFISK PRODUKSJON OG FORLAGSVIRKSOMHET	162	114	10	10	89	5	48	12	7	27	2
PRODUKSJON AV KJEMISKE PRODUKTER, MINERALOLJE-, KULL-, GUMMI- OG PLASTPRODUKTER	50	33	3	2	26	2	17	3	3	9	2
PRODUKSJON AV MINERALISKE PRODUKTER	26	23	2	1	19	1	3	:	:	:	:
PRODUKSJON AV METALLER	73	63	1	5	51	6	10	1	-	9	-
PRODUKSJON AV VERKSTEDPRODUKTER ..	326	286	15	4	260	7	40	5	12	22	1
INDUSTRIPRODUKSJON ELLERS	11	10	1	2	7	-	1	:	:	:	:
KRAFT- OG VANNFORSYNING	63	54	-	-	53	1	9	-	1	8	-
BYGGE- OG ANLEGGSVIRKSOMHET	398	359	44	24	275	16	39	8	12	19	-
VAREHANDEL	1506	737	75	44	587	31	769	176	161	392	40
HOTELL- OG RESTAURANTDRIFT	251	83	14	6	55	8	168	44	26	81	17
LANDTRANSPORT	407	357	13	17	313	14	50	5	5	35	5
SJØTRANSPORT	32	24	2	2	14	6	8	1	1	5	1
TRANSPORT ELLERS, LAGRING, POST OG TELEKOMMUNIKASJONER	346	203	25	7	166	5	143	25	25	90	3
BANK- OG FINANSIERINGSVIRKSOMHET ..	124	58	3	-	53	2	66	12	14	37	3
FORSIKRINGSVIRKSOMHET, EIENDOMS- DRIFT OG FORRETNINGSMESSIG TJENESTEYTING	424	264	24	16	222	2	160	36	30	94	-
OFFENTLIG ADMINISTRASJON, FORSVAR, POLITI OG RETTSVESEN	659	401	32	20	342	7	258	27	45	177	9
RENOVASJON OG REINGJØRING	24	10	2	2	6	-	14	7	2	4	1
UNDERVISNING OG FORSKNINGS- VIRKSOMHET	630	290	32	34	212	12	340	57	91	174	18
HELSE- OG ANDRE SOSIALTJENESTER ...	1368	300	52	36	206	6	1068	229	262	537	40
KULTURELL TJENESTEYTING, UNDERHOLD- NING OG SPORT	214	81	10	6	60	5	133	15	19	90	9
PERSONLIG TJENESTEYTING	245	127	10	5	106	6	118	28	17	65	8
UOPPGITT NERING	51	26	5	5	14	2	25	8	5	9	3
YRKESFELT											
TEKNISK, VITENSKAPELIG, HUMANIS- TISK OG KUNSTNERISK ARBEID	2029	960	87	84	767	22	1069	186	235	610	38
ADMINISTRASJONS- OG FORVALTNINGS- ARBEID, BEDRIFTS- OG ORGANISASJONS- LEDELSE I ALT	513	426	6	8	406	6	87	2	10	71	4
OFFENTLIG ADMINISTRASJONS- OG FORVALTNINGSARBEID	180	130	2	2	125	1	50	2	4	42	2
BEDRIFTS- OG ORGANISASJONSLEDELSE	333	296	4	6	281	5	37	-	6	29	2
KONTORARBEID	993	203	12	7	179	5	790	99	161	513	17
HANDELSARBEID	979	476	50	30	382	14	503	112	108	266	17
JORDBRUKS-, SKOGBRUKS- OG FISKEARBEID	69	51	25	:	20	:	18	13	-	5	-
GRUVE- OG SPRENGNINGSARBEID M.M. ..	2	2	:	:	:	:	-	-	-	-	-
TRANSPORT OG KOMMUNIKASJONSARBEID ..	639	499	59	32	392	16	140	23	23	88	6
INDUSTRI-, BYGGE- OG ANLEGG- ARBEID I ALT	1457	1235	117	55	1016	47	222	26	45	140	11
JERN- OG METALLVAREARBEID	362	361	18	7	326	10	1	:	:	:	:
ELEKTROARBEID	140	129	7	3	119	-	11	1	7	3	-
TREARBEID	124	121	9	12	96	4	3	-	1	2	-
NÆRINGSMIDDELARBEID	173	142	18	6	107	11	31	4	7	18	2
MASKIN- OG MOTORDRIFT	49	49	3	1	44	1	-	-	-	-	-
LASTE-, LOSSE- OG LAGERARBEID ...	112	110	20	8	78	4	2	:	:	:	:
INDUSTRI-, BYGGE- OG ANLEGGARBEID ELLERS	497	323	42	18	246	17	174	20	30	115	9
SERVICEARBEID	1071	261	47	23	178	13	810	254	196	322	38
MILITÆRT ARBEID, UOPPGITT ELLER IKKE IDENTIFISERBART YRKE	423	286	50	25	157	54	137	40	14	34	49

TABELL 8. YRKESAKTIVE 16 ÅR OG OVER I ARBEID I UKA 25/10 - 31/10 1980, ETTER KJØNN, ARBEIDSTID I UKA

	OG NÆRING/YRKESFELT											
	I ALT	MENN					KVINNER					UOPP- GITT
		I ALT	1-19 TIDER	20-29 TIDER	30 TIDER OG OVER	UOPP- GITT	I ALT	1-19 TIDER	20-29 TIDER	30 TIDER OG OVER	UOPP- GITT	
I ALT	6772	3765	182	162	3313	108	3007	712	660	1550	85	
NÆRING												
JORDBUK	43	25	2	1	20	2	18	4	1	12	1	
SKOGBRUK	2	2	:	:	:	:	-	-	-	-	-	
FISKE OG FANGST	-	-	-	-	-	-	-	-	-	-	-	
BERGVERKSDRIFT	3	2	:	:	:	:	1	:	:	:	:	
INDUSTRI I ALT	1124	824	30	21	738	35	300	50	60	181	9	
PRODUKSJON AV NÆRINGSMIDLER, DRIKKEVARER OG TOBAKKSVARER	305	219	10	4	190	15	86	18	20	45	3	
PRODUKSJON AV TEKSTILVARER, BE- KLEDNINGSVARER, LÆR OG LÆRVARER ..	184	79	1	2	72	4	105	8	20	72	5	
PRODUKSJON AV TREVARER	71	60	3	1	53	3	11	2	2	7	-	
TREFØREDLING, GRAFISK PRODUKSJON OG FORLAGSVIRKSOMHET	132	98	4	5	87	2	34	7	5	21	1	
PRODUKSJON AV KJEMISKE PRODUK- TER, MINERALOLJE-, KULL-, GUMMI- OG PLASTPRODUKTER	42	29	2	3	22	2	13	5	1	7	-	
PRODUKSJON AV MINERALSKE PRODUKTER	19	16	1	2	13	-	3	:	:	:	:	
PRODUKSJON AV METALLER	64	54	2	-	48	4	10	1	-	9	-	
PRODUKSJON AV VERKSTEDPRODUKTER ..	297	260	5	4	246	5	37	8	11	18	-	
INDUSTRIPRODUKSJON ELLERS	10	9	2	-	7	-	1	:	:	:	:	
KRAFT- OG VANNFORSYNING	56	48	-	-	46	2	8	2	1	5	-	
BYGGE- OG ANLEGGSVIRKSOMHET	333	299	9	8	271	11	34	9	5	19	1	
VAREHANDEL	1246	630	44	9	562	15	616	181	138	279	18	
HOTELL- OG RESTAURANTDRIFT	188	69	5	4	58	2	119	24	17	73	5	
LANDTRANSPORT	367	326	10	14	296	6	41	4	6	30	1	
SJØTRANSPORT	14	11	-	-	7	4	3	:	:	:	:	
TRANSPORT ELLERS, LAGRING, POST OG TELEKOMMUNIKASJONER	298	177	8	6	159	4	121	25	20	74	2	
BANK- OG FINANSIERINGSVIRKSOMHET ..	108	54	2	-	52	-	54	8	10	34	2	
FORSIKRINGSVIRKSOMHET, EIENDOMS- DRIFT OG FORRETNINGSMESSIG TJENESTEYTING	379	242	13	10	214	5	137	32	32	72	1	
OFFENTLIG ADMINISTRASJON, FORSVAR, POLITI OG RETTSVESEN	568	355	11	9	330	5	213	27	28	154	4	
RENOVASJON OG REINGJØRING	20	8	2	1	5	-	12	6	3	3	-	
UNDERVISNING OG FORSKNINGS- VIRKSOMHET	545	258	15	56	181	6	287	62	119	94	12	
HELSE- OG ANDRE SOSIALTJENESTER ...	1050	231	18	18	192	3	819	225	156	416	22	
KULTURELL TJENESTEYTING, UNDERHOLD- NING OG SPORT	178	65	4	3	54	4	113	30	43	40	-	
PERSONLIG TJENESTEYTING	205	116	5	1	107	3	89	18	17	50	4	
UOPPGITT NÆRING	45	23	4	-	18	1	22	5	4	10	3	
YRKESFELT												
TEKNISK, VITENSKAPELIG, HUMANIS- TISK OG KUNSTNERISK ARBEID	1688	851	41	81	712	17	837	177	194	441	25	
ADMINISTRASJONS- OG FORVALTNINGS- ARBEID, BEDRIFTS- OG ORGANISASJONS- LEDELSE I ALT	476	401	6	8	381	6	75	9	3	62	1	
OFFENTLIG ADMINISTRASJONS- OG FORVALTNINGSARBEID	170	126	1	5	117	3	44	6	1	36	1	
BEDRIFTS- OG ORGANISASJONSLEDELSE	306	275	5	3	264	3	31	3	2	26	-	
KONTORARBEID	851	187	9	2	172	4	664	112	151	396	5	
HANDELSARBEID	831	423	39	8	364	12	408	117	94	185	12	
JORDBRUKS-, SKOGBRUKS- OG FISKEARBEID	31	26	:	:	18	:	5	1	1	3	-	
GRUVE- OG SPRENGNINGSARBEID M.M. ..	2	2	:	:	:	:	-	-	-	-	-	
TRANSPORT OG KOMMUNIKASJONSARBEID ..	541	424	24	21	364	15	117	27	22	68	-	
INDUSTRI-, BYGGE- OG ANLEGG- ARBEID I ALT	1236	1053	31	23	961	38	183	20	29	129	5	
JERN- OG METALLVAREARBEID	326	325	7	6	306	6	1	:	:	:	:	
ELEKTROARBEID	126	117	2	1	113	1	9	2	5	2	-	
TREARBEID	97	94	2	4	86	2	3	1	-	2	-	
NÆRINGSMIDDELARBEID	142	116	6	3	97	10	26	5	3	17	1	
MASKIN- OG MOTORDRIFT	43	43	1	-	38	4	-	-	-	-	-	
LASTE-, LOSSE- OG LAGERARBEID ...	89	87	5	1	78	3	2	:	:	:	:	
INDUSTRI-, BYGGE- OG ANLEGG SARBEID ELLERS	413	271	8	8	243	12	142	11	21	106	4	
SERVICEARBEID	861	210	17	9	177	7	651	233	151	241	26	
MILITÆRT ARBEID, UOPPGITT ELLER IKKE IDENTIFISERBART YRKE	255	188	12	7	162	7	67	16	15	25	11	

TABELL 9. YRKESAKTIVE 16 ÅR OG OVER MED FAST OPPMØTEPLASS PÅ ARBEID I UKA 25/10 - 31/10 1980, ETTER TALLET PÅ ARBEIDSREISER, REISETID OG YRKESFELT/OPPMØTEPLASS

	I ALT REISTE IKKE		REISTE 1 GANG			REISTE 2-3 GANGER			REISTE 4 GANGER ELLER FLERE			UOPP-GITT TALL PÅ REISER
			REISE-TID UNDER 45 MIN	REISE-TID 45 MIN OG OVER	UOPP-GITT	REISE-TID UNDER 45 MIN	REISE-TID 45 MIN OG OVER	UOPP-GITT	REISE-TID UNDER 45 MIN	REISE-TID 45 MIN OG OVER	UOPP-GITT	
I ALT	6224	114	169	81	15	604	39	4	4511	245	26	416
YRKESFELT												
TEKN., VITENSK., HUMANIS-TISK OG KUNSTN. ARBEID OFF. ADM. OG FORVALTN.-ARBEID	1565	23	43	8	3	159	11	-	1168	60	5	85
BEDRIFTS- OG ORG.LEDELSE .	164	4	2	1	-	6	3	-	133	8	1	6
KONTORARBEID	276	2	1	3	1	6	1	-	243	8	-	11
HANDELSARBEID	838	8	12	8	3	109	2	1	625	30	2	38
JORDBRUKS-, SKOGBRUKS- OG FISKEARBEID	733	8	47	8	1	100	4	1	472	31	-	61
GRUVE OG SPRENGNINGS-ARBEID M.M.	30	1	-	1	-	3	1	-	21	-	-	3
TRANSPORT OG KOMMUNIKASJONSARBEID	2	1	-	1	-	-	-	-	-	-	-	-
INDUSTRI-, BYGGE- OG ANLEGG SARBEID I ALT	487	11	11	14	3	39	9	-	350	15	3	32
JERN- OG METALLV.ARBEID.	1153	26	15	23	2	31	3	-	904	51	11	87
ELEKTROARBEID	309	7	4	6	-	5	1	-	266	13	1	6
TREARBEID	117	7	-	6	-	3	-	-	85	5	-	11
NÆRINGSMIDDELARBEID	78	3	1	2	-	1	-	-	55	8	1	7
MASKIN- OG MOTORDRIFT ..	136	-	4	-	-	6	-	-	108	4	1	13
LASTE-, LOSSE- OG LAGERARBEID	41	1	-	1	-	-	-	-	31	3	-	5
INDUSTRI-, BYGGE- OG ANLEGG SARBEID ELLERS ...	88	-	1	1	-	3	-	-	74	6	-	3
SERVICEARBEID	384	8	5	7	2	13	2	-	285	12	8	42
MILITÆRT ARBEID, UOPPGITT YRKE	781	11	33	9	2	135	2	2	482	30	4	71
195	19	5	5	-	16	3	-	113	12	-	22	
OPPMØTEPLASS OG KJØNN												
INNEN BOSTEDSFYLKET	5864	42	167	18	8	600	18	2	4482	198	26	303
MENN	3105	31	53	10	4	132	10	1	2598	106	13	147
KVINNER	2759	11	114	8	4	468	8	1	1884	92	13	156
I BOSTEDSKOMMUNEN	4940	28	141	5	7	514	12	1	3813	123	21	275
MENN	2602	21	47	1	3	117	7	1	2193	63	12	137
KVINNER	2338	7	94	4	4	397	5	-	1620	60	9	138
0417 STANGE	368	3	15	-	-	46	1	1	260	31	1	10
MENN	161	1	3	-	-	9	-	-	135	11	-	2
KVINNER	207	2	12	-	-	37	1	1	125	20	1	8
0412 RINGSAKER	237	2	2	1	-	20	2	-	185	18	3	4
MENN	142	2	-	-	-	4	1	-	121	10	1	3
KVINNER	95	-	2	1	-	16	1	-	64	8	2	1
0414 VANG	229	4	8	2	1	16	-	-	179	7	1	11
MENN	130	2	2	-	1	1	-	-	115	6	-	3
KVINNER	99	2	6	2	-	15	-	-	64	1	1	8
0427 ELVERUM	37	-	1	-	-	1	-	-	27	6	-	2
MENN	26	-	1	-	-	1	-	-	19	4	-	1
KVINNER	11	-	-	-	-	-	-	-	8	2	-	1
0415 LØTEN	28	-	-	-	-	3	2	-	18	5	-	-
MENN	20	-	-	-	-	-	1	-	15	4	-	-
KVINNER	8	-	-	-	-	3	1	-	3	1	-	-
0437 TYNSET	6	2	-	4	-	-	-	-	-	-	-	-
MENN	5	2	-	3	-	-	-	-	-	-	-	-
KVINNER	1	-	-	1	-	-	-	-	-	-	-	-
ANDRE KOMMUNER I FYLKET.	19	3	-	6	-	-	1	-	-	8	-	1
MENN	19	3	-	6	-	-	1	-	-	8	-	1
KVINNER	-	-	-	-	-	-	-	-	-	-	-	-
UTENFOR FYLKET	200	64	-	59	7	-	20	-	-	41	-	9
MENN	166	55	-	46	3	-	18	-	-	36	-	8
KVINNER	34	9	-	13	4	-	2	-	-	5	-	1
0301 OSLO	103	25	-	31	3	-	11	-	-	29	-	4
MENN	85	21	-	24	1	-	10	-	-	25	-	4
KVINNER	18	4	-	7	2	-	1	-	-	4	-	-
0219 BÆRUM	11	2	-	3	1	-	5	-	-	-	-	-
MENN	9	2	-	2	-	-	5	-	-	-	-	-
KVINNER	2	-	-	1	1	-	-	-	-	-	-	-
0502 GJØVIK	7	-	-	1	-	-	-	-	-	6	-	-
MENN	7	-	-	1	-	-	-	-	-	6	-	-
KVINNER	-	-	-	-	-	-	-	-	-	-	-	-
0231 SKEDSMO	6	2	-	3	-	-	1	-	-	-	-	-
MENN	5	2	-	2	-	-	1	-	-	-	-	-
KVINNER	1	-	-	1	-	-	-	-	-	-	-	-
ANDRE STEDER UTENFOR FYLKET	73	35	-	21	3	-	3	-	-	6	-	5
MENN	60	30	-	17	2	-	2	-	-	5	-	4
KVINNER	13	5	-	4	1	-	1	-	-	1	-	1
UOPPGITT OPPMØTEPLASS	160	8	2	4	-	4	1	2	29	6	-	104

TABELL 10. YRKESAKTIVE 16 ÅR OG OVER MED FAST ARBEIDSREISE I UKA 25/10 - 31/10 1980, ETTER REISEMÅTE,

OPPMØTEPLASS, TALLET PÅ ARBEIDSSREISER OG REISETID

I ALT	ETT TRANSPORTMIDDEL							TO ELLER FLERE TRANSPORTMIDLER			UOPP- GITT TRANS- PORT- MIDDEL
	BIL	BUSS	TOG, TRIKK, T-BANE	SYKKEL, OVER BÅT 10 MIN GANGE	ANNET	BIL OG BUSS/TOG/ TRIKK/ T-BANE/ BÅT	BUSS OG TOG/ TRIKK/ T-BANE/ BÅT	ANDRE KOMBINA- SJONER			
I ALT	5694	2004	401	36	1	2326	281	106	7	359	173
OPPMØTEPLASS, TALLET PÅ ARBEIDSSREISER OG REISETID											
OPPMØTEPLASS I BOSTEDS-											
KOMMUNEN	4637	1315	284	1	1	2243	272	65	1	300	155
REISTE 1 GANG	153	32	13	1	-	76	12	2	-	2	15
0-45 MIN	141	31	12	-	-	76	12	1	-	1	8
45 MIN OG OVER	5	1	1	1	-	-	-	1	-	1	-
UOPPGITT REISETID	7	-	-	-	-	-	-	-	-	-	7
REISTE 2-3 GANGER	527	115	51	-	-	271	38	4	1	30	17
0-14 MIN	287	85	7	-	-	132	36	2	-	10	15
15-29 "	195	23	41	-	-	113	2	2	-	13	1
30-44 "	32	3	3	-	-	21	-	-	-	5	-
45 MIN OG OVER	12	4	-	-	-	5	-	-	1	2	-
UOPPGITT REISETID	1	-	-	-	-	-	-	-	-	-	1
REISTE 4 GANGER ELLER FLERE	3957	1168	220	-	1	1896	222	59	-	268	123
0-14 MIN	2363	891	33	-	-	973	217	29	-	117	103
15-29 "	1250	222	139	-	-	742	3	23	-	113	8
30-44 "	200	22	32	-	1	113	1	3	-	25	3
45 MIN OG OVER	123	31	14	-	-	61	1	4	-	12	-
UOPPGITT REISETID	21	2	2	-	-	7	-	-	-	1	9
OPPMØTEPLASS UTENFOR BOSTEDSKOMMUNEN											
REISTE 1 GANG	1010	665	113	35	-	73	8	41	4	56	15
0-45 MIN	107	53	6	20	-	6	1	5	2	7	7
45 MIN OG OVER	26	13	5	-	-	6	-	1	-	1	-
UOPPGITT REISETID	73	39	1	19	-	-	1	4	2	5	2
REISTE 2-3 GANGER	8	1	-	1	-	-	-	-	-	1	5
0-14 MIN	113	68	17	4	-	6	2	5	-	7	4
15-29 "	24	19	2	-	-	1	1	1	-	-	-
30-44 "	44	25	10	-	-	4	1	1	-	1	2
45 MIN OG OVER	18	9	3	-	-	1	-	2	-	3	-
UOPPGITT REISETID	26	15	2	4	-	-	-	1	-	3	1
REISTE 4 GANGER ELLER FLERE	1	-	-	-	-	-	-	-	-	-	1
0-14 MIN	790	544	90	11	-	61	5	31	2	42	4
15-29 "	192	161	5	-	-	16	5	2	-	3	-
30-44 "	367	264	43	-	-	30	-	11	-	17	2
45 MIN OG OVER	110	65	22	-	-	9	-	5	-	8	1
UOPPGITT REISETID	116	51	19	11	-	6	-	13	2	14	-
UOPPGITT OPPMØTEPLASS	5	3	1	-	-	-	-	-	-	-	1
KJØNN OG ALDER											
MENN	3064	1348	98	22	1	1134	149	34	7	188	83
16-19 ÅR	111	20	9	-	-	61	9	2	1	5	4
20-24 "	245	132	10	2	-	59	17	4	2	14	5
25-29 "	397	168	17	6	-	143	19	4	1	32	7
30-39 "	763	354	24	6	-	260	37	12	2	58	10
40-49 "	501	252	13	2	-	167	19	2	1	33	12
50-59 "	655	284	14	4	-	269	32	6	-	26	20
60-66 "	331	115	7	2	-	155	12	4	-	17	19
67-69 "	34	16	-	-	-	10	4	-	-	1	3
70 ÅR OG OVER	27	7	4	-	1	10	-	-	-	2	3
KVINNER	2630	656	303	14	-	1192	132	72	-	171	90
16-19 ÅR	118	19	17	-	-	68	3	1	-	8	2
20-24 "	271	77	37	12	-	92	15	15	-	21	2
25-29 "	281	96	23	-	-	111	19	9	-	15	8
30-39 "	664	213	69	-	-	268	28	21	-	52	13
40-49 "	458	99	56	1	-	219	26	12	-	28	17
50-59 "	605	122	69	1	-	318	23	11	-	35	26
60-66 "	196	26	27	-	-	99	15	2	-	11	16
67-69 "	23	4	5	-	-	10	-	1	-	1	2
70 ÅR OG OVER	14	-	-	-	-	7	3	-	-	-	4

TABELL 11. BOLIGER ETTER HUSTYPE OG TALLET PÅ ROM. BOSATTE ETTER TALLET PÅ ROM I BOLIGEN. 1/11 1980

TALLET PÅ ROM UTENOM KJØKKEN	BOLIGER						BOSATTE	
	I ALT	I VÅNINGSHUS I TILKN. TIL GÅRDSDRIFT OG I FRITTL. ENEBOLIGER	I ANDRE ENE- OG TOMANNS- BOLIGER OG SMÅHUS	I BLOKK, LEIE- GÅRD E.L.	I ANDRE BYGG	I UOPP- GITT HUS- TYPE	I ALT	PR. ROM
ALLE	6803	2417	1508	2346	125	407	15764	0,7
I ROM	357	55	49	210	18	25	417	1,2
MED KJØKKEN								
6 KVM OG OVER	105	23	24	44	7	7	134	1,3
MED KJØKKEN								
UNDER 6 KVM	167	17	10	131	2	7	193	1,2
UTEN KJØKKEN	56	14	14	18	7	3	61	1,1
UOPPGITT	29	1	1	17	2	8	29	1,0
2 ROM	1209	135	202	800	31	41	1762	0,7
MED KJØKKEN								
6 KVM OG OVER	763	98	149	478	19	19	1153	0,8
MED KJØKKEN								
UNDER 6 KVM	345	26	39	260	7	13	485	0,7
UTEN KJØKKEN	15	4	2	7	2	-	17	0,6
UOPPGITT	86	7	12	55	3	9	107	0,6
3 ROM	1541	258	450	769	29	35	3259	0,7
4 "	1734	726	550	410	27	21	4816	0,7
5 "	732	555	143	15	9	10	2249	0,6
6 "	351	301	41	-	3	6	1147	0,5
7 "	184	166	8	3	4	3	647	0,5
8 ROM OG OVER	144	134	5	4	-	1	557	0,4
UOPPGITT	551	87	60	135	4	265	910	-

TABELL 12. BOLIGER ETTER HUSETS BYGGEÅR OG HUSTYPE/EIE-/LEIEFORM. BOSATTE OG ROM, ETTER HUSETS BYGGEÅR. 1/11 1980

	HUSETS BYGGEÅR									
	ALLE	1900 OG FØR	1901- 1920	1921- 1940	1941- 1945	1946- 1950	1951- 1960	1961- 1970	1971- 1980	UOPP- GITT
BOLIGER I ALT	6803	351	566	560	28	351	1277	1802	1382	486
HUSTYPE										
I VÅNINGSHUS	26	10	7	1	1	1	2	1	-	3
I FRITTLIGGENDE ENEBOLIG ..	2391	118	337	315	18	170	320	580	504	29
I REKKEHUS, TERR.HUS E.L. .	792	5	10	7	-	10	181	193	374	12
I HORIZONTALT DELT										
TOMANNSBOLIG	334	15	43	69	2	59	119	13	4	10
I ANNET BYGG UNDER 3 ETG. .	382	85	82	44	1	14	112	24	4	16
I BLOKK, LEIEGÅRD E.L.	2346	77	62	87	2	83	504	950	481	100
I FORRETNINGSBYGG	107	21	16	20	2	8	18	11	4	7
I BYGG FOR FELLES- HUSHOLDNING	18	1	1	3	1	1	1	2	4	4
I UOPPGITT HUSTYPE	407	19	8	14	1	5	20	28	7	305
EIE-/LEIEFORHOLD TIL BOLIGEN										
EIES I ALT	4731	111	318	306	13	219	987	1508	1160	109
PRIVAT	2380	108	311	288	12	162	423	588	461	27
GJENNOM BORETTSLAG E.L. .	2351	3	7	18	1	57	564	920	699	82
LEIES I ALT	1241	183	187	180	11	94	183	172	136	95
VED VANLIG LEIEKONTRAKT .	863	149	148	155	7	58	115	86	73	72
SOM TJENESTEBOLIG	269	24	33	16	2	32	53	66	28	15
FOR ET AVGRENSET TIDSRØM.	99	10	5	5	2	4	13	18	35	7
PÅ ANDRE VILKÅR	10	-	1	4	-	-	2	2	-	1
UOPPGITT	831	57	61	74	4	38	107	122	86	282
BOSATTE I ALT	15764	716	1331	1313	72	751	2731	4387	3770	693
BOSATTE PR. BOLIG	2,3	2,0	2,4	2,3	2,6	2,1	2,1	2,4	2,7	1,4
ROM I ALT	22668	1081	2144	2078	103	1274	4118	6178	5102	591
ROM PR. BOLIG	3,6	3,3	4,0	3,8	3,7	3,7	3,4	3,6	3,9	2,6
BOSATTE PR. ROM	0,7	0,6	0,6	0,6	0,7	0,6	0,6	0,7	0,7	0,6

TABELL 13. BOLIGER ETTER VIKTIGSTE KILDE TIL OPPVARMING OG BYGGEÅR/INSTALLASJON AV PIPE. BOSATTE ETTER BOLIGENS VIKTIGSTE KILDE TIL OPPVARMING. 1/11 1980

	EN KILDE VIKTIGST						TO ELLER FLERE LIKEVERDIGE KILDER					UOPP- GITT OPP- VARM- INGS- KILDE
	ALLE	SEN- TRAL- VARME	ELEK- TRISKE OVNER E.L.	OVNER FOR FLY- TENDE BRENSSEL	OVNER FOR FAST BRENSSEL	ALLE	EL. OVNER OG OVNER FOR FAST BRENSSEL	EL. OVNER OG OVNER FOR FLY- TENDE BRENSSEL	OVNER FOR FAST TENDE BRENSSEL	EL. OVNER OG OVNER FOR FAST OG FLY- TENDE BRENSSEL	226	
BOLIGER I ALT	6803	5288	2702	1171	1151	264	1088	257	431	174	226	427
BYGGEÅR												
1900 OG FØR	351	248	37	62	113	36	91	24	21	26	20	12
1901 - 1920	566	386	67	93	181	45	165	37	48	37	43	15
1921 - 1940	560	418	186	70	129	33	129	25	47	30	27	13
1941 - 1945	28	25	10	6	9	-	3	1	1	1	-	-
1946 - 1950	351	263	134	50	63	16	78	14	27	14	23	10
1951 - 1960	1277	1009	483	212	252	62	235	74	96	30	35	33
1961 - 1970	1802	1540	1112	167	235	26	213	32	122	16	43	49
1971 - 1980	1382	1195	561	461	144	29	147	43	57	19	28	40
UOPPGITT	486	204	112	50	25	17	27	7	12	1	7	255
PIPE												
MED PIPE	4188	2987	749	823	1151	264	1088	257	431	174	226	113
UTEN PIPE	2248	2186	1859	327	-	-	-	-	-	-	-	62
UOPPGITT	367	115	94	21	-	-	-	-	-	-	-	252
BOSATTE I ALT	15764	12318	5870	2779	3039	630	2763	576	1122	472	593	683
BOSATTE PR. BOLIG .	2,3	2,3	2,2	2,4	2,6	2,4	2,5	2,2	2,6	2,7	2,6	1,6
ROM I ALT	22668	17967	8698	4096	4303	870	4399	943	1807	684	966	302
ROM PR. BOLIG	3,6	3,5	3,4	3,6	3,8	3,4	4,2	3,8	4,3	4,1	4,4	3,2
BOSATTE PR. ROM ...	0,7	0,7	0,7	0,7	0,7	0,7	0,6	0,6	0,6	0,7	0,6	0,6

TABELL 14. BOLIGER ETTER SANITÆRUTSTYR OG TALLET PÅ ROM. BOSATTE ETTER BOLIGENS SANITÆRUTSTYR. 1/11 1980

TALLET PÅ ROM UTENOM KJØKKEN	MED BAD						UTEN BAD					UOPP- GITT OM BAD
	ALLE	ALLE	WC I BOLI- GEN	WC UTENFOR BOLI- GEN	ANNET AV- TREDE	UOPP- GITT AV- TREDE	ALLE	WC I BOLI- GEN	WC UTENFOR BOLI- GEN	ANNET AV- TREDE	UOPP- GITT AV- TREDE	
BOLIGER I ALT	6803	5891	5669	60	5	157	586	264	260	42	20	326
1 ROM	357	180	171	8	-	1	162	73	76	9	4	15
MED KJØKKEN												
6 KVM OG OVER	105	57	50	6	-	1	47	12	31	3	1	1
MED KJØKKEN												
UNDER 6 KVM	167	95	95	-	-	-	67	50	12	5	-	5
UTEN KJØKKEN	56	15	13	2	-	-	39	8	30	1	-	2
UOPPGITT	29	13	13	-	-	-	9	3	3	-	3	7
2 ROM	1209	985	939	20	2	24	198	85	100	9	4	26
MED KJØKKEN												
6 KVM OG OVER	763	598	576	16	1	5	155	70	76	8	1	10
MED KJØKKEN												
UNDER 6 KVM	345	309	301	2	1	5	24	7	15	1	1	12
UTEN KJØKKEN	15	7	5	2	-	-	7	4	3	-	-	1
UOPPGITT	86	71	57	-	-	14	12	4	6	-	2	3
3 ROM	1541	1405	1372	15	2	16	118	53	50	12	3	18
4 "	1734	1670	1641	8	1	20	51	26	17	8	-	13
5 "	732	720	706	6	-	8	9	7	1	1	-	3
6 "	351	347	345	-	-	2	3	-	2	1	-	1
7 "	184	183	178	1	-	4	1	-	1	-	-	-
8 ROM OG OVER	144	142	141	-	-	1	-	-	-	-	-	2
UOPPGITT	551	259	176	2	-	81	44	20	13	2	9	248
BOSATTE I ALT	15764	14375	13908	124	7	336	961	442	424	66	29	428
BOSATTE PR. BOLIG	2,3	2,4	2,5	2,1	1,4	2,1	1,6	1,7	1,6	1,6	1,5	1,3
BOSATTE PR. ROM	0,7	0,7	0,7	0,8	0,5	0,6	0,8	0,8	0,8	0,6	0,6	0,6
ROM PR. BOLIG	3,6	3,8	3,8	2,8	2,8	3,5	2,2	2,2	2,1	2,7	1,9	2,7

TABELL 15. BOLIGER, ROM OG BOSATTE, ETTER HUSTYPE. 1/11 1980

	ALLE	VÅ- NING- HUS I TILKN. TIL GÅRDS- DRIFT	FRITT- LIGG- ENDE ENE- BOLIG	REKKEHUS, TERRASSEHUS, HUS I KJEDE, VERTIKALT DELT TOMANNS- BOLIG	HORI- SON- TALT DELT TO- MANN- BOLIG	ANNET BOLIGBYGG MED FÆRRE ENN 3 ETASJER	BLOKK, LEIEGÅRD ELLER ANNET BOLIGBYGG MED 3 ETASJER EL. FLERE	FOR- RET- NING- BYGG MV.	BYGG FOR	
									FEL- LES- HUS- HOLD- NING	UOPP- GITT HUS- TYPE
BOLIGER I ALT	6803	26	2391	792	334	382	2346	107	18	407
BOSATTE I ALT	15764	43	6749	2198	764	813	4381	220	32	564
BOSATTE PR. BOLIG	2,3	1,7	2,8	2,8	2,3	2,1	1,9	2,1	1,8	1,4
ROM I ALT	22668	81	10856	2964	1051	1050	5889	336	30	412
ROM PR. BOLIG	3,6	3,1	4,7	3,9	3,2	2,9	2,7	3,2	1,8	2,9
BOSATTE PR. ROM ..	0,7	0,5	0,6	0,7	0,7	0,7	0,7	0,6	0,9	0,6

TABELL 16. BOLIGER ETTER EIE-/LEIEFORM OG AREAL. BOSATTE ETTER EIE-/LEIEFORHOLD TIL BOLIGEN. 1/11 1980

AREAL	ALLE	BOLIGEN EIES			BOLIGEN LEIES					UOPPGITT EIE-/ LEIE- FORM
		ALLE	PRIVAT	GJENNOM BORETT- LAG E.L.	ALLE	VED VANLIG LEIE- KONTRAKT	SOM TJENESTE- BOLIG	FOR ET AVGRENSET TIDSRØM	PÅ ANDRE VILKÅR	
BOLIGER I ALT	6803	4731	2380	2351	1241	863	269	99	10	831
UNDER 30 KVM ...	254	38	2	36	167	132	20	13	2	49
30- 39 KVM	255	102	12	90	131	91	20	18	2	22
40- 49 "	427	231	35	196	149	117	23	9	-	47
50- 59 "	616	379	66	313	186	139	28	15	4	51
60- 79 "	1348	998	286	712	250	168	60	21	1	100
80- 99 "	1638	1324	582	742	203	114	74	15	-	111
100-129 "	936	817	654	163	66	43	19	4	-	53
130 KVM OG OVER.	789	720	700	20	32	15	16	1	-	37
UOPPGITT AREAL .	540	122	43	79	57	44	9	3	1	361
BOSATTE I ALT	15764	11898	6821	5077	2406	1535	650	207	14	1460
BOSATTE PR. BOLIG.	2,3	2,5	2,9	2,2	1,9	1,8	2,4	2,1	1,4	1,8
ROM I ALT	22668	18028	11064	6964	3138	2038	834	247	19	1502
ROM PR. BOLIG	3,6	3,9	4,7	3,1	2,6	2,5	3,1	2,6	1,9	3,2
BOSATTE PR. ROM ..	0,7	0,6	0,6	0,7	0,7	0,7	0,8	0,8	0,7	0,6

TABELL 17. BOLIGER, BOSATTE OG ROM, ETTER BOSATTE PR. ROM I BOLIGEN. 1/11 1980

	ALLE	BOSATTE PR. ROM UTENOM KJØKKEN									UOPP- GITT
		UNDER 0,25	0,25- 0,49	0,50- 0,74	0,75- 0,99	1,00- 1,24	1,25- 1,49	1,50- 1,74	1,75- 1,99	2,00 OG OVER	
BOLIGER I ALT	6803	126	1191	2470	644	1373	235	119	1	93	551
BOSATTE I ALT	15764	145	1790	4884	2311	3855	1039	463	7	360	910
BOSATTE PR. BOLIG	2,3	1,2	1,5	2,0	3,6	2,8	4,4	3,9	7,0	3,9	1,7
ROM I ALT	22668	795	5228	8579	2960	3839	803	299	4	162	-
ROM PR. BOLIG	3,6	6,3	4,4	3,5	4,6	2,8	3,4	2,5	4,0	1,7	-

TABELL 20. FAMILIER OG PERSONER I PRIVATHUSHOLDNINGER, ETTER FAMILIETYPE OG EIE-/LEIEFORHOLD TIL BOLIGEN/
TALLET PÅ ROM I BOLIGEN. 1/11 1980

	I ALT		FAMI- LIER MED EN PER- SON	FAMILIER MED TO ELLER FLERE PERSONER							
	FAMI- LIER	PER- SONER		I ALT		EKTE- PAR UTEN UGIFTE BARN	EKTEPAR MED UGIFTE BARN		MOR ELLER FAR MED UGIFTE BARN	FAM. MED UOPP- GITT FAM.- TYPE	
				FAMI- LIER	PER- SONER		FAMI- LIER	PER- SONER			FAMI- LIER
I ALT	7263	15764	2966	4297	12798	1573	2168	8269	533	1319	23
EIE-/LEIEFORHOLD TIL BOLIGEN											
EIES I ALT	5037	11898	1637	3400	10261	1222	1778	6804	388	974	12
PRIVAT	2527	6821	493	2034	6328	724	1162	4499	143	364	5
GJENNOM BORETTSLAG E.L. ..	2510	5077	1144	1366	3933	498	616	2305	245	610	7
LEIES I ALT	1347	2406	787	560	1619	194	260	976	97	234	9
VED VANLIG LEIEKONTRAKT ..	935	1535	597	338	938	136	134	498	61	151	7
SOM TJENESTEBOLIG	291	650	124	167	526	43	103	394	20	44	1
FOR ET AVGRENSET TIDSRUM .	110	207	57	53	150	14	23	84	15	36	1
PÅ ANDRE VILKÅR	11	14	9	2	5	1	-	-	1	3	-
UOPPGITT	879	1460	542	337	918	157	130	489	48	111	2
TALLET PÅ ROM I BOLIGEN											
UTENOM KJØKKEN											
1 ROM	375	417	348	27	69	9	7	26	9	21	2
MED KJØKKEN											
6 KVM OG OVER	117	134	106	11	28	6	3	11	2	5	-
MED KJØKKEN											
UNDER 6 KVM	172	193	158	14	35	3	3	12	6	13	2
UTEN KJØKKEN	57	61	55	2	6	-	1	3	1	3	-
UOPPGITT	29	29	29	-	-	-	-	-	-	-	-
2 ROM	1293	1762	948	345	814	184	78	262	81	179	2
MED KJØKKEN											
6 KVM OG OVER	816	1153	566	250	587	141	53	179	55	124	1
MED KJØKKEN											
UNDER 6 KVM	374	485	294	80	191	37	20	67	22	47	1
UTEN KJØKKEN	16	17	15	1	2	-	-	-	1	2	-
UOPPGITT	87	107	73	14	34	6	5	16	3	6	-
3 ROM	1651	3259	643	1008	2616	498	358	1268	148	344	4
4 "	1856	4816	413	1443	4403	476	794	2993	163	426	10
5 "	786	2249	124	662	2125	200	410	1592	51	130	1
6 "	370	1147	55	315	1092	68	225	895	22	61	-
7 "	192	647	20	172	627	36	122	512	13	40	1
8 ROM OG OVER	167	557	35	132	522	20	102	447	9	30	1
UOPPGITT	573	910	380	193	530	82	72	274	37	88	2

TABELL 21. TALLET PÅ PRIVATHUSHOLDNINGER MED UTVALGTE KJENNETEGN FOR BOLIGSTANDARD, OG DISPONERING AV
PERSONBIL. BOSATTE I SLIKE HUSHOLDNINGER, ETTER ALDER. 1/11 1980

	ALLE	HC I BOLIGEN	BAD I BOLIGEN	TELEFON I BOLIGEN	BRENSEL- OVN I BOLIGEN	BOLIG- EN BYGGET ETTER 1945	HUSHOLD- NINGEN NINGEN EIER BOLIGEN	KJØKKEN 6 KVM OG OVER I BOLIGEN	BIL DIS- PONERES AV HUS- HOLDNINGEN
PRIVATHUSHOLDNINGER ...	6803	6003	5891	4220	3872	4812	4731	5185	4115
BOSATTE	15764	14456	14375	10307	10340	11639	11898	13028	11651
0-19 ÅR	3950	3697	3718	2497	2819	3028	3117	3425	3415
20-39 "	4465	3987	3956	2304	2737	3256	3066	3611	3652
40-59 "	3561	3338	3361	2669	2602	2759	2997	3091	2924
60-69 "	1904	1761	1752	1428	1248	1367	1503	1554	1169
70-79 "	1346	1233	1164	1020	668	900	908	984	426
80 ÅR OG OVER	538	440	424	389	266	329	307	363	65
BOSATTE PR. BOLIG	2,3	2,4	2,4	2,4	2,7	2,4	2,5	2,5	2,8
ROM PR. BOLIG	3,6	3,7	3,8	4,0	4,2	3,6	3,9	3,9	4,1
BOSATTE PR. ROM	0,7	0,7	0,7	0,6	0,6	0,7	0,6	0,7	0,7
HUSHOLDNINGER HVOR FOREKOMST AV KJENNETEGNET IKKE ER OPPGITT	-	424	326	370	370	486	831	710	523

TABELL 22. FOLKEMENGDEN ETTER ALDER, KJØNN OG TYPE BOLIGSTRØK/GRUNKRETS. 1/11 1980

	I ALT	ALDER. ÅR										80 OG OVER
		0-6	7-15	16-19	20-24	25-29	30-49	50-59	60-66	67-69	70-79	
KOMMUNEN	15904	1143	1918	889	1190	1163	3554	2126	1389	524	1392	616
MENN	7367	608	956	434	588	582	1708	951	620	224	504	192
KVINNER	8537	535	962	455	602	581	1846	1175	769	300	888	424
TYPE BOLIGSTRØK OG KJØNN												
TETTBYGDE STRØK	15844	1138	1915	887	1174	1154	3545	2123	1385	522	1390	611
MENN	7331	606	953	434	580	575	1702	949	617	224	503	188
KVINNER	8513	532	962	453	594	579	1843	1174	768	298	887	423
1001 HAMAR	15844	1138	1915	887	1174	1154	3545	2123	1385	522	1390	611
MENN	7331	606	953	434	580	575	1702	949	617	224	503	188
KVINNER	8513	532	962	453	594	579	1843	1174	768	298	887	423
SPREDTBYGDE STRØK	12	-	1	1	-	1	-	2	3	2	1	1
MENN	7	-	1	-	-	1	-	1	2	-	1	1
KVINNER	5	-	-	1	-	-	-	1	1	2	-	-
UOPPGITT BOLIGSTRØK	48	5	2	1	16	8	9	1	1	-	1	4
GRUNKRETS OG KJØNN												
01 HAMAR VEST	3591	383	537	171	238	330	1031	355	195	94	199	58
MENN	1627	203	259	83	108	142	490	148	69	34	76	15
KVINNER	1964	180	278	88	130	188	541	207	126	60	123	43
0101 FURUBERGET	77	14	15	3	2	3	26	6	3	3	1	1
MENN	46	10	12	2	-	1	13	4	1	1	1	1
KVINNER	31	4	3	1	2	2	13	2	2	2	-	-
0102 NEDRE HØL	424	55	67	13	14	43	137	47	23	10	14	1
MENN	193	29	28	5	4	17	68	18	12	3	9	-
KVINNER	231	26	39	8	10	26	69	29	11	7	5	1
0103 NEDRE FURUBERGET	111	4	14	12	11	3	25	19	7	5	8	3
MENN	53	-	7	4	7	1	13	10	4	1	4	2
KVINNER	58	4	7	8	4	2	12	9	3	4	4	1
0105 SOLHELLINGA	592	79	125	38	25	46	201	39	18	7	12	2
MENN	264	39	50	17	7	21	96	15	8	4	6	1
KVINNER	328	40	75	21	18	25	105	24	10	3	6	1
0106 PRESTRUD	286	12	43	31	30	5	72	66	11	7	7	2
MENN	138	7	18	18	14	5	29	32	6	4	4	1
KVINNER	148	5	25	13	16	-	43	34	5	3	3	1
0107 VESTENGA	270	46	44	11	23	31	85	13	12	2	2	1
MENN	130	23	23	6	14	11	41	5	4	2	1	-
KVINNER	140	23	21	5	9	20	44	8	8	-	1	1
0108 MIDTENGA	674	69	101	21	48	83	191	48	30	19	51	13
MENN	297	32	50	14	18	39	89	21	5	6	21	2
KVINNER	377	37	51	7	30	44	102	27	25	13	30	11
0109 SØRENGA	435	35	43	20	26	45	112	48	37	15	43	11
MENN	175	19	27	10	15	16	49	14	11	4	9	1
KVINNER	260	16	16	10	11	29	63	34	26	11	34	10
0110 NORDENGA	529	55	61	16	40	57	143	42	33	16	50	16
MENN	238	35	33	4	23	23	71	16	8	5	16	4
KVINNER	291	20	28	12	17	34	72	26	25	11	34	12
0111 JØNSRUDLØKKA	193	14	24	6	19	14	39	27	21	10	11	8
MENN	93	9	11	3	6	8	21	13	10	4	5	3
KVINNER	100	5	13	3	13	6	18	14	11	6	6	5
02 STORHAMAR	2401	144	306	161	167	148	540	386	224	73	187	65
MENN	1178	74	144	80	85	80	269	186	116	39	77	28
KVINNER	1223	70	162	81	82	68	271	200	108	34	110	37
0201 MARTODDEN	238	17	37	15	11	12	68	35	17	7	12	7
MENN	125	6	19	9	6	7	37	19	8	5	5	4
KVINNER	113	11	18	6	5	5	31	16	9	2	7	3
0202 DALSLØKKA	395	25	59	19	23	31	105	58	29	5	31	10
MENN	193	14	26	11	12	16	53	24	16	4	13	4
KVINNER	202	11	33	8	11	15	52	34	13	1	18	6
0203 STORHAMAR	485	31	55	33	36	32	115	84	43	15	35	6
MENN	240	13	30	18	15	20	54	41	22	8	16	3
KVINNER	245	18	25	15	21	12	61	43	21	7	19	3
0204 BØNDESVEA	758	49	83	52	68	47	143	123	69	27	73	24
MENN	363	27	34	19	38	24	71	56	42	13	29	10
KVINNER	395	22	49	33	30	23	72	67	27	14	44	14
0205 NEDRE STORHAMAR	525	22	72	42	29	26	109	86	66	19	36	18
MENN	257	14	35	23	14	13	54	46	28	9	14	7
KVINNER	268	8	37	19	15	13	55	40	38	10	22	11
03 HAMAR NORD	2310	153	400	187	165	109	664	332	145	43	76	36
MENN	1161	80	212	89	96	57	319	162	77	23	27	19
KVINNER	1149	73	188	98	69	52	345	170	68	20	49	17
0301 HØL	464	27	96	49	42	14	158	49	19	4	5	1
MENN	236	13	45	27	26	8	73	25	14	2	2	1
KVINNER	228	14	51	22	16	6	85	24	5	2	3	-
0302 BREIDABLIKK	581	40	147	44	34	25	213	53	13	1	9	2
MENN	304	22	85	20	17	12	102	31	7	1	5	2
KVINNER	277	18	62	24	17	13	111	22	6	-	4	-
0303 AJER	40	9	3	-	1	5	9	3	3	3	-	4
MENN	22	7	2	-	1	2	5	1	2	-	-	2
KVINNER	18	2	1	-	-	3	4	2	1	3	-	2
0304 VOLLHAGAN	46	5	15	2	2	2	17	3	-	-	-	-
MENN	22	1	9	1	1	-	8	2	-	-	-	-
KVINNER	24	4	6	1	1	2	9	1	-	-	-	-

TABELL 22 (FORTS.)

	I ALT	ALDER. ÅR										80 OG OVER
		0-6	7-15	16-19	20-24	25-29	30-49	50-59	60-66	67-69	70-79	
0305 BEKKESVEA	431	39	58	30	24	19	121	66	29	11	25	9
MENN	208	23	27	15	11	8	61	30	12	6	9	6
KVINNER	223	16	31	15	13	11	60	36	17	5	16	3
0306 LILLEAJER	140	8	14	15	10	8	23	33	12	7	9	1
MENN	72	3	10	7	7	5	10	17	5	5	2	1
KVINNER	68	5	4	8	3	3	13	16	7	2	7	-
0307 ØSTRE AJER	608	25	67	47	52	36	123	125	69	17	28	19
MENN	297	11	34	19	33	22	60	56	37	9	9	7
KVINNER	311	14	33	28	19	14	63	69	32	8	19	12
04 MIDTBYEN	3715	229	276	161	326	290	592	420	377	176	551	317
MENN	1570	123	128	78	135	155	300	181	146	61	183	80
KVINNER	2145	106	148	83	191	135	292	239	231	115	368	237
0401 ANKERSKOGEN	409	19	45	28	41	26	77	71	60	11	19	12
MENN	176	11	21	12	15	13	35	30	21	5	9	4
KVINNER	233	8	24	16	26	13	42	41	39	6	10	8
0402 HØIENSAL	282	21	25	12	24	17	59	23	23	18	43	17
MENN	137	8	8	6	8	6	31	14	11	10	27	8
KVINNER	145	13	17	6	16	11	28	9	12	8	16	9
0403 SAGATUN	489	31	53	20	26	27	77	34	28	13	79	101
MENN	202	16	29	7	14	15	39	10	13	4	28	27
KVINNER	287	15	24	13	12	12	38	24	15	9	51	74
0404 HOLSET	717	60	57	35	96	74	122	86	73	26	65	23
MENN	337	35	26	19	43	42	59	37	37	8	25	6
KVINNER	380	25	31	16	53	32	63	49	36	18	40	17
0405 VESTBYEN	661	23	21	27	40	42	86	112	81	48	140	41
MENN	257	12	12	13	15	23	39	45	26	15	44	13
KVINNER	404	11	9	14	25	19	47	67	55	33	96	28
0406 SENTRUM	266	17	16	11	34	38	45	30	22	17	23	13
MENN	124	11	9	2	16	21	24	17	7	7	8	2
KVINNER	142	6	7	9	18	17	21	13	15	10	15	11
0407 SENTRUM ØST	201	4	12	5	10	9	29	16	25	6	55	30
MENN	76	3	6	5	6	4	18	9	8	3	10	4
KVINNER	125	1	6	-	4	5	11	7	17	3	45	26
0408 MARTINSPLASSEN ..	107	15	13	6	16	7	21	8	8	5	5	3
MENN	47	5	6	4	6	4	11	4	3	2	1	1
KVINNER	60	10	7	2	10	3	10	4	5	3	4	2
0409 ØSTBYEN	581	39	34	17	39	50	76	39	56	32	122	77
MENN	213	22	11	10	12	27	44	15	19	7	31	15
KVINNER	368	17	23	7	27	23	32	24	37	25	91	62
0410 JERNBANEN	2	-	-	-	-	-	-	1	1	-	-	-
MENN	1	-	-	-	-	-	-	-	-	-	-	-
KVINNER	1	-	-	-	-	-	-	1	-	-	-	-
05 HAMAR ØST	3839	229	397	208	278	278	718	632	447	138	378	136
MENN	1802	126	211	104	156	142	324	273	211	67	141	47
KVINNER	2037	103	186	104	122	136	394	359	236	71	237	89
0501 ØVRE MÆHLUMSLØKKA	654	35	73	52	44	37	151	97	62	23	58	22
MENN	296	19	39	26	22	22	62	46	23	11	19	7
KVINNER	358	16	34	26	22	15	89	51	39	12	39	15
0502 NEDRE MÆHLUMSLØKK	248	10	24	17	23	15	36	63	28	5	23	4
MENN	124	6	14	8	15	6	19	27	15	3	10	1
KVINNER	124	4	10	9	8	9	17	36	13	2	13	3
0503 ØVRE BØRSTAD	580	35	45	21	39	53	75	94	99	35	72	12
MENN	266	18	25	9	24	22	39	36	48	14	28	3
KVINNER	314	17	20	12	15	31	36	58	51	21	44	9
0504 ROLLSLØKKA	382	27	43	19	26	26	77	45	55	15	27	22
MENN	179	15	21	10	13	12	35	16	27	9	10	11
KVINNER	203	12	22	9	13	14	42	29	28	6	17	11
0505 MIDTRE BØRSTAD ..	334	4	30	17	30	18	52	91	49	6	27	10
MENN	165	1	15	9	19	13	20	42	29	3	11	3
KVINNER	169	3	15	8	11	5	32	49	20	3	16	7
0506 NEDRE BØRSTAD	591	37	58	28	39	45	126	83	44	25	79	27
MENN	251	23	34	11	18	23	54	35	16	9	25	3
KVINNER	340	14	24	17	21	22	72	48	28	16	54	24
0507 DISEN	380	30	44	19	24	32	72	62	41	10	30	16
MENN	193	17	26	12	11	16	38	27	18	7	12	9
KVINNER	187	13	18	7	13	16	34	35	23	3	18	7
0508 JOHANNESENLØKKA ..	154	13	11	8	12	17	23	28	22	6	9	5
MENN	70	4	6	4	6	8	11	11	12	2	4	2
KVINNER	84	9	5	4	6	9	12	17	10	4	5	3
0509 ØSTRE BRISKEBYEN	189	12	22	12	17	16	35	26	16	1	23	9
MENN	101	8	11	7	11	11	15	14	8	1	8	7
KVINNER	88	4	11	5	6	5	20	12	8	-	15	2
0510 BRISKEBYEN	325	26	47	15	24	19	71	41	31	12	30	9
MENN	156	15	20	8	17	9	31	18	15	8	14	1
KVINNER	169	11	27	7	7	10	40	23	16	4	16	8
0511 ÅKERSVIKA	2	-	-	-	-	-	-	2	-	-	-	-
MENN	1	-	-	-	-	-	-	1	-	-	-	-
KVINNER	1	-	-	-	-	-	-	1	-	-	-	-
UOPPGITT BOSTED	48	5	2	1	16	8	9	1	1	-	1	4

TABELL 23. YRKESAKTIVE 16 ÅR OG OVER, ETTER NÆRING, KJØNN OG TYPE BOLIGSTRØK/GRUNNKRETS. 1/11 1980

I ALT	JORD- BRUK, SKOG- BRUK, FISKE OG FANGST	INDU- STRI OG BERG- VERKS- DRIFT	KRAFT- OG VANN- FOR- SYNING	BYGGE- OG ANLEGG- VIRK- SOMHET	VARE- HANDEL, HOTELL- OG RES- TAURANT- VIRKSOM- HET	TRANSPORT, LAGRING, POST OG TELE- KOMMUNI- KASJONER	BANK-, FI- NANS- OG FORSIK- RINGSVIRK- SOMHET, EIEND.- DRIFT OG FORR.MESS TJ.YTING	OFFENT- LIG, SOSIAL PRIVAT TJE- NESTE- YTING	UOPP- GITT NÆRING	
KOMMUNEN	8209	78	1358	63	398	1763	785	548	3174	42
MENN	4433	44	983	54	359	825	584	322	1243	19
KVINNER	3776	34	375	9	39	938	201	226	1931	23
TYPE BOLIGSTRØK OG KJØNN										
TETTBYGDE STRØK	8181	78	1354	63	397	1758	780	547	3163	41
MENN	4416	44	979	54	358	822	580	321	1239	19
KVINNER	3765	34	375	9	39	936	200	226	1924	22
1001 HAMAR	8181	78	1354	63	397	1758	780	547	3163	41
MENN	4416	44	979	54	358	822	580	321	1239	19
KVINNER	3765	34	375	9	39	936	200	226	1924	22
SPREDTBYGDE STRØK	6	-	1	-	-	3	-	-	2	-
MENN	4	-	1	-	-	2	-	-	1	-
KVINNER	2	-	-	-	-	1	-	-	1	-
UOPPGITT BOLIGSTRØK	22	-	3	-	1	2	5	1	9	1
GRUNNKRETS OG KJØNN										
01 HAMAR VEST	1854	14	324	18	80	383	158	131	738	8
MENN	956	10	240	14	75	169	114	79	252	3
KVINNER	898	4	84	4	5	214	44	52	486	5
0101 FURUBERGØT	42	-	2	1	-	8	2	7	22	-
MENN	23	-	1	-	-	6	2	5	9	-
KVINNER	19	-	1	1	-	2	-	2	13	-
0102 NEDRE HØL	231	2	32	1	5	41	17	28	104	1
MENN	118	2	22	1	5	20	12	19	37	-
KVINNER	113	-	10	-	-	21	5	9	67	1
0103 NEDRE FURUBERGØT	61	-	19	-	5	11	6	-	20	-
MENN	35	-	15	-	5	2	5	-	8	-
KVINNER	26	-	4	-	-	9	1	-	12	-
0105 SOLHELLINGA	300	1	59	2	8	60	22	24	124	-
MENN	155	1	44	1	7	32	17	12	41	-
KVINNER	145	-	15	1	1	28	5	12	83	-
0106 PRESTRUD	180	4	16	1	9	19	26	14	91	-
MENN	96	4	13	1	9	8	19	9	33	-
KVINNER	84	-	3	-	-	11	7	5	58	-
0107 VESTENGA	143	2	30	-	5	36	8	7	53	2
MENN	77	-	27	-	5	14	6	2	22	1
KVINNER	66	2	3	-	-	22	2	5	31	1
0108 MIDTENGA	342	2	65	2	17	77	25	17	135	2
MENN	174	2	45	1	17	27	18	13	50	1
KVINNER	168	-	20	1	-	50	7	4	85	1
0109 SØRENGA	213	-	47	2	13	53	13	15	68	2
MENN	98	-	30	2	10	24	8	8	16	-
KVINNER	115	-	17	-	3	29	5	7	52	2
0110 NORDENGA	251	1	41	6	13	57	29	16	88	-
MENN	128	-	31	5	12	27	21	8	24	-
KVINNER	123	1	10	1	1	30	8	8	64	-
0111 JØNSRUDELØKKA	91	2	13	3	5	21	10	3	33	1
MENN	52	1	12	3	5	9	6	3	12	1
KVINNER	39	1	1	-	-	12	4	-	21	-
02 STORHAMAR	1291	11	244	8	92	253	137	79	462	5
MENN	742	5	175	8	81	118	107	47	197	4
KVINNER	549	6	69	-	11	135	30	32	265	1
0201 MARTODDEN	127	-	34	1	13	19	17	9	33	1
MENN	78	-	24	1	12	7	12	4	17	1
KVINNER	49	-	10	-	1	12	5	5	16	-
0202 DALSLØKKA	210	-	43	-	18	49	23	12	65	-
MENN	116	-	26	-	16	27	18	9	20	-
KVINNER	94	-	17	-	2	22	5	3	45	-
0203 STORHAMAR	274	4	56	3	15	52	32	10	100	2
MENN	157	2	40	3	14	20	25	5	46	2
KVINNER	117	2	16	-	1	32	7	5	54	-
0204 BONDESVEA	405	3	75	2	28	73	44	22	157	1
MENN	236	2	56	2	25	34	35	12	69	1
KVINNER	169	1	19	-	3	39	9	10	88	-
0205 NEDRE STORHAMAR ..	275	4	36	2	18	60	21	26	107	1
MENN	155	1	29	2	14	30	17	17	45	-
KVINNER	120	3	7	-	4	30	4	9	62	1
03 HAMAR NORD	1321	20	178	14	59	304	86	108	544	8
MENN	744	11	137	11	54	158	61	69	239	4
KVINNER	577	9	41	3	5	146	25	39	305	4
0301 HØL	291	7	30	1	14	82	15	25	116	1
MENN	162	4	26	1	14	44	10	12	51	-
KVINNER	129	3	4	-	-	38	5	13	65	1
0302 BREIDABLIKK	323	3	42	3	15	61	27	35	136	1
MENN	182	2	32	2	14	31	17	19	64	1
KVINNER	141	1	10	1	1	30	10	16	72	-

TABELL 23 (FORTS.)

	I ALT	JORD- BRUK, SKOG- BRUK, FISKE OG FANGST	INDU- STRI OG BERG- VERKS- DRIFT	KRAFT- OG VANN- FOR- SYNING	BYGGE- OG ANLEGG- SOMHET	VARE- HANDEL, HOTELL- OG RES- TAURANT- VIRKSOM- HET	TRANSPORT, LAGRING, POST OG TELE- KOMMUNI- KASJONER	BANK-, FI- NANS- OG FORSIK- RINGSVIRK- SOMHET, EIEND- DRIFT OG FORR.MESS. TJ.YTING	OFFENT- LIG, SOCIAL OG PRIVAT TJE- NESTE- YTING	UOPP- GITT NERING
0303 AJER	15	2	-	1	-	3	-	-	9	-
MENN	10	1	-	1	-	3	-	-	5	-
KVINNER	5	1	-	-	-	-	-	-	4	-
0304 VOLLHAGAN	23	-	11	-	2	2	-	1	7	-
MENN	12	-	8	-	1	-	-	1	2	-
KVINNER	11	-	3	-	1	2	-	-	5	-
0305 BEKKESVEA	228	2	22	6	15	46	18	14	103	2
MENN	127	1	16	5	14	24	13	11	41	2
KVINNER	101	1	6	1	1	22	5	3	62	-
0306 LILLEAJER	86	1	14	1	4	21	2	8	34	1
MENN	50	-	11	1	2	13	1	5	17	-
KVINNER	36	1	3	-	2	8	1	3	17	1
0307 ØSTRE AJER	355	5	59	2	9	89	24	25	139	3
MENN	201	3	44	1	9	43	20	21	59	1
KVINNER	154	2	15	1	-	46	4	4	80	2
04 MIDTBYEN	1710	19	316	6	87	372	162	98	642	8
MENN	890	11	218	6	75	171	114	54	236	5
KVINNER	820	8	98	-	12	201	48	44	406	3
0401 ANKERSKOGEN	229	1	38	-	19	39	22	17	93	-
MENN	111	-	30	-	15	14	15	8	29	-
KVINNER	118	1	8	-	4	25	7	9	64	-
0402 HØIENSAL	129	1	26	2	8	25	7	11	49	-
MENN	72	-	19	2	6	15	5	6	19	-
KVINNER	57	1	7	-	2	10	2	5	30	-
0403 SAGATUN	184	5	29	-	7	40	3	15	83	2
MENN	101	4	20	-	6	17	3	11	38	2
KVINNER	83	1	9	-	1	23	-	4	45	-
0404 HOLSET	393	3	63	1	11	73	48	20	171	3
MENN	211	2	41	1	10	40	32	12	72	1
KVINNER	182	1	22	-	1	33	16	8	99	2
0405 VESTBYEN	304	5	68	1	20	68	39	10	92	1
MENN	144	3	41	1	17	23	30	3	26	-
KVINNER	160	2	27	-	3	45	9	7	66	1
0406 SENTRUM	150	2	16	1	10	50	11	9	50	1
MENN	75	1	8	1	10	28	7	6	13	1
KVINNER	75	1	8	-	-	22	4	3	37	-
0407 SENTRUM ØST	67	-	20	-	3	22	5	3	14	-
MENN	42	-	18	-	3	12	3	2	4	-
KVINNER	25	-	2	-	-	10	2	1	10	-
0408 MARTINSPLASSEN	48	-	13	-	1	12	1	3	18	-
MENN	25	-	11	-	1	2	1	1	9	-
KVINNER	23	-	2	-	-	10	-	2	9	-
0409 ØSTBYEN	205	2	42	1	8	43	26	10	72	1
MENN	108	1	29	1	7	20	18	5	26	1
KVINNER	97	1	13	-	1	23	8	5	46	-
0410 JERNBANEN	1	-	1	-	-	-	-	-	-	-
MENN	1	-	1	-	-	-	-	-	-	-
KVINNER	-	-	-	-	-	-	-	-	-	-
05 HAMAR ØST	2011	14	293	17	79	449	237	131	779	12
MENN	1088	7	210	15	73	208	184	72	316	3
KVINNER	923	7	83	2	6	241	53	59	463	9
0501 ØVRE MÅHLUMSLØKKA	364	2	54	3	11	72	29	23	166	4
MENN	193	1	38	3	10	36	22	13	70	-
KVINNER	171	1	16	-	1	36	7	10	96	4
0502 NEDRE MÅHLUMSLØKKA	145	-	16	2	8	35	11	15	58	-
MENN	86	-	14	1	8	17	9	7	30	-
KVINNER	59	-	2	1	-	18	2	8	28	-
0503 ØVRE BØRSTAD	279	5	32	2	10	68	45	19	98	-
MENN	149	3	24	2	10	27	32	12	39	-
KVINNER	130	2	8	-	-	41	13	7	59	-
0504 ROLLSLØKKA	176	3	30	1	9	41	27	7	57	1
MENN	94	1	22	1	8	19	21	2	20	-
KVINNER	82	2	8	-	1	22	6	5	37	1
0505 MIDTRE BØRSTAD	217	2	32	-	6	52	17	15	91	2
MENN	123	-	23	-	6	27	12	9	45	1
KVINNER	94	2	9	-	-	25	5	6	46	1
0506 NEDRE BØRSTAD	310	2	48	5	10	69	35	16	123	2
MENN	149	2	27	4	9	28	31	5	42	1
KVINNER	161	-	21	1	1	41	4	11	81	1
0507 DISEN	185	-	19	2	8	38	30	14	73	1
MENN	102	-	15	2	5	20	24	9	26	1
KVINNER	83	-	4	-	3	18	6	5	47	-
0508 JOHANNESENLØKKA	83	-	15	-	3	18	11	8	27	1
MENN	48	-	10	-	3	9	10	4	12	-
KVINNER	35	-	5	-	-	9	1	4	15	1
0509 ØSTRE BRISKEBYEN	93	-	15	1	5	21	14	1	36	-
MENN	58	-	13	1	5	13	11	1	14	-
KVINNER	35	-	2	-	-	8	3	-	22	-
0510 BRISKEBYEN	158	-	32	1	9	35	17	13	50	1
MENN	85	-	24	1	9	12	11	10	18	-
KVINNER	73	-	8	-	-	23	6	3	32	1

TABELL 23 (FORTS.)

I ALT	JORD- BRUK, SKOG- BRUK, FISKE OG FANGST	INDU- STRI OG BERG- VERKS- DRIFT	KRAFT- OG VANN- FOR- SYNING	BYGGE- OG ANLEGGES- VIRK- SOMHET	VARE- HANDEL, HOTELL- OG RES- TAURANT- VIRKSOM- HET	TRANSPORT, LAGRING, POST OG TELE- KOMMUNI- KASJONER	BANK-, FI- NANS- OG FORSIK- RINGSVIRK- SOMHET, EIEND.- DRIFT OG FORR.MESS. TJ.YTING	OFFENT- LIG, SOCIAL OG PRIVAT TJE- NESTE- YTING	UOPP- GITT NÆRING	
0511 ÅKERSVIKA	1	-	-	-	-	-	1	-	-	-
MENN	1	-	-	-	-	-	1	-	-	-
KVINNER	-	-	-	-	-	-	-	-	-	-
UOPPGITT BOSTED	22	-	3	-	1	2	5	1	9	1

TABELL 24. TALLET PÅ PRIVATHUSHOLDNINGER MED UTVALGTE KJENNETEGN FOR BOLIGSTANDARD, OG DISPONERING AV PERSONBIL. BOLIGSTRØK/GRUNNKRETS. 1/11 1980

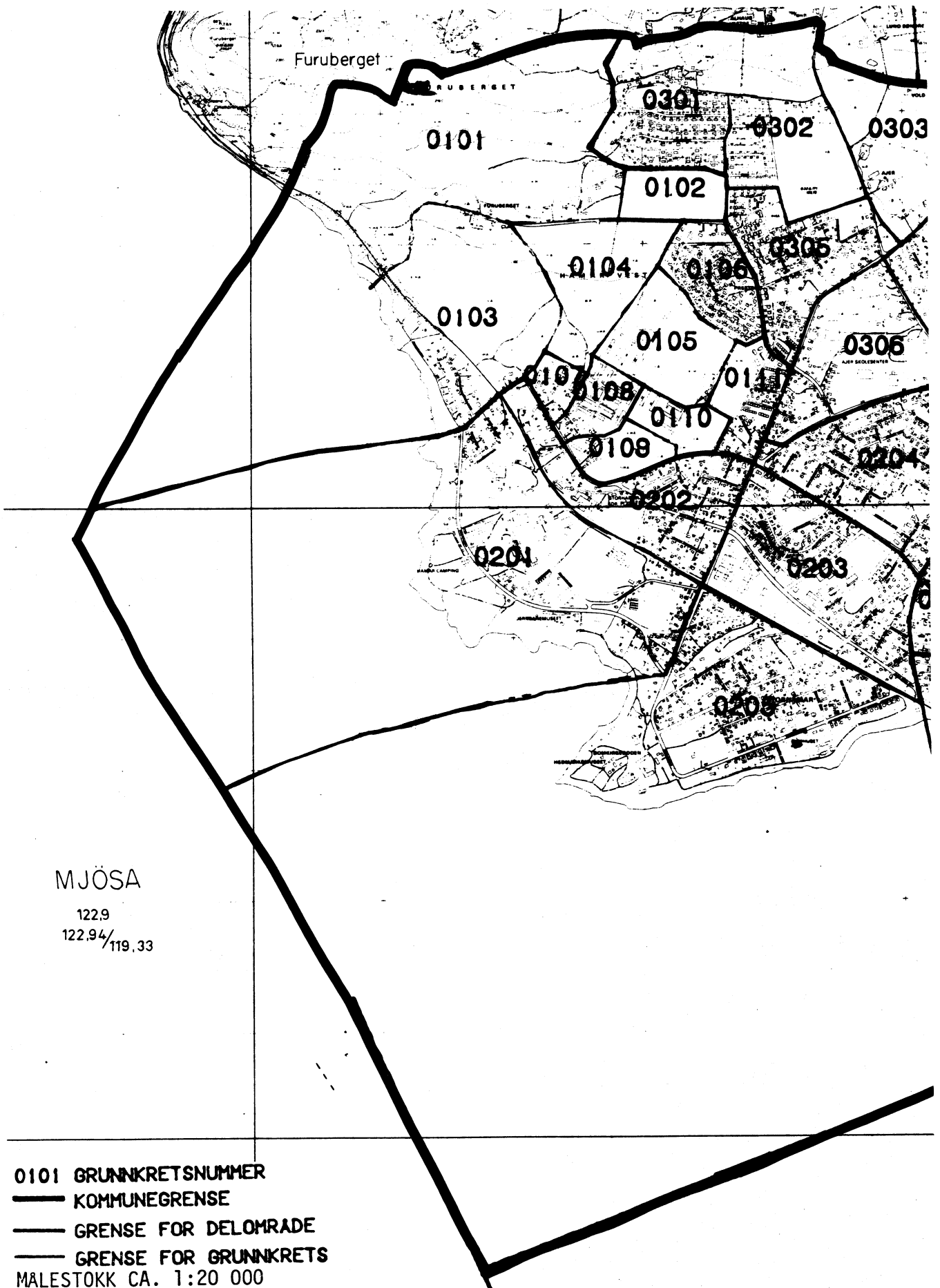
	ALLE	WC I BOLIGEN	WC UTENFOR BOLIGEN	ANNET AVTREDE	BAD I BOLIGEN	TELEFON I BOLIGEN	PIPE I BOLIGEN	BOLI- GEN BYGGET ETTER 1945	HUS- HOLD- NINGEN EIER BOLIGEN	KJØKKEN 6 KVM OG OVER I BOLIGEN	BIL DIS- PONERES AV HUS- HOLD- NINGEN
KOMMUNEN	6803	6003	329	47	5891	4220	4188	4812	4731	5185	4115
TYPE BOLIGSTRØK											
TETTBYGDE STRØK	6765	5992	326	44	5881	4214	4178	4801	4726	5172	4102
1001 HAMAR	6765	5992	326	44	5881	4214	4178	4801	4726	5172	4102
SPREDBYGDE STRØK ..	6	3	-	2	3	3	5	5	4	5	4
UOPPGITT BOLIGSTRØK	32	8	3	1	7	3	5	6	1	8	9
GRUNNKRETS											
01 HAMAR VEST	1470	1392	7	6	1404	849	534	1362	1232	1037	959
0101 FURUBERGET ..	24	21	-	1	21	20	22	20	22	17	20
0102 NEDRE HOL ...	154	150	-	-	150	116	83	150	144	108	133
0103 NEDRE FURUBER	37	35	-	2	34	28	35	33	29	31	27
0105 SOLHELLINGA .	189	178	-	-	187	128	187	183	161	156	154
0106 PRESTRUD	92	88	-	-	90	80	89	90	77	78	78
0107 VESTENGA	91	90	-	-	89	44	7	84	76	80	68
0108 MIDTENGA	306	294	2	-	294	140	16	282	257	161	177
0109 SØRENGA	236	223	1	1	225	122	5	215	201	168	124
0110 NORDENGA	256	240	-	-	240	123	10	238	213	169	126
0111 JØNSRUOLØKKA	85	73	4	2	74	48	80	67	52	69	52
02 STORHAMAR	930	833	30	12	845	646	846	600	655	772	656
0201 MARTODDEN ...	92	80	2	5	76	66	81	51	54	78	69
0202 DALSLØKKA ...	149	134	3	1	139	91	142	93	110	126	105
0203 STORHAMAR ...	188	166	10	-	170	137	175	142	134	158	134
0204 BONDESVEA ...	304	273	12	1	276	195	259	215	210	237	205
0205 NEDRE STORHAM	197	180	3	5	184	157	189	99	147	173	143
03 HAMAR NORD	762	699	18	7	707	593	707	609	625	667	628
0301 HOL	130	125	-	-	126	112	123	125	114	113	122
0302 BREIDABLIKK .	168	159	-	-	164	120	141	162	143	148	156
0303 AJER	15	13	1	1	12	12	13	5	10	14	9
0304 VOLLHAGAN ...	11	11	-	-	11	7	11	11	11	11	11
0305 BEKKESVEA ...	156	142	1	1	146	117	146	126	127	130	117
0306 LILLEAJER ...	53	46	2	4	45	40	51	38	39	47	39
0307 ØSTRE AJER ...	229	203	14	1	203	185	222	142	181	204	174
04 MIDTBYEN	1915	1531	211	9	1405	996	1052	914	942	1317	834
0401 ANKERSKOGEN .	183	141	27	-	140	101	152	108	104	129	111
0402 HØIENSAL	114	99	8	-	97	72	101	36	57	94	78
0403 SAGATUN	164	134	19	-	135	111	149	27	76	139	97
0404 HOLSET	344	246	65	3	230	162	272	120	164	243	172
0405 VESTBYEN	404	364	9	1	361	233	59	327	304	297	148
0406 SENTRUM	154	100	42	1	79	51	101	23	11	105	67
0407 SENTRUM ØST .	143	110	17	1	30	48	40	64	11	58	30
0408 MART'NSPLASSE	49	34	7	-	34	19	42	3	13	33	24
0409 ØSTBYEN	359	303	16	3	299	198	136	205	202	218	106
0410 JERNBANEN ...	1	-	1	-	-	1	-	1	-	1	1
05 HAMAR ØST	1694	1540	60	12	1523	1133	1044	1321	1276	1384	1029
0501 ØVRE MÆHLUMSL	298	281	3	-	280	214	101	275	249	247	178
0502 NEDRE MÆHLUMS	94	83	4	2	81	81	89	58	72	84	67
0503 ØVRE BØRSTAD	270	257	1	-	262	177	158	255	232	234	169
0504 ROLLSLØKKA ..	161	130	16	1	133	106	151	117	113	125	92
0505 MIDTRE BØRSTA	142	137	-	1	138	105	106	128	122	129	104
0506 NEDRE BØRSTAD	302	290	-	-	289	187	47	274	237	222	152
0507 DISEN	145	139	3	-	127	108	142	114	88	127	100
0508 JOHANNESENLØK	69	58	7	-	59	41	60	50	39	48	42
0509 ØSTRE BRISKEB	78	63	9	1	60	41	66	24	42	62	45
0510 BRISKEBYEN ..	134	101	17	7	93	73	123	26	82	106	79
0511 ÅKERSVIKA ...	1	1	-	-	1	-	1	-	-	-	1
UOPPGITT BOSTED	32	8	3	1	7	3	5	6	1	8	9

OVERSIKT SOM VISER HVILKEN KOMMUNE OG FOLKETELLINGSKRETS 1)
GRUNNKRETSENE I 1980 TILHØRTE VED FOLKE- OG BOLIGTELLINGEN I 1970

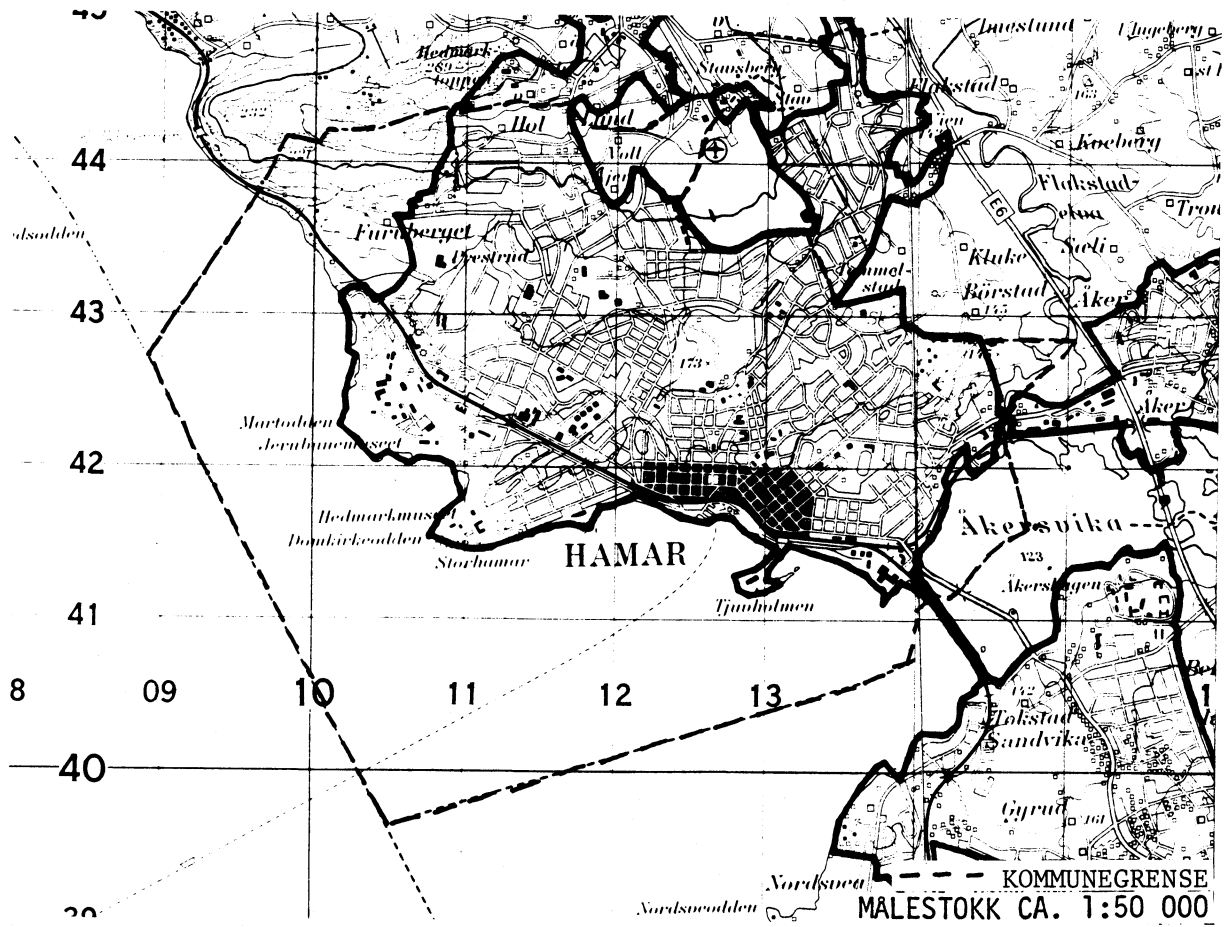
GRUNNKRETS 1980	KOMM 1970	---FOLKETELLINGSKRETS 1970---	
		HEL KRETS	DEL AV KRETS
0101 FURUBERGET	0401		14
0102 NEDRE HOL	0401		13-14
0103 NEDRE FURUBERGET	0401		12,14
0104 ØSTRE FURUBERGET	0401		12,14
0105 SOLHELLINGA	0401		12
0106 PRESTRUD	0401		12-13
0107 VESTENGA	0401		12
0108 MIDTENGA	0401		12
0109 SØRENGA	0401		12
0110 NORDENGA	0401		12
0111 JØNSRUDLØKKA	0401		12
0201 MARTODDEN	0401		12
0202 DALSLØKKA	0401		12
0203 STØRHAMAR	0401		10
0204 BONDESVEA	0401		4,10
0205 NEDRE STØRHAMAR	0401	11	12
0301 HOL	0401		13-14
0302 BREIDABLIKK	0401		13-14
0303 AJER	0401		13-14
0304 VOLLHAGAN	0401		13-14
0305 BEKKESVEA	0401		13
0306 LILLEAJER	0401		10,13
0307 ØSTRE AJER	0401		9,13
0401 ANKERSKOGEN	0401		4,9
0402 HØIENSAL	0401		4,10
0403 SAGATUN	0401		4
0404 HOLSET	0401	5	2,4,7-8
0405 VESTBYEN	0401		3
0406 SENTRUM	0401		2-3
0407 SENTRUM ØST	0401		1
0408 MART'NSPLASSEN	0401		1-2,6
0409 ØSTBYEN	0401		1,6
0410 JERNBANEN	0401		1
0501 ØVRE MÆHLUMSLØKKA	0401		9
0502 NEDRE MÆHLUMSLØKKA	0401		9
0503 ØVRE BØRSTAD	0401		8
0504 ROLLØKKA	0401		7-8
0505 MIDTRE BØRSTAD	0401		7-8
0506 NEDRE BØRSTAD	0401		7
0507 DISEN	0401		7
0508 JOHANNESLØKKA	0401		7
0509 ØSTRE BRISKEBYEN	0401		6
0510 BRISKEBYEN	0401		1,6
0511 ÅKERSVIKA	0401		1,6

1) OVERSIKTEN ER FORELØPIG OG KAN INNEHOLDE FEIL. ENDELIG UTGAVE VIL FORELIGGE I EGET DOKUMENTASJONSHEFTE: "GRUNNKRETSENE OG TETTSTEDER. DOKUMENTASJON 1980".

0401 HAMAR



DEL AV HAMAR TETTSTED



Med samtykke fra Norges geografiske oppmåling er NGOs kartmateriale brukt som kartgrunnlag.

Personskjema

Folke- og boligting 1980

Ungerritt
taushetsplikt

Statistisk
Sentralbyrå
Folke-
tellingkontoret

Send skjemaet tilbake i svarkonvolutten
som mottakeren av boligskjemaet
har fått.

Lovhjemmel:

Stortingsvedtak av 16. november 1978, med hjemmel i lov nr. 2 av 25. april 1907.

SETT KRYSS SLIK:

IKKE SLIK:

BRUK HELST
BLYANT ELLER
BLÅ/SVART
KULEPENN.

H

1. Hvem bor De sammen med i leiligheten? Rettledningen beskriver hva vi mener med en leilighet
Sett flere kryss hvis nødvendig

- | | |
|---|---|
| 1 <input type="checkbox"/> Ingen | 4 <input type="checkbox"/> Datter, sønn |
| 2 <input type="checkbox"/> Ektefelle | 5 <input type="checkbox"/> Mor, far |
| 3 <input type="checkbox"/> Forlovede eller annen person
jeg lever sammen med (uten
å ha inngått formelt ekteskap) | 6 <input type="checkbox"/> Søskn, svigerforeldre, barnebarn,
svoger, svigerinne, svigerbarn, tante,
onkel, nevø, niese, besteforeldre |
| | 7 <input type="checkbox"/> Andre personer |

2. Hvilket trossamfunn er De tilsluttet?

- 1 Den norske kirke
(statskirken)
- 2 Trossamfunn utenfor
Den norske kirke
- 3 Ikke tilsluttet
trossamfunn

3. Utenlandsk utdanning.

Dette spørsmålet besvares bare av dem som har tatt
 utdanning utenfor Norge
 De som bodde i Norge i 1970 oppgir ikke utenlandsk
 utdanning tatt før 1970

Oppgi viktigste utdanning, i hvilket land den er full-
ført, og hvor lang skolegang De har i utlandet.

Utdanning

Land

Samlet skolegang i utlandet i antall år

4. Hva var Deres viktigste kilde til livsopphold i året fra 1. nov. -79 til 31. okt. -80?

Sett bare ett kryss

- 1 Inntekt av eget arbeid, eller andre per-
soners (f.eks. ektefelles, foreldres) arbeid
- 2 Verneplikts-/siviltjeneste
- 3 Pensjon, trygd
- 4 Stipend, lån, formue,
föderåd, leieinntekt eller
annen formuesinntekt

5. Utførte De inntektsgivende arbeid i minst 100 timer i året fra 1. nov. -79 til 31. okt. -80?

Som inntektsgivende arbeid regnes også
arbeid som et familiemedlem har utført i
familiebedrift (f.eks. butikk, gårdsbruk).

- 1 Ja
- 2 Nei
- Se rettledningen

Spørsmål 6 - 15 gjelder inntektsgivende arbeid, og besvares bare av dem som har svart "Ja" på spørsmål 5.

6. Oppgi navn og adresse på det arbeidssted (bedrift) hvor De utførte inntektsgivende arbeid lengst tid i året fra 1. nov. -79 til 31. okt. -80. Med bedrift menes f.eks. fabrikk, butikk, gårdsbruk, kontor e.l. Se rettledningen

Navn:

Adresse:

Poststed:

7. Beskriv virksomheten på dette arbeidsstedet så nøyaktig som mulig.
Skriv f.eks. jordbruk, produksjon av møbler,
leiebiltransport, bokhandel, salg av biler e.l.

Virksomhet:

8. Hvilket yrke (tittel) hadde De på dette arbeidsstedet?
Skriv f.eks. hjemmehjelp, rørlegger,
sykepleier, damefrisør, rengjørings-
hjelp, plåtearbeider, reklamekonsulent e.l.

Yrke:

9. På hvilken måte er/var De knyttet til arbeidsstedet De har oppgitt i spørsmål 6?

- 1 Som fast eller midlertidig ansatt
- 2 Som selvstendig (eier)
- 3 Som familiemedlem uten fast lønn i familiebedrift

10. Hvor mange timer inntektsgivende arbeid utførte De i året fra 1. nov. -79 til 31. okt. -80?
Ta med alt inntektsgivende arbeid De utførte i hele perioden.

- 1 100 - 499 arbeidstimer
- 2 500 - 999 arbeidstimer
- 3 1000 - 1299 arbeidstimer
- 4 1300 arbeidstimer eller flere

H

11. Hvor mange timer inntektsgivende arbeid utførte De i uken 25. - 31. okt.?

- 1 Ingen, arbeide ikke denne uken
- 2 1 - 9 timer
- 3 10 - 19 timer
- 4 20 - 29 timer
- 5 30 timer eller flere
- Arbeide De ikke denne uken, skal De ikke fylle ut resten av skjemaet

12. Hvor møtte De på arbeid i uken 25. - 31. okt.?

- 1 Jeg møtte fast på samme arbeidssted/adresse som er oppgitt i spørsmål 6
- 2 Jeg møtte fast på annet sted
- 3 Jeg møtte på forskjellige steder denne uken
- Møtte De på forskjellige steder denne uken, skal De ikke fylle ut resten av skjemaet.
- kommune
(Skriv navnet på kommunen)

13. Hvor ofte reiste eller gikk De fra Deres hjemsted til arbeidsstedet i uken 25. - 31. okt.?
Se rettledningen.

- 1 1 gang
- 2 2 - 3 ganger
- 3 4 ganger eller flere
- 4 Var ikke på hjemstedet denne uken

14. Hvor lang tid brukte De vanligvis fra Deres hjemsted til arbeidsstedet (én vei) i uken 25. - 31. okt.?

- 1 0 - 14 min.
- 2 15 - 29 min.
- 3 30 - 44 min.
- 4 45 min eller mer

15. Hvilke transportmidler brukte De vanligvis fra Deres hjemsted til arbeidsstedet (én vei) i uken 25. - 31. okt.?
Sett flere kryss hvis nødvendig.

- 1 Bil
- 2 Buss
- 3 Tog, trikk, T-bane
- 4 Båt
- 5 Brukte sykkel Gikk i mer enn 10 min
- 6 Annet

Boligskjema

Folke- og boligteiling 1980

Undergitt
taushetsplikt

Statistisk
Sentralbyrå
Folke-
tellingskontoret

For hver leilighet skal det nyttes bare en svar-
konvolutt. Alle personskjemaene og det utfylte
boligskjemaet sendes samlet i svarkonvolutten.

Lovhjemmel

Stortingsvedtak av 16. november 1978 med hjemmel i lov nr. 2 av 25. april 1907.

SETT KRYSS SLIK:

IKKE SLIK:

BRUK HELST
BLYANT ELLER
BLÅ/SVART
KULEPENN.

H

1. Har andre som bor i leiligheten mottatt boligskjema?

1 Nei 2 Ja

Les teksten under midten på
skjemaet før De fortsetter.

2. Hvor mange rom på 6m²
eller mer er det i leiligheten?

Ta ikke med kjøkken, bad og gang

1 rom 5 rom

2 rom 6 rom

3 rom 7 rom

4 rom 8 rom eller
flere

3. Hvor stor er leiligheten,
målt i kvadratmeter?

1 Under 30m² 5 60-79m²

2 30-39m² 6 80-99m²

3 40-49m² 7 100-129m²

4 50-59m² 8 130m²
eller mer

4. Hva slags eie-/leieforhold er det til leiligheten?

Sett bare ett kryss.

1 Jeg/vi eier den gjennom
borettslag, aksjeselskap e.l.

2 Jeg/vi eier den alene
eller sammen med andre

3 Jeg/vi leier den ved
vanlig leiekontrakt

4 Jeg/vi leier den gjennom
arbeidsforhold (tjenestebolig)

5 Jeg/vi leier den for et
bestemt avgrenset tidsrom

6 Jeg/vi leier den på
andre vilkår enn de
som er nevnt over

5. Hvor stort kjøkken er det i leiligheten?

1 Kjøkkenet er 6m²
eller større

2 Kjøkkenet er
mindre
enn 6m²

3 Det er
ikke kjøkken
i leiligheten

6. Hva slags WC/do har de som bor i leiligheten
adgang til?

1 Vannklosett
i leiligheten

2 Vannklosett
utenfor leiligheten

3 Annet avtrede

7. Hva er leilighetens viktigste oppvarmingskilde?

1 Sentralvarme
(radiatorer e.l.)

2 Elektriske ovner,
varmekabler e.l.

3 Ovner for flytende
brensel (olje, parafin e.l.)

4 Ovner for fast
brensel (ved, koks e.l.)

Spørsmål 8 - 15 nedenfor skal også besvares

Hvis det er mottatt ett boligskjema i leiligheten,
fylles det ut og sendes tilbake i svarkonvolut-
ten sammen med alle personskjemaene.

Hvis flere i leiligheten har mottatt boligskjema
og svarkonvolutt, så gjør følgende:

1. Ta kontakt med den (de) andre som har mottatt boligskjema.
2. Fyll ut ett av boligskjemaene.
3. Send dette skjemaet sammen med de utfylte personskjemaene tilbake i samme svarkonvolutten.

8. Er det pipe i leiligheten?

1 Ja 2 Nei

9. Er det montert brenselovn
eller peis i leiligheten?

1 Ja 2 Nei

10. Er det bad eller dusj i
leiligheten?

1 Ja 2 Nei

11. Er det telefon i
leiligheten?

1 Ja 2 Nei

12. Disponerer noen av dem som
bor i leiligheten personbil?

1 Ja 2 Nei

H

13. Hva slags hus ligger leiligheten i? Se rettledningen.

1 Våningshus i tilknytning til gårds-
drift (hovedbygning, kårbolig,
forpakterbolig e.l.)

2 Frittliggende enebolig (enebolig med
minst en halv meters avstand til
nærmeste hus)

3 Hus i kjede, rekkehus, terrassehus
eller vertikalt delt tomannsbolig

4 Horisontalt delt tomannsbolig

5 Annet boligbygg med
mindre enn 3 etasjer

6 Blokk, leiegård eller
annet boligbygg med
3 etasjer eller mer

7 Forretningsbygg, verkstedbygg e.l.

8 Hotell, pensjonat, aldershjem, barnehjem,
sykehus, militærforlegning eller annet
bygg for felleshusholdning

14. Når ble huset bygd?

1 1900 eller før

2 1901 - 1920

3 1921 - 1940

4 1941 - 1945

5 1946 - 1950

6 1951 - 1960

7 1961 - 1970

8 1971 - 1980

15. Hvor mange leiligheter er det i huset? Rettledningen beskriver hva vi mener med hus og leilighet

1 leilighet 2 leiligheter 3 leiligheter 4 leiligheter 5 leiligheter

Hvis det er 6 leiligheter eller flere,
oppgi antallet her →