


KOMMUNEHEFTE



FOLKE- OG BOLIGTELLING 1980

0423 **GRUE**

STATISTISK SENTRALBYRÅ
KONGSVINGER



FOLKE- OG BOLIGTELLING
1. NOVEMBER 1980

0423 GRUE

STATISTISK SENTRALBYRÅ
KONGSVINGER 1982

ISBN 82-587-0079-0

FORORD

Hovedformålet med Folke- og bolig telling 1980 var å gi et bilde av befolkningen og levekårene i det norske samfunnet ved å se opplysninger om alder, kjønn, yrke, arbeid, inntekt, utdanning, boforhold o.l. i sammenheng.

Et annet viktig formål var å gi statistikk for mindre geografiske områder, som kommuner og deler av kommuner. De statistiske kommuneheftene gir de første resultatene fra tellingen for å dekke dette formålet. Flere resultater for den enkelte kommune i form av et sett upubliserte tabeller (en "tabellpakke"), vil foreligge kort tid etter at heftene er utgitt. Tabellene vil bli levert som utskrift på papir eller micro-fiche, etter brukerens ønske.

Når kommuneheftene for alle kommuner i et fylke er publisert, vil det bli laget et sammendrag for hele fylket med tabeller som svarer til dem som finnes i kommuneheftene. Når hele landet er dekket med kommunehefter, vil det også bli laget et sammendrag for hele landet. Tilsvarende sammendrag for fylkene og hele landet vil bli laget av den "tabellpakke" som er nevnt foran.

Resultatene fra Folke- og bolig telling 1980 vil ellers bli gitt i tabellpublikasjoner som vil kaste lys over spesielle emner, bl.a. sysselsetting, boligforhold, familier og husholdninger. Resultatene vil også bli vist i kart og diagrammer. Bl.a. vil det bli laget bosettingskart tilsvarende de som ble laget i samband med Folke- og bolig telling 1970.

Statistisk Sentralbyrå, Oslo/Kongsvinger, 21. desember 1981

Arne Øien

Johan-Kristian Tønder

INNHold

	Side
Tabellregister	7
Tekstdel	
1. Opplegg og gjennomføring	8
1.1. Omfang	8
1.2. Grunnlag for statistikken	8
1.3. Datainnsamling	8
2. Feilkilder	9
3. Begreper og kjennemerker	9
3.1. Personkjennemerker	9
3.2. Familie- og husholdningstype	14
3.3. Boligkjennemerker	15
3.4. Inndelingen i grunnkretser	17
4. Bruk av tabellene	17
5. Merknader til tabellene	18
Tabelldel	19
Vedlegg	
1. Grunnkretser i 1980 og tellingskretser i 1970. Endringer i kommuneinndelingen fra 1970 til 1980	37
2. Kart over grunnkretsinnndelingen	39
3. Kart over tettsteder	41
4. Personskjema	43
5. Boligskjema	45

Standardtegn i tabeller

- : Tall kan ikke offentliggjøres
- Null

TABELLREGISTER

	Side
1. Folkemengden ved folketellingene 1801 - 1980	19
2. Folkemengden etter kjønn, ekteskadelig status og alder. 1/11 1980	19
3. Folkemengden etter trossamfunn/viktigste kilde til livsopphold, kjønn og alder. 1/11 1980	19
4. Personer 16-66 år etter yrkesaktivitet, arbeidstid, kjønn og høyeste utdanning. 1/11-79 - 31/10-80	20
5. Personer 16 år og over, etter yrkesaktivitet, arbeidstid, kjønn og alder. 1/11-79 - 31/10-80	21
6. Yrkesaktive 16 år og over, etter alder og næring. 1/11-79 - 31/10-80	21
7. Yrkesaktive 16 år og over, etter kjønn, arbeidstid og næring/yrkesfelt. 1/11-79 - 31/10-80	22
8. Yrkesaktive 16 år og over i arbeid i uka 25/10 - 31/10 1980, etter kjønn, arbeidstid i uken og næring/yrkesfelt	23
9. Yrkesaktive 16 år og over med fast oppmøteplass på arbeid i uka 25/10 - 31/10 1980, etter tallet på arbeidsreiser, reisetid og yrkesfelt/oppmøteplass	24
10. Yrkesaktive 16 år og over med fast arbeidsreise i uka 25/10 - 31/10 1980, etter reise- måte, oppmøteplass, tallet på arbeidsreiser og reisetid	25
11. Boliger etter hustype og tallet på rom. Bosatte etter tallet på rom i boligen. 1/11 1980	26
12. Boliger etter husets byggeår og hustype/eie-/leieform. Bosatte og rom, etter husets byggeår. 1/11 1980	26
13. Boliger etter viktigste kilde til oppvarming og byggeår/installasjon av pipe. Bosatte etter boligens viktigste kilde til oppvarming. 1/11 1980	27
14. Boliger etter sanitærutstyr og tallet på rom. Bosatte etter boligens sanitærutstyr. 1/11 1980	27
15. Boliger, rom og bosatte, etter hustype. 1/11 1980	28
16. Boliger etter eie-/leieform og areal. Bosatte etter eie-/leieforhold til boligen. 1/11 1980	28
17. Boliger, bosatte og rom, etter bosatte pr. rom i boligen. 1/11 1980	28
18. Boliger etter tallet på rom og tallet på bosatte. 1/11 1980	29
19. Familier og personer, etter familietype, husholdningstype og tallet på familier i hus- holdningen/yrkesaktivitet i familien. 1/11 1980	29
20. Familier og personer i privathusholdninger, etter familietype og eie-/leieforhold til boligen/tallet på rom i boligen. 1/11 1980	30
21. Tallet på privathusholdninger med utvalgte kjennetegn for boligstandard, og disponering av personbil. Bosatte i slike husholdninger, etter alder. 1/11 1980	30
22. Folkemengden etter alder, kjønn og type boligstrøk/grunnkrets. 1/11 1980	31
23. Yrkesaktive 16 år og over, etter næring, kjønn og type boligstrøk/grunnkrets. 1/11 1980 ..	33
24. Tallet på privathusholdninger med utvalgte kjennetegn for boligstandard, og disponering av personbil. Boligstrøk/grunnkrets. 1/11 1980	35

1. OPPLEGG OG GJENNOMFØRING

1.1. Omfang

Folke- og bolig telling 1980 omfatter alle personer (også utenlandske statsborgere) som ifølge Forskrifter om føringen og ordningen av folkeregistrene fastsatt av Statistisk Sentralbyrå den 26. november 1979, var registrert bosatt i Norge på tellingstidspunktet den 1. november 1980.

Boligtellingen har med alle privatboliger (private leiligheter mv.) hvor minst én person var registrert bosatt den 1. november 1980.

Boliger som var ubebodd eller som var bebodd bare av midlertidig tilstedeværende (f.eks. ugifte personer som oppholdt seg utenom foreldrenes hjem på grunn av skolegang, studier), omfattes ikke av tellingen. Det er heller ikke innhentet opplysninger om boliger for forpleide i aldershjem, pleiehjem, barnehjem og andre fellesinstitusjoner.

Enheter hus omfattes ikke av tellingen denne gang. Det gis likevel enkelte opplysninger om det huset som boligen ligger i. I avsnitt 3 er det gjort nærmere rede for bostedsbegrepet (det sted en person skal regnes som bosatt) og boligbegrepet.

1.2. Grunnlag for statistikken

De fleste opplysninger i folke- og bolig tellingen bygger på oppgaver gitt direkte av oppgaverne på egne skjemaer.

Personskjema ble sendt til alle personer som hadde fylt 16 år eller fylte 16 år i løpet av 1980, (se vedlegg 4).

For personer under 16 år fikk Statistisk Sentralbyrå de nødvendige opplysninger fra folkeregisteret i den enkelte kommune.

Opplysningene om den enkelte privatbolig er gitt på eget boligskjema, (se vedlegg 5).

Oppgavene over befolkningens utdanningsbakgrunn er hentet fra utdanningsopplysningene gitt i folketellingen 1970 og "Arkivet for påbegynt og avsluttet utdanning" i Statistisk Sentralbyrå som inneholder alle utdanninger som en person har avsluttet i Norge i perioden 1970 - 1980. I tillegg kommer oppgaver over utenlandsk utdanning gitt i folketellingen 1980.

Oppgaver over alder, kjønn og andre demografiske kjennetegn er hentet fra Det sentrale personregister i Statistisk Sentralbyrå.

Nødvendige oppgaver over de vernepliktige og sivile tjenestepliktige er innhentet gjennom Forsvarets overkommando og Administrasjonen for sivile tjenestepliktige.

Folke- og bolig telling 1980 ble gjennomført med hjemmel i Statistikkloven av 25. april 1907 og Stortingsvedtak av 16. november 1978.

1.3. Datainnsamling

Ved folketellingen i 1980 ble skjemaene sendt i posten direkte til den enkelte person. Før utsendingen tok til, ble navn og adresse påført skjemaene. Det var Det sentrale personregister som dannet grunnlaget for denne påføringen.

Hver person fikk tilsendt sitt eget personskjema sammen med en rettleiding.

I tillegg fikk den eldste personen i familien et boligskjema. Med boligskjemaet fulgte også en svarkonvolutt.

Utfylte personskjema fra alle som bodde i boligen sammen med ett boligskjema ble sendt samlet tilbake i svarkonvolutt. Dersom det bodde flere familier i samme boligen, nyttet familiene samme svarkonvolutt og bare ett boligskjema ble utfylt. Innsamlingsmetoden gav derfor grunnlag for å danne bohusholdninger (se nedenfor) i folke- og bolig tellingen.

Den enkelte person er i tellingen regnet å ha sitt bosted i den bolig hvor vedkommende var registrert bosatt i folkeregisteret 1. november 1980. Innsamlingen av opplysningene viste at enkelte personer bodde i en annen bolig enn der de var registrert bosatt i folkeregisteret. Dette gjaldt bl.a. ugifte studenter og skoleelever som bodde på hybel og som sendte sitt personskjema i samme svarkonvolutt som hybelverten. Dette gjaldt også personer som hadde flyttet kort tid før 1. november 1980 og

som gav opp boligopplysninger på den nye adressen, mens flyttingen først ble registrert i folkeregistret etter 1. november 1980. I slike tilfelle ble personene likevel regnet som bosatt i den boligen/adressen de var registrert på i folkeregisteret 1. november 1980. I avsnitt 3 er det gjort rede for hvilket sted en person skal regnes som bosatt. I samme avsnitt er det også gjort rede for begrepet "bohusholdning".

De personer som ikke hadde svart på folketellings skjemaene til rett tid, fikk tilsendt en adressert purring.

De som ikke svarte på den adresserte purringen, ble oppsøkt av tellere som krevde inn oppgavene.

2. FEILKILDER

Under gjennomføring og bearbeiding av en statistisk telling vil det alltid kunne oppstå ulike feil som kan gi utslag i tellingsresultatene.

De fleste feilene oppstår vanligvis under oppgaveinnhentingen og kommer av uriktige svar eller mangelfullt utfylte skjemaer.

Feil som oppstår under bearbeidingen er først og fremst knyttet til koding av opplysninger, i vårt tilfelle spesielt opplysningene om næring og yrke.

For å få et grunnlag til å vurdere hvor omfattende feilene er, ble det gjennomført en kvalitetskontrollundersøkelse i samband med tellingen.

Resultatene fra denne undersøkelsen blir publisert i serien Statistiske analyser. Resultatene er ventet å foreligge i løpet av 1982 og vil ta for seg sentrale kjennetegn fra boligdelen av tellingen, og kjennetegn for sysselsetting og arbeidsmarked.

3. BEGREPER OG KJENNEMERKER

3.1. Personkjennemerker

Når ikke annet er nevnt, refererer personopplysningene seg til 1. november 1980.

Bosted

Den enkelte person er i tellingen regnet å ha sitt bosted i den kommune og i den bolig hvor vedkommende var registrert som bosatt i folkeregisteret den 1. november 1980. Hovedregelen er at en person skal registreres som bosatt der vedkommende regelmessig tar sin døgnhvile.

De viktigste registreringsreglene er ellers:

Bostedsforhold	Skal registreres som bosatt i
Gift person som pga. arbeid, studier, avtjening av verneplikt e.l. oppholder seg utenom ektefellenes felles bolig	Ektefellenes felles bolig
Ugift person som pga. studier, skolegang eller avtjening av verneplikt oppholder seg utenom foreldrenes/forsørgers bolig	Foreldrenes/forsørgers bolig
Ugift person med eget arbeid og som vanligvis ikke bor hos foreldre/forsørger	Boligen der personen vanligvis bor
Person som pga. ferie, besøk hos kjente, forretningsreise e.l. er fraværende fra boligen der vedkommende vanligvis bor	Boligen der personen vanligvis bor
Person som er forpleid i barnehjem, aldershjem, pleiehjem eller er satt bort i privat pleie	Barnehjemmet, aldershjemmet, pleiehjemmet eller boligen hvor personen er i pleie
Person som er innlagt på sykehus eller anbrakt på arbeidsskole, arbeidsanstalt eller i fengsel	Boligen der personen var bosatt før innleggelsen eller anbringelsen

Personer som ikke kan henføres til en bestemt bolig, er regnet til gruppen "Uten fast bopel". Personer uten fast bopel er som regel registrert som bosatt i den kommunen hvor de sist hadde fast bosted.

I det følgende er begrepet "Bosatt" brukt i samme betydning som begrepet "Registrert bosatt".

Det er ikke innhentet opplysninger om midlertidig bosted. Det kan derfor ikke gis oppgaver over den tilstedeværende befolkning.

Opplysningene fra Folke- og boligteiling 1980 er ikke brukt til å justere opplysningene i folkeregistrene.

Alder

I fordelingen etter alder er den enkelte person gruppert etter alder pr. 31. desember 1980 (Alder = 1980 - fødselsår).

Ekteskapelig status

Det er brukt fire hovedgrupperinger etter ekteskapelig status, nemlig ugifte, gifte, skilte og enker/enkemenn.

Samboende

Med samboende menes personer som lever sammen (i ekteskapsliknende forhold) uten å ha inngått formelt ekteskap.

I gruppen samboende er regnet bare de personer som er registrert bosatt på samme adresse i folkeregisteret 1. november 1980.

Trossamfunn

Det er brukt tre grupperinger etter trossamfunn, nemlig "Den norske kirke", "Trossamfunn utenfor den norske kirke" og "Ikke tilsluttet trossamfunn".

Personer under 16 år er som regel gruppert sammen med sine foreldre. I de tilfelle foreldrene ikke tilhører samme gruppe, er imidlertid barna ført til gruppen for uoppgitt.

Utdanning

Opgavene over utdanning omfatter enkeltutdanninger på hel- eller deltid av minst 5 måneders normal varighet.

For personer med flere enkeltutdanninger, er den utdanning som har lengst samlet varighet (normal varighet av enkeltutdanningen tillagt varigheten av den forutdanning som kreves) regnet som høyeste utdanning. Av utdanninger med lik samlet varighet, er den som antas å være av størst yrkesmessig betydning, oppfattet som personenes høyeste utdanning. Utdanningsgrupperingen er foretatt etter 1973-utgaven av Standard for utdanningsgruppering i offentlig norsk statistikk (Statistisk Sentralbyrås Håndbøker nr. 28).

Standarden er bygd opp som et pyramidisk klassifikasjonssystem.

Enkeltutdanningene er først ordnet i grove grupper som i standarden kalles utdanningsnivåer. Innenfor hvert nivå er det først foretatt en sortering etter fagfelt, dernest en finere sortering i faggrupper.

Inndelingen i nivåer eller hovedgrupper er foretatt på denne måte:

0. Ingen utdanning og utdanning på førskolenivå (utdanning for 6-åringer og mindre barn)
1. Utdanning på barneskolenivå (1 - 6 år, førskoleutdanning ikke medregnet)
2. Utdanning på ungdomsskolenivå (7 - 9 år)
3. Utdanning på gymnasnivå I (10 år)
4. Utdanning på gymnasnivå II (11 - 12 år)
5. Utdanning på universitets- og høgskolenivå I (13 - 14 år)
6. Utdanning på universitets- og høgskolenivå II (15 - 16 år)
7. Utdanning på universitets- og høgskolenivå III (17 - 18 år)
8. Utdanning på forskernivå (over 18 år)
9. Uoppgitt utdanning.

I tabellene over personenes høyeste utdanning fra folketellingen er gruppene 0 og 9 slått sammen til en gruppe.

Fagfelt er i standarden spesifisert slik:

1. Allment fagfelt
2. Humaniora og estetikk
3. Undervisning
4. Administrasjon, økonomi, samfunnsvitenskap og jus
5. Industri, håndverk, naturvitenskap og teknikk
6. Samferdsel
7. Helsevesen
8. Jordbruk, skogbruk og fiske
9. Tjenesteyting og forsvar.

I tabellene fra folketellingen er bare de viktigste fagfeltene under de forskjellige nivå- eller hovedgruppene spesifisert. De andre fagfelt er slått sammen til en gruppe.

I folketellingen 1970 ble det foretatt en tre-deling av standardens gymnasnivå etter utdanningsvarighet på henholdsvis 10 år, 11 år og 12 år.

I folketellingen 1980 følger inndelingen standardens gruppering, nemlig en gruppering på henholdsvis 10 år og 11-12 år.

Fagutdanninger avsluttet før 1972/73 og som ikke bygger på examen artium, kodes i tellingen 1980 med 8 års allmennutdanning som grunnlag. Fagutdanninger avlagt etter 1972/73 kodes med 9 år som grunnlag.

Viktigste kilde til livsopphold

Personer 16 år og over er gruppert etter den kilde til livsopphold som var viktigst de siste 12 månedene før tellingstidspunktet, dvs. fra 1. november 1979 fram til 1. november 1980. For personer under 16 år bosatt i privathusholdninger er inntekt fra andre personer alltid regnet som viktigste kilde til livsopphold.

For personer under 16 år bosatt i felleshusholdninger er pensjon, trygd regnet som viktigste kilde til livsopphold.

Med "inntekt av eget arbeid" er ment inntekt av egen yrkesaktivitet.

"Pensjon, trygd" omfatter syketrygd, arbeidsløshetsstrygd, forsørgertrygd, uføretrygd, alderstrygd, yrkesskadetrygd, krigspensjon, bedriftspensjon o.l.

Som "stipend, lån, formue, føderåd, leieinntekt eller annen formuesinntekt" regnes også utbetalinger i forbindelse med livsforsikring eller individuell pensjonsforsikring. Underhold fra andre enn privatpersoner (f.eks. stønader fra det offentlige, institusjoner eller bedrifter), unntatt pensjon og trygd regnes også med her.

Personer som har andre personers inntekt som viktigste kilde til livsopphold er gruppert under "inntekt av eget arbeid eller andre personers arbeid/inntekt". Dette gjelder uansett om inntekten kommer fra arbeid, pensjon, trygd eller stipend, lån mv.

Yrkesaktivitet

I Folke- og bolig telling 1980 er det innhentet oppgaver om yrkesaktiviteten både for de siste 12 månedene før tellingstidspunktet og den siste uka før tellingstidspunktet.

Som yrkesaktivitet er regnet alt arbeid som blir utført mot betaling i form av lønn, inntekt av egen bedrift, provisjon, honorarer o.l. Arbeid som familiemedlem uten fast lønn i familiebedrift (f.eks. gårdsbruk, butikk) og verneplikts-/siviltjeneste er også regnet som yrkesaktivitet.

Som yrkesaktive de siste 12 månedene er regnet personer 16 år og over som utførte yrkesaktivitet av minst 100 timers varighet i denne perioden.

Som yrkesaktive den siste uka før tellingstidspunktet er regnet personer 16 år og over som utførte yrkesaktivitet av minst 1 times varighet i denne uka. Personer som var midlertidig borte fra arbeidet hele uka på grunn av sykdom, permisjon, ferie e.l. er ikke regnet med blant de yrkesaktive.

Arbeidstid

Det er innhentet oppgaver over arbeidstida både for de siste 12 månedene før tellingstidspunktet og den siste uka før tellingstidspunktet.

Arbeidstida omfatter all tid som er medgått til yrkesaktivitet. Arbeidstid som har gått med til forberedelse i tillegg til ordinær arbeidstid, er også regnet med (f.eks. forberedelser i tillegg til ordinær undervisningstid for lærere). Tid som er brukt til skolearbeid, studier og husarbeid for egen familie, er ikke regnet med.

Fravær på grunn av sykdom, permisjon, ferie e.l. er heller ikke regnet med i arbeidstida.

Generelt om grupperingen etter næring, yrke og yrkesstatus

Personer 16 år og over med yrkesaktivitet er gruppert på næring etter arten av virksomheten til den bedrift der den enkelte arbeidet hele tiden eller lengst tid de siste 12 månedene før tellingstidspunktet. Disse personene er videre gruppert på det yrke og den yrkesstatus som de hadde hele tiden eller lengst tid i denne bedriften i 12-månedersperioden.

Personer 16 år og over med yrkesaktivitet siste uka før tellingstidspunktet er gruppert etter den næring og det yrke vedkommende oppgav å ha hatt i den bedriften som den enkelte arbeidet hele tiden eller lengst tid de siste 12 månedene før tellingstidspunktet. Det er således ikke innhentet særskilte oppgaver om de yrkesaktives næring og yrke for den siste uka før tellingstidspunktet.

Næring

Næringsgrupperingen er foretatt etter 1978-utgaven av Standard for næringsgruppering i offentlig norsk statistikk (Statistisk Sentralbyrå's Håndbøker nr. 9).

Denne standarden er i samsvar med International Standard Industrial Classification of All Economic Activities (ISIC).

I standarden er grupperingssystemet utformet som et femsifret pyramidisk system hvor hvert siffer angir et grupperingsnivå. De fem nivåene er gitt følgende betegnelser:

Næring	1-sifret kode
Næringsområde	2-sifret kode
Næringshovedgruppe	3-sifret kode
Næringsgruppe	4-sifret kode
Næringsundergruppe	5-sifret kode

Næringene på 1-sifret nivå har følgende 9 inndelinger:

1. Jordbruk, skogbruk, fiske og fangst
2. Bergverksdrift
3. Industri
4. Kraft- og vannforsyning
5. Bygge- og anleggsvirksomhet
6. Varehandel, hotell- og restaurantvirksomhet
7. Transport, lagring, post og telekommunikasjoner
8. Bank- og finansieringsvirksomhet, forsikringsvirksomhet, eiendomsdrift og forretningsmessig tjenesteyting
9. Offentlig, sosial og privat tjenesteyting.

En oversikt over den videre inndeling i næringsområder mv. finnes i Standard for næringsgruppering.

Næringsgrupperingen i 1980-tellingen er ikke direkte sammenliknbar med næringsgrupperingen i 1970-tellingen. Årsaken til dette er overgangen til ny standard for næringsgruppering i 1972. I folketellingen 1970 ble næringsgrupperingen foretatt etter 1960-utgaven av Standard for næringsgruppering.

Tabeller med sammenliknbare tall mellom tellingene i 1970 og 1980 vil bli publisert en tid etter kommuneheftene i de såkalte "tabellpakkene". Næringsoppgaver med resultater fra 1970-tellingen gruppert etter 1978-utgaven av Standard for næringsgruppering, vil da bli gitt. I folketellingen 1980 gis det næringsoppgaver ned på næringsgruppe (3-sifret kode).

Yrke

Yrkesgrupperingen er foretatt etter Standard for yrkesgruppering i offentlig norsk statistikk (utgitt av Arbeidsdirektoratet i 1965). Standarden følger i prinsippet 1958-utgaven av International Standard Classification of Occupations (ISCO).

Standarden er bygd opp slik at nær beslektede yrker er ført sammen til såkalte yrkesgrupper, som igjen danner yrkesområder. Disse yrkesområdene er ført sammen til yrkesfelt.

Hvert yrke i klassifiseringen er betegnet med 5-sifret kodenummer:

første siffer angir yrkesfeltet
 første og annet siffer angir yrkesområde
 første - tredje siffer angir yrkesgruppe
 første - femte siffer angir yrke.

Til folketellingen 1980 har Statistisk Sentralbyrå ført nye yrker inn i denne standarden. Den inndelingen i yrkesgrupper som er brukt i 1965-utgaven, er stort sett brukt også her. Videre er en del yrkesgrupper slått sammen og noen er splittet i flere grupper. En ny 3-siffergruppe er tatt med for olje- og gassarbeid. Dessuten er ledende tjenestemenn i kommunal- og fylkeskommunal administrasjon og forvaltning skilt ut som ny gruppe.

Gruppene "Lærere" og "Faglærere i praktiske yrker" er slått sammen til en gruppe.

Opgaver over yrke er i tellingen gitt med på yrkesgruppe (3-sifret kode).

Yrkesstatus

I tellingen er det brukt følgende tre grupperinger etter yrkesstatus:

1. Fast eller midlertidig ansatt
2. Selvstendig
3. Familiemedlem uten fast lønn i familiebedrift.

Personer (også medeiere) som arbeide i firmaer organisert som aksjeselskap, andelslag eller annen selskapsform med begrenset ansvar, er alltid regnet som ansatte.

En person er regnet som selvstendig dersom vedkommende drev virksomhet alene for egen regning eller sammen med andre med ubegrenset ansvar (f.eks. i ansvarlig selskap).

Gruppen "Familiemedlem uten fast lønn i familiebedrift" omfatter personer som arbeide i familievirksomhet uten fast avtalt lønn og som verken var eier eller medeier i virksomheten. Et familiemedlem uten fast lønn kan imidlertid ha vederlag for arbeidet i form av kost og losji, andel av overskott e.l.

I de tilfelle hvor ektefeller arbeide i felles virksomhet (f.eks. gårdsbruk) som ikke var organisert som aksjeselskap e.l., er den ene ektefellen regnet som selvstendig og den andre som familiemedlem uten fast lønn i familiebedrift, med mindre begge ektefellene var registrert som eiere av virksomheten.

Generelt om oppmøteplass, reisehyppighet, reisetid og transportmåte

Kjennemerkene gjelder personer 16 år og over med yrkesaktivitet i siste uka før tellingstidspunktet.

Reisehyppighet, reisetid og transportmåte gjelder yrkesaktive personer med fast oppmøteplass (se oppmøteplass).

Reisetid og transportmåte gjelder yrkesaktive personer med fast arbeidsreise (se reisehyppighet).

Oppmøteplass

Med oppmøteplass forstås en det stedet hvor vedkommende møtte fram ved arbeidshagens start.

Personer 16 år og over med yrkesaktivitet siste uka før tellingstidspunktet er gruppert etter kommunen den faste oppmøteplassen lå i (rute 1 og 2 i personskjemaet).

Personer som i denne uka møtte på ulike arbeidssteder, var til sjøs e.l., er ikke regnet å ha fast oppmøteplass (rute 3 i personskjemaet).

Reisehyppighet

Med reisehyppighet forstås en det antall ganger vedkommende reiste fra hjemsted til arbeidssted den siste uka før tellingstidspunktet.

Hjemsted er alltid regnet som den boligadresse vedkommende er registrert bosatt på i folkeregisteret. For personer som bodde midlertidig på f.eks. hybel eller brakke i denne uka, er reisen mellom hybel, brakke og arbeidssted ikke medregnet.

For personer som var registrert bosatt på arbeidsstedet er det regnet hvor mange dager vedkommende var på arbeid siste uka før tellingstidspunktet.

Med "fast arbeidsreise" menes personer med fast oppmøteplass og som reiste minst en gang fra hjemsted til arbeidssted i uka før tellingstidspunktet.

Reisetid

Reisetid er reisetiden fra hjemsted (registrert boligadresse) til arbeidssted. Reisetiden er regnet én vei. I reisetiden er gangtid og ventetid under reisen tatt med. Det samme gjelder faste gjøremål som f.eks. å bringe barn til barnehage, dagamma e.l. Tilfeldige gjøremål og forsinkelser er ikke regnet med.

For pendlere som bodde midlertidig på f.eks. hybel, brakke e.l., er reisetiden regnet fra hjemstedet og fram til arbeidsstedet.

Transportmåte

Med transportmåte forstås de transportmidler vedkommende til vanlig nyttet én vei fra hjemsted til arbeidssted siste uka før tellingstidspunktet.

For personer som ikke reiste på samme måte hver dag, er det regnet med den reisemåten vedkommende nyttet flest dager.

3.2. Familie og husholdningstype

Grupperingene på familie og husholdningstype refererer seg til tellingstidspunktet den 1. november 1980.

Familie

Til én og samme familie er regnet:

1. Ektepar og eventuelle ugifte barn registrert bosatt i samme privatbolig, aldershjem, pleiehjem, e.l.
2. Far/mor med ugifte barn registrert bosatt i samme privatbolig, aldershjem, pleiehjem, pensjonat, hotell e.l.
3. Hver enkelt person som ikke hører inn under noen av de to gruppene som er spesifisert ovenfor (bl.a. personer uten fast bopel). Disse personene danner således hver for seg egen familie (familie med én person).

I familier med ektepar er også tatt med eventuelle ugifte barn av bare den ene ektefellen og ugifte adoptivbarn og stebarn, men ikke fosterbarn.

Av reglene som er nevnt foran går det fram at personer (f.eks. ektefeller) som ikke var registrert bosatt i samme privatbolig, aldershjem, pleiehjem, e.l., aldri er gruppert under samme familie. Videre går det fram at gifte, separerte, skilte, enker og enkemenn ikke i noen tilfelle er regnet til samme familie som foreldrene. Når f.eks. et ektepar bor sammen med en skilt datter, danner ektefellene egen familie og datteren egen familie. Ellers kan nevnes at ugifte søsken som har felles bolig, der ingen av foreldrene er bosatt, hver for seg er regnet som særskilt familie.

Husholdningstype

Det er skilt mellom to husholdningstyper, nemlig privathusholdning og fellesthusholdning.

Gruppen "Privathusholdning" omfatter personer som var registrert som bosatt i privat bolig. Denne husholdningstypen er videre splittet opp etter tallet på familier i husholdningen. Som husholdningsenhet er her regnet bolighusholdning. Denne omfatter alle bosatte i samme bolig. Av dette følger at antall privathusholdninger er det samme som antall boliger i tellingen.

Til felleleshusholdning er regnet forpleide som var registrert bosatt i aldershjem, barnehjem, pleiehjem e.l.

Betjeningspersonale bosatt ved felleleshusholdninger er alltid gruppert under privathusholdning. Det samme gjelder militært personell som var bosatt i militærforlegning.

3.3. Boligkjennemerker

Boligkjennemerkene refererer seg til den boligen der den enkelte var registrert bosatt 1. november 1980.

Bolig (leilighet mv.)

Med leilighet menes f.eks. rekkehusleilighet, leilighet i tomannsbolig, leilighet i leiegård, blokkleilighet, hybelleilighet og hybel med egen inngang. Enebolig regnes også som leilighet.

Hybler uten egen inngang er som hovedregel ikke regnet som egen leilighet.

I hybelbygg er imidlertid hver enkelt hybel alltid regnet som leilighet. Dette gjelder også når flere hybler har felles gang, hall, bad og/eller kjøkken.

Videre er hybler for sykepleiere, legeboliger og rom som disponeres av privathusholdninger i sykehus, militærforlegninger eller felleleshusholdninger, alltid regnet som egne leiligheter.

Til en bolig er som hovedregel regnet rom som er bygd (eller ombygd) til bruk for én eller flere personer med fellesskap i kost og losji, og hvor det er adkomst til rommene (rommet) uten at en må gå gjennom en annen bolig.

En bolig vil derfor som regel falle sammen med begrepet leilighet.

I enkelte tilfelle vil en bolig omfatte mer enn én leilighet. Dersom f.eks. ugifte barn bor i egen leilighet (hybel med egen inngang e.l.), men på samme adresse som foreldrene, er som hovedregel barna regnet å høre til samme bolig som foreldrene. I dette tilfelle utgjøres boligen av leiligheten som foreldrene bor i og leiligheten barna bor i. Bare dersom barna er registrert som egen familie i folkeregisteret, er leilighetene regnet som særskilte boliger.

Hybler uten egen inngang som ikke ligger i hybelbygg, institusjon e.l. og som bebos av personer som er registrert i folkeregisteret på vedkommende adresse, er alltid regnet til samme bolig som hovedleiligheten.

Med privatbolig er ment boliger som ikke er bebodd av forpleide i aldershjem, barnehjem og andre felleleshusholdninger. Boliger for ansatte (f.eks. sykepleiere) ved institusjoner er således regnet som privatboliger. Det samme gjelder boliger for befal mv. i militærforlegninger.

Det er ikke innhentet oppgaver for boliger som ikke er privatboliger.

I tabellene er "privatboligene" for enkelthets skyld kalt "boliger".

Rom

Oppgavene over tall på rom refererer seg til boliger som er med i tellingen, og omfatter beboelsesrom på 6 m² eller mer, og som kan nyttes året rundt. Kjøkken, bad, entré, hall, alkove, hems, trimrom, vaskerom og rom som bare nyttes til næringsvirksomhet (f.eks. kontor) er ikke med.

I 1980-tellingen er det ikke innhentet spesifiserte oppgaver over antall rom i boliger med "mer enn 8 rom", slik som det ble gjort i tellingen i 1970.

I oppgavene for "rom i alt" er tallene for antall rom i boliger med mer enn 8 rom derfor beregnet. For hver enkelt kommune er det laget gjennomsnittstall fra 1970-tellingen, (dvs. gjennomsnittlig antall rom i boliger med mer enn 8 rom). Dette gjennomsnittstallet er brukt for å fastlegge antall rom for boliger med mer enn 8 rom i 1980-tellingen.

Areal

Med boligens areal er ment nettoareal. I tillegg til beboelsesrom på 6 m² eller mer er også tatt med kjøkken, bad, entré, hall o.l.

Rom som er felles for to eller flere boliger, f.eks. felles gang, hall, bad e.l., er ikke regnet med i arealet.

Eie-/leieform

Som eiere er også regnet personer som eier aksje eller andel som gir boret.

Med "vanlig leiekontrakt" menes at vedkommende leier en bolig av en eier etter de regler og avtaler som følger av husleieloven. Vanlig leieforhold uten skriftlig kontrakt er også regnet med her.

Kjøkken

Med kjøkken menes i tellingen en del av boligen som er avgrenset fra andre deler av den, og hvor det er installert utstyr til matlaging for beboerne. Kjøkkenet kan være et eget rom, men trenger ikke være det.

Dersom flere boliger har felles kjøkken, f.eks. hybler i et hybelbygg, er alle boligene regnet å være uten kjøkken.

I størrelsen på kjøkkenet er også medregnet gulvplass til benker, skap o.l.

Viktigste kilde til oppvarming

Dersom to eller flere kilder er like viktige for boligens oppvarming, er begge (alle) disse regnet med.

Husholdningen disponerer bil

Med å disponere bil menes i tellingen å eie/leie bil eller å ha mulighet til privat bruk av f.eks. firmabil.

Stasjonsvogn og varevogn er regnet som personbil bare dersom den brukes også til privatkjøring.

Hustype

Som hus er som hovedregel regnet bygninger som fra kjeller til loft er atskilt fra andre bygninger.

Hver enkelt blokk er derimot regnet som ett hus, selv om det fra kjeller til loft er skillevegg(er) uten gjennomgang i blokken.

I rekkehus er hele rekken av boliger regnet som ett hus.

Som frittliggende enebolig er regnet enebolig med minst en halv meters avstand til nærmeste hus.

Som hustype "enebolig" er også regnet frittliggende eneboliger som inneholder en hybelleilighet, og/eller der ett eller flere rom er brukt som hybel.

Rekkehus er hus med leiligheter som har minst én vegg eller en del av en vegg felles med en annen leilighet. Hus i kjede er hus som er forbundet med et annet hus med garasje, carport, svalgang o.l. Terrassehus er hus med leiligheter som er bygd sammen i en bakkeskråning, og der flere av leilighetene har hele eller deler av taket til leiligheten under som terrasse.

Horisontalt delt tomannsbolig er hus med to vanlige leiligheter (som kan ha ulik størrelse) og hvor den ene leiligheten ligger i en etasje over den annen.

Annet boligbygg med mindre enn 3 etasjer omfatter også eneboliger med mindre enn en halv meters avstand mellom husene.

Gruppen "forretningsbygg mv." omfatter hus hvor halvparten eller mindre av golvarealet nyttes til privatbolig.

Som bygg for felleleshusholdning er regnet hus hvor det ior bosatte og/eller midlertidig tilstedeværende er organisert felleleshusholdning.

Oppgaver over tall på boliger, rom og bosatte i bygg for felleleshusholdning omfatter bare privatboliger, rom og bosatte i disse boligene.

Byggeår

Med byggeår menes det året da minst halvparten av boligene i huset var ferdig til innflytting. Hus som er ombygd, er gruppert etter opprinnelig byggeår.

Gjennomsnittstall

Bosatte pr. bolig er lik tallet på bosatte i privatboliger dividert med tallet på privatboliger.

Rom pr. bolig er lik tallet på rom (kjøkken ikke medregnet) i privatboliger dividert med tallet på disse boligene.

Bosatte pr. rom er lik tallet på bosatte i privatboliger dividert med tallet på rom (kjøkken er ikke medregnet) i privatboliger.

3.4. Inndelingen i grunnkretser

Grunnkretsinnndelingen til bruk i folketellingen er foretatt av Byrået i samarbeid med kommunene og brukere av statistikk på regionalt nivå.

Følgende kriterier er lagt til grunn for utarbeidingen av grunnkretsene:

1. Utgangspunktet for grunnkretsinnndelingen er som regel inndelingen i folketellingskretser i 1970. Dersom inndelingen fra 1970 er endret, er det lagt vekt på at grupper av grunnkretser kan sammenliknes med en eller flere tidligere folketellingskretser.
2. Grunnkretsene er utformet slik at de kan være stabile over en rimelig tidsperiode.
3. Grunnkretsene skal bestå av et sammenhengende geografisk område.
4. Grunnkretsene bør være mest mulig ensartet når det gjelder natur- og næringsgrunnlag, kommunikasjonsforhold og bygningsmessig struktur.
5. Folketal og areal bør ikke variere for sterkt. Folketallet kan variere fra under 100 i sterkt spredtbygde strøk til over 1 000 i de tetttest utbygde byområdene.

Fordi grunnkretsinnndelingen skal være mest mulig stabil, er den ikke knyttet sammen med en avgrensning av tettbygde strøk, da disse grensene stadig må endres.

Tettstedsavgrensningen er ført videre uavhengig av grunnkretsinnndelingen. Retningslinjene for tettstedsavgrensningen følger i store trekk den som ble praktisert i 1960 og 1970. Hovedkriteriet ved avgrensningen av tettsted er at avstanden mellom husene i en husklynge ikke skal være over 50 meter, men det er tillatt skjønnsmessige avvik for områder som ikke kan eller skal bebygges som f.eks. lagerplasser, idrettsanlegg, parker o.l. Området må ha minst 200 bosatte på tellingstidspunktet.

Det er ikke stilt noe krav om at grensene for grunnkretsene skal falle sammen med grensene for kirkesogn, skole- eller valgkretser.

Opgaver over grunnkretser grupperes også til delområder (bydeler/bygdelag). Disse delområdene består vanligvis av 1 000-3 000 personer i spredtbygde strøk og 3 000-5 000 personer i tettbygde strøk. Et delområde kan f.eks. være et område som sogner til et lokalt sentrum i en kommune.

En oversikt som viser forholdet mellom grunnkretser i 1980 og tellingskretser i 1970, er vist i vedlegg 1.

Kart som viser omfanget av grunnkretsene og tettstedsavgrensningene som det blir gitt resultater for i dette heftet, er vist i vedleggene 2 og 3.

For en nærmere orientering om grunnkretsene mv. vises til heftene "Grunnkretser og tettsteder. Dokumentasjon 1980".

4. BRUK AV TABELLENE

Dette heftet inneholder tabeller for den enkelte kommune. Tabellene i kommuneheftene er inndelt i seks hovedgrupper.

Tabellene 1-3 gir resultater for enkelte demografiske kjennetegn.

Tabellene 4-10 gir hovedresultater for utdanning, yrke, næring, arbeidstid mv. Tabellene 4-7 refererer seg til de siste 12 månedene før tellingstidspunktet. Tabellene 8-10 gir oppgaver for kjennemerker som knytter seg til siste uka før tellingstidspunktet.

Tabellene 11-18 gir resultater for boligdelen av tellingen.

Tabellene 19-21 gir resultater for familier og privathusholdninger.

Tabellene 22-24 gir hovedresultater for befolkning, yrkesaktivitet og boliger på grunnkrets.

5. MERKNADER TIL TABELLENE

Tabell 1:

I tabell 1 har en generelt tatt sikte på å gi tall tilbake til 1801 etter kommuneinndelingen i 1980.

I 1867 ble Grue herred delt i to herreder - Grue og Brandval. I 1963 ble tidligere Hof herred slått sammen med Åsnes herred, og i 1969 ble en mindre del av Åsnes, tidligere Hof, overført til Grue.

I tabell 1 gjelder tallene for 1801 - 1865 for Grue sogn i daværende Grue herred. Tallene for 1946 og tidligere omfatter ikke folketallet (i alt 31 personer pr. 1. november 1960) i området som ble overført fra tidligere Hof til Grue.

TABELL 1. FOLKEMENGDEN VED FOLKETELLINGENE 1801 - 1980

ÅR	FOLKE- MENGDE	ÅR	FOLKE- MENGDE	ÅR	FOLKE- MENGDE	ÅR	FOLKE- MENGDE	ÅR	FOLKE- MENGDE	ÅR	FOLKE- MENGDE
1801 ..	2706	1835 ..	4314	1865 ..	6464	1900 ..	5941	1930 ..	6843	1960 ..	7040
1815 ..	2822	1845 ..	4792	1875 ..	6274	1910 ..	5915	1946 ..	7253	1970 ..	6387
1825 ..	3522	1855 ..	5657	1890 ..	5790	1920 ..	6455	1950 ..	7319	1980 ..	6087

TABELL 2. FOLKEMENGDEN ETTER KJØNN, EKTESKAPELIG STATUS OG ALDER. 1/11 1980

ALDER	I ALT	MENN					KVINNER				
		I ALT	UGIFTE	GIFTE	ENKEMENN OG SKILTE	SEPARERTE OG SKILTE	I ALT	UGIFTE	GIFTE	ENKER	SEPARERTE OG SKILTE
I ALT	6087	3123	1368	1560	122	73	2964	1002	1559	337	66
0- 6 ÅR .	363	184	184	-	-	-	179	179	-	-	-
7-15 " .	721	369	369	-	-	-	352	352	-	-	-
16-19 " .	319	174	174	-	-	-	145	143	2	-	-
20-24 " .	400	232	218	14	-	-	168	120	45	-	3
25-29 " .	330	174	95	70	-	9	156	42	109	-	5
30-39 " .	731	382	74	288	1	19	349	29	306	2	12
40-49 " .	556	278	39	223	1	15	278	12	244	6	16
50-59 " .	888	439	65	351	8	15	449	23	373	40	13
60-66 " .	670	344	68	250	15	11	326	18	253	50	5
67-69 " .	252	131	22	98	10	1	121	11	74	33	3
70-79 " .	599	292	43	207	41	1	307	38	130	135	4
80 ÅR OG OVER	258	124	17	59	46	2	134	35	23	71	5

TABELL 3. FOLKEMENGDEN ETTER TROSSAMFUNN/VIKTIGSTE KILDE TIL LIVSOPPHOLD, KJØNN OG ALDER. 1/11 1980

KJØNN OG ALDER	I ALT	TROSSAMFUNN				VIKTIGSTE KILDE TIL LIVSOPPHOLD					
		DEN NORSKE KIRKE	TROS- SAMFUNN UTENFOR DEN NORSKE KIRKE	IKKE TIL- SLUTTET NOE TROS- SAMFUNN	UOPP- GITT TROS- SAMFUNN	INNTÆKT AV EGET ELLER ANDRE PERSONERS ARBEID	PENSJON/ TRYGD	STIPEND, LÅN, FORMUE E.L.	VERNE- PLIKTS-/ SIVIL- TJENESTE HOLD	UOPPGITT KILDE TIL LIVSOPP- HOLD	
I ALT	6087	5683	109	102	193	4037	1485	95	41	429	
MENN	3123	2897	46	60	120	2177	696	46	40	164	
0- 6 ÅR	184	165	3	-	16	184	-	-	-	-	
7-15 "	369	335	2	1	31	369	-	-	-	-	
16-19 "	174	169	2	1	2	149	1	6	1	17	
20-24 "	232	209	5	11	7	154	7	20	37	14	
25-29 "	174	148	4	17	5	149	6	6	1	12	
30-39 "	382	349	8	14	11	349	16	1	-	16	
40-49 "	278	264	1	5	8	244	15	2	-	17	
50-59 "	439	418	5	3	13	339	59	5	-	36	
60-66 "	344	327	7	2	8	204	98	4	1	37	
67-69 "	131	121	3	2	5	22	102	2	-	5	
70-79 "	292	279	4	3	6	12	273	-	-	7	
80 ÅR OG OVER ...	124	113	2	1	8	2	119	-	-	3	
KVINNER ..	2964	2786	63	42	73	1860	789	49	1	265	
0- 6 ÅR	179	164	4	2	9	179	-	-	-	-	
7-15 "	352	322	5	1	24	352	-	-	-	-	
16-19 "	145	141	1	3	-	117	7	5	-	16	
20-24 "	168	156	2	9	1	123	7	27	-	11	
25-29 "	156	139	5	7	5	134	7	5	-	10	
30-39 "	349	334	7	4	4	306	16	1	-	26	
40-49 "	278	265	4	3	6	229	18	-	1	30	
50-59 "	449	424	13	5	7	271	101	2	-	75	
60-66 "	326	308	10	4	4	141	111	3	-	71	
67-69 "	121	115	3	2	1	7	106	1	-	7	
70-79 "	307	290	6	2	9	1	289	4	-	13	
80 ÅR OG OVER ...	134	128	3	-	3	-	127	1	-	6	

TAABELL 4. PERSONER 16-64 ÅR ETTER YRKESAKTIVITET, ARBEIDSTID, KJØNN OG HØYESTE UTDANNING. 1/11 79 - 31/10 80

KJØNN OG HØYESTE UTDANNING	IKKE YRKESAKTIVE				YRKESAKTIVE						
	I ALT		AV DETTE GIFTE	I ALT	100-499 TIMER		500-999 TIMER		1 000 TIMER OG OVER		UOPP- GITT ARB.- TID
	I ALT	I ALT			I ALT	AV DETTE GIFTE	I ALT	AV DETTE GIFTE	I ALT	AV DETTE GIFTE	
I ALT	3894	1145	737	2749	413	203	312	199	1094	1315	130
MENN I ALT	2023	291	107	1732	150	32	110	43	1391	971	81
BARNESKOLENIVA, 1-6 ÅR	-	-	-	-	-	-	-	-	-	-	-
UNGDOMSSKOLENIVA, 7-9 ÅR, I ALT ..	1269	220	94	1049	96	27	61	37	936	643	56
FOLKESKOLEUTDANNING	657	134	74	523	37	16	34	22	424	353	28
9-ÅRIG UNGDOMSSKOLE	169	45	-	124	42	-	8	-	69	16	5
UNGDOMSSKOLENIVA ELLERS	443	41	20	402	17	11	19	15	343	274	23
GYMNASNIVA I, 10 ÅR, I ALT	350	33	10	317	19	3	21	3	264	151	13
ALLMENT FAGFELT	99	7	3	92	2	1	3	1	86	65	1
INDUSTRI, HÅNDVERK OG TEKNIKK ..	128	15	4	113	13	1	14	-	79	15	7
SAMFERDSEL	10	3	2	7	:	:	:	:	:	:	:
HELSEVERN	3	1	-	2	:	:	:	:	:	:	:
JORDBRUK, SKOGBRUK OG FISKE	67	4	1	63	2	1	2	1	55	39	4
TJENESTEYTING OG FORSVAR	18	-	-	18	1	-	-	-	16	12	1
GYMNASNIVA II ELLERS	25	3	-	22	-	-	2	1	20	15	-
GYMNASNIVA III, 11-12 ÅR, I ALT ..	253	11	-	242	23	-	23	1	185	99	11
ALLMENT FAGFELT	99	6	-	93	17	-	9	-	64	32	3
ADMINISTRASJON OG ØKONOMI	23	1	-	22	1	-	3	-	16	10	2
INDUSTRI, HÅNDVERK OG TEKNIKK ..	85	2	-	83	4	-	4	-	70	43	5
SAMFERDSEL	2	:	:	:	:	:	:	:	:	:	:
HELSEVERN	-	-	-	-	-	-	-	-	-	-	-
JORDBRUK, SKOGBRUK OG FISKE	36	1	-	35	1	-	6	-	27	7	1
TJENESTEYTING OG FORSVAR	7	-	-	7	-	-	-	-	7	6	-
GYMNASNIVA IV ELLERS	1	:	:	:	:	:	:	:	:	:	:
UNYRKESITETS- OG HØGSKOLENIVA I, 13-14 ÅR I ALT	74	6	1	68	8	-	3	2	56	33	1
UNDERVISNING	19	-	-	19	1	-	2	2	16	14	-
ADMINISTRASJON, ØKONOMI, SAMFUNNSVITENSKAP OG JUS	10	1	-	9	3	-	-	-	5	3	1
NATURVITENSKAP OG TEKNIKK	30	2	-	28	1	-	-	-	27	16	-
HELSEVERN	2	:	:	:	:	:	:	:	:	:	:
UNIV.- OG HØGSKOLENIVA I ELLERS UNIV.- OG HØGSKOLENIVA II, III OG FORSKERNIVA, OVER 14 ÅR, I ALT ..	49	1	1	48	2	1	2	-	44	36	-
UNDERVISNING	23	-	-	23	1	-	-	-	22	18	-
ADMINISTRASJON, ØKONOMI, SAMFUNNSVITENSKAP OG JUS	5	-	-	5	-	-	-	-	5	4	-
NATURVITENSKAP OG TEKNIKK	5	-	-	5	1	1	1	-	3	3	-
UNIV.- OG HØGSKOLENIVA II, III OG FORSKERNIVA ELLERS	16	1	1	15	-	-	1	-	14	11	-
UOPPGITT, INGEN UTDANNING OG UTDANNING PÅ FØRSKOLENIVA	28	20	1	8	2	1	-	-	6	4	-
KVINNER I ALT	1871	854	630	1017	263	171	202	156	503	344	49
BARNESKOLENIVA, 1-6 ÅR	-	-	-	-	-	-	-	-	-	-	-
UNGDOMSSKOLENIVA, 7-9 ÅR, I ALT ..	1235	706	548	579	153	116	116	96	273	216	37
FOLKESKOLEUTDANNING	651	408	334	243	63	56	41	32	115	97	24
9-ÅRIG UNGDOMSSKOLE	145	86	30	59	29	4	8	3	22	7	-
UNGDOMSSKOLENIVA ELLERS	489	212	184	277	61	56	67	61	138	112	13
GYMNASNIVA I, 10 ÅR, I ALT	302	81	55	221	46	28	50	38	118	61	7
ALLMENT FAGFELT	166	44	36	122	28	19	20	27	58	38	6
INDUSTRI, HÅNDVERK OG TEKNIKK ..	8	:	:	:	:	:	:	:	:	:	:
SAMFERDSEL	2	:	:	:	:	:	:	:	:	:	:
HELSEVERN	24	6	6	18	5	4	5	4	8	6	-
JORDBRUK, SKOGBRUK OG FISKE	4	1	1	3	1	-	1	-	1	-	-
TJENESTEYTING OG FORSVAR	43	12	3	31	5	1	3	-	22	2	1
GYMNASNIVA II ELLERS	55	15	8	40	6	3	9	6	25	14	-
GYMNASNIVA III, 11-12 ÅR, I ALT ..	157	29	14	128	43	15	22	10	59	31	4
ALLMENT FAGFELT	101	22	9	79	36	14	15	6	25	14	3
ADMINISTRASJON OG ØKONOMI	25	-	-	25	6	-	2	-	17	5	-
INDUSTRI, HÅNDVERK OG TEKNIKK ..	7	3	1	4	-	-	-	-	3	1	1
SAMFERDSEL	1	:	:	:	:	:	:	:	:	:	:
HELSEVERN	12	2	2	10	1	1	4	4	5	5	-
JORDBRUK, SKOGBRUK OG FISKE	4	1	1	3	-	-	1	-	2	2	-
TJENESTEYTING OG FORSVAR	6	1	1	5	-	-	-	-	5	3	-
GYMNASNIVA IV ELLERS	1	:	:	:	:	:	:	:	:	:	:
UNYRKESITETS- OG HØGSKOLENIVA I, 13-14 ÅR, I ALT	74	10	5	64	15	7	12	10	37	24	-
UNDERVISNING	26	2	1	24	5	4	5	5	14	11	-
ADMINISTRASJON, ØKONOMI, SAMFUNNSVITENSKAP OG JUS	8	5	1	3	-	-	-	-	3	-	-
NATURVITENSKAP OG TEKNIKK	5	1	1	4	2	1	-	-	2	2	-
HELSEVERN	24	2	2	22	3	2	5	4	14	10	-
UNIV.- OG HØGSKOLENIVA II, III OG FORSKERNIVA, OVER 14 ÅR, I ALT ..	11	-	-	11	5	-	2	1	4	1	-
UNDERVISNING	23	2	1	21	4	3	1	1	15	12	1
ADMINISTRASJON, ØKONOMI, SAMFUNNSVITENSKAP OG JUS	14	2	1	12	2	2	-	-	9	8	1
NATURVITENSKAP OG TEKNIKK	-	-	-	-	-	-	-	-	-	-	-
UNIV.- OG HØGSKOLENIVA II, III OG FORSKERNIVA ELLERS	7	:	:	:	:	:	:	:	:	:	:
UOPPGITT, INGEN UTDANNING OG UTDANNING PÅ FØRSKOLENIVA	30	26	7	4	2	2	1	1	1	-	-

TABELL 5. PERSONER 16 ÅR OG OVER, ETTER YRKESAKTIVITET, ARBEIDSTID, KJØNN OG ALDER. 1/11 79 - 31/10 80

KJØNN OG ALDER	I ALT	IKKE YRKES- AKTIVE	YRKESAKTIVE						PRO- SENT YRKES- AKTIVE
			I ALT	ARBEIDSTID. TIMER					
				100- 499	500- 999	1 000- 1 299	1 300 OG OVER	UOPP- GITT	
I ALT	5003	2128	2875	455	333	237	1698	152	57,5
MENN I ALT	2570	735	1835	181	130	110	1315	99	71,4
16-19 ÅR	174	53	121	58	21	5	34	3	69,5
AV DETTE GIFTE	-	-	-	-	-	-	-	-	-
20-24 ÅR	232	33	199	25	20	16	126	12	85,8
AV DETTE GIFTE	14	-	14	-	-	1	11	2	100,0
25-29 ÅR	174	11	163	9	11	13	122	8	93,7
AV DETTE GIFTE	70	3	67	4	-	3	59	1	95,7
30-39 ÅR	382	21	361	12	12	8	312	17	94,5
AV DETTE GIFTE	288	1	287	6	11	7	254	9	99,7
40-49 ÅR	278	18	260	5	12	12	225	6	93,5
AV DETTE GIFTE	223	7	216	2	11	10	189	4	96,9
50-59 ÅR	439	59	380	20	17	28	297	18	86,6
AV DETTE GIFTE	351	37	314	10	10	20	259	15	89,5
60-66 ÅR	344	96	248	21	17	20	173	17	72,1
67-69 ÅR	131	88	43	9	6	6	15	7	32,8
70 ÅR OG OVER	416	356	60	22	14	2	11	11	14,4
KVINNER I ALT	2433	1393	1040	274	203	127	383	53	42,7
16-19 ÅR	145	69	76	49	12	2	9	4	52,4
AV DETTE GIFTE	2	:	:	:	:	:	:	:	:
20-24 ÅR	168	44	124	32	14	14	60	4	73,8
AV DETTE GIFTE	45	19	26	7	1	5	11	2	57,8
25-29 ÅR	156	56	100	20	23	16	39	2	64,1
AV DETTE GIFTE	109	43	66	16	18	13	17	2	69,6
30-39 ÅR	349	120	229	49	59	30	84	7	65,6
AV DETTE GIFTE	306	99	207	49	57	27	67	7	67,6
40-49 ÅR	278	85	193	45	43	24	73	8	69,4
AV DETTE GIFTE	244	73	171	42	39	22	61	7	70,1
50-59 ÅR	449	246	203	44	34	32	81	12	45,2
AV DETTE GIFTE	373	207	166	37	30	27	65	7	44,5
60-66 ÅR	326	234	92	24	17	8	31	12	28,2
67-69 ÅR	121	111	10	4	-	1	2	3	8,3
70 ÅR OG OVER	441	428	13	7	1	-	4	1	2,9

TABELL 6. YRKESAKTIVE 16 ÅR OG OVER, ETTER ALDER OG NÆRING. 1/11 79 - 31/10 80

NÆRING	I ALT	ALDER. ÅR									PROSENT AV DE YRKES- AKTIVE
		16-19	20-24	25-29	30-39	40-49	50-59	60-66	67-69	70 OG OVER	
I ALT	2875	197	323	263	590	453	583	340	53	73	100,0
JORDBRUK	410	24	17	20	40	58	92	92	18	49	14,3
SKOGBRUK	107	6	10	3	16	15	28	24	2	3	3,7
FISKE OG FANGST	-	-	-	-	-	-	-	-	-	-	-
BERGVERKSDRIFT	12	3	2	1	4	2	-	-	-	-	0,4
INDUSTRI I ALT	1772	60	73	74	154	132	171	89	15	4	26,9
PRODUKSJON AV NÆRINGSMIDLER, DRIKKEVARER OG TORAKKSVARER	39	5	9	2	8	6	4	5	-	-	-
PRODUKSJON AV TEKSTILVARER, BEKLEDNINGSVARER, LER OG LÆRVARER ..	20	1	1	2	4	3	8	1	-	-	-
PRODUKSJON AV TREVARER	519	39	42	30	94	95	132	72	12	3	-
TREFOREDLING, GRAFISK PRODUKSJON OG FORLAGSVIRKSOMHET	38	1	5	7	13	5	4	2	1	-	-
PROD. AV KJEMISKE PROD., MINERAL- OLJE-, KULL-, GUMMI- OG PLASTPROD. .	13	1	1	-	4	2	3	2	-	-	-
PRODUKSJON AV MINERALSKE PRODUKTER .	16	3	1	2	-	3	4	3	-	-	-
PRODUKSJON AV METALLER	4	-	3	-	-	-	1	-	-	-	-
PRODUKSJON AV VERKSTEDPRODUKTER	120	10	11	30	31	17	15	4	1	1	-
INDUSTRIPRODUKSJON ELLERS	3	-	-	1	-	1	-	-	1	-	-
KRAFT- OG VANNFORSYNING	34	1	7	3	6	2	10	5	-	-	1,2
BYGGE- OG ANLEGGSVIRKSOMHET	284	21	25	24	69	43	66	30	4	2	9,9
VAREHANDEL	341	34	40	36	82	50	61	29	6	3	11,9
HOTELL- OG RESTAURANTDRIFT	33	5	5	6	2	5	8	2	-	-	1,1
LANDTRANSPORT	81	2	9	10	13	14	15	15	2	1	2,8
SJØTRANSPORT	6	1	1	-	3	1	-	-	-	-	0,2
TRANSPORT ELLERS, LAGRING, POST OG TELEKOMMUNIKASJONER	70	8	16	10	13	12	6	4	1	-	2,4
BANK- OG FINANSIERINGSVIRKSOMHET	27	1	8	3	8	6	1	-	-	-	0,9
FORSIKRINGSVIRKSOMHET, EIENDOMSDRIFT OG FORRETN. MESSIG TJENESTEYTING	36	-	4	5	13	3	7	1	-	3	1,3
OFFENTLIG ADMINISTRASJON, FORSVAR, POLITI OG RETTSVESEN	144	5	40	17	26	17	28	9	1	1	5,0
RENOVASJON OG REINGJØRING	5	1	-	-	-	2	1	1	-	-	0,2
UNDERVISNING OG FØRSKOLINGSVIRKSOMHET .	111	-	3	6	48	25	21	6	2	-	3,9
HELSE- OG ANDRE SOSIALTJENESTER	301	16	49	34	74	56	47	22	1	2	10,5
KULTURELL TJ. YTING, UNDERH. OG SPORT .	14	1	2	5	3	1	2	-	-	-	0,5
PERSONLIG TJENESTEYTING	55	6	10	6	9	5	10	6	1	2	1,9
UOPPGITT NÆRING	32	2	2	-	7	4	9	5	-	3	1,1

TABELL 7. YRKESAKTIVE 16 ÅR OG OVER, ETTER KJØNN, ARBEIDSTID OG NÆRING/YRKESFELT. 1/11 79 - 31/10 80

	MENN						KVINNER				
	I ALT	100- I ALT TIMER	500- 999 TIMER	1 000 OG OVER	UOPP- GITT ARB.- TID	I ALT	100- 499 TIMER	500- 999 TIMER	1 000 OG OVER	UOPP- GITT ARB.- TID	
I ALT	2875	1835	181	130	1425	99	1040	274	203	510	53
NÆRING											
JORDBRUK	410	279	46	23	179	31	131	33	24	59	15
SKOGBRUK	107	91	17	9	61	4	16	8	5	1	2
FISKE OG FANGST	-	-	-	-	-	-	-	-	-	-	-
BERGVERKSDRIFT	12	10	2	-	8	-	2	:	:	:	:
INDUSTRI I ALT	772	614	40	30	515	29	158	42	26	84	6
PRODUKSJON AV NÆRINGSMIDLER, DRIKKEVARER OG TOBAKKSVARER	39	28	5	3	18	2	11	4	1	5	1
PRODUKSJON AV TEKSTILVARER, BE- KLEDNINGSVARER, LÆR OG LERVARER	20	2	:	:	:	:	18	2	2	14	-
PRODUKSJON AV TREVARER	519	442	29	22	372	19	77	23	15	36	3
TREFOREDLING, GRAFISK PRODUKSJON OG FORLAGSVIRKSOMHET	38	27	2	1	23	1	11	2	4	5	-
PRODUKSJON AV KJEMISKE PRODUKTER, MINERALOLJE-, KULL-, GUMMI- OG PLASTPRODUKTER	13	12	-	1	9	2	1	:	:	:	:
PRODUKSJON AV MINERALSKE PRODUKTER	16	13	1	1	11	-	3	2	-	1	-
PRODUKSJON AV METALLER	4	4	2	-	2	-	-	-	-	-	-
PRODUKSJON AV VERKSTEDPRODUKTER	120	84	1	2	77	4	36	8	4	22	2
INDUSTRIPRODUKSJON ELLERS	3	2	:	:	:	:	1	:	:	:	:
KRAFT- OG VANNFORSYNING	34	30	3	-	25	2	4	1	1	2	-
BYGGE- OG ANLEGGSVIRKSOMHET	284	274	27	25	209	13	10	4	3	3	-
VAREHANDEL	341	172	15	11	141	5	169	37	34	95	3
HOTELL- OG RESTAURANTDRIFT	33	6	1	1	3	1	27	8	10	9	-
LANDTRANSPORT	81	72	3	6	61	2	9	3	2	2	2
SJØTRANSPORT	6	6	-	1	5	-	-	-	-	-	-
TRANSPORT ELLERS, LAGRING, POST OG TELEKOMMUNIKASJONER	70	32	3	3	26	-	38	12	6	20	-
BANK- OG FINANSIERINGSVIRKSOMHET ..	27	6	-	-	5	1	21	1	5	15	-
FORSIKRINGSVIRKSOMHET, FIENDOMS- DRIFT OG FORRETNINGSMESSIG TJENESTEYTING	36	23	2	3	17	1	13	5	1	7	-
OFFENTLIG ADMINISTRASJON, FORSVAR, POLITI OG PETTSVESEN	144	83	6	6	67	4	61	13	15	30	3
RENOVASJON OG REINGJØRING	5	3	-	-	3	-	2	:	:	:	:
UNDERVISNING OG FØRSKNINGS- VIRKSOMHET	111	50	4	4	42	-	61	17	12	30	2
HELSE- OG ANDRE SOSIALTJENESTER ...	301	32	4	5	21	2	269	65	55	140	9
KULTURELL TJENESTEYTING, UNDERHOLD- NING OG SPORT	14	8	-	1	7	-	6	2	1	3	-
PERSONLIG TJENESTEYTING	55	25	2	1	20	2	30	15	3	7	5
UOPPGITT NÆRING	32	19	6	1	10	2	13	6	-	3	4
YRKESFELT											
TEKNISK, VITENSKAPELIG, HUMANIS- TISK OG KUNSTNERISK ARBEID	321	125	8	12	102	3	196	46	34	113	3
ADMINISTRASJONS- OG FORVALTNINGS- ARBEID, BEDRIFTS- OG ORGANISASJONS- LEDELSE I ALT	89	75	1	1	73	-	14	-	-	12	2
OFFENTLIG ADMINISTRASJONS- OG FORVALTNINGSARBEID	16	13	-	-	13	-	3	-	-	3	-
BEDRIFTS- OG ORGANISASJONSLEDELSE KONTORARBEID	73	62	1	1	60	-	11	-	-	9	2
KONTORARBEID	169	45	1	1	42	1	124	16	26	80	2
HANDELSARBEID	220	90	8	4	75	3	130	30	27	71	2
JORDBRUKS-, SKOGBRUKS- OG FISKEARBEID	507	389	65	36	266	22	118	43	23	43	9
GRUVE- OG SPRENGNINGSARBEID M.M. ...	7	7	-	-	6	1	-	-	-	-	-
TRANSPORT OG KOMMUNIKASJONSARBEID ..	149	119	6	10	101	2	30	10	6	14	-
INDUSTRI-, BYGGE- OG ANLEGG- ARBEID I ALT	918	807	72	50	664	21	111	16	20	71	4
JERN- OG METALLVAREARBEID	135	124	11	2	104	7	11	-	3	8	-
ELEKTROARBEID	80	67	5	4	57	1	13	2	1	9	1
TREARBEID	384	350	25	22	297	6	34	5	8	20	1
NÆRINGSMIDDELARBEID	30	28	6	2	19	1	2	:	:	:	:
MASKIN- OG MOTORDRIFT	79	76	7	4	63	2	3	:	:	:	:
LASTE-, LØSSE- OG LAGERARBEID ...	30	24	1	1	22	-	6	1	1	4	-
INDUSTRI-, BYGGE- OG ANLEGG SARBEID ELLERS	180	138	17	15	102	4	42	7	6	27	2
SERVICEARBEID	283	39	8	5	23	3	244	93	59	77	15
MILITÆRT ARBEID, UOPPGITT ELLER IKKE IDENTIFISERBART YRKE	212	139	12	11	73	43	73	20	8	29	16

TABELL 8. YRKESAKTIVE 16 ÅR OG OVER I ARBEID I UKA 25/10 - 31/10 1980, ETTER KJØNN, ARBEIDSTID I UKA OG NÆRING/YRKESFELT

I ALT	MENN					KVINNER					
	I ALT	1-19 TIMER	20-29 TIMER	30 TIMER OG OVER	UOPP- GITT	I ALT	1-19 TIMER	20-29 TIMER	30 TIMER OG OVER	UOPP- GITT	
I ALT	2280	1482	73	54	1313	42	798	210	141	421	26
NÆRING											
JORDBUK	278	185	18	16	144	7	93	34	16	39	4
SKOGBRUK	61	58	4	5	49	-	3	-	-	3	-
FISKE OG FANGST	-	-	-	-	-	-	-	-	-	-	-
BERGVERKSDRIFT	9	8	-	-	8	-	1	:	:	:	:
INDUSTRI I ALT	645	527	17	6	488	16	118	26	18	71	3
PRODUKSJON AV NÆRINGS- MIDLER, DRIKKEVARER OG TOBAKKSVARER	32	23	3	-	20	-	9	:	:	6	:
PRODUKSJON AV TEKSTIL- VARER, BEKLEDNINGS- VARER, LÆR OG LÆRVARER	17	2	:	:	:	:	15	-	5	10	-
PRODUKSJON AV TREVARER	443	384	13	5	354	12	59	17	6	33	3
TREFOREDLING, GRAFISK PRODUKSJON OG FØRLAGS- VIRKSOMHET	34	24	1	-	22	1	10	1	2	7	-
PRODUKSJON AV KJEMISKE PRODUKTER, MINERALOLJE-, KULL-, GUMMI- OG PLAST- PRODUKTER	10	10	-	1	7	2	-	-	-	-	-
PRODUKSJON AV MINERAL- SKE PRODUKTER	12	10	-	-	10	-	2	:	:	:	:
PRODUKSJON AV METALLER	2	2	:	:	:	:	-	-	-	-	-
PRODUKSJON AV VERKSTED- PRODUKTER	94	71	-	-	70	1	23	5	4	14	-
INDUSTRIPRODUKSJON ELLERS	1	1	:	:	:	:	-	-	-	-	-
KRAFT- OG VANNFORSYNING	30	26	2	-	23	1	4	:	:	:	:
BYGGE- OG ANLEGGSVIRKSOMHET	226	218	9	4	199	6	8	3	1	4	-
VAREHANDEL	287	148	6	3	135	4	139	28	26	83	2
HOTELL- OG RESTAURANTDRIFT	22	2	:	:	:	:	20	8	5	7	-
LANDTRANSPORT	67	60	3	4	52	1	7	3	-	2	2
SJØTRANSPORT	5	5	-	-	5	-	-	-	-	-	-
TRANSPORT ELLERS, LAGRING, POST OG TELEKOMMUNIKASJONER	56	28	-	1	27	-	28	10	2	15	1
BANK- OG FINANSIERINGS- VIRKSOMHET	24	6	-	-	5	1	18	2	2	14	-
FORSIKRINGSVIRKSOMHET, EIENDOMS-DRIFT OG FORRETNINGS- MESSIG	30	19	3	-	15	1	11	4	-	7	-
TJENESTEYTING	126	75	4	-	70	1	51	14	8	26	3
OFFENTLIG ADMINISTRASJON, FORSVAR, POLITI OG RETTS- VÆSEN	3	3	-	-	3	-	-	-	-	-	-
RENOVASJON OG REINGJØRING	98	43	3	9	31	-	55	19	14	21	1
UNDERVISNING OG FORSKNINGS- VIRKSOMHET	229	27	2	3	20	2	202	39	44	112	7
HELSE- OG ANDRE SOSIALTJENESTER	12	7	-	-	7	-	5	1	3	1	-
KULTURELL TJENESTEYTING, UNDERHOLDNING OG SPORT	47	22	1	1	19	1	25	12	1	11	1
PERSONLIG TJENESTEYTING	25	15	1	2	11	1	10	5	-	3	2
UOPPGITT NÆRING											
YRKESFELT											
TEKNISK, VITENSKAPELIG, HUMANISTISK OG KUNSTNERISK ARBEID	264	111	5	12	92	2	153	26	33	92	2
ADMINISTRASJONS- OG FORVALTNINGS- ARBEID, BEDRIFTS- OG ORGANISASJONS- LEDELSE I ALT	83	71	-	-	67	4	12	:	:	8	:
OFFENTLIG ADMINISTRASJONS- OG FORVALTNINGSARBEID	14	12	-	-	12	-	2	:	:	:	:
BEDRIFTS- OG ORGANISASJONS- LEDELSE	69	59	-	-	55	4	10	:	:	:	:
KONTORARBEID	146	43	1	1	40	1	103	14	16	73	-
HANDELSARBEID	189	79	4	3	71	1	110	20	23	65	2
JORDBRUKS-, SKOGBRUKS- OG FISKEARBEID	343	272	21	24	221	6	71	24	11	34	2
GRUVE- OG SPRENGNINGSARBEID M.M.	6	6	-	-	6	-	-	-	-	-	-
TRANSPORT OG KOMMUNIKASJONS- ARBEID	123	101	4	3	94	-	22	7	2	11	2
INDUSTRI-, BYGGE- OG ANLEGG- ARBEID I ALT	773	684	24	10	632	18	89	13	16	57	3
JERN- OG METALLVAREARBEID	117	109	2	1	104	2	8	2	1	4	1
ELEKTROARBEID	71	61	4	-	56	1	10	2	2	6	-
TREARBEID	327	298	14	3	271	10	29	7	4	17	1
NÆRINGSMIDDELARBEID	22	20	1	-	19	-	2	:	:	:	:
MASKIN- OG MOTORDRIFT	70	67	-	2	64	1	3	:	:	:	:
LASTE-, LØSSE- OG LAGERARBEID	27	22	-	1	21	-	5	-	-	5	-
INDUSTRI-, BYGGE- OG ANLEGG SARBEID ELLERS	139	107	3	3	97	4	32	1	9	21	1
SERVICEARBEID	225	32	5	-	25	2	193	90	31	61	11
MILITÆRT ARBEID, UOPPGITT ELLER IKKE IDENTIFISERBART YRKE	128	83	9	1	65	8	45	15	6	20	4

TABELL 9. YRKESAKTIVE 16 ÅR OG OVER MED FAST OPPMØTEPÅSS PÅ ARBEID I UKA 25/10 - 31/10 1980, ETTER TALLET PÅ ARBEIDSREISER, REISETID OG YRKESFELT/OPPMØTEPÅSS

I ALT	REISETID IKKE	REISETID 1 GANG			REISETID 2-3 GANGER			REISETID 4 GANGER ELLER FLERE			UOPP- GITT TALL PÅ REISER	
		REISETID UNDER 45 MIN	REISETID 45 MIN OG OVER	UOPP- GITT	REISETID UNDER 45 MIN	REISETID 45 MIN OG OVER	UOPP- GITT	REISETID UNDER 45 MIN	REISETID 45 MIN OG OVER	UOPP- GITT		
I ALT	2078	64	55	97	10	148	17	3	1296	101	30	257
YRKESFELT												
TEKN., VITENSK., HUMANIS- TISK OG KUNSTN. ARBEID ...	243	8	7	11	3	27	1	-	153	7	-	26
OFF. ADM. OG FORVALTN.- ARBEID	12	-	-	1	-	-	-	-	10	-	-	1
BEDRIFTS- OG DRG.LEDELSE ..	62	-	1	-	-	2	-	-	51	1	1	6
KONTORARBEID	142	5	3	10	1	14	1	-	93	7	-	8
HANDELSARBEID	175	4	9	5	1	18	-	-	109	5	1	23
JORDBRUKS-, SKOGBRUKS- OG FISKEARBEID	312	2	7	3	2	13	1	2	173	17	21	71
GRUVE OG SPRENGNINGS- ARBEID M.M.	6	3	-	-	-	-	-	-	3	-	-	-
TRANSPORT OG KOMMUNIKA- SJONSARBEID	110	4	-	6	-	3	6	1	71	3	2	14
INDUSTRI-, BYGGE- OG ANLEGG SARBEID I ALT	718	29	13	52	3	24	2	-	492	47	1	55
JERN- OG METALLV.ARBEID ..	110	8	2	5	1	4	-	-	73	8	-	9
ELEKTROARBEID	68	3	-	6	-	4	-	-	52	-	-	3
TREARBEID	313	8	6	16	1	8	1	-	237	21	-	15
NÆRINGSMIDDELARBEID	20	1	-	-	-	-	1	-	9	3	-	6
MASKIN- OG MOTORDRIFT ..	61	1	1	7	-	2	-	-	43	4	1	2
LASTE-, LOSSE- OG LAGERARBEID	26	4	-	4	-	-	-	-	13	4	-	1
INDUSTRI-, BYGGE- OG ANLEGG SARBEID ELLERS ...	122	4	4	15	1	6	1	-	65	7	-	19
SERVICEARBEID	194	6	11	3	-	42	2	-	87	12	2	29
MILITÆRT ARBEID, UOPPGITT YRKE	102	3	4	5	-	5	3	-	54	2	2	24
OPPMØTEPÅSS OG KJØNN												
INNEN BOSTEDSFYLKET	1822	14	55	17	4	146	9	3	1284	79	30	181
MENN	1157	11	19	9	2	29	4	2	899	57	20	105
KVINNER	665	3	36	8	2	117	5	1	385	22	10	76
I BOSTEDSKOMMUNEN	1562	9	48	3	4	128	5	3	1108	53	30	171
MENN	981	7	17	2	2	23	3	2	768	39	20	98
KVINNER	581	2	31	1	2	105	2	1	340	14	10	73
0402 KONGSVINGER	167	3	5	6	-	13	3	-	110	17	-	10
MENN	102	2	1	1	-	2	-	-	78	11	-	7
KVINNER	65	1	4	5	-	11	3	-	32	6	-	3
0425 ÅSNES	79	1	2	1	-	4	1	-	62	8	-	-
MENN	63	1	1	1	-	3	1	-	50	6	-	-
KVINNER	16	-	1	-	-	1	-	-	12	2	-	-
0426 VÅLER	5	-	-	-	-	1	-	-	4	-	-	-
MENN	4	-	-	-	-	1	-	-	3	-	-	-
KVINNER	1	-	-	-	-	-	-	-	1	-	-	-
0419 SØR-ODAL	2	-	-	2	-	-	-	-	-	-	-	-
MENN	2	-	-	2	-	-	-	-	-	-	-	-
KVINNER	-	-	-	-	-	-	-	-	-	-	-	-
0427 ELVERUM	2	-	-	1	-	-	-	-	-	1	-	-
MENN	1	-	-	-	-	-	-	-	-	1	-	-
KVINNER	1	-	-	1	-	-	-	-	-	-	-	-
0430 STOR-ELVDAL	2	-	-	2	-	-	-	-	-	-	-	-
MENN	1	-	-	1	-	-	-	-	-	-	-	-
KVINNER	1	-	-	1	-	-	-	-	-	-	-	-
ANDRE KOMMUNER I FYLKET ..	3	1	-	2	-	-	-	-	-	-	-	-
MENN	3	1	-	2	-	-	-	-	-	-	-	-
KVINNER	-	-	-	-	-	-	-	-	-	-	-	-
UTENFOR FYLKET	175	48	-	78	6	-	8	-	-	21	-	14
MENN	136	35	-	64	4	-	7	-	-	16	-	10
KVINNER	39	13	-	14	2	-	1	-	-	5	-	4
0301 DSLO	132	32	-	60	6	-	5	-	-	19	-	10
MENN	98	21	-	47	4	-	4	-	-	14	-	8
KVINNER	34	11	-	13	2	-	1	-	-	5	-	2
0219 BÅRUM	10	2	-	4	-	-	2	-	-	1	-	1
MENN	8	2	-	3	-	-	2	-	-	1	-	-
KVINNER	2	-	-	1	-	-	-	-	-	-	-	1
0231 SKEDSMO	6	3	-	2	-	-	-	-	-	-	-	1
MENN	5	2	-	2	-	-	-	-	-	-	-	1
KVINNER	1	1	-	-	-	-	-	-	-	-	-	-
0605 RINGERIKE	3	1	-	2	-	-	-	-	-	-	-	-
MENN	3	1	-	2	-	-	-	-	-	-	-	-
KVINNER	-	-	-	-	-	-	-	-	-	-	-	-
ANDRE STEDER UTENFOR FYLKET	24	10	-	10	-	-	1	-	-	1	-	2
MENN	22	9	-	10	-	-	1	-	-	1	-	1
KVINNER	2	1	-	-	-	-	-	-	-	-	-	1
UOPPGITT OPPMØTEPÅSS	81	2	-	2	-	2	-	-	12	1	-	62

TABELL 10. YRKESAKTIVE 16 ÅR OG OVER MED FAST ARBEIDSREISE I UKA 25/10 - 31/10 1980, ETTER REISEMÅTE,
 OPPMØTEPLASS, TALLET PÅ ARBEIDSSREISER OG REISETID

	ETT TRANSPORTMIDDEL							TO ELLER FLERE TRANSPORTMIDLER			UOPP- GITT TRANS- PORT- MIDDEL
	I ALT	BIL	BUSS	TOG, TRIKK, T-BANE	BÅT	SYKKEL, OVER 10 MIN GANGE	ANNET	BIL OG BUSS/TOG/ TRIKK/ T-BANE/ BÅT	BUSS OG TOG/ TRIKK/ T-BANE/ BÅT	ANDRE KOMBINA- SJONER	
I ALT	1757	1011	34	14	-	378	120	16	4	76	104
OPPMØTEPLASS, TALLET PÅ ARBEIDSSREISER OG REISETID											
OPPMØTEPLASS I BOSTEDS-											
KOMMUNEN	1382	716	21	1	-	370	114	7	-	59	94
REISTE 1 GANG	55	21	1	-	-	15	9	-	-	1	8
0-45 MIN	48	18	1	-	-	14	9	-	-	1	5
45 MIN OG OVER	3	3	-	-	-	-	-	-	-	-	-
UOPPGITT REISETID	4	-	-	-	-	1	-	-	-	-	3
REISTE 2-3 GANGER	136	61	6	-	-	45	11	1	-	7	5
0-14 MIN	85	37	-	-	-	35	7	1	-	2	3
15-29 "	32	18	4	-	-	8	1	-	-	1	-
30-44 "	11	3	-	-	-	2	3	-	-	3	-
45 MIN OG OVER	5	2	2	-	-	-	-	-	-	1	-
UOPPGITT REISETID	3	1	-	-	-	-	-	-	-	-	2
REISTE 4 GANGER ELLER FLERE	1191	634	14	1	-	310	94	6	-	51	81
0-14 MIN	792	384	3	-	-	240	81	2	-	27	55
15-29 "	250	169	9	-	-	47	9	3	-	13	-
30-44 "	66	42	2	1	-	12	2	-	-	7	-
45 MIN OG OVER	53	39	-	-	-	8	1	1	-	4	-
UOPPGITT REISETID	30	-	-	-	-	3	1	-	-	-	26
OPPMØTEPLASS UTENFOR											
BOSTEDSKOMMUNEN	358	286	12	13	-	6	3	9	4	15	10
REISTE 1 GANG	105	75	2	10	-	1	-	3	2	6	6
0-45 MIN	7	4	-	-	-	1	-	-	-	1	1
45 MIN OG OVER	92	70	2	9	-	-	-	3	2	5	1
UOPPGITT REISETID	6	1	-	1	-	-	-	-	-	-	4
REISTE 2-3 GANGER	30	25	-	-	-	-	-	2	1	2	-
0-14 MIN	3	3	-	-	-	-	-	-	-	-	-
15-29 "	4	4	-	-	-	-	-	-	-	-	-
30-44 "	11	10	-	-	-	-	-	-	-	1	-
45 MIN OG OVER	12	8	-	-	-	-	-	2	1	1	-
UOPPGITT REISETID	-	-	-	-	-	-	-	-	-	-	-
REISTE 4 GANGER ELLER FLERE	223	186	10	3	-	5	3	4	1	7	4
0-14 MIN	31	22	-	-	-	3	2	-	-	-	4
15-29 "	68	65	1	-	-	1	-	-	-	1	-
30-44 "	77	69	4	-	-	-	1	-	1	2	-
45 MIN OG OVER	47	30	5	3	-	1	-	4	5	4	-
UOPPGITT REISETID	-	-	-	-	-	-	-	-	-	-	-
UOPPGITT OPPMØTEPLASS	17	9	1	-	-	2	3	-	-	2	-
KJØNN OG ALDER											
MENN											
16-19 ÅR	1142	730	12	8	-	194	82	8	3	45	60
16-19 ÅR	53	35	3	-	-	7	7	-	1	1	4
20-24 "	102	73	2	1	-	12	6	3	-	4	1
25-29 "	113	80	2	1	-	16	6	1	-	5	2
30-39 "	261	186	1	1	-	41	11	-	1	13	7
40-49 "	199	139	-	-	-	31	14	1	-	7	7
50-59 "	257	149	2	1	-	53	14	1	1	11	25
60-66 "	132	62	2	4	-	31	16	2	-	4	11
67-69 "	8	4	-	-	-	-	3	-	-	-	1
70 ÅR OG OVER	12	2	-	-	-	3	5	-	-	-	2
KVINNER											
16-19 ÅR	615	281	22	6	-	184	38	8	1	31	44
16-19 ÅR	25	6	6	1	-	4	1	-	-	2	5
20-24 "	62	40	1	2	-	9	3	-	-	4	3
25-29 "	56	30	-	-	-	18	4	1	-	3	-
30-39 "	169	100	4	1	-	36	7	4	1	10	6
40-49 "	119	50	3	-	-	46	9	1	-	2	8
50-59 "	141	49	5	1	-	51	10	1	-	8	16
60-66 "	40	6	3	1	-	18	3	1	-	2	6
67-69 "	2	-	-	-	-	1	1	-	-	-	-
70 ÅR OG OVER	1	-	-	-	-	1	-	-	-	-	-

TABELL 11. BOLIGER ETTER HUSTYPE OG TALLET PÅ ROM. BOSATTE ETTER TALLET PÅ ROM I BOLIGEN. 1/11 1980

TALLET PÅ ROM UTENOM KJØKKEN	BOLIGER						BOSATTE	
	I ALT	I VÅNINGSHUS I TILKN. TIL GÅRSDRIFT OG I FRITTL. ENEVOLIGER	I ANDRE ENE- OG TOMANNS- BOLIGER OG SMÅHUS	I BLOKK, LEIE- GÅRD E.L.	I ANDRE BYGG	I UOPP- GITT HUS- TYPE	I ALT	PR. ROM
ALLE	2295	1941	129	9	44	172	6010	0,6
I ROM	44	33	4	-	1	6	56	1,3
MED KJØKKEN								
6 KVM OG OVER	20	15	1	-	-	4	25	1,3
MED KJØKKEN								
UNDER 6 KVM	11	8	2	-	-	1	17	1,5
UTEN KJØKKEN	8	6	1	-	1	-	8	1,0
UOPPGITT	5	4	-	-	-	1	6	1,2
2 ROM	149	104	26	3	4	12	260	0,9
MED KJØKKEN								
6 KVM OG OVER	115	86	16	2	2	9	211	0,9
MED KJØKKEN								
UNDER 6 KVM	20	13	4	1	1	1	30	0,8
UTEN KJØKKEN	2	1	-	-	1	-	4	1,0
UOPPGITT	12	4	6	-	-	2	15	0,6
3 ROM	429	336	44	2	15	32	907	0,7
4 "	653	604	28	-	7	14	1848	0,7
5 "	431	392	12	2	8	17	1247	0,6
6 "	203	189	3	-	4	7	662	0,5
7 "	98	90	2	-	2	4	336	0,5
8 ROM OG OVER	111	105	1	-	2	3	401	0,3
UOPPGITT	177	88	9	2	1	77	293	-

TABELL 12. BOLIGER ETTER HUSETS BYGGEÅR OG HUSTYPE/EIE-/LEIEFORM. BOSATTE OG ROM, ETTER HUSETS BYGGEÅR. 1/11 1980

	ALLE	HUSETS BYGGEÅR								
		1900 OG FØR	1901- 1920	1921- 1940	1941- 1945	1946- 1950	1951- 1960	1961- 1970	1971- 1980	UOPP- GITT
BOLIGER I ALT	2295	320	176	301	58	165	452	298	419	106
HUSTYPE										
I VÅNINGSHUS	741	238	96	130	16	43	89	51	69	9
I FRITTLIGGENDE ENEVOLIG ..	1200	50	55	125	34	104	300	213	313	6
I REKKEHUS, TERR.HUS E.L. .	32	1	-	-	-	3	4	6	18	-
I HORIZONTALT DELT										
TOMANNSVOLIG	57	3	2	10	2	3	25	7	3	2
I ANNET BYGG UNDER 3 ETG. .	40	13	5	7	1	3	8	1	1	1
I BLOKK, LEIEGÅRD E.L.	9	-	4	1	1	-	2	-	-	1
I FORRETNINGSBYGG	39	2	6	12	-	4	9	4	1	1
I BYGG FOR FELLES- HUSHOLDNING	5	-	-	-	-	1	1	1	2	-
I UOPPGITT HUSTYPE	172	13	8	16	4	4	14	15	12	86
EIE-/LEIEFORHOLD TIL										
BOLIGEN										
EIES I ALT	1607	187	111	206	42	125	349	238	335	14
PRIVAT	1553	183	110	198	42	124	339	230	314	13
GJENNOM BORETTSLAG E.L. .	54	4	1	8	-	1	10	8	21	1
LEIES I ALT	193	39	23	27	3	12	40	17	26	6
VED VÅNLIG LEIEKONTRAKT .	115	25	17	16	1	7	20	6	17	6
SOM TJENESTEBOLIG	56	10	5	8	2	3	15	9	4	-
FOR ET AVGRENSET TIDSRØM.	17	4	-	1	-	2	5	2	3	-
PÅ ANDRE VILKÅR	5	-	1	2	-	-	-	-	2	-
UOPPGITT	495	94	42	68	13	28	63	43	58	86
BOSATTE I ALT	6010	794	390	708	150	379	1166	882	1377	164
BOSATTE PR. BOLIG	2,6	2,5	2,2	2,4	2,6	2,3	2,6	3,0	3,3	1,5
ROM I ALT	9711	1616	757	1394	230	697	1877	1237	1779	123
ROM PR. BOLIG	4,6	5,4	4,6	4,8	4,2	4,4	4,3	4,4	4,4	4,0
BOSATTE PR. ROM	0,6	0,5	0,5	0,5	0,6	0,5	0,6	0,7	0,7	0,6

TABELL 13. BOLIGER ETTER VIKTIGSTE KILDE TIL OPPVARMING OG BYGGÆR/INSTALLASJON AV PIPE. BOSATTE ETTER BOLIGENS VIKTIGSTE KILDE TIL OPPVARMING. 1/11 1980

	EN KILDE VIKTIGST						TO ELLER FLERE LIKEVERDIGE KILDER					UOPP- GITT OPP- VARM- INGS- KILDE
	ALLE	SEN- TRAL- VARME	ELEK- TRISKE OVNER E.L.	OVNER FOR FLY- TENDE BRENSSEL	OVNER FOR FAST BRENSSEL	ALLE	EL. OVNER FOR FAST BRENSSEL	EL. OVNER OG OVNER FOR FLY- TENDE BRENSSEL	OVNER FOR FAST TENDE BRENSSEL	EL. OVNER OG OVNER FOR FAST OG FLY- TENDE BRENSSEL		
BOLIGER I ALT	2295	1469	162	237	283	787	675	261	75	201	138	151
BYGGÆR												
1900 OG FØR	320	204	11	19	32	142	94	30	4	45	15	22
1901 - 1920	176	120	5	7	17	91	51	21	5	13	12	5
1921 - 1940	301	202	16	25	44	117	89	32	12	31	14	10
1941 - 1945	58	35	2	3	6	24	23	7	3	7	6	-
1946 - 1950	165	106	6	10	25	65	53	15	5	22	11	6
1951 - 1960	452	291	23	45	58	165	149	56	9	43	41	12
1961 - 1970	298	185	25	35	52	73	99	43	13	22	21	14
1971 - 1980	419	304	74	88	45	97	108	55	22	15	16	7
UOPPGITT	106	22	-	5	4	13	9	2	2	3	2	75
PIPE												
MED PIPE	2185	1430	149	211	283	787	675	261	75	201	138	80
UTEN PIPE	38	35	13	22	-	-	-	-	-	-	-	3
UOPPGITT	72	4	-	4	-	-	-	-	-	-	-	68
BOSATTE I ALT	6010	3913	504	630	738	2041	1833	692	234	505	402	264
BOSATTE PR. BOLIG	2,6	2,7	3,1	2,7	2,6	2,6	2,7	2,7	3,1	2,5	2,9	1,7
ROM I ALT	9711	6385	901	1038	1117	3328	3020	1119	322	876	703	306
ROM PR. BOLIG	4,6	4,5	5,7	4,7	4,2	4,4	4,6	4,4	4,5	4,5	5,2	5,0
BOSATTE PR. ROM	0,6	0,6	0,5	0,6	0,6	0,6	0,6	0,6	0,7	0,6	0,6	0,5

TABELL 14. BOLIGER ETTER SANITÆRUTSTYR OG TALLET PÅ ROM. BOSATTE ETTER BOLIGENS SANITÆRUTSTYR. 1/11 1980

TALLET PÅ ROM UTENOM KJØKKEN	MED BAD						UTEN BAD					UOPP- GITT OM BAD
	ALLE	ALLE	WC I BOLI- GEN	WC UTENFOR BOLI- GEN	ANNET AV- TREDE	UOPP- GITT AV- TREDE	ALLE	WC I BOLI- GEN	WC UTENFOR BOLI- GEN	ANNET AV- TREDE	UOPP- GITT AV- TREDE	
BOLIGER I ALT	2295	1703	1618	12	33	40	484	51	32	374	27	108
1 ROM	44	8	8	-	-	-	34	2	5	25	2	2
MED KJØKKEN												
6 KVM OG OVER	20	4	4	-	-	-	15	2	2	11	-	1
MED KJØKKEN												
UNDER 6 KVM	11	2	2	-	-	-	9	-	1	7	1	-
UTEN KJØKKEN	8	2	2	-	-	-	6	-	2	4	-	-
UOPPGITT	5	-	-	-	-	-	4	-	-	3	1	1
2 ROM	149	65	60	2	2	1	82	9	9	61	3	2
MED KJØKKEN												
5 KVM OG OVER	115	51	48	1	1	1	63	6	7	49	1	1
MED KJØKKEN												
UNDER 6 KVM	20	8	8	-	-	-	11	2	1	8	-	1
UTEN KJØKKEN	2	1	-	1	-	-	1	-	-	1	-	-
UOPPGITT	12	5	4	-	1	-	7	1	1	3	2	-
3 ROM	429	288	271	3	8	6	131	14	7	105	5	10
4 "	653	540	519	3	11	7	103	11	5	84	3	10
5 "	431	361	345	3	7	6	64	6	2	53	3	6
6 "	203	175	169	-	3	3	25	3	1	21	-	3
7 "	98	84	81	-	1	2	14	3	1	8	2	-
8 ROM OG OVER	111	110	108	-	-	2	-	-	-	-	-	1
UOPPGITT	177	72	57	1	1	13	31	3	2	17	9	74
BOSATTE I ALT	6010	4915	4706	26	81	102	934	99	57	733	45	161
BOSATTE PR. BOLIG	2,6	2,9	2,9	2,2	2,5	2,6	1,9	1,9	1,8	2,0	1,7	1,5
BOSATTE PR. ROM	0,6	0,6	0,6	0,6	0,6	0,5	0,6	0,5	0,6	0,6	0,5	0,5
ROM PR. BOLIG	4,6	4,9	4,9	3,6	4,1	5,0	3,5	3,6	2,9	3,5	3,6	4,0

TABELL 15. BOLIGER, ROM OG BOSATTE, ETTER HUSTYPE. 1/11 1980

	ALLE	VÅ- NINGS- HUS I TILKN. TIL GÅRDS- DRIFT	FRITT- LIGG- ENDE- BOLIG	REKKEHUS, TERRASSEHUS, HUS I KJEDE, VERTIKALT DELT TOMANNS- BOLIG	HORI- SON- TALT DELT TO- MANNS- BOLIG	ANNET BOLIGBYGG MED FÆRRE ENN 3 ETASJER	BLOKK, LEIEGÅRD ELLER ANNET BOLIGBYGG MED 3 ETASJER EL. FLERE	FØR- RET- NINGS- BYGG MV.	BYGG FØR FEL- LES- HUS- HOLD- NING	UOPP- GITT HUS- TYPE
BOLIGER I ALT	2295	741	1200	32	57	40	9	39	5	172
BOSATTE I ALT	6010	1953	3341	72	123	91	15	110	10	295
BOSATTE PR. BOLIG	2,6	2,6	2,8	2,3	2,2	2,3	1,7	2,8	2,0	1,7
ROM I ALT	9711	3707	5017	106	166	133	22	165	21	375
ROM PR. BOLIG	4,6	5,2	4,4	3,5	3,2	3,5	3,1	4,2	5,3	3,9
BOSATTE PR. ROM ..	0,6	0,5	0,6	0,7	0,7	0,7	0,6	0,7	0,4	0,5

TABELL 16. BOLIGER ETTER EIE-/LEIEFORM OG AREAL. BOSATTE ETTER EIE-/LEIEFORHOLD TIL BOLIGEN. 1/11 1980

AREAL	ALLE	BOLIGEN EIES			BOLIGEN LEIES					UOPPGITT EIE-/ LEIE- FORM
		ALLE PRIVAT	GJENNOM BORETTSS- LAG E.L.	ALLE	VED VANLIG LEIE- KONTRAKT	SOM TJENESTE- BOLIG	FØR ET AVGRENSET TIDSRØM	PÅ ANDRE VILKÅR		
BOLIGER I ALT	2295	1607	1553	54	193	115	56	17	5	495
UNDER 30 KVM ...	41	15	13	2	15	13	1	-	1	11
30- 39 KVM	44	18	18	-	11	9	3	-	-	15
40- 49 "	78	48	48	-	14	11	2	1	-	16
50- 59 "	149	91	91	-	14	11	2	-	1	44
60- 79 "	412	273	263	10	52	31	13	6	2	87
80- 99 "	752	591	560	31	45	20	18	6	1	116
100-129 "	347	276	270	6	20	11	7	2	-	51
130 KVM OG OVER.	297	245	242	3	15	5	9	1	-	37
UOPPGITT AREAL .	175	50	48	2	7	5	1	1	-	118
BOSATTE I ALT	6010	4546	4384	162	466	231	174	50	11	998
BOSATTE PR. BOLIG.	2,6	2,8	2,8	3,0	2,4	2,0	3,1	2,9	2,2	2,0
ROM I ALT	9711	7467	7232	235	675	333	257	72	14	1569
ROM PR. BOLIG	4,6	4,8	4,8	4,5	3,6	3,1	4,6	4,2	2,8	4,1
BOSATTE PR. ROM ..	0,6	0,6	0,6	0,7	0,7	0,7	0,7	0,7	0,8	0,5

TABELL 17. BOLIGER, BOSATTE OG ROM, ETTER BOSATTE PR. ROM I BOLIGEN. 1/11 1980

	ALLE	BOSATTE PR. ROM UTENOM KJØKKEN									
		UNDER 0,25	0,25- 0,49	0,50- 0,74	0,75- 0,99	1,00- 1,24	1,25- 1,49	1,50- 1,74	1,75- 1,99	2,00 OG OVER	UOPP- GITT
BOLIGER I ALT	2295	145	514	701	237	375	92	29	4	21	177
BOSATTE I ALT	6010	204	980	1674	852	1316	431	132	30	98	293
BOSATTE PR. BOLIG	2,6	1,4	1,9	2,4	3,6	3,5	4,7	4,6	7,5	4,7	1,7
ROM I ALT	9711	1159	2797	2888	1089	1296	335	86	17	44	-
ROM PR. BOLIG	4,6	8,0	5,4	4,1	4,6	3,5	3,6	3,0	4,3	2,1	-

TABELL 20. FAMILIER OG PERSONER I PRIVATHUSHOLDNINGER, ETTER FAMILIETYPPE OG EIE-/LEIEFORHOLD TIL BOLIGEN/ TALLET PÅ ROM I BOLIGEN. 1/11 1980

	I ALT		FAMI- LIER MED EN PER- SON	FAMILIER MED TO ELLER FLERE PERSONER							
	FAMI- LIER	PER- SONER		I ALT		EKTE- PAR UTEN UGIFTE BARN	EKTEPAR MED UGIFTE BARN		MOR ELLER FAR MED UGIFTE BARN		FAM. MED UOPP- GITT FAM.- TYPE
				FAMI- LIER	PER- SONER		FAMI- LIER	PER- SONER	FAMI- LIER	PER- SONER	
I ALT	2584	6010	884	1700	5126	668	868	3395	149	363	15
EIE-/LEIEFORHOLD TIL BOLIGEN											
EIES I ALT	1823	4546	503	1320	4043	497	703	2760	110	267	10
PRIVAT	1763	4384	487	1276	3897	485	673	2643	110	267	8
GJENNOM BORETTSLAG E.L. ..	60	162	16	44	146	12	30	117	-	-	2
LEIES I ALT	217	466	100	117	366	34	64	249	17	45	2
VED VANLIG LEIEKONTRAKT ..	127	231	71	56	160	21	27	99	8	19	-
SOM TJENESTEBOLIG	64	174	19	45	155	11	28	116	5	15	1
FOR ET AVGRENSET TIDSROM .	19	50	6	13	44	-	8	31	4	11	1
PÅ ANDRE VILKÅR	7	11	4	3	7	2	1	3	-	-	-
UOPPGITT	544	999	281	263	717	137	101	386	22	51	3
TALLET PÅ ROM I BOLIGEN											
UTENOM KJØKKEN											
1 ROM	45	56	39	6	17	2	2	8	2	5	-
MED KJØKKEN											
6 KVM OG OVER	20	25	17	3	8	1	1	4	1	2	-
MED KJØKKEN											
UNDER 6 KVM	12	17	10	2	7	-	1	4	1	3	-
UTEN KJØKKEN	8	8	8	-	-	-	-	-	-	-	-
UOPPGITT	5	6	4	1	2	1	-	-	-	-	-
2 ROM	166	260	97	69	163	44	15	53	8	17	2
MED KJØKKEN											
6 KVM OG OVER	131	211	72	59	139	38	12	43	7	15	2
MED KJØKKEN											
UNDER 6 KVM	21	30	15	6	15	3	2	7	1	2	-
UTEN KJØKKEN	2	4	1	1	3	-	1	3	-	-	-
UOPPGITT	12	15	9	3	6	3	-	-	-	-	-
3 ROM	469	907	193	276	714	150	98	347	25	61	3
4 "	729	1848	177	552	1671	198	300	1149	50	117	4
5 "	493	1247	125	368	1122	142	197	766	28	70	1
6 "	237	662	60	177	602	56	104	447	15	39	2
7 "	131	336	55	76	291	12	58	242	6	15	-
8 ROM OG OVER	131	401	28	103	373	23	69	297	9	26	2
UOPPGITT	183	293	110	73	183	41	25	86	6	13	1

TABELL 21. TALLET PÅ PRIVATHUSHOLDNINGER MED UTVALGTE KJENNETEGN FOR BOLIGSTANDARD, OG DISPONERING AV PERSONBIL. BOSATTE I SLIKE HUSHOLDNINGER, ETTER ALDER. 1/11 1980

	ALLE	WC I BOLIGEN	BAD I BOLIGEN	TELEFON I BOLIGEN	BRENSSEL- OVN I BOLIGEN	BOLIG- EN BYGGET ETTER 1945	HUSHOLD- NINGEN EIER BOLIGEN	KJØKKEN 6 KVM OG OVER I BOLIGEN	BIL DIS- PONERES AV HUS- HOLDNINGEN
PRIVATHUSHOLDNINGER ...	2295	1687	1703	1317	2122	1334	1607	1922	1533
BOSATTE	6010	4850	4915	3581	5685	3804	4546	5263	4789
0-19 ÅR	1403	1275	1289	796	1337	1040	1113	1294	1344
20-39 "	1437	1238	1246	792	1347	1028	1067	1281	1336
40-59 "	1443	1159	1209	880	1374	954	1183	1257	1216
60-69 "	919	671	693	567	873	477	684	772	588
70-79 "	585	370	360	399	549	241	370	484	247
80 ÅR OG OVER	223	137	118	147	205	64	129	175	58
BOSATTE PR. BOLIG	2,6	2,9	2,9	2,7	2,7	2,9	2,8	2,7	3,1
ROM PR. BOLIG	4,6	4,9	4,9	5,1	4,6	4,4	4,8	4,7	4,9
BOSATTE PR. ROM	0,6	0,6	0,6	0,5	0,6	0,7	0,6	0,6	0,6
HUSHOLDNINGER HVOR FOREKOMST AV KJENNETEGNET IKKE ER OPPGITT	-	143	108	121	81	106	495	280	164

TABELL 22. FOLKEMENGDEN ETTER ALDER, KJØNN OG TYPE BOLIGSTRØK/GRUNNKRETS. 1/11 1980

I ALT	ALDER. ÅR											
	0-6	7-15	16-19	20-24	25-29	30-49	50-59	60-66	67-69	70-79	80 OG OVER	
KOMMUNEN	6087	363	721	319	400	330	1287	888	670	252	599	258
MENN	3123	184	369	174	232	174	660	439	344	131	292	124
KVINNER	2964	179	352	145	168	156	627	449	326	121	307	134
TYPE BOLIGSTRØK OG KJØNN												
TETTBYGDE STRØK	2024	152	285	113	140	131	504	246	179	67	128	79
MENN	1002	74	151	55	76	67	251	123	84	31	58	32
KVINNER	1022	78	134	58	64	64	253	123	95	36	70	47
1091 NAMNÅ	388	27	65	13	20	19	110	45	39	17	21	12
MENN	183	11	30	3	11	7	60	22	17	8	8	6
KVINNER	205	16	35	10	9	12	50	23	22	9	13	6
1092 KIRKENÆR	1429	116	191	82	105	100	345	167	122	44	93	64
MENN	713	61	103	42	58	52	167	85	56	20	45	24
KVINNER	716	55	88	40	47	48	178	82	66	24	48	40
1093 GRINDER	207	9	29	18	15	12	49	34	18	6	14	3
MENN	106	2	18	10	7	8	24	16	11	3	5	2
KVINNER	101	7	11	8	8	4	25	18	7	3	9	1
SPREDTBYGDE STRØK	4047	209	436	206	258	197	781	639	488	185	469	179
MENN	2111	108	218	119	154	106	407	315	259	100	233	92
KVINNER	1936	101	218	87	104	91	374	324	229	85	236	87
UOPPGITT BOLIGSTRØK	16	2	-	-	2	2	2	3	3	-	2	-
GRUNNKRETS OG KJØNN												
01 VESTSIDA	1251	93	135	58	70	61	259	183	156	55	129	52
MENN	661	47	71	32	37	35	137	97	76	33	70	26
KVINNER	590	46	64	26	33	26	122	86	80	22	59	26
0101 JAREN	188	12	15	11	7	5	34	30	32	11	20	11
MENN	101	5	9	6	4	2	18	17	16	6	13	5
KVINNER	87	7	6	5	3	3	16	13	16	5	7	6
0102 SKJELMERUD	176	19	18	4	8	4	37	31	22	5	22	6
MENN	96	10	9	2	6	1	21	18	9	4	12	4
KVINNER	80	9	9	2	2	3	16	13	13	1	10	2
0103 REFSET	333	25	43	18	27	20	77	40	32	9	33	9
MENN	177	12	22	11	13	12	41	19	17	6	18	6
KVINNER	156	13	21	7	14	8	36	21	15	3	15	3
0104 RISBERGET	181	6	21	9	9	5	38	35	25	6	15	12
MENN	96	4	14	4	5	3	18	17	14	2	9	6
KVINNER	85	2	7	5	4	2	20	18	11	4	6	6
0105 BJØRKE	314	25	32	14	17	21	61	43	39	16	34	12
MENN	157	12	12	9	9	13	32	24	18	10	15	3
KVINNER	157	13	20	5	8	8	29	19	21	6	19	9
0106 NESSKOGEN	59	6	6	2	2	6	12	4	6	8	5	2
MENN	34	4	5	-	4	7	2	2	2	5	3	2
KVINNER	25	2	1	2	2	2	5	2	4	3	2	-
02 NAMNÅ	1174	69	158	51	77	57	278	170	125	51	99	39
MENN	593	36	76	24	45	28	151	79	64	24	45	21
KVINNER	581	33	82	27	32	29	127	91	61	27	54	18
0201 SØRKNES	339	18	40	17	22	18	67	58	42	14	30	13
MENN	182	12	22	13	13	10	36	24	23	8	13	8
KVINNER	157	6	18	4	9	8	31	34	19	6	17	5
0202 NAMNÅ NORDRE	444	18	60	15	25	14	106	63	47	27	51	18
MENN	212	5	29	4	11	8	59	33	20	12	23	8
KVINNER	232	13	31	11	14	6	47	30	27	15	28	10
0203 NAMNÅ SØNDRE	340	29	53	17	28	22	95	44	27	6	12	7
MENN	174	17	24	6	20	9	50	20	16	2	5	5
KVINNER	166	12	29	11	8	13	45	24	11	4	7	2
0204 MONSRUD	51	4	5	2	2	3	10	5	9	4	6	1
MENN	25	2	1	1	1	1	6	2	5	2	4	-
KVINNER	26	2	4	1	1	2	4	3	4	2	2	1
03 KIRKENÆR	1855	133	232	112	148	121	420	233	160	72	138	86
MENN	936	71	126	64	84	62	206	111	80	36	62	34
KVINNER	919	62	106	48	64	59	214	122	80	36	76	52
0301 KIRKENÆR SENTRUM	433	28	40	35	41	27	88	73	49	12	32	8
MENN	216	18	17	19	23	14	43	33	24	7	15	3
KVINNER	217	10	23	16	18	13	45	40	25	5	17	5
0302 KIRKENÆR AUST	43	3	7	3	1	2	10	6	4	1	5	1
MENN	23	2	4	1	1	1	6	3	2	-	3	-
KVINNER	20	1	3	2	-	1	4	3	2	1	2	1
0303 BÅRDERUD	73	3	6	6	12	5	10	10	9	4	6	2
MENN	42	2	6	5	9	2	4	4	5	3	2	-
KVINNER	31	1	-	1	3	3	6	6	4	1	4	2
0304 GRUETUNET	95	-	-	-	7	7	14	5	6	3	17	36
MENN	37	-	-	-	3	4	6	1	4	-	6	13
KVINNER	58	-	-	-	4	3	8	4	2	3	11	23
0305 VOLLERMOEN	623	73	123	30	36	53	183	49	34	11	20	11
MENN	319	35	70	18	17	28	88	30	14	5	10	4
KVINNER	304	38	53	12	19	25	95	19	20	6	10	7
0306 KILA	147	11	13	6	12	8	25	26	11	12	13	10
MENN	69	5	5	2	5	4	14	12	7	5	5	5
KVINNER	78	6	8	4	7	4	11	14	4	7	8	5
0307 KIRKENÆR VEST	357	14	36	23	35	15	74	53	38	22	32	15
MENN	183	8	21	11	24	7	36	24	20	10	15	7
KVINNER	174	6	15	12	11	8	38	29	18	12	17	8

TABELL 22 (FORTS.)

	I ALT	ALDER. ÅR										80 OG OVER
		0-6	7-15	16-19	20-24	25-29	30-49	50-59	60-66	67-69	70-79	
0308 BJØRNSTAD	84	1	7	9	4	4	16	11	9	7	13	3
MENN	47	1	3	8	2	2	9	4	4	6	6	2
KVINNER	37	-	4	1	2	2	7	7	5	1	7	1
04 GRINDER/TJURA	1109	44	139	67	67	47	227	186	127	39	120	46
MENN	564	18	68	36	44	25	114	88	74	18	58	21
KVINNER	545	26	71	31	23	22	113	98	53	21	62	25
0401 MØLLERUD	162	11	19	8	9	7	31	29	19	3	20	6
MENN	83	7	10	5	5	4	14	14	11	-	9	4
KVINNER	79	4	9	3	4	3	17	15	8	3	11	2
0402 GARD	230	10	24	14	19	10	43	38	25	8	24	15
MENN	117	3	11	6	11	7	24	19	13	4	15	4
KVINNER	113	7	13	8	8	3	19	19	12	4	9	11
0403 MO	184	6	25	14	4	6	42	28	20	7	24	8
MENN	91	1	14	7	4	1	20	16	9	3	12	4
KVINNER	93	5	11	7	-	5	22	12	11	4	12	4
0404 GRINDER	204	9	29	18	15	12	48	32	18	6	14	3
MENN	105	2	18	10	7	8	24	15	11	3	5	2
KVINNER	99	7	11	8	8	4	24	17	7	3	9	1
0405 VELLINGROA	256	6	38	8	12	11	52	49	35	10	23	12
MENN	128	4	14	4	11	5	26	20	23	5	9	7
KVINNER	128	2	24	4	1	6	26	29	12	5	14	5
0406 FRYSJØBERGET	73	2	4	5	8	1	11	10	10	5	15	2
MENN	40	1	1	4	6	-	6	4	7	3	8	-
KVINNER	33	1	3	1	2	1	5	6	3	2	7	2
05 GRUE-FINNSKOG	682	22	57	31	36	42	101	113	99	35	111	35
MENN	359	10	28	18	20	23	50	63	49	20	56	22
KVINNER	323	12	29	13	16	19	51	50	50	15	55	13
0501 SKASENDEN	48	2	6	2	2	1	8	7	5	2	10	3
MENN	20	-	2	-	1	1	3	4	1	2	4	2
KVINNER	28	2	4	2	1	-	5	3	4	-	6	1
0502 STORBERGET/ROTNEB	40	4	3	-	1	5	7	1	9	-	8	2
MENN	25	3	3	-	-	1	6	1	2	-	7	2
KVINNER	15	1	-	-	1	4	1	-	7	-	1	-
0503 LØVBERGET/ROTBERG	61	-	1	2	3	4	6	13	11	5	15	1
MENN	34	-	1	1	2	3	3	6	6	2	9	1
KVINNER	27	-	-	1	1	1	3	7	5	3	6	-
0504 LØVHAUGEN	66	2	2	7	5	5	14	12	7	4	7	1
MENN	35	-	1	4	2	4	7	7	4	2	3	1
KVINNER	31	2	1	3	3	1	7	5	3	2	4	-
0505 VÅLBERGET	52	1	6	5	4	2	5	12	8	1	5	3
MENN	30	-	4	3	4	1	2	7	5	1	1	2
KVINNER	22	1	2	2	-	1	3	5	3	-	4	1
0506 SVULLRYA	368	10	32	14	20	23	51	62	53	23	56	24
MENN	192	6	16	9	10	12	24	34	29	13	26	13
KVINNER	176	4	16	5	10	11	27	28	24	10	30	11
0507 ASKOGSBERGET/LINN	47	3	7	1	1	2	10	6	6	-	10	1
MENN	23	1	1	1	1	1	5	4	2	-	6	1
KVINNER	24	2	6	-	-	1	5	2	4	-	4	-
UOPPGITT BOSTED	16	2	-	-	2	2	2	3	3	-	2	-

TABELL 23. YRKESAKTIVE 16 ÅR OG OVER, ETTER NÆRING, KJØNN OG TYPE BOLIGSTRØK/GRUNNKRETS. 1/11 1980

I ALT	JORD- BRUK, SKOG- BRUK, FISKE OG FANGST	INDU- STRI OG BERG- VERKS- DRIFT	KRAFT- OG VANN- FOR- SYNING	BYGGE- OG ANLEGG- VIRK- SOMHET	VARE- HANDEL, HOTELL- OG RES- TAURANT- VIRKSOM- HET	TRANSPORT, LAGRING, POST OG TELE- KOMMUNI- KASJONER	BANK-, FI- NANS- OG OFFENT- LIG, SOSIAL PRIVAT TJE- NESTE- YTING	FORSIK- RINGSVIRK- SOMHET, EIENDE- DRIFT OG FORR.MESS. TJ.YTING	UOPP- GITT NÆRING	
KOMMUNEN	2888	531	784	34	284	377	157	63	643	15
MENN	1848	381	624	30	274	179	110	29	214	7
KVINNER	1040	150	160	4	10	198	47	34	429	8
TYPE BOLIGSTRØK OG KJØNN										
TETTBYGDE STRØK	980	52	280	14	97	189	65	29	251	3
MENN	589	34	218	12	94	88	47	8	86	2
KVINNER	391	18	62	2	3	101	18	21	165	1
1091 NAMNÅ	181	14	57	1	16	33	14	6	39	1
MENN	111	11	39	1	16	15	9	4	15	1
KVINNER	70	3	18	-	-	18	5	2	24	-
1092 KIRKENÆR	688	32	189	12	63	139	42	16	193	2
MENN	410	18	151	10	62	66	30	4	68	1
KVINNER	278	14	38	2	1	73	12	12	125	1
1093 GRINDER	111	6	34	1	18	17	9	7	19	-
MENN	68	5	28	1	16	7	8	-	3	-
KVINNER	43	1	6	-	2	10	1	7	16	-
SPREDTBYGDE STRØK	1902	479	504	20	186	186	92	33	390	12
MENN	1254	347	406	18	179	89	63	20	127	5
KVINNER	648	132	98	2	7	97	29	13	263	7
UOPPGITT BOLIGSTRØK	6	-	-	-	1	2	-	1	2	-
GRUNNKRETS OG KJØNN										
01 VESTSIDA	612	176	160	8	60	50	25	13	117	3
MENN	405	122	128	7	57	26	21	7	37	-
KVINNER	207	54	32	1	3	24	4	6	80	3
0101 JAREN	95	32	27	3	7	6	-	2	18	-
MENN	61	22	19	3	6	3	-	1	7	-
KVINNER	34	10	8	-	1	3	-	1	11	-
0102 SKJELMERUD	73	15	20	1	7	4	4	4	17	1
MENN	53	13	19	-	7	3	2	3	6	-
KVINNER	20	2	1	1	-	1	2	1	11	1
0103 REFSET	178	40	58	-	13	19	8	3	35	2
MENN	116	28	44	-	13	9	7	2	13	-
KVINNER	62	12	14	-	-	10	1	1	22	2
0104 RISBERGET	82	17	25	2	15	3	5	1	14	-
MENN	56	11	21	2	14	-	5	-	3	-
KVINNER	26	6	4	-	1	3	-	1	11	-
0105 BJØRKE	159	60	26	2	17	16	7	3	28	-
MENN	102	38	23	2	16	10	6	1	6	-
KVINNER	57	22	3	-	1	6	1	2	22	-
0106 NESSKOGEN	25	12	4	-	1	2	1	-	5	-
MENN	17	10	2	-	1	1	1	-	2	-
KVINNER	8	2	2	-	-	1	-	-	3	-
02 NAMNÅ	561	91	162	1	68	76	28	12	118	5
MENN	363	72	123	1	65	32	16	9	42	3
KVINNER	198	19	39	-	3	44	12	3	76	2
0201 SØRKNES	165	40	44	-	15	25	7	1	30	3
MENN	110	31	40	-	14	10	3	1	10	1
KVINNER	55	9	4	-	1	15	4	-	20	2
0202 NAMNÅ NORDRE	209	27	62	1	26	27	6	6	52	2
MENN	136	22	44	1	25	12	5	5	20	2
KVINNER	73	5	18	-	1	15	1	1	32	-
0203 NAMNÅ SØNDRE	164	18	53	-	19	20	15	5	34	-
MENN	101	14	37	-	19	8	8	3	12	-
KVINNER	63	4	16	-	-	12	7	2	22	-
0204 MONSRUD	23	6	3	-	8	4	-	-	2	-
MENN	16	5	2	-	7	2	-	-	-	-
KVINNER	7	1	1	-	1	2	-	-	2	-
03 KIRKENÆR	921	94	243	16	76	162	54	22	252	2
MENN	552	60	195	13	75	77	38	7	86	1
KVINNER	369	34	48	3	1	85	16	15	166	1
0301 KIRKENÆR SENTRUM	250	12	49	3	18	69	16	5	76	2
MENN	137	6	37	3	17	28	12	2	31	1
KVINNER	113	6	12	-	1	41	4	3	45	1
0302 KIRKENÆR AUST	15	-	6	-	5	-	-	-	4	-
MENN	12	-	5	-	5	-	-	-	2	-
KVINNER	3	-	1	-	-	-	-	-	2	-
0303 BÅRDERUD	47	12	9	4	1	4	2	1	14	-
MENN	29	9	7	3	1	2	1	1	5	-
KVINNER	18	3	2	1	-	2	1	-	9	-
0304 GRUETUNET	6	3	-	-	-	-	-	-	3	-
MENN	3	3	-	-	-	-	-	-	-	-
KVINNER	3	-	-	-	-	-	-	-	3	-
0305 VOLLERMOEN	295	4	96	7	31	52	23	8	74	-
MENN	188	1	80	5	31	29	15	2	25	-
KVINNER	107	3	16	2	-	23	8	6	49	-

TABELL 23 (FORTS.)

	I ALT	JORD- BRUK, SKOG- BRUK, FISKE OG FANGST	INDU- STRI OG BERG- VERKS- DRIFT	KRAFT- OG VANN- FOR- SYNING	BYGGE- OG ANLEGG- VIRK- SOMHET	VARE- HANDEL, HOTELL- OG RES- TAURANT- VIRKSOM- HET	TRANSPORT, LAGRING, POST OG TELE- KOMMUNI- KASJONER	BANK-, FI- NANS- OG FORSIK- RINGSVIRK- SOMHET, EIEND.- DRIFT OG FORR.MESS. TJ.YTING	OFFENT- LIG, SOSIAL OG PRIVAT TJE- NESTE- YTING	UOPP- GITT NERING
0306 KILA	73	25	13	-	4	5	5	-	21	-
MENN	41	16	12	-	4	1	3	-	5	-
KVINNER	32	9	1	-	-	4	2	-	16	-
0307 KIRKENÆR VEST	188	28	54	2	13	30	8	6	47	-
MENN	110	16	41	2	13	16	7	1	14	-
KVINNER	78	12	13	-	-	14	1	5	33	-
0308 BJØRNSTAD	47	10	16	-	4	2	-	2	13	-
MENN	32	9	13	-	4	1	-	1	4	-
KVINNER	15	1	3	-	-	1	-	1	9	-
04 GRINDER/TJURA	521	104	159	5	56	57	28	10	101	1
MENN	349	80	130	5	54	29	17	2	32	-
KVINNER	172	24	29	-	2	28	11	8	69	1
0401 MØLLERUD	72	9	31	1	4	6	1	1	19	-
MENN	49	9	26	1	4	3	-	-	6	-
KVINNER	23	-	5	-	-	3	1	1	13	-
0402 GARD	108	29	37	-	5	15	4	1	17	-
MENN	75	21	31	-	5	8	3	1	6	-
KVINNER	33	8	6	-	-	7	1	-	11	-
0403 MO	76	13	20	1	10	9	6	-	17	-
MENN	50	12	14	1	10	6	3	-	4	-
KVINNER	26	1	6	-	-	3	3	-	13	-
0404 GRINDER	109	6	33	1	18	17	9	7	18	-
MENN	67	5	27	1	16	7	8	-	3	-
KVINNER	42	1	6	-	2	10	1	7	15	-
0405 VELLINGROA	122	38	31	1	14	10	4	-	24	-
MENN	81	24	27	1	14	5	1	-	9	-
KVINNER	41	14	4	-	-	5	3	-	15	-
0406 FRYSJØBERGET	34	9	7	1	5	-	4	1	6	1
MENN	27	9	5	1	5	-	2	1	4	-
KVINNER	7	-	2	-	-	-	2	-	2	1
05 GRUE-FINNSKOG	267	66	60	4	23	30	22	5	53	4
MENN	174	47	48	4	22	13	18	3	16	3
KVINNER	93	19	12	-	1	17	4	2	37	1
0501 SKASENDEN	11	5	-	-	1	3	-	-	2	-
MENN	6	3	-	-	1	2	-	-	-	-
KVINNER	5	2	-	-	-	1	-	-	2	-
0502 STORBERGET/ROTNEBE	15	7	4	-	-	-	1	1	2	-
MENN	11	5	3	-	-	-	1	1	1	-
KVINNER	4	2	1	-	-	-	-	-	1	-
0503 LØVBERGET/ROTBERGE	22	7	6	-	4	2	1	-	2	-
MENN	17	5	6	-	4	1	1	-	-	-
KVINNER	5	2	-	-	-	1	-	-	2	-
0504 LØVHAUGEN	34	3	12	-	5	4	6	-	4	-
MENN	20	1	8	-	5	2	3	-	1	-
KVINNER	14	2	4	-	-	2	3	-	3	-
0505 VÅLBERGET	26	11	6	-	1	1	1	-	6	-
MENN	21	9	6	-	1	-	1	-	4	-
KVINNER	5	2	-	-	-	1	-	-	2	-
0506 SVULLRYA	140	23	30	4	12	18	12	4	33	4
MENN	88	17	24	4	11	7	11	2	9	3
KVINNER	52	6	6	-	1	11	1	2	24	1
0507 ASKOGSBERGET/LINNA	19	10	2	-	-	2	1	-	4	-
MENN	11	7	1	-	-	1	1	-	1	-
KVINNER	8	3	1	-	-	1	-	-	3	-
UOPPGITT BOSTED	6	-	-	-	1	2	-	1	2	-

TABELL 24. TALLET PÅ PRIVATHUSHOLDNINGER MED UTVALGTE KJENNETEGN FOR BOLIGSTANDARD, OG DISPONERING AV PERSONBIL. BOLIGSTRØK/GRUNNKRETS. 1/11 1980

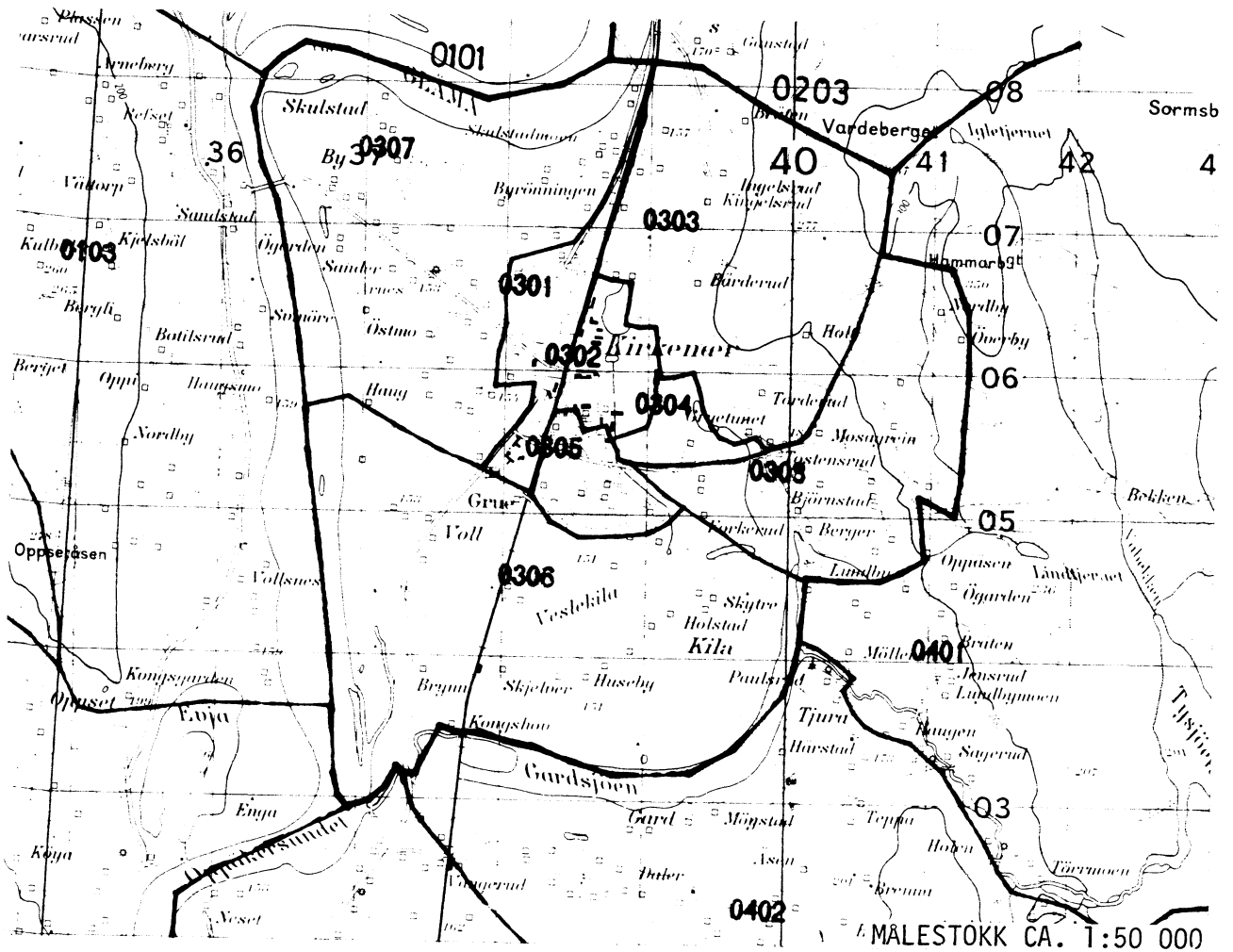
	ALLE	WC I BOLIGEN	WC UTENFOR BOLIGEN	ANNET AVTREDE	BAD I BOLIGEN	TELEFON I BOLIGEN	PIPE I BOLIGEN	BOLI- GEN BYGGET ETTER 1945	HUS- HOLD- NINGEN OG EIER BOLIGEN	KJØKKEN 6 KVM OG OVER I BOLIGEN	BIL DIS- PONERES AV HUS- HOLD- NINGEN
KOMMUNEN	2295	1687	46	419	1703	1317	2185	1334	1607	1922	1533
TYPE BOLIGSTRØK											
TETTBYGDE STRØK	705	605	21	43	607	401	669	521	503	600	520
1091 NAMNÅ	144	110	6	20	117	73	137	95	106	127	105
1092 KIRKENÆR	484	437	11	13	434	291	459	372	341	414	365
1093 GRINDER	77	58	4	10	56	37	73	54	56	59	50
SPREDTBYGDE STRØK ..	1580	1077	25	374	1092	912	1510	807	1100	1317	1009
UOPPGITT BOLIGSTRØK	10	5	-	2	4	4	6	6	4	5	4
GRUNNKRETS											
01 VESTSIDA	459	328	4	110	331	284	443	241	339	398	326
0101 JAREN	72	59	-	13	57	48	71	36	57	60	59
0102 SKJELMERUD ..	68	43	-	23	45	39	64	29	47	58	47
0103 REFSET	114	91	2	15	92	78	110	76	88	102	88
0104 RISBERGET ...	66	41	1	22	42	29	64	38	55	55	40
0105 BJØRKE	117	82	1	28	82	76	112	55	81	104	80
0106 NESSKOGEN ...	22	12	-	9	13	14	22	7	11	19	12
02 NAMNÅ	438	319	12	78	325	237	418	256	324	367	306
0201 SORKNES	132	87	2	30	86	74	125	67	93	105	87
0202 NAMNÅ NØRDRE	175	124	8	31	132	100	167	88	128	144	119
0203 NAMNÅ SØNDRE	113	97	-	13	95	51	108	91	87	102	87
0204 MONSRUD	18	11	2	4	12	12	18	10	16	16	13
03 KIRKENÆR	651	561	14	45	556	396	619	455	448	558	479
0301 KIRKENÆR SENT	163	151	4	2	148	112	155	111	109	145	123
0302 KIRKENÆR AUST	17	13	3	-	11	6	16	9	10	14	10
0303 BÅRDERUD	28	22	-	4	23	18	25	13	16	25	23
0304 GRUETUNET ...	14	13	-	-	11	7	10	12	-	7	2
0305 VOLLERMOEN ..	203	190	1	3	192	112	192	179	164	178	166
0306 KILA	59	43	2	13	42	38	58	29	37	52	39
0307 KIRKENÆR VEST	131	102	4	18	103	84	129	85	89	109	93
0308 BJØRNSTAD ...	36	27	-	5	26	19	34	17	23	28	23
04 GRINDER/TJURA ...	436	302	10	95	308	257	422	243	312	366	267
0401 MØLLERUD	65	49	-	12	49	38	64	40	42	57	39
0402 GARD	91	59	2	21	60	51	87	41	66	77	57
0403 MO	71	44	3	21	48	44	69	39	50	64	44
0404 GRINDER	75	58	4	8	56	36	71	54	55	57	50
0405 VELLINGROA ..	101	71	1	22	74	73	98	50	75	83	61
0406 FRYSJØBERGET	33	21	-	11	21	15	33	19	24	28	16
05 GRUE-FINNSKOG ...	301	172	6	89	179	139	277	133	180	228	151
0501 SKASENDEN ...	20	12	-	6	13	11	18	10	12	18	9
0502 STORBERGET/RO	19	4	-	12	6	12	17	5	12	13	12
0503 LØVBERGET/ROT	31	14	-	15	15	15	29	18	15	26	16
0504 LØVHAUGEN ...	28	21	1	3	22	9	25	12	10	19	14
0505 VÅLBERGET ...	21	12	3	1	11	9	17	9	11	14	11
0506 SVULLRYA	164	99	2	46	102	71	155	71	107	125	80
0507 ASKOGSBERGET/	18	10	-	6	10	12	16	8	13	13	9
UOPPGITT BOSTED	10	5	-	2	4	4	6	6	4	5	4

OVERSIKT SOM VISER HVILKEN KOMMUNE OG FOLKETELLINGSKRETS 1)
GRUNNKRETSENE I 1980 TILHØRTE VED FOLKE- OG BOLIGTELLINGEN I 1970

GRUNNKRETS 1980	KOMM 1970	---FOLKETELLINGSKRETS 1970--- HEL KRETS	DEL AV KRETS
0101 JAREN	0423	1	
0102 SKJELMERUD	0423	2	
0103 REFSET	0423	3	
0104 RISBERGET	0423	4	
0105 BJØRKE	0423	5	
0106 NESSKOGEN	0423	6	
0201 SØRKNES	0423	7	
0202 NAMNÅ NORDRE	0423	9	8,10
0203 NAMNÅ SØNDRE	0423		8,10
0204 MONSRUD	0423	18	
0301 KIRKENÆR SENTRUM	0423		11
0302 KIRKENÆR AUST	0423		11
0303 BÅRDERUD	0423		11-12
0304 GRUETUNET	0423		12
0305 VOLLERMOEN	0423		11
0306 KILA	0423		13
0307 KIRKENÆR VEST	0423		11-13
0308 BJØRNSTAD	0423		12,14
0401 MØLLERUD	0423		12,14
0402 GAPD	0423		14
0403 MØ	0423		13
0404 GRINDER	0423	15	16
0405 VELLINGROA	0423		16
0406 FRYSJØBERGET	0423	17	
0501 SKASENDEN	0423	19	
0502 STORBERGET/ROTNEBERGET	0423	20-21	
0503 LØVBERGET/ROTBERGET	0423	25,30	
0504 LØVHAUGEN	0423	26	
0505 VÅLBERGET	0423	27	
0506 SVULLRYA	0423	22	
0507 ASKOGSBERGET/LINNA	0423	28-29	

1) OVERSIKTEN ER FORELØPIG OG KAN INNEHOLDE FEIL. ENDELIG UTGAVE VIL FORELIGGE I EGET DOKUMENTASJONSHEFTE: "GRUNNKRETSENE OG TETTSTEDER. DOKUMENTASJON 1980".

UTSNITT AV KRETSKART



Personskjema

Folke- og boligtelling 1980

 Undergitt
taushetsplikt

 Statistisk
Sentralbyrå
Folke-
tellingskontoret

 Send skjemaet tilbake i svarkonvolutten
som mottakeren av boligskjemaet
har fått.

Lovhjemmel:

Stortingsvedtak av 16. november 1978, med hjemmel i lov nr. 2 av 25. april 1907.

SETT KRYSS SLIK: IKKE SLIK:
 BRUK HELST
BLYANT ELLER
BLÅ/SVART
KULEPENN.

H

1. Hvem bor De sammen med i leiligheten? Rettledningen beskriver hva vi mener med en leilighet
Sett flere kryss hvis nødvendig

- | | |
|---|--|
| 1 <input type="checkbox"/> Ingen | 4 <input type="checkbox"/> Datter, sønn |
| 2 <input type="checkbox"/> Ektefelle | 5 <input type="checkbox"/> Mor, far |
| 3 <input type="checkbox"/> Forlovede eller annen person
jeg lever sammen med (uten
å ha inngått formelt ekteskap) | 6 <input type="checkbox"/> Søsken, svigerforeldre, barnebarn,
svoger, svigerinne, svigerbarn, tante,
onkel, nevø, niese, besteforeldre |
| | 7 <input type="checkbox"/> Andre personer |

**2. Hvilket trossamfunn
er De tilsluttet?**

- | |
|--|
| 1 <input type="checkbox"/> Den norske kirke
(statskirken) |
| 2 <input type="checkbox"/> Trossamfunn utenfor
Den norske kirke |
| 3 <input type="checkbox"/> Ikke tilsluttet
trossamfunn |

3. Utenlandsk utdanning.

 Dette spørsmålet besvares bare av dem som har tatt
utdanning utenfor Norge

 De som bodde i Norge i 1970 oppgir ikke utenlandsk
utdanning tatt for 1970

**Oppgi viktigste utdanning, i hvilket land den er full-
ført, og hvor lang skolegang De har i utlandet.**

Utdanning

Land

Samlet skolegang i utlandet i antall år

**4. Hva var Deres viktigste kilde til livsopphold
i året fra 1. nov. -79 til 31. okt. -80?**

Sett bare ett kryss

- | | |
|---|--|
| 1 <input type="checkbox"/> Inntekt av eget arbeid, eller andre per-
soners (f.eks. ektefelles, foreldres) arbeid | 4 <input type="checkbox"/> Stipend, lån, formue,
føderåd, leieinntekt eller
annen formuesinntekt |
| 2 <input type="checkbox"/> Verneplikts-/siviltjeneste | |
| 3 <input type="checkbox"/> Pensjon, trygd | |

**5. Utførte De inntektsgivende arbeid i minst
100 timer i året fra 1. nov. -79 til 31. okt. -80?**

 Som inntektsgivende arbeid regnes også
arbeid som et familiemedlem har utført i
familiebedrift (f.eks. butikk, gårdsbruk).

- | | |
|-------------------------------|--------------------------------|
| 1 <input type="checkbox"/> Ja | 2 <input type="checkbox"/> Nei |
| Se rettledningen | |

Spørsmål 6 - 15 gjelder inntektsgivende arbeid, og besvares bare av dem som har svart "Ja" på spørsmål 5.
**6. Oppgi navn og adresse på det arbeidssted (bedrift) hvor De
utførte inntektsgivende arbeid lengst tid i året fra 1. nov. -79
til 31. okt. -80. Med bedrift menes f.eks. fabrikk, butikk, gårds-
bruk, kontor e.l. Se rettledningen**

Navn:

Adresse:

Poststed:

**7. Beskriv virksomheten på dette
arbeidsstedet så nøyaktig som mulig.
Skriv f.eks. jordbruk, produksjon av møbler,
leiebiltransport, bokhandel, salg av biler e.l.**

Virksomhet:

**8. Hvilket yrke (tittel) hadde De
på dette arbeidsstedet?
Skriv f.eks. hjemmehjelp, rørlegger,
sykepleier, damefrisør, rengjørings-
hjelp, platearbeider, reklamekonsulent e.l.**

Yrke:

**9. På hvilken måte er/var De knyttet til arbeidsstedet
De har oppgitt i spørsmål 6?**

- | | |
|--|--|
| 1 <input type="checkbox"/> Som fast eller midlertidig ansatt | 3 <input type="checkbox"/> Som familiemedlem
uten fast lønn
i familiebedrift |
| 2 <input type="checkbox"/> Som selvstendig
(eier) | |

10. Hvor mange timer inntektsgivende arbeid utførte De i året fra 1. nov. -79 til 31. okt. -80?
Ta med **alt** inntektsgivende arbeid De utførte i **hele** perioden.

- | | |
|--|---|
| 1 <input type="checkbox"/> 100 - 499
arbeidstimer | 3 <input type="checkbox"/> 1000 - 1299
arbeidstimer |
| 2 <input type="checkbox"/> 500 - 999
arbeidstimer | 4 <input type="checkbox"/> 1300 arbeidstimer
eller flere |

H

11. Hvor mange timer inntektsgivende arbeid utførte De i uken 25. - 31. okt.?

- | | | |
|---|---|--|
| 1 <input type="checkbox"/> Ingen, arbeidet ikke
denne uken | 2 <input type="checkbox"/> 1 - 9
timer | 4 <input type="checkbox"/> 20 - 29
timer |
| Arbeidet De ikke denne
uken, skal De ikke fylle
ut resten av skjemaet | 3 <input type="checkbox"/> 10 - 19
timer | 5 <input type="checkbox"/> 30 timer
eller flere |

12. Hvor møtte De på arbeid i uken 25. - 31. okt.?

- | | |
|--|---|
| 1 <input type="checkbox"/> Jeg møtte fast på samme
arbeidssted/adresse som
er oppgitt i spørsmål 6 | 3 <input type="checkbox"/> Jeg møtte på
forskjellige steder
denne uken |
| 2 <input type="checkbox"/> Jeg møtte fast på annet sted
..... kommune
(Skriv navnet på kommunen) | Møtte De på forskjellige
steder denne uken, skal
De ikke fylle ut resten
av skjemaet |

**13. Hvor ofte reiste eller gikk De fra Deres hjem-
sted til arbeidsstedet i uken 25. - 31. okt.?**
Se rettledningen.

- | | |
|---|--|
| 1 <input type="checkbox"/> 1 gang | 3 <input type="checkbox"/> 4 ganger
eller flere |
| 2 <input type="checkbox"/> 2 - 3 ganger | 4 <input type="checkbox"/> Var ikke på
hjemstedet
denne uken |

**14. Hvor lang tid brukte De vanligvis fra Deres
hjemsted til arbeidsstedet (én vei) i uken
25. - 31. okt.?**

- | | |
|---|---|
| 1 <input type="checkbox"/> 0 - 14 min. | 3 <input type="checkbox"/> 30 - 44 min. |
| 2 <input type="checkbox"/> 15 - 29 min. | 4 <input type="checkbox"/> 45 min.
eller mer |

**15. Hvilke transportmidler brukte De vanligvis fra Deres
hjemsted til arbeidsstedet (én vei) i uken 25. - 31. okt.?**
Sett flere kryss hvis nødvendig.

- | | | |
|---------------------------------|--|--|
| 1 <input type="checkbox"/> Bil | 3 <input type="checkbox"/> Tog, trikk,
T-bane | 5 <input type="checkbox"/> Brukte sykkel
Gikk i mer
enn 10 min |
| 2 <input type="checkbox"/> Buss | 4 <input type="checkbox"/> Båt | 6 <input type="checkbox"/> Annet |

Boligskjema

Folke- og boligteiling 1980

Undergitt
taushetsplikt

Statistisk
Sentralbyrå
Folke-
tellingskontoret

For hver leilighet skal det nyttes bare en svar-
konvolutt. Alle personskjemaene og det utfynte
boligskjemaet sendes samlet i svarkonvolutten.


Lovhjemmel

Stortingsvedtak av 16. november 1978 med hjemmel i lov nr 2 av 25. april 1907

SETT KRYSS SLIK: IKKE SLIK:

BRUK HELST
BLYANT ELLER
BLÅ/SVART
KULEPENN.

H

1. Har andre som bor i leiligheten mottatt boligskjema?		1 <input type="checkbox"/> Nei	2 <input type="checkbox"/> Ja	Les teksten under midten på skjemaet før De fortsetter.	
2. Hvor mange rom på 6m ² eller mer er det i leiligheten? Ta ikke med kjøkken, bad og gang		3. Hvor stor er leiligheten, målt i kvadratmeter?		4. Hva slags eie-/leieforhold er det til leiligheten? Sett bare ett kryss.	
<input type="checkbox"/> 1 rom	<input type="checkbox"/> 5 rom	1 <input type="checkbox"/> Under 30m ²	5 <input type="checkbox"/> 60-79m ²	1 <input type="checkbox"/> Jeg/vi eier den gjennom borettslag, aksjeselskap e.l.	3 <input type="checkbox"/> Jeg/vi leier den ved vanlig leiekontrakt
<input type="checkbox"/> 2 rom	<input type="checkbox"/> 6 rom	2 <input type="checkbox"/> 30-39m ²	6 <input type="checkbox"/> 80-99m ²	2 <input type="checkbox"/> Jeg/vi eier den alene eller sammen med andre	4 <input type="checkbox"/> Jeg/vi leier den gjennom arbeidsforhold (tjenestebolig)
<input type="checkbox"/> 3 rom	<input type="checkbox"/> 7 rom	3 <input type="checkbox"/> 40-49m ²	7 <input type="checkbox"/> 100-129m ²		5 <input type="checkbox"/> Jeg/vi leier den for et bestemt avgrenset tidsrom
<input type="checkbox"/> 4 rom	<input type="checkbox"/> 8 rom eller flere	4 <input type="checkbox"/> 50-59m ²	8 <input type="checkbox"/> 130m ² eller mer		6 <input type="checkbox"/> Jeg/vi leier den på andre vilkår enn de som er nevnt over
5. Hvor stort kjøkken er det i leiligheten?		6. Hva slags WC/do har de som bor i leiligheten adgang til?			7. Hva er leilighetens viktigste oppvarmingskilde?
1 <input type="checkbox"/> Kjøkkenet er 6m ² eller større	2 <input type="checkbox"/> Kjøkkenet er mindre enn 6m ²	3 <input type="checkbox"/> Det er ikke kjøkken i leiligheten	1 <input type="checkbox"/> Vannklosett i leiligheten	2 <input type="checkbox"/> Vannklosett utenfor leiligheten	3 <input type="checkbox"/> Annet avtrede
1 <input type="checkbox"/> Sentralvarme (radiatorer e.l.)	2 <input type="checkbox"/> Elektriske ovner, varmekabler e.l.	3 <input type="checkbox"/> Ovner for flytende brensel (olje, parafin e.l.)	4 <input type="checkbox"/> Ovner for fast brensel (ved, koks e.l.)		

Spørsmål 8 - 15 nedenfor skal også besvares

Hvis det er mottatt ett boligskjema i leiligheten, fyller det ut og sendes tilbake i svarkonvolutten sammen med alle personskjemaene.

Hvis flere i leiligheten har mottatt boligskjema og svarkonvolutt, så gjør følgende:

1. Ta kontakt med den (de) andre som har mottatt boligskjema.
2. Fyll ut ett av boligskjemaene.
3. Send dette skjemaet sammen med de utfynte personskjemaene tilbake i samme svarkonvolutten.

8. Er det pipe i leiligheten?	9. Er det montert brenselovn eller peis i leiligheten?	10. Er det bad eller dusj i leiligheten?	11. Er det telefon i leiligheten?	12. Disponerer noen av dem som bor i leiligheten personbil?
1 <input type="checkbox"/> Ja 2 <input type="checkbox"/> Nei	1 <input type="checkbox"/> Ja 2 <input type="checkbox"/> Nei	1 <input type="checkbox"/> Ja 2 <input type="checkbox"/> Nei	1 <input type="checkbox"/> Ja 2 <input type="checkbox"/> Nei	1 <input type="checkbox"/> Ja 2 <input type="checkbox"/> Nei

H

13. Hva slags hus ligger leiligheten i? Se rettledningen.		14. Når ble huset bygd?	
1 <input type="checkbox"/> Våningshus i tilknytning til gårdsdrift (hovedbygning, kårbolig, forpakterbolig e.l.)	5 <input type="checkbox"/> Annet boligbygg med mindre enn 3 etasjer	1 <input type="checkbox"/> 1900 eller før	5 <input type="checkbox"/> 1946 - 1950
2 <input type="checkbox"/> Frittliggende enebolig (enebolig med minst en halv meters avstand til nærmeste hus)	6 <input type="checkbox"/> Blokk, leiegård eller annet boligbygg med 3 etasjer eller mer	2 <input type="checkbox"/> 1901 - 1920	6 <input type="checkbox"/> 1951 - 1960
3 <input type="checkbox"/> Hus i kjede, rekkehus, terrassehus eller vertikalt delt tomannsbolig	7 <input type="checkbox"/> Forretningsbygg, verkstedbygg e.l.	3 <input type="checkbox"/> 1921 - 1940	7 <input type="checkbox"/> 1961 - 1970
4 <input type="checkbox"/> Horisontalt delt tomannsbolig	8 <input type="checkbox"/> Hotell, pensjonat, aldershjem, barnehjem, sykehus, militærforlegning eller annet bygg for felleshusholdning	4 <input type="checkbox"/> 1941 - 1945	8 <input type="checkbox"/> 1971 - 1980

15. Hvor mange leiligheter er det i huset? Rettledningen beskriver hva vi mener med hus og leilighet

1 leilighet 2 leiligheter 3 leiligheter 4 leiligheter 5 leiligheter

Hvis det er 6 leiligheter eller flere, oppgi antallet her →