


KOMMUNEHEFTE



FOLKE- OG BOLIGTELLING 1980

0529 **VESTRE TOTEN**

STATISTISK SENTRALBYRÅ
KONGSVINGER



FOLKE- OG BOLIGTELLING
1. NOVEMBER 1980

0529 VESTRE TOTEN

STATISTISK SENTRALBYRÅ
KONGSVINGER 1982

ISBN 82-537-1656-7

FORORD

Hovedformålet med Folke- og bolig telling 1980 var å gi et bilde av befolkningen og levekårene i det norske samfunnet ved å se opplysninger om alder, kjønn, yrke, arbeid, inntekt, utdanning, boforhold o.l. i sammenheng.

Et annet viktig formål var å gi statistikk for mindre geografiske områder, som kommuner og deler av kommuner. De statistiske kommuneheftene gir de første resultatene fra tellingen for å dekke dette formålet. Flere resultater for den enkelte kommune i form av et sett upubliserte tabeller (en "tabellpakke"), vil foreligge kort tid etter at heftene er utgitt. Tabellene vil bli levert som utskrift på papir eller micro-fiche, etter brukerens ønske.

Når kommuneheftene for alle kommuner i et fylke er publisert, vil det bli laget et sammendrag for hele fylket med tabeller som svarer til dem som finnes i kommuneheftene. Når hele landet er dekket med kommunehefter, vil det også bli laget et sammendrag for hele landet. Tilsvarende sammendrag for fylkene og hele landet vil bli laget av den "tabellpakke" som er nevnt foran.

Resultatene fra Folke- og bolig telling 1980 vil ellers bli gitt i tabellpublikasjoner som vil kaste lys over spesielle emner, bl.a. sysselsetting, boligforhold, familier og husholdninger. Resultatene vil også bli vist i kart og diagrammer. Bl.a. vil det bli laget bosettingskart tilsvarende de som ble laget i samband med Folke- og bolig telling 1970.

Statistisk Sentralbyrå, Oslo/Kongsvinger, 29. mars 1982

Arne Øien

Johan-Kristian Tønder

INNHOLD

	Side
Tabellregister	7
Tekstdel	
1. Oplegg og gjennomføring	8
1.1. Omfang	8
1.2. Grunnlag for statistikken	8
1.3. Datainnsamling	8
2. Feilkilder	9
3. Begreper og kjennemerker	9
3.1. Personkjennemerker	9
3.2. Familie- og husholdningstype	14
3.3. Boligkjennemerker	15
3.4. Inndelingen i grunnkretser	17
4. Bruk av tabellene	17
5. Merknader til tabellene	18
Tabelldel	19
Vedlegg	
1. Grunnkretser i 1980 og tellingskretser i 1970. Endringer i kommuneinndelingen fra 1970 til 1980	39
2. Kart over grunnkretsinnndelingen	41
3. Kart over tettsteder	45
4. Personskjema	47
5. Boligskjema	49

Standardtegn i tabeller

- : Tall kan ikke offentliggjøres
- Null

TABELLREGISTER

	Side
1. Folkemengden ved folketellingene 1801 - 1980	19
2. Folkemengden etter kjønn, ekteskadelig status og alder. 1/11 1980	19
3. Folkemengden etter trossamfunn/viktigste kilde til livsopphold, kjønn og alder. 1/11 1980	19
4. Personer 16-66 år etter yrkesaktivitet, arbeidstid, kjønn og høyeste utdanning. 1/11-79 - 31/10-80	20
5. Personer 16 år og over, etter yrkesaktivitet, arbeidstid, kjønn og alder. 1/11-79 - 31/10-80	21
6. Yrkesaktive 16 år og over, etter alder og næring. 1/11-79 - 31/10-80	21
7. Yrkesaktive 16 år og over, etter kjønn, arbeidstid og næring/yrkesfelt. 1/11-79 - 31/10-80	22
8. Yrkesaktive 16 år og over i arbeid i uka 25/10 - 31/10 1980, etter kjønn, arbeidstid i uken og næring/yrkesfelt	23
9. Yrkesaktive 16 år og over med fast oppmøteplass på arbeid i uka 25/10 - 31/10 1980, etter tallet på arbeidsreiser, reisetid og yrkesfelt/oppmøteplass	24
10. Yrkesaktive 16 år og over med fast arbeidsreise i uka 25/10 - 31/10 1980, etter reise- måte, oppmøteplass, tallet på arbeidsreiser og reisetid	25
11. Boliger etter hustype og tallet på rom. Bosatte etter tallet på rom i boligen. 1/11 1980	26
12. Boliger etter husets byggeår og hustype/eie-/leieform. Bosatte og rom, etter husets byggeår. 1/11 1980	26
13. Boliger etter viktigste kilde til oppvarming og byggeår/installasjon av pipe. Bosatte etter boligens viktigste kilde til oppvarming. 1/11 1980	27
14. Boliger etter sanitærutstyr og tallet på rom. Bosatte etter boligens sanitærutstyr. 1/11 1980	27
15. Boliger, rom og bosatte, etter hustype. 1/11 1980	28
16. Boliger etter eie-/leieform og areal. Bosatte etter eie-/leieforhold til boligen. 1/11 1980	28
17. Boliger, bosatte og rom, etter bosatte pr. rom i boligen. 1/11 1980	28
18. Boliger etter tallet på rom og tallet på bosatte. 1/11 1980	29
19. Familier og personer, etter familietype, husholdningstype og tallet på familier i hus- holdningen/yrkesaktivitet i familien. 1/11 1980	29
20. Familier og personer i privathusholdninger, etter familietype og eie-/leieforhold til boligen/tallet på rom i boligen. 1/11 1980	30
21. Tallet på privathusholdninger med utvalgte kjennetegn for boligstandard, og disponering av personbil. Bosatte i slike husholdninger, etter alder. 1/11 1980	30
22. Folkemengden etter alder, kjønn og type boligstrøk/grunnkrets. 1/11 1980	31
23. Yrkesaktive 16 år og over, etter næring, kjønn og type boligstrøk/grunnkrets. 1/11 1980 ..	34
24. Tallet på privathusholdninger med utvalgte kjennetegn for boligstandard, og disponering av personbil. Boligstrøk/grunnkrets. 1/11 1980	37

1. OPPLÈGG OG GJENNOMFØRING

1.1. Omfang

Folke- og bolig telling 1980 omfatter alle personer (også utenlandske statsborgere) som ifølge Forskrifter om føringen og ordningen av folkeregistrene fastsatt av Statistisk Sentralbyrå den 26. november 1979, var registrert bosatt i Norge på tellingstidspunktet den 1. november 1980.

Boligtellingen har med alle privatboliger (private leiligheter mv.) hvor minst én person var registrert bosatt den 1. november 1980.

Boliger som var ubebodd eller som var bebodd bare av midlertidig tilstedeværende (f.eks. ugifte personer som oppholdt seg utenom foreldrenes hjem på grunn av skolegang, studier), omfattes ikke av tellingen. Det er heller ikke innhentet opplysninger om boliger for forpleide i aldershjem, pleiehjem, barnehjem og andre fellesinstitusjoner.

Enheter hus omfattes ikke av tellingen denne gang. Det gis likevel enkelte opplysninger om det huset som boligen ligger i. I avsnitt 3 er det gjort nærmere rede for bostedsbegrepet (det sted en person skal regnes som bosatt) og boligbegrepet.

1.2. Grunnlag for statistikken

De fleste opplysninger i folke- og bolig tellingen bygger på oppgaver gitt direkte av oppgavegiverne på egne skjemaer.

Personskjema ble sendt til alle personer som hadde fylt 16 år eller fylte 16 år i løpet av 1980, (se vedlegg 4).

For personer under 16 år fikk Statistisk Sentralbyrå de nødvendige opplysninger fra folkeregisteret i den enkelte kommune.

Opplysningene om den enkelte privatbolig er gitt på eget boligskjema, (se vedlegg 5).

Oppgavene over befolkningens utdanningsbakgrunn er hentet fra utdanningsopplysningene gitt i folketellingen 1970 og "Arkivet for påbegynt og avsluttet utdanning" i Statistisk Sentralbyrå som inneholder alle utdanninger som en person har avsluttet i Norge i perioden 1970 - 1980. I tillegg kommer oppgaver over utenlandsk utdanning gitt i folketellingen 1980.

Oppgaver over alder, kjønn og andre demografiske kjennetegn er hentet fra Det sentrale personregister i Statistisk Sentralbyrå.

Nødvendige oppgaver over de vernepliktige og sivile tjenestepiktige er innhentet gjennom Forsvarets overkommando og Administrasjonen for sivile tjenestepiktige.

Folke- og bolig telling 1980 ble gjennomført med hjemmel i Statistikkloven av 25. april 1907 og Stortingsvedtak av 16. november 1978.

1.3. Datainnsamling

Ved folketellingen i 1980 ble skjemaene sendt i posten direkte til den enkelte person. Før utsendingen tok til, ble navn og adresse påført skjemaene. Det var Det sentrale personregister som dannet grunnlaget for denne påføringen.

Hver person fikk tilsendt sitt eget personskjema sammen med en rettleiding.

I tillegg fikk den eldste personen i familien et boligskjema. Med boligskjemaet fulgte også en svarkonvolutt.

Utfylte personskjema fra alle som bodde i boligen sammen med ett boligskjema ble sendt samlet tilbake i svarkonvolutt. Dersom det bodde flere familier i samme boligen, nyttet familiene samme svarkonvolutt og bare ett boligskjema ble utfylt. Innsamlingsmetoden gav derfor grunnlag for å danne bohusholdninger (se nedenfor) i folke- og bolig tellingen.

Den enkelte person er i tellingen regnet å ha sitt bosted i den bolig hvor vedkommende var registrert bosatt i folkeregisteret 1. november 1980. Innsamlingen av opplysningene viste at enkelte personer bodde i en annen bolig enn der de var registrert bosatt i folkeregisteret. Dette gjaldt bl.a. ugifte studenter og skoleelever som bodde på hybel og som sendte sitt personskjema i samme svarkonvolutt som hybelverten. Dette gjaldt også personer som hadde flyttet kort tid før 1. november 1980 og

som gav opp boligopplysninger på den nye adressen, mens flyttingen først ble registrert i folkeregistret etter 1. november 1980. I slike tilfelle ble personene likevel regnet som bosatt i den boligen/adressen de var registrert på i folkeregistret 1. november 1980. I avsnitt 3 er det gjort rede for hvilket sted en person skal regnes som bosatt. I samme avsnitt er det også gjort rede for begrepet "bohusholdning".

De personer som ikke hadde svart på folketellings skjemaene til rett tid, fikk tilsendt en adressert purring.

De som ikke svarte på den adresserte purringen, ble oppsøkt av tellere som krevde inn oppgavene.

2. FEILKILDER

Under gjennomføring og bearbeiding av en statistisk telling vil det alltid kunne oppstå ulike feil som kan gi utslag i tellingsresultatene.

De fleste feilene oppstår vanligvis under oppgaveinnhenting og kommer av uriktige svar eller mangelfullt utfylte skjemaer.

Feil som oppstår under bearbeidingen er først og fremst knyttet til koding av opplysninger, i vårt tilfelle spesielt opplysningene om næring og yrke.

For å få et grunnlag til å vurdere hvor omfattende feilene er, ble det gjennomført en kvalitetskontrollundersøkelse i samband med tellingen.

Resultatene fra denne undersøkelsen blir publisert i serien Statistiske analyser. Resultatene er ventet å foreligge i løpet av 1982 og vil ta for seg sentrale kjennetegn fra boligdelen av tellingen, og kjennetegn for sysselsetting og arbeidsmarked.

3. BEGREPER OG KJENNERMERKER

3.1. Personkjennemerker

Når ikke annet er nevnt, refererer personopplysningene seg til 1. november 1980.

Bosted

Den enkelte person er i tellingen regnet å ha sitt bosted i den kommune og i den bolig hvor vedkommende var registrert som bosatt i folkeregistret den 1. november 1980. Hovedregelen er at en person skal registreres som bosatt der vedkommende regelmessig tar sin døgnhvile.

De viktigste registreringsreglene er ellers:

Bostedsforhold	Skal registreres som bosatt i
Gift person som pga. arbeid, studier, avtjening av verneplikt e.l. oppholder seg utenom ektefellenes felles bolig	Ektefellenes felles bolig
Ugift person som pga. studier, skolegang eller avtjening av verneplikt oppholder seg utenom foreldrenes/forsørgers bolig	Foreldrenes/forsørgers bolig
Ugift person med eget arbeid og som vanligvis ikke bor hos foreldre/forsørger	Boligen der personen vanligvis bor
Person som pga. ferie, besøk hos kjente, forretningsreise e.l. er fraværende fra boligen der vedkommende vanligvis bor	Boligen der personen vanligvis bor
Person som er forpleid i barnehjem, aldershjem, pleiehjem eller er satt bort i privat pleie	Barnehjemmet, aldershjemmet, pleiehjemmet eller boligen hvor personen er i pleie
Person som er innlagt på sykehus eller anbrakt på arbeidsskole, arbeidsanstalt eller i fengsel	Boligen der personen var bosatt før innleggelsen eller anbringelsen

Personer som ikke kan henføres til en bestemt bolig, er regnet til gruppen "Uten fast bopel". Personer uten fast bopel er som regel registrert som bosatt i den kommunen hvor de sist hadde fast bosted.

I det følgende er begrepet "Bosatt" brukt i samme betydning som begrepet "Registrert bosatt".

Det er ikke innhentet opplysninger om midlertidig bosted. Det kan derfor ikke gis oppgaver over den tilstedeværende befolkning.

Opplysningene fra Folke- og bolig telling 1980 er ikke brukt til å justere opplysningene i folkeregistrene.

Alder

I fordelingen etter alder er den enkelte person gruppert etter alder pr. 31. desember 1980 (Alder = 1980 - fødselsår).

Ekteskapelig status

Det er brukt fire hovedgrupperinger etter ekteskapelig status, nemlig ugifte, gifte, skilte og enker/enkemenn.

Samboende

Med samboende menes personer som lever sammen (i ekteskapsliknende forhold) uten å ha inngått formelt ekteskap.

I gruppen samboende er regnet bare de personer som er registrert bosatt på samme adresse i folkeregisteret 1. november 1980.

Trossamfunn

Det er brukt tre grupperinger etter trossamfunn, nemlig "Den norske kirke", "Trossamfunn utenfor den norske kirke" og "Ikke tilsluttet trossamfunn".

Personer under 16 år er som regel gruppert sammen med sine foreldre. I de tilfelle foreldrene ikke tilhører samme gruppe, er imidlertid barna ført til gruppen for uoppgitt.

Utdanning

Oppgavene over utdanning omfatter enkeltutdanninger på hel- eller deltid av minst 5 måneders normal varighet.

For personer med flere enkeltutdanninger, er den utdanning som har lengst samlet varighet (normal varighet av enkeltutdanningen tillagt varigheten av den forutdanning som kreves) regnet som høyeste utdanning. Av utdanninger med lik samlet varighet, er den som antas å være av størst yrkesmessig betydning, oppfattet som personenes høyeste utdanning. Utdanningsgrupperingen er foretatt etter 1973-utgaven av Standard for utdanningsgruppering i offentlig norsk statistikk (Statistisk Sentralbyrås Håndbøker nr. 28).

Standarden er bygd opp som et pyramidisk klassifikasjonssystem.

Enkeltutdanningene er først ordnet i grove grupper som i standarden kalles utdanningsnivåer. Innenfor hvert nivå er det først foretatt en sortering etter fagfelt, dernest en finere sortering i faggrupper.

Inndelingen i nivåer eller hovedgrupper er foretatt på denne måte:

0. Ingen utdanning og utdanning på førskolenivå (utdanning for 6-åringer og mindre barn)
1. Utdanning på barneskolenivå (1-6 år, førskoleutdanning ikke medregnet)
2. Utdanning på ungdomsskolenivå (7-9 år)
3. Utdanning på gymnasnivå I (10 år)
4. Utdanning på gymnasnivå II (11-12 år)
5. Utdanning på universitets- og høgskolenivå I (13-14 år)
6. Utdanning på universitets- og høgskolenivå II (15-16 år)
7. Utdanning på universitets- og høgskolenivå III (17-18 år)
8. Utdanning på forskernivå (over 18 år)
9. Uoppgitt utdanning.

I tabellene over personenes høyeste utdanning fra folketellingen er gruppene 0 og 9 slått sammen til en gruppe.

Fagfelt er i standarden spesifisert slik:

1. Allment fagfelt
2. Humaniora og estetikk
3. Undervisning
4. Administrasjon, økonomi, samfunnsvitenskap og jus
5. Industri, håndverk, naturvitenskap og teknikk
6. Samferdsel
7. Helsevesen
8. Jordbruk, skogbruk og fiske
9. Tjenesteyting og forsvar.

I tabellene fra folketellingen er bare de viktigste fagfeltene under de forskjellige nivå- eller hovedgruppene spesifisert. De andre fagfelt er slått sammen til en gruppe.

I folketellingen 1970 ble det foretatt en tre-delning av standardens gymnasnivå etter utdanningsvarighet på henholdsvis 10 år, 11 år og 12 år.

I folketellingen 1980 følger inndelingen standardens gruppering, nemlig en gruppering på henholdsvis 10 år og 11-12 år.

Fagutdanninger avsluttet før 1972/73 og som ikke bygger på examen artium, kodes i tellingen 1980 med 8 års allmennutdanning som grunnlag. Fagutdanninger avlagt etter 1972/73 kodes med 9 år som grunnlag.

Viktigste kilde til livsopphold

Personer 16 år og over er gruppert etter den kilde til livsopphold som var viktigst de siste 12 månedene før tellingstidspunktet, dvs. fra 1. november 1979 fram til 1. november 1980. For personer under 16 år bosatt i privathusholdninger er inntekt fra andre personer alltid regnet som viktigste kilde til livsopphold.

For personer under 16 år bosatt i felleleshusholdninger er pensjon, trygd regnet som viktigste kilde til livsopphold.

Med "inntekt av eget arbeid" er ment inntekt av egen yrkesaktivitet.

"Pensjon, trygd" omfatter syketrygd, arbeidsløshetsstrygd, forsørgertrygd, uføretrygd, alderstrygd, yrkesskadetrygd, krigspensjon, bedriftspensjon o.l.

Som "stipend, lån, formue, føderåd, leieinntekt eller annen formuesinntekt" regnes også utbetalinger i forbindelse med livsforsikring eller individuell pensjonsforsikring. Underhold fra andre enn privatpersoner (f.eks. stønader fra det offentlige, institusjoner eller bedrifter), unntatt pensjon og trygd regnes også med her.

Personer som har andre personers inntekt som viktigste kilde til livsopphold er gruppert under "inntekt av eget arbeid eller andre personers arbeid/inntekt". Dette gjelder uansett om inntekten kommer fra arbeid, pensjon, trygd eller stipend, lån mv.

Yrkesaktivitet

I Folke- og bolig telling 1980 er det innhentet oppgaver om yrkesaktiviteten både for de siste 12 månedene før tellingstidspunktet og den siste uka før tellingstidspunktet.

Som yrkesaktivitet er regnet alt arbeid som blir utført mot betaling i form av lønn, inntekt av egen bedrift, provisjon, honorarer o.l. Arbeid som familiemedlem uten fast lønn i familiebedrift (f.eks. gårdsbruk, butikk) og verneplikts-/siviltjeneste er også regnet som yrkesaktivitet.

Som yrkesaktive de siste 12 månedene er regnet personer 16 år og over som utførte yrkesaktivitet av minst 100 timers varighet i denne perioden.

Som yrkesaktive den siste uka før tellingstidspunktet er regnet personer 16 år og over som utførte yrkesaktivitet av minst 1 times varighet i denne uka. Personer som var midlertidig borte fra arbeidet hele uka på grunn av sykdom, permisjon, ferie e.l. er ikke regnet med blant de yrkesaktive.

Arbeidstid

Det er innhentet oppgaver over arbeidstida både for de siste 12 månedene før tellingstidspunktet og den siste uka før tellingstidspunktet.

Arbeidstida omfatter all tid som er medgått til yrkesaktivitet. Arbeidstid som har gått med til forberedelse i tillegg til ordinær arbeidstid, er også regnet med (f.eks. forberedelser i tillegg til ordinær undervisningstid for lærere). Tid som er brukt til skolearbeid, studier og husarbeid for egen familie, er ikke regnet med.

Fravær på grunn av sykdom, permisjon, ferie e.l. er heller ikke regnet med i arbeidstida.

Generelt om grupperingen etter næring, yrke og yrkesstatus

Personer 16 år og over med yrkesaktivitet er gruppert på næring etter arten av virksomheten til den bedrift der den enkelte arbeidet hele tiden eller lengst tid de siste 12 månedene før tellingstidspunktet. Disse personene er videre gruppert på det yrke og den yrkesstatus som de hadde hele tiden eller lengst tid i denne bedriften i 12-månedersperioden.

Personer 16 år og over med yrkesaktivitet siste uka før tellingstidspunktet er gruppert etter den næring og det yrke vedkommende oppgav å ha hatt i den bedriften som den enkelte arbeidet hele tiden eller lengst tid de siste 12 månedene før tellingstidspunktet. Det er således ikke innhentet særskilte oppgaver om de yrkesaktives næring og yrke for den siste uka før tellingstidspunktet.

Næring

Næringsgrupperingen er foretatt etter 1978-utgaven av Standard for næringsgruppering i offentlig norsk statistikk (Statistisk Sentralbyrå's Håndbøker nr. 9).

Denne standarden er i samsvar med International Standard Industrial Classification of All Economic Activities (ISIC).

I standarden er grupperingssystemet utformet som et femsifret pyramidisk system hvor hvert siffer angir et grupperingsnivå. De fem nivåene er gitt følgende betegnelser:

Næring	1-sifret kode
Næringsområde	2-sifret kode
Næringshovedgruppe	3-sifret kode
Næringsgruppe	4-sifret kode
Næringsundergruppe	5-sifret kode

Næringene på 1-sifret nivå har følgende 9 inndelinger:

1. Jordbruk, skogbruk, fiske og fangst
2. Bergverksdrift
3. Industri
4. Kraft- og vannforsyning
5. Bygge- og anleggsvirksomhet
6. Varehandel, hotell- og restaurantvirksomhet
7. Transport, lagring, post og telekommunikasjoner
8. Bank- og finansieringsvirksomhet, forsikringsvirksomhet, eiendomsdrift og forretningsmessig tjenesteyting
9. Offentlig, sosial og privat tjenesteyting.

En oversikt over den videre inndeling i næringsområder mv. finnes i Standard for næringsgruppering.

Næringsgrupperingen i 1980-tellingen er ikke direkte sammenliknbar med næringsgrupperingen i 1970-tellingen. Årsaken til dette er overgangen til ny standard for næringsgruppering i 1972. I folketellingen 1970 ble næringsgrupperingen foretatt etter 1960-utgaven av Standard for næringsgruppering.

Tabeller med sammenliknbare tall mellom tellingene i 1970 og 1980 vil bli publisert en tid etter kommuneheftene i de såkalte "tabellpakkene". Næringsoppgaver med resultater fra 1970-tellingen gruppert etter 1978-utgaven av Standard for næringsgruppering, vil da bli gitt. I folketellingen 1980 gis det næringsoppgaver ned på næringsgruppe (3-sifret kode).

Yrke

Yrkesgrupperingen er foretatt etter Standard for yrkesgruppering i offentlig norsk statistikk (utgitt av Arbeidsdirektoratet i 1965). Standarden følger i prinsippet 1958-utgaven av International Standard Classification of Occupations (ISCO).

Standarden er bygd opp slik at nær beslektede yrker er ført sammen til såkalte yrkesgrupper, som igjen danner yrkesområder. Disse yrkesområdene er ført sammen til yrkesfelt.

Hvert yrke i klassifiseringen er betegnet med 5-sifret kodenummer:

første siffer angir yrkesfeltet
 første og annet siffer angir yrkesområde
 første - tredje siffer angir yrkesgruppe
 første - femte siffer angir yrke.

Til folketellingen 1980 har Statistisk Sentralbyrå ført nye yrker inn i denne standarden. Den inndelingen i yrkesgrupper som er brukt i 1965-utgaven, er stort sett brukt også her. Videre er en del yrkesgrupper slått sammen og noen er splittet i flere grupper. En ny 3-siffergruppe er tatt med for olje- og gassarbeid. Dessuten er ledende tjenestemenn i kommunal- og fylkeskommunal administrasjon og forvaltning skilt ut som ny gruppe.

Gruppene "Lærere" og "Faglærere i praktiske yrker" er slått sammen til en gruppe.

Opgaver over yrke er i tellingen gitt med på yrkesgruppe (3-sifret kode).

Yrkesstatus

I tellingen er det brukt følgende tre grupperinger etter yrkesstatus:

1. Fast eller midlertidig ansatt
2. Selvstendig
3. Familienmedlem uten fast lønn i familiebedrift.

Personer (også medeiere) som arbeide i firmaer organisert som aksjeselskap, andelslag eller annen selskapsform med begrenset ansvar, er alltid regnet som ansatte.

En person er regnet som selvstendig dersom vedkommende drev virksomhet alene for egen regning eller sammen med andre med ubegrenset ansvar (f.eks. i ansvarlig selskap).

Gruppen "Familie-medlem uten fast lønn i familiebedrift" omfatter personer som arbeide i familievirksomhet uten fast avtalt lønn og som verken var eier eller medeier i virksomheten. Et familie-medlem uten fast lønn kan imidlertid ha vederlag for arbeidet i form av kost og losji, andel av overskott e.l.

I de tilfelle hvor ektefeller arbeide i felles virksomhet (f.eks. gårdsbruk) som ikke var organisert som aksjeselskap e.l., er den ene ektefellen regnet som selvstendig og den andre som familie-medlem uten fast lønn i familiebedrift, med mindre begge ektefellene var registrert som eiere av virksomheten.

Generelt om oppmøteplass, reisehyppighet, reisetid og transportmåte

Kjennemerkene gjelder personer 16 år og over med yrkesaktivitet i siste uka før tellingstidspunktet.

Reisehyppighet, reisetid og transportmåte gjelder yrkesaktive personer med fast oppmøteplass (se oppmøteplass).

Reisetid og transportmåte gjelder yrkesaktive personer med fast arbeidsreise (se reisehyppighet).

Oppmøteplass

Med oppmøteplass forstår en det stedet hvor vedkommende møtte fram ved arbeidshagens start.

Personer 16 år og over med yrkesaktivitet siste uka før tellingstidspunktet er gruppert etter kommunen den faste oppmøteplassen lå i (rute 1 og 2 i personskjemaet).

Personer som i denne uka møtte på ulike arbeidsssteder, var til sjøs e.l., er ikke regnet å ha fast oppmøteplass (rute 3 i personskjemaet).

Reisehyppighet

Med reisehyppighet forstås en det antall ganger vedkommende reiste fra hjemsted til arbeidssted den siste uka før tellingstidspunktet.

Hjemsted er alltid regnet som den boligadresse vedkommende er registrert bosatt på i folkeregisteret. For personer som bodde midlertidig på f.eks. hybel eller brakke i denne uka, er reisen mellom hybel, brakke og arbeidssted ikke medregnet.

For personer som var registrert bosatt på arbeidsstedet er det regnet hvor mange dager vedkommende var på arbeid siste uka før tellingstidspunktet.

Med "fast arbeidsreise" menes personer med fast oppmøteplass og som reiste minst en gang fra hjemsted til arbeidssted i uka før tellingstidspunktet.

Reisetid

Reisetid er reisetiden fra hjemsted (registrert boligadresse) til arbeidssted. Reisetiden er regnet én vei. I reisetiden er gangtid og ventetid under reisen tatt med. Det samme gjelder faste gjøremål som f.eks. å bringe barn til barnehage, dagmamma e.l. Tilfeldige gjøremål og forsinkelser er ikke regnet med.

For pendlere som bodde midlertidig på f.eks. hybel, brakke e.l., er reisetiden regnet fra hjemstedet og fram til arbeidsstedet.

Transportmåte

Med transportmåte forstås de transportmidler vedkommende til vanlig nyttet én vei fra hjemsted til arbeidssted siste uka før tellingstidspunktet.

For personer som ikke reiste på samme måte hver dag, er det regnet med den reisemåten vedkommende nyttet flest dager.

3.2. Familie og husholdningstype

Grupperingene på familie og husholdningstype refererer seg til tellingstidspunktet den 1. november 1980.

Familie

Til én og samme familie er regnet:

1. Ektepar og eventuelle ugifte barn registrert bosatt i samme privatbolig, aldershjem, pleiehjem, e.l.
2. Far/mor med ugifte barn registrert bosatt i samme privatbolig, aldershjem, pleiehjem, pensjonat, hotell e.l.
3. Hver enkelt person som ikke hører inn under noen av de to gruppene som er spesifisert ovenfor (bl.a. personer uten fast bopel). Disse personene danner således hver for seg egen familie (familie med én person).

I familier med ektepar er også tatt med eventuelle ugifte barn av bare den ene ektefellen og ugifte adoptivbarn og stebarn, men ikke fosterbarn.

Av reglene som er nevnt foran går det fram at personer (f.eks. ektefeller) som ikke var registrert bosatt i samme privatbolig, aldershjem, pleiehjem, e.l., aldri er gruppert under samme familie. Videre går det fram at gifte, separerte, skilte, enker og enkemenn ikke i noen tilfelle er regnet til samme familie som foreldrene. Når f.eks. et ektepar bor sammen med en skilt datter, danner ektefellene egen familie og datteren egen familie. Ellers kan nevnes at ugifte søsken som har felles bolig, der ingen av foreldrene er bosatt, hver for seg er regnet som særskilt familie.

Husholdningstype

Det er skilt mellom to husholdningstyper, nemlig privathusholdning og felleshusholdning.

Gruppen "Privathusholdning" omfatter personer som var registrert som bosatt i privat bolig. Denne husholdningstypen er videre splittet opp etter tallet på familier i husholdningen. Som husholdningsenhet er her regnet bolighusholdning. Denne omfatter alle bosatte i samme bolig. Av dette følger at antall privathusholdninger er det samme som antall boliger i tellingen.

Til felleshusholdning er regnet forpleide som var registrert bosatt i aldershjem, barnehjem, pleiehjem e.l.

Betjeningspersonale bosatt ved felleshusholdninger er alltid gruppert under privathusholdning. Det samme gjelder militært personell som var bosatt i militærforlegning.

3.3. Boligkjennemerker

Boligkjennemerkene refererer seg til den boligen der den enkelte var registrert bosatt 1. november 1980.

Bolig (leilighet mv.)

Med leilighet menes f.eks. rekkehusleilighet, leilighet i tomannsbolig, leilighet i leiegård, blokkleilighet, hybelleilighet og hybel med egen inngang. Enebolig regnes også som leilighet.

Hybler uten egen inngang er som hovedregel ikke regnet som egen leilighet.

I hybelbygg er imidlertid hver enkelt hybel alltid regnet som leilighet. Dette gjelder også når flere hybler har felles gang, hall, bad og/eller kjøkken.

Videre er hybler for sykepleiere, legeboliger og rom som disponeres av privathusholdninger i sykehus, militærforlegninger eller felleshusholdninger, alltid regnet som egne leiligheter.

Til en bolig er som hovedregel regnet rom som er bygd (eller ombygd) til bruk for én eller flere personer med fellesskap i kost og losji, og hvor det er adkomst til rommene (rommet) uten at en må gå gjennom en annen bolig.

En bolig vil derfor som regel falle sammen med begrepet leilighet.

I enkelte tilfelle vil en bolig omfatte mer enn én leilighet. Dersom f.eks. ugifte barn bor i egen leilighet (hybel med egen inngang e.l.), men på samme adresse som foreldrene, er som hovedregel barna regnet å høre til samme bolig som foreldrene. I dette tilfelle utgjøres boligen av leiligheten som foreldrene bor i og leiligheten barna bor i. Bare dersom barna er registrert som egen familie i folkeregisteret, er leilighetene regnet som særskilte boliger.

Hybler uten egen inngang som ikke ligger i hybelbygg, institusjon e.l. og som bebos av personer som er registrert i folkeregisteret på vedkommende adresse, er alltid regnet til samme bolig som hovedleiligheten.

Med privatbolig er ment boliger som ikke er bebodd av forpleide i aldershjem, barnehjem og andre felleshusholdninger. Boliger for ansatte (f.eks. sykepleiere) ved institusjoner er således regnet som privatboliger. Det samme gjelder boliger for befal mv. i militærforlegninger.

Det er ikke innhentet oppgaver for boliger som ikke er privatboliger.

I tabellene er "privatboligene" for enkelthets skyld kalt "boliger".

Rom

Opgavene over tall på rom refererer seg til boliger som er med i tellingen, og omfatter beboelsesrom på 6 m² eller mer, og som kan nyttes året rundt. Kjøkken, bad, entré, hall, alkove, hems, trimrom, vaskerom og rom som bare nyttes til næringsvirksomhet (f.eks. kontor) er ikke med.

I 1980-tellingen er det ikke innhentet spesifiserte oppgaver over antall rom i boliger med "mer enn 8 rom", slik som det ble gjort i tellingen i 1970.

I oppgavene for "rom i alt" er tallene for antall rom i boliger med mer enn 8 rom derfor beregnet. For hver enkelt kommune er det laget gjennomsnittstall fra 1970-tellingen, (dvs. gjennomsnittlig antall rom i boliger med mer enn 8 rom). Dette gjennomsnittstallet er brukt for å fastlegge antall rom for boliger med mer enn 8 rom i 1980-tellingen.

Areal

Med boligens areal er ment nettoareal. I tillegg til beboelsesrom på 6 m² eller mer er også tatt med kjøkken, bad, entré, hall o.l.

Rom som er felles for to eller flere boliger, f.eks. felles gang, hall, bad e.l., er ikke regnet med i arealet.

Eie-/leieform

Som eiere er også regnet personer som eier aksje eller andel som gir boret.

Med "vanlig leiekontrakt" menes at vedkommende leier en bolig av en eier etter de regler og avtaler som følger av husleieloven. Vanlig leieforhold uten skriftlig kontrakt er også regnet med her.

Kjøkken

Med kjøkken menes i tellingen en del av boligen som er avgrenset fra andre deler av den, og hvor det er installert utstyr til matlaging for beboerne. Kjøkkenet kan være et eget rom, men trenger ikke være det.

Dersom flere boliger har felles kjøkken, f.eks. hybler i et hybelbygg, er alle boligene regnet å være uten kjøkken.

I størrelsen på kjøkkenet er også medregnet gulvplass til benker, skap o.l.

Viktigste kilde til oppvarming

Dersom to eller flere kilder er like viktige for boligens oppvarming, er begge (alle) disse regnet med.

Husholdningen disponerer bil

Med å disponere bil menes i tellingen å eie/leie bil eller å ha mulighet til privat bruk av f.eks. firmabil.

Stasjonsvogn og varevogn er regnet som personbil bare dersom den brukes også til privatkjøring.

Hustype

Som hus er som hovedregel regnet bygninger som fra kjeller til loft er atskilt fra andre bygninger.

Hver enkelt blokk er derimot regnet som ett hus, selv om det fra kjeller til loft er skillevegg(er) uten gjennomgang i blokken.

I rekkehus er hele rekken av boliger regnet som ett hus.

Som frittliggende enebolig er regnet enebolig med minst en halv meters avstand til nærmeste hus.

Som hustype "enebolig" er også regnet frittliggende eneboliger som inneholder en hybelleilighet, og/eller der ett eller flere rom er brukt som hybel.

Rekkehus er hus med leiligheter som har minst én vegg eller en del av en vegg felles med en annen leilighet. Hus i kjede er hus som er forbundet med et annet hus med garasje, carport, svalgang o.l. Terrassehus er hus med leiligheter som er bygd sammen i en bakkeskråning, og der flere av leilighetene har hele eller deler av taket til leiligheten under som terrasse.

Horisontalt delt tomannsbolig er hus med to vanlige leiligheter (som kan ha ulik størrelse) og hvor den ene leiligheten ligger i en etasje over den annen.

Annet boligbygg med mindre enn 3 etasjer omfatter også eneboliger med mindre enn en halv meters avstand mellom husene.

Gruppen "forretningsbygg mv." omfatter hus hvor halvparten eller mindre av golvarealet nyttes til privatbolig.

Som bygg for felleleshusholdning er regnet hus hvor det for bosatte og/eller midlertidig tilstedeværende er organisert felleleshusholdning.

Oppgaver over tall på boliger, rom og bosatte i bygg for felleleshusholdning omfatter bare privatboliger, rom og bosatte i disse boligene.

Byggeår

Med byggeår menes det året da minst halvparten av boligene i huset var ferdig til innflytting. Hus som er ombygd, er gruppert etter opprinnelig byggeår.

Gjennomsnittstall

Bosatte pr. bolig er lik tallet på bosatte i privatboliger dividert med tallet på privatboliger.

Rom pr. bolig er lik tallet på rom (kjøkken ikke medregnet) i privatboliger dividert med tallet på disse boligene.

Bosatte pr. rom er lik tallet på bosatte i privatboliger dividert med tallet på rom (kjøkken er ikke medregnet) i privatboliger.

3.4. Inndelingen i grunnkretser

Grunnkretsinnndelingen til bruk i folketellingen er foretatt av Byrådet i samarbeid med kommunene og brukere av statistikk på regionalt nivå.

Følgende kriterier er lagt til grunn for utarbeidingen av grunnkretsene:

1. Utgangspunktet for grunnkretsinnndelingen er som regel inndelingen i folketellingskretser i 1970. Dersom inndelingen fra 1970 er endret, er det lagt vekt på at grupper av grunnkretser kan sammenliknes med en eller flere tidligere folketellingskretser.
2. Grunnkretsene er utformet slik at de kan være stabile over en rimelig tidsperiode.
3. Grunnkretsene skal bestå av et sammenhengende geografisk område.
4. Grunnkretsene bør være mest mulig ensartet når det gjelder natur- og næringsgrunnlag, kommunikasjonsforhold og bygningsmessig struktur.
5. Folketall og areal bør ikke variere for sterkt. Folketallet kan variere fra under 100 i sterkt spredtbygde strøk til over 1 000 i de tettest utbygde byområdene.

Fordi grunnkretsinnndelingen skal være mest mulig stabil, er den ikke knyttet sammen med en avgrensning av tettbygde strøk, da disse grensene stadig må endres.

Tettstedsavgrensningen er ført videre uavhengig av grunnkretsinnndelingen. Retningslinjene for tettstedsavgrensningen følger i store trekk den som ble praktisert i 1960 og 1970. Hovedkriteriet ved avgrensningen av tettsted er at avstanden mellom husene i en husklynge ikke skal være over 50 meter, men det er tillatt skjønnsmessige avvik for områder som ikke kan eller skal bebygges som f.eks. lagerplasser, idrettsanlegg, parker o.l. Området må ha minst 200 bosatte på tellingstidspunktet.

Det er ikke stilt noe krav om at grensene for grunnkretsene skal falle sammen med grensene for kirkesogn, skole- eller valgkretser.

Opgaver over grunnkretser grupperes også til delområder (bydeler/bygdslag). Disse delområdene består vanligvis av 1 000-3 000 personer i spredtbygde strøk og 3 000-5 000 personer i tettbygde strøk. Et delområde kan f.eks. være et område som sogner til et lokalt sentrum i en kommune.

En oversikt som viser forholdet mellom grunnkretser i 1980 og tellingskretser i 1970, er vist i vedlegg 1.

Kart som viser omfanget av grunnkretsene og tettstedsavgrensningene som det blir gitt resultater for i dette heftet, er vist i vedleggene 2 og 3.

For en nærmere orientering om grunnkretsene mv. vises til heftene "Grunnkretser og tettsteder. Dokumentasjon 1980".

4. BRUK AV TABELLENE

Dette heftet inneholder tabeller for den enkelte kommune. Tabellene i kommuneheftene er inndelt i seks hovedgrupper.

Tabellene 1-3 gir resultater for enkelte demografiske kjennetegn.

Tabellene 4-10 gir hovedresultater for utdanning, yrke, næring, arbeidstid mv. Tabellene 4-7 refererer seg til de siste 12 månedene før tellingstidspunktet. Tabellene 8-10 gir oppgaver for kjennemerker som knytter seg til siste uka før tellingstidspunktet.

Tabellene 11-18 gir resultater for boligdelen av tellingen.

Tabellene 19-21 gir resultater for familier og privathusholdninger.

Tabellene 22-24 gir hovedresultater for befolkning, yrkesaktivitet og boliger på grunnkrets.

5. MERKNADER TIL TABELLENE

Tabell 1:

I tabell 1 har en generelt tatt sikte på å gi tall tilbake til 1801 etter kommuneinndelingen i 1980. Over et så langt tidsrom har det imidlertid skjedd så mange endringer i kommuneinndelingen at det ikke er mulig å gi en sammenliknbar tallserie for hele perioden.

I 1908 ble Vestre Toten delt i tre herreder - Vestre Toten, Eina og Kolbu. I 1964 ble Eina, en del av tidligere Vardal herred og en del av tidligere Brandbu herred slått sammen med Vestre Toten. Resten av Vardal ble slått sammen med Gjøvik kommune, og resten av Brandbu ble slått sammen med Gran herred.

I tabell 1 gjelder tallene for 1890 og 1900 Eina sogn og Aas sogn i Vestre Toten herred. Tallene for 1946 og tidligere omfatter ikke folketallet (i alt 130 personer pr. 1. november 1960) i områdene som ble overført fra Vardal og Brandbu til Vestre Toten.

TABELL 1. FOLKEMENGDEN VED FOLKETELLINGENE 1801 - 1980

ÅR	FOLKE- MENGDE	ÅR	FOLKE- MENGDE	ÅR	FOLKE- MENGDE	ÅR	FOLKE- MENGDE	ÅR	FOLKE- MENGDE	ÅR	FOLKE- MENGDE
1801 1835 1865 1900 ..	5036	1930 ..	7926	1960 ..	10426			
1815 1845 1875 1910 ..	5200	1946 ..	8902	1970 ..	11991			
1825 1855 1890 ..	4346	1920 ..	6841	1950 ..	9382	1980 ..	13428		

TABELL 2. FOLKEMENGDEN ETTER KJØNN, EKTESKAPELIG STATUS OG ALDER. 1/11 1980

ALDER	I ALT	MENN					KVINNER				
		I ALT	UGIFTE	GIFTE	ENKEMENN	SEPARERTE OG SKILTE	I ALT	UGIFTE	GIFTE	ENKER	SEPARERTE OG SKILTE
I ALT	13428	6741	3065	3325	182	169	6687	2571	3325	605	186
0- 6 ÅR .	1253	641	641	-	-	-	612	612	-	-	-
7-15 " .	2079	1060	1060	-	-	-	1019	1019	-	-	-
16-19 " .	770	402	402	-	-	-	368	353	15	-	-
20-24 " .	868	460	388	71	-	1	408	225	177	-	6
25-29 " .	984	490	175	303	-	12	494	77	385	-	32
30-39 " .	2054	1061	109	881	2	69	993	51	877	6	59
40-49 " .	1371	685	53	593	4	35	686	24	598	26	38
50-59 " .	1476	740	89	605	28	18	736	35	604	76	21
60-66 " .	945	500	60	402	17	21	445	29	309	92	15
67-69 " .	372	183	29	132	18	4	189	13	120	52	4
70-79 " .	893	385	43	273	63	6	508	82	209	209	8
80 ÅR OG OVER	363	134	16	65	50	3	229	51	31	144	3

TABELL 3. FOLKEMENGDEN ETTER TRUSSAMFUNN/VIKTIGSTE KILDE TIL LIVSOPPHOLD, KJØNN OG ALDER. 1/11 1980

KJØNN OG ALDER	I ALT	TRUSSAMFUNN				VIKTIGSTE KILDE TIL LIVSOPPHOLD					
		DEN NORSKE KIRKE	TROS- SAMFUNN UTENFOR DEN NORSKE KIRKE	IKKE TIL- SLUTTET NUE TROS- SAMFUNN	UOPP- GIIT TRUS- SAMFUNN	INNTEKT AV EGET ELLER ANDRE PERSONERS ARBEID	PENSJON/ TRYGD	STIPEND, LÅN, FORMUE E.L.	VERNE- PLIKTS-/ SIVIL- TJENESTE	UOPPGITT KILDE TIL LIVSOPP- HOLD	
I ALT	13428	12431	355	202	440	10138	2257	161	86	786	
MENN	6741	6233	149	124	235	5299	959	83	80	320	
0- 6 ÅR	641	576	5	12	48	641	-	-	-	-	
7-15 "	1060	955	17	7	81	1056	4	-	-	-	
16-19 "	402	375	12	9	6	331	9	11	4	47	
20-24 "	460	418	9	17	16	318	11	43	65	23	
25-29 "	490	450	5	22	13	446	15	13	2	14	
30-39 "	1061	979	28	33	21	980	47	5	2	27	
40-49 "	685	644	20	8	13	603	36	2	-	44	
50-59 "	740	705	15	8	12	559	98	1	4	78	
60-66 "	500	476	13	3	8	320	115	4	2	59	
67-69 "	183	171	4	3	5	36	136	2	1	8	
70-79 "	385	362	11	2	10	9	359	2	-	15	
80 ÅR OG OVER ...	134	122	10	-	2	-	129	-	-	5	
KVINNER ..	6687	6198	206	78	205	4839	1298	78	6	466	
0- 6 ÅR	612	539	9	14	50	611	1	-	-	-	
7-15 "	1019	906	31	5	77	1018	1	-	-	-	
16-19 "	368	345	12	2	9	302	12	7	2	45	
20-24 "	408	382	9	16	1	314	23	39	2	30	
25-29 "	494	458	14	18	4	425	25	12	-	32	
30-39 "	993	934	29	9	21	878	41	3	1	70	
40-49 "	686	650	19	6	11	554	52	4	-	76	
50-59 "	736	698	30	2	6	515	125	3	1	92	
60-66 "	445	421	17	3	4	194	173	3	-	75	
67-69 "	189	176	7	-	6	25	147	4	-	13	
70-79 "	508	476	20	2	10	2	480	2	-	24	
80 ÅR OG OVER ...	229	213	9	1	6	1	218	1	-	9	

TABELL 4. PERSONER 16-66 ÅR ETTER YRKESAKTIVITET, ARBEIDSTID, KJØNN OG HØYESTE UTDANNING. 1/11 79 - 31/10 80

KJØNN OG HØYESTE UTDANNING	IKKE YRKESAKTIVE				YRKESAKTIVE						
	I ALT	AV DETTE GIFTE			100-499 TIMER		500-999 TIMER		1 000 TIMER OG OVER		UOPP-GITT ARB.-TID
		I ALT	I ALT	I ALT	I ALT	AV DETTE GIFTE	I ALT	AV DETTE GIFTE	I ALT	AV DETTE GIFTE	
I ALT	8468	1993	1250	6475	854	427	746	531	4512	3364	363
MENN I ALT	4338	494	173	3844	238	41	166	58	3227	2437	213
BARNESKOLENIVÅ, 1-6 ÅR	1	:	:	:	:	:	:	:	:	:	:
UNGDOMSSKOLENIVÅ, 7-9 ÅR, I ALT ..	2329	352	141	1977	97	29	67	33	1672	1318	141
FOLKESKOLEUTDANNING	1005	185	101	820	22	16	36	25	693	575	69
9-ÅRIG UNGDOMSSKOLE	268	104	-	164	54	-	18	1	81	13	11
UNGDOMSSKOLENIVÅ ELLERS	1056	63	40	993	21	13	13	7	898	730	61
GYMNASNIVÅ I, 10 ÅR, I ALT	736	64	17	672	45	4	23	6	568	382	36
ALLMENT FAGFELT	266	9	7	257	4	-	5	4	233	185	15
INDUSTRI, HÅNVERK OG TEKNIKK ..	250	33	3	217	26	2	14	-	163	81	14
SAMFERDSEL	29	2	2	27	1	-	1	-	25	16	-
HELSEVERN	5	1	-	4	-	-	1	1	3	3	-
JORDBRUK, SKOGBRUK OG FISKE ...	80	9	4	71	5	-	1	1	62	48	3
TJENESTEYTING OG FORSVAR	42	2	1	40	2	1	1	-	35	28	2
GYMNASNIVÅ I ELLERS	64	8	-	56	7	1	-	-	47	21	2
GYMNASNIVÅ II, 11-12 ÅR, I ALT ..	723	31	11	692	71	3	61	12	534	344	26
ALLMENT FAGFELT	161	8	2	153	37	1	27	3	86	37	3
ADMINISTRASJON OG ØKONOMI	70	3	1	67	8	-	4	1	51	34	4
INDUSTRI, HÅNVERK OG TEKNIKK ..	399	15	7	384	16	1	24	7	329	229	15
SAMFERDSEL	5	:	:	:	:	:	:	:	:	:	:
HELSEVERN	2	:	:	:	:	:	:	:	:	:	:
JORDBRUK, SKOGBRUK OG FISKE ...	35	2	-	33	2	-	3	-	28	14	-
TJENESTEYTING OG FORSVAR	43	1	1	42	6	-	3	1	29	21	4
GYMNASNIVÅ II ELLERS	8	2	-	6	1	-	-	-	5	5	-
UNIVERSITETS- OG HØGSKOLENIVÅ I, 13-14 ÅR I ALT	304	11	3	293	20	2	8	3	262	216	3
UNDERVISNING	36	1	-	35	-	-	1	1	34	34	-
ADMINISTRASJON, ØKONOMI, SAMFUNNSVITENSKAP OG JUS	44	2	-	42	9	-	2	-	31	23	-
NATURVITENSKAP OG TEKNIKK	186	4	2	182	6	2	3	2	170	142	3
HELSEVERN	12	2	1	10	-	-	-	-	10	7	-
UNIV.- OG HØGSKOLENIVÅ I ELLERS	26	2	-	24	5	-	2	-	17	10	-
UNIV.- OG HØGSKOLENIVÅ II, III OG FORSKERNIVÅ, OVER 14 ÅR, I ALT ..	184	1	-	183	4	3	6	4	169	160	4
UNDERVISNING	46	-	-	46	2	1	4	2	39	39	1
ADMINISTRASJON, ØKONOMI, SAMFUNNSVITENSKAP OG JUS	18	-	-	18	-	-	-	-	18	17	-
NATURVITENSKAP OG TEKNIKK	74	1	-	73	1	1	1	1	69	64	2
UNIV.- OG HØGSKOLENIVÅ II, III OG FORSKERNIVÅ ELLERS	46	-	-	46	1	1	1	1	43	40	1
UOPPGITT, INGEN UTDANNING OG UTDANNING PÅ FØRSKOLENIVÅ	61	34	:	27	:	:	:	:	22	17	:
KVINNER I ALT	4130	1499	1077	2631	616	386	580	473	1285	927	150
BARNESKOLENIVÅ, 1-6 ÅR	-	-	-	-	-	-	-	-	-	-	-
UNGDOMSSKOLENIVÅ, 7-9 ÅR, I ALT ..	2459	1038	732	1421	345	234	314	270	661	520	101
FOLKESKOLEUTDANNING	1071	499	362	572	97	76	128	114	295	245	52
9-ÅRIG UNGDOMSSKOLE	287	140	24	147	86	9	15	4	39	13	7
UNGDOMSSKOLENIVÅ ELLERS	1101	399	346	702	162	149	171	152	327	262	42
GYMNASNIVÅ I, 10 ÅR, I ALT	920	298	245	622	127	92	144	124	325	224	26
ALLMENT FAGFELT	528	191	175	337	66	60	87	78	172	135	12
INDUSTRI, HÅNVERK OG TEKNIKK ..	27	15	8	12	3	-	3	2	6	1	-
SAMFERDSEL	24	2	2	22	3	2	4	4	13	10	2
HELSEVERN	101	15	14	86	14	10	20	19	47	26	5
JORDBRUK, SKOGBRUK OG FISKE ...	6	1	1	5	2	1	1	1	2	1	-
TJENESTEYTING OG FORSVAR	88	36	19	52	14	5	11	7	22	13	5
GYMNASNIVÅ I ELLERS	146	38	26	108	25	14	18	13	63	38	2
GYMNASNIVÅ II, 11-12 ÅR, I ALT ..	434	104	67	330	99	33	69	34	146	78	16
ALLMENT FAGFELT	194	44	27	150	55	17	30	13	60	29	5
ADMINISTRASJON OG ØKONOMI	55	12	7	43	14	3	6	1	21	8	2
INDUSTRI, HÅNVERK OG TEKNIKK ..	31	11	6	20	5	2	2	2	11	5	2
SAMFERDSEL	2	:	:	:	:	:	:	:	:	:	:
HELSEVERN	66	13	11	53	3	3	14	12	32	27	4
JORDBRUK, SKOGBRUK OG FISKE ...	5	:	:	:	:	:	:	:	:	:	:
TJENESTEYTING OG FORSVAR	64	18	13	46	17	7	13	4	13	6	3
GYMNASNIVÅ II ELLERS	17	5	2	12	5	1	3	1	4	1	-
UNIVERSITETS- OG HØGSKOLENIVÅ I, 13-14 ÅR, I ALT	201	23	17	178	32	17	38	33	103	67	5
UNDERVISNING	64	4	4	60	8	6	15	15	35	25	2
ADMINISTRASJON, ØKONOMI, SAMFUNNSVITENSKAP OG JUS	42	8	8	34	5	4	5	4	24	15	-
NATURVITENSKAP OG TEKNIKK	3	-	-	3	-	-	1	-	2	-	-
HELSEVERN	62	3	1	59	8	5	14	13	35	25	2
UNIV.- OG HØGSKOLENIVÅ I ELLERS	30	8	4	22	11	2	3	1	7	2	1
UNIV.- OG HØGSKOLENIVÅ II, III OG FORSKERNIVÅ, OVER 14 ÅR, I ALT ..	73	8	6	65	8	7	11	8	45	34	1
UNDERVISNING	47	4	4	43	6	5	9	7	27	20	1
ADMINISTRASJON, ØKONOMI, SAMFUNNSVITENSKAP OG JUS	3	1	1	2	:	:	:	:	:	:	:
NATURVITENSKAP OG TEKNIKK	6	2	1	4	:	:	:	:	:	:	:
UNIV.- OG HØGSKOLENIVÅ II, III OG FORSKERNIVÅ ELLERS	17	1	-	16	1	1	2	1	13	10	-
UOPPGITT, INGEN UTDANNING OG UTDANNING PÅ FØRSKOLENIVÅ	43	28	10	15	5	3	4	4	5	4	1

TABELL 5. PERSONER 16 ÅR OG OVER, ETTER YRKESAKTIVITET, ARBEIDSTID, KJØNN OG ALDER. 1/11 79 - 31/10 80

KJØNN OG ALDER	I ALT	IKKE YRKES- AKTIVE	YRKESAKTIVE					PRO- SENT YRKES- AKTIVE	
			I ALT	ARBEIDSTID. TIMER					
				100- 499	500- 999	1 000- 1 299	1 300 OG OVER		UOPP- GITT
I ALT	10096	3457	6639	896	771	533	4042	397	65,8
MENN I ALT	5040	1076	3964	268	181	174	3102	239	78,7
16-19 ÅR	402	160	242	110	43	10	66	13	60,2
AV DETTE GIFTE	-	-	-	-	-	-	-	-	-
20-24 ÅR	460	25	435	61	45	21	286	22	94,6
AV DETTE GIFTE	71	1	70	3	3	4	56	4	98,6
25-29 ÅR	490	24	466	22	7	23	395	19	95,1
AV DETTE GIFTE	303	4	299	6	2	12	268	11	98,7
30-39 ÅR	1061	47	1014	8	28	41	881	56	95,6
AV DETTE GIFTE	881	21	860	6	22	31	758	43	97,6
40-49 ÅR	685	35	650	9	7	27	574	33	94,9
AV DETTE GIFTE	593	16	577	8	6	18	516	29	97,3
50-59 ÅR	740	97	643	14	20	23	553	33	86,9
AV DETTE GIFTE	605	63	542	8	12	16	476	30	89,6
60-66 ÅR	500	106	394	14	16	22	305	37	78,8
67-69 ÅR	183	116	67	15	6	6	28	12	36,6
70 ÅR OG OVER	519	466	53	15	9	1	14	14	10,2
KVINNER I ALT	5056	2381	2675	628	590	359	940	158	52,9
16-19 ÅR	368	174	194	124	31	11	21	7	52,7
AV DETTE GIFTE	15	9	6	4	-	2	-	-	40,0
20-24 ÅR	408	118	290	82	47	30	116	15	71,1
AV DETTE GIFTE	177	82	95	22	20	12	40	1	53,7
25-29 ÅR	494	182	312	71	67	36	126	12	63,2
AV DETTE GIFTE	385	154	231	58	60	26	79	8	60,0
30-39 ÅR	993	304	689	169	185	86	226	23	69,4
AV DETTE GIFTE	877	279	598	156	170	83	170	19	68,2
40-49 ÅR	686	166	520	66	122	107	192	33	75,8
AV DETTE GIFTE	598	137	461	62	114	97	160	28	77,1
50-59 ÅR	736	281	455	71	94	70	182	38	61,8
AV DETTE GIFTE	604	225	379	59	83	57	148	32	62,7
60-66 ÅR	445	274	171	33	34	14	68	22	38,4
67-69 ÅR	189	164	25	6	6	3	5	5	13,2
70 ÅR OG OVER	737	718	19	6	4	2	4	3	2,6

TABELL 6. YRKESAKTIVE 16 ÅR OG OVER, ETTER ALDER OG NÆRING. 1/11 79 - 31/10 80

NÆRING	I ALT	ALDER. ÅR										PROSENT AV DE YRKES- AKTIVE
		70 OG OVER										
		16-19	20-24	25-29	30-39	40-49	50-59	60-66	67-69	70 OG OVER		
I ALT	6639	436	725	778	1703	1170	1098	565	92	72	100,0	
JORDBRUK	530	52	26	33	100	73	98	85	28	35	8,0	
SKOGBRUK	22	2	2	4	2	3	1	2	4	2	0,3	
FISKE OG FANGST	15	3	5	-	3	1	1	1	-	1	0,2	
BERGVERKSDRIFT	9	-	1	3	3	-	1	1	-	-	0,1	
INDUSTRI I ALT	2627	108	229	287	694	514	490	278	20	7	39,6	
PRODUKSJON AV NÆRINGSMIDLER, DRIKKEVARER OG TUBAKKSVARER	109	8	11	12	22	22	20	14	-	-	-	
PRODUKSJON AV TEKSTILVARER, BEKLEDNINGSVARER, LÆR OG LÆRVARER ..	117	18	25	19	24	14	9	7	1	-	-	
PRODUKSJON AV TREVARER	86	10	10	8	25	10	16	3	1	3	-	
TREFØREDLING, GRAFISK PRODUKSJON OG FORLAGSVIRKSOMHET	69	9	5	13	22	10	4	6	-	-	-	
PROD. AV KJEMISKE PROD., MINERAL- OLJE-, KULL-, GUMMI- OG PLASTPROD. .	1230	24	88	125	296	261	268	154	11	3	-	
PRODUKSJON AV MINERALSKE PRODUKTER .	28	2	4	3	6	6	3	4	-	-	-	
PRODUKSJON AV METALLER	482	15	31	53	150	76	94	58	5	-	-	
PRODUKSJON AV VERKSTEDPRODUKTER	493	22	54	52	145	113	75	30	1	1	-	
INDUSTRIPRODUKSJON ELLERS	13	-	1	2	4	2	1	2	1	-	-	
KRAFT- OG VANNFORSYNING	29	2	6	2	5	3	9	1	-	1	0,4	
BYGGE- OG ANLEGGSVIRKSOMHET	387	25	54	80	89	55	53	22	8	1	5,8	
VAREHANDEL	697	101	74	72	181	119	104	32	8	6	10,5	
HOTELL- OG RESTAURANTDRIFT	90	17	21	8	12	14	12	5	-	1	1,4	
LANDTRANSPORT	194	14	19	21	55	30	34	14	3	4	2,9	
SJØTRANSPORT	22	2	2	3	13	1	-	1	-	-	0,3	
TRANSPORT ELLERS, LAGRING, POST OG TELEKOMMUNIKASJONER	108	14	20	16	26	15	7	7	3	-	1,6	
BANK- OG FINANSIERINGSVIRKSOMHET	51	3	9	11	18	7	2	1	-	-	0,8	
FORSIKRINGSVIRKSOMHET, EIENDOMSDRIFT OG FORRETN.MESSIG TJENESTEYTING	53	2	13	12	11	7	5	3	-	-	0,8	
OFFENTLIG ADMINISTRASJON, FORSVAR, POLITI OG RETTSVESEN	308	12	101	33	58	49	33	19	1	2	4,6	
RENOVASJON OG REINGJØRING	57	2	2	6	19	13	11	4	-	-	0,9	
UNDERSØKELSE OG FORSKNINGSVIRKSOMHET .	345	5	20	43	134	76	43	20	4	-	5,2	
HELSE- OG ANDRE SOSIALTJENESTER	898	46	101	113	231	172	157	59	10	9	13,5	
KULTURELL TJ.YTING, UNDERH. OG SPURT .	29	2	2	6	9	4	3	2	1	-	0,4	
PERSONLIG TJENESTEYTING	121	17	16	-	29	7	23	6	-	2	1,8	
UOPPGITT NÆRING	47	7	2	-	11	7	11	2	2	1	0,7	

TABELL 7. YRKESAKTIVE 16 ÅR OG OVER, ETTER KJØNN, ARBEIDSTID OG NÆRING/YRKESFELT. 1/11 79 - 31/10 80

	MENN						KVINNER				
	I ALT	100-	500-	1 000	UGPP- GITT ARB.- TID	I ALT	100-	500-	1 000	UOPP- GITT ARB.- TID	
		499	999	TIMER OG OVER			499	999	TIMER OG OVER		
I ALT	6639	3964	268	181	3276	239	2675	628	590	1299	158
NÆRING											
JORDBRUK	530	351	44	20	249	38	179	47	27	94	11
SKOGBRUK	22	20	2	3	10	5	2	:	:	:	:
FISKE OG FANGST	15	10	3	1	5	1	5	1	2	-	2
BERGVERKSDRIFT	9	7	-	-	7	-	2	:	:	:	:
INDUSTRI I ALT	2627	2036	75	61	1782	118	591	68	116	363	44
PRODUKSJON AV NÆRINGS- MIDLER, DRIKKEVARER OG TOBAKKSVARER	109	75	4	6	61	4	34	5	11	14	4
PRODUKSJON AV TEKSTIL- VARE, BEKLEDNINGS- VARER, LÆR OG LÆR- VARER	117	12	-	-	12	-	105	16	20	59	10
PRODUKSJON AV TRE- VARER	86	71	9	3	53	6	15	6	3	6	-
TREFOREDLING, GRAFISK PRODUKSJON OG FORLAGS- VIRKSOMHET	69	41	2	5	27	7	28	5	5	18	-
PRODUKSJON AV KJEMISKE PRODUKTER, MINERALOLJE-, KULL-, GUMMI- OG PLASTPRODUKTER	1230	973	32	22	868	51	257	23	42	177	15
PRODUKSJON AV MINERAL- SKEPRODUKTER	28	22	2	2	18	-	6	:	:	:	:
PRODUKSJON AV METALLER	482	430	13	8	384	25	52	5	18	24	5
PRODUKSJON AV VERKSTED- PRODUKTER	493	401	11	15	350	25	92	5	16	61	10
INDUSTRIPRODUKSJON ELLERS	13	11	2	-	9	-	2	:	:	:	:
KRAFT- OG VANNFORSY- NING	29	29	2	3	24	-	-	-	-	-	-
BYGGE- OG ANLEGG- VIRKSOMHET	387	357	36	19	281	21	30	7	6	15	2
VAREHANDEL	697	282	29	15	224	14	415	113	93	186	23
HOTELL- OG RESTAURANT- DRIFT	90	11	2	3	5	1	79	29	23	23	4
LANDTRANSPORT	194	179	8	6	148	17	15	4	3	8	-
SJØTRANSPORT	22	18	2	-	14	2	4	-	1	2	1
TRANSPORT ELLERS, LAGRING, POST OG TELE- KOMMUNIKASJONER	108	46	11	4	29	2	62	12	11	37	2
BANK- OG FINANSIERINGS- VIRKSOMHET	51	23	2	-	21	-	23	2	5	21	-
FORSIKRINGSVIRKSOMHET, EIENDOMS-DRIFT OG FOR- RETNINGSMESSIG TJENES- TEYTING	53	30	3	2	24	1	23	9	3	10	1
OFFENTLIG ADMINISTRAS- JON, FØRSVAR, POLITI OG RETTSTVESEN	308	197	10	18	164	5	111	22	27	55	7
RENOVASJON OG REINGJØ- RING	57	6	2	-	4	-	51	16	22	12	1
UNDERVISNING OG FØRSK- NINGSVIRKSOMHET	345	140	10	9	117	4	205	41	46	112	6
HELSE- OG ANDRE SOSIAL- TJENESTER	898	131	13	11	106	1	767	211	189	325	42
KULTURELL TJENESTEY- TING, UNDERHOLDNING OG SPORT	29	14	5	1	8	-	15	6	1	7	1
PERSONLIG TJENESTEY- TING	121	51	2	3	40	6	70	32	11	22	5
UOPPGITT NÆRING	47	26	7	2	14	3	21	6	4	7	4
YRKESFELT											
TEKNISK, VITENSKAPELIG, HUMANISTISK OG KUNSTNERISK ARBEID	1207	589	25	20	533	11	618	112	156	322	28
ADMINISTRASJONS- OG FOR- VALTNINGSARBEID, BEDRIFTS- OG ORGANISASJONSLEDELSE I ALT	162	141	1	2	134	4	21	1	3	17	-
OFFENTLIG ADMINISTRAS- JONS- OG FORVALTNINGS- ARBEID	42	33	-	1	32	-	9	-	1	8	-
BEDRIFTS- OG ORGANISAS- JONSLEDELSE	120	108	1	1	102	4	12	1	2	9	-
KONTORARBEID	458	110	3	5	102	-	348	48	72	222	6
HANDELSARBEID	513	210	17	8	180	5	303	83	76	124	20
JORDBRUKS-, SKOGBRUKS- OG FISKEARBEID	515	384	51	24	276	33	131	44	22	59	6
GRUVE- OG SPRENGNINGS- ARBEID M.M.	10	9	1	-	8	-	1	:	:	:	:
TRANSPORT OG KOMMUNI- KASJONSARBEID	341	264	23	11	214	16	77	15	23	37	2
INDUSTRI-, BYGGE- OG ANLEGG-ARBEID I ALT	2140	1785	95	72	1556	62	355	36	59	241	19
JERN- OG METALLVARE- ARBEID	630	576	21	17	522	16	54	3	8	39	4
ELEKTROARBEID	116	112	7	4	100	1	4	-	-	4	-
TREARBEID	166	161	14	11	126	10	5	1	1	3	-
NÆRINGSMIDDELARBEID	52	45	4	3	37	1	7	-	2	4	1
MASKIN- OG MOTORDRIFT	131	129	8	7	113	1	2	:	:	:	:
LASTE-, LØSSE- OG LAGER- ARBEID	50	46	3	4	36	3	4	:	:	:	:
INDUSTRI-, BYGGE- OG ANLEGG-ARBEID ELLERS	995	716	38	26	622	30	279	31	48	187	13
SERVICEARBEID	758	113	18	12	79	4	645	252	161	207	25
MILITÆRT ARBEID, UOPPGITT ELLER IKKE IDENTIFISERBART YRKE	535	359	34	27	194	104	176	36	18	70	52

TABELL 8. YRKESAKTIVE 16 ÅR OG OVER I ARBEID I UKA 25/10 - 31/10 1980, ETTER KJØNN, ARBEIDSTID I UKA

	OG NÆRING/YRKESFELT										
	I ALT	MENN					KVINNER				
		I ALT	1-19 TIMER	20-29 TIMER	30 TIMER OG OVER	UOPP- GITT	I ALT	1-19 TIMER	20-29 TIMER	30 TIMER OG OVER	UOPP- GITT
I ALT	5601	3467	110	111	3128	118	2134	615	421	1035	63
NÆRING											
JORDBUK	402	276	30	19	216	11	126	32	21	69	4
SKUGBKUK	11	11	2	1	8	-	-	-	-	-	-
FISKE OG FANGST	9	6	1	-	5	-	3	1	-	2	-
BERGVERKSDRIFT	7	6	-	-	5	1	1	:	:	:	:
INDUSTRI I ALT	2311	1836	33	27	1727	49	475	72	76	311	16
PRODUKSJON AV NÆRINGS- MIDLER, DRIKKEVARER OG TOBAKKSVARER	98	70	3	4	62	1	28	7	6	12	3
PRODUKSJON AV TEKSTIL- VARER, BEKLEDNINGS- VARER, LÆK OG LÆR- VAREK	92	12	-	-	11	1	80	8	13	57	2
PRODUKSJON AV TRE- VARER	68	58	1	3	53	1	10	5	-	5	-
TREFOREDLING, GRAFISK PRODUKSJON OG FØR- LAGSVIRKSOMHET	59	39	4	-	31	4	20	5	3	11	1
PRODUKSJON AV KJEMISKE PRØDUKTER, MINERAL- OLJE-, KULL-, GUMMI- OG PLASTPRØDUKTER	1097	882	17	9	835	21	215	30	35	145	5
PRODUKSJON AV MINERAL- SKER	22	18	1	-	17	-	4	:	:	:	:
PRODUKSJON AV METALLER	428	384	6	3	364	11	44	13	9	21	1
PRODUKSJON AV VERKSTØ- PRØDUKTER	435	363	1	8	344	10	72	2	10	56	4
INDUSTRIPRØDUKSJON ELLERS	12	10	-	-	10	-	2	:	:	:	:
KRAFT- OG VANNFORSY- NING	28	28	-	1	26	1	-	-	-	-	-
BYGGE- OG ANLEGGSVIRK- SOMHET	324	300	5	9	268	18	24	7	3	14	-
VAREHANDEL	590	243	8	6	225	4	347	124	78	137	8
HOTELL- OG RESTAURANT- DRIFT	65	8	-	-	8	-	57	23	15	19	-
LANDTRANSPORT	170	158	2	2	144	10	12	2	3	7	-
SJØTRANSPORT	12	11	-	-	11	-	1	:	:	:	:
TRANSPORT ELLERS, LAG- RING, POST OG TELEKOM- MUNIKASJONER	83	36	6	1	29	-	47	9	7	30	1
BANK- OG FINANSIERINGS- VIRKSOMHET	45	20	-	-	20	-	25	2	2	21	-
FORSIKRINGSVIRKSOMHET, EIENDOMS-DRIFT OG FØR- KRETNINGSMESSIG TJENES- TEYTING	43	25	1	2	22	-	18	5	4	9	-
OFFENTLIG ADMINISTRAS- JON, FORSVAR, POLITI OG RETTSVESEN	271	183	2	3	165	13	88	22	24	39	3
RENOVASJON OG REINGJØR- ING	50	4	-	-	4	-	46	30	13	2	1
UNDERVISNING OG FORSK- NINGSVIRKSOMHET	306	132	7	36	86	3	174	34	75	61	4
HELSE- OG ANDRE SOSIAL- TJENESTER	713	112	8	3	99	2	601	215	86	277	23
KULTURELL TJENESTEY- TING, UNDERHOLDNING OG SPORT	21	9	4	1	4	-	12	4	3	5	-
PERSONLIG TJENESTEY- TING	103	44	1	-	41	2	59	27	8	24	-
UOPPGITT NÆRING	37	19	-	-	15	4	18	6	3	6	3
YRKESFELT											
TEKNISK, VITENSKAPELIG, HUMANISTISK OG KUNSTNERISK ARBEID	1047	555	17	40	493	5	492	125	102	254	11
ADMINISTRASJONS- OG FOR- VALTNINGSARBEID, BEDRIFTS- OG ORGANISASJONSLEDELSE I ALT	156	136	1	2	130	3	20	2	-	17	1
OFFENTLIG ADMINISTRAS- JONS- OG FORVALTNINGS- ARBEID	40	32	-	-	32	-	8	-	-	8	-
BEDRIFTS- OG ORGANISAS- JONSLEDELSE	116	104	1	2	98	3	12	2	-	9	1
KONTORARBEID	402	103	3	2	97	1	299	50	60	186	3
HANDELSARBEID	457	197	4	4	187	2	260	100	63	92	5
JORDBRUKS-, SKOGBRUKS- OG FISKEARBEID	389	308	34	20	241	13	81	22	15	42	2
GRUVE- OG SPRENGNINGS- ARBEID M.M.	8	8	-	-	8	-	-	-	-	-	-
TRANSPORT OG KOMMUNI- KASJONSARBEID	279	226	12	4	200	10	53	9	14	28	2
INDUSTRI-, BYGGE- OG AN- LEGGINGSARBEID I ALT	1897	1613	29	34	1500	50	284	28	29	218	9
JERN- OG METALLVAREAR- BEID	573	529	3	15	496	15	44	1	3	38	2
ELEKTUARBEID	104	101	-	2	99	-	3	-	-	3	-
TREARBEID	149	145	4	4	127	10	4	1	-	3	-
NÆRINGSMIDDELARBEID	48	42	2	3	35	2	0	1	-	4	1
MASKIN- OG MOTORDRIFT	115	113	3	1	105	4	2	:	:	:	:
LASTE-, LØSSE- OG LAGER- ARBEID	43	40	2	2	35	1	3	:	:	:	:
INDUSTRI-, BYGGE- OG ANLEGGINGSARBEID ELLERS SERVICEARBEID	865	643	15	7	603	18	222	25	25	166	6
MILITÆRT ARBEID, UOPPGITT ELLER IKKE IDENTIFISER- BART YRKE	629	93	6	2	81	4	536	257	123	135	21
IKKE IDENTIFISERBART YRKE	337	228	4	3	191	30	109	22	15	63	9

TABELL 9. YRKESAKTIVE 16 ÅR OG OVER MED FAST OPPMØTEPLASS PÅ ARBEID I UKA 25/10 - 31/10 1980, ETTER TALLET PÅ ARBEIDSRÆISER, REISETID OG YRKESFELT/OPPMØTEPLASS

I ALT	REISETID IKKE	REISTE 1 GANG			REISTE 2-3 GANGER			REISTE 4 GANGER ELLER FLERE			UOPP- GITT TALL PÅ REISER	
		REISETID UNDER 45 MIN	REISETID 45 MIN OG OVER	UOPP- GITT	REISETID UNDER 45 MIN	REISETID 45 MIN OG OVER	UOPP- GITT	REISETID UNDER 45 MIN	REISETID 45 MIN OG OVER	UOPP- GITT		
I ALT	5150	82	151	69	11	427	31	1	3527	273	67	511
YRKESFELT												
TEKN., VITENSK., HUMANIS- TISK OG KUNSTN. ARBEID ...	985	15	27	8	2	101	7	1	727	42	6	49
OFF. ADM. OG FORVALTN.- ARBEID	40	1	-	1	-	1	-	-	30	5	-	2
BEDRIFTS- OG DRG.LEDELSE ..	103	2	1	-	-	-	-	-	84	4	1	11
KONTORARBEID	390	6	6	2	1	59	1	-	282	12	4	17
HANDELSARBEID	409	4	35	3	3	67	5	-	249	14	2	27
JØRDBRUKS-, SKOGBRUKS- OG FISKEARBEID	367	1	15	3	1	14	3	-	150	3	32	145
GRUVE OG SPRENGNINGS- ARBEID M.M.	5	-	-	1	-	-	-	-	2	2	-	-
TRANSPORT OG KOMMUNIKA- SJØNSARBEID	245	5	6	13	1	8	4	-	171	12	4	21
INDUSTRI-, BYGGE- OG ANLEGG SARBEID I ALT	1773	32	12	21	2	49	3	-	1383	148	12	111
JERN- OG METALLV.ARBEID.	552	10	3	3	1	10	-	-	450	39	1	35
ELEKTROARBEID	38	2	-	1	-	1	-	-	66	10	-	8
TREARBEID	119	6	1	7	-	2	-	-	83	10	1	9
NÆRINGSMIDDELARBEID ...	46	-	-	1	-	1	-	-	35	5	1	3
MASKIN- OG MOTORDRIFT ..	102	4	-	3	-	1	1	-	83	7	-	3
LASTE-, LUSSE- OG LAGERARBEID	41	1	-	-	1	1	-	-	35	2	1	-
INDUSTRI-, BYGGE- OG ANLEGG SARBEID ELLERS ...	825	9	8	6	-	33	2	-	631	75	8	53
SERVICEARBEID	579	11	42	9	-	114	7	-	312	22	3	59
MILITÆRT ARBEID, UOPPGITT YRKE	254	5	7	8	1	14	1	-	137	9	3	69
OPPMØTEPLASS OG KJØNN												
INNEN BOSTEDSFYLKET	4869	35	148	12	6	424	20	1	3496	261	65	401
MENN	2951	26	31	9	2	51	4	-	2374	171	40	243
KVINNER	1918	9	117	3	4	373	16	1	1122	90	25	158
I BOSTEDSKOMMUNEN	3909	22	120	2	5	341	4	1	2820	136	61	347
MENN	2424	18	28	1	2	38	1	-	1963	128	38	207
KVINNER	1485	4	92	1	3	303	3	1	857	58	23	140
0502 GJØVIK	701	6	20	3	1	55	13	-	513	56	1	33
MENN	349	3	2	1	-	4	1	-	290	28	-	20
KVINNER	352	3	18	2	1	51	12	-	223	28	1	13
0528 ØSTRE TOTEN	209	3	8	1	-	23	-	-	145	9	3	17
MENN	136	3	1	1	-	7	-	-	105	5	2	14
KVINNER	71	-	7	-	-	16	-	-	40	4	1	3
0534 GRAN	16	-	-	1	-	4	-	-	11	-	-	-
MENN	12	-	-	1	-	2	-	-	9	-	-	-
KVINNER	4	-	-	-	-	2	-	-	2	-	-	-
0501 LILLEHAMMER	11	1	-	1	-	1	-	-	2	4	-	2
MENN	9	-	-	1	-	-	-	-	2	4	-	2
KVINNER	2	1	-	-	-	1	-	-	-	-	-	-
0536 SØNDRE LAND	10	1	-	-	-	-	1	-	5	1	-	2
MENN	6	-	-	-	-	-	-	-	5	1	-	-
KVINNER	4	1	-	-	-	-	1	-	-	-	-	2
0538 NØRDRE LAND	6	1	-	1	-	-	1	-	-	3	-	-
MENN	6	1	-	1	-	-	1	-	-	3	-	-
KVINNER	-	-	-	-	-	-	-	-	-	-	-	-
ANDRE KOMMUNER I FYLKET.	7	1	-	3	-	-	1	-	-	2	-	-
MENN	7	1	-	3	-	-	1	-	-	2	-	-
KVINNER	-	-	-	-	-	-	-	-	-	-	-	-
UTENFOR FYLKET	139	42	-	56	4	1	9	-	-	9	-	18
MENN	107	31	-	45	3	-	8	-	-	8	-	12
KVINNER	32	11	-	11	1	1	1	-	-	1	-	6
0301 OSLO	81	24	-	33	2	-	7	-	-	4	-	11
MENN	62	16	-	27	1	-	6	-	-	3	-	9
KVINNER	19	8	-	6	1	-	1	-	-	1	-	2
0219 BÆRUM	10	1	-	4	-	-	2	-	-	1	-	2
MENN	8	1	-	3	-	-	2	-	-	1	-	1
KVINNER	2	-	-	1	-	-	-	-	-	-	-	1
0605 RINGERIKE	5	-	-	4	-	-	-	-	-	1	-	-
MENN	3	-	-	2	-	-	-	-	-	1	-	-
KVINNER	2	-	-	2	-	-	-	-	-	-	-	-
0412 RINGSAKER	3	-	-	-	-	1	-	-	-	2	-	-
MENN	2	-	-	-	-	-	-	-	-	2	-	-
KVINNER	1	-	-	-	-	1	-	-	-	-	-	-
ANDRE STEDER UTENFOR FYLKET	40	17	-	15	2	-	-	-	-	1	-	5
MENN	32	14	-	13	2	-	-	-	-	1	-	2
KVINNER	8	3	-	2	-	-	-	-	-	-	-	3
UOPPGITT OPPMØTEPLASS	142	5	3	1	1	2	2	-	31	3	2	92

TABELL 10. YRKESAKTIVE 16 ÅR OG OVER MED FAST ARBEIDSREISE I UKA 25/10 - 31/10 1980, ETTER REISEMÅTE,

OPPMØTEPLASS, TALLET PÅ ARBEIDSREISER OG REISETID

	I ALT	ETT TRANSPORTMIDDEL						TO ELLER FLERE TRANSPORTMIDLER			UOPP- GITT TRANS- PORT- MIDDEL
		BIL	BUSS	TOG, TRIKK, T-BANE	BÅT	SYKKEL, OVER 10 MIN GANSE	ANNET	BIL OG BUSS/TOG/ TRIKK/ T-BANE/ BÅT	BUSS OG TOG/ TRIKK/ T-BANE/ BÅT	ANDRE KOMBINA- SJONER	
I ALT	4557	1910	264	20	-	1598	283	67	4	176	235
OPPMØTEPLASS, TALLET PÅ ARBEIDSREISER OG REISETID											
OPPMØTEPLASS I BUSTEDS-											
KOMMUNEN	3540	1233	112	2	-	1548	270	29	-	141	205
REISTE 1 GANG	127	44	8	-	-	50	10	-	-	3	12
0-45 MIN	120	42	8	-	-	50	10	-	-	3	7
45 MIN OG OVER	2	2	-	-	-	-	-	-	-	-	-
UOPPGITT REISETID ...	5	-	-	-	-	-	-	-	-	-	5
REISTE 2-3 GANGER	346	92	24	-	-	161	38	5	-	10	16
0-14 MIN	188	45	9	-	-	83	33	3	-	3	12
15-29 "	127	39	12	-	-	63	4	2	-	5	2
30-44 "	26	7	3	-	-	13	1	-	-	1	1
45 MIN OG OVER	4	1	-	-	-	2	-	-	-	1	-
UOPPGITT REISETID ...	1	-	-	-	-	-	-	-	-	-	1
REISTE 4 GANGER ELLER FLERE	3067	1097	80	2	-	1337	222	24	-	128	177
0-14 MIN	1441	467	12	-	-	615	188	7	-	44	108
15-29 "	1192	481	40	2	-	565	23	11	-	53	17
30-44 "	187	67	22	-	-	70	4	1	-	21	2
45 MIN OG OVER	186	72	6	-	-	81	7	4	-	10	6
UOPPGITT REISETID ...	61	10	-	-	-	6	-	1	-	-	44
OPPMØTEPLASS UTENFOR BUSTEDSKOMMUNEN											
REISTE 1 GANG	972	659	149	17	-	37	10	37	4	33	26
0-45 MIN	99	49	14	10	-	1	2	6	3	6	8
45 MIN OG OVER	28	10	10	-	-	1	1	2	-	2	2
UOPPGITT REISETID ...	66	39	4	9	-	-	1	4	3	4	2
REISTE 2-3 GANGER	5	-	-	1	-	-	-	-	-	-	4
0-14 MIN	109	64	25	3	-	4	1	5	-	5	2
15-29 "	14	8	1	-	-	2	1	-	-	-	2
30-44 "	47	33	10	1	-	1	-	2	-	-	-
45 MIN OG OVER	23	12	8	-	-	-	-	2	-	1	-
UOPPGITT REISETID ...	25	11	6	2	-	1	-	1	-	4	-
REISTE 4 GANGER ELLER FLERE	764	546	110	4	-	32	7	26	1	22	16
0-14 MIN	104	64	2	-	-	21	6	3	-	1	7
15-29 "	397	344	32	-	-	4	1	7	-	4	5
30-44 "	175	92	51	2	-	6	-	11	1	12	-
45 MIN OG OVER	84	45	25	2	-	1	-	5	-	5	1
UOPPGITT REISETID ...	4	1	-	-	-	-	-	-	-	-	3
UOPPGITT UPPMØTEPLASS ...	45	18	3	1	-	13	3	1	-	2	4
KJØNN OG ALDER											
MENN											
16-19 ÅR	2777	1286	74	11	-	964	165	28	2	108	139
20-24 "	122	51	10	-	-	31	16	3	2	5	4
25-29 "	216	135	3	4	-	45	14	3	-	4	8
30-39 "	355	230	9	-	-	79	17	3	-	10	7
40-49 "	778	400	10	1	-	253	37	10	-	45	22
50-59 "	524	215	15	-	-	217	34	3	-	18	22
60-66 "	483	173	17	5	-	205	22	4	-	19	38
67-69 "	265	77	10	1	-	124	14	2	-	7	30
70 ÅR OG OVER	18	4	-	-	-	6	5	-	-	-	3
	16	1	-	-	-	4	6	-	-	-	5
KVINNER											
16-19 ÅR	1780	624	190	9	-	634	118	39	2	68	96
20-24 "	95	19	23	2	-	33	6	5	-	3	4
25-29 "	155	75	32	1	-	27	5	5	1	5	4
30-39 "	208	109	14	-	-	55	13	5	-	9	3
40-49 "	510	208	36	4	-	166	42	7	-	21	26
50-59 "	389	116	40	1	-	162	27	8	-	14	21
60-66 "	317	72	35	-	-	145	18	8	1	13	25
67-69 "	93	23	10	1	-	42	3	1	-	3	10
70 ÅR OG OVER	8	2	-	-	-	2	2	-	-	-	2
	5	-	-	-	-	2	2	-	-	-	1

TABELL 11. BOLIGER ETTER HUSTYPE OG TALLET PÅ ROM. BOSATTE ETTER TALLET PÅ ROM I BOLIGEN. 1/11 1980

TALLET PÅ ROM UTENOM KJØKKEN	BOLIGER						BOSATTE	
	I ALT	I VÅNINGSHUS I TILKN. TIL GÅRSDRIFT OG I FRITTL. ENEBOLIGER	I ANDRE ENE- OG TOMANNS- BOLIGER OG SMAHUS	I BLOKK, LEIE- GÅRD E.L.	I ANDRE BYGG	I UOPP- GITT HUS- TYPE	I ALT	PR. ROM
ALLE	4694	3685	616	40	73	280	13224	0,7
I ROM	100	54	27	6	2	11	143	1,4
MED KJØKKEN								
6 KVM OG OVER	53	35	12	-	1	5	80	1,5
MED KJØKKEN								
UNDER 6 KVM	25	11	11	2	-	1	34	1,4
UTEN KJØKKEN	13	5	2	4	1	1	13	1,0
UOPPGITT	9	3	2	-	-	4	16	1,8
2 ROM	423	211	164	8	17	23	741	0,9
MED KJØKKEN								
6 KVM OG OVER	310	170	106	6	12	16	557	0,9
MED KJØKKEN								
UNDER 6 KVM	91	30	54	1	2	4	148	0,8
UTEN KJØKKEN	6	4	-	1	1	-	7	0,6
UOPPGITT	16	7	4	-	2	3	29	0,9
3 ROM	746	506	183	7	17	33	1642	0,7
4 "	1703	1472	167	10	13	41	5186	0,8
5 "	811	736	49	2	8	16	2543	0,6
6 "	381	351	12	2	4	12	1357	0,6
7 "	161	147	6	1	2	5	595	0,5
8 ROM OG OVER	159	142	4	1	5	7	604	0,4
UOPPGITT	210	66	4	3	5	132	413	-

TABELL 12. BOLIGER ETTER HUSETS BYGGEÅR OG HUSTYPE/EIE-/LEIEFORM. BOSATTE OG ROM, ETTER HUSETS BYGGEÅR. 1/11 1980

	HUSETS BYGGEÅR									
	ALLE	1900 OG FØR	1901- 1920	1921- 1940	1941- 1945	1946- 1950	1951- 1960	1961- 1970	1971- 1980	UOPP- GITT
BOLIGER I ALT	4694	394	343	525	58	273	796	934	1156	215
HUSTYPE										
I VÅNINGSHUS	672	282	80	92	15	23	53	36	79	12
I FRITTLIGGENDE ENEBOLIG ..	3013	73	160	323	33	180	538	751	927	28
I REKKEHUS, TERR.HUS E.L. .	258	1	10	1	1	-	40	97	102	6
I HORIZONTALT DELT TOMANNSBOLIG	202	5	23	28	4	35	77	11	17	2
I ANNET BYGG UNDER 3 ETG. .	156	5	32	36	1	10	51	14	4	3
I BLOKK, LEIEGÅRD E.L.	40	4	6	8	-	4	5	4	4	5
I FORRETNINGSBYGG	61	4	11	14	1	6	13	4	4	4
I BYGG FOR FELLES- HUSHOLDNING	12	2	2	1	-	-	1	-	5	1
I UOPPGITT HUSTYPE	280	18	19	22	3	15	18	17	14	154
EIE-/LEIEFORHOLD TIL BOLIGEN										
EIES I ALT	3503	275	224	353	40	194	592	822	962	41
PRIVAT	3187	264	211	341	38	187	551	724	835	36
GJENNOM BORETTSLAG E.L. .	316	11	13	12	2	7	41	98	127	5
LEIES I ALT	881	96	105	143	15	64	171	97	166	24
VED VANLIG LEIEKONTRAKT .	292	26	44	50	9	20	47	29	48	19
SOM TJENESTEBOLIG	178	13	21	14	-	13	49	22	43	3
FOR ET AVGRENSET TIDSRGM.	31	4	1	6	-	3	6	5	4	2
PÅ ANDRE VILKÅR	380	53	39	73	6	28	69	41	71	-
UOPPGITT	310	23	14	29	3	15	33	15	28	150
BOSATTE I ALT	13224	1056	793	1244	117	617	2046	3060	3889	402
BOSATTE PR. BOLIG	2,8	2,7	2,3	2,4	2,0	2,3	2,6	3,3	3,4	1,9
ROM I ALT	18911	1825	1326	2040	211	1088	3201	3973	4940	306
ROM PR. BOLIG	4,2	4,7	3,9	4,0	3,7	4,1	4,1	4,3	4,3	3,6
BOSATTE PR. ROM	0,7	0,6	0,6	0,6	0,5	0,6	0,6	0,8	0,8	0,6

TABELL 13. BOLIGER ETTER VIKTIGSTE KILDE TIL OPPVARMING OG BYGGEÅR/INSTALLASJON AV PIPE. BOSATTE ETTER BOLIGENS VIKTIGSTE KILDE TIL OPPVARMING. 1/11 1980

	EN KILDE VIKTIGST						TO ELLER FLERE LIKEVERDIGE KILDER					UOPP- GITT OPP- VARM- INGS- KILDE
	ALLE	SEN- TRAL- VARME	ELEK- TRISKE OVNER E.L.	OVNER FOR FLY- TENDE BRENSSEL	OVNER FOR FAST BRENSSEL		ALLE	EL. OVNER OG OVNER FOR FAST BRENSSEL	EL. OVNER OG OVNER FOR FLY- TENDE BRENSSEL	OVNER FOR FAST OG FLY- TENDE BRENSSEL	EL. OVNER OG OVNER FOR FAST OG FLY- TENDE BRENSSEL	
BOLIGER I ALT	4694	3095	296	776	1144	879	1419	446	382	315	276	180
BYGGEÅR												
1900 OG FØR	394	273	7	30	46	190	118	46	11	36	25	3
1901 - 1920	343	214	13	49	69	83	124	48	27	24	25	5
1921 - 1940	525	343	18	71	134	120	173	59	39	49	26	9
1941 - 1945	58	39	-	5	17	17	18	8	1	4	5	1
1946 - 1950	273	175	17	36	76	46	91	29	20	20	22	7
1951 - 1960	796	526	45	108	217	156	261	93	58	68	42	9
1961 - 1970	934	664	75	181	310	98	264	69	101	43	51	6
1971 - 1980	1156	798	115	283	256	144	344	82	121	66	75	14
UOPPGITT	215	63	6	13	19	25	26	12	4	5	5	126
PIPE												
MED PIPE	4459	2990	272	695	1144	879	1419	446	382	315	276	50
UTEN PIPE	100	99	22	77	-	-	-	-	-	-	-	1
UOPPGITT	135	6	2	4	-	-	-	-	-	-	-	129
BOSATTE I ALT	13224	8773	952	2083	3244	2494	4097	1209	1104	932	852	354
BOSATTE PR. BOLIG	2,8	2,8	3,2	2,7	2,8	2,8	2,9	2,7	2,9	3,0	3,1	2,0
ROM I ALT	18911	12620	1468	2986	4509	3657	6072	1871	1618	1343	1241	219
ROM PR. BOLIG	4,2	4,1	5,0	3,9	4,0	4,2	4,3	4,3	4,3	4,3	4,6	4,7
BOSATTE PR. ROM ...	0,7	0,7	0,6	0,7	0,7	0,7	0,7	0,6	0,7	0,7	0,7	0,6

TABELL 14. BOLIGER ETTER SANITÆRUTSTYR OG TALLET PÅ ROM. BOSATTE ETTER BOLIGENS SANITÆRUTSTYR. 1/11 1980

TALLET PÅ ROM UTENOM KJØKKEN	MED BAD						UTEN BAD					UOPP- GITT OM BAD
	ALLE	ALLE	WC I BOLI- GEN	WC UTENFOR BOLI- GEN	ANNET AV- TREDE	UOPP- GITT AV- TREDE	ALLE	WC I BOLI- GEN	WC UTENFOR BOLI- GEN	ANNET AV- TREDE	UOPP- GITT AV- TREDE	
BOLIGER I ALT	4694	3961	3802	43	57	59	554	107	90	343	14	179
1 ROM	100	52	46	3	1	2	46	7	16	22	1	2
MED KJØKKEN												
6 KVM OG OVER	53	30	26	2	1	1	23	3	8	11	1	-
MED KJØKKEN												
UNDER 6 KVM	25	15	15	-	-	-	10	2	2	6	-	-
UTEN KJØKKEN	13	2	1	1	-	-	11	2	6	3	-	-
UOPPGITT	9	5	4	-	-	1	2	-	-	2	-	2
2 ROM	423	279	255	13	5	6	139	27	40	69	3	5
MED KJØKKEN												
6 KVM OG OVER	310	193	175	10	5	3	114	24	33	55	2	3
MED KJØKKEN												
UNDER 6 KVM	91	73	70	3	-	-	18	2	5	11	-	-
UTEN KJØKKEN	6	3	3	-	-	-	2	-	1	1	-	1
UOPPGITT	16	10	7	-	-	3	5	1	1	2	1	1
3 ROM	746	600	565	12	12	11	132	27	23	80	2	14
"	1703	1568	1538	7	11	12	123	24	9	87	3	12
"	811	745	718	4	14	9	60	13	1	46	-	6
"	381	353	343	2	5	3	23	3	-	20	-	5
"	161	151	146	1	3	1	9	2	-	6	1	1
"	159	150	140	-	6	4	7	3	-	4	-	2
UOPPGITT	210	63	51	1	-	11	15	1	1	9	4	132
BOSATTE I ALT	13224	11799	11390	109	162	138	1101	203	180	697	21	324
BOSATTE PR. BOLIG	2,8	3,0	3,0	2,5	2,8	2,3	2,0	1,9	2,0	2,0	1,5	1,8
BOSATTE PR. ROM	0,7	0,7	0,7	0,8	0,6	0,5	0,6	0,6	0,9	0,6	0,5	0,5
ROM PR. BOLIG	4,2	4,3	4,4	3,1	4,7	4,2	3,3	3,4	2,3	3,5	3,2	4,0

TABELL 15. BOLIGER, ROM OG BOSATTE, ETTER HUSTYPE. 1/11 1980

	ALLE	VÅ- NINGSS- HUS I TILKN. TIL GÅRDS- DRIFT	FRITT- LIGG- ENDE BOLIG	REKKEHUS, TERRASSEHUS, HUS I KJEDE, VERTIKALT DELT TOMANNS- BOLIG	HORI- SDN- TALT DELT TO- MANNS- BOLIG	ANNET BOLIGBYGG MED FÆRRE ENN 3 ETASJER	BLOKK, LEIEGÅRD ELLER ANNET BOLIGBYGG MED 3 ETASJER EL. FLERE	FOR- RET- NINGSS- BYGG MV.	BYGG FOR- FEL- LES- HUS- HOLD- NING	UOPP- GITT HUS- TYPE
BOLIGER I ALT	4694	672	3013	258	202	156	40	61	12	280
BOSATTE I ALT	13224	1945	9011	624	486	332	88	146	21	571
BOSATTE PR. BOLIG	2,8	2,9	3,0	2,4	2,4	2,1	2,2	2,4	1,8	2,0
ROM I ALT	18911	3178	12811	852	652	463	121	228	34	571
ROM PR. BOLIG	4,2	4,9	4,3	3,3	3,3	3,0	3,3	3,9	3,8	3,9
BOSATTE PR. ROM ..	0,7	0,6	0,7	0,7	0,7	0,7	0,7	0,6	0,5	0,6

TABELL 16. BOLIGER ETTER EIE-/LEIEFORM OG AREAL. BOSATTE ETTER EIE-/LEIEFORHOLD TIL BOLIGEN. 1/11 1980

AREAL	ALLE	BOLIGEN EIES			BOLIGEN LEIES					UOPPGITT EIE-/ LEIE- FORM
		ALLE PRIVAT	GJENNM BØRETTS- LAG E.L.	ALLE	VED VANLIG LEIE- KONTRAKT	SOM TJENESTE- BOLIG	FOR ET AVGRENET TIDSRUM	PÅ ANDRE VILKÅR		
BOLIGER I ALT	4694	3503	3187	316	881	292	178	31	380	310
UNDER 30 KVM ...	65	16	14	2	40	14	8	3	15	9
30- 39 KVM	99	43	30	13	50	32	3	2	13	6
40- 49 "	167	86	62	24	72	31	7	4	30	9
50- 59 "	272	158	134	24	102	47	15	5	35	12
60- 79 "	762	512	450	62	207	74	39	4	90	43
80- 99 "	1631	1374	1242	132	226	55	45	9	117	51
100-129 "	906	783	745	38	107	23	26	4	54	16
130 KVM OG OVER.	524	458	447	11	58	5	27	-	26	8
UOPPGITT AREAL .	268	73	63	10	19	11	8	-	-	176
BOSATTE I ALT	13224	10513	9699	814	2136	680	480	81	895	575
BOSATTE PR. BOLIG.	2,8	3,0	3,0	2,6	2,4	2,3	2,7	2,6	2,4	1,9
ROM I ALT	18911	15356	14199	1158	2991	824	684	94	1389	563
ROM PR. BOLIG	4,2	4,4	4,5	3,7	3,4	2,9	3,9	3,0	3,7	3,6
BOSATTE PR. ROM ..	0,7	0,7	0,7	0,7	0,7	0,8	0,7	0,9	0,6	0,5

TABELL 17. BOLIGER, BOSATTE OG ROM, ETTER BOSATTE PR. ROM I BOLIGEN. 1/11 1980

	ALLE	BOSATTE PR. ROM UTENOM KJØKKEN									
		UNDER 0,25	0,25- 0,49	0,50- 0,74	0,75- 0,99	1,00- 1,24	1,25- 1,49	1,50- 1,74	1,75- 1,99	2,00 OG OVER	UOPP- GITT
BOLIGER I ALT	4694	164	831	1475	625	974	234	111	8	62	210
BOSATTE I ALT	13224	192	1398	3492	2249	3566	1115	498	56	245	413
BOSATTE PR. BOLIG	2,8	1,2	1,7	2,4	3,6	3,7	4,8	4,5	7,0	4,0	2,0
ROM I ALT	18911	1019	4010	6135	2879	3537	872	322	32	106	-
ROM PR. BOLIG	4,2	6,2	4,8	4,2	4,6	3,6	3,7	2,9	4,0	1,7	-

TABELL 20. FAMILIER OG PERSONER I PRIVATHUSHOLDNINGER, ETTER FAMILIETYPPE OG EIE-/LEIEFORHOLD TIL BOLIGEN/ TALLET PÅ ROM I BOLIGEN. 1/11 1980

I ALT	I ALT		FAMILIER MED EN PERSON	FAMILIER MED TO ELLER FLERE PERSONER							FAM. MED UOPPGITT FAM.-TYPE
	FAMILIER	PERSONER		I ALT		EKTEPAR UGIFTE BARN	EKTEPAR MED UGIFTE BARN		MOR ELLER FAR MED UGIFTE BARN		
				FAMILIER	PERSONER		FAMILIER	PERSONER	FAMILIER	PERSONER	
I ALT	5082	13224	1425	3657	11799	1094	2200	8724	345	832	18
EIE-/LEIEFORHOLD TIL BOLIGEN											
EIES I ALT	3791	10513	852	2939	9661	833	1846	7370	248	588	12
PRIVAT	3450	9699	734	2716	8965	774	1721	6886	211	500	10
GJENNOM BORETTSLAG E.L. ..	341	814	118	223	696	59	125	484	37	88	2
LEIES I ALT	961	2136	393	568	1743	181	304	1170	79	199	4
VED VANLIG LEIEKONTRAKT ..	322	680	150	172	530	44	90	338	37	99	1
SOM TJENESTEBOLIG	189	480	68	121	412	24	84	333	12	29	1
FOR ET AVGRENSET TIDSROM .	39	81	17	22	64	4	12	42	5	12	1
PÅ ANDRE VILKÅR	411	895	158	253	737	109	118	457	25	59	1
UOPPGITT	330	575	180	150	395	80	50	184	18	45	2
TALLET PÅ ROM I BOLIGEN											
UTENOM KJØKKEN											
1 ROM	103	143	78	25	65	10	9	33	6	12	-
MED KJØKKEN											
6 KVM OG OVER	56	80	39	17	41	10	5	17	2	4	-
MED KJØKKEN											
UNDER 6 KVM	25	34	20	5	14	-	2	8	3	6	-
UTEN KJØKKEN	13	13	13	-	-	-	-	-	-	-	-
UOPPGITT	9	16	6	3	10	-	2	8	1	2	-
2 ROM	458	741	283	175	458	74	66	229	34	78	1
MED KJØKKEN											
6 KVM OG OVER	330	557	195	135	362	58	54	191	22	52	1
MED KJØKKEN											
UNDER 6 KVM	106	148	75	31	73	13	8	25	10	22	-
UTEN KJØKKEN	6	7	5	1	2	1	-	-	-	-	-
UOPPGITT	16	29	8	8	21	2	4	13	2	4	-
3 ROM	819	1642	327	492	1315	240	192	696	57	131	3
4 "	1815	5186	324	1491	4862	411	947	3708	124	306	9
5 "	869	2543	148	721	2395	205	460	1843	54	136	2
6 "	426	1357	72	354	1285	65	258	1082	31	73	-
7 "	170	595	17	153	578	28	117	503	8	19	-
8 ROM OG OVER	197	604	46	151	558	29	108	464	13	30	1
UOPPGITT	225	413	130	95	283	32	43	166	18	47	2

TABELL 21. TALLET PÅ PRIVATHUSHOLDNINGER MED UTVALGTE KJENNETEGN FOR BOLIGSTANDARD, OG DISPONERING AV PERSONBIL. BUSATTE I SLIKE HUSHOLDNINGER, ETTER ALDER. 1/11 1980

	ALLE	WC I BOLIGEN	BAD I BOLIGEN	TELEFON I BOLIGEN	BRENSEL-ØVN I BOLIGEN	BOLIG-EN BYGGET ETTER 1945	HUSHOLDNINGEN EIER I BOLIGEN	KJØKKEN 6 KVM OG OVER I BOLIGEN	BIL DISPONERES AV HUSHOLDNINGEN
PRIVATHUSHOLDNINGER ...	4694	3939	3961	2191	4297	3159	3503	4191	3371
BUSATTE	13224	11658	11799	6213	12409	9612	10513	12224	10869
0-19 ÅR	4092	3794	3849	1732	3875	3288	3362	3867	3721
20-39 "	3892	3498	3544	1488	3610	3036	3012	3586	3506
40-59 "	2826	2508	2555	1552	2668	2099	2395	2637	2429
60-69 "	1296	1056	1081	746	1231	764	1034	1176	829
70-79 "	842	617	609	525	778	337	544	724	327
80 ÅR OG OVER	276	185	161	170	247	88	166	234	57
BUSATTE PR. BOLIG	2,8	3,0	3,0	2,8	2,9	3,0	3,0	2,9	3,2
ROM PR. BOLIG	4,2	4,3	4,3	4,6	4,3	4,2	4,4	4,3	4,5
BUSATTE PR. ROM	0,7	0,7	0,7	0,6	0,7	0,7	0,7	0,7	0,7
HUSHOLDNINGER HVOR FØREKOMST AV KJENNETEGNET IKKE ER OPPGITT	-	212	179	232	145	215	310	237	296

TABELL 22. FOLKEMENGDEN ETTER ALDER, KJØNN OG TYPE BOLIGSTRØK/GRUNNKRETS. 1/11 1980

	I ALT	ALDER. ÅR										
		0-6	7-15	16-19	20-24	25-29	30-49	50-59	60-66	67-69	70-79	80 OG OVER
KOMMUNEN	13428	1253	2079	770	868	984	3425	1476	945	372	893	363
MENN	6741	641	1060	402	460	490	1746	740	500	183	385	134
KVINNER	6687	612	1019	368	408	494	1679	736	445	189	508	229
TYPE BOLIGSTRØK OG KJØNN												
TETTBYGDE STRØK	9404	930	1501	551	590	717	2503	997	623	220	535	237
MENN	4666	477	752	290	314	331	1276	490	326	105	216	89
KVINNER	4738	453	749	261	276	386	1227	507	297	115	319	148
1637 KOLBU	357	40	49	21	19	29	91	38	22	15	26	7
MENN	180	21	27	10	13	13	47	17	13	7	10	2
KVINNER	177	19	22	11	6	16	44	21	9	8	16	5
1641 RAUFLOSS	6542	634	1083	395	411	444	1838	695	436	148	346	112
MENN	3247	324	539	210	214	203	947	336	224	74	132	44
KVINNER	3295	310	544	185	197	241	891	359	212	74	214	68
1642 REINSVOLL	1047	103	140	60	70	112	253	111	81	26	60	31
MENN	524	53	74	34	33	56	122	58	45	12	25	12
KVINNER	523	50	66	26	37	56	131	53	36	14	35	19
1643 BØVERBRU	850	94	131	38	52	72	192	79	40	11	68	73
MENN	414	50	64	16	32	33	96	44	23	3	28	25
KVINNER	436	44	67	22	20	39	96	35	17	8	40	48
1644 EINA	608	59	98	37	38	60	129	74	44	20	35	14
MENN	301	29	48	20	22	26	64	35	21	9	21	6
KVINNER	307	30	50	17	16	34	65	39	23	11	14	8
SPRØTBYGDE STRØK	4011	319	578	219	275	265	919	478	322	152	358	126
MENN	2066	162	308	112	144	158	467	249	174	78	169	45
KVINNER	1945	157	270	107	131	107	452	229	148	74	189	81
UOPPGITT BOLIGSTRØK	13	4	-	-	3	2	3	1	-	-	-	-
GRUNNKRETS OG KJØNN												
01 RAUFLOSS ØST	5408	483	915	299	345	365	1500	597	356	132	315	101
MENN	2680	243	461	160	179	166	781	291	174	65	126	34
KVINNER	2728	240	454	139	166	199	719	306	182	67	189	67
0101 BREISKALLEN	194	14	26	14	14	10	43	29	22	2	19	1
MENN	95	8	13	6	8	4	20	15	13	1	7	-
KVINNER	99	6	13	8	6	6	23	14	9	1	12	1
0102 NEGARD	584	55	109	36	33	38	158	74	35	11	27	9
MENN	286	23	51	21	18	14	84	33	21	8	17	3
KVINNER	298	32	58	15	15	24	74	41	14	3	17	5
0103 GØTTHAUG	193	12	30	13	13	7	59	22	19	4	7	7
MENN	103	8	18	9	7	4	31	10	10	3	2	1
KVINNER	90	4	12	4	6	3	28	12	9	1	5	6
0104 ELTUN	192	8	29	7	15	15	46	25	18	6	17	6
MENN	101	3	19	6	7	9	26	11	9	3	8	-
KVINNER	91	5	10	1	8	6	20	14	9	3	9	6
0105 VESTRUMENGA	1043	93	174	69	83	64	289	129	59	14	55	14
MENN	499	43	78	36	37	30	147	62	30	5	24	7
KVINNER	544	50	96	33	46	34	142	67	29	9	31	7
0106 RAUFLOSS SENTRUM	270	21	17	9	26	14	50	25	26	12	43	27
MENN	117	12	8	1	13	6	25	14	11	6	13	8
KVINNER	153	9	9	8	13	8	25	11	15	6	30	19
0107 KORTERUD	569	44	89	32	29	30	156	57	48	25	45	14
MENN	267	18	46	19	16	10	81	27	18	9	18	5
KVINNER	302	26	43	13	13	20	75	30	30	16	27	9
0108 ØSTVOLL	483	69	99	21	29	59	146	19	13	7	15	6
MENN	245	34	52	13	14	28	77	9	8	4	3	3
KVINNER	238	35	47	8	15	31	69	10	5	3	12	3
0109 LERUD	56	4	4	2	3	3	14	11	1	1	10	3
MENN	29	2	1	-	-	3	7	7	-	-	5	2
KVINNER	27	2	2	1	3	-	7	4	1	1	5	1
0110 RINGVOLL	57	1	9	4	4	7	12	5	8	2	3	2
MENN	33	-	6	3	3	4	7	3	3	1	2	1
KVINNER	24	1	3	1	1	3	5	2	5	1	1	1
0111 GRIMASFELTET	597	42	95	30	32	24	158	93	52	22	41	8
MENN	295	21	47	15	19	11	81	41	28	15	14	3
KVINNER	302	21	48	15	13	13	77	52	24	7	27	5
0112 SKOGSRUD	652	80	149	31	36	54	237	35	15	8	4	3
MENN	346	50	80	12	22	19	129	22	5	4	2	1
KVINNER	306	30	69	19	14	35	108	13	10	4	2	2
0113 LILLO	150	2	14	15	9	9	29	35	17	6	12	2
MENN	78	1	7	9	6	8	14	16	8	2	7	-
KVINNER	72	1	7	6	3	1	15	19	9	4	5	2
0114 DRAGERSKOGEN	216	21	55	10	7	11	77	21	6	3	5	-
MENN	107	11	23	6	4	6	39	12	4	-	2	-
KVINNER	109	10	32	4	3	5	38	9	2	3	3	-
0115 GRIMÅS	86	9	11	5	8	11	18	10	8	3	3	-
MENN	47	5	8	2	3	6	9	4	4	3	3	-
KVINNER	39	4	3	3	5	5	9	6	4	-	-	-
0116 RIKSVEGEN RAUFLOSS	52	6	5	-	4	8	7	5	8	3	6	-
MENN	28	4	3	-	2	4	3	4	2	1	5	-
KVINNER	24	2	2	-	2	4	4	1	6	2	1	-
0117 DRAGER	14	2	-	1	-	1	1	2	1	3	3	-
MENN	4	-	-	1	-	-	1	1	-	-	1	-
KVINNER	10	2	-	-	-	1	-	1	1	3	2	-

TABELL 22 (FORTS.)

	I ALT	ALDER, ÅR										80 OG OVER
		0-6	7-15	16-19	20-24	25-29	30-49	50-59	60-66	67-69	70-79	
02 RAUFLOSS VEST	1826	188	261	131	110	129	502	177	153	46	96	33
MENN	917	96	132	70	58	64	253	86	81	21	41	15
KVINNER	909	92	129	61	52	65	249	91	72	25	55	18
0201 NYSET	149	11	14	12	5	11	33	15	15	11	15	7
MENN	71	5	4	7	2	8	18	5	8	2	8	4
KVINNER	78	6	10	5	3	3	15	10	7	9	7	3
0202 RAUFLOSSKOGEN	3	-	-	-	-	-	1	1	-	-	1	-
MENN	2	-	-	-	-	-	-	1	-	-	1	-
KVINNER	1	-	-	-	-	-	1	-	-	-	-	-
0203 VELTMANNÅA	986	83	121	80	69	59	258	112	103	25	61	15
MENN	486	44	54	42	40	29	125	53	57	13	23	6
KVINNER	500	39	67	38	29	30	133	59	46	12	38	9
0204 LØNNBERGET	434	75	84	20	19	49	138	26	13	5	4	1
MENN	236	39	56	9	7	23	73	15	9	2	3	-
KVINNER	198	36	28	11	12	26	65	11	4	3	1	1
0205 SAGVOLL	121	13	14	8	11	4	41	11	9	2	4	4
MENN	61	7	7	3	6	1	21	6	3	2	2	3
KVINNER	60	6	7	5	5	3	20	5	6	-	2	1
0206 NORDÅSEN	133	6	28	11	6	6	31	12	13	3	11	6
MENN	61	1	11	9	3	3	16	6	4	2	4	2
KVINNER	72	5	17	2	3	3	15	6	9	1	7	4
03 REINSVOLL	2005	187	301	114	137	173	483	224	146	55	135	50
MENN	1018	99	159	59	67	95	227	121	81	28	60	22
KVINNER	987	88	142	55	70	78	256	103	65	27	75	28
0301 MIDTÅSEN	84	10	8	5	11	8	12	13	7	5	4	1
MENN	41	6	3	4	4	4	4	8	3	2	3	-
KVINNER	43	4	5	1	7	4	8	5	4	3	1	1
0302 GOTTERUD	220	18	44	6	16	12	59	29	12	4	17	3
MENN	111	11	20	3	7	8	27	16	7	2	8	2
KVINNER	109	7	24	3	9	4	32	13	5	2	9	1
0303 ENGESETER	50	4	12	2	1	-	16	5	2	2	5	1
MENN	25	1	5	1	1	-	7	5	1	1	3	-
KVINNER	25	3	7	1	-	-	9	-	1	1	2	1
0304 SOLVOLL	165	12	31	14	11	9	46	12	13	4	10	3
MENN	92	4	20	8	7	7	20	6	9	3	6	2
KVINNER	73	8	11	6	4	2	26	6	4	1	4	1
0305 ROKSVOLL	98	2	12	10	13	3	21	16	8	2	6	5
MENN	49	-	9	3	8	1	9	9	5	2	1	2
KVINNER	49	2	3	7	5	2	12	7	3	-	5	3
0306 REINSVOLL BRUK	50	1	5	6	1	3	15	11	4	3	1	-
MENN	29	1	3	4	1	3	7	5	3	2	-	-
KVINNER	21	-	2	2	-	-	8	6	1	1	1	-
0307 RØSTØEN	46	4	3	4	5	1	8	3	9	4	3	2
MENN	27	3	2	2	3	1	5	3	4	2	1	1
KVINNER	19	1	1	2	2	-	3	-	5	2	2	1
0308 NORDSETH	115	9	23	9	7	7	28	12	12	2	5	1
MENN	51	4	9	1	3	5	11	8	5	1	3	1
KVINNER	64	5	14	8	4	2	17	4	7	1	2	-
0309 REINSVOLL SENTRUM	431	44	57	27	30	47	97	46	33	9	27	14
MENN	216	22	28	17	15	25	48	22	20	3	11	5
KVINNER	215	22	29	10	15	22	49	24	13	6	16	9
0310 PRESTESETERFELTET	163	19	23	2	13	25	39	12	10	4	13	3
MENN	71	9	10	-	4	13	19	6	4	-	5	1
KVINNER	92	10	13	2	9	12	20	6	6	4	8	2
0311 KYSETHFELTET	166	19	33	12	10	21	54	10	6	-	1	-
MENN	87	11	17	10	5	11	24	5	4	-	-	-
KVINNER	79	8	16	2	5	10	30	5	2	-	1	-
0312 PRESTESETER SYKEH	66	3	1	2	3	2	6	15	11	6	8	9
MENN	36	2	1	1	-	-	4	8	6	6	4	4
KVINNER	30	1	-	1	3	2	2	7	5	-	4	5
0313 KYSETH	210	30	28	11	8	25	51	24	12	5	12	4
MENN	112	19	17	3	5	12	26	12	7	1	7	3
KVINNER	98	11	11	8	3	13	25	12	5	4	5	1
0314 REINSVOLLSSVEEN	37	1	8	2	2	-	10	4	1	1	7	1
MENN	17	-	6	-	1	-	5	2	-	1	1	1
KVINNER	20	1	2	2	1	-	5	2	1	-	6	-
0315 BRUFLAT	104	11	13	2	6	10	21	12	6	4	16	3
MENN	54	6	9	2	3	5	11	6	3	2	7	-
KVINNER	50	5	4	-	3	5	10	6	3	2	9	3
04 BØVERBRU	2500	239	359	127	165	179	603	265	162	60	215	126
MENN	1266	133	182	60	94	92	311	133	92	28	96	45
KVINNER	1234	106	177	67	71	87	292	132	70	32	119	81
0401 IHLE	496	42	67	23	36	34	112	59	43	12	51	17
MENN	270	26	34	13	18	21	62	30	25	6	29	6
KVINNER	226	16	33	10	18	13	50	29	18	6	22	11
J402 VALHEIM	47	1	7	1	5	1	13	3	3	2	7	4
MENN	20	-	2	1	3	-	7	2	1	1	1	2
KVINNER	27	1	5	-	2	1	6	1	2	1	6	2
J403 HULTHE	124	6	18	13	10	6	24	19	13	1	9	5
MENN	61	4	11	5	4	4	11	8	7	-	5	2
KVINNER	63	2	7	8	6	2	13	11	6	1	4	3
J404 BØVERBRU SENTRUM	535	56	75	21	32	39	126	39	23	4	49	71
MENN	248	27	32	11	17	17	62	24	15	1	17	25
KVINNER	287	29	43	10	15	22	64	15	8	3	32	46
0405 RUD	186	14	31	7	10	11	47	25	16	6	16	3
MENN	90	5	14	4	7	7	21	14	5	3	9	1
KVINNER	96	9	17	3	3	4	26	11	11	3	7	2

TABELL 22 (FORTS.)

I ALT	ALDER. ÅR											80 OG OVER
	0-6	7-15	16-19	20-24	25-29	30-49	50-59	60-66	67-69	70-79		
0406 BØRSVOLLSSVEEN ...	250	31	45	15	15	32	50	33	9	5	11	4
MENN	131	19	26	4	9	16	26	16	6	1	6	2
KVINNER	119	12	19	11	6	16	24	17	3	4	5	2
0407 HEKSUM	258	23	29	17	21	13	64	29	17	11	25	9
MENN	132	13	17	8	13	7	34	12	12	7	7	2
KVINNER	126	10	12	9	8	6	30	17	5	4	18	7
0408 KOLBU	381	45	48	17	22	31	105	43	24	11	26	9
MENN	199	23	30	7	13	14	57	21	14	4	13	3
KVINNER	182	22	18	10	9	17	48	22	10	7	13	6
0409 SMÅGARDA	223	21	39	13	14	12	62	15	14	8	21	4
MENN	115	16	16	7	10	6	31	6	7	5	9	2
KVINNER	108	5	23	6	4	6	31	9	7	3	12	2
05 EINA	1676	152	243	99	108	136	334	212	128	79	132	53
MENN	851	68	126	53	60	72	171	108	72	41	62	18
KVINNER	825	84	117	46	48	64	163	104	56	38	70	35
0501 VESTERÅS	22	3	2	2	1	-	7	1	-	1	5	-
MENN	9	-	1	2	-	-	3	1	-	1	1	-
KVINNER	13	3	1	-	1	-	4	-	-	-	4	-
0502 VADET	319	35	50	24	19	31	69	38	18	10	17	8
MENN	155	15	24	15	9	14	34	21	7	3	10	3
KVINNER	164	20	26	9	10	17	35	17	11	7	7	5
0503 EINA SENTRUM ...	333	27	51	16	21	35	63	46	26	15	26	7
MENN	168	15	25	5	14	16	32	20	14	9	14	4
KVINNER	165	12	26	11	7	19	31	26	12	6	12	3
0504 BLILIE	224	19	28	16	17	14	41	33	18	13	19	6
MENN	114	10	12	9	9	9	18	18	10	7	10	2
KVINNER	110	9	16	7	8	5	23	15	8	6	9	4
0505 MJØRLUND	153	7	24	4	7	9	27	24	15	8	19	9
MENN	82	4	16	3	4	7	15	10	10	5	7	1
KVINNER	71	3	8	1	3	2	12	14	5	3	12	8
0506 TEITERUD	203	20	28	12	11	19	45	25	18	10	8	7
MENN	101	7	12	5	8	7	29	13	10	5	3	2
KVINNER	102	13	16	7	3	12	16	12	8	5	5	5
0507 EINASTRAND	131	17	10	2	12	11	26	20	10	6	10	7
MENN	70	7	5	1	9	8	13	9	8	4	3	3
KVINNER	61	10	5	1	3	3	13	11	2	2	7	4
0508 AMLIEN	152	11	29	12	14	6	33	10	10	8	16	3
MENN	80	5	20	6	6	6	14	7	5	4	7	-
KVINNER	72	6	9	6	8	-	19	3	5	4	9	3
0509 HÅGÅR	139	13	21	11	6	11	23	15	13	8	12	6
MENN	72	5	11	7	1	5	13	9	8	3	7	3
KVINNER	67	8	10	4	5	6	10	6	5	5	5	3
UOPPGITT BOSTED	13	4	-	-	3	2	3	1	-	-	-	-

TABELL 23. YRKESAKTIVE 16 ÅR OG OVER, ETTER NÆRING, KJØNN OG TYPE BOLIGSTRØK/GRUNNKRETS. 1/11 1980

	I ALT	JORD- BRUK, SKOG- BRUK, FISKE OG FANGST	INDU- STRI OG BERG- VERKS- DRIFT	KRAFT- OG VANN- FOR- SYNING	BYGGE- OG ANLEGG- VIRK- SOMHET	VARE- HÅNDEL, OG RES- TAURANT- VIRKSOM- HET	TRANSPORT, LAGRING, POST OG TELE- KOMMUNI- KASJONER	BANK-, FI- NANS- OG FORSIK- RINGSVIRK- SOMHET, EIEND.- DRIFT OG FORR.MESS. TJ.YTING	OFFENT- LIG, SOSIAL OG PRIVAT TJE- NESTE- YTING	UOPP- GITT NÆRING
KOMMUNEN	6639	568	2639	29	387	793	326	104	1760	33
MENN	3964	382	2044	29	357	296	245	53	540	18
KVINNER	2675	186	595	-	30	497	81	51	1220	15
TYPE BOLIGSTRØK OG KJØNN										
TETTBYGDE STRØK	4635	65	2151	19	215	637	229	86	1219	14
MENN	2731	41	1646	19	195	232	167	41	381	9
KVINNER	1904	24	505	-	20	405	62	45	838	5
1637 KOLBU	180	9	65	1	10	26	18	5	44	2
MENN	109	5	49	1	10	14	14	3	13	-
KVINNER	71	4	16	-	-	12	4	2	31	2
1641 RAUF OSS	3258	19	1694	6	124	457	112	64	774	8
MENN	1930	9	1290	6	110	154	77	30	248	6
KVINNER	1328	10	404	-	14	303	35	34	526	2
1642 REINSVOLL	552	14	188	2	26	64	30	9	217	2
MENN	308	11	148	2	24	25	22	5	69	2
KVINNER	244	3	40	-	2	39	8	4	148	-
1643 BØVERBRU	366	13	128	7	26	41	14	3	133	1
MENN	216	10	103	7	24	22	12	1	36	1
KVINNER	150	3	25	-	2	19	2	2	97	-
1644 EINA	279	10	76	3	29	49	55	5	51	1
MENN	168	6	56	3	27	17	42	2	15	-
KVINNER	111	4	20	-	2	32	13	3	36	1
SPREDTBYGDE STRØK	2001	503	488	10	171	155	97	18	540	19
MENN	1230	341	398	10	161	63	78	12	156	9
KVINNER	771	162	90	-	10	92	19	6	382	10
UOPPGITT BOLIGSTRØK	3	-	-	-	1	1	-	-	1	-
GRUNNKRETS OG KJØNN										
01 RAUF OSS ØST	2692	65	1299	6	123	381	105	48	658	7
MENN	1590	46	980	6	109	138	72	22	212	5
KVINNER	1102	19	319	-	14	243	33	26	446	2
0101 BREISKALLEN	92	3	52	-	4	14	4	1	14	-
MENN	56	2	41	-	4	3	3	1	2	-
KVINNER	36	1	11	-	-	11	1	-	12	-
0102 NEGARD	268	-	130	1	19	47	6	5	60	-
MENN	165	-	104	1	15	22	5	3	15	-
KVINNER	103	-	26	-	4	25	1	2	45	-
0103 GØTTAUG	99	10	37	-	4	10	9	-	28	1
MENN	63	7	29	-	4	2	8	-	12	1
KVINNER	36	3	8	-	-	8	1	-	16	-
0104 ELTON	105	20	21	-	15	4	6	1	37	1
MENN	66	15	16	-	14	3	3	1	14	-
KVINNER	39	5	5	-	1	1	3	-	23	1
0105 VESTRUMENGA	531	2	273	1	13	77	20	13	130	2
MENN	306	-	198	1	11	30	14	4	47	1
KVINNER	225	2	75	-	2	47	6	9	83	1
0106 RAUF OSS SENTRUM	127	2	51	-	3	30	5	3	33	-
MENN	67	-	37	-	3	12	5	-	10	-
KVINNER	60	2	14	-	-	18	-	3	23	-
0107 KØRTERUD	274	1	140	-	10	38	11	3	71	-
MENN	157	1	106	-	9	14	8	2	17	-
KVINNER	117	-	34	-	1	24	3	1	54	-
0108 ØSTVOLL	228	1	117	2	6	36	6	3	57	-
MENN	135	1	86	2	5	15	3	2	21	-
KVINNER	93	-	31	-	1	21	3	1	36	-
0109 LERUD	25	4	11	-	1	4	1	-	4	-
MENN	13	3	7	-	1	2	-	-	-	-
KVINNER	12	1	4	-	-	2	1	-	4	-
0110 RINGVOLL	35	13	8	-	-	2	-	1	11	-
MENN	23	10	8	-	-	1	-	-	4	-
KVINNER	12	3	-	-	-	1	-	1	7	-
0111 GRIMÅSFELTET	300	2	167	-	18	44	8	6	54	1
MENN	181	2	120	-	17	14	5	3	19	1
KVINNER	119	-	47	-	1	30	3	3	35	-
0112 SKUGSRUD	340	3	168	2	13	40	19	6	88	1
MENN	199	2	128	2	12	11	10	4	29	1
KVINNER	141	1	40	-	1	29	9	2	59	-
0113 LILLO	80	-	47	-	2	10	1	1	18	1
MENN	51	-	36	-	2	3	1	1	7	1
KVINNER	29	-	11	-	-	7	-	-	11	-
0114 DRAGERSKUGEN	106	1	54	-	5	12	8	3	23	-
MENN	64	-	45	-	4	3	6	-	6	-
KVINNER	42	1	9	-	1	9	2	3	17	-
0115 GRIMÅS	52	2	13	-	7	11	-	1	18	-
MENN	28	2	11	-	5	3	-	1	6	-
KVINNER	24	-	2	-	2	8	-	-	12	-

TABELL 23 (FORTS.)

	I ALT	JORD- BRUK, SKOG- BRUK, FISKE OG FANGST	INDU- STRI OG BERG- VERKS- DRIFT	KRAFT- OG VANN- FOR- SYNING	BYGGE- OG ANLEGG- VIRK- SOMHET	VARE- HANDEL, HOTELL- OG RES- TAURANT- VIRKSOM- HET	TRANSPORT, LAGRING, POST OG TELE- KOMMUNI- KASJONER	BANK-, FI- NANS- OG FORSIK- RINGSVIRK- SOMHET, EIEND.- DRIFT OG FORR.MESS. TJ.YTING	OFFENT- LIG, SOSIAL OG PRIVAT TJE- NESTE- YTING	UOPP- GITT NÆRING
0116 RIKSVEGEN RAUFOSS	23	-	9	-	2	-	1	1	10	-
MENN	13	-	7	-	2	-	1	-	3	-
KVINNER	10	-	2	-	-	-	-	1	7	-
0117 DRAGER	7	1	1	-	1	2	-	-	2	-
MENN	3	1	1	-	1	-	-	-	-	-
KVINNER	4	-	-	-	-	2	-	-	2	-
02 RAUFOSS VEST	923	18	505	1	25	102	21	19	228	4
MENN	558	11	395	1	23	26	15	9	75	3
KVINNER	365	7	110	-	2	76	6	10	153	1
0201 NYSET	72	8	36	1	4	6	3	-	13	1
MENN	45	5	25	1	3	4	2	-	4	1
KVINNER	27	3	11	-	1	2	1	-	9	-
0202 RAUFOSSKOGEN	1	-	1	-	-	-	-	-	-	-
MENN	1	-	1	-	-	-	-	-	-	-
KVINNER	-	-	-	-	-	-	-	-	-	-
0203 VELTMANNÅA	522	4	290	-	10	60	8	13	135	2
MENN	312	1	230	-	9	16	4	7	44	1
KVINNER	210	3	60	-	1	44	4	6	91	1
0204 LØNNBERGET	205	2	108	-	8	20	5	6	55	1
MENN	123	2	85	-	8	2	4	2	19	1
KVINNER	82	-	23	-	-	18	1	4	36	-
0205 SAGVOLL	69	2	38	-	1	9	4	-	15	-
MENN	42	1	28	-	1	1	4	-	7	-
KVINNER	27	1	10	-	-	8	-	-	8	-
0206 NORDÅSEN	54	2	32	-	2	7	1	-	10	-
MENN	35	2	26	-	2	3	1	-	1	-
KVINNER	19	-	6	-	-	4	-	-	9	-
03 REINSVOLL	1016	109	337	6	66	101	56	9	328	4
MENN	590	72	264	6	62	40	41	5	96	4
KVINNER	426	37	73	-	4	61	15	4	232	-
0301 MIDTÅSEN	32	2	17	-	2	1	1	-	9	-
MENN	22	2	13	-	2	1	1	-	3	-
KVINNER	10	-	4	-	-	-	-	-	6	-
0302 GOTTERUD	104	16	41	-	9	10	2	-	26	-
MENN	61	8	33	-	9	3	2	-	6	-
KVINNER	43	8	8	-	-	7	-	-	20	-
0303 ENGESETER	22	9	5	-	3	1	-	-	3	1
MENN	14	5	4	-	3	1	-	-	-	1
KVINNER	8	4	1	-	-	-	-	-	3	-
0304 SOLVOLL	89	25	24	-	12	8	6	-	14	-
MENN	57	18	19	-	12	1	5	-	2	-
KVINNER	32	7	5	-	-	7	1	-	12	-
0305 ROKSVOLL	50	2	35	-	-	2	1	-	10	-
MENN	31	2	23	-	-	2	1	-	3	-
KVINNER	19	-	12	-	-	-	-	-	7	-
0306 REINSVOLL BRUK	37	2	17	-	1	4	4	-	8	1
MENN	23	2	14	-	1	-	3	-	2	1
KVINNER	14	-	3	-	-	4	1	-	6	-
0307 RØSTØEN	25	2	8	1	6	2	2	-	4	-
MENN	17	1	8	1	4	2	1	-	-	-
KVINNER	8	1	-	-	2	-	1	-	4	-
0308 NORDSETH	62	14	15	-	2	2	8	-	21	-
MENN	33	9	11	-	2	2	6	-	3	-
KVINNER	29	5	4	-	-	-	2	-	18	-
0309 REINSVOLL SENTRUM	240	8	82	2	15	38	18	6	70	1
MENN	134	6	61	2	13	16	13	3	19	1
KVINNER	106	2	21	-	2	22	5	3	51	-
0310 PRESTESETERFELTET	81	3	21	-	2	10	1	1	43	-
MENN	40	2	17	-	2	3	1	1	14	-
KVINNER	41	1	4	-	-	7	-	-	29	-
0311 KYSETHFELTET	92	1	26	-	4	10	1	1	49	-
MENN	53	1	23	-	4	4	1	1	19	-
KVINNER	39	-	3	-	-	6	-	-	30	-
0312 PRESTESETER SYKEHU	18	-	-	-	-	-	1	-	16	1
MENN	10	-	-	-	-	-	-	-	9	1
KVINNER	8	-	-	-	-	-	1	-	7	-
0313 KYSETH	106	13	26	1	6	10	7	1	42	-
MENN	61	9	24	1	6	4	5	-	12	-
KVINNER	45	4	2	-	-	6	2	1	30	-
0314 REINSVOLLSSVEEN	16	5	4	-	1	-	1	-	5	-
MENN	8	2	3	-	1	-	1	-	1	-
KVINNER	8	3	1	-	-	-	-	-	4	-
0315 BRUFLAT	42	7	16	2	3	3	3	-	8	-
MENN	26	5	11	2	3	1	1	-	3	-
KVINNER	16	2	5	-	-	2	2	-	5	-
04 BØVERBRU	1194	192	338	9	72	129	65	16	363	10
MENN	718	132	279	9	68	60	54	10	102	4
KVINNER	476	60	59	-	4	69	11	6	261	6
0401 IHLE	239	70	47	1	19	18	12	4	66	2
MENN	150	47	44	1	18	5	9	3	23	-
KVINNER	89	23	3	-	1	13	3	1	43	2

TABELL 23 (FORTS.)

I ALT	JORD- BRUK, SKOG- BRUK, FISKE OG FANGST	INDU- STRI OG BERG- VERKS- DRIFT	KRAFT- OG VANN- FOR- SYNING	BYGGE- OG ANLEGG- VIRK- SOMHET	VARE- HANDEL, HOTELL- OG RES- TAURANT- VIRKSOM- HET	TRANSPORT, LAGRING, POST OG TELE- KOMMUNI- KASJONER	BANK-, FI- NANS- OG FORSIK- RINGSVIRK- SOMHET, EIEND.- DRIFT OG FORR.MESS. TJ.YTING	OFFENT- LIG, SOCIAL OG PRIVAT TJE- NESTE- YTING	UOPP- GITT NÆRING
0402 VALHEIM	22	10	3	-	1	1	-	6	1
MENN	14	6	2	-	1	1	-	4	-
KVINNER	8	4	1	-	-	-	-	2	1
0403 HOLTHE	67	11	20	-	3	5	-	28	-
MENN	32	9	14	-	3	1	-	5	-
KVINNER	35	2	6	-	-	4	-	23	-
0404 BØVERBRU SENTRUM .	216	7	67	6	15	24	12	3	82
MENN	127	6	56	6	14	13	11	1	20
KVINNER	89	1	11	-	1	11	1	2	62
0405 RUD	96	11	24	-	3	15	1	1	40
MENN	56	6	21	-	3	10	-	1	14
KVINNER	40	5	3	-	-	5	1	-	26
0406 BØRSVOLLSSVEEN	115	4	48	1	11	13	7	-	31
MENN	69	4	37	1	10	4	6	-	7
KVINNER	46	-	11	-	1	9	1	-	24
0407 HEKSUM	132	28	32	-	8	15	4	1	40
MENN	81	21	27	-	7	7	4	1	11
KVINNER	51	7	5	-	1	8	-	-	29
0408 KOLBU	198	22	65	1	7	27	25	5	44
MENN	123	14	52	1	7	14	21	3	11
KVINNER	75	8	13	-	-	13	4	2	33
0409 SMÅGARDA	109	29	32	-	5	11	4	2	26
MENN	66	19	26	-	5	5	3	1	7
KVINNER	43	10	6	-	-	6	1	1	19
05 EINA	811	184	160	7	100	79	79	12	182
MENN	505	121	126	7	94	31	63	7	54
KVINNER	306	63	34	-	6	48	16	5	128
0501 VESTERÅS	9	4	2	-	-	-	-	-	3
MENN	6	3	2	-	-	-	-	-	1
KVINNER	3	1	-	-	-	-	-	-	2
0502 VADET	138	6	39	1	15	16	35	3	22
MENN	90	5	28	1	14	5	29	1	7
KVINNER	48	1	11	-	1	11	6	2	15
0503 EINA SENTRUM	165	15	39	2	14	35	26	2	31
MENN	95	10	29	2	13	13	18	1	9
KVINNER	70	5	10	-	1	22	8	1	22
0504 BLILIE	122	36	29	1	13	9	5	2	26
MENN	72	22	21	1	12	3	5	2	6
KVINNER	50	14	8	-	1	6	-	-	20
0505 MJØRLUND	71	23	7	-	21	5	1	-	12
MENN	45	14	6	-	18	2	1	-	4
KVINNER	26	9	1	-	3	3	-	-	8
0506 TEITERUD	107	25	20	-	9	5	4	3	41
MENN	70	18	19	-	9	3	3	2	16
KVINNER	37	7	1	-	-	2	1	1	25
0507 EINASTRAND	67	19	11	3	17	4	-	1	12
MENN	47	13	10	3	17	2	-	-	2
KVINNER	20	6	1	-	-	2	-	-	10
0508 AMLIEN	74	34	4	-	9	3	3	1	18
MENN	43	20	3	-	9	2	2	1	5
KVINNER	31	14	1	-	-	1	1	-	13
0509 HÅGAR	58	22	9	-	2	2	5	-	17
MENN	37	16	8	-	2	1	5	-	4
KVINNER	21	6	1	-	-	1	-	-	13
UOPPGITT BOSTED	3	-	-	-	1	1	-	-	1

TABELL 24. TALLET PÅ PRIVATHUSHOLDNINGER MED UTVALGTE KJENNETEGN FOR BOLIGSTANDARD, OG DISPONERING AV PERSONBIL. BOLIGSTRØK/GRUNNKRETS. 1/11 1980

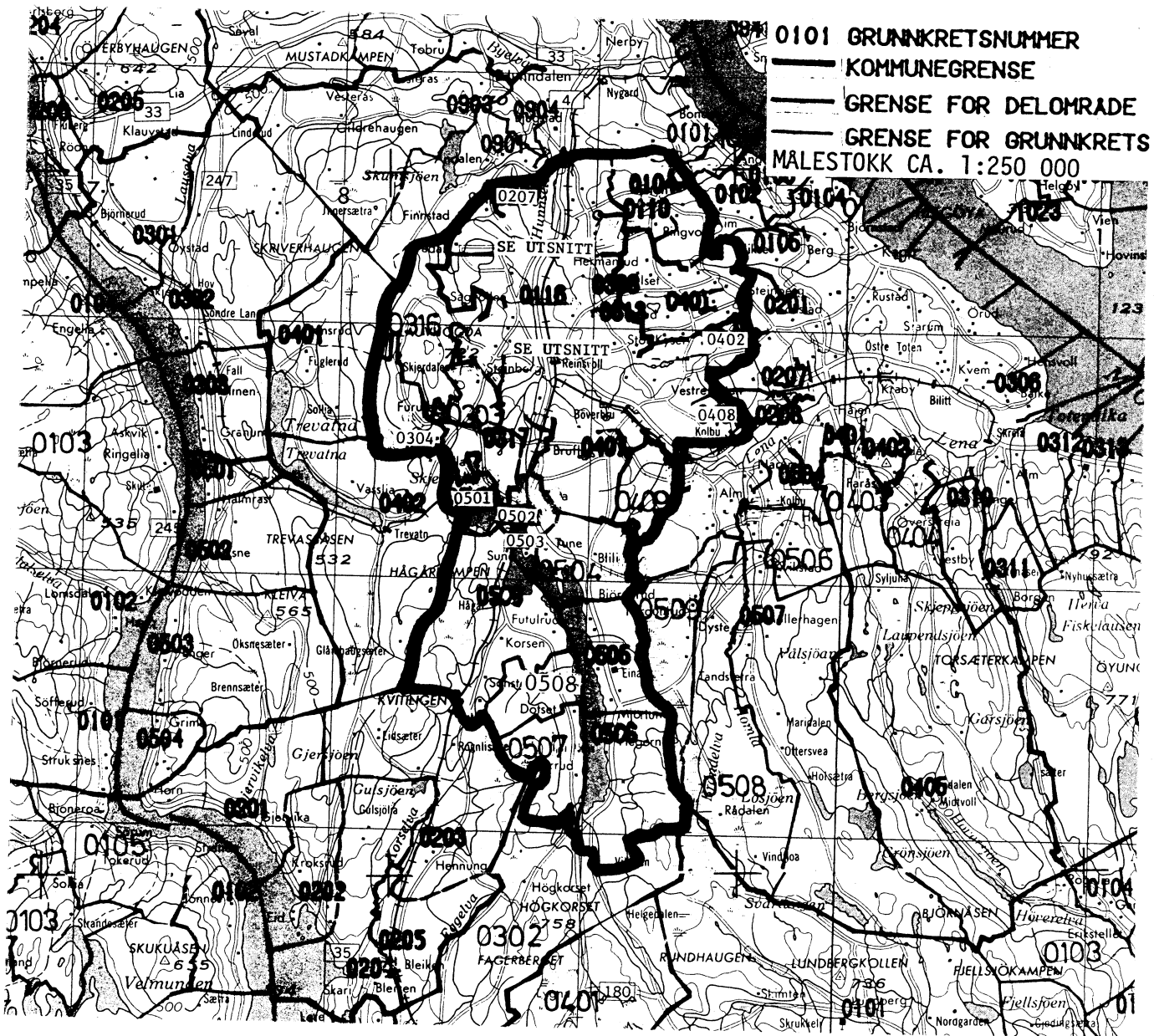
	ALLE	WC I BOLIGEN	WC UTENFOR BOLIGEN	ANNET AVTREDE	BAD I BOLIGEN	TELEFON I BOLIGEN	PIPE I BOLIGEN	BOLI- GEN BYGGET ETTER 1945	HUS- HOLD- NINGEN EIER BOLIGEN	KJØKKEN 6 KVM OG OVER I BOLIGEN	BIL DIS- PONERES AV HUS- HOLD- NINGEN
KOMMUNEN	4694	3939	139	404	3961	2191	4459	3159	3503	4191	3371
TYPE BOLIGSTRØK											
TETTBYGDE STRØK	3269	2908	103	130	2912	1377	3099	2472	2489	2910	2411
1637 KOLBU	122	99	5	10	99	55	117	71	93	114	87
1641 RAUFOSS	2303	2086	78	59	2095	990	2188	1793	1783	2062	1711
1642 REINSVOLL ...	378	327	12	23	328	158	353	287	268	321	286
1643 BØYERBRU	253	212	5	21	209	77	236	169	180	221	184
1644 EINA	213	184	3	17	181	97	205	152	165	192	143
SPREDTBYGDE STRØK ..	1422	1029	36	274	1047	814	1359	686	1014	1280	960
UOPPGITT BOLIGSTRØK	3	2	-	-	2	-	1	1	-	1	-
GRUNNKRETS											
01 RAUFOSS ØST	1914	1694	73	75	1713	843	1811	1444	1477	1701	1426
0101 BREISKALLEN .	74	61	3	4	61	27	68	54	60	62	43
0102 NEGARD	189	169	11	6	172	98	185	153	155	177	148
0103 GØTTHAUG	66	47	3	13	52	32	65	39	50	60	52
0104 ELTON	73	55	1	8	58	40	67	36	48	62	53
0105 VESTRUMENGA .	363	335	11	5	338	154	355	302	285	309	280
0106 RAUFOSS SENTR	129	95	19	3	94	50	89	43	42	98	71
0107 KORTERUD	221	204	7	3	205	116	213	174	168	194	153
0108 ØSTVOLL	147	138	4	4	136	55	144	118	119	141	119
0109 LERUD	23	16	1	6	16	16	23	12	18	22	17
0110 RINGVOLL	18	11	1	6	12	12	18	7	16	18	15
0111 GRIMÅSFELTET	223	201	6	5	205	96	217	168	181	206	164
0112 SKOGSRUD	203	195	1	2	194	70	185	189	179	180	164
0113 LILLO	60	48	5	5	51	27	58	42	50	51	42
0114 DRAGERSKOGEN	67	66	-	-	67	25	67	67	61	65	60
0115 GRIMÅS	31	30	-	1	30	13	31	26	24	30	26
0116 RIKSVEGEN RAU	21	19	-	2	18	9	20	12	17	20	15
0117 DRAGER	6	4	-	2	4	3	6	2	4	6	4
02 RAUFOSS VEST	652	573	12	42	579	295	628	476	497	601	472
0201 NYSET	61	45	2	11	47	28	59	34	48	57	38
0202 RAUFOSSKOGEN	1	1	-	-	1	1	1	1	1	1	1
0203 VELTMANNÅA ..	371	343	7	8	338	182	357	262	266	339	258
0204 LØNNBERGET ..	128	119	2	4	122	40	126	124	114	123	111
0205 SAGVOLL	40	33	-	6	37	18	38	30	31	38	35
0206 NORDÅSEN	51	32	1	13	34	26	47	25	37	43	29
03 REINSVOLL	708	554	24	91	559	326	665	466	496	615	504
0301 MIDTÅSEN	30	18	-	8	15	8	25	17	18	24	16
0302 GOTTERUD	72	55	2	10	56	38	68	48	56	65	48
0303 ENGESETER ...	17	10	1	5	11	11	16	6	13	16	9
0304 SOLVOLL	49	32	1	12	33	26	45	28	35	43	33
0305 ROKSVOLL	35	21	2	11	22	13	35	18	27	32	23
0306 REINSVOLL BRU	19	16	-	1	17	10	19	14	14	15	15
0307 RØSTØEN	22	13	1	8	12	9	22	10	14	21	12
0308 NORDSETH	37	27	-	8	27	22	36	18	24	35	27
0309 REINSVOLL SEN	159	139	8	8	140	75	155	112	122	143	120
0310 PRESTESETERFE	71	61	2	3	63	19	62	64	42	50	49
0311 KYSETHFELTET	52	50	-	1	51	22	49	50	39	49	47
0312 PRESTESETER S	16	11	-	-	11	7	8	7	-	8	9
0313 KYSETH	71	61	2	8	60	37	71	41	56	67	59
0314 REINSVOLLSSVEE	14	10	2	2	10	8	14	7	8	14	7
0315 BRUFLAT	44	30	3	6	31	21	40	26	28	33	30
04 BØYERBRU	829	669	19	95	667	389	788	451	607	745	587
0401 IHLE	164	134	4	18	138	93	160	80	120	148	121
0402 VALHEIM	20	17	1	2	15	14	19	5	17	19	13
0403 HOLTHE	44	33	-	11	31	20	43	27	34	41	30
0404 BØYERBRU SENT	147	127	5	10	121	41	140	104	105	132	111
0405 RUD	70	60	-	7	60	36	66	37	53	61	52
0406 BØRSVOLLSSVEEN	85	66	-	12	68	32	79	51	62	75	57
0407 HEKSUM	93	64	4	16	68	50	85	36	61	80	55
0408 KOLBU	133	109	4	11	105	60	126	73	97	122	96
0409 SMÅGARDA	73	59	1	8	61	43	70	38	58	67	52
05 EINA	588	447	11	101	441	338	566	321	426	528	382
0501 VESTERÅS	8	5	-	3	5	6	8	5	5	8	5
0502 VADET	109	95	-	12	93	45	108	91	90	99	72
0503 EINA SENTRUM	119	101	3	8	99	62	112	66	86	107	81
0504 BLILIE	75	57	1	11	55	47	70	43	58	67	53
0505 MJØRLUND	60	43	2	10	43	42	59	21	40	53	33
0506 TEITERUD	67	45	2	19	45	45	67	41	35	60	47
0507 EINASTRAND ..	51	38	1	10	39	32	48	19	39	47	30
0508 AMLIEN	48	37	1	5	34	30	44	15	34	42	30
0509 HÅGÅR	51	26	1	23	28	29	50	20	39	45	31
UOPPGITT BOSTED	3	2	-	-	2	-	1	1	-	1	-

OVERSIKT SOM VISER HVILKEN KOMMUNE OG FOLKETELLINGSKRETS 1)
GRUNNKRETSENE I 1980 TILHØRTE VED FOLKE- OG BOLIGTELLINGEN I 1970

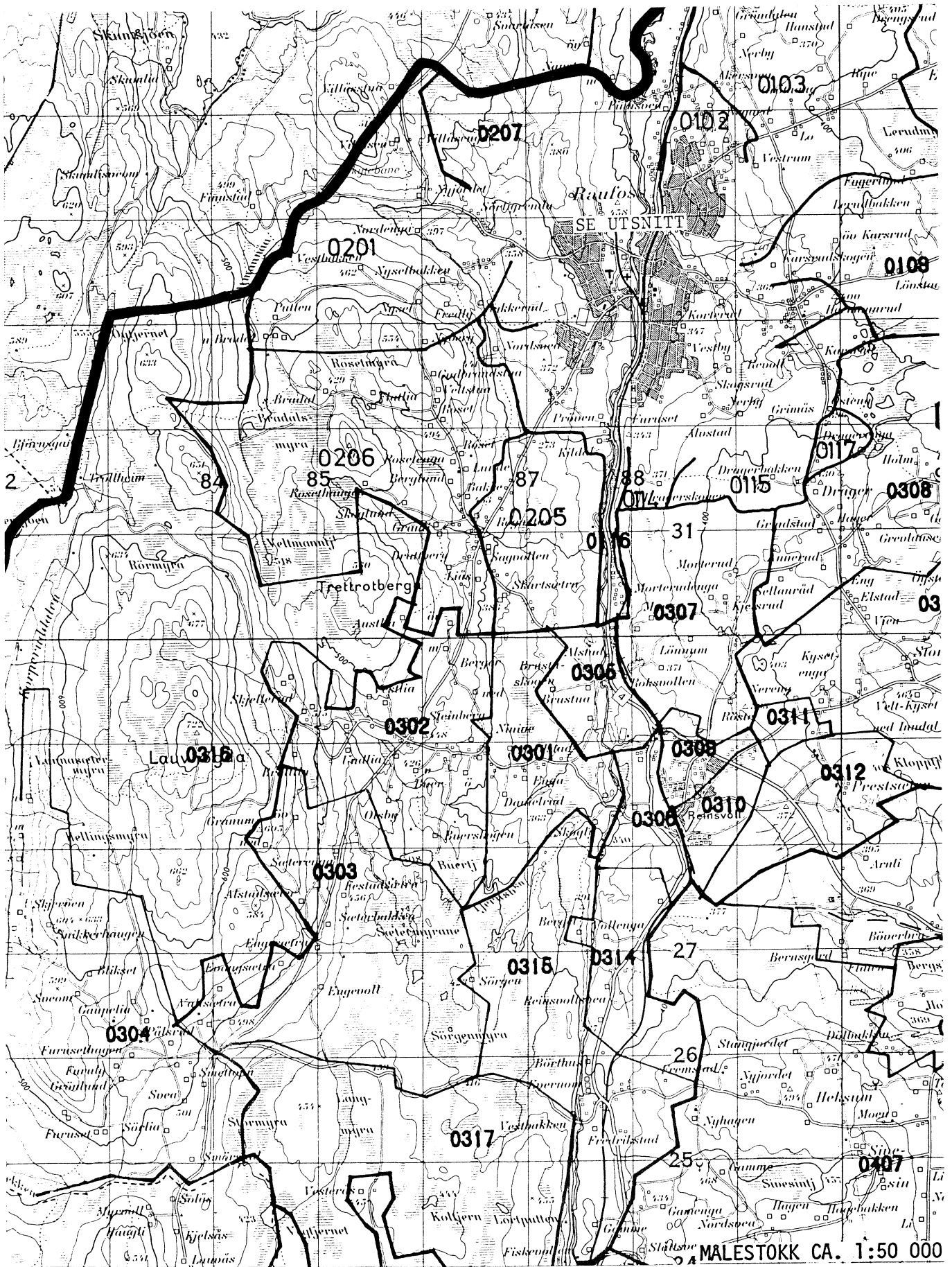
GRUNNKRETS 1980	KOMM 1970	---FOLKETELLINGSKRETS 1970---	
		HEL KRETS	DEL AV KRETS
0101 BREISKALLEN	0529		1-3
0102 NEGARD	0529		1,3
0103 GØTTHAUG	0529		1-2
0104 ELTON	0529		1
0105 VESTRUMENGA	0529		3
0106 RAUFOSS SENTRUM	0529		3
0107 KORTERUD	0529		3
0108 ØSTVOLL	0529		3-4
0109 LERUD	0529		3-4
0110 RINGVOLL	0529		1
0111 GRIMÅSFELTET	0529		3
0112 SKOGSRUD	0529		3
0113 LILLO	0529		3
0114 DRAGERSKOGEN	0529		4
0115 GRIMÅS	0529		4
0116 RIKSVEGEN RAUFOSS SYD	0529		4,11
0117 DRAGER	0529		4
0201 NYSET	0529	15	13,16
0202 RAUFOSSKOGEN	0529		13
0203 VELTMANNRA	0529		3
0204 LØNNBERGET	0529		13
0205 SAGVOLL	0529		13
0206 NORDÅSEN	0529		13
0207 RAUFOSS AMMUNISJONSFABRIKK	0529		16
0301 MIDTÅSEN	0529		12-13
0302 GOTTERUD	0529		13
0303 ENGESETER	0529		14
0304 SOLVOLL	0529		14
0305 ROKSVOLL	0529		11-12
0306 REINSVOLL BRUK	0529		11-12
0307 RØSTØEN	0529		4,12
0308 NORDSETH	0529		4,7
0309 REINSVOLL SENTRUM	0529		11
0310 PRESTESETERFELTET	0529		11
0311 KYSETHFELTET	0529		7
0312 PRESTESETER SYKEHUS	0529		12
0313 KYSETH	0529		7
0314 REINSVOLLSSVEEN	0529		12
0315 BRUFLAT	0529		10
0316 LAUVHØGDA	0529		UBEBODD
0317 KOLTJERN	0529		UBEBODD
0401 IHLE	0529		5
0402 VALHEIM	0529		5,7
0403 HOLTHE	0529		7
0404 BØVERBRU SENTRUM	0529		6-7
0405 RUD	0529		7,10
0406 BØRSVOLLSSVEEN	0529		6,9-10
0407 HEKSUM	0529		10
0408 KOLBU	0529	8	9
0409 SMÅGARDA	0529		9
0501 VESTERRS	0529		14
0502 VADET	0529		17
0503 EINA SENTRUM	0529		17-18
0504 BLILIE	0529		18-19
0505 MJØRLUND	0529		19-20
0506 TEITERUD	0529		20
0507 EINASTRAND	0529	23	21
0508 AMLIEN	0529		21
0509 HÅGAR	0529	22	

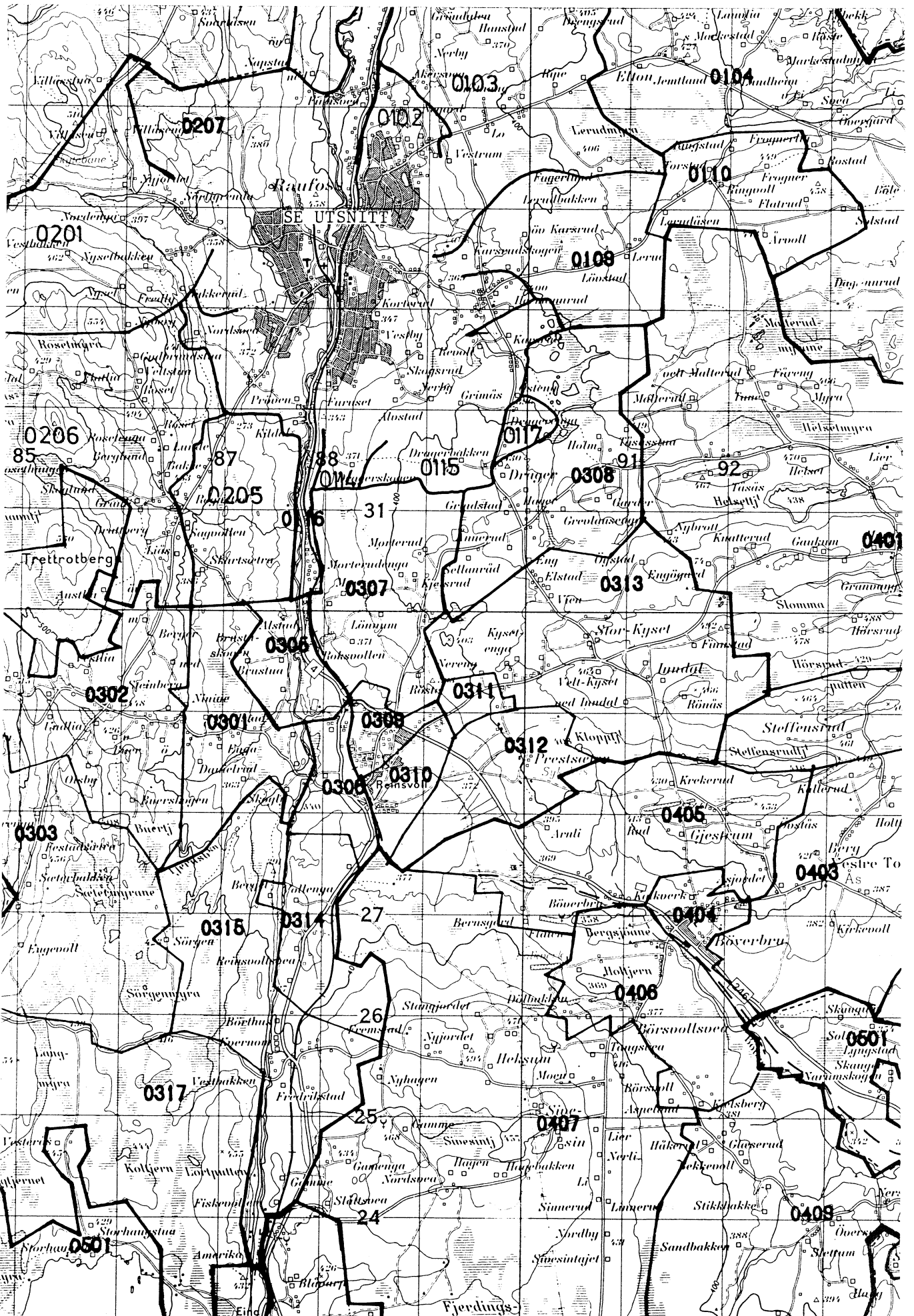
1) OVERSIKTEN ER FORELØPIG OG KAN INNEHOLDE FEIL. ENDELIG UTGAVE VIL FORELIGGE I EGET DOKUMENTASJONSHEFTE: 'GRUNNKRETSENE OG TETTSTEDER. DOKUMENTASJON 1980'.

0529 VESTRE TOTEN

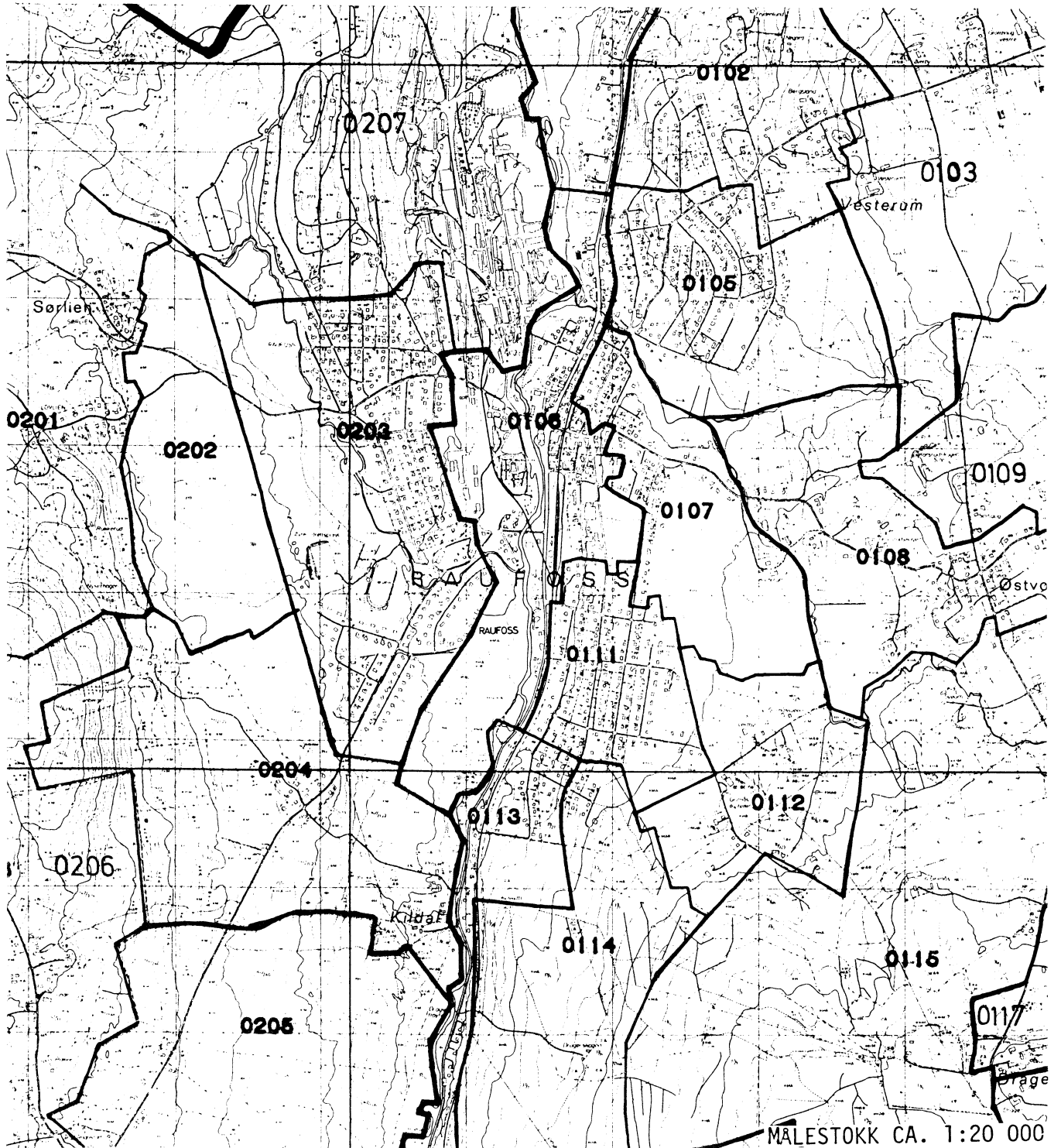


UTSNITT AV KRETSKART

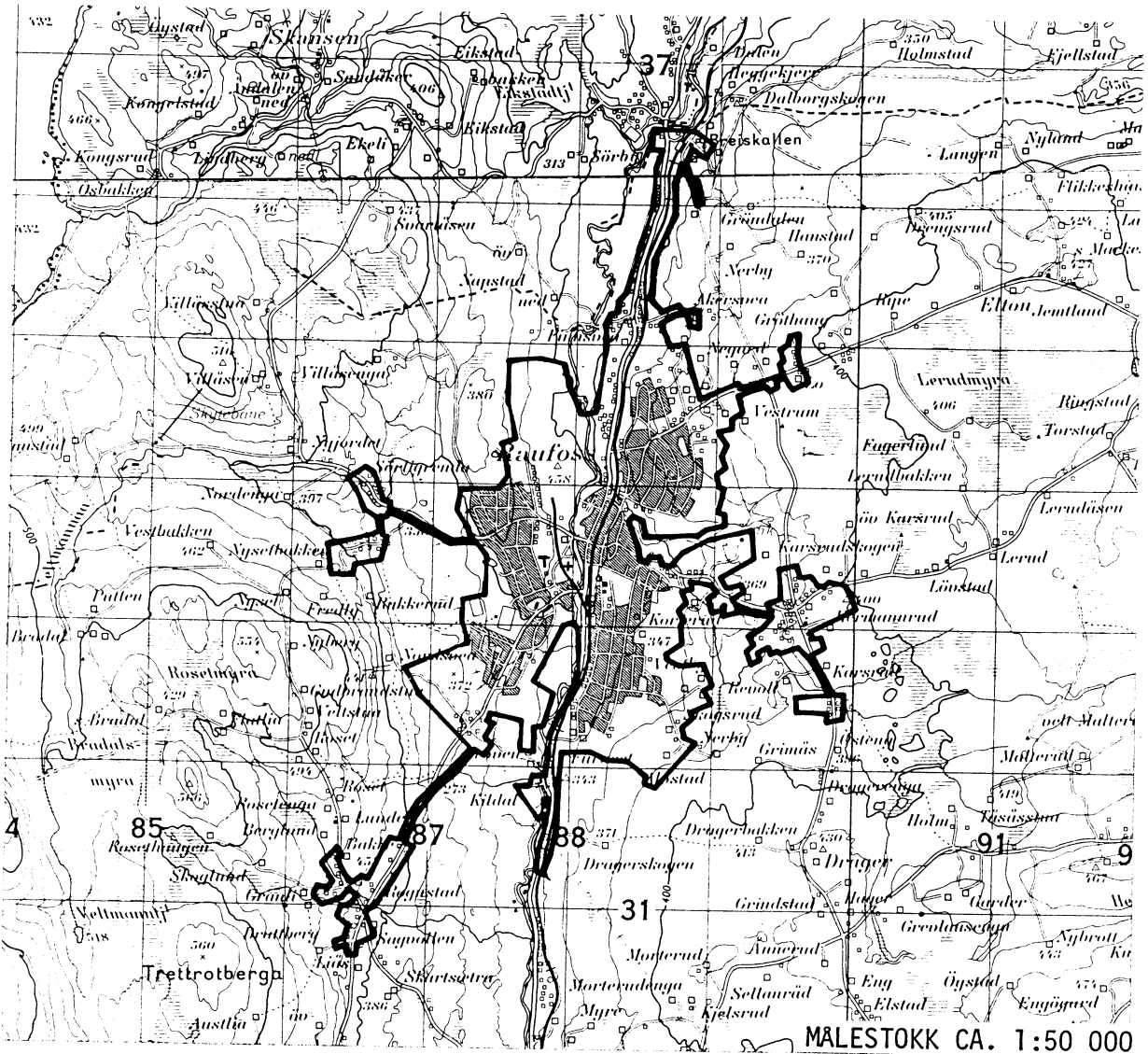




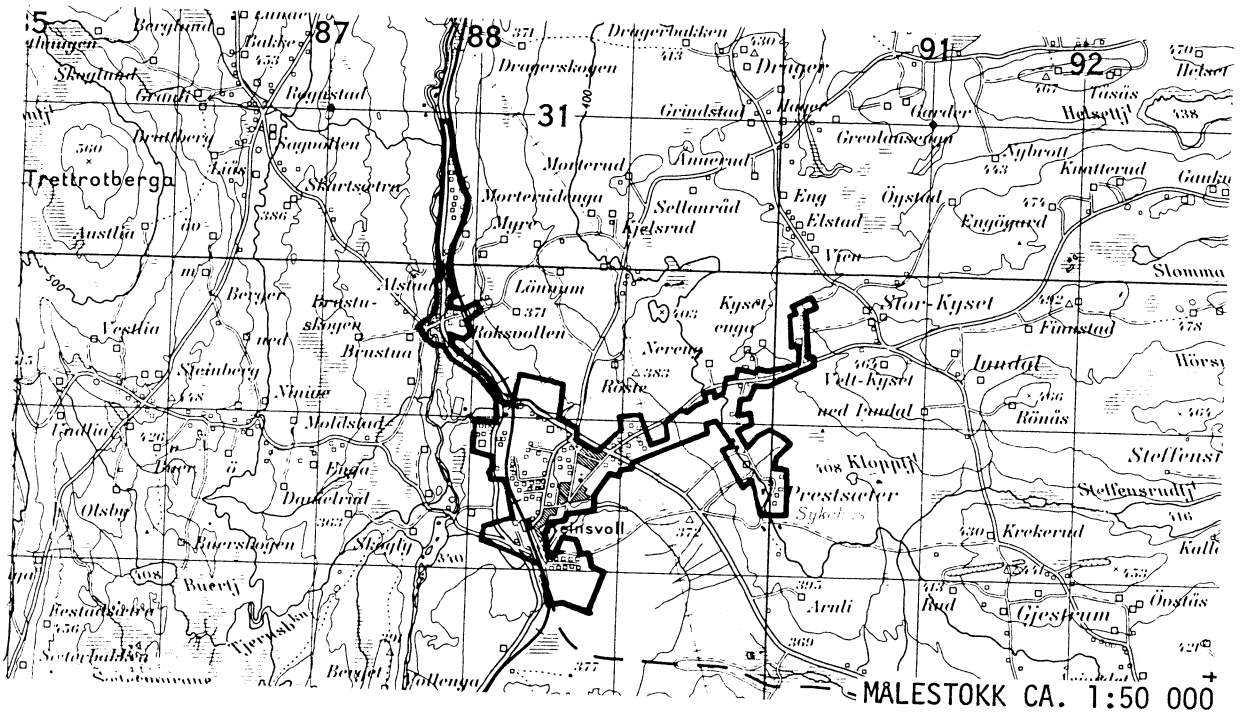
UTSNITT AV KRETSKART



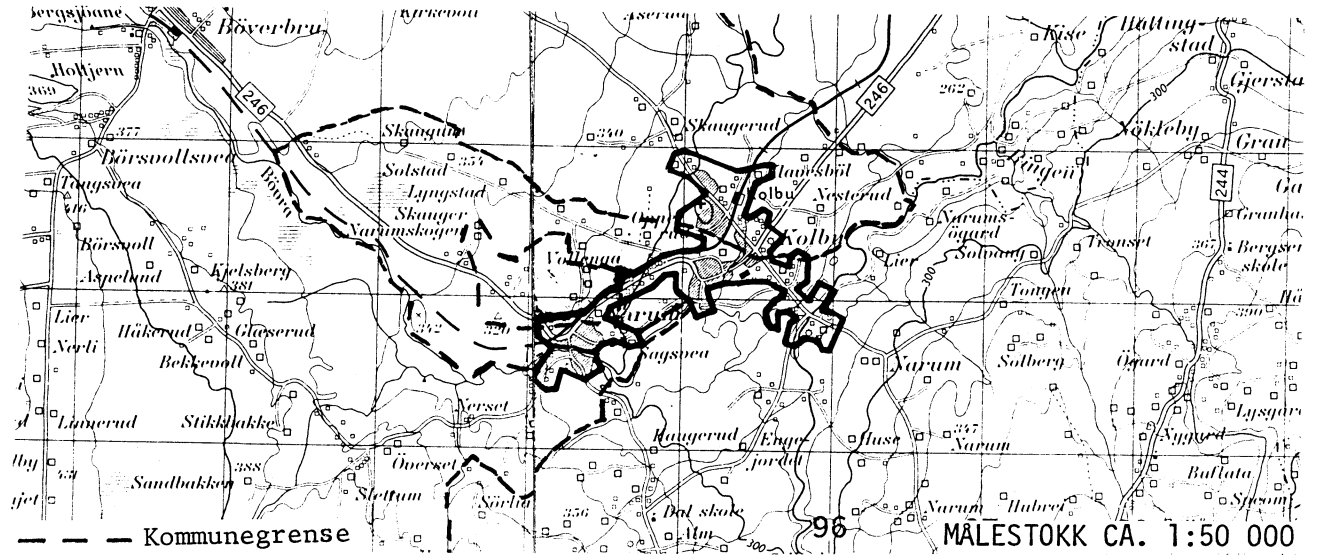
AVGRENSING AV RAUFOSS TETTSTED



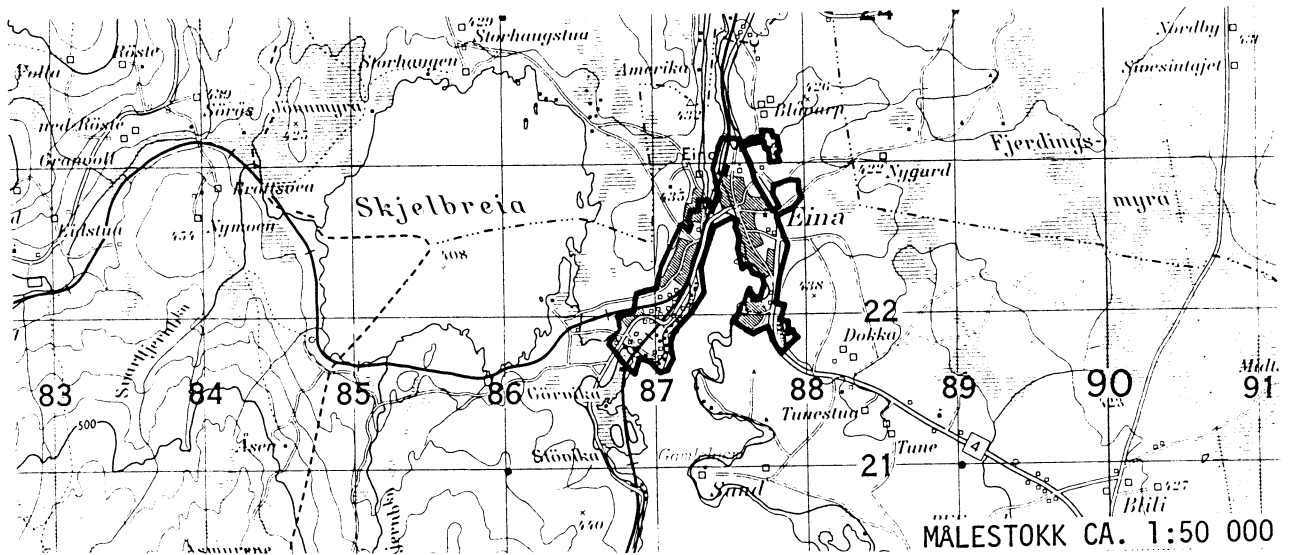
AVGRENSING AV REINSVOLL TETTSTED



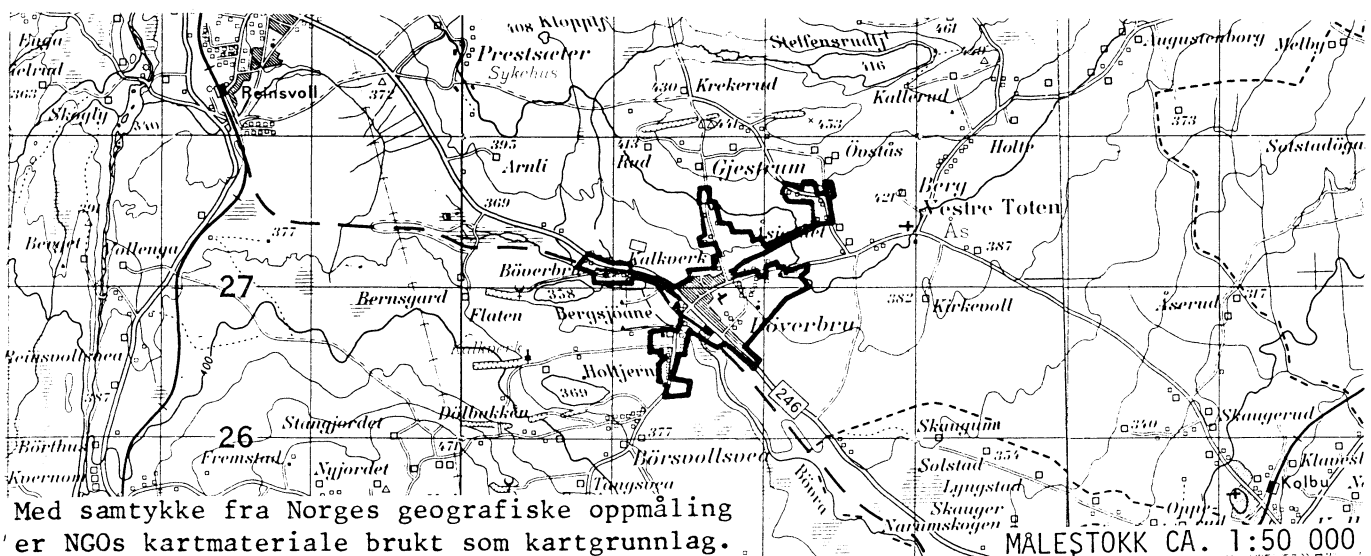
DEL AV KOLBU TETTSTED



AVGRENSING AV EINA TETTSTED



AVGRENSING AV BØVERBRU TETTSTED



Personskjema

Folke- og bolig telling 1980

 Undergitt
taushetsplikt

 Statistisk
Sentralbyrå
Folke-
tellingskontoret

 Send skjemaet tilbake i svarkonvolutten
som mottakeren av boligskjemaet
har fått.

Lovhjemmel:

Stortingsvedtak av 16. november 1978, med hjemmel i lov nr. 2 av 25. april 1907.

SETT KRYSS SLIK: IKKE SLIK:
 BRUK HELST
BLYANT ELLER
BLÅ/SVART
KULEPENN.

H

1. Hvem bor De sammen med i leiligheten? Rettledningen beskriver hva vi mener med en leilighet
Sett flere kryss hvis nødvendig

- | | |
|---|--|
| 1 <input type="checkbox"/> Ingen | 4 <input type="checkbox"/> Datter, sønn |
| 2 <input type="checkbox"/> Ektefelle | 5 <input type="checkbox"/> Mor, far |
| 3 <input type="checkbox"/> Forlovede eller annen person jeg lever sammen med (uten å ha inngått formelt ekteskap) | 6 <input type="checkbox"/> Søsken, svigerforeldre, barnebarn, svoger, svigerinne, svigerbarn, tante, onkel, nevø, niese, besteforeldre |
| | 7 <input type="checkbox"/> Andre personer |

2. Hvilket trossamfunn er De tilsluttet?

- | |
|---|
| 1 <input type="checkbox"/> Den norske kirke (statskirken) |
| 2 <input type="checkbox"/> Trossamfunn utenfor Den norske kirke |
| 3 <input type="checkbox"/> Ikke tilsluttet trossamfunn |

3. Utenlandsk utdanning.

Dette spørsmålet besvares bare av dem som har tatt utdanning utenfor Norge

De som bodde i Norge i 1970 oppgir ikke utenlandsk utdanning tatt før 1970.

Oppgi viktigste utdanning, i hvilket land den er fullført, og hvor lang skolegang De har i utlandet.

Utdanning

Land

Samlet skolegang i utlandet i antall år

4. Hva var Deres viktigste kilde til livsopphold i året fra 1. nov. -79 til 31. okt. -80?
Sett bare ett kryss.

- | | |
|--|--|
| 1 <input type="checkbox"/> Inntekt av eget arbeid, eller andre personers (f.eks. ektefelles, foreldres) arbeid | |
| 2 <input type="checkbox"/> Verneplikts-/siviltjeneste | |
| 3 <input type="checkbox"/> Pensjon, trygd | 4 <input type="checkbox"/> Stipend, lån, formue, føderåd, leieinntekt eller annen formuesinntekt |

5. Utførte De inntektsgivende arbeid i minst 100 timer i året fra 1. nov. -79 til 31. okt. -80?

Som inntektsgivende arbeid regnes også arbeid som et familiemedlem har utført i familiebedrift (f. eks. butikk, gårdsbruk).

- | | |
|-------------------------------|--------------------------------|
| 1 <input type="checkbox"/> Ja | 2 <input type="checkbox"/> Nei |
| Se rettledningen | |

Spørsmål 6 - 15 gjelder inntektsgivende arbeid, og besvares bare av dem som har svart "Ja" på spørsmål 5.
6. Oppgi navn og adresse på det arbeidssted (bedrift) hvor De utførte inntektsgivende arbeid lengst tid i året fra 1. nov. -79 til 31. okt. -80. Med bedrift menes f.eks. fabrikk, butikk, gårdsbruk, kontor e.l. Se rettledningen

Navn:

Adresse:

Poststed:

7. Beskriv virksomheten på dette arbeidsstedet så nøyaktig som mulig.
Skriv f.eks. jordbruk, produksjon av møbler, leiebiltransport, bokhandel, salg av biler e.l.

Virksomhet:

8. Hvilket yrke (tittel) hadde De på dette arbeidsstedet?
Skriv f.eks. hjemmehjelp, rørlegger, sykepleier, damefrisør, rengjøringshjelp, platearbeider, reklamekonsulent e.l.

Yrke:

9. På hvilken måte er/var De knyttet til arbeidsstedet De har oppgitt i spørsmål 6?

- | | |
|--|--|
| 1 <input type="checkbox"/> Som fast eller midlertidig ansatt | 3 <input type="checkbox"/> Som familiemedlem uten fast lønn i familiebedrift |
| 2 <input type="checkbox"/> Som selvstendig (eier) | |

10. Hvor mange timer inntektsgivende arbeid utførte De i året fra 1. nov. -79 til 31. okt. -80?
Ta med alt inntektsgivende arbeid De utførte i hele perioden.

- | | |
|---|--|
| 1 <input type="checkbox"/> 100 - 499 arbeidstimer | 3 <input type="checkbox"/> 1000 - 1299 arbeidstimer |
| 2 <input type="checkbox"/> 500 - 999 arbeidstimer | 4 <input type="checkbox"/> 1300 arbeidstimer eller flere |

H

11. Hvor mange timer inntektsgivende arbeid utførte De i uken 25. - 31. okt.?

- | | | |
|---|--|---|
| 1 <input type="checkbox"/> Ingen, arbeidet denne uken | 2 <input type="checkbox"/> 1 - 9 timer | 4 <input type="checkbox"/> 20 - 29 timer |
| Arbeid De ikke denne uken, skal De ikke fylle ut resten av skjemaet | 3 <input type="checkbox"/> 10 - 19 timer | 5 <input type="checkbox"/> 30 timer eller flere |

12. Hvor møtte De på arbeid i uken 25. - 31. okt.?

- | | |
|--|--|
| 1 <input type="checkbox"/> Jeg møtte fast på samme arbeidssted/adresse som er oppgitt i spørsmål 6 | 3 <input type="checkbox"/> Jeg møtte på forskjellige steder denne uken |
| 2 <input type="checkbox"/> Jeg møtte fast på annet sted | Møtte De på forskjellige steder denne uken, skal De ikke fylle ut resten av skjemaet |
| kommune
(Skriv navnet på kommunen) | |

13. Hvor ofte reiste eller gikk De fra Deres hjemsted til arbeidsstedet i uken 25. - 31. okt.?
Se rettledningen.

- | | |
|---|--|
| 1 <input type="checkbox"/> 1 gang | 3 <input type="checkbox"/> 4 ganger eller flere |
| 2 <input type="checkbox"/> 2 - 3 ganger | 4 <input type="checkbox"/> Var ikke på hjemstedet denne uken |

14. Hvor lang tid brukte De vanligvis fra Deres hjemsted til arbeidsstedet (én vei) i uken 25. - 31. okt.?

- | | |
|---|---|
| 1 <input type="checkbox"/> 0 - 14 min. | 3 <input type="checkbox"/> 30 - 44 min. |
| 2 <input type="checkbox"/> 15 - 29 min. | 4 <input type="checkbox"/> 45 min eller mer |

15. Hvilke transportmidler brukte De vanligvis fra Deres hjemsted til arbeidsstedet (én vei) i uken 25. - 31. okt.?
Sett flere kryss hvis nødvendig.

- | | | |
|---------------------------------|---|--|
| 1 <input type="checkbox"/> Bil | 3 <input type="checkbox"/> Tog, trikk, T-bane | 5 <input type="checkbox"/> Brukte sykkel Gikk i mer enn 10 min |
| 2 <input type="checkbox"/> Buss | 4 <input type="checkbox"/> Båt | 6 <input type="checkbox"/> Annet |

Boligskjema

Folke- og boligteiling 1980

Undergitt
taushetsplikt

Statistisk
Sentralbyrå
Folke-
teilingkontoret

Før hver leilighet skal det nyttes bare en svar-
konvolutt. Alle personskjemaene og det utfylte
boligskjemaet sendes samlet i svarkonvolutten.

Lovhjemmel

Stortingsvedtak av 16. november 1978, med hjemmel i lov nr. 2 av 25. april 1907.

SETT KRYSS SLIK:

IKKE SLIK:

BRUK HELST
BLYANT ELLER
BLÅ/SVART
KULEPENN.

H

1. Har andre som bor i leiligheten mottatt boligskjema?

1 Nei 2 Ja

Les teksten under midten på
skjemaet før De fortsetter.

2. Hvor mange rom på 6m²
eller mer er det i leiligheten?

Ta ikke med kjøkken, bad og gang

1 rom 5 rom
 2 rom 6 rom
 3 rom 7 rom
 4 rom 8 rom eller
flere

3. Hvor stor er leiligheten,
målt i kvadratmeter?

1 Under 30m² 5 60-79m²
2 30-39m² 6 80-99m²
3 40-49m² 7 100-129m²
4 50-59m² 8 130m²
eller mer

4. Hva slags eie-/leieforhold er det til leiligheten?

Sett bare ett kryss.

1 Jeg/vi eier den gjennom
borettslag, aksjeselskap e.l. 3 Jeg/vi leier den ved
vanlig leiekontrakt
2 Jeg/vi eier den alene
eller sammen med andre 4 Jeg/vi leier den gjennom
arbeidsforhold (tjenestebolig)
5 Jeg/vi leier den for et
bestemt avgrenset tidsrom
6 Jeg/vi leier den på
andre vilkår enn de
som er nevnt over

5. Hvor stort kjøkken er det i leiligheten?

1 Kjøkkenet er 6m²
eller større
2 Kjøkkenet er
mindre
enn 6m² 3 Det er
ikke kjøkken
i leiligheten

6. Hva slags WC/do har de som bor i leiligheten
adgang til?

1 Vannklosett
i leiligheten 2 Vannklosett
utenfor leiligheten
3 Annet avtrede

7. Hva er leilighetens viktigste oppvarmingskilde?

1 Sentralvarme
(radiatorer e.l.) 3 Ovner for flytende
brensel (olje, parafin e.l.)
2 Elektriske ovner,
varmekabler e.l. 4 Ovner for fast
brensel (ved, koks e.l.)

Spørsmål 8 - 15 nedenfor skal også besvares

Hvis det er mottatt ett boligskjema i leiligheten,
fylles det ut og sendes tilbake i svarkonvolut-
ten sammen med alle personskjemaene.

Hvis flere i leiligheten har mottatt boligskjema
og svarkonvolutt, så gjør følgende:

1. Ta kontakt med den (de) andre som har mottatt boligskjema.
2. Fyll ut ett av boligskjemaene.
3. Send dette skjemaet sammen med de utfylte personskjemaene tilbake i samme svarkonvolutten.

8. Er det pipe i leiligheten?

1 Ja 2 Nei

9. Er det montert brenselovn
eller peis i leiligheten?

1 Ja 2 Nei

10. Er det bad eller dusj i
leiligheten?

1 Ja 2 Nei

11. Er det telefon i
leiligheten?

1 Ja 2 Nei

12. Disponerer noen av dem som
bor i leiligheten personbil?

1 Ja 2 Nei

H

13. Hva slags hus ligger leiligheten i? Se rettledningen.

1 Våningshus i tilknytning til gårds-
drift (hovedbygning, kårbolig,
forpakterbolig e.l.) 5 Annet boligbygg med
mindre enn 3 etasjer
2 Frittliggende enebolig (enebolig med
minst en halv meters avstand til
nærmeste hus) 6 Blokk, leiegård eller
annet boligbygg med
3 etasjer eller mer
3 Hus i kjede, rekkehus, terrassehus
eller vertikalt delt tomannsbolig 7 Forretningsbygg, verkstedbygg e.l.
4 Horisontalt delt tomannsbolig 8 Hotell, pensjonat, aldershjem, barnehjem,
sykehus, militærforlegning eller annet
bygg for felleshusholdning

14. Når ble huset bygd?

1 1900 eller før 5 1946 - 1950
2 1901 - 1920 6 1951 - 1960
3 1921 - 1940 7 1961 - 1970
4 1941 - 1945 8 1971 - 1980

15. Hvor mange leiligheter er det i huset? Rettledningen beskriver hva vi mener med hus og leilighet

1 leilighet 2 leiligheter 3 leiligheter 4 leiligheter 5 leiligheter

Hvis det er 6 leiligheter eller flere,
oppgi antallet her →