


KOMMUNEHEFTE



FOLKE- OG BOLIGTELLING 1980

1749 **FLATANGER**

STATISTISK SENTRALBYRÅ
KONGSVINGER



**FOLKE- OG BOLIGTELLING
1. NOVEMBER 1980**

1749 FLATANGER

**STATISTISK SENTRALBYRÅ
KONGSVINGER 1982**

ISBN 82-587-0176-2

FORORD

Hovedformålet med Folke- og bolig telling 1980 var å gi et bilde av befolkningen og levekårene i det norske samfunnet ved å se opplysninger om alder, kjønn, yrke, arbeid, inntekt, utdanning, boforhold o.l. i sammenheng.

Et annet viktig formål var å gi statistikk for mindre geografiske områder, som kommuner og deler av kommuner. De statistiske kommuneheftene gir de første resultatene fra tellingen for å dekke dette formålet. Flere resultater for den enkelte kommune i form av et sett upubliserte tabeller (en "tabellpakke"), vil foreligge kort tid etter at heftene er utgitt. Tabellene vil bli levert som utskrift på papir eller micro-fiche, etter brukerens ønske.

Når kommuneheftene for alle kommuner i et fylke er publisert, vil det bli laget et sammendrag for hele fylket med tabeller som svarer til dem som finnes i kommuneheftene. Når hele landet er dekket med kommunehefter, vil det også bli laget et sammendrag for hele landet. Tilsvarende sammendrag for fylkene og hele landet vil bli laget av den "tabellpakke" som er nevnt foran.

Resultatene fra Folke- og bolig telling 1980 vil ellers bli gitt i tabellpublikasjoner som vil kaste lys over spesielle emner, bl.a. sysselsetting, boligforhold, familier og husholdninger. Resultatene vil også bli vist i kart og diagrammer. Bl.a. vil det bli laget bosettingskart tilsvarende de som ble laget i samband med Folke- og bolig telling 1970.

Statistisk Sentralbyrå, Oslo/Kongsvinger, 12. mars 1982

Arne Øien

Johan-Kristian Tønder

INNHold

	Side
Tabellregister	7
Tekstdel	
1. Opplegg og gjennomføring	8
1.1. Omfang	8
1.2. Grunnlag for statistikken	8
1.3. Datainnsamling	8
2. Feilkilder	9
3. Begreper og kjennemerker	9
3.1. Personkjennemerker	9
3.2. Familie- og husholdningstype	14
3.3. Boligkjennemerker	15
3.4. Inndelingen i grunnkretser	17
4. Bruk av tabellene	17
5. Merknader til tabellene	18
Tabelldel	19
Vedlegg	
1. Grunnkretser i 1980 og tellingskretser i 1970. Endringer i kommuneinndelingen fra 1970 til 1980	35
2. Kart over grunnkretsinnndelingen	37
3. Kart over tettsteder	39
4. Personskjema	41
5. Boligskjema	43

Standardtegn i tabeller

- : Tall kan ikke offentliggjøres
- Null

TABELLREGISTER

	Side
1. Folkemengden ved folketellingene 1801 - 1980	19
2. Folkemengden etter kjønn, ekteskadelig status og alder. 1/11 1980	19
3. Folkemengden etter trossamfunn/viktigste kilde til livsopphold, kjønn og alder. 1/11 1980	19
4. Personer 16-66 år etter yrkesaktivitet, arbeidstid, kjønn og høyeste utdanning. 1/11-79 - 31/10-80	20
5. Personer 16 år og over, etter yrkesaktivitet, arbeidstid, kjønn og alder. 1/11-79 - 31/10-80	21
6. Yrkesaktive 16 år og over, etter alder og næring. 1/11-79 - 31/10-80	21
7. Yrkesaktive 16 år og over, etter kjønn, arbeidstid og næring/yrkesfelt. 1/11-79 - 31/10-80	22
8. Yrkesaktive 16 år og over i arbeid i uka 25/10 - 31/10 1980, etter kjønn, arbeidstid i uken og næring/yrkesfelt	23
9. Yrkesaktive 16 år og over med fast oppmøteplass på arbeid i uka 25/10 - 31/10 1980, etter tallet på arbeidsreiser, reisetid og yrkesfelt/oppmøteplass	24
10. Yrkesaktive 16 år og over med fast arbeidsreise i uka 25/10 - 31/10 1980, etter reise- måte, oppmøteplass, tallet på arbeidsreiser og reisetid	25
11. Boliger etter hustype og tallet på rom. Bosatte etter tallet på rom i boligen. 1/11 1980	26
12. Boliger etter husets byggeår og hustype/eie-/leieform. Bosatte og rom, etter husets byggeår. 1/11 1980	26
13. Boliger etter viktigste kilde til oppvarming og byggeår/installasjon av pipe. Bosatte etter boligens viktigste kilde til oppvarming. 1/11 1980	27
14. Boliger etter sanitærutstyr og tallet på rom. Bosatte etter boligens sanitærutstyr. 1/11 1980	27
15. Boliger, rom og bosatte, etter hustype. 1/11 1980	28
16. Boliger etter eie-/leieform og areal. Bosatte etter eie-/leieforhold til boligen. 1/11 1980	28
17. Boliger, bosatte og rom, etter bosatte pr. rom i boligen. 1/11 1980	28
18. Boliger etter tallet på rom og tallet på bosatte. 1/11 1980	29
19. Familier og personer, etter familietype, husholdningstype og tallet på familier i hus- holdningen/yrkesaktivitet i familien. 1/11 1980	29
20. Familier og personer i privathusholdninger, etter familietype og eie-/leieforhold til boligen/tallet på rom i boligen. 1/11 1980	30
21. Tallet på privathusholdninger med utvalgte kjennetegn for boligstandard, og disponering av personbil. Bosatte i slike husholdninger, etter alder. 1/11 1980	30
22. Folkemengden etter alder, kjønn og type boligstrøk/grunnkrets. 1/11 1980	31
23. Yrkesaktive 16 år og over, etter næring, kjønn og type boligstrøk/grunnkrets. 1/11 1980 ..	32
24. Tallet på privathusholdninger med utvalgte kjennetegn for boligstandard, og disponering av personbil. Boligstrøk/grunnkrets. 1/11 1980	33

1. OPPLÈGG OG GJENNOMFØRING

1.1. Omfang

Folke- og bolig telling 1980 omfatter alle personer (også utenlandske statsborgere) som ifølge Forskrifter om føringen og ordningen av folkeregistrene fastsatt av Statistisk Sentralbyrå den 26. november 1979, var registrert bosatt i Norge på tellingstidspunktet den 1. november 1980.

Boligtellingen har med alle privatboliger (private leieligheter mv.) hvor minst én person var registrert bosatt den 1. november 1980.

Boliger som var ubebodd eller som var bebodd bare av midlertidig tilstedeværende (f.eks. ugifte personer som oppholdt seg utenom foreldrenes hjem på grunn av skolegang, studier), omfattes ikke av tellingen. Det er heller ikke innhentet opplysninger om boliger for forpleide i aldershjem, pleiehjem, barnehjem og andre fellesinstitusjoner.

Enheten hus omfattes ikke av tellingen denne gang. Det gis likevel enkelte opplysninger om det huset som boligen ligger i. I avsnitt 3 er det gjort nærmere rede for bostedsbegrepet (det sted en person skal regnes som bosatt) og boligbegrepet.

1.2. Grunnlag for statistikken

De fleste opplysninger i folke- og bolig tellingen bygger på oppgaver gitt direkte av oppgave-giverne på egne skjemaer.

Personskjema ble sendt til alle personer som hadde fylt 16 år eller fylte 16 år i løpet av 1980, (se vedlegg 4).

For personer under 16 år fikk Statistisk Sentralbyrå de nødvendige opplysninger fra folkeregisteret i den enkelte kommune.

Opplysningene om den enkelte privatbolig er gitt på eget boligskjema, (se vedlegg 5).

Oppgavene over befolkningens utdanningsbakgrunn er hentet fra utdanningsopplysningene gitt i folketellingen 1970 og "Arkivet for påbegynt og avsluttet utdanning" i Statistisk Sentralbyrå som inneholder alle utdanninger som en person har avsluttet i Norge i perioden 1970 - 1980. I tillegg kommer oppgaver over utenlandsk utdanning gitt i folketellingen 1980.

Oppgaver over alder, kjønn og andre demografiske kjennetegn er hentet fra Det sentrale personregister i Statistisk Sentralbyrå.

Nødvendige oppgaver over de vernepliktige og sivile tjenestepliktige er innhentet gjennom Forsvarets overkommando og Administrasjonen for sivile tjenestepliktige.

Folke- og bolig telling 1980 ble gjennomført med hjemmel i Statistikkloven av 25. april 1907 og Stortingsvedtak av 16. november 1978.

1.3. Datainnsamling

Ved folketellingen i 1980 ble skjemaene sendt i posten direkte til den enkelte person. Før utsendingen tok til, ble navn og adresse påført skjemaene. Det var Det sentrale personregister som dannet grunnlaget for denne påføringen.

Hver person fikk tilsendt sitt eget personskjema sammen med en rettledning.

I tillegg fikk den eldste personen i familien et boligskjema. Med boligskjemaet fulgte også en svarkonvolutt.

Utfylte personskjema fra alle som bodde i boligen sammen med ett boligskjema ble sendt samlet tilbake i svarkonvolutten. Dersom det bodde flere familier i samme boligen, nyttet familiene samme svarkonvolutt og bare ett boligskjema ble utfylt. Innsamlingsmetoden gav derfor grunnlag for å danne bohusholdninger (se nedenfor) i folke- og bolig tellingen.

Den enkelte person er i tellingen regnet å ha sitt bosted i den bolig hvor vedkommende var registrert bosatt i folkeregisteret 1. november 1980. Innsamlingen av opplysningene viste at enkelte personer bodde i en annen bolig enn der de var registrert bosatt i folkeregisteret. Dette gjaldt bl.a. ugifte studenter og skoleelever som bodde på hybel og som sendte sitt personskjema i samme svarkonvolutt som hybelverten. Dette gjaldt også personer som hadde flyttet kort tid før 1. november 1980 og

som gav opp boligopplysninger på den nye adressen, mens flyttingen først ble registrert i folkeregistret etter 1. november 1980. I slike tilfelle ble personene likevel regnet som bosatt i den boligen/adressen de var registrert på i folkeregisteret 1. november 1980. I avsnitt 3 er det gjort rede for hvilket sted en person skal regnes som bosatt. I samme avsnitt er det også gjort rede for begrepet "bohusholdning".

De personer som ikke hadde svart på folketellings skjemaene til rett tid, fikk tilsendt en adressert purring.

De som ikke svarte på den adresserte purringen, ble oppsøkt av tellere som krevde inn oppgavene.

2. FEILKILDER

Under gjennomføring og bearbeiding av en statistisk telling vil det alltid kunne oppstå ulike feil som kan gi utslag i tellingsresultatene.

De fleste feilene oppstår vanligvis under oppgaveinnhenting og kommer av uriktige svar eller mangelfullt utfylte skjemaer.

Feil som oppstår under bearbeidingen er først og fremst knyttet til koding av opplysninger, i vårt tilfelle spesielt opplysningene om næring og yrke.

For å få et grunnlag til å vurdere hvor omfattende feilene er, ble det gjennomført en kvalitetskontrollundersøkelse i samband med tellingen.

Resultatene fra denne undersøkelsen blir publisert i serien Statistiske analyser. Resultatene er ventet å foreligge i løpet av 1982 og vil ta for seg sentrale kjennetegn fra boligdelen av tellingen, og kjennetegn for sysselsetting og arbeidsmarked.

3. BEGREPER OG KJENNERKER

3.1. Personkjennemerker

Når ikke annet er nevnt, refererer personopplysningene seg til 1. november 1980.

Bosted

Den enkelte person er i tellingen regnet å ha sitt bosted i den kommune og i den bolig hvor vedkommende var registrert som bosatt i folkeregisteret den 1. november 1980. Hovedregelen er at en person skal registreres som bosatt der vedkommende regelmessig tar sin døgnhvile.

De viktigste registreringsreglene er ellers:

Bostedsforhold	Skal registreres som bosatt i
Gift person som pga. arbeid, studier, avtjening av verneplikt e.l. oppholder seg utenom ektefellenes felles bolig	Ektefellenes felles bolig
Ugift person som pga. studier, skolegang eller avtjening av verneplikt oppholder seg utenom foreldrenes/forsørgers bolig	Foreldrenes/forsørgers bolig
Ugift person med eget arbeid og som vanligvis ikke bor hos foreldre/forsørger	Boligen der personen vanligvis bor
Person som pga. ferie, besøk hos kjente, forretningsreise e.l. er fraværende fra boligen der vedkommende vanligvis bor	Boligen der personen vanligvis bor
Person som er forpleid i barnehjem, aldershjem, pleiehjem eller er satt bort i privat pleie	Barnehjemmet, aldershjemmet, pleiehjemmet eller boligen hvor personen er i pleie
Person som er innlagt på sykehus eller anbrakt på arbeidsskole, arbeidsanstalt eller i fengsel	Boligen der personen var bosatt før innleggelsen eller anbringelsen

Personer som ikke kan henføres til en bestemt bolig, er regnet til gruppen "Uten fast bopel". Personer uten fast bopel er som regel registrert som bosatt i den kommunen hvor de sist hadde fast bosted.

I det følgende er begrepet "Bosatt" brukt i samme betydning som begrepet "Registrert bosatt".

Det er ikke innhentet opplysninger om midlertidig bosted. Det kan derfor ikke gis oppgaver over den tilstedeværende befolkning.

Opplysningene fra Folke- og bolig telling 1980 er ikke brukt til å justere opplysningene i folkeregistrene.

Alder

I fordelingen etter alder er den enkelte person gruppert etter alder pr. 31. desember 1980 (Alder = 1980 - fødselsår).

Ekteskapelig status

Det er brukt fire hovedgrupperinger etter ekteskapelig status, nemlig ugifte, gifte, skilte og enker/enkemenn.

Samboende

Med samboende menes personer som lever sammen (i ekteskapsliknende forhold) uten å ha inngått formelt ekteskap.

I gruppen samboende er regnet bare de personer som er registrert bosatt på samme adresse i folkeregisteret 1. november 1980.

Trossamfunn

Det er brukt tre grupperinger etter trossamfunn, nemlig "Den norske kirke", "Trossamfunn utenfor den norske kirke" og "Ikke tilsluttet trossamfunn"

Personer under 16 år er som regel gruppert sammen med sine foreldre. I de tilfelle foreldrene ikke tilhører samme gruppe, er imidlertid barna ført til gruppen for uoppgitt.

Utdanning

Oppgavene over utdanning omfatter enkeltutdanninger på hel- eller deltid av minst 5 måneders normal varighet.

For personer med flere enkeltutdanninger, er den utdanning som har lengst samlet varighet (normal varighet av enkeltutdanningen tillagt varigheten av den forutdanning som kreves) regnet som høyeste utdanning. Av utdanninger med lik samlet varighet, er den som antas å være av størst yrkesmessig betydning, oppfattet som personenes høyeste utdanning. Utdanningsgrupperingen er foretatt etter 1973-utgaven av Standard for utdanningsgruppering i offentlig norsk statistikk (Statistisk Sentralbyrås Håndbøker nr. 28).

Standarden er bygd opp som et pyramidisk klassifikasjonssystem.

Enkeltutdanningene er først ordnet i grove grupper som i standarden kalles utdanningsnivåer. Innenfor hvert nivå er det først foretatt en sortering etter fagfelt, dernest en finere sortering i faggrupper.

Inndelingen i nivåer eller hovedgrupper er foretatt på denne måte:

0. Ingen utdanning og utdanning på førskolenivå (utdanning for 6-åringer og mindre barn)
1. Utdanning på barneskolenivå (1-6 år, førskoleutdanning ikke medregnet)
2. Utdanning på ungdomsskolenivå (7-9 år)
3. Utdanning på gymnasnivå I (10 år)
4. Utdanning på gymnasnivå II (11-12 år)
5. Utdanning på universitets- og høgskolenivå I (13-14 år)
6. Utdanning på universitets- og høgskolenivå II (15-16 år)
7. Utdanning på universitets- og høgskolenivå III (17-18 år)
8. Utdanning på forskernivå (over 18 år)
9. Uoppgitt utdanning.

I tabellene over personenes høyeste utdanning fra folketellingen er gruppene 0 og 9 slått sammen til en gruppe.

Fagfelt er i standarden spesifisert slik:

1. Allment fagfelt
2. Humaniora og estetikk
3. Undervisning
4. Administrasjon, økonomi, samfunnsvitenskap og jus
5. Industri, håndverk, naturvitenskap og teknikk
6. Samferdsel
7. Helsevesen
8. Jordbruk, skogbruk og fiske
9. Tjenesteyting og forsvar.

I tabellene fra folketellingen er bare de viktigste fagfeltene under de forskjellige nivå- eller hovedgruppene spesifisert. De andre fagfelt er slått sammen til en gruppe.

I folketellingen 1970 ble det foretatt en tre-delning av standardens gymnasnivå etter utdanningsvarighet på henholdsvis 10 år, 11 år og 12 år.

I folketellingen 1980 følger inndelingen standardens gruppering, nemlig en gruppering på henholdsvis 10 år og 11 - 12 år.

Fagutdanninger avsluttet før 1972/73 og som ikke bygger på examen artium, kodes i tellingen 1980 med 8 års allmennutdanning som grunnlag. Fagutdanninger avlagt etter 1972/73 kodes med 9 år som grunnlag.

Viktigste kilde til livsopphold

Personer 16 år og over er gruppert etter den kilde til livsopphold som var viktigst de siste 12 månedene før tellingstidspunktet, dvs. fra 1. november 1979 fram til 1. november 1980. For personer under 16 år bosatt i privathusholdninger er inntekt fra andre personer alltid regnet som viktigste kilde til livsopphold.

For personer under 16 år bosatt i felleleshusholdninger er pensjon, trygd regnet som viktigste kilde til livsopphold.

Med "inntekt av eget arbeid" er ment inntekt av egen yrkesaktivitet.

"Pensjon, trygd" omfatter syketrygd, arbeidsløshetsstrygd, forsørgertrygd, uføretrygd, alderstrygd, yrkesskadetrygd, krigspensjon, bedriftspensjon o.l.

Som "stipend, lån, formue, føderåd, leieinntekt eller annen formuesinntekt" regnes også utbetalinger i forbindelse med livsforsikring eller individuell pensjonsforsikring. Underhold fra andre enn privatpersoner (f.eks. stønader fra det offentlige, institusjoner eller bedrifter), unntatt pensjon og trygd regnes også med her.

Personer som har andre personers inntekt som viktigste kilde til livsopphold er gruppert under "inntekt av eget arbeid eller andre personers arbeid/inntekt". Dette gjelder uansett om inntekten kommer fra arbeid, pensjon, trygd eller stipend, lån mv.

Yrkesaktivitet

I Folke- og bolig telling 1980 er det innhentet oppgaver om yrkesaktiviteten både for de siste 12 månedene før tellingstidspunktet og den siste uka før tellingstidspunktet.

Som yrkesaktivitet er regnet alt arbeid som blir utført mot betaling i form av lønn, inntekt av egen bedrift, provisjon, honorarer o.l. Arbeid som familiemedlem uten fast lønn i familiebedrift (f.eks. gårdsbruk, butikk) og verneplikts-/siviltjeneste er også regnet som yrkesaktivitet.

Som yrkesaktive de siste 12 månedene er regnet personer 16 år og over som utførte yrkesaktivitet av minst 100 timers varighet i denne perioden.

Som yrkesaktive den siste uka før tellingstidspunktet er regnet personer 16 år og over som utførte yrkesaktivitet av minst 1 times varighet i denne uka. Personer som var midlertidig borte fra arbeidet hele uka på grunn av sykdom, permisjon, ferie e.l. er ikke regnet med blant de yrkesaktive.

Arbeidstid

Det er innhentet oppgaver over arbeidstida både for de siste 12 månedene før tellingstidspunktet og den siste uka før tellingstidspunktet.

Arbeidstida omfatter all tid som er medgått til yrkesaktivitet. Arbeidstid som har gått med til forberedelse i tillegg til ordinær arbeidstid, er også regnet med (f.eks. forberedelser i tillegg til ordinær undervisningstid for lærere). Tid som er brukt til skolearbeid, studier og husarbeid for egen familie, er ikke regnet med.

Fravær på grunn av sykdom, permisjon, ferie e.l. er heller ikke regnet med i arbeidstida.

Generelt om grupperingen etter næring, yrke og yrkesstatus

Personer 16 år og over med yrkesaktivitet er gruppert på næring etter arten av virksomheten til den bedrift der den enkelte arbeidet hele tiden eller lengst tid de siste 12 månedene før tellingstidspunktet. Disse personene er videre gruppert på det yrke og den yrkesstatus som de hadde hele tiden eller lengst tid i denne bedriften i 12-månedersperioden.

Personer 16 år og over med yrkesaktivitet siste uka før tellingstidspunktet er gruppert etter den næring og det yrke vedkommende oppgav å ha hatt i den bedriften som den enkelte arbeidet hele tiden eller lengst tid de siste 12 månedene før tellingstidspunktet. Det er således ikke innhentet særskilte oppgaver om de yrkesaktives næring og yrke for den siste uka før tellingstidspunktet.

Næring

Næringsgrupperingen er foretatt etter 1978-utgaven av Standard for næringsgruppering i offentlig norsk statistikk (Statistisk Sentralbyrå's Håndbøker nr. 9).

Denne standarden er i samsvar med International Standard Industrial Classification of All Economic Activities (ISIC).

I standarden er grupperingssystemet utformet som et femsifret pyramidisk system hvor hvert siffer angir et grupperingsnivå. De fem nivåene er gitt følgende betegnelser:

Næring	1-sifret kode
Næringsområde	2-sifret kode
Næringshovedgruppe	3-sifret kode
Næringsgruppe	4-sifret kode
Næringsundergruppe	5-sifret kode

Næringene på 1-sifret nivå har følgende 9 inndelinger:

1. Jordbruk, skogbruk, fiske og fangst
2. Bergverksdrift
3. Industri
4. Kraft- og vannforsyning
5. Bygge- og anleggsvirksomhet
6. Varehandel, hotell- og restaurantvirksomhet
7. Transport, lagring, post og telekommunikasjoner
8. Bank- og finansieringsvirksomhet, forsikringsvirksomhet, eiendomsdrift og forretningsmessig tjenesteyting
9. Offentlig, sosial og privat tjenesteyting.

En oversikt over den videre inndeling i næringsområder mv. finnes i Standard for næringsgruppering.

Næringsgrupperingen i 1980-tellingen er ikke direkte sammenliknbar med næringsgrupperingen i 1970-tellingen. Årsaken til dette er overgangen til ny standard for næringsgruppering i 1972. I folketellingen 1970 ble næringsgrupperingen foretatt etter 1960-utgaven av Standard for næringsgruppering.

Tabeller med sammenliknbare tall mellom tellingene i 1970 og 1980 vil bli publisert en tid etter kommuneheftene i de såkalte "tabellpakkene". Næringsoppgaver med resultater fra 1970-tellingen gruppert etter 1978-utgaven av Standard for næringsgruppering, vil da bli gitt. I folketellingen 1980 gis det næringsoppgaver ned på næringsgruppe (3-sifret kode).

Yrke

Yrkesgrupperingen er foretatt etter Standard for yrkesgruppering i offentlig norsk statistikk (utgitt av Arbeidsdirektoratet i 1965). Standarden følger i prinsippet 1958-utgaven av International Standard Classification of Occupations (ISCO).

Standarden er bygd opp slik at nær beslektede yrker er ført sammen til såkalte yrkesgrupper, som igjen danner yrkesområder. Disse yrkesområdene er ført sammen til yrkesfelt.

Hvert yrke i klassifiseringen er betegnet med 5-sifret kodenummer:

første siffer angir yrkesfeltet
 første og annet siffer angir yrkesområde
 første - tredje siffer angir yrkesgruppe
 første - femte siffer angir yrke.

Til folketellingen 1980 har Statistisk Sentralbyrå ført nye yrker inn i denne standarden. Den inndelingen i yrkesgrupper som er brukt i 1965-utgaven, er stort sett brukt også her. Videre er en del yrkesgrupper slått sammen og noen er splittet i flere grupper. En ny 3-siffergruppe er tatt med for olje- og gassarbeid. Dessuten er ledende tjenestemenn i kommunal- og fylkeskommunal administrasjon og forvaltning skilt ut som ny gruppe.

Gruppene "Lærere" og "Faglærere i praktiske yrker" er slått sammen til en gruppe.

Opgaver over yrke er i tellingen gitt med på yrkesgruppe (3-sifret kode).

Yrkesstatus

I tellingen er det brukt følgende tre grupperinger etter yrkesstatus:

1. Fast eller midlertidig ansatt
2. Selvstendig
3. Familiemedlem uten fast lønn i familiebedrift.

Personer (også medeiere) som arbeide i firmaer organisert som aksjeselskap, andelslag eller annen selskapsform med begrenset ansvar, er alltid regnet som ansatte.

En person er regnet som selvstendig dersom vedkommende drev virksomhet alene for egen regning eller sammen med andre med ubegrenset ansvar (f.eks. i ansvarlig selskap).

Gruppen "Familiemedlem uten fast lønn i familiebedrift" omfatter personer som arbeide i familievirksomhet uten fast avtalt lønn og som verken var eier eller medeier i virksomheten. Et familiemedlem uten fast lønn kan imidlertid ha vederlag for arbeidet i form av kost og losji, andel av overskott e.l.

I de tilfelle hvor ektefeller arbeide i felles virksomhet (f.eks. gårdsbruk) som ikke var organisert som aksjeselskap e.l., er den ene ektefellen regnet som selvstendig og den andre som familiemedlem uten fast lønn i familiebedrift, med mindre begge ektefellene var registrert som eiere av virksomheten.

Generelt om oppmøteplass, reisehyppighet, reisetid og transportmåte

Kjennemerkene gjelder personer 16 år og over med yrkesaktivitet i siste uka før tellingstidspunktet.

Reisehyppighet, reisetid og transportmåte gjelder yrkesaktive personer med fast oppmøteplass (se oppmøteplass).

Reisetid og transportmåte gjelder yrkesaktive personer med fast arbeidsreise (se reisehyppighet).

Oppmøteplass

Med oppmøteplass forstår en det stedet hvor vedkommende møtte fram ved arbeidshagens start.

Personer 16 år og over med yrkesaktivitet siste uka før tellingstidspunktet er gruppert etter kommunen den faste oppmøteplassen lå i (rute 1 og 2 i personskjemaet).

Personer som i denne uka møtte på ulike arbeidssteder, var til sjøs e.l., er ikke regnet å ha fast oppmøteplass (rute 3 i personskjemaet).

Reisehyppighet

Med reisehyppighet forstås en det antall ganger vedkommende reiste fra hjemsted til arbeidssted den siste uka før tellingstidspunktet.

Hjemsted er alltid regnet som den boligadresse vedkommende er registrert bosatt på i folkeregisteret. For personer som bodde midlertidig på f.eks. hybel eller brakke i denne uka, er reisen mellom hybel, brakke og arbeidssted ikke medregnet.

For personer som var registrert bosatt på arbeidsstedet er det regnet hvor mange dager vedkommende var på arbeid siste uka før tellingstidspunktet.

Med "fast arbeidsreise" menes personer med fast oppmøteplass og som reiste minst en gang fra hjemsted til arbeidssted i uka før tellingstidspunktet.

Reisetid

Reisetid er reisetiden fra hjemsted (registrert boligadresse) til arbeidssted. Reisetiden er regnet én vei. I reisetiden er gangtid og ventetid under reisen tatt med. Det samme gjelder faste gjøremål som f.eks. å bringe barn til barnehage, dagmamma e.l. Tilfeldige gjøremål og forsinkelser er ikke regnet med.

For pendlere som bodde midlertidig på f.eks. hybel, brakke e.l., er reisetiden regnet fra hjemstedet og fram til arbeidsstedet.

Transportmåte

Med transportmåte forstås de transportmidler vedkommende til vanlig nyttet én vei fra hjemsted til arbeidssted siste uka før tellingstidspunktet.

For personer som ikke reiste på samme måte hver dag, er det regnet med den reisemåten vedkommende nyttet flest dager.

3.2. Familie og husholdningstype

Grupperingene på familie og husholdningstype refererer seg til tellingstidspunktet den 1. november 1980.

Familie

Til én og samme familie er regnet:

1. Ektepar og eventuelle ugifte barn registrert bosatt i samme privatbolig, aldershjem, pleiehjem, e.l.
2. Far/mor med ugifte barn registrert bosatt i samme privatbolig, aldershjem, pleiehjem, pensjonat, hotell e.l.
3. Hver enkelt person som ikke hører inn under noen av de to gruppene som er spesifisert ovenfor (bl.a. personer uten fast bopel). Disse personene danner således hver for seg egen familie (familie med én person).

I familier med ektepar er også tatt med eventuelle ugifte barn av bare den ene ektefellen og ugifte adoptivbarn og stebarn, men ikke fosterbarn.

Av reglene som er nevnt foran går det fram at personer (f.eks. ektefeller) som ikke var registrert bosatt i samme privatbolig, aldershjem, pleiehjem, e.l., aldri er gruppert under samme familie. Videre går det fram at gifte, separerte, skilte, enker og enkemenn ikke i noen tilfelle er regnet til samme familie som foreldrene. Når f.eks. et ektepar bor sammen med en skilt datter, danner ektefellene egen familie og datteren egen familie. Ellers kan nevnes at ugifte søsken som har felles bolig, der ingen av foreldrene er bosatt, hver for seg er regnet som særskilt familie.

Husholdningstype

Det er skilt mellom to husholdningstyper, nemlig privathusholdning og felleshusholdning.

Gruppen "Privathusholdning" omfatter personer som var registrert som bosatt i privat bolig. Denne husholdningstypen er videre splittet opp etter tallet på familier i husholdningen. Som husholdningsenhet er her regnet bolighusholdning. Denne omfatter alle bosatte i samme bolig. Av dette følger at antall privathusholdninger er det samme som antall boliger i tellingen.

Til felleshusholdning er regnet forpleide som var registrert bosatt i aldershjem, barnehjem, pleiehjem e.l.

Betjeningspersonale bosatt ved felleshusholdninger er alltid gruppert under privathusholdning. Det samme gjelder militært personell som var bosatt i militærforlegning.

3.3. Boligkjennemerker

Boligkjennemerkene refererer seg til den boligen der den enkelte var registrert bosatt 1. november 1980.

Bolig (leilighet mv.)

Med leilighet menes f.eks. rekkehusleilighet, leilighet i tomannsbolig, leilighet i leiegård, blokkleilighet, hybelleilighet og hybel med egen inngang. Enebolig regnes også som leilighet.

Hybler uten egen inngang er som hovedregel ikke regnet som egen leilighet.

I hybelbygg er imidlertid hver enkelt hybel alltid regnet som leilighet. Dette gjelder også når flere hybler har felles gang, hall, bad og/eller kjøkken.

Videre er hybler for sykepleiere, legeboliger og rom som disponeres av privathusholdninger i sykehus, militærforlegninger eller felleshusholdninger, alltid regnet som egne leiligheter.

Til en bolig er som hovedregel regnet rom som er bygd (eller ombygget) til bruk for én eller flere personer med fellesskap i kost og losji, og hvor det er adkomst til rommene (rommet) uten at en må gå gjennom en annen bolig.

En bolig vil derfor som regel falle sammen med begrepet leilighet.

I enkelte tilfelle vil en bolig omfatte mer enn én leilighet. Dersom f.eks. ugifte barn bor i egen leilighet (hybel med egen inngang e.l.), men på samme adresse som foreldrene, er som hovedregel barna regnet å høre til samme bolig som foreldrene. I dette tilfelle utgjøres boligen av leiligheten som foreldrene bor i og leiligheten barna bor i. Bare dersom barna er registrert som egen familie i folkeregisteret, er leilighetene regnet som særskilte boliger.

Hybler uten egen inngang som ikke ligger i hybelbygg, institusjon e.l. og som bebos av personer som er registrert i folkeregisteret på vedkommende adresse, er alltid regnet til samme bolig som hovedleiligheten.

Med privatbolig er ment boliger som ikke er bebodd av forpleide i aldershjem, barnehjem og andre felleshusholdninger. Boliger for ansatte (f.eks. sykepleiere) ved institusjoner er således regnet som privatboliger. Det samme gjelder boliger for befal mv. i militærforlegninger.

Det er ikke innhentet oppgaver for boliger som ikke er privatboliger.

I tabellene er "privatboligene" for enkelthets skyld kalt "boliger".

Rom

Oppgavene over tall på rom refererer seg til boliger som er med i tellingen, og omfatter beboelsesrom på 6 m² eller mer, og som kan nyttes året rundt. Kjøkken, bad, entré, hall, alkove, hems, trimrom, vaskerom og rom som bare nyttes til næringsvirksomhet (f.eks. kontor) er ikke med.

I 1980-tellingen er det ikke innhentet spesifiserte oppgaver over antall rom i boliger med "mer enn 8 rom", slik som det ble gjort i tellingen i 1970.

I oppgavene for "rom i alt" er tallene for antall rom i boliger med mer enn 8 rom derfor beregnet. For hver enkelt kommune er det laget gjennomsnittstall fra 1970-tellingen, (dvs. gjennomsnittlig antall rom i boliger med mer enn 8 rom). Dette gjennomsnittstallet er brukt for å fastlegge antall rom for boliger med mer enn 8 rom i 1980-tellingen.

Areal

Med boligens areal er ment nettoareal. I tillegg til beboelsesrom på 6 m² eller mer er også tatt med kjøkken, bad, entré, hall o.l.

Rom som er felles for to eller flere boliger, f.eks. felles gang, hall, bad e.l., er ikke regnet med i arealet.

Eie-/leieform

Som eiere er også regnet personer som eier aksje eller andel som gir boret.

Med "vanlig leiekontrakt" menes at vedkommende leier en bolig av en eier etter de regler og avtaler som følger av husleieloven. Vanlig leieforhold uten skriftlig kontrakt er også regnet med her.

Kjøkken

Med kjøkken menes i tellingen en del av boligen som er avgrenset fra andre deler av den, og hvor det er installert utstyr til matlaging for beboerne. Kjøkkenet kan være et eget rom, men trenger ikke være det.

Dersom flere boliger har felles kjøkken, f.eks. hybler i et hybelbygg, er alle boligene regnet å være uten kjøkken.

I størrelsen på kjøkkenet er også medregnet gulvplass til benker, skap o.l.

Viktigste kilde til oppvarming

Dersom to eller flere kilder er like viktige for boligens oppvarming, er begge (alle) disse regnet med.

Husholdningen disponerer bil

Med å disponere bil menes i tellingen å eie/leie bil eller å ha mulighet til privat bruk av f.eks. firmabil.

Stasjonsvogn og varevogn er regnet som personbil bare dersom den brukes også til privatkjøring.

Hustype

Som hus er som hovedregel regnet bygninger som fra kjeller til loft er atskilt fra andre bygninger.

Hver enkelt blokk er derimot regnet som ett hus, selv om det fra kjeller til loft er skillevegg(er) uten gjennomgang i blokken.

I rekkehus er hele rekken av boliger regnet som ett hus.

Som frittliggende enebolig er regnet enebolig med minst en halv meters avstand til nærmeste hus.

Som hustype "enebolig" er også regnet frittliggende eneboliger som inneholder en hybelleilighet, og/eller der ett eller flere rom er brukt som hybel.

Rekkehus er hus med leiligheter som har minst én vegg eller en del av en vegg felles med en annen leilighet. Hus i kjede er hus som er forbundet med et annet hus med garasje, carport, svalgang o.l. Terrassehus er hus med leiligheter som er bygd sammen i en bakkeskråning, og der flere av leilighetene har hele eller deler av taket til leiligheten under som terrasse.

Horisontalt delt tomannsbolig er hus med to vanlige leiligheter (som kan ha ulik størrelse) og hvor den ene leiligheten ligger i en etasje over den annen.

Annet boligbygg med mindre enn 3 etasjer omfatter også eneboliger med mindre enn en halv meters avstand mellom husene.

Gruppen "forretningsbygg mv." omfatter hus hvor halvparten eller mindre av golvarealet nyttes til privatbolig.

Som bygg for felleleshusholdning er regnet hus hvor det for bosatte og/eller midlertidig tilstedeværende er organisert felleleshusholdning.

Opgaver over tall på boliger, rom og bosatte i bygg for felleleshusholdning omfatter bare privatboliger, rom og bosatte i disse boligene.

Byggeår

Med byggeår menes det året da minst halvparten av boligene i huset var ferdig til innflytting. Hus som er ombygd, er gruppert etter opprinnelig byggeår.

Gjennomsnittstall

Bosatte pr. bolig er lik tallet på bosatte i privatboliger dividert med tallet på privatboliger.

Rom pr. bolig er lik tallet på rom (kjøkken ikke medregnet) i privatboliger dividert med tallet på disse boligene.

Bosatte pr. rom er lik tallet på bosatte i privatboliger dividert med tallet på rom (kjøkken er ikke medregnet) i privatboliger.

3.4. Inndelingen i grunnkretser

Grunnkretsinnndelingen til bruk i folketellingen er foretatt av Byrået i samarbeid med kommunene og brukere av statistikk på regionalt nivå.

Følgende kriterier er lagt til grunn for utarbeidingen av grunnkretsene:

1. Utgangspunktet for grunnkretsinnndelingen er som regel inndelingen i folketellingskretser i 1970. Dersom inndelingen fra 1970 er endret, er det lagt vekt på at grupper av grunnkretser kan sammenliknes med en eller flere tidligere folketellingskretser.
2. Grunnkretsene er utformet slik at de kan være stabile over en rimelig tidsperiode.
3. Grunnkretsene skal bestå av et sammenhengende geografisk område.
4. Grunnkretsene bør være mest mulig ensartet når det gjelder natur- og næringsgrunnlag, kommunikasjonsforhold og bygningsmessig struktur.
5. Folketall og areal bør ikke variere for sterkt. Folketallet kan variere fra under 100 i sterkt spredtbygde strøk til over 1 000 i de tetttest utbygde byområdene.

Fordi grunnkretsinnndelingen skal være mest mulig stabil, er den ikke knyttet sammen med en avgrensning av tettbygde strøk, da disse grensene stadig må endres.

Tettstedsavgrensningen er ført videre uavhengig av grunnkretsinnndelingen. Retningslinjene for tettstedsavgrensningen følger i store trekk den som ble praktisert i 1960 og 1970. Hovedkriteriet ved avgrensningen av tettsted er at avstanden mellom husene i en husklynge ikke skal være over 50 meter, men det er tillatt skjønsmessige avvik for områder som ikke kan eller skal bebygges som f.eks. lagerplasser, idrettsanlegg, parker o.l. Området må ha minst 200 bosatte på tellingstidspunktet.

Det er ikke stilt noe krav om at grensene for grunnkretsene skal falle sammen med grensene for kirkesogn, skole- eller valgkretser.

Opgaver over grunnkretser grupperes også til delområder (bydeler/bygdelag). Disse delområdene består vanligvis av 1 000-3 000 personer i spredtbygde strøk og 3 000-5 000 personer i tettbygde strøk. Et delområde kan f.eks. være et område som sogner til et lokalt sentrum i en kommune.

En oversikt som viser forholdet mellom grunnkretser i 1980 og tellingskretser i 1970, er vist i vedlegg 1.

Kart som viser omfanget av grunnkretsene og tettstedsavgrensningene som det blir gitt resultater for i dette heftet, er vist i vedleggene 2 og 3.

For en nærmere orientering om grunnkretsene mv. vises til heftene "Grunnkretser og tettsteder. Dokumentasjon 1980".

4. BRUK AV TABELLENE

Dette heftet inneholder tabeller for den enkelte kommune. Tabellene i kommuneheftene er inndelt i seks hovedgrupper.

Tabellene 1-3 gir resultater for enkelte demografiske kjennetegn.

Tabellene 4-10 gir hovedresultater for utdanning, yrke, næring, arbeidstid mv. Tabellene 4-7 refererer seg til de siste 12 månedene før tellingstidspunktet. Tabellene 8-10 gir oppgaver for kjennemerker som knytter seg til siste uka før tellingstidspunktet.

Tabellene 11-18 gir resultater for boligdelen av tellingen.

Tabellene 19-21 gir resultater for familier og privathusholdninger.

Tabellene 22-24 gir hovedresultater for befolkning, yrkesaktivitet og boliger på grunnkrets.

5. MERKNADER TIL TABELLENE

Tabell 1:

I tabell 1 har en generelt tatt sikte på å gi tall tilbake til 1801 etter kommuneinndelingen i 1980. Over et så langt tidsrom har det imidlertid skjedd så mange endringer i kommuneinndelingen at det for de fleste kommuner er vanskelig å gi en sammenliknbar tallserie for hele perioden. For de folketellingene hvor det ikke har vært mulig å gi eksakte folketall, inneholder tabellen tall som er beregnet av Norsk Samfunnsvitenskapelig Datatjeneste. Disse tallene er framkommet ved at folketallene for tidligere år er justert på basis av antall personer som blir overført fra en kommune til en annen ved grensereguleringer. Det henvises til NSD for nærmere dokumentasjon.

Flatanger ble eget herred i 1871 ved deling av Fosnæs herred i to herreder - Fosnæs og Flatanger.

I tabell 1 gjelder tallet for 1865 Halmø sogn i Fosnæs herred.

1)
 TABELL 1. FOLKEMENGDEN VED FOLKETELLINGENE 1801 - 1980

ÅR	FOLKE- MENGDE	ÅR	FOLKE- MENGDE	ÅR	FOLKE- MENGDE	ÅR	FOLKE- MENGDE	ÅR	FOLKE- MENGDE	ÅR	FOLKE- MENGDE
1801 ..	(663)	1835 ..	(871)	1865 ..	1472	1900 ..	1679	1930 ..	1882	1960 ..	1679
1815 ..	(719)	1845 ..	(988)	1875 ..	1741	1910 ..	1822	1946 ..	1912	1970 ..	1628
1825 ..	(801)	1855 ..	(1245)	1890 ..	1821	1920 ..	1814	1950 ..	1764	1980 ..	1578

1) TALLENE I PARENTES ER BEREGNEDE TALL FRA NORSK SAMFUNNSVITENSKAPELIG DATATJENESTE. SE ELLERS MERKNADER TIL TABELL 1 PÅ SIDE 18.

TABELL 2. FOLKEMENGDEN ETTER KJØNN, EKTESKAPELIG STATUS OG ALDER. 1/11 1980

ALDER	I ALT	MENN					KVINNER				
		I ALT	UGIFTE	GIFTE	SEPARERTE ENKEMENN OG SKILTE	I ALT	UGIFTE	GIFTE	ENKER	SEPARERTE OG SKILTE	
I ALT	1578	817	420	364	24	9	761	295	363	96	7
0- 6 ÅR .	140	68	68	-	-	-	72	72	-	-	-
7-15 " .	256	128	128	-	-	-	128	128	-	-	-
16-19 " .	105	56	56	-	-	-	49	45	4	-	-
20-24 " .	94	52	47	4	-	1	42	23	18	1	-
25-29 " .	83	42	18	23	-	1	41	6	31	2	2
30-39 " .	186	104	31	73	-	-	82	3	77	1	1
40-49 " .	132	73	12	59	-	2	59	1	56	1	1
50-59 " .	183	95	26	65	1	3	88	6	71	9	2
60-66 " .	122	61	10	50	1	-	61	2	47	11	1
67-69 " .	56	33	3	29	1	-	23	1	15	7	-
70-79 " .	149	72	17	44	9	2	77	6	33	38	-
80 ÅR OG OVER	72	33	4	17	12	-	39	2	11	26	-

TABELL 3. FOLKEMENGDEN ETTER TROSSAMFUNN/VIKTIGSTE KILDE TIL LIVSOPPHOLD, KJØNN OG ALDER. 1/11 1980

KJØNN OG ALDER	I ALT	TROSSAMFUNN				VIKTIGSTE KILDE TIL LIVSOPPHOLD					
		DEN NORSKE KIRKE	TROS- SAMFUNN UTENFOR DEN NORSKE KIRKE	IKKE TIL- SLUTTET NOE TROS- SAMFUNN	UOPP- GITT TROS- SAMFUNN	INNTEKT AV EGET ELLER ANDRE PERSONERS ARBEID	PENSJON/ TRYGD	STIPEND, LÅN, FORMUE E.L.	VERNE- PLIKTS-/ SIVIL- TJENESTE	UOPPGITT KILDE TIL LIVSOPP- HOLD	
I ALT	1578	1513	12	18	35	1007	382	54	13	122	
MENN	817	787	3	9	18	547	177	28	11	54	
0- 6 ÅR	68	63	-	1	4	68	-	-	-	-	
7-15 "	128	125	-	-	3	128	-	-	-	-	
16-19 "	56	55	-	-	1	35	1	14	-	6	
20-24 "	52	50	-	1	1	31	1	10	8	2	
25-29 "	42	39	-	2	1	37	-	1	2	2	
30-39 "	104	100	-	2	2	92	5	-	-	7	
40-49 "	73	72	-	-	1	56	10	-	1	6	
50-59 "	95	92	1	-	2	66	20	2	-	7	
60-66 "	61	58	1	-	2	29	26	1	-	5	
67-69 "	33	33	-	-	-	4	29	-	-	-	
70-79 "	72	68	-	3	1	1	66	-	-	5	
80 ÅR OG OVER ...	33	32	1	-	-	-	19	-	-	14	
KVINNER ..	761	726	9	9	17	460	205	26	2	68	
0- 6 ÅR	72	64	-	2	6	72	-	-	-	-	
7-15 "	128	124	-	-	4	128	-	-	-	-	
16-19 "	49	47	-	1	1	25	3	15	-	6	
20-24 "	42	40	-	2	-	28	3	7	1	3	
25-29 "	41	37	1	2	1	31	3	1	-	6	
30-39 "	82	81	1	-	-	72	5	1	-	4	
40-49 "	59	57	1	-	1	42	4	-	-	13	
50-59 "	88	86	1	1	-	44	28	2	1	13	
60-66 "	61	56	3	-	2	17	35	-	-	9	
67-69 "	23	21	-	1	1	-	23	-	-	-	
70-79 "	77	74	2	-	1	1	73	-	-	3	
80 ÅR OG OVER ...	39	39	-	-	-	-	28	-	-	11	

TABELL 5. PERSONER 16 ÅR OG OVER, ETTER YRKESAKTIVITET, ARBEIDSTID, KJØNN OG ALDER. 1/11 79 - 31/10 80

KJØNN OG ALDER	I ALT	IKKE YRKES- AKTIVE	YRKESAKTIVE						PRO- SENT YRKES- AKTIVE
			I ALT	ARBEIDSTID. TIDER				UOPP- GITT	
				100- 499	500- 999	1 000- 1 299	1 300 OG OVER		
I ALT	1182	539	643	102	105	60	334	42	54,4
MENN I ALT	621	198	423	47	44	37	264	31	68,1
16-19 ÅR	56	20	36	18	8	3	7	-	64,3
AV DETTE GIFTE	-	-	-	-	-	-	-	-	-
20-24 ÅR	52	1	51	7	12	2	28	2	98,1
AV DETTE GIFTE	4	-	4	-	-	-	4	-	100,0
25-29 ÅR	42	1	41	-	1	3	29	8	97,6
AV DETTE GIFTE	23	1	22	-	-	1	16	5	95,7
30-39 ÅR	104	9	95	1	7	12	73	2	91,3
AV DETTE GIFTE	73	3	70	1	3	7	58	1	95,9
40-49 ÅR	73	6	67	2	1	4	54	6	91,8
AV DETTE GIFTE	59	3	56	2	1	3	48	2	94,9
50-59 ÅR	95	21	74	4	8	5	51	6	77,9
AV DETTE GIFTE	65	7	58	2	7	3	41	5	89,2
60-66 ÅR	61	25	36	6	4	7	17	2	59,0
67-69 ÅR	33	20	13	4	2	-	5	2	39,4
70 ÅR OG OVER	105	95	10	5	1	1	-	3	9,5
KVINNER I ALT	561	341	220	55	61	23	70	11	39,2
16-19 ÅR	49	33	16	8	6	-	1	1	32,7
AV DETTE GIFTE	4	4	-	-	-	-	-	-	-
20-24 ÅR	42	12	30	9	9	3	8	1	71,4
AV DETTE GIFTE	18	6	12	3	4	1	3	1	66,7
25-29 ÅR	41	19	22	4	6	4	8	-	53,7
AV DETTE GIFTE	31	14	17	4	5	3	5	-	54,8
30-39 ÅR	82	26	56	10	22	4	18	2	68,3
AV DETTE GIFTE	77	23	54	10	22	4	16	2	70,1
40-49 ÅR	59	21	38	8	9	5	13	3	64,4
AV DETTE GIFTE	56	19	37	8	9	5	13	2	66,1
50-59 ÅR	88	47	41	9	8	6	17	1	46,6
AV DETTE GIFTE	71	34	37	6	8	6	16	1	52,1
60-66 ÅR	61	48	13	7	1	1	3	1	21,3
67-69 ÅR	23	23	-	-	-	-	-	-	-
70 ÅR OG OVER	116	112	4	-	-	-	2	2	3,4

TABELL 6. YRKESAKTIVE 16 ÅR OG OVER, ETTER ALDER OG NÆRING. 1/11 79 - 31/10 80

NÆRING	I ALT	ALDER. ÅR										PROSEN AV DE YRKES- AKTIVE
		70 OG										
		16-19	20-24	25-29	30-39	40-49	50-59	60-66	67-69	OVER		
I ALT	643	52	81	63	151	105	115	49	13	14	14	100,0
JORDBRUK	156	16	7	10	34	29	41	12	6	1	1	24,3
SKOGBRUK	1	-	-	-	-	-	-	-	-	-	1	0,2
FISKE OG FANGST	46	6	7	2	9	7	7	3	2	3	3	7,2
BERGVERKSDRIFT	1	-	-	-	1	-	-	-	-	-	-	0,2
INDUSTRI I ALT	50	4	6	7	8	9	10	3	-	3	3	7,8
PRODUKSJON AV NÆRINGSMIDLER, DRIKKEVARER OG TOBAKKSVARER	1	-	-	-	-	-	1	-	-	-	-	-
PRODUKSJON AV TEKSTILVARER, BEKLEDNINGSVARER, LÆR OG LÆRVARER ..	-	-	-	-	-	-	-	-	-	-	-	-
PRODUKSJON AV TREVARER	5	1	-	2	1	-	-	-	-	1	-	-
TREFØREDLING, GRAFISK PRODUKSJON OG FORLAGSVIRKSOMHET	8	1	1	-	-	-	2	2	-	2	-	-
PROD. AV KJEMISKE PROD., MINERAL- OLJE-, KULL-, GUMMI- OG PLASTPROD. .	-	-	-	-	-	-	-	-	-	-	-	-
PRODUKSJON AV MINERALSKE PRODUKTER .	-	-	-	-	-	-	-	-	-	-	-	-
PRODUKSJON AV METALLER	-	-	-	-	-	-	-	-	-	-	-	-
PRODUKSJON AV VERKSTEDPRODUKTER	36	2	5	5	7	9	7	1	-	-	-	-
INDUSTRIPRODUKSJON ELLERS	-	-	-	-	-	-	-	-	-	-	-	-
KRAFT- OG VANNFORSYNING	5	-	-	1	-	1	3	-	-	-	-	0,8
BYGGE- OG ANLEGGSVIRKSOMHET	91	10	9	12	21	12	15	10	1	1	1	14,2
VAREHANDEL	44	8	3	2	12	7	8	-	1	3	3	6,8
HOTELL- OG RESTAURANTDRIFT	5	2	2	-	-	-	1	-	-	-	-	0,8
LANDTRANSPORT	16	1	2	1	6	3	3	-	-	-	-	2,5
SJØTRANSPORT	26	2	2	3	8	6	2	2	-	1	-	4,0
TRANSPORT ELLERS, LAGRING, POST OG TELEKOMMUNIKASJONER	12	-	3	-	4	2	1	2	-	-	-	1,9
BANK- OG FINANSIERINGSVIRKSOMHET	5	-	2	-	2	1	-	-	-	-	-	0,8
FORSIKRINGSVIRKSOMHET, EIENDOMSDRIFT OG FORRETN.MESSIG TJENESTEYTING	1	-	-	-	1	-	-	-	-	-	-	0,2
OFFENTLIG ADMINISTRASJON, FORSVAR, POLITI OG RETTSVESEN	50	1	16	5	9	6	3	7	3	-	-	7,8
RENOVASJON OG REINGJØRING	-	-	-	-	-	-	-	-	-	-	-	-
UNDERVISNING OG FORSKNINGSVIRKSOMHET .	41	-	4	9	15	7	6	-	-	-	-	6,4
HELSE- OG ANDRE SOSIALTJENESTER	75	-	15	11	18	12	13	6	-	-	-	11,7
KULTURELL TJ.YTING, UNDERH. OG SPORT .	2	-	-	-	1	-	-	1	-	-	-	0,3
PERSONLIG TJENESTEYTING	13	2	3	-	1	2	2	2	-	1	-	2,0
UOPPGITT NÆRING	3	-	-	-	1	1	1	-	-	-	-	0,5

TABELL 7. YRKESAKTIVE 16 ÅR OG OVER, ETTER KJØNN, ARBEIDSTID OG NÆRING/YRKESFELT. 1/11 79 - 31/10 80

	MENN						KVINNER					
	I ALT	I ALT				UOPP- GITT ARB.- TID	I ALT	I ALT				UOPP- GITT ARB.- TID
		100- 499 TIMER	500- 999 TIMER	1 000 TIMER OG OVER				100- 499 TIMER	500- 999 TIMER	1 000 TIMER OG OVER		
I ALT	643	423	47	44	301	31	220	55	61	93	11	
NÆRING												
JORDBRUK	156	108	11	12	74	11	48	5	7	33	3	
SKOGBRUK	1	1	:	:	:	:	-	-	-	-	-	
FISKE OG FANGST	46	44	8	4	29	3	2	:	:	:	:	
BERGVERKSDRIFT	1	1	:	:	:	:	-	-	-	-	-	
INDUSTRI I ALT	50	46	7	7	28	4	4	2	1	1	-	
PRODUKSJON AV NÆRINGS- SMIDLER, DRIKKEVARER OG TOBAKKSVARER	1	1	:	:	:	:	-	-	-	-	-	
PRODUKSJON AV TEKSTIL- VARER, BEKLEDNINGS- VARER, LÆR OG LÆR- VARER	-	-	-	-	-	-	-	-	-	-	-	
PRODUKSJON AV TREVARER	5	5	:	:	:	:	-	-	-	-	-	
TREFOREDLING, GRAFISK PRODUKSJON OG FORLAGS- VIRKSOMHET	8	8	2	3	1	2	-	-	-	-	-	
PRODUKSJON AV KJEMISKE PRODUKTER, MINERALOLJE-, KULL-, GUMMI- OG PLASTPRODUKTER	-	-	-	-	-	-	-	-	-	-	-	
PRODUKSJON AV MINERALSKE PRODUKTER	-	-	-	-	-	-	-	-	-	-	-	
PRODUKSJON AV METALLER	-	-	-	-	-	-	-	-	-	-	-	
PRODUKSJON AV VERKSTED- PRODUKTER	36	32	3	3	24	2	4	2	1	1	-	
INDUSTRIPRODUKSJON ELLERS	5	5	-	-	5	-	-	-	-	-	-	
KRAFT- OG VANNFORSYNING	91	86	12	7	62	5	5	2	2	1	-	
BYGGE- OG ANLEGGSVIRKSOMHET	44	16	3	2	10	1	28	9	6	9	4	
VAREHANDEL	5	1	:	:	:	:	4	1	1	2	-	
HOTELL- OG RESTAURANT- DRIFT	16	14	-	1	13	-	2	:	:	:	:	
LANDTRANSPORT	26	25	1	3	20	1	1	:	:	:	:	
SJØTRANSPORT	12	8	-	-	8	-	4	1	1	2	-	
TRANSPORT ELLERS, LAGRING, POST OG TELEKOMMUNIKASJONER	5	1	:	:	:	:	4	2	1	1	-	
BANK- OG FINANSIERINGS- VIRKSOMHET	1	1	:	:	:	:	-	-	-	-	-	
TJENESTETYING	50	32	1	6	22	3	18	5	8	5	-	
OFFENTLIG ADMINISTRASJON, FORSVAR, POLITI OG RETTS- VESEN	-	-	-	-	-	-	-	-	-	-	-	
RENOVASJON OG REINGJØRING	41	19	-	1	16	2	22	3	12	7	-	
VIRKSOMHET	75	9	1	-	7	1	66	16	19	28	3	
HELSE- OG ANDRE SOSIALT- TJENESTER	2	1	:	:	:	:	1	:	:	:	:	
KULTURELL TJENESTETYING, UNDERHOLDNING OG SPORT	13	3	1	1	1	-	10	7	2	-	1	
PERSONLIG TJENESTETYING	3	2	:	:	:	:	1	:	:	:	:	
UOPPGITT NÆRING												
YRKESFELT												
TEKNISK, VITENSKAPELIG, HUMANISTISK OG KUNSTNERISK ARBEID	73	25	-	2	23	-	48	8	17	22	1	
ADMINISTRASJONS- OG FOR- VALTNINGSARBEID, BEDRIFTS- OG ORGANISASJONSLEDELSE I ALT	14	14	-	2	12	-	-	-	-	-	-	
OFFENTLIG ADMINISTRASJONS- OG FORVALTNINGSARBEID	7	7	-	1	6	-	-	-	-	-	-	
BEDRIFTS- OG ORGANISASJONS- LEDELSE	7	7	-	1	6	-	-	-	-	-	-	
KONTORARBEID	28	7	-	1	6	-	21	5	7	9	-	
HANDELSARBEID	27	13	1	2	9	1	14	4	2	7	1	
JORDBRUKS-, SKOGBRUKS- OG FISKEARBEID	178	143	18	17	101	7	35	4	6	23	2	
GRUVE- OG SPRENGNINGS- ARBEID M.M.	6	6	2	-	4	-	-	-	-	-	-	
TRANSPORT OG KOMMUNIKASJONS- ARBEID	53	46	2	4	37	3	7	2	1	4	-	
INDUSTRI-, BYGGE- OG ANLEGG- ARBEID I ALT	128	124	19	13	85	7	4	1	3	-	-	
JERN- OG METALLVAREARBEID	22	22	2	3	15	2	-	-	-	-	-	
ELEKTROARBEID	15	15	-	1	14	-	-	-	-	-	-	
TREARBEID	40	40	9	3	28	-	-	-	-	-	-	
NÆRINGSMIDDELARBEID	3	-	-	-	-	-	3	:	:	:	:	
MASKIN- OG MOTORDRIFT	9	9	:	:	:	:	-	-	-	-	-	
LASTE-, LOSSE- OG LAGER- ARBEID	2	2	:	:	:	:	-	-	-	-	-	
INDUSTRI-, BYGGE- OG ANLEGG SARBEID ELLERS	37	36	6	6	21	3	1	:	:	:	:	
SERVICEARBEID	73	12	2	-	10	-	61	24	22	12	3	
MILITÆRT ARBEID, UOPPGITT ELLER IKKE IDENTIFISERBART YRKE	63	33	3	3	14	13	30	7	3	16	4	

TABELL 8. YRKESAKTIVE 16 ÅR OG OVER I ARBEID I UKA 25/10 - 31/10 1980, ETTER KJØNN, ARBEIDSTID I UKA

OG NÆRING/YRKESFELT	I ALT	MENN					KVINNER				
		I ALT	1-19 TIDER	20-29 TIDER	30 TIDER OG OVER	UOPP- GITT	I ALT	1-19 TIDER	20-29 TIDER	30 TIDER OG OVER	UOPP- GITT
I ALT	504	332	12	18	287	15	172	55	32	80	5
NÆRING											
JORDBUK	123	81	3	6	66	6	42	6	9	26	1
SKOGBRUK	-	-	-	-	-	-	-	-	-	-	-
FISKE OG FANGST	34	33	4	3	26	-	1	:	:	:	:
BERGVERKSDRIFT	1	1	:	:	:	:	-	-	-	-	-
INDUSTRI I ALT	39	35	2	-	31	2	4	3	1	-	-
PRODUKSJON AV NÆRINGS- MIDLER, DRIKKEVARER OG TOBAKKSVARER	1	1	:	:	:	:	-	-	-	-	-
PRODUKSJON AV TEKSTIL- VARER, BÈKLEDNINGS- VARER, LÈR OG LÈRVARER	-	-	-	-	-	-	-	-	-	-	-
PRODUKSJON AV TREVARER	1	1	:	:	:	:	-	-	-	-	-
TREFØRDELING, GRAFISK PRODUKSJON OG FORLAGS- VIRKSOMHET	5	5	2	-	2	1	-	-	-	-	-
PRODUKSJON AV KJEMISKE PRODUKTER, MINERALOLJE-, KULL-, GUMMI- OG PLAST- PRODUKTER	-	-	-	-	-	-	-	-	-	-	-
PRODUKSJON AV MINERALSKE PRODUKTER	-	-	-	-	-	-	-	-	-	-	-
PRODUKSJON AV METALLER	-	-	-	-	-	-	-	-	-	-	-
PRODUKSJON AV VERKSTED- PRODUKTER	32	28	-	-	27	1	4	3	1	-	-
INDUSTRIPRODUKSJON ELLERS	-	-	-	-	-	-	-	-	-	-	-
KRAFT- OG VANNFORSYNING	5	5	-	-	5	-	-	-	-	-	-
BYGGE- OG ANLEGGSVIRKSOMHET	70	67	-	1	63	3	3	1	-	2	-
VAREHANDEL	30	12	-	1	11	-	18	6	5	7	-
HOTELL- OG RESTAURANTDRIFT	2	-	-	-	-	-	2	:	:	:	:
LANDTRANSPORT	14	12	-	-	11	1	2	:	:	:	:
SJØTRANSPORT	20	20	1	-	18	1	-	-	-	-	-
TRANSPORT ELLERS, LAGRING, POST OG TELEKOMMUNIKASJONER	11	8	-	1	7	-	3	1	-	2	-
BANK- OG FINANSIERINGS- VIRKSOMHET	3	1	:	:	:	:	2	:	:	:	:
FORSIKRINGSVIRKSOMHET, EIENDOMS-DRIFT OG FORRETNINGS- MESSIG	1	1	:	:	:	:	-	-	-	-	-
TJENESTEYTING	1	1	:	:	:	:	-	-	-	-	-
OFFENTLIG ADMINISTRASJON, FORSVAR, POLITI OG RETTS- VÆSEN	40	25	1	-	22	2	15	7	2	6	-
RENOVASJON OG REINGJØRING	-	-	-	-	-	-	-	-	-	-	-
UNDERSØKELSE OG FORSKNINGS- VIRKSOMHET	38	17	-	5	12	-	21	7	7	6	1
HELSE- OG ANDRE SOSIALTJENESTER	57	9	1	1	7	-	48	16	6	23	3
KULTURELL TJENESTEYTING, UNDERHOLDNING OG SPORT	2	1	:	:	:	:	1	:	:	:	:
PERSONLIG TJENESTEYTING	11	2	:	:	:	:	9	6	-	3	-
UOPPGITT NÆRING	3	2	:	:	:	:	1	:	:	:	:
YRKESFELT											
TEKNISK, VITENSKAPELIG, HUMANISTISK OG KUNSTNERISK ARBEID	63	25	2	4	19	-	38	10	8	19	1
ADMINISTRASJONS- OG FOR- VALTNINGSARBEID, BEDRIFTS- OG ORGANISASJONSLEDELSE I ALT	12	12	-	1	11	-	-	-	-	-	-
OFFENTLIG ADMINISTRASJONS- OG FORVALTNINGSARBEID	6	6	-	-	6	-	-	-	-	-	-
BEDRIFTS- OG ORGANISASJONS- LEDELSE	6	6	-	1	5	-	-	-	-	-	-
KONTORARBEID	22	6	-	-	6	-	16	3	5	8	-
HANDELSARBEID	18	11	1	1	9	-	7	-	2	5	-
JORDBRUKS-, SKOGBRUKS- OG FISKEARBEID	142	111	6	9	91	5	31	5	6	20	-
GRUVE- OG SPRENGNINGSARBEID M.M.	5	5	-	-	5	-	-	-	-	-	-
TRANSPORT OG KOMMUNIKASJONS- ARBEID	45	39	1	2	35	1	6	2	-	4	-
INDUSTRI-, BYGGE- OG ANLEGG- ARBEID I ALT	97	93	-	-	88	5	4	2	1	1	-
JERN- OG METALLVAREARBEID	17	17	-	-	16	1	-	-	-	-	-
ELEKTROARBEID	14	14	-	-	14	-	-	-	-	-	-
TREARBEID	27	27	-	-	25	2	-	-	-	-	-
NÆRINGSMIDDELARBEID	3	-	-	-	-	-	3	:	:	:	:
MASKIN- OG MOTORDRIFT	8	8	:	:	:	:	-	-	-	-	-
LASTE-, LOSSE- OG LAGERARBEID	1	1	:	:	:	:	-	-	-	-	-
INDUSTRI-, BYGGE- OG ANLEGG SARBEID ELLERS	27	26	-	-	24	2	1	:	:	:	:
SERVICEARBEID	58	11	2	1	7	1	47	26	5	13	3
MILITÆRT ARBEID, UOPPGITT ELLER IKKE IDENTIFISERBART YRKE	42	19	-	-	16	3	23	7	5	10	1

TABELL 9. YRKESAKTIVE 16 ÅR OG OVER MED FAST OPPMØTEPÅSS PÅ ARBEID I UKA 25/10 - 31/10 1980, ETTER TALLET PÅ ARBEIDSREISER, REISETID OG YRKESFELT/OPPMØTEPÅSS

	I ALT REISTE IKKE		REISTE 1 GANG			REISTE 2-3 GANGER			REISTE 4 GANGER ELLER FLERE			UOPP-GITT TALL PÅ REISER
			REISE-TID UNDER 45 MIN	REISE-TID 45 MIN OG OVER	UOPP-GITT	REISE-TID UNDER 45 MIN	REISE-TID 45 MIN OG OVER	UOPP-GITT	REISE-TID UNDER 45 MIN	REISE-TID 45 MIN OG OVER	UOPP-GITT	
I ALT	453	19	15	13	-	35	9	3	227	25	12	95
YRKESFELT												
TEKN., VITENSK., HUMANIS-TISK OG KUNSTN. ARBEID ...	59	2	2	-	-	8	4	-	36	2	1	4
OFF. ADM. OG FORVALTN.-ARBEID	6	-	-	-	-	-	-	-	6	-	-	-
BEDRIFTS- OG ORG.LEDELSE .	3	-	-	1	-	-	-	-	1	1	-	-
KONTORARBEID	21	-	1	-	-	5	2	-	12	1	-	-
HANDELSARBEID	18	-	-	-	-	1	-	-	13	-	-	4
JORDBRUKS-, SKOGBRUKS- OG FISKEARBEID	130	2	5	1	-	5	-	-	57	7	10	43
GRUVE OG SPRENGNINGS-ARBEID M.M.	5	1	-	-	-	-	1	-	2	-	-	1
TRANSPORT OG KOMMUNIKASJONSARBEID	38	5	-	4	-	1	-	-	17	1	-	10
INDUSTRI-, BYGGE- OG ANLEGG SARBEID I ALT	91	7	3	6	-	3	2	-	44	10	-	16
JERN- OG METALLV.ARBEID.	17	-	-	-	-	-	-	-	13	2	-	2
ELEKTROARBEID	14	-	1	-	-	-	-	-	8	2	-	3
TREARBEID	22	3	1	3	-	-	2	-	8	3	-	2
NÆRINGSMIDDELARBEID	3	-	1	-	-	2	-	-	-	-	-	-
MASKIN- OG MOTORDRIFT ..	7	1	-	1	-	1	-	-	1	-	-	3
LASTE-, LOSSE- OG LAGERARBEID	1	-	-	-	-	-	-	-	-	1	-	-
INDUSTRI-, BYGGE- OG ANLEGG SARBEID ELLERS ...	27	3	-	2	-	-	-	-	14	2	-	6
SERVICEARBEID	54	-	4	1	-	10	-	2	26	3	1	7
MILITÆRT ARBEID, UOPPGITT YRKE	28	2	-	-	-	2	-	1	13	-	-	10
OPPMØTEPÅSS OG KJØNN												
INNEN BOSTEDSFYLKET	415	13	15	11	-	34	9	3	226	23	12	69
MENN	260	12	6	11	-	8	4	1	148	20	9	41
KVINNER	155	1	9	-	-	26	5	2	78	3	3	28
I BOSTEDSKOMMUNEN	333	2	13	2	-	32	1	3	200	14	12	54
MENN	197	2	4	2	-	7	-	1	128	11	9	33
KVINNER	136	-	9	-	-	25	1	2	72	3	3	21
1725 NANDALSEID	46	-	2	1	-	2	1	-	26	3	-	11
MENN	32	-	2	1	-	1	-	-	20	3	-	5
KVINNER	14	-	-	-	-	1	1	-	6	-	-	6
1703 NAMSOS	19	5	-	4	-	-	6	-	-	3	-	1
MENN	14	4	-	4	-	-	3	-	-	3	-	-
KVINNER	5	1	-	-	-	-	3	-	-	-	-	1
1702 STEINKJER	10	1	-	3	-	-	1	-	-	3	-	2
MENN	10	1	-	3	-	-	1	-	-	3	-	2
KVINNER	-	-	-	-	-	-	-	-	-	-	-	-
1719 LEVANGER	2	2	-	-	-	-	-	-	-	-	-	-
MENN	2	2	-	-	-	-	-	-	-	-	-	-
KVINNER	-	-	-	-	-	-	-	-	-	-	-	-
1739 RØYRVIK	2	1	-	-	-	-	-	-	-	-	-	1
MENN	2	1	-	-	-	-	-	-	-	-	-	1
KVINNER	-	-	-	-	-	-	-	-	-	-	-	-
1721 VERDAL	1	1	-	-	-	-	-	-	-	-	-	-
MENN	1	1	-	-	-	-	-	-	-	-	-	-
KVINNER	-	-	-	-	-	-	-	-	-	-	-	-
ANDRE KOMMUNER I FYLKET.	2	1	-	1	-	-	-	-	-	-	-	-
MENN	2	1	-	1	-	-	-	-	-	-	-	-
KVINNER	-	-	-	-	-	-	-	-	-	-	-	-
UTENFOR FYLKET	10	6	-	2	-	-	-	-	-	-	-	2
MENN	9	5	-	2	-	-	-	-	-	-	-	2
KVINNER	1	1	-	-	-	-	-	-	-	-	-	-
1601 TRONDHEIM	3	-	-	2	-	-	-	-	-	-	-	1
MENN	3	-	-	2	-	-	-	-	-	-	-	1
KVINNER	-	-	-	-	-	-	-	-	-	-	-	-
0706 SANDEFJORD	1	-	-	-	-	-	-	-	-	-	-	1
MENN	1	-	-	-	-	-	-	-	-	-	-	1
KVINNER	-	-	-	-	-	-	-	-	-	-	-	-
1633 OSEN	1	1	-	-	-	-	-	-	-	-	-	-
MENN	1	1	-	-	-	-	-	-	-	-	-	-
KVINNER	-	-	-	-	-	-	-	-	-	-	-	-
1635 RENNEBU	1	1	-	-	-	-	-	-	-	-	-	-
MENN	1	1	-	-	-	-	-	-	-	-	-	-
KVINNER	-	-	-	-	-	-	-	-	-	-	-	-
ANDRE STEDER UTENFOR FYLKET	4	4	-	-	-	-	-	-	-	-	-	-
MENN	3	3	-	-	-	-	-	-	-	-	-	-
KVINNER	1	1	-	-	-	-	-	-	-	-	-	-
UOPPGITT OPPMØTEPÅSS	28	-	-	-	-	1	-	-	1	2	-	24

TABELL 10. YRKESAKTIVE 16 ÅR OG OVER MED FAST ARBEIDSREISE I UKA 25/10 - 31/10 1980, ETTER REISEMÅTE,

OPPMØTEPlass, Tallet på arbeidsreiser og reisetid

I ALT	ETT TRANSPORTMIDDEL						TO ELLER FLERE TRANSPORTMIDLER			UOPPGITT TRANSPORTMIDDEL	
	BIL	BUSS	TOG, TRIKK, T-BANE	SYKKEL, OVER BÅT 10 MIN GANGE	ANNET	BIL OG BUSS/TOG/TRIKK/T-BANE/BÅT	BUSS OG TOG/TRIKK/T-BANE/BÅT	ANDRE KOMBINASJONER			
I ALT	339	127	11	-	8	75	59	12	-	9	38
OPPMØTEPlass, Tallet på arbeidsreiser og reisetid											
OPPMØTEPlass i bostedskommunen											
REISTE 1 GANG	15	3	1	-	-	3	2	1	-	2	3
0-45 MIN	13	3	1	-	-	3	2	-	-	1	3
45 MIN OG OVER	2	-	-	-	-	-	-	1	-	1	-
UOPPGITT REISETID ...	-	-	-	-	-	-	-	-	-	-	-
REISTE 2-3 GANGER	36	14	1	-	2	9	3	1	-	1	5
0-14 MIN	22	8	-	-	-	6	2	1	-	1	4
15-29 "	9	5	1	-	1	2	-	-	-	-	-
30-44 "	1	-	-	-	1	-	-	-	-	-	-
45 MIN OG OVER	1	1	-	-	-	-	-	-	-	-	-
UOPPGITT REISETID ...	3	-	-	-	-	1	1	-	-	-	1
REISTE 4 GANGER ELLER FLERE	226	84	5	-	2	59	40	7	-	3	26
0-14 MIN	151	46	1	-	-	44	40	3	-	2	15
15-29 "	39	25	1	-	-	9	-	3	-	1	-
30-44 "	10	5	2	-	-	3	-	-	-	-	-
45 MIN OG OVER	14	8	-	-	1	3	-	1	-	-	1
UOPPGITT REISETID ...	12	-	1	-	1	-	-	-	-	-	10
OPPMØTEPlass utenfor bostedskommunen											
REISTE 1 GANG	13	7	2	-	1	-	-	1	-	2	-
0-45 MIN	2	1	-	-	-	-	-	-	-	1	-
45 MIN OG OVER	11	6	2	-	1	-	-	1	-	1	-
UOPPGITT REISETID ...	-	-	-	-	-	-	-	-	-	-	-
REISTE 2-3 GANGER	10	4	2	-	-	2	1	1	-	-	-
0-14 MIN	2	-	-	-	-	2	-	-	-	-	-
15-29 "	-	-	-	-	-	-	-	-	-	-	-
30-44 "	-	-	-	-	-	-	-	-	-	-	-
45 MIN OG OVER	8	4	2	-	-	-	1	1	-	-	-
UOPPGITT REISETID ...	-	-	-	-	-	-	-	-	-	-	-
REISTE 4 GANGER ELLER FLERE	35	14	-	-	2	2	12	1	-	-	4
0-14 MIN	17	-	-	-	-	2	11	-	-	-	4
15-29 "	2	1	-	-	-	-	1	-	-	-	-
30-44 "	7	6	-	-	1	-	-	-	-	-	-
45 MIN OG OVER	9	7	-	-	1	-	-	1	-	-	-
UOPPGITT REISETID ...	-	-	-	-	-	-	-	-	-	-	-
UOPPGITT OPPMØTEPlass ...	4	1	-	-	1	-	1	-	-	1	-
KJØNN OG ALDER											
MENN											
16-19 ÅR	9	2	2	-	1	1	3	-	-	-	-
20-24 "	18	9	-	-	1	3	3	2	-	-	-
25-29 "	26	15	1	-	-	3	4	2	-	-	1
30-39 "	63	33	-	-	-	6	10	3	-	4	7
40-49 "	38	14	-	-	3	9	7	-	-	-	5
50-59 "	35	9	2	-	-	11	7	-	-	2	4
60-66 "	17	6	-	-	1	5	2	1	-	-	2
67-69 "	5	-	-	-	1	-	-	-	-	-	4
70 ÅR OG OVER	1	-	-	-	-	1	-	-	-	-	-
KVINNER											
16-19 ÅR	6	-	1	-	-	2	1	-	-	-	2
20-24 "	13	9	2	-	-	-	2	-	-	-	-
25-29 "	15	4	-	-	-	3	6	-	-	1	1
30-39 "	40	15	-	-	-	10	7	3	-	1	4
40-49 "	24	7	-	-	1	8	5	-	-	1	2
50-59 "	21	3	1	-	-	10	1	1	-	-	5
60-66 "	7	1	2	-	-	3	-	-	-	-	1
67-69 "	-	-	-	-	-	-	-	-	-	-	-
70 ÅR OG OVER	1	-	-	-	-	-	1	-	-	-	-

TABELL 11. BOLIGER ETTER HUSTYPE OG TALLET PÅ ROM. BOSATTE ETTER TALLET PÅ ROM I BOLIGEN. 1/11 1980

TALLET PÅ ROM UTENOM KJØKKEN	BOLIGER						BOSATTE	
	I ALT	I VÅNINGSHUS I TILKN. TIL GÅRSDRIFT OG I FRITTL. ENEBOLIGER	I ANDRE ENE- OG TOMANNS- BOLIGER OG SMÅHUS	I BLOKK, LEIE- GÅRD E.L.	I ANDRE BYGG	I UOPP- GITT HUS- TYPE	I ALT	PR. ROM
ALLE	532	437	33	2	8	52	1551	0,7
I ROM	27	18	3	-	2	4	39	1,4
MED KJØKKEN								
6 KVM OG OVER	21	16	-	-	2	3	30	1,4
MED KJØKKEN								
UNDER 6 KVM	4	2	1	-	-	1	6	1,5
UTEN KJØKKEN	2	-	2	-	-	-	3	1,5
UOPPGITT	-	-	-	-	-	-	-	-
2 ROM	38	29	3	-	1	5	69	0,9
MED KJØKKEN								
6 KVM OG OVER	28	22	1	-	1	4	53	0,9
MED KJØKKEN								
UNDER 6 KVM	8	5	2	-	-	1	12	0,8
UTEN KJØKKEN	1	1	-	-	-	-	1	0,5
UOPPGITT	1	1	-	-	-	-	3	1,5
3 ROM	79	56	11	1	1	10	165	0,7
4 "	140	123	10	1	1	5	408	0,7
5 "	86	75	4	-	2	5	281	0,7
6 "	65	60	-	-	1	4	248	0,6
7 "	38	38	-	-	-	-	158	0,6
8 ROM OG OVER	35	33	1	-	-	1	130	0,4
UOPPGITT	24	5	1	-	-	18	53	-

TABELL 12. BOLIGER ETTER HUSETS BYGGEÅR OG HUSTYPE/EIE-/LEIEFORM. BOSATTE OG ROM, ETTER HUSETS BYGGEÅR. 1/11 1980

	ALLE	HUSETS BYGGEÅR								UOPP- GITT
		1900 OG FØR	1901- 1920	1921- 1940	1941- 1945	1946- 1950	1951- 1960	1961- 1970	1971- 1980	
BOLIGER I ALT	532	46	40	62	18	29	76	106	127	28
HUSTYPE										
I VÅNINGSHUS	152	23	24	26	5	13	20	18	23	-
I FRITTLIGGENDE ENEBOLIG ..	285	18	12	28	11	12	39	70	90	5
I REKKEHUS, TERR.HUS E.L. .	5	-	-	-	-	-	2	-	3	-
I HORIZONTALT DELT TOMANNSBOLIG	11	-	1	1	-	1	-	3	4	1
I ANNET BYGG UNDER 3 ETG. .	17	1	2	1	-	-	5	6	2	-
I BLOKK, LEIEGÅRD E.L.	2	-	-	1	-	-	-	1	-	-
I FORRETNINGSBYGG	7	1	-	1	-	1	2	1	1	-
I BYGG FOR FELLES- HUSHOLDNING	1	-	-	-	-	-	-	-	-	1
I UOPPGITT HUSTYPE	52	3	1	4	2	2	8	7	4	21
EIE-/LEIEFORHOLD TIL										
BOLIGEN										
EIES I ALT	388	38	29	51	14	24	59	74	94	5
PRIVAT	375	37	28	51	14	24	57	71	88	5
GJENNOM BORETTSLAG E.L. .	13	1	1	-	-	-	2	3	6	-
LEIES I ALT	94	6	11	5	1	3	13	27	26	2
VED VANLIG LEIEKONTRAKT .	22	2	2	1	-	1	1	5	8	2
SOM TJENESIEBOLIG	25	1	-	1	-	-	4	11	8	-
FOR ET AVGRENSET TIOSROM.	3	-	1	-	-	1	-	1	-	-
PÅ ANDRE VILKÅR	44	3	8	3	1	1	8	10	10	-
UOPPGITT	50	2	-	6	3	2	4	5	7	21
BOSATTE I ALT	1551	114	94	158	39	79	232	351	426	58
BOSATTE PR. BOLIG	2,9	2,5	2,4	2,5	2,2	2,7	3,1	3,3	3,4	2,1
ROM I ALT	2295	208	161	286	77	130	363	478	545	47
ROM PR. BOLIG	4,5	4,5	4,1	4,6	4,3	4,5	4,8	4,6	4,4	4,3
BOSATTE PR. ROM	0,7	0,5	0,6	0,6	0,5	0,6	0,6	0,7	0,8	0,4

TABELL 13. BOLIGER ETTER VIKTIGSTE KILDE TIL OPPVARMING OG BYGGJÆR/INSTALLASJON AV PIPE. BOSATTE ETTER BOLIGENS VIKTIGSTE KILDE TIL OPPVARMING. 1/11 1980

	EN KILDE VIKTIGST						TO ELLER FLERE LIKEVERDIGE KILDER					UOPP- GITT OPP- VARM- INGS- KILDE
	ALLE	SEN- TRAL- VARME	ELEK- TRISKE OVNER E.L.	OVNER FOR FLY- TENDE BRENSEL	OVNER FOR FAST BRENSEL	EL. OVNER FOR FAST BRENSEL	EL. OVNER FOR FLY- TENDE BRENSEL	OVNER FOR FAST OG FLY- TENDE BRENSEL	EL. OVNER OG OVNER FOR FAST OG FLY- TENDE BRENSEL	28	22	
BOLIGER I ALT	532	347	1	85	20	241	163	95	20	20	28	22
BYGGJÆR												
1900 OG FØR	46	30	-	5	2	23	16	11	1	2	2	-
1901 - 1920	40	28	-	5	1	22	12	6	2	-	4	-
1921 - 1940	62	41	-	5	4	32	21	11	1	2	7	-
1941 - 1945	18	8	-	-	-	8	10	3	1	2	4	-
1946 - 1950	29	20	-	2	-	18	9	6	1	2	-	-
1951 - 1960	76	49	-	9	3	37	27	17	4	4	2	-
1961 - 1970	106	76	-	19	7	50	28	15	2	6	5	2
1971 - 1980	127	85	-	37	3	45	39	26	8	1	4	3
UOPPGITT	28	10	1	3	-	6	1	-	-	1	-	17
PIPE												
MED PIPE	500	331	-	70	20	241	163	95	20	20	28	6
UTEN PIPE	12	12	-	12	-	-	-	-	-	-	-	-
UOPPGITT	20	4	1	3	-	-	-	-	-	-	-	16
BOSATTE I ALT	1551	1041	1	246	59	735	456	288	45	50	73	54
BOSATTE PR. BOLIG ..	2,9	3,0	1,0	2,9	3,0	3,0	2,8	3,0	2,3	2,5	2,6	2,5
ROM I ALT	2295	1564	9	346	91	1118	710	440	74	75	121	21
ROM PR. BOLIG	4,5	4,6	9,0	4,1	4,6	4,7	4,4	4,6	3,7	3,8	4,3	5,3
BOSATTE PR. ROM ...	0,7	0,7	0,1	0,7	0,6	0,6	0,6	0,7	0,6	0,7	0,6	0,7

TABELL 14. BOLIGER ETTER SANITÆRUTSTYR OG TALLET PÅ ROM. BOSATTE ETTER BOLIGENS SANITÆRUTSTYR. 1/11 1980

TALLET PÅ ROM UTENOM KJØKKEN	MED BAD						UTEN BAD					UOPP- GITT OM BAD
	ALLE	ALLE	WC I BOLI- GEN	WC UTENFOR BOLI- GEN	ANNET AV- TREDE	UOPP- GITT AV- TREDE	ALLE	WC I BOLI- GEN	WC UTENFOR BOLI- GEN	ANNET AV- TREDE	UOPP- GITT AV- TREDE	
BOLIGER I ALT	532	423	403	2	8	10	83	16	9	57	1	26
1 ROM	27	14	14	-	-	-	12	2	3	7	-	1
MED KJØKKEN												
6 KVM OG ØVER	21	10	10	-	-	-	10	1	3	6	-	1
MED KJØKKEN												
UNDER 6 KVM	4	3	3	-	-	-	1	-	-	1	-	-
UTEN KJØKKEN	2	1	1	-	-	-	1	1	-	-	-	-
UOPPGITT	-	-	-	-	-	-	-	-	-	-	-	-
2 ROM	38	25	23	1	1	-	13	4	1	8	-	-
MED KJØKKEN												
6 KVM OG ØVER	28	17	16	1	-	-	11	4	1	6	-	-
MED KJØKKEN												
UNDER 6 KVM	8	7	6	-	1	-	1	-	-	1	-	-
UTEN KJØKKEN	1	-	-	-	-	-	1	-	-	1	-	-
UOPPGITT	1	1	1	-	-	-	-	-	-	-	-	-
3 ROM	79	56	52	-	2	2	18	5	2	10	1	5
4 "	140	121	118	-	-	3	18	3	2	13	-	1
5 "	86	75	72	1	1	1	10	1	-	9	-	1
6 "	65	62	59	-	1	2	3	-	1	2	-	-
7 "	38	33	31	-	2	-	5	-	-	5	-	-
8 ROM OG ØVER	35	31	30	-	1	-	2	-	-	2	-	2
UOPPGITT	24	6	4	-	-	2	2	1	-	1	-	16
BOSATTE I ALT	1551	1344	1292	5	22	25	156	38	16	100	2	51
BOSATTE PR. BOLIG	2,9	3,2	3,2	2,5	2,8	2,5	1,9	2,4	1,8	1,8	2,0	2,0
BOSATTE PR. ROM	0,7	0,7	0,7	0,7	0,5	0,6	0,5	0,9	0,6	0,5	0,7	0,4
ROM PR. BOLIG	4,5	4,7	4,7	3,5	5,3	4,4	3,5	2,8	2,8	3,8	3,0	4,3

TABELL 15. BOLIGER, ROM OG BOSATTE, ETTER HUSTYPE. 1/11 1980

	ALLE	VÅ- NING- HUS I TILKN. TIL GÅRDS- DRIFT	FRITT- LIGG- ENDE- BOLIG	REKKEHUS, TERRASSEHUS, HUS I KJEDE, VERTIKALT DELT TOMANNS- BOLIG	HORI- SON- TALT DELT TO- MANN- BOLIG	ANNET BOLIGBYGG MED FÆRRE ENN 3 ETASJER	BLOKK, LEIEGÅRD ELLER ANNET BOLIGBYGG MED 3 ETASJER EL. FLERE	FOR- RET- NING- BYGG MV.	BYGG FOR FEL- LES- HUS- HOLD- NING	UOPP- GITT HUS- TYPE
BOLIGER I ALT	532	152	20	5	11	17	2	7	1	52
BOSATTE I ALT	1551	492	847	13	27	48	:	18	:	100
BOSATTE PR. BOLIG	2,9	3,2	3,0	2,6	2,5	2,8	:	2,6	:	1,9
ROM I ALT	2295	799	1229	15	34	62	7	26	1	122
ROM PR. BOLIG	4,5	5,4	4,3	3,8	3,1	3,6	3,5	3,7	1,0	3,6
BOSATTE PR. ROM ..	0,7	0,6	0,7	0,8	0,8	0,8	:	0,7	:	0,5

TABELL 16. BOLIGER ETTER EIE-/LEIEFORM OG AREAL. BOSATTE ETTER EIE-/LEIEFORHOLD TIL BOLIGEN. 1/11 1980

AREAL	ALLE	BOLIGEN EIES			BOLIGEN LEIES					UOPPGITT EIE-/ LEIE- FORM
		ALLE	PRIVAT	GJENNM BORETT- LAG E.L.	ALLE	VED VANLIG LEIE- KONTRAKT	SOM TJENESTE- BOLIG	FOR ET AVGRENSET TIDSRUM	PÅ ANDRE VILKÅR	
BOLIGER I ALT	532	388	375	13	94	22	25	3	44	50
UNDER 30 KVM ...	15	8	8	-	6	1	2	-	3	1
30- 39 KVM	11	3	3	-	6	5	-	-	1	2
40- 49 "	48	28	27	1	16	4	4	-	8	4
50- 59 "	45	31	31	-	10	3	1	1	5	4
60- 79 "	93	77	74	3	13	4	3	1	5	3
80- 99 "	161	126	122	4	30	4	10	-	16	5
100-129 "	77	66	64	2	8	-	3	1	4	3
130 KVM OG OVER.	43	37	35	2	4	-	2	-	2	2
UOPPGITT AREAL .	39	12	11	1	1	1	-	-	-	26
BOSATTE I ALT	1551	1203	1171	32	249	51	74	6	118	99
BOSATTE PR. BOLIG.	2,9	3,1	3,1	2,5	2,6	2,3	3,0	2,0	2,7	2,0
ROM I ALT	2295	1833	1773	60	344	59	98	10	178	118
ROM PR. BOLIG	4,5	4,8	4,8	4,6	3,7	2,7	3,9	3,3	4,0	4,1
BOSATTE PR. ROM ..	0,7	0,7	0,7	0,5	0,7	0,9	0,8	0,6	0,7	0,5

TABELL 17. BOLIGER, BOSATTE OG ROM, ETTER BOSATTE PR. ROM I BOLIGEN. 1/11 1980

	ALLE	BOSATTE PR. ROM UTENOM KJØKKEN									
		UNDER 0,25	0,25- 0,49	0,50- 0,74	0,75- 0,99	1,00- 1,24	1,25- 1,49	1,50- 1,74	1,75- 1,99	2,00 OG OVER	UOPP- GITT
BOLIGER I ALT	532	36	108	154	58	94	30	10	2	16	24
BOSATTE I ALT	1551	43	180	412	229	367	151	50	14	52	53
BOSATTE PR. BOLIG	2,9	1,2	1,7	2,7	3,9	3,9	5,0	5,0	7,0	3,3	2,2
ROM I ALT	2295	240	524	708	287	355	117	33	8	23	-
ROM PR. BOLIG	4,5	6,7	4,9	4,6	4,9	3,8	3,9	3,3	4,0	1,4	-

TABELL 20. FAMILIER OG PERSONER I PRIVATHUSHOLDNINGER, ETTER FAMILIETYPE OG EIE-/LEIEFORHOLD TIL BOLIGEN/TALLET PÅ ROM I BOLIGEN. 1/11 1980

	I ALT		FAMILIER MED EN PERSON	FAMILIER MED TO ELLER FLERE PERSONER							
	FAMILIER	PERSONER		I ALT		EKTEPAR UGIFTE BARN	EKTEPAR MED UGIFTE BARN		MOR ELLER FAR MED UGIFTE BARN		FAM. MED UOPPGITT TYPE
				FAMILIER	PERSONER		UGIFTE BARN	FAMILIER	PERSONER	FAMILIER	
I ALT	584	1551	179	405	1372	122	234	1009	47	108	2
EIE-/LEIEFORHOLD TIL BOLIGEN											
EIES I ALT	431	1203	115	316	1088	93	187	814	34	77	2
PRIVAT	416	1171	111	305	1060	87	183	800	33	75	2
GJENNOM BORETTSLAG E.L. ..	15	32	4	11	28	6	4	14	1	2	-
LEIES I ALT	99	249	36	63	213	15	40	165	8	18	-
VED VANLIG LEIEKONTRAKT ..	24	51	11	13	40	4	5	22	4	10	-
SOM TJENESTEBOLIG	26	74	8	18	66	2	15	60	1	2	-
FOR ET AVGRENSET TIDSRUM .	3	6	1	2	5	1	1	3	-	-	-
PÅ ANDRE VILKÅR	46	118	16	30	102	8	19	80	3	6	-
UOPPGITT	54	99	28	26	71	14	7	30	5	13	-
TALLET PÅ ROM I BOLIGEN											
UTENOM KJØKKEN											
1 ROM	27	39	16	11	23	8	1	3	2	4	-
MED KJØKKEN											
6 KVM OG OVER	21	30	13	8	17	6	1	3	1	2	-
MED KJØKKEN											
UNDER 6 KVM	4	6	2	2	4	2	-	-	-	-	-
UTEN KJØKKEN	2	3	1	1	2	-	-	-	1	2	-
UOPPGITT	-	-	-	-	-	-	-	-	-	-	-
2 ROM	41	69	23	18	46	11	5	18	2	6	-
MED KJØKKEN											
6 KVM OG OVER	29	53	15	14	38	8	5	18	1	4	-
MED KJØKKEN											
UNDER 6 KVM	9	12	6	3	6	3	-	-	-	-	-
UTEN KJØKKEN	1	1	1	-	-	-	-	-	-	-	-
UOPPGITT	2	3	1	1	2	-	-	-	1	2	-
3 ROM	85	165	40	45	125	20	18	69	7	16	-
4 "	151	408	35	116	373	35	69	278	12	25	-
5 "	92	281	19	73	262	20	43	194	10	28	-
6 "	76	248	13	63	235	12	43	195	8	16	-
7 "	43	158	9	34	149	2	29	131	2	5	1
8 ROM OG OVER	43	130	11	32	119	8	20	95	3	6	1
UOPPGITT	26	53	13	13	40	6	6	26	1	2	-

TABELL 21. TALLET PÅ PRIVATHUSHOLDNINGER MED UTVALGTE KJENNETEGN FOR BOLIGSTANDARD, OG DISPONERING AV PERSONBIL. BOSATTE I SLIKE HUSHOLDNINGER, ETTER ALDER. 1/11 1980

	ALLE	WC I BOLIGEN	BAD I BOLIGEN	TELEFON I BOLIGEN	BRENSEL-UVN I BOLIGEN	BOLIG-EN BYGGET ETTER 1945	HUSHOLDNINGEN EIER BOLIGEN	KJØKKEN 6 KVM OG OVER I BOLIGEN	BIL DISPONERES AV HUSHOLDNINGEN
PRIVATHUSHOLDNINGER ...	532	426	423	358	492	338	388	465	284
BOSATTE	1551	1342	1344	1087	1473	1088	1203	1423	1067
0-19 ÅR	501	462	456	346	479	393	394	478	423
20-39 "	363	332	333	227	344	292	257	337	315
40-59 "	314	265	271	241	305	212	273	297	219
60-69 "	177	146	148	132	166	101	144	153	74
70-79 "	145	101	103	106	133	65	103	121	27
80 ÅR OG OVER	51	36	33	35	46	25	32	37	9
BOSATTE PR. BOLIG	2,9	3,2	3,2	3,0	3,0	3,2	3,1	3,1	3,8
ROM PR. BOLIG	4,5	4,6	4,7	4,8	4,6	4,6	4,8	4,7	5,0
BOSATTE PR. ROM	0,7	0,7	0,7	0,6	0,7	0,7	0,7	0,7	0,8
HUSHOLDNINGER HVOR FOREKOMST AV KJENNETEGNET IKKE ER OPPGITT	-	27	26	26	22	28	50	29	49

TABELL 22. FOLKEMENGDEN ETTER ALDER, KJØNN OG TYPE BOLIGSTRØK/GRUNNKRETS. 1/11 1980

I ALT	ALDER. ÅR											
	0-6	7-15	16-19	20-24	25-29	30-49	50-59	60-66	67-69	70-79	80 OG OVER	
KOMMUNEN	1578	140	256	105	94	83	318	183	122	56	149	72
MENN	817	68	128	56	52	42	177	95	61	33	72	33
KVINNER	761	72	128	49	42	41	141	88	61	23	77	39
TYPE BOLIGSTRØK OG KJØNN												
TETTBYGDE STRØK	466	40	73	34	31	26	91	45	33	16	48	29
MENN	236	19	32	21	13	15	48	25	16	8	24	15
KVINNER	230	21	41	13	18	11	43	20	17	8	24	14
7171 LAUVSNES	466	40	73	34	31	26	91	45	33	16	48	29
MENN	236	19	32	21	13	15	48	25	16	8	24	15
KVINNER	230	21	41	13	18	11	43	20	17	8	24	14
SPREDTBYGDE STRØK	1106	98	183	71	63	56	224	138	89	40	101	43
MENN	578	48	96	35	39	27	127	70	45	25	48	18
KVINNER	528	50	87	36	24	29	97	68	44	15	53	25
UOPPGITT BOLIGSTRØK	6	2	-	-	-	1	3	-	-	-	-	-
GRUNNKRETS OG KJØNN												
01 FLATANGER	1572	138	256	105	94	82	315	183	122	56	149	72
MENN	814	67	128	56	52	42	175	95	61	33	72	33
KVINNER	758	71	128	49	42	40	140	88	61	23	77	39
0101 UTVORDA	145	13	23	13	6	6	37	19	4	1	16	7
MENN	77	7	13	6	3	3	23	10	2	1	6	3
KVINNER	68	6	10	7	3	3	14	9	2	-	10	4
0102 SITTER	52	4	8	4	5	1	13	4	2	2	5	4
MENN	27	3	4	2	3	1	6	2	2	1	1	2
KVINNER	25	1	4	2	2	-	7	2	-	1	4	2
0103 LAUVSNES	89	10	10	6	8	6	15	10	8	2	13	1
MENN	43	4	3	3	3	4	9	6	3	1	7	-
KVINNER	46	6	7	3	5	2	6	4	5	1	6	1
0104 LAUVSNES	447	36	67	31	27	25	85	42	40	19	46	29
MENN	229	18	30	20	14	13	44	22	18	11	24	15
KVINNER	218	18	37	11	13	12	41	20	22	8	22	14
0105 DAHLE	92	4	21	12	6	6	17	14	2	2	6	2
MENN	48	3	10	6	2	3	8	9	2	-	4	1
KVINNER	44	1	11	6	4	3	9	5	-	2	2	1
0106 OPPLAND	102	9	13	3	3	4	22	17	10	8	9	4
MENN	54	3	8	1	3	1	15	8	5	4	6	-
KVINNER	48	6	5	2	-	3	7	9	5	4	3	4
0107 SØRNESSET	132	6	17	6	10	7	23	22	16	7	12	6
MENN	71	3	7	3	7	5	12	12	9	5	6	2
KVINNER	61	3	10	3	3	2	11	10	7	2	6	4
0108 VIK	333	43	62	19	21	20	68	39	17	6	25	13
MENN	163	18	30	8	13	9	40	16	9	3	11	6
KVINNER	170	25	32	11	8	11	28	23	8	3	14	7
0109 HILSTAD	89	7	15	6	3	3	20	8	14	4	6	3
MENN	49	4	10	4	-	2	11	4	7	4	1	2
KVINNER	40	3	5	2	3	1	9	4	7	-	5	1
0110 EINVIKA	91	6	20	5	5	4	15	8	9	5	11	3
MENN	53	4	13	3	4	1	7	6	4	3	6	2
KVINNER	38	2	7	2	1	3	8	2	5	2	5	1
UOPPGITT BOSTED	6	2	-	-	-	1	3	-	-	-	-	-

TABELL 23. YRKESAKTIVE 16 ÅR OG OVER, ETTER NÆRING, KJØNN OG TYPE BOLIGSTRØK/GRUNNKRETS. 1/11 1980

I ALT	JORD- BRUK, SKOG- BRUK, FISKE OG FANGST	INDU- STRI OG BERG- VERKS- DRIFT	KRAFT- OG VANN- FOR- SYNING	BYGGE- OG ANLEGG- VIRK- SOMHET	VARE- HANDEL, HOTELL- OG RES- TAURANT- VIRKSOM- HET	TRANSPORT, LAGRING, POST OG TELE- KOMMUNI- KASJONER	BANK-, FI- NANS- OG FORSIK- RINGSVIRK- SOMHET, EIEND.- DRIFT OG FORR.MESS. TJ.YTING	OFFENT- LIG, SOSIAL OG PRIVAT TJE- NESTE- YTING	UOPP- GITT NÆRING	
KOMMUNEN	643	203	52	5	91	49	54	6	181	2
MENN	423	153	48	5	86	17	47	2	64	1
KVINNER	220	50	4	-	5	32	7	4	117	1
TYPE BOLIGSTRØK OG KJØNN										
TETTBYGDE STRØK	187	14	37	4	30	19	12	1	69	1
MENN	122	14	33	4	28	8	10	1	24	-
KVINNER	65	-	4	-	2	11	2	-	45	1
7171 LAUVSNES	187	14	37	4	30	19	12	1	69	1
MENN	122	14	33	4	28	8	10	1	24	-
KVINNER	65	-	4	-	2	11	2	-	45	1
SPREDTBYGDE STRØK	452	189	15	1	61	29	42	5	109	1
MENN	299	139	15	1	58	8	37	1	39	1
KVINNER	153	50	-	-	3	21	5	4	70	-
UOPPGITT BOLIGSTRØK	4	-	-	-	-	1	-	-	3	-
GRUNNKRETS OG KJØNN										
01 FLATANGER	639	203	52	5	91	48	54	6	178	2
MENN	421	153	48	5	86	16	47	2	63	1
KVINNER	218	50	4	-	5	32	7	4	115	1
0101 UTVORDA	56	36	2	-	3	2	5	-	8	-
MENN	38	25	2	-	3	-	5	-	3	-
KVINNER	18	11	-	-	-	2	-	-	5	-
0102 SITTER	22	12	-	-	3	1	1	-	5	-
MENN	15	9	-	-	3	-	1	-	2	-
KVINNER	7	3	-	-	-	1	-	-	3	-
0103 LAUVSNES	33	6	10	1	4	2	4	-	6	-
MENN	23	6	8	1	2	1	4	-	1	-
KVINNER	10	-	2	-	2	1	-	-	5	-
0104 LAUVSNES	178	16	27	3	32	17	15	1	66	1
MENN	118	14	25	3	31	7	13	1	24	-
KVINNER	60	2	2	-	1	10	2	-	42	1
0105 DAHLE	38	7	4	1	8	3	3	-	12	-
MENN	21	5	4	1	8	1	2	-	-	-
KVINNER	17	2	-	-	-	2	1	-	12	-
0106 ØPPLAND	43	26	1	-	6	2	5	-	3	-
MENN	30	19	1	-	5	1	4	-	-	-
KVINNER	13	7	-	-	1	1	1	-	3	-
0107 SØRNESSET	59	20	2	-	7	5	8	-	16	1
MENN	42	14	2	-	7	2	7	-	9	1
KVINNER	17	6	-	-	-	3	1	-	7	-
0108 VIK	132	35	5	-	22	13	11	4	42	-
MENN	84	28	5	-	22	4	10	1	14	-
KVINNER	48	7	-	-	-	9	1	3	28	-
0109 HILSTAD	38	18	-	-	3	2	2	-	13	-
MENN	23	13	-	-	3	-	1	-	6	-
KVINNER	15	5	-	-	-	2	1	-	7	-
0110 EINVIKA	40	27	1	-	3	1	-	1	7	-
MENN	27	20	1	-	2	-	-	-	4	-
KVINNER	13	7	-	-	1	1	-	1	3	-
JOPPGITT BOSTED	4	-	-	-	-	1	-	-	3	-

TABELL 24. TALLET PÅ PRIVATHUSHOLDNINGER MED UTVALGTE KJENNETEGN FOR BOLIGSTANDARD, DISPONERING AV PERSONBIL. BOLIGSTRØK/GRUNNKRETS. 1/11 1980

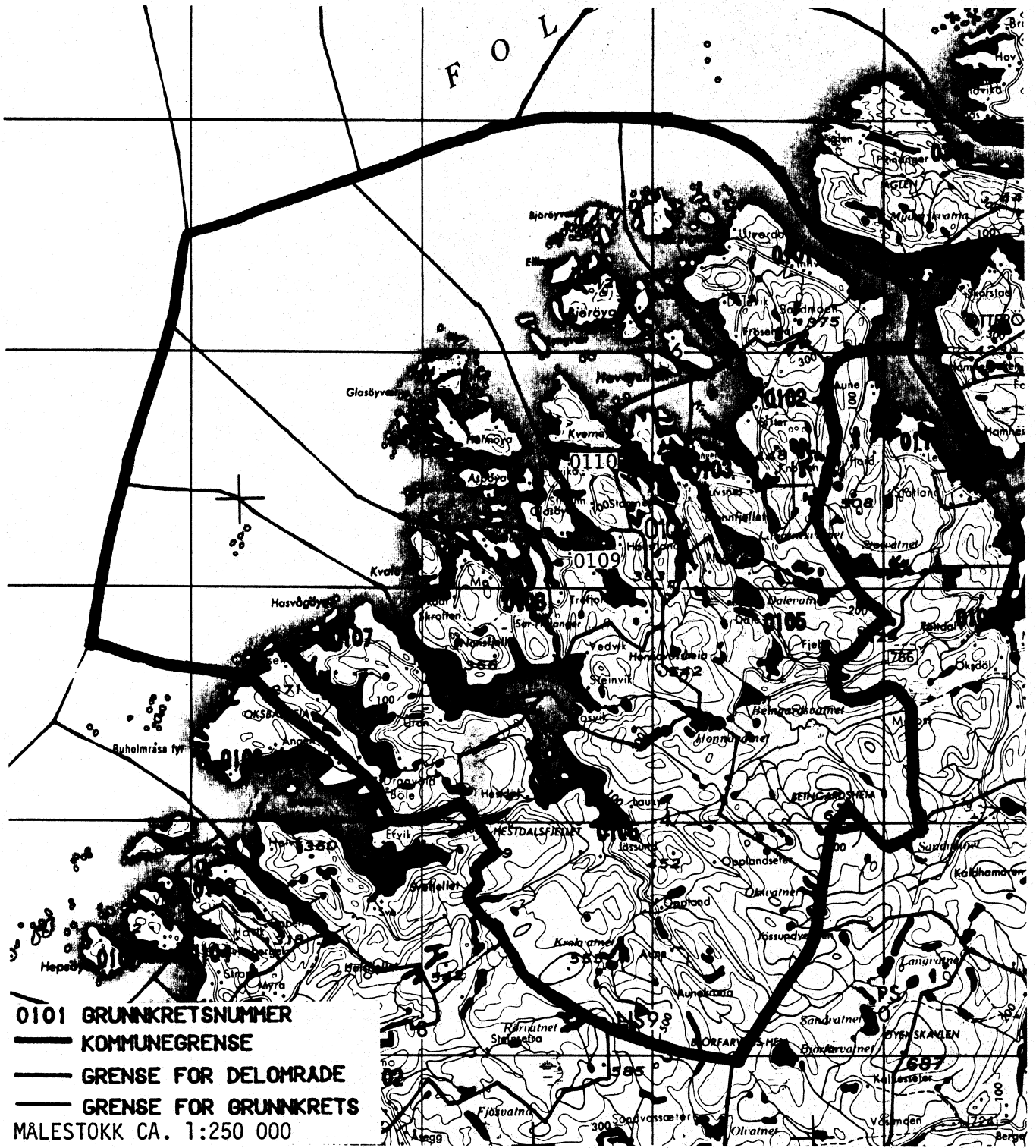
	ALLE	WC I BOLIGEN	WC UTENFOR BOLIGEN	ANNET AVTREDE	BAD I BOLIGEN	TELEFON I BOLIGEN	PIPE I BOLIGEN	BOLI- G- BYGGET FTTER 1'+5	HUS- HOLD- NINGEN EIER BOLIGEN	KJØKKEN OG OVER I BOLIGEN	BIL DIS- PONERES AV HUS- HOLD- NINGEN
KOMMUNEN	532	426	13	66	423	358	500	338	388	465	284
TYPE BOLIGSTRØK											
TETTBYGDE STRØK	149	135	2	4	132	98	139	104	97	127	88
7171 LAUVSNES	149	135	2	4	132	98	139	104	97	127	88
SPREDTBYGDE STRØK ..	380	290	11	62	290	260	360	233	291	337	195
UOPPGITT BOLIGSTRØK	3	1	-	-	1	-	1	1	-	1	1
GRUNNKRETS											
01 FLATANGER	529	425	13	66	422	358	499	337	388	464	283
0101 UTVORDA	50	41	3	4	40	37	46	30	35	44	23
0102 SITTER	19	7	4	7	8	9	17	4	13	18	9
0103 LAUVSNES	33	29	1	3	29	24	32	20	21	29	18
0104 LAUVSNES	144	130	1	5	126	98	134	105	100	124	82
0105 DAHLE	24	17	-	7	17	20	24	20	20	21	18
0106 OPPLAND	42	20	1	16	24	29	40	22	34	36	22
0107 SØRNESSET ...	46	35	1	7	36	34	43	25	36	39	22
0108 VIK	107	96	-	7	95	56	103	78	79	97	58
0109 HILSTAD	30	27	1	2	24	22	29	21	23	26	19
0110 EINVIKA	34	23	1	8	23	29	31	12	27	30	12
UOPPGITT BOSTED	3	1	-	-	1	-	1	1	-	1	1

OVERSIKT SOM VISER HVILKEN KOMMUNE OG FOLKETELLINGSKRETS
GRUNNKRETSENE I 1980 TILHØRTE VED FOLKE- OG BOLIGTELLINGEN I 1970

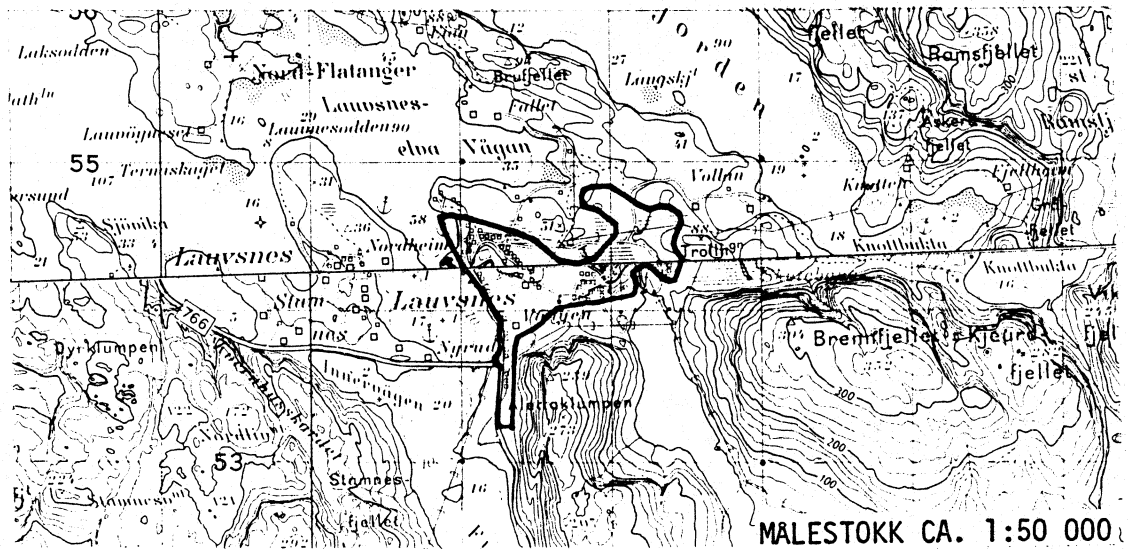
GRUNNKRETS 1980	KOMM 1970	---FOLKETELLINGSKRETS 1970---	
		HEL KRETS	DEL AV KRETS
0101	UTVORDA	1749	1
0102	SITTER	1749	2
0103	LAUVSNES	1749	2-3
0104	LAUVSNES	1749	2-3
0105	DAHLE	1749	2
0106	OPPLAND	1749	7
0107	SØRNESSET	1749	8
0108	VIK	1749	6
0109	HILSTAD	1749	5
0110	EINVIKA	1749	4

1) OVERSIKTEN ER FORELØPIG OG KAN INNEHOLDE FEIL. ENDELIG UTGAVE VIL FORELIGGE I EGET DOKUMENTASJONSHEFTE: 'GRUNNKRETSENE OG TETTSTEDER. DOKUMENTASJON 1980'.

1749 FLATANGER



AVGRENSING AV LAUVSNES TETTSTED



Med samtykke fra Norges geografiske oppmåling er NGOs kartmateriale brukt som kartgrunnlag.

Personskjema

Folke- og bolig telling 1980

Undergitt
taushetsplikt

Statistisk
Sentralbyrå
Folke-
tellingskontoret

Send skjemaet tilbake i svarkonvolutten
som mottakeren av boligskjemaet
har fått.

Lovhjemmel:

Stortingsvedtak av 16. november 1978, med hjemmel i lov nr. 2 av 25. april 1907.

SETT KRYSS SLIK:

IKKE SLIK:

BRUK HELST
BLYANT ELLER
BLÅ/SVART
KULEPENN.

H

1. Hvem bor De sammen med i leiligheten? Rettledningen beskriver hva vi mener med en leilighet
Sett flere kryss hvis nødvendig

- | | |
|---|---|
| 1 <input type="checkbox"/> Ingen | 4 <input type="checkbox"/> Datter, sønn |
| 2 <input type="checkbox"/> Ektefelle | 5 <input type="checkbox"/> Mor, far |
| 3 <input type="checkbox"/> Forlovede eller annen person
jeg lever sammen med (uten
å ha inngått formelt ekteskap) | 6 <input type="checkbox"/> Søsknen, svigerforeldre, barnebarn,
svoger, svigerinne, svigerbarn, tante,
onkel, nevø, niese, besteforeldre |
| | 7 <input type="checkbox"/> Andre personer |

2. Hvilket trossamfunn er De tilsluttet?

- 1 Den norske kirke
(statskirken)
- 2 Trossamfunn utenfor
Den norske kirke
- 3 Ikke tilsluttet
trossamfunn

3. Utenlandsk utdanning.

Dette spørsmålet besvares bare av dem som har tatt utdanning utenfor Norge
De som bodde i Norge i 1970 oppgir ikke utenlandsk utdanning tatt før 1970

Oppgi viktigste utdanning, i hvilket land den er fullført, og hvor lang skolegang De har i utlandet.

Utdanning

Land

Samlet skolegang i utlandet i antall år

4. Hva var Deres viktigste kilde til livsopphold i året fra 1. nov. -79 til 31. okt. -80?
Sett bare ett kryss.

- 1 Inntekt av eget arbeid, eller andre personers (f. eks. ektefelles, foreldres) arbeid
- 2 Verneplikts-/siviltjeneste
- 3 Pensjon, trygd
- 4 Stipend, lån, formue, føderåd, leieinntekt eller annen formuesinntekt

5. Utførte De inntektsgivende arbeid i minst 100 timer i året fra 1. nov. -79 til 31. okt. -80?
Som inntektsgivende arbeid regnes også arbeid som et familiemedlem har utført i familiebedrift (f. eks. butikk, gårdsbruk).

- 1 Ja
- 2 Nei
- Se rettledningen

Spørsmål 6 - 15 gjelder inntektsgivende arbeid, og besvares bare av dem som har svart "Ja" på spørsmål 5.

6. Oppgi navn og adresse på det arbeidssted (bedrift) hvor De utførte inntektsgivende arbeid lengst tid i året fra 1. nov. -79 til 31. okt. -80. Med bedrift menes f. eks. fabrikk, butikk, gårdsbruk, kontor e.l. Se rettledningen

Navn:

Adresse:

Poststed:

7. Beskriv virksomheten på dette arbeidsstedet så nøyaktig som mulig.
Skriv f. eks. jordbruk, produksjon av møbler, leiebiltransport, bokhandel, salg av biler e.l.

Virksomhet:

8. Hvilket yrke (tittel) hadde De på dette arbeidsstedet?
Skriv f. eks. hjemmehjelp, rørlegger, sykepleier, damefrisør, rengjøringshjelp, platearbeider, reklamekonsulent e.l.

Yrke:

9. På hvilken måte er/var De knyttet til arbeidsstedet De har oppgitt i spørsmål 6?

- 1 Som fast eller midlertidig ansatt
- 2 Som selvstendig (eier)
- 3 Som familiemedlem uten fast lønn i familiebedrift

10. Hvor mange timer inntektsgivende arbeid utførte De i året fra 1. nov. -79 til 31. okt. -80?
Ta med **alt** inntektsgivende arbeid De utførte i hele perioden.

- 1 100 - 499 arbeidstimer
- 2 500 - 999 arbeidstimer
- 3 1000 - 1299 arbeidstimer
- 4 1300 arbeidstimer eller flere

H

11. Hvor mange timer inntektsgivende arbeid utførte De i uken 25. - 31. okt.?

- 1 Ingen, arbeide ikke denne uken
- 2 1 - 9 timer
- 3 10 - 19 timer
- 4 20 - 29 timer
- 5 30 timer eller flere
- Arbeide De ikke denne uken, skal De ikke fylle ut resten av skjemaet

12. Hvor møtte De på arbeid i uken 25. - 31. okt.?

- 1 Jeg møtte fast på samme arbeidssted/adresse som er oppgitt i spørsmål 6
- 2 Jeg møtte fast på annet sted
- 3 Jeg møtte på forskjellige steder denne uken
- Møtte De på forskjellige steder denne uken, skal De ikke fylle ut resten av skjemaet
- kommune
(Skriv navnet på kommunen)

13. Hvor ofte reiste eller gikk De fra Deres hjemsted til arbeidsstedet i uken 25. - 31. okt.?
Se rettledningen.

- 1 1 gang
- 2 2 - 3 ganger
- 3 4 ganger eller flere
- 4 Var ikke på hjemstedet denne uken

14. Hvor lang tid brukte De vanligvis fra Deres hjemsted til arbeidsstedet (én vei) i uken 25. - 31. okt.?

- 1 0 - 14 min.
- 2 15 - 29 min.
- 3 30 - 44 min.
- 4 45 min eller mer

15. Hvilke transportmidler brukte De vanligvis fra Deres hjemsted til arbeidsstedet (én vei) i uken 25. - 31. okt.?
Sett flere kryss hvis nødvendig.

- 1 Bil
- 2 Buss
- 3 Tog, trikk, T-bane
- 4 Båt
- 5 Brukte sykkel
- 6 Gikk i mer enn 10 min
- 7 Annet

Boligskjema

Folke- og boligteiling 1980

Undergitt
taushetsplikt

Statistisk
Sentralbyrå
Folke-
tellingskontoret

Før hver leilighet skal det nyttes bare en svar-
konvolutt. Alle personskjemaene og det utfylte
boligskjemaet sendes samlet i svarkonvolutten.

Lovhjemmel

Stortingsvedtak av 16. november 1978 med hjemmel i lov nr 2 av 25. april 1907.

SETT KRYSS SLIK:

IKKE SLIK:

BRUK HELST
BLYANT ELLER
BLÅ/SVART
KULEPENN.

H

1. Har andre som bor i leiligheten mottatt boligskjema?

1 Nei 2 Ja

Les teksten under midten på
skjemaet før De fortsetter.

2. Hvor mange rom på 6m²
eller mer er det i leiligheten?

Ta ikke med kjøkken, bad og gang

1 1 rom 5 rom
2 2 rom 6 rom
3 3 rom 7 rom
4 4 rom 8 rom eller
flere

3. Hvor stor er leiligheten,
målt i kvadratmeter?

1 Under 30m² 5 60-79m²
2 30-39m² 6 80-99m²
3 40-49m² 7 100-129m²
4 50-59m² 8 130m²
eller mer

4. Hva slags eie-/leieforhold er det til leiligheten?

Sett bare ett kryss.

1 Jeg/vi eier den gjennom
borettslag, aksjeselskap e.l. 3 Jeg/vi leier den ved
vanlig leiekontrakt
2 Jeg/vi eier den alene
eller sammen med andre 4 Jeg/vi leier den gjennom
arbeidsforhold (tjenestebolig)
5 Jeg/vi leier den for et
bestemt avgrenset tidsrom
6 Jeg/vi leier den på
andre vilkår enn de
som er nevnt over

5. Hvor stort kjøkken er det i leiligheten?

1 Kjøkkenet er 6m²
eller større
2 Kjøkkenet er
mindre
enn 6m² 3 Det er
ikke kjøkken
i leiligheten

6. Hva slags WC/do har de som bor i leiligheten
adgang til?

1 Vannklosett
i leiligheten 2 Vannklosett
utenfor leiligheten
3 Annet avtrede

7. Hva er leilighetens viktigste oppvarmingskilde?

1 Sentralvarme
(radiatorer e.l.) 3 Ovner for flytende
brensel (olje, parafin e.l.)
2 Elektriske ovner,
varmekabler e.l. 4 Ovner for fast
brensel (ved, koks e.l.)

Spørsmål 8 - 15 nedenfor skal også besvares

Hvis det er mottatt ett boligskjema i leiligheten,
fylles det ut og sendes tilbake i svarkonvolut-
ten sammen med alle personskjemaene.

Hvis flere i leiligheten har mottatt boligskjema
og svarkonvolutt, så gjør følgende:

1. Ta kontakt med den (de) andre som har mottatt boligskjema.
2. Fyll ut ett av boligskjemaene.
3. Send dette skjemaet sammen med de ut-
fylte personskjemaene tilbake i samme
svarkonvolutten.

8. Er det pipe i leiligheten?

1 Ja 2 Nei

9. Er det montert brenselovn
eller peis i leiligheten?

1 Ja 2 Nei

10. Er det bad eller dusj i
leiligheten?

1 Ja 2 Nei

11. Er det telefon i
leiligheten?

1 Ja 2 Nei

12. Disponerer noen av dem som
bor i leiligheten personbil?

1 Ja 2 Nei

H

13. Hva slags hus ligger leiligheten i? Se rettledningen.

1 Våningshus i tilknytning til gårds-
drift (hovedbygning, kårbolig,
forpakterbolig e.l.) 5 Annet boligbygg med
mindre enn 3 etasjer
2 Frittliggende enebolig (enebolig med
minst en halv meters avstand til
nærmeste hus) 6 Blokk, leiegård eller
annet boligbygg med
3 etasjer eller mer
3 Hus i kjede, rekkehus, terrassehus
eller vertikalt delt tomannsbolig 7 Forretningsbygg, verkstedbygg e.l.
4 Horisontalt delt tomannsbolig 8 Hotell, pensjonat, aldershjem, barnehjem,
sykehus, militærforlegning eller annet
bygg for felleshusholdning

14. Når ble huset bygd?

1 1900 eller før 5 1946 - 1950
2 1901 - 1920 6 1951 - 1960
3 1921 - 1940 7 1961 - 1970
4 1941 - 1945 8 1971 - 1980

15. Hvor mange leiligheter er det i huset? Rettledningen beskriver hva vi mener med hus og leilighet

1 leilighet 2 leiligheter 3 leiligheter 4 leiligheter 5 leiligheter

Hvis det er 6 leiligheter eller flere,
oppgi antallet her →