


KOMMUNEHEFTE



# FOLKE- OG BUSTADTELJING 1980

0827 **HJARTDAL**

STATISTISK SENTRALBYRÅ  
KONGSVINGER



**FOLKE- OG BUSTADTELJING  
1. NOVEMBER 1980**

**0827 HJARTDAL**

**STATISTISK SENTRALBYRÅ  
KONGSVINGER 1981**

ISBN 82-537-1266-9



## FØREORD

Hovudformålet med Folke- og bustadteljing 1980 var å gi eit bilete av befolkningen og levekåra i det norske samfunnet ved å sjå opplysningar om alder, kjønn, yrke, arbeid, inntekt, utdanning, bustilhøve o.l. i samanheng.

Eit anna viktig formål var å gi statistikk for mindre geografiske område, som kommunar og delar av kommunar. Dei statistiske kommunehefta gir dei første resultatane frå teljinga for å dekkje dette formålet. Fleire resultat for den enkelte kommunen vil liggje føre som eit sett upubliserte tabellar (ei "tabellpakke") kort tid etter at hefta er gitt ut. Tabellane vil bli leverte som utskrift på papir eller micro-fiche, etter ønske frå brukaren.

Når kommunehefta for alle kommunar i eit fylke er publiserte, vil det bli laga eit samandrag for heile fylket med tabellar som svarar til dei som finst i kommunehefta. Når kommunehefta for heile landet er utkomne, vil det også bli laga eit samandrag for heile landet. Tilsvarande samandrag for fylka og heile landet vil bli laga av den "tabellpakka" som er nemnt ovanfor.


Resultatane frå Folke- og bustadteljing 1980 vil elles bli gitt i tabellpublikasjonar som vil kaste lys over spesielle emne, bl.a. sysselsetjing, bustadtilhøve, familiar og hushald. Resultatane vil også bli viste i kart og diagram. Bl.a. vil det bli laga busetjingskart som svarar til dei som vart laga i samband med Folke- og bustadteljing 1970.

Statistisk Sentralbyrå, Oslo/Kongsvinger, 13. juli 1981

Odd Aukrust

---

Johan-Kristian Tønder




## INNHALD

	Side
Tabellregister .....	7
Tekstdel	
1. Opplegg og gjennomføring .....	8
1.1. Omfang .....	8
1.2. Grunnlag for statistikken .....	8
1.3. Datainnsamling .....	8
2. Feilkjelder .....	9
3. Omgrep og kjennemerke .....	9
3.1. Personkjennemerke .....	9
3.2. Familie- og hushaldstype .....	14
3.3. Bustadkjennemerke .....	15
3.4. Inndelinga i grunnkrinsar .....	17
4. Bruk av tabellane .....	18
5. Merknader til tabellane .....	18
Tabelldel .....	19
Vedlegg	
1. Grunnkrinsar i 1980 og teljingskrinsar i 1970. Endringar i kommuneinndelinga frå 1970 til 1980 .....	35
2. Kart over grunnkrinsinndelinga .....	37
3. Personskjema .....	39
4. Bustadskjema .....	41

### Standardteikn i tabellar

: Tal kan ikkje offentleggjerast

- Null



## TABELLREGISTER

	Side
1. Folkemengda ved folketeljingane 1801 - 1980 .....	19
2. Folkemengda etter kjønn, ekteskapeleg status og alder. 1/11 1980 .....	19
3. Folkemengda etter trussamfunn/viktigaste kjelde til livsopphald, kjønn og alder. 1/11 1980 .....	19
4. Personar 16-66 år etter yrkesaktivitet, arbeidstid, kjønn og høgste utdanning. 1/11-79 - 31/10-80 .....	20
5. Personar 16 år og over, etter yrkesaktivitet, arbeidstid, kjønn og alder. 1/11-79 - 31/10-80 .....	21
6. Yrkesaktive 16 år og over, etter alder og næring. 1/11-79 - 31/10-80 .....	21
7. Yrkesaktive 16 år og over, etter kjønn, arbeidstid og næring/yrkesfelt. 1/11-79 - 31/10-80 .....	22
8. Yrkesaktive 16 år og over i arbeid i veka 25/10 - 31/10 1980, etter kjønn, arbeidstid i veka og næring/yrkesfelt .....	23
9. Yrkesaktive 16 år og over med fast oppmøteplass på arbeid i veka 25/10 - 31/10 1980, etter talet på arbeidsreiser, reisetid og yrkesfelt/oppmøteplass .....	24
10. Yrkesaktive 16 år og over med fast arbeidsreise i veka 25/10 - 31/10 1980, etter reise- måte, oppmøteplass, talet på arbeidsreiser og reisetid .....	25
11. Bustader etter hustype og talet på rom. Busette etter talet på rom i bustaden. 1/11 1980 .....	26
12. Bustader etter byggjeår for huset og hustype/eige-/leigeform. Busette og rom, etter byggjeår for huset. 1/11 1980 .....	26
13. Bustader etter viktigaste kjelde til oppvarming og byggjeår/installasjon av pipe. Busette etter bustadens viktigaste kjelde til oppvarming. 1/11 1980 .....	27
14. Bustader etter sanitærutstyr og talet på rom. Busette etter bustadens sanitærutstyr. 1/11 1980 .....	27
15. Bustader, rom og busette, etter hustype. 1/11 1980 .....	28
16. Bustader etter eige-/leigeform og areal. Busette etter eige-/leigeforhold til bustaden. 1/11 1980 .....	28
17. Bustader, busette og rom, etter busette pr. rom i bustaden. 1/11 1980 .....	28
18. Bustader etter talet på rom og talet på busette. 1/11 1980 .....	29
19. Familiar og personar, etter familietype, hushaldstype og talet på familiar i hushaldet/ yrkesaktivitet i familien. 1/11 1980 .....	29
20. Familiar og personar i privathushald, etter familietype og eige-/leigeforhold til bustaden/talet på rom i bustaden. 1/11 1980 .....	30
21. Talet på privathushald med utvalde kjenneteikn for bustadstandard, og disponering av personbil. Busette i slike hushald, etter alder. 1/11 1980 .....	30
22. Folkemengda etter alder, kjønn og type bustadstrøk/grunnkrins. 1/11 1980 .....	31
23. Yrkesaktive 16 år og over, etter næring, kjønn og type bustadstrøk/grunnkrins. 1/11 1980 .....	32
24. Talet på privathushald med utvalde kjenneteikn for bustadstandard, og disponering av personbil. Bustadstrøk/grunnkrins. 1/11 1980 .....	33



## 1. OPPLÈGG OG GJENNOMFØRING

### 1.1. Omfang

Folke- og bustadteljing 1980 omfattar alle personar (også utanlandske statsborgarar) som etter "Forskrifter om føringen og ordningen av folkeregistrene" fastsett av Statistisk Sentralbyrå den 26. november 1979, var registrert busette i Noreg på teljingstidspunktet den 1. november 1980.

Bustadteljinga har med alle privatbustader (private husvære m.m.) der minst ein person var registrert busett den 1. november 1980.

Husvære der det ikkje budde nokon eller der det berre budde nokon mellombels (t.d. ugifte personar som budde utanom foreldreheimen på grunn av skolegang, studiar), er ikkje med i teljinga. Det er heller ikkje innhenta opplysningar om husvære for forpleide i aldersheimar, pleieheimar og andre fellesinstitusjonar.

Eininga hus er ikkje med i teljinga denne gongen. Det blir likevel gitt enkelte opplysningar om det huset som husværet ligg i. I avsnitt 3 er det gjort nærare greie for bustadomgrepet (staden der ein person skal reknast som busett) og husværeomgrepet.

### 1.2. Grunnlag for statistikken

Dei fleste opplysningane i folke- og bustadteljinga byggjer på oppgåver som oppgåvegivarane har gitt direkte på eigne skjema.

Personskjema vart sende til alle personar som hadde fylt 16 år eller fylte 16 år i 1980, (sjå vedlegg 3).

For personar under 16 år fekk Statistisk Sentralbyrå dei nødvendige opplysningane frå folkeregisteret i den enkelte kommunen.

Opplysningane om det enkelte privathusværet er gitt på eige bustadskjema (sjå vedlegg 4).

Oppgåvene over utdanningsbakgrunnen til befolkningen er henta frå utdanningsopplysningane gitt i folketeljinga 1970 og "Arkivet for påbegynt og avsluttet utdanning" i Statistisk Sentralbyrå som inneheld alle utdanningar som ein person har avslutta i Noreg i perioden 1970 - 1980. I tillegg kjem oppgåver over utanlandsk utdanning gitt i folketeljinga 1980.

Oppgåver over alder, kjønn og andre demografiske kjenneteikn er henta frå Det sentrale personregister i Statistisk Sentralbyrå.

Nødvendige oppgåver over dei vernepliktige og sivile tenestepliktige er innhenta gjennom Forsvarets overkommando og Administrasjonen for sivile tenestepliktige.

Folke- og bustadteljing 1980 vart gjennomført med heimel i Statistikkloven av 25. april 1907 og Stortingsvedtak av 16. november 1978.

### 1.3. Datainnsamling

Ved folketeljinga i 1980 vart skjema sende i posten direkte til den enkelte personen. Før utsendinga tok til, vart namn og adresse ført på skjemaa. Det var Det sentrale personregister som danna grunnlaget for denne påføringa.

Kvar person fekk tilsendt sitt eige personskjema saman med ei rettleiing.

I tillegg fekk den eldste personen i familien eit bustadskjema. Med bustadskjemaet følgde også ein svarkonvolutt.

Utfylte personskjema frå alle som budde i husværet saman med eitt bustadskjema vart sende samla tilbake i svarkonvolutten. Dersom det budde fleire familiar i same husværet, nytta familiarne same svarkonvolutt og berre eitt bustadskjema vart utfylt. Innsamlingsmetoden gav derfor grunnlag for å danne buhushald (sjå nedanfor) i folke- og bustadteljinga.

Den enkelte personen er i teljinga rekna å ha bustaden sin i det husværet der vedkomande var registrert busett i folkeregisteret 1. november 1980. Innsamlinga av opplysningane viste at enkelte personar budde i eit anna husvære enn der dei var registrert busette i folkeregisteret. Dette gjaldt bl.a. ugifte studentar og skoleelevar som budde på hybel og som sende personskjemaet sitt i same svarkonvolutten som hybelverten. Dette gjaldt også personar som hadde flytta kort tid før 1. november

1980 og som gav opp bustadopplysningar på den nye adressa, medan flyttinga først vart registrert i folkeregisteret etter 1. november 1980. I slike tilfelle vart personane likevel rekna som busette i den bustaden/adressa dei var registrerte på i folkeregisteret 1. november 1980. I avsnitt 3 er det gjort greie for kvar ein person skal reknast som busett. I same avsnittet er det også gjort greie for omgrepet "buhushald".

Dei personane som ikkje hadde svara på folketeljings skjema til rett tid, fekk tilsendt ei adressert purring.

Dei som ikkje svara på den adresserte purringa, vart oppsøkte av teljarar som kravde inn oppgåvene.

## 2. FEILKJELDER

Under gjennomføring og bearbeiding av ei statistisk teljing vil det alltid kunne oppstå ulike feil som kan gi utslag i teljingsresultata.

Dei fleste feila oppstår vanlegvis under oppgåveinnhentinga og kjem av urette svar eller mangelfullt utfylte skjema.

Feil som oppstår under bearbeidinga er først og fremst knytte til koding av opplysningar, i vårt tilfelle spesielt opplysningane om næring og yrke.

For å få eit grunnlag til å vurdere kor omfattande feila er, vart det gjennomført ei kvalitetskontrollundersøking i samband med teljinga.

Resultata frå denne undersøkinga blir publiserte i serien Statistiske analyser. Resultata er venta å ligge føre i 1982 og vil ta for seg sentrale kjenneteikn frå bustaddelen av teljinga, og kjenneteikn for sysselsetjing og arbeidsmarknad.

## 3. OMGREP OG KJENNEMERKE

### 3.1. Personkjennemerke

Når ikkje annet er nemnt, refererer personopplysningane seg til 1. november 1980.

#### Bustad

Den enkelte personen er i teljinga rekna å ha bustaden sin i den kommunen og i det husværet der vedkomande var registrert som busett i folkeregisteret den 1. november 1980. Hovudregelen er her at ein person skal registrerast som busett der vedkomande regelmessig tek døgnavila si.

Dei viktigaste registreringsreglane er elles:

Bustadtilhøve	Skal registrerast som busett i
Gift person som pga. arbeid, studiar, avtening av verneplikt e.l. oppheld seg utanom felleshusværet til ektefellane	Felleshusværet til ektefellane
Ugift person som pga. studiar, skolegang eller avtening av verneplikt oppheld seg utanom husværet til foreldre/forsørgjar	Husværet til foreldre/forsørgjar
Ugift person med eige arbeid og som vanlegvis ikkje bur hos foreldre/forsørgjar	Husværet der personen vanlegvis bur
Person som pga. ferie, besøk hos kjende, forretningsreise e.l. er fråverande frå husværet der vedkomande vanlegvis bur	Husværet der personen vanlegvis bur
Person som er forpleid i barneheim, aldersheim, pleieheim eller er sett bort i privat pleie	Barneheimen, aldersheimen, pleieheimen eller husværet der personen er i pleie
Person som er innlagd på sjukehus eller plassert på arbeidsskole, arbeidsanstalt eller i fengsel	Husværet der personen var busett før innlegginga eller plasseringa

Personar som ikkje kan heimførast til ein bestemt bustad, er rekna til gruppa "Utan fast bustad". Personar utan fast bustad er som regel registrerte som busette i den kommunen der dei sist hadde fast bustad.

I det følgjande er omgrepet "Busett" brukt i same tyding som omgrepet "Registrert busett".

Det er ikkje innhenta opplysningar om mellombels bustad. Det kan derfor ikkje bli gitt oppgaver over den tilstadeverande befolkninga.

Opplysningane frå Folke- og bustadteljing 1980 er ikkje nytta til å justere opplysningane i folkeregistra.

#### Alder

I fordelinga etter alder er den enkelte personen gruppert etter alder pr. 31. desember 1980 (Alder = 1980 - fødselsår).

#### Ekteskapeleg status

Det er brukt fire hovudgrupperingar etter ekteskapeleg status, nemleg ugifte, gifte, skilde og enkjer/enkjemenn.

#### Sambuande

Med sambuande meiner ein personar som lever saman (i ekteskapsliknande forhold) utan å ha inngått formelt ekteskap.

I gruppa sambuande er rekna berre dei personane som er registrert busette på same adressa i folkeregisteret 1. november 1980.

#### Trussamfunn

Det er brukt tre grupperingar etter trussamfunn, nemleg "Den norske kyrkja", "Trussamfunn utanfor den norske kyrkja" og "Ikkje tilslutta trussamfunn".

Personar under 16 år er som regel grupperte saman med foreldra sine. I dei tilfella foreldra ikkje høyrer til same gruppe, er barna førte til gruppa for uoppgitt.

#### Utdanning

Opgåvene over utdanning omfattar enkeltutdanningar på heil- eller deltid som normalt varer minst 5 månader.

For personar med fleire enkeltutdanningar, er den utdanninga som samla varer lengst (normal tid for enkeltutdanninga tillagt den tida som krevst til føreutdanning) rekna som den høgaste utdanninga. Av utdanningar som samla varer like lenge, er den som er rekna som den viktigaste yrkesmessig, oppfatta som den høgaste utdanninga til personen. Utdanningsgrupperinga er gjort etter 1973-utgåva av Standard for utdanningsgruppering i offentleg norsk statistikk (Statistisk Sentralbyrås Håndbøker nr. 28).

Standarden er bygd opp som eit pyramidisk klassifikasjonssystem.

Enkeltutdanningane er først ordna i grove grupper som i standarden blir kalla utdanningsnivå. Innanfor kvart nivå er det først gjort ei sortering etter fagfelt, dernest ei finare sortering i faggrupper.

Inndelinga i nivå eller hovudgrupper er gjort på denne måten:

0. Inga utdanning og utdanning på førskolenivå (utdanning for 6-åringar og mindre barn)
1. Utdanning på barneskolenivå (1-6 år, førskoleutdanning ikkje medrekna)
2. Utdanning på ungdomsskolenivå (7-9 år)
3. Utdanning på gymnasnivå I (10 år)
4. Utdanning på gymnasnivå II (11-12 år)
5. Utdanning på universitets- og høgskolenivå I (13-14 år)
6. Utdanning på universitets- og høgskolenivå II (15-16 år)
7. Utdanning på universitets- og høgskolenivå III (17-18 år)
8. Utdanning på forskarnivå (over 18 år)
9. Uoppgitt utdanning.

I tabellane over høgaste utdanninga til personen frå folketeljinga er gruppene 0 og 9 slått saman til ei gruppe.

Fagfelta er i standarden spesifiserte slik:

1. Allment fagfelt
2. Humaniora og estetikk
3. Undervisning
4. Administrasjon, økonomi, samfunnsvitskap og jus
5. Industri, handverk, naturvitskap og teknikk
6. Samferdsel
7. Helsevesen
8. Jordbruk, skogbruk og fiske
9. Tenesteyting og forsvar.

I tabellane frå folketeljinga er berré dei viktigaste fagfelta under dei ulike nivå- eller hovudgruppene spesifiserte. Dei andre fagfelta er slått saman til ei gruppe.

I folketeljinga 1970 vart det gjort ei tre-deling av gymnasnivået i standarden etter kor lenge utdanninga vara, 10 år, 11 år og 12 år.

I folketeljinga 1980 følgjer inndelinga grupperinga i standarden, nemleg ei gruppering på 10 år og 11 - 12 år.

Fagutdanningar avslutta før 1972/73 og som ikkje byggjer på examen artium blir i teljinga 1980 koda med 8 års allmennutdanning som grunnlag. Fagutdanningar avlagde etter 1972/73 blir koda med 9 år som grunnlag.

#### Viktigaste kjelde til livsopphald

Personar 16 år og over er grupperte etter den kjelda til livsopphold som var viktigast dei siste 12 månadene før teljingstidspunktet, dvs. frå 1. november 1979 fram til 1. november 1980. For personar under 16 år som er busette i privathushald er inntekta frå andre personar alltid rekna som viktigaste kjelde til livsopphald.

For personar under 16 år som er busette i felleleshushald er pensjon, trygd rekna som viktigaste kjelde til livsopphald.

Med "inntekt av eige arbeid" er meint inntekt av eigen yrkesaktivitet.

"Pensjon, trygd" omfattar sjuketrygd, arbeidsløysetrygd, forsørgjartrygd, uføretrygd, alderstrygd, yrkesskadetrygd, krigspensjon, bedriftspensjon o.l.

Som "stipend, lån, formue, føderåd, leigeinntekt eller anna formuesinntekt" blir også rekna utbetalingar i samband med livsforsikring eller individuell pensjonsforsikring. Underhald frå andre enn privatpersonar (t.d. stønader frå det offentlege, institusjonar eller bedrifter), så nær som pensjon og trygd blir også rekna med her.

Personar som har inntekta til andre personar som viktigaste kjelde til livsopphald er grupperte under "inntekt av eige arbeid eller andre personars arbeid/inntekt". Dette gjeld uansett om inntekta kjem frå arbeid, pensjon, trygd eller stipend, lån m.m.

#### Yrkesaktivitet

I Folke- og bustadteljing 1980 er det innhenta oppgåver om yrkesaktiviteten både for dei siste 12 månadene før teljingstidspunktet og den siste veka før teljingstidspunktet.

Som yrkesaktivitet er rekna alt arbeid som blir utført mot betaling i form av lønn, inntekt av eiga bedrift, provisjon, honorar o.l. Arbeid som familiemedlem utan fast lønn i familiebedrift (t.d. gardsbruk, butikk) og verneplikts-/sivilteneste er også rekna som yrkesaktivitet.

Som yrkesaktive dei siste 12 månadene er rekna personar 16 år og over som utførte yrkesaktivitet som vara minst 100 timar i denne perioden.

Som yrkesaktive den siste veka før teljingstidspunktet er rekna personar 16 år og over som utførte yrkesaktivitet som vara minst 1 time i denne veka. Personar som var midlertidig borte frå arbeidet heile veka på grunn av sjukdom, permisjon, ferie e.l. er ikkje rekna med blant dei yrkesaktive.

Arbeidstid

Det er innhenta oppgåver over arbeidstida både for dei siste 12 månadene før teljingstidspunktet og den siste veka før teljingstidspunktet.

Arbeidstida omfattar all den tida som er gått med til yrkesaktivitet. Arbeidstid som har gått med til førebuing i tillegg til ordinær arbeidstid, er også rekna med (t.d. førebuingar i tillegg til ordinær undervisningstid for lærarar). Tid som er brukt til skolearbeid, studiar og husarbeid for eigen familie, er ikkje rekna med.

Fråvær på grunn av sjukdom, permisjon, ferie e.l. er heller ikkje rekna med i arbeidstida.

Generelt om grupperinga etter næring, yrke og yrkesstatus

Personar 16 år og over med yrkesaktivitet er grupperte på næring etter kva slags verksemd det er i den bedrifta der den enkelte arbeide heile tida eller lengst tid dei siste 12 månadene før teljingstidspunktet. Desse personane er vidare grupperte på det yrket og den yrkesstatusen som dei hadde heile tida eller lengst tid i denne bedrifta i 12-månadersperioden.

Personar 16 år og over med yrkesaktivitet siste veka før teljingstidspunktet er grupperte etter den næringa og det yrket vedkomande oppgav å ha hatt i den bedrifta der den enkelte arbeide heile tida eller lengst tid dei siste 12 månadene før teljingstidspunktet. Det er såleis ikkje innhenta særskilde oppgåver om næring og yrke for dei yrkesaktive den siste veka før teljingstidspunktet.

Næring

Næringsgrupperinga er gjort etter 1978-utgåva av Standard for næringsgruppering i offentlig norsk statistikk (Statistisk Sentralbyrå's Håndbøker nr. 9).

Denne standarden er i samsvar med International Standard Industrial Classification of All Economic Activities (ISIC).

I standarden er grupperingssystemet utforma som eit femsifra pyramidisk system der kvart siffer gir eit grupperingsnivå. Dei fem nivåa har fått følgjande nemningar:

Næring	1-sifra kode
Næringsområde	2-sifra kode
Næringshovudgruppe	3-sifra kode
Næringsgruppe	4-sifra kode
Næringsundergruppe	5-sifra kode

Næringane på 1-sifra nivå har følgjande 9 inndelingar:

1. Jordbruk, skogbruk, fiske og fangst
2. Bergverksdrift
3. Industri
4. Kraft- og vassforsyning
5. Bygginge- og anleggsverksemd
6. Varehandel, hotell- og restaurantverksemd
7. Transport, lagring, post og telekommunikasjonar
8. Bank- og finansieringsverksemd, forsikringsverksemd, eigedomsdrift og forretningsmessig tenesteyting
9. Offentleg, sosial og privat tenesteyting.

Ei oversikt over den vidare inndelinga i næringsområde m.m. finst i Standard for næringsgruppering.

Næringsgrupperinga i 1980-teljinga er ikkje direkte samanliknbar med næringsgrupperinga i 1970-teljinga. Årsaka til dette er overgangen til ny standard for næringsgruppering i 1972. I folketeljinga 1970 vart næringsgrupperinga gjort etter 1960-utgåva av Standard for næringsgruppering.

Tabellar med samanliknbare tal mellom teljinga i 1970 og 1980 vil bli publiserte ei tid etter kommunehefta i dei såkalla "tabellpakkene". Næringsoppgåver med resultat frå 1970-teljinga grupperte etter 1978-utgåva av Standard for næringsgruppering, vil da bli gitt. I folketeljinga 1980 blir det gitt næringsoppgåver ned på næringsgruppe (3-sifra kode).

Yrke

Yrkesgrupperinga er gjort etter Standard for yrkesgruppering i offentlig norsk statistikk (uttgitt av Arbeidsdirektoratet i 1965). Standarden følger i prinsippet 1958-utgåva av International Standard Classification of Occupations (ISCO).

Standarden er bygd opp slik at yrke som er i nær slekt er førte saman til såkalla yrkesgrupper, som igjen dannar yrkesområde. Desse yrkesområda er førte saman til yrkesfelt.

Kvart yrke i klassifiseringa har femsifra kodenummer:

første siffer angir yrkesfelt  
 første og andre siffer angir yrkesområde  
 første - tredje siffer angir yrkesgruppe  
 første - femte siffer angir yrke.

Til folketeljinga 1980 har Statistisk Sentralbyrå ført nye yrke inn i denne standarden. Den inndelinga i yrkesgrupper som er brukt i 1965-utgåva, er stort sett brukt også her. Vidare er ein del yrkesgrupper slått saman og nokre er splitta i fleire grupper. Ei ny tre-siffergruppe er tatt med for olje- og gassarbeid. Dessutan er leiande tenestemenn i kommunal- og fylkeskommunal administrasjon og forvaltning skilt ut som ny gruppe.

Gruppene "Lærarar" og "Faglærarar i praktiske yrke" er slått saman til ei gruppe.

Opgåver over yrke er i teljinga gitt ned på yrkesgruppe (3-sifra kode).

Yrkesstatus

I teljinga er det brukt følgjande tre grupperingar etter yrkesstatus:

1. Fast eller midlertidig tilsett
2. Sjølvstendig
3. Familiemedlem utan fast løn i familiebedrift.

Personar (også medeigarar) som arbeidde i firma organiserte som aksjeselskap, andelslag eller anna selskapsform med avgrensa ansvar, er alltid rekna som tilsette.

Ein person er rekna som sjølvstendig dersom vedkomande dreiv verksemd åleine for eiga rekning eller saman med andre med uavgrensa ansvar (t.d. i ansvarleg selskap).

Grappa "Familiemedlem utan fast lønn i familiebedrift" omfattar personar som arbeidde i familieverksemd utan fast avtala lønn og som verken var eigarar eller medeigarar i verksemda. Ein familiemedlem utan fast lønn kan likevel ha vederlag for arbeidet i form av kost og losji, del av overskott e.l.

I dei tilfelle der ektefellar arbeidde i felles verksemd (t.d. gardsbruk) som ikkje var organisert som aksjeselskap e.l., er den eine ektefellen rekna som sjølvstendig og den andre som familiemedlem utan fast lønn i familiebedrift, med mindre begge ektefellane var registrerte som eigarar av verksemda.

Generelt om oppmøteplass, reisehyppigheit, reisetid og transportmåte

Kjennemerka gjeld personar 16 år og over med yrkesaktivitet i siste veka før teljingstidspunktet.

Reisehyppigheit, reisetid og transportmåte gjeld yrkesaktive personar med fast oppmøteplass (sjå oppmøteplass).

Reisetid og transportmåte gjeld yrkesaktive personar med fast arbeidsreise (sjå reisehyppigheit).

Oppmøteplass

Med oppmøteplass forstår ein den staden der vedkomande møtte fram når arbeidsdagen tok til.

Personar 16 år og over med yrkesaktivitet siste veka før teljingstidspunktet er grupperte etter kommunen den faste oppmøteplassen låg i (rute 1 og 2 i personskjemaet).

Personar som i denne veka møtte på ulike arbeidsstader, var til sjøs e.l., er ikkje rekna å ha fast oppmøteplass (rute 3 i personskjemaet).

Reisehyppigheit

Med reisehyppigheit forstås ein så mange gonger som vedkomande reiste frå heimstaden til arbeidsstaden den siste veka før teljingstidspunktet.

Heimstaden er alltid rekna som den bustadadressa vedkomande er registrert busett på i folke- registeret. For personar som budde mellombels på t.d. hybel eller brakke i denne veka, er reisa mellom hybel, brakke og arbeidsstad ikkje medrekna.

For personar som var registrert busette på arbeidsstaden er det rekna kor mange dagar vedkom- ande var på arbeid siste veka før teljingstidspunktet.

Med "fast arbeidsreise" meiner ein personar med fast oppmøteplass og som reiste minst ein gong frå heimstaden til arbeidsstaden i veka før teljingstidspunktet.

Reisetid

Reisetid er reisetida frå heimstaden (registrert bustadadresse) til arbeidsstaden. Reisetida er rekna ein veg. I reisetida er gangtid og ventetid under reisa teke med. Det same gjeld faste gjeremål som t.d. å ta med barn til barnehage, dagmamma e.l. Tilfeldige gjeremål og seinkingar er ikkje rekna med.

For pendlarar som budde mellombels på t.d. hybel, brakke e.l., er reisetida rekna frå heim- staden og fram til arbeidsstaden.

Transportmåte

Med transportmåte forstås ein dei transportmidla vedkomande til vanleg nytta ein veg frå heim- staden til arbeidsstaden siste veka før teljingstidspunktet.

For personar som ikkje reiste på same måten kvar dag, er det rekna med den reismåten vedkom- ande nytta flest dagar.

3.2. Familie- og hushaldstipe

Grupperingane på familie og hushaldstipe refererer seg til teljingstidspunktet den 1. november 1980.

Familie

Til ein og same familie er rekna:

1. Ektepar og eventuelle ugifte barn registrert busette i same privatbustad, aldersheim, pleieheim e.l.
2. Far/mor med ugifte barn registrert busette i same privatbustad, aldersheim, pleieheim, pensjonat, hotell e.l.
3. Kvar enkelt person som ikkje høyrer inn under noka av de to gruppene som er spesifiserte ovanfor. Desse personane dannar såleis kvar for seg eigen familie (familie med ein person).

I familiar med ektepar er også teke med eventuelle ugifte barn av berre den eine ektefellen og ugifte adoptivbarn og stebarn, men ikkje fosterbarn.

Av reglane som er nemnde ovanfor går det fram at personar (t.d. ektefellar) som ikkje var re- gistrert busette i same privatbustad, aldersheim, pleieheim e.l., aldri er grupperte under same fa- milie. Vidare går det fram at gifte, separerte, skilde, enkjer og enkjemenn ikkje i noko tilfelle er rekna til same familie som foreldra. Når t.d. eit ektepar bur saman med ei skild dotter, dannar ektefellane eigen familie og dottera eigen familie. Elles kan nemnast at ugifte sysken som har felles husvære, der ingen av foreldra er busette, kvar for seg er rekna som særskild familie.

Hushaldstipe

Det er skilt mellom tre hovudtyper av hushald, nemleg privathushald, felleshushald og anna hus- hald.

Gruppa "Privathushald" omfattar personar som var registrerte som busette i privat husvære. Denne hushaldstypen er vidare splitta opp etter talet på familiar i hushaldet. Som hushaldseining er

her rekna buhushald. Denne omfattar alle busette i same husvære. Av dette følgjer at talet på privat-hushald er det same som talet på husvære i teljinga.

Til felleleshushald er rekna forpleide som var registrert busette i aldersheimar, barneheimar, pleieheimar e.l.

Personale ved felleleshushald er alltid grupperte under privathushald. Det same gjeld militært personell som budde i militærforlegning.

### 3.3. Bustadkjennemerke

Bustadkjennemerka refererer seg til den bustaden der den einskilde var registrert busett 1. november 1980.

#### Bustad (husvære m.m.)

Med husvære meiner ein t.d. rekkjehus, husvære i tomannsbustad, husvære i leiegård, blokk-husvære, hybelhusvære og hybel med eigen inngang. Einebustad blir også rekna som husvære.

I hybelbygg er derimot kvar enkelt hybel alltid rekna som husvære. Dette gjeld også når fleire hyblar har felles gang, hall, bad og/eller kjøkken.

Vidare er hyblar for sjukepleiarar, legebustader og rom som er disponerte av privathushald i sjukehus, militærforlegningar eller felleleshushald, alltid rekna som egne husvære.

Til eit husvære er som hovudregel rekna rom som er bygde (eller ombygde) til bruk for ein eller fleire personar som har felles kost og losji, og der det er tilgjenge til romma (rommet) utan at ein må gå gjennom eit anna husvære.

Ein bustad vil derfor som regel falle saman med omgrepet husvære.

I enkelte tilfelle vil ein bustad omfatte mer enn eitt husvære. Dersom t.d. ugifte barn bur i eige husvære (hybel med eigen inngang e.l.), men på same adressa som foreldra, er som hovudregel barna rekna å høyre til same husvære som foreldra. I dette tilfellet omfattar bustaden det husværet som foreldra bur i og det husværet som barna bur i. Berre dersom barna er registrerte som eigen familie i folkeregisteret, er husværa rekna som særskilde bustader.

Hyblar utan eigen inngang som ikkje ligg i hybelbygg, institusjon e.l., og der det bur personar som er registrerte i folkeregisteret på vedkomande adresse, er alltid rekna til same bustad som hovudhusværet.

Med privatbustad er meint husvære der det ikkje bur forpleide i aldersheimar, barneheimar og andre felleleshushald. Husvære for tilsette (t.d. sjukepleiarar) ved institusjonar er såleis rekna som privatbustader. Det same gjeld husvære for befal m.m. i militærforlegningar.

Det er ikkje innhenta oppgåver for husvære som ikkje er privatbustader.

I tabellane er "privatbustadene" for å gjera det enkelt kalla "husvære".

#### Rom

Oppgåvene over talet på rom refererer seg til husvære som er med i teljinga, og omfattar bustadrom på 6 m<sup>2</sup> eller meir, og som kan nyttast året rundt. Kjøkken, bad, entré, hall, alkove, hems, trimrom, vaskerom og rom som berre blir nytta til næringsverksemd (f.eks. kontor) er ikkje med.

I 1980-teljinga er det ikkje innhenta spesifiserte oppgåver over talet på rom i husvære med "meir enn 8 rom", slik som det vart gjort i teljinga i 1970.

I oppgåvene for "rom i alt" er tala på rom i husvære med meir enn 8 rom derfor rekna med. For kvar enkelt kommune er det laga gjennomsnittstal frå 1970-teljinga (dvs. gjennomsnittleg tal på rom i husvære med meir enn 8 rom). Dette gjennomsnittstalet er brukt for å fastleggje talet på rom for husvære med meir enn 8 rom i 1980-teljinga.



Areal

Med areal for husværet er meint nettoareal. I tillegg til bustadrom på 6 m<sup>2</sup> eller meir er også teke med kjøkken, bad, entré, hall o.l.

Rom som er felles for to eller fleire husvære, t.d. felles gang, hall, bad e.l., er ikkje rekna med i arealet.

Eige-/leigeform

Som eigarar er også rekna personar som eig aksje eller andel som gir burett.

Med "vanleg leigekontrakt" er meint at vedkomande leiger eit husvære av ein eigar etter dei reglar og avtalar som følgjer av husleigelova. Vanleg leigeforhold utan skriftleg kontrakt er også rekna med her.

Kjøkken

Med kjøkken er i teljinga meint ein del av husværet som er avgrensa frå andre delar av det, og der det er installert utstyr til matlaging for dei som bur der. Kjøkkenet kan vera eit eige rom, men treng ikkje vera det.

Dersom fleire husvære har felles kjøkken, t.d. hyblar i eit hybelbygg, er alle husværa rekna å vera utan kjøkken.

I storleiken på kjøkkenet er også medrekna golvplass til benker, skap o.l.

Viktigaste kjelda til oppvarming

Dersom to eller fleire kjelder er like viktige for oppvarming av husværet, er baa (alle) desse rekna med.

Hushaldet disponerer bil

Med å disponere bil meiner ein i teljinga å eige/leige bil eller å ha høve til å bruke privat t.d. firmabil.

Stasjonsvogn og varevogn er rekna som personbil berre dersom ho blir brukt også til privatkjøring.

Hustype

Som hus er som hovudregel rekna bygningar som frå kjellar til loft er skilde frå andre bygningar.

Kvar enkelt blokk er derimot rekna som eitt hus, sjølv om det frå kjellar til loft er skiljevegg(ar) utan gjennomgang i blokka.

I rekkjehus er heile rekkja av husvære rekna som eitt hus.

Som frittliggjande einebustad er rekna einebustad med minst ein halv meters avstand til nærmaste hus.

Som hustype "einebustad" er også rekna frittliggjande einebustader som inneheld eit hybelhusvære, og/eller der eitt eller fleire rom er brukte som hybel.

Rekkjehus er hus med husvære som har minst ein vegg eller ein del av ein vegg felles med eit anna husvære. Hus i kjede er hus som er bundne saman med eit anna hus ved garasje, carport, svalgang o.l. Terrassehus er hus med husvære som er bygde saman i ei bakkeskråning, og der fleire av husværa har heile eller delar av taket til husværet under som terrasse.

Horisontalt delt tomannsbustad er hus med to vanlege husvære (som kan ha ulik storleik) og der det eine husværet ligg i ein etasje over det andre.

Anna bustadbygg med mindre enn 3 etasjar omfattar også einebustader med mindre enn ein halv meters avstand mellom husa.

Gruppa "forretningsbygg m.m." omfattar hus der halvparten eller mindre av golvarealet er nytta til privatbustad.

Som bygg for felleshushald er rekna hus der det er organisert felleshushald for dei busette og/eller mellombels tilstadeverande.

Oppgåver over tal på husvære, rom og busette i bygg for felleleshushald omfattar berre privathusvære, rom og busette i desse bustadene.

### Byggjeår

Med byggjeår meiner ein det året da minst halvparten av husværa i huset var ferdige til innflytting. Hus som er ombygde, er grupperte etter opphavleg byggjeår.

### Gjennomsnittstal

Busette pr. husvære er lik talet på busette i privathusvære dividert med talet på privathusvære.

Rom pr. husvære er lik talet på rom (kjøkken ikkje medrekna) i privathusvære dividert med talet på desse husværa.

Busette pr. rom er lik talet på busette i privathusvære dividert med talet på rom (kjøkken er ikkje medrekna) i privathusvære.

### 3.4. Inndelinga i grunnkrinsar

Grunnkrinsinndelinga til bruk i folketeljinga er gjort av Byrået i samarbeid med kommunane og brukarar av statistikk på regionalt nivå.

Følgjande kriterium er lagde til grunn for utarbeidinga av grunnkrinsane:

1. Utgangspunktet for grunnkrinsinndelinga er som regel inndelinga i folketeljingskrinsar i 1970. Dersom inndelinga frå 1970 er endra, er det lagt vekt på at grupper av grunnkrinsar kan samanliknast med ein eller fleire tidlegare folketeljingskrinsar.
2. Grunnkrinsane er utforma slik at dei kan vera stabile over ein rimeleg tidsperiode.
3. Grunnkrinsane skal bestå av eit samanhengande geografisk område.
4. Grunnkrinsane bør vera mest mogleg einsarta når det gjeld natur- og næringsgrunnlag, kommunikasjonsforhold og bygningsmessig struktur.
5. Folketal og areal bør ikkje variere for sterkt. Folketalet kan variere frå under 100 i sterkt spredtbygde strøk til over 1 000 i dei tettast utbygde byområda.

Fordi grunnkrinsinndelinga skal vera mest mogleg stabil, er ho ikkje knytt saman med ei avgrensing av tettbygde strøk, da desse grensene stadig må endrast.

Tettstadavgrensinga er ført vidare uavhengig av grunnkrinsinndelinga. Retningslinene for tettstadavgrensinga følgjer i store trekk den som vart praktisert i 1960 og 1970. Hovudkriteriet ved avgrensinga av tettstad er at avstanden mellom husa i ei husklynge ikkje skal vera over 50 meter, men det er tillate skjønsmessige avvik for område der det ikkje kan eller skal byggjast bustader, som t.d. lagerplassar, idrettsanlegg, parkar o.l. Området må ha minst 200 busette på teljingstidspunktet.

Det er ikkje stilt noko krav om at grensene for grunnkrinsane skal falle saman med grensene for kyrkjesokn, skole- eller valkrinsar.

Oppgåver over grunnkrinsar blir også grupperte til delområde (bydelar/bygdelag). Desse delområda omfattar vanlegvis 1 000 - 3 000 personar i spreiddbygde strøk og 3 000 - 5 000 personar i tettbygde strøk. Eit delområde kan t.d. vera eit område som soknar til eit lokalt sentrum i ein kommune.

Ei oversikt som viser forholdet mellom grunnkrinsar i 1980 og teljingskrinsar i 1970, er vist i vedlegg 1.

Kart som viser omfanget av grunnkrinsane som det blir gitt resultat for i dette heftet, er vist i vedlegg 2.

For ei nærmare orientering om grunnkrinsane m.m. viser vi til hefta "Grunnkretser og tettsteder. Dokumentasjon 1980".

#### 4. BRUK AV TABELLANE

Dette heftet inneheld tabellar for den enkelte kommunen. Tabellane i kommunehefta er inndelte i seks hovudgrupper.

Tabellane 1 - 3 gir resultat for enkelte demografiske kjenneteikn.

Tabellane 4 - 10 gir hovudresultat for utdanning, yrke, næring, arbeidstid m.m. Tabellane 4 - 7 refererer seg til dei siste 12 månadene før teljingstidspunktet. Tabellane 8 - 10 gir oppgåver for kjennemerke som knyttar seg til den siste veka før teljingstidspunktet.

Tabellane 11 - 18 gir resultat for bustaddelen av teljinga.

Tabellane 19 - 21 gir resultat for familiar og privathushald.

Tabellane 22 - 24 gir hovedresultat for befolkning, yrkesaktivitet og bustader på grunnkrins.

#### 5. MERKNADER TIL TABELLANE

##### Tabell 1:

I tabell 1 har ein generelt teke sikte på å gi tal tilbake til 1801 etter kommuneinndelinga i 1980.

TABELL 1. FOLKEMENGDEN VED FOLKETELJINGANE 1801 - 1980

ÅR	FOLKE- MENGD	ÅR	FOLKE- MENGD	ÅR	FOLKE- MENGD	ÅR	FOLKE- MENGD	ÅR	FOLKE- MENGD	ÅR	FOLKE- MENGD
1801 ..	1998	1835 ..	2811	1865 ..	2869	1900 ..	2359	1930 ..	2038	1960 ..	1895
1815 ..	1949	1845 ..	2970	1875 ..	2742	1910 ..	2259	1946 ..	2066	1970 ..	1681
1825 ..	2376	1855 ..	2970	1890 ..	2388	1920 ..	2131	1950 ..	2038	1980 ..	1709

TABELL 2. FOLKEMENGDEN ETTER KJØNN, EKTESKAPLEG STATUS OG ALDER. 1/11 1980

ALDER	I ALT	MENN					KVINNER				
		I ALT	UGIFTE	GIFTE	ENKJE- MENN	SEPARERTE OG SKILDE	I ALT	UGIFTE	GIFTE	ENKJER	SEPARERTE OG SKILDE
I ALT .....	1709	907	482	390	27	8	802	318	386	90	8
0- 6 ÅR .	116	65	65	-	-	-	51	51	-	-	-
7-15 " .	220	118	118	-	-	-	102	102	-	-	-
16-19 " .	95	49	49	-	-	-	46	45	1	-	-
20-24 " .	108	63	57	5	-	1	45	31	14	-	-
25-29 " .	80	47	28	19	-	-	33	9	24	-	-
30-39 " .	216	113	28	82	-	3	103	6	93	1	3
40-49 " .	161	83	15	68	-	-	78	6	69	1	2
50-59 " .	206	108	36	69	2	1	98	18	77	3	-
60-66 " .	161	82	17	59	5	1	79	8	58	13	-
67-69 " .	70	39	16	22	1	-	31	6	15	9	1
70-79 " .	185	94	31	53	9	1	91	26	29	34	2
80 ÅR OG OVER .....	91	46	22	13	10	1	45	10	6	29	-

TABELL 3. FOLKEMENGDEN ETTER TRUSSAMFUNN/VIKTIGASTE KJELDE TIL LIVSOPPHALD, KJØNN OG ALDER. 1/11 1980

KJØNN OG ALDER	I ALT	TRUSSAMFUNN				VIKTIGASTE KJELDE TIL LIVSOPPHALD				
		DEN NORSKE KYRKJA	TRUS- SAMFUNN UTANFOR DEN NORSKE KYRKJA	IKKJE TILSLUTTA NOKO TRUSSAM- FUNN	UOPP- GITT TRUS- SAMFUNN	INNTEKT AV EIGE ELLER ANDRE PERSONARS ARBEID	PENSJON/ TRYGD	STIPEND, LÅN, FORMUE E.L.	VERNE- PLIKTS-/ SIVIL- TENESTE	UOPPGITT KJELDE TIL LIVS- OPPHALD
I ALT .....	1709	1439	124	45	101	1144	409	35	9	112
MENN .....	907	769	56	30	52	629	203	20	9	46
0- 6 ÅR	65	50	4	1	10	65	-	-	-	-
7-15 "	118	90	8	-	20	118	-	-	-	-
16-19 "	49	44	4	1	-	32	-	6	1	10
20-24 "	63	57	5	1	-	48	-	8	6	1
25-29 "	47	38	4	4	1	41	2	2	1	1
30-39 "	113	97	8	5	3	105	3	1	-	4
40-49 "	83	69	4	5	5	66	9	1	-	7
50-59 "	108	98	2	5	3	85	16	2	-	5
60-66 "	82	68	7	3	4	52	22	-	-	8
67-69 "	39	37	2	-	-	11	26	-	1	1
70-79 "	94	82	6	3	3	5	84	-	-	5
80 ÅR OG OVER ...	46	39	2	2	3	1	41	-	-	4
KVINNER ..	802	670	68	15	49	515	206	15	-	66
0- 6 ÅR	51	41	2	-	8	51	-	-	-	-
7-15 "	102	71	9	1	21	102	-	-	-	-
16-19 "	46	43	2	1	-	36	-	4	-	6
20-24 "	45	37	3	2	3	35	-	8	-	2
25-29 "	33	27	5	1	-	27	-	1	-	5
30-39 "	103	93	7	-	3	89	4	1	-	9
40-49 "	78	66	9	3	-	66	2	-	-	10
50-59 "	98	87	8	2	1	64	20	-	-	14
60-66 "	79	66	7	2	4	39	28	-	-	12
67-69 "	31	26	3	1	1	2	28	-	-	1
70-79 "	91	71	12	2	6	4	81	1	-	5
80 ÅR OG OVER ...	45	42	1	-	2	-	43	-	-	2

TABELL 4. PERSONAR 16-66 ÅR ETTER YRKESAKTIVITET, ARBEIDSTID, KJØNN OG HØGSTE UTDANNING. 1/11-79 - 31/10-80

KJØNN OG HØGSTE UTDANNING	IKKJE YRKESAKTIVE				YRKESAKTIVE						
	I ALT	AV DETTE GIFTE			100-499 TIMAR		500-999 TIMAR		1 000 TIMAR OG OVER		UOPPGITT ARB.-TID
		I ALT	I ALT	I ALT	I ALT	AV DETTE GIFTE	I ALT	AV DETTE GIFTE	I ALT	AV DETTE GIFTE	
I ALT .....	1027	264	160	763	115	56	65	42	525	346	58
MENN I ALT .....	545	83	26	462	41	10	21	9	368	237	32
BARNESKOLENIVÅ, 1-6 ÅR .....	-	-	-	-	-	-	-	-	-	-	-
UNGDOMSSKOLENIVÅ, 7-9 ÅR, I ALT ..	323	62	22	261	24	8	10	5	198	138	29
FOLKESKOLEUTDANNING .....	132	37	15	95	7	3	4	2	65	48	19
9-ÅRIG UNGDOMSSKOLE .....	26	11	-	15	7	-	-	-	8	-	-
UNGDOMSSKOLENIVÅ ELLES .....	165	14	7	151	10	5	6	3	125	90	10
GYMNASNIVÅ I, 10 ÅR, I ALT .....	98	7	1	91	8	2	6	1	75	49	2
ALLMENT FAGFELT .....	22	1	-	21	2	-	2	-	17	13	-
INDUSTRI, HANDVERK OG TEKNIKK ..	38	5	1	33	4	-	2	1	26	13	1
SAMFERDSEL .....	1	:	:	:	:	:	:	:	:	:	:
HELSEVERN .....	-	-	-	-	-	-	-	-	-	-	-
JORDBRUK, SKOGBRUK OG FISKE ...	22	-	-	22	2	2	2	-	17	11	1
TENESTEYTING OG FORSVAR .....	8	-	-	8	-	-	-	-	8	6	-
GYMNASNIVÅ I ELLES .....	7	:	:	6	:	:	:	:	6	5	:
GYMNASNIVÅ II, 11-12 ÅR, I ALT ..	77	8	1	69	7	-	2	1	59	25	1
ALLMENT FAGFELT .....	14	1	-	13	6	-	-	-	7	4	-
ADMINISTRASJON OG ØKONOMI .....	2	:	:	:	:	:	:	:	:	:	:
INDUSTRI, HANDVERK OG TEKNIKK ..	47	6	-	41	1	-	2	1	37	16	1
SAMFERDSEL .....	-	-	-	-	-	-	-	-	-	-	-
HELSEVERN .....	-	-	-	-	-	-	-	-	-	-	-
JORDBRUK, SKOGBRUK OG FISKE ...	12	-	-	12	-	-	-	-	12	3	-
TENESTEYTING OG FORSVAR .....	2	:	:	:	:	:	:	:	:	:	:
GYMNASNIVÅ II ELLES .....	-	-	-	-	-	-	-	-	-	-	-
UNIVERSITETS- OG HØGSKOLENIVÅ I, 13-14 ÅR, I ALT .....	21	3	2	18	2	-	1	-	15	9	-
UNDERVISNING .....	3	:	:	:	:	:	:	:	:	:	:
ADMINISTRASJON, ØKONOMI, SAMFUNNSVITSKAP OG JUS .....	-	-	-	-	-	-	-	-	-	-	-
NATURVITSKAP OG TEKNIKK .....	11	1	1	10	-	-	1	-	9	5	-
HELSEVERN .....	1	:	:	:	:	:	:	:	:	:	:
UNIV.- OG HØGSKOLENIVÅ I ELLES ..	6	1	-	5	2	-	-	-	3	1	-
UNIV.- OG HØGSKOLENIVÅ II, III OG FØRSKARNIVÅ, OVER 14 ÅR, I ALT ..	21	-	-	21	-	-	2	2	19	15	-
UNDERVISNING .....	7	-	-	7	-	-	1	1	6	4	-
ADMINISTRASJON, ØKONOMI, SAMFUNNSVITSKAP OG JUS .....	1	:	:	:	:	:	:	:	:	:	:
NATURVITSKAP OG TEKNIKK .....	4	-	-	4	-	-	-	-	4	3	-
UNIV.- OG HØGSKOLENIVÅ II, III OG FØRSKARNIVÅ ELLES .....	9	-	-	9	-	-	1	1	8	7	-
UOPPGITT, INGA UTDANNING OG UTDANNING PÅ FØRSKOLENIVÅ .....	5	:	:	:	:	:	:	:	:	:	:
KVINNER I ALT .....	482	181	134	301	74	46	44	33	157	109	26
BARNESKOLENIVÅ, 1-6 ÅR .....	-	-	-	-	-	-	-	-	-	-	-
UNGDOMSSKOLENIVÅ, 7-9 ÅR, I ALT ..	320	138	107	182	42	29	22	18	101	80	17
FOLKESKOLEUTDANNING .....	110	46	34	64	8	7	4	4	42	33	10
9-ÅRIG UNGDOMSSKOLE .....	27	13	1	14	10	-	-	-	3	-	1
UNGDOMSSKOLENIVÅ ELLES .....	183	79	72	104	24	22	18	14	56	47	6
GYMNASNIVÅ I, 10 ÅR, I ALT .....	81	21	15	60	16	11	11	6	26	9	7
ALLMENT FAGFELT .....	31	8	7	23	10	8	1	1	7	4	5
INDUSTRI, HANDVERK OG TEKNIKK ..	6	:	:	:	:	:	:	:	:	:	:
SAMFERDSEL .....	2	:	:	:	:	:	:	:	:	:	:
HELSEVERN .....	10	1	1	9	1	1	2	1	6	2	-
JORDBRUK, SKOGBRUK OG FISKE ...	-	-	-	-	-	-	-	-	-	-	-
TENESTEYTING OG FORSVAR .....	19	7	6	12	3	1	1	-	7	1	1
GYMNASNIVÅ I ELLES .....	13	3	1	10	1	-	4	3	5	2	-
GYMNASNIVÅ II, 11-12 ÅR, I ALT ..	42	11	4	31	9	2	4	4	16	11	2
ALLMENT FAGFELT .....	18	7	1	11	3	-	-	-	8	6	-
ADMINISTRASJON OG ØKONOMI .....	11	3	2	8	4	-	-	-	4	2	-
INDUSTRI, HANDVERK OG TEKNIKK ..	2	:	:	:	:	:	:	:	:	:	:
SAMFERDSEL .....	1	:	:	:	:	:	:	:	:	:	:
HELSEVERN .....	6	-	-	6	1	1	3	3	1	1	1
JORDBRUK, SKOGBRUK OG FISKE ...	-	-	-	-	-	-	-	-	-	-	-
TENESTEYTING OG FORSVAR .....	2	:	:	:	:	:	:	:	:	:	:
GYMNASNIVÅ II ELLES .....	2	:	:	:	:	:	:	:	:	:	:
UNIVERSITETS- OG HØGSKOLENIVÅ I, 13-14 ÅR, I ALT .....	19	6	5	13	4	2	2	2	7	4	-
UNDERVISNING .....	7	2	2	5	1	1	1	1	3	3	-
ADMINISTRASJON, ØKONOMI, SAMFUNNSVITSKAP OG JUS .....	4	2	1	2	:	:	:	:	:	:	:
NATURVITSKAP OG TEKNIKK .....	-	-	-	-	-	-	-	-	-	-	-
HELSEVERN .....	3	1	1	2	:	:	:	:	:	:	:
UNIV.- OG HØGSKOLENIVÅ I ELLES ..	5	1	1	4	3	1	-	-	1	-	-
UNIV.- OG HØGSKOLENIVÅ II, III OG FØRSKARNIVÅ, OVER 14 ÅR, I ALT ..	17	3	3	14	3	2	5	3	6	4	-
UNDERVISNING .....	17	3	3	14	3	2	5	3	6	4	-
ADMINISTRASJON, ØKONOMI, SAMFUNNSVITSKAP OG JUS .....	-	-	-	-	-	-	-	-	-	-	-
NATURVITSKAP OG TEKNIKK .....	-	-	-	-	-	-	-	-	-	-	-
UNIV.- OG HØGSKOLENIVÅ II, III OG FØRSKARNIVÅ ELLES .....	-	-	-	-	-	-	-	-	-	-	-
UOPPGITT, INGA UTDANNING OG UTDANNING PÅ FØRSKOLENIVÅ .....	3	2	-	1	:	:	:	:	:	:	:

TABELL 5. PERSONAR 16 ÅR OG OVER, ETTER YRKESAKTIVITET, ARBEIDSTID, KJØNN OG ALDER. 1/11 79 - 31/10 80

KJØNN OG ALDER	I ALT	IKKJE YRKES- AKTIVE	YRKESAKTIVE						PRO- SENT YRKES- AKTIVE
			I ALT	ARBEIDSTID. TIMAR					
				100- 499	500- 999	1 000- 1 299	1 300 OG OVER	UOPP- GITT	
I ALT .....	1373	519	854	140	74	67	487	86	62,2
MENN I ALT .....	724	194	530	61	28	33	353	55	73,2
16-19 ÅR .....	49	22	27	14	3	1	8	1	55,1
AV DETTE GIFTE .....	-	-	-	-	-	-	-	-	-
20-24 ÅR .....	63	4	59	6	2	6	43	2	93,7
AV DETTE GIFTE .....	5	-	5	-	-	-	5	-	100,0
25-29 ÅR .....	47	7	40	2	2	2	33	1	85,1
AV DETTE GIFTE .....	19	2	17	-	1	-	15	1	89,5
30-39 ÅR .....	113	9	104	2	3	6	89	4	92,0
AV DETTE GIFTE .....	82	2	80	1	2	2	71	4	97,6
40-49 ÅR .....	83	7	76	3	3	2	63	5	91,6
AV DETTE GIFTE .....	68	4	64	-	1	2	56	5	94,1
50-59 ÅR .....	108	12	96	6	4	6	68	12	88,9
AV DETTE GIFTE .....	69	3	66	5	2	4	50	5	95,7
60-66 ÅR .....	82	22	60	8	4	5	36	7	73,2
67-69 ÅR .....	39	16	23	7	1	3	6	6	59,0
70 ÅR OG OVER .....	140	95	45	13	6	2	7	17	32,1
KVINNER I ALT .....	649	325	324	79	46	34	134	31	49,9
16-19 ÅR .....	46	23	23	17	2	3	1	-	50,0
AV DETTE GIFTE .....	1	:	:	:	:	:	:	:	:
20-24 ÅR .....	45	9	36	7	4	5	18	2	80,0
AV DETTE GIFTE .....	14	5	9	1	2	2	4	-	64,3
25-29 ÅR .....	33	13	15	3	4	1	7	-	45,5
AV DETTE GIFTE .....	24	17	7	2	3	-	2	-	29,2
30-39 ÅR .....	103	37	66	19	17	6	19	5	64,1
AV DETTE GIFTE .....	93	34	59	19	14	5	16	5	63,4
40-49 ÅR .....	78	21	57	10	4	7	29	7	73,1
AV DETTE GIFTE .....	69	19	50	9	4	5	29	3	72,5
50-59 ÅR .....	98	35	63	12	7	7	31	6	64,3
AV DETTE GIFTE .....	77	26	51	11	7	6	23	4	66,2
60-66 ÅR .....	79	38	41	6	6	1	22	6	51,9
67-69 ÅR .....	31	21	10	4	1	-	3	2	32,3
70 ÅR OG OVER .....	136	123	13	1	1	4	4	3	9,6

TABELL 6. YRKESAKTIVE 16 ÅR OG OVER, ETTER ALDER OG NÆRING. 1/11 79 - 31/10 80

NÆRING	I ALT	ALDER. ÅR										PROSENT AV DEI YRKES- AKTIVE
		16-19 20-24 25-29 30-39 40-49 50-59 60-66 67-69 OVER										
		16-19	20-24	25-29	30-39	40-49	50-59	60-66	67-69	OVER		
I ALT .....	854	50	95	55	170	133	159	101	33	58	100,0	
JORDBRUK .....	243	5	6	6	29	38	49	54	18	38	28,5	
SKOGBRUK .....	18	1	3	1	4	-	2	-	3	4	2,1	
FISKE OG FANGST .....	-	-	-	-	-	-	-	-	-	-	-	
BERGVERKSDRIFT .....	2	-	-	1	-	-	-	-	1	-	0,2	
INDUSTRI I ALT .....	125	8	20	15	31	18	21	9	2	1	14,6	
PRODUKSJON AV NÆRINGSMIDDEL, DRIKKEVARER OG TOBAKKSVARER .....	10	2	3	1	2	-	2	-	-	-	-	
PRODUKSJON AV TEKSTILVARER, KLEDEVARER, LER OG LERVARER .....	6	1	-	1	3	-	-	-	1	-	-	
PRODUKSJON AV TREVARER .....	21	-	1	2	1	7	4	4	1	1	-	
TREFØREDLING, GRAFISK PRODUKSJON OG FORLAGSVERKSEMD .....	-	-	-	-	-	-	-	-	-	-	-	
PROD. AV KJEMISKE PROD., MINERAL- OLJE-, KUL-, GUMMI- OG PLASTPROD. ..	22	2	2	2	6	5	4	1	-	-	-	
PRODUKSJON AV MINERALSKE PRODUKT ..	1	-	1	-	-	-	-	-	-	-	-	
PRODUKSJON AV METALL .....	38	2	7	4	9	6	6	4	-	-	-	
PRODUKSJON AV VERKSTADPRODUKT .....	27	1	6	5	10	-	5	-	-	-	-	
INDUSTRIPRODUKSJON ELLES .....	-	-	-	-	-	-	-	-	-	-	-	
KRAFT- OG VASSFØRSYNING .....	19	3	-	-	1	5	8	2	-	-	2,2	
BYGGJE- OG ANLEGGSVKSEMD .....	103	6	20	13	22	17	19	6	-	-	12,1	
VAREHANDEL .....	53	10	10	3	9	9	6	1	-	5	6,2	
HOTELL- OG RESTAURANTDRIFT .....	22	6	1	-	2	-	4	5	-	4	2,6	
LANDTRANSPORT .....	17	-	1	-	4	2	6	2	1	1	2,0	
SJØTRANSPORT .....	1	-	-	1	-	-	-	-	-	-	0,1	
TRANSPORT ELLES, LAGRING, POST OG TELEKOMMUNIKASJONAR .....	25	4	3	-	4	4	10	-	-	-	2,9	
BANK- OG FINANSIERINGSVERKSEMD .....	5	-	1	-	3	-	-	-	1	-	0,6	
FORSIKRINGSVERKSEMD, EIGEDOMSDRIFT OG FORRETN.MESS. TENESTEYTING .....	10	1	1	3	3	-	-	1	1	-	1,2	
OFFENTLEG ADM., FORSVAR, POLITI OG RETTSVESEN .....	55	1	11	3	15	9	8	5	1	2	6,4	
RENOVASJON OG REINGJERING .....	4	-	-	-	2	-	-	1	1	-	0,5	
UNDERSØKING OG FORSKINGSVERKSEMD ..	31	-	-	2	13	7	7	2	-	-	3,6	
HELSE- OG ANDRE SOSIALTENESTER .....	70	1	13	5	18	18	11	2	1	1	8,2	
KULTURELL T.YTING, UNDERH. OG SPORT ..	2	-	-	1	-	1	-	-	-	-	0,2	
PERSONLEG TENESTEYTING .....	13	1	3	1	3	1	1	3	-	-	1,5	
UOPPGITT NÆRING .....	36	3	2	-	7	4	7	8	3	2	4,2	

TABELL 7. YRKESAKTIVE 16 ÅR OG OVER, ETTER KJØNN, ARBEIDSTID OG NÆRING/YRKESFELT. 1/11 79 - 31/10 80

	MENN						KVINNER					
	I ALT	100- 500- 1 000		UOPP- GITT ARB.- TID	I ALT	100- 500- 1 000		UOPP- GITT ARB.- TID	I ALT	100- 500- 1 000		UOPP- GITT ARB.- TID
		499	999			TIMAR	TIMAR			TIMAR	TIMAR	
I ALT .....	854	530	61	28	386	55	324	79	46	168	31	
<b>NÆRING</b>												
JORDBRUK .....	243	139	21	12	74	32	104	13	9	66	16	
SKOGBRUK .....	18	16	3	-	8	5	2	-	-	-	2	
FISKE OG FANGST .....	-	-	-	-	-	-	-	-	-	-	-	
BERGVERKSDRIFT .....	2	:	:	:	:	:	:	:	:	:	:	
INDUSTRI I ALT .....	125	106	9	4	89	4	19	8	2	8	1	
PRODUKSJON AV NÆRINGSMIDDEL, DRIKKEVARER OG TOBAKKSVARER .....	10	7	-	-	7	-	3	1	1	1	-	
PRODUKSJON AV TEKSTILVARER, KLEDEVARER, LER OG LERVARER .....	6	:	:	:	:	:	6	:	:	:	:	
PRODUKSJON AV TREVARER .....	21	19	5	-	13	1	2	2	-	-	-	
TREFOREDLING, GRAFISK PRODUKSJON OG FØRLAGSVERKSEMD .....	-	-	-	-	-	-	-	-	-	-	-	
PROD. AV KJEMISKE PROD., MINERAL- OLJE-, KOL-, GUMMI- OG PLASTPROD.	22	17	3	1	13	-	5	1	-	4	-	
PRODUKSJON AV MINERALSKE PRODUKT.	1	:	:	:	:	:	:	:	:	:	:	
PRODUKSJON AV METALL .....	38	38	1	-	35	2	-	-	-	-	-	
PRODUKSJON AV VERKSTADPRODUKT .....	27	24	-	3	20	1	3	-	1	2	-	
INDUSTRIPRODUKSJON ELLES .....	-	-	-	-	-	-	-	-	-	-	-	
KRAFT- OG VASSFORSYNING .....	19	17	2	1	14	-	2	1	-	1	-	
BYGGJE- OG ANLEGGSVERKSEMD .....	103	100	10	4	82	4	3	1	-	2	-	
VAREHANDEL .....	53	18	1	1	15	1	35	10	6	15	4	
HOTELL- OG RESTAURANTDRIFT .....	22	4	1	-	2	1	18	6	2	10	-	
LANDTRANSPORT .....	17	17	1	1	13	2	-	-	-	-	-	
SJØTRANSPORT .....	1	:	:	:	:	:	:	:	:	:	:	
TRANSPORT ELLES, LAGRING, POST OG TELEKOMMUNIKASJONAR .....	25	8	2	-	6	-	17	5	1	10	1	
BANK- OG FINANSIERINGSVERKSEMD .....	5	2	-	-	2	-	3	-	-	3	-	
FORSIKRINGSVERKSEMD, EIGEDOMSDRIFT OG FORRETN.MESS. TENESTEYTING .....	10	7	-	-	6	1	3	2	-	1	-	
OFFENTLEG ADM., FORSVAR, POLITI OG RETTSVESEN .....	55	38	3	-	35	-	17	6	3	7	1	
RENOVASJON OG REINGJERING .....	4	1	-	-	1	-	3	1	2	-	-	
UNDERVISNING OG FORSKINGSVERKSEMD .....	31	12	-	2	10	-	19	4	6	9	-	
HELSE- OG ANDRE SOSIALTENESTER .....	70	12	3	-	9	-	58	15	11	29	3	
KULTURELL T.YTING, UNDERHALDNING OG SPORT .....	2	:	:	:	:	:	:	:	:	:	:	
PERSONLEG TENESTEYTING .....	13	4	-	-	4	-	9	4	1	2	2	
UOPPGITT NÆRING .....	36	25	5	3	13	4	11	3	3	5	-	
<b>YRKESFELT</b>												
TEKNISK, VITSKAPELEG, HUMANISTISK OG KUNSTNARLEG ARBEID .....	93	39	4	3	31	1	54	9	14	28	3	
ADMINISTRASJONS- OG FORVALTNINGS- ARBEID, BEDRIFTS- OG ORGANISASJONS- LEIING I ALT .....	17	14	-	-	13	1	3	1	-	2	-	
OFFENTLEG ADMINISTRASJON OG FORVALTNINGSARBEID .....	7	6	-	-	6	-	1	1	-	-	-	
BEDRIFTS- OG ORGANISASJONSLEIING	10	8	-	-	7	1	2	-	-	2	-	
KONTORARBEID .....	30	8	-	-	7	1	22	5	2	15	-	
HANDELSARBEID .....	36	10	-	1	8	1	26	7	4	15	-	
JORDBRUKS-, SKOGBRUKS- OG FISKEARBEID .....	193	121	19	10	79	14	72	9	7	48	8	
GRUVE- OG SPRENGINGSARBEID M.M. ...	10	10	-	-	10	-	-	-	-	-	-	
TRANSPORT OG KOMMUNIKASJONSARBEID .....	44	27	4	1	20	2	17	5	2	9	1	
INDUSTRI-, BYGGJE- OG ANLEGG- ARBEID I ALT .....	218	203	18	9	170	6	15	9	1	5	-	
JERN- OG METALLVAREARBEID .....	45	45	-	2	40	3	-	-	-	-	-	
ELEKTROARBEID .....	24	22	4	2	16	-	2	-	-	2	-	
TREARBEID .....	53	53	7	3	41	2	-	-	-	-	-	
NÆRINGSMIDDELARBEID .....	7	5	:	:	5	:	:	:	:	:	:	
MASKIN- OG MOTØRDRIFT .....	26	24	-	1	23	-	2	1	-	1	-	
LASTE-, LOSSE- OG LAGERARBEID ...	1	:	:	:	:	:	:	:	:	:	:	
INDUSTRI-, BYGGJE- OG ANLEGGARBEID ELLES .....	62	53	7	1	44	1	9	8	-	1	-	
SERVICEARBEID .....	77	15	2	-	13	-	62	28	11	19	4	
MILITÆRT ARBEID, UOPPGITT ELLER IKKJE IDENTIFISERT YRKE .....	136	83	15	4	35	29	53	6	5	27	15	

TABELL 8. YRKESAKTIVE 16 ÅR OG OVER I ARBEID I VEKA 25/10 - 31/10 1980, ETTER KJØNN, ARBEIDSTID I VEKA

## OG NÆRING/YRKESFELT

	I ALT	MENN					KVINNER				
		I ALT	1-19 TIMAR	20-29 TIMAR	30 TIMAR OG OVER	UOPP- GITT	I ALT	1-19 TIMAR	20-29 TIMAR	30 TIMAR OG OVER	UOPP- GITT
I ALT .....	672	416	28	29	341	18	256	68	52	129	7
<b>NÆRING</b>											
JORDBRUK .....	178	95	16	14	61	4	83	20	15	45	3
SKOGBRUK .....	7	7	-	2	5	-	-	-	-	-	-
FISKE OG FANGST .....	-	-	-	-	-	-	-	-	-	-	-
BERGVERKSDRIFT .....	1	:	:	:	:	:	:	:	:	:	:
INDUSTRI I ALT .....	102	91	3	1	82	5	11	2	1	8	-
PRODUKSJON AV NÆRINGSMIDDEL, DRIKKEVARER OG TOBAKKSVARER .....	9	7	-	-	6	1	2	-	1	1	-
PRODUKSJON AV TEKSTILVARER, KLEDEVARER, LER OG LERVARER .....	2	:	:	:	:	:	:	:	:	:	:
PRODUKSJON AV TREVARER .....	14	14	1	-	13	-	-	-	-	-	-
TREFOREDLING, GRAFISK PRODUKSJON OG FORLAGSVERKSEMD .....	-	-	-	-	-	-	-	-	-	-	-
PROD. AV KJEMISKE PROD., MINERAL- OLJE-, KOL-, GUMMI- OG PLASTPROD.	20	16	-	-	16	-	4	-	-	4	-
PRODUKSJON AV MINERALSKE PRODUKT.	1	:	:	:	:	:	:	:	:	:	:
PRODUKSJON AV METALL .....	31	31	1	1	27	2	-	-	-	-	-
PRODUKSJON AV VERKSTADPRODUKT ...	25	22	1	-	19	2	3	1	-	2	-
INDUSTRIPRODUKSJON ELLES .....	-	-	-	-	-	-	-	-	-	-	-
KRAFT- OG VASSFORSYNING .....	15	14	1	-	12	1	1	-	-	1	-
BYGGJE- OG ANLEGGSVKSEMD .....	87	84	2	3	76	3	3	1	-	2	-
VAREHANDEL .....	40	13	-	-	13	-	27	7	3	17	-
HØTELL- OG RESTAURANTDRIFT .....	14	2	-	-	1	1	12	1	4	6	1
LANDTRANSPORT .....	15	15	1	1	13	-	-	-	-	-	-
SJØTRANSPORT .....	-	-	-	-	-	-	-	-	-	-	-
TRANSPORT ELLES, LAGRING, POST OG TELEKOMMUNIKASJONAR .....	20	6	-	-	6	-	14	2	1	11	-
BANK- OG FINANSIERINGSVERKSEMD ...	5	:	:	:	:	:	:	:	:	:	:
FORSIKRINGSVERKSEMD, EIGEDOMSDRIFT OG FURRETN.MESS. TENESTEYTING .....	10	7	2	-	4	1	3	-	-	3	-
OFFENTLEG ADM., FORSVAR, POLITI OG RETTSVESEN .....	47	33	-	1	32	-	14	6	3	5	-
RENOVASJON OG REINGJERING .....	4	1	-	-	1	-	3	2	-	-	1
UNDERSISNING OG FORSKINGSVERKSEMD .	29	12	-	4	8	-	17	3	11	3	-
HELSE- OG ANDRE SOSIALTENESTER ....	58	9	-	-	9	-	49	18	11	18	2
KULTURELL T.YTING, UNDERHALDNING OG SPORT .....	-	-	-	-	-	-	-	-	-	-	-
PERSONLEG TENESTEYTING .....	12	4	-	-	4	-	8	5	-	3	-
UOPPGITT NÆRING .....	28	20	3	3	11	3	8	1	3	4	-
<b>YRKESFELT</b>											
TEKNISK, VITSKAPELEG, HUMANISTISK OG KUNSTNARLEG ARBEID .....	80	34	-	4	28	2	46	12	17	15	2
ADMINISTRASJONS- OG FORVALTNINGS- ARBEID, BEDRIFTS- OG ORGANISASJONS- LEIING I ALT .....	16	13	-	-	13	-	3	1	-	2	-
OFFENTLEG ADMINISTRASJONS- OG FORVALTNINGSARBEID .....	6	5	-	-	5	-	1	1	-	-	-
BEDRIFTS- OG ORGANISASJONSLEIING	10	8	-	-	8	-	2	-	-	2	-
KONTORARBEID .....	27	8	2	-	6	-	19	3	2	14	-
HANDELSARBEID .....	31	8	-	-	8	-	23	5	4	14	-
JORDBRUKS-, SKOGBRUKS- OG FISKEARBEID .....	154	96	16	15	64	1	58	12	12	33	1
GRUVE- OG SPRENGINGSARBEID M.M. ...	8	8	-	-	8	-	-	-	-	-	-
TRANSPORT OG KOMMUNIKASJONSARBEID .	35	21	1	1	18	1	14	2	2	10	-
INDUSTRI-, BYGGJE- OG ANLEGG- ARBEID I ALT .....	184	175	5	4	156	10	9	2	1	6	-
JERN- OG METALLVAREARBEID .....	39	39	1	-	34	4	-	-	-	-	-
ELEKTROARBEID .....	20	18	1	-	16	1	2	-	-	2	-
TREARBEID .....	45	45	3	2	36	4	-	-	-	-	-
NÆRINGSMIDDELARBEID .....	6	5	:	:	5	:	:	:	:	:	:
MASKIN- OG MOTORDRIFT .....	24	23	-	2	21	-	1	1	-	-	-
LASTE-, LOSSE- OG LAGERARBEID ...	1	:	:	:	:	:	:	:	:	:	:
INDUSTRI-, BYGGJE- OG ANLEGGARBEID ELLES .....	49	44	-	-	43	1	5	1	1	3	-
SERVICEARBEID .....	61	11	1	-	9	1	50	23	8	17	2
MILITÆRT ARBEID, UOPPGITT ELLER IKKJE IDENTIFISERT YRKE .....	76	42	3	5	31	3	34	8	6	18	2



TABELL 9. YRKESAKTIVE 16 ÅR OG OVER MED FAST OPPMØTEPÅSS PÅ ARBEID I VEKA 25/10 - 31/10 1980, ETTER

## TALET PÅ ARBEIDSREISER, REISETID OG YRKESFELT/OPPMØTEPÅSS

I ALT	REISETID IKKJE	REISTE 1 GONG			REISTE 2-3 GONGER			REISTE 4 GONGER ELLER FLEIRE			UOPP- GITT TAL PÅ REISER	
		REISETID UNDER 45 MIN	REISETID 45 MIN OG OVER	UOPP- GITT	REISETID UNDER 45 MIN	REISETID 45 MIN OG OVER	UOPP- GITT	REISETID UNDER 45 MIN	REISETID 45 MIN OG OVER	UOPP- GITT		
I ALT .....	595	29	16	38	4	23	1	-	282	48	16	138
<b>YRKESFELT</b>												
TEKN., VITSK., HUMANIS- TISK OG KUNSTNARLEG ARBEID	72	2	4	7	-	7	-	-	39	4	-	9
OFFENTLEG ADMINISTRA- SJONS- OG FORVALTN.ARBEID.	6	1	-	1	-	-	-	-	3	-	-	1
BEDRIFTS- OG ORGANISA- SJONSLEIING .....	9	1	1	-	-	-	-	-	5	-	-	2
KONTORARBEID .....	27	-	1	1	-	3	-	-	17	3	-	2
HANDELSARBEID .....	29	1	3	1	-	1	-	-	18	1	-	4
JØRDBRUKS-, SKOGBRUKS- OG FISKEARBEID .....	131	1	1	-	-	1	-	-	49	4	12	63
GRUVE- OG SPRENGINGS- ARBEID M.M. ....	7	-	-	4	-	-	-	-	-	1	-	2
TRANSPORT OG KOMMUNIKA- SJONSARBEID .....	33	-	1	-	-	1	-	-	26	2	-	3
INDUSTRI-, BYGGJE- OG ANLEGG SARBEID I ALT .....	170	16	-	16	-	4	1	-	87	26	-	20
JERN- OG METALLV.ARBEID	37	3	-	4	-	-	-	-	20	7	-	3
ELEKTROARBEID .....	19	1	-	1	-	-	1	-	11	4	-	1
TREARBEID .....	39	3	-	4	-	2	-	-	16	6	-	8
NÆRINGSMIJDELARBEID ....	6	-	-	-	-	-	-	-	5	1	-	-
MASKIN- OG MOTORDRIFT ..	23	2	-	2	-	1	-	-	11	2	-	5
LASTE-, LØSSE- OG LAGERARBEID .....	1	-	-	1	-	-	-	-	-	-	-	-
INDUSTRI-, BYGGJE- OG ANLEGG SARBEID ELLES ....	45	7	-	4	-	1	-	-	24	6	-	3
SERVICEARBEID .....	55	5	5	4	3	6	-	-	21	3	-	8
MILITÆRT ARBEID OG UDPPGITT YRKESOMRÅDE .....	56	2	-	4	1	-	-	-	17	4	4	24
<b>OPPMØTEPÅSS OG KJØNN</b>												
INNAN HEIMSTADFYLKET.....	497	12	16	11	4	23	1	-	266	42	14	108
MENN .....	293	10	3	5	2	7	1	-	174	33	5	53
KVINNER .....	204	2	13	6	2	16	-	-	92	9	9	55
I HEIMSTADKOMMUNEN .....	351	2	12	3	3	19	1	-	189	8	14	100
MENN .....	184	2	3	-	1	5	1	-	113	7	5	47
KVINNER .....	167	-	9	3	2	14	-	-	76	1	9	53
0807 NOTODDEN .....	121	3	4	1	1	4	-	-	73	30	-	5
MENN .....	91	2	-	-	1	2	-	-	58	23	-	5
KVINNER .....	30	1	4	1	-	2	-	-	15	7	-	-
0828 SELJORD .....	8	1	-	-	-	-	-	-	4	3	-	-
MENN .....	6	1	-	-	-	-	-	-	3	2	-	-
KVINNER .....	2	-	-	-	-	-	-	-	1	1	-	-
0826 TINN .....	3	2	-	1	-	-	-	-	-	-	-	-
MENN .....	3	2	-	1	-	-	-	-	-	-	-	-
KVINNER .....	-	-	-	-	-	-	-	-	-	-	-	-
0833 TOKKE .....	3	2	-	1	-	-	-	-	-	-	-	-
MENN .....	3	2	-	1	-	-	-	-	-	-	-	-
KVINNER .....	-	-	-	-	-	-	-	-	-	-	-	-
0805 PORSGRUNN .....	2	1	-	1	-	-	-	-	-	-	-	-
MENN .....	1	-	-	1	-	-	-	-	-	-	-	-
KVINNER .....	1	1	-	-	-	-	-	-	-	-	-	-
0806 SKIEN .....	2	-	-	2	-	-	-	-	-	-	-	-
MENN .....	1	-	-	1	-	-	-	-	-	-	-	-
KVINNER .....	1	-	-	-	-	-	-	-	-	-	-	-
ANDRE KOMMUNAR I FYLKET.	7	1	-	2	-	-	-	-	-	1	-	3
MENN .....	4	1	-	1	-	-	-	-	-	1	-	1
KVINNER .....	3	-	-	1	-	-	-	-	-	-	-	2
UTANFOR FYLKET .....	45	14	-	25	-	-	-	-	-	5	-	1
MENN .....	36	10	-	20	-	-	-	-	-	5	-	1
KVINNER .....	9	4	-	5	-	-	-	-	-	-	-	-
0301 OSLO .....	13	5	-	8	-	-	-	-	-	-	-	-
MENN .....	9	3	-	6	-	-	-	-	-	-	-	-
KVINNER .....	4	2	-	2	-	-	-	-	-	-	-	-
0604 KONGSBERG .....	9	1	-	3	-	-	-	-	-	5	-	-
MENN .....	8	1	-	2	-	-	-	-	-	5	-	-
KVINNER .....	1	-	-	1	-	-	-	-	-	-	-	-
0219 BÆRUM .....	4	1	-	2	-	-	-	-	-	-	-	1
MENN .....	3	1	-	1	-	-	-	-	-	-	-	1
KVINNER .....	1	-	-	1	-	-	-	-	-	-	-	-
1134 SULDAL .....	3	1	-	2	-	-	-	-	-	-	-	-
MENN .....	3	1	-	2	-	-	-	-	-	-	-	-
KVINNER .....	-	-	-	-	-	-	-	-	-	-	-	-
ANDRE STADER UTANFOR FYLKET .....	16	6	-	10	-	-	-	-	-	-	-	-
MENN .....	13	4	-	9	-	-	-	-	-	-	-	-
KVINNER .....	3	2	-	1	-	-	-	-	-	-	-	-
UDPPGITT OPPMØTEPÅSS .....	53	3	-	2	-	-	-	-	16	1	2	29

TABELL 10. YRKESAKTIVE 16 ÅR OG OVER MED FAST ARBEIDSREISE I VEKA 25/10 - 31/10 1980, ETTER REISEMÅTE,

## OPPMØTEPLASS, TALET PÅ ARBEIDSREISER OG REISETID

I ALT	EITT TRANSPORTMIDDEL						TO ELLER FLEIRE TRANSPORTMIDDEL			UOPP- GITT TRANS- PORT- MIDDEL	
	BIL	BUSS	TOG, TRIKK, T-BANE	BÅT	SYKKEL, MEIR ENN 10 MIN GONGE	ANNA	BIL OG BUSS/TOG/ TRIKK/ T-BANE/ BÅT	BUSS OG TOG/ TRIKK/ T-BANE/ BÅT	ANDRE KOMBINA- SJONAR		
I ALT .....	428	233	17	-	-	57	38	12	1	23	47
OPPMØTEPLASS,											
TALET PÅ ARBEIDSREISER											
OG REISETID											
OPPMØTEPLASS I HEIM-											
STADKOMMUNEN .....	249	97	5	-	-	50	35	4	-	16	42
REISTE 1 GONG .....	18	3	1	-	-	3	4	1	-	3	3
0-45 MIN .....	12	3	-	-	-	3	4	-	-	1	1
45 MIN OG OVER .....	3	-	-	-	-	-	-	1	-	2	-
UOPPGITT REISETID .....	3	-	1	-	-	-	-	-	-	-	2
REISTE 2-3 GONGER .....	20	10	2	-	-	6	1	-	-	1	-
0-14 MIN .....	9	4	-	-	-	4	1	-	-	-	-
15-29 " .....	8	4	1	-	-	2	-	-	-	1	-
30-44 " .....	2	1	1	-	-	-	-	-	-	-	-
45 MIN OG OVER .....	1	1	-	-	-	-	-	-	-	-	-
UOPPGITT REISETID .....	-	-	-	-	-	-	-	-	-	-	-
REISTE 4 GONGER ELLER											
FLEIRE .....	211	84	2	-	-	41	30	3	-	12	39
0-14 MIN .....	129	43	-	-	-	25	28	-	-	8	25
15-29 " .....	47	27	-	-	-	12	1	3	-	4	-
30-44 " .....	13	8	2	-	-	2	-	-	-	-	1
45 MIN OG OVER .....	8	6	-	-	-	2	-	-	-	-	-
UOPPGITT REISETID .....	14	-	-	-	-	-	1	-	-	-	13
OPPMØTEPLASS UTANFOR											
HEIMSTADKOMMUNEN .....	158	128	11	-	-	4	1	7	1	5	1
REISTE 1 GONG .....	38	31	3	-	-	-	-	2	1	-	1
0-45 MIN .....	4	3	1	-	-	-	-	-	-	-	-
45 MIN OG OVER .....	33	28	1	-	-	-	-	2	1	-	1
UOPPGITT REISETID .....	1	-	1	-	-	-	-	-	-	-	-
REISTE 2-3 GONGER .....	4	4	-	-	-	-	-	-	-	-	-
0-14 MIN .....	-	-	-	-	-	-	-	-	-	-	-
15-29 " .....	2	2	-	-	-	-	-	-	-	-	-
30-44 " .....	2	2	-	-	-	-	-	-	-	-	-
45 MIN OG OVER .....	-	-	-	-	-	-	-	-	-	-	-
UOPPGITT REISETID .....	-	-	-	-	-	-	-	-	-	-	-
REISTE 4 GONGER ELLER											
FLEIRE .....	116	93	8	-	-	4	1	5	-	5	-
0-14 MIN .....	9	4	-	-	-	3	1	-	-	1	-
15-29 " .....	39	37	1	-	-	1	-	-	-	-	-
30-44 " .....	29	24	3	-	-	-	-	2	-	-	-
45 MIN OG OVER .....	39	28	4	-	-	-	-	3	4	4	-
UOPPGITT REISETID .....	-	-	-	-	-	-	-	-	-	-	-
UOPPGITT OPPMØTEPLASS .....	21	8	1	-	-	3	2	1	-	2	4
KJØNN OG ALDER											
MENN .....											
16-19 ÅR .....	269	175	9	-	-	28	20	6	-	10	21
16-19 ÅR .....	10	5	1	-	-	1	-	3	-	-	-
20-24 " .....	35	28	1	-	-	4	1	-	-	1	-
25-29 " .....	24	19	1	-	-	2	-	-	-	2	-
30-39 " .....	67	50	1	-	-	6	2	2	-	3	3
40-49 " .....	44	32	-	-	-	3	4	-	-	1	4
50-59 " .....	54	30	2	-	-	9	4	1	-	1	7
60-66 " .....	23	9	3	-	-	1	6	-	-	2	2
67-69 " .....	5	-	-	-	-	1	2	-	-	-	2
70 ÅR OG OVER .....	7	2	-	-	-	1	1	-	-	-	3
KVINNER .....											
16-19 ÅR .....	159	58	8	-	-	29	18	6	1	13	26
16-19 ÅR .....	8	3	3	-	-	1	-	-	-	1	-
20-24 " .....	22	12	2	-	-	1	2	2	-	1	2
25-29 " .....	8	4	-	-	-	-	-	-	1	1	2
30-39 " .....	42	19	1	-	-	9	5	1	-	6	1
40-49 " .....	28	13	-	-	-	5	2	3	-	-	5
50-59 " .....	32	7	1	-	-	9	6	-	-	4	5
60-66 " .....	11	-	-	-	-	4	2	-	-	-	5
67-69 " .....	4	-	-	-	-	-	-	-	-	-	4
70 ÅR OG OVER .....	4	-	1	-	-	-	1	-	-	-	2

TABELL 11. BUSTADER ETTER HUSTYPE OG TALET PÅ ROM. BUSETTE ETTER TALET PÅ ROM I BUSTADEN. 1/11 1980

TALET PÅ ROM UTANOM KJØKKEN	BUSTADER						BUSETTE	
	I ALT	I VÅNINGSHUS I TILKN. TIL GARDSORIFT OG I FRITTL. EINEBUSTADER	I ANDRE EINE- OG TOMANNS- BUSTADER OG SMÅHUS	I BLOKK, LEIGE- GÅRD E.L.	I ANDRE BYGG	I UOPP- GITT- HUS- TYPE	I ALT	PR. ROM
ALLE .....	639	508	16	1	16	98	1704	0,7
1 ROM .....	37	29	1	1	1	5	55	1,5
MED KJØKKEN								
6 KVM OG OVER .....	21	19	1	-	-	1	25	1,2
MED KJØKKEN								
UNDER 6 KVM .....	6	4	-	1	-	1	18	3,0
UTAN KJØKKEN .....	2	2	-	-	-	-	2	1,0
UOPPGITT .....	8	4	-	-	1	3	10	1,3
2 ROM .....	64	52	2	-	2	8	120	0,9
MED KJØKKEN								
6 KVM OG OVER .....	47	42	2	-	1	2	87	0,9
MED KJØKKEN								
UNDER 6 KVM .....	5	4	-	-	1	-	8	0,8
UTAN KJØKKEN .....	6	3	-	-	-	3	9	0,8
UOPPGITT .....	6	3	-	-	-	3	16	1,3
3 ROM .....	97	76	4	-	3	14	192	0,7
4 " .....	182	162	3	-	2	15	545	0,7
5 " .....	89	76	1	-	2	10	298	0,7
6 " .....	59	54	2	-	-	3	200	0,6
7 " .....	24	22	1	-	1	-	92	0,5
8 ROM OG OVER .....	28	21	2	-	4	1	92	0,4
UOPPGITT .....	59	16	-	-	1	42	110	-

TABELL 12. BUSTADER ETTER BYGGJEÅR FOR HUSET OG HUSTYPE/EIGE-/LEIGEFORM. BUSETTE OG ROM, ETTER BYGGJEÅR FOR HUSET. 1/11 1980

	ALLE	BYGGJEÅR FOR HUSET								
		1900 OG FØR	1901- 1920	1921- 1940	1941- 1945	1946- 1950	1951- 1960	1961- 1970	1971- 1980	UOPP- GITT
BUSTADER I ALT .....	639	157	48	63	22	39	76	71	103	60
HUSTYPE										
I VÅNINGSHUS .....	295	122	30	31	13	13	22	31	29	4
I FRITTLIGGANDE EINEBUSTAD	213	12	7	22	8	19	36	35	73	1
I REKKJEHUS, TERR.HUS E.L.	1	-	-	1	-	-	-	-	-	-
I HORIZONTALT DELT										
TOMANNSBUSTAD .....	9	2	2	3	-	-	2	-	-	-
I ANNA BYGG UNDER 3 ETG. ..	6	-	2	-	-	1	1	1	-	1
I BLOKK, LEIGEGÅRD E.L. ....	1	-	-	-	-	-	-	-	-	1
I FORRETNINGSBYGG .....	9	1	1	1	-	1	4	-	-	1
I BYGG FOR FELLESHUSHALD ..	7	1	-	1	-	2	1	1	-	1
I UOPPGITT HUSTYPE .....	98	19	6	4	1	3	10	3	1	51
EIGE-/LEIGEFORHOLD TIL										
BUSTADEN										
EIGD I ALT .....	454	109	35	48	15	36	55	56	85	15
PRIVAT .....	439	106	35	46	15	34	54	54	83	12
GJENNOM BURETTSLAG E.L. .	15	3	-	2	-	2	1	2	2	3
LEIGD I ALT .....	50	10	6	7	1	-	11	5	6	4
VED VANLEG LEIGEKONTRAKT.	26	4	3	4	1	-	5	4	2	3
SOM TENESTEBUSTAD .....	14	3	3	2	-	-	4	1	1	-
FOR EIT AVGRENSA TIDSRUM.	8	2	-	1	-	-	1	-	3	1
PÅ ANDRE VILKÅR .....	2	1	-	-	-	-	1	-	-	-
UOPPGITT .....	135	38	7	8	6	3	10	10	12	41
BUSETTE I ALT .....	1704	363	108	158	56	96	228	207	393	95
BUSETTE PR. BUSTAD .....	2,7	2,3	2,3	2,5	2,5	2,5	3,0	2,9	3,8	1,6
ROM I ALT .....	2410	553	176	236	87	181	317	296	482	82
ROM PR. BUSTAD .....	4,2	3,8	3,7	3,8	4,1	4,8	4,4	4,4	4,7	3,6
BUSETTE PR. ROM .....	0,7	0,6	0,6	0,7	0,6	0,5	0,7	0,6	0,8	0,5

TABELL 13. BUSTADER ETTER VIKTIGASTE KJELDE TIL OPPVARMING OG BYGGJEÅR/INSTALLASJON AV PIPE. BUSETTE ETTER BUSTADENS VIKTIGASTE KJELDE TIL OPPVARMING. 1/11 1980

	EI KJELDE VIKTIGAST						TO ELLER FLEIRE LIKEVERDIGE KJELDER					UOPP- GITT TIL OPP- VARMING
	ALLE	SEN- TRAL- VARME	ELEK- TRISKE OMNAR E. L.	OMNAR FOR FLY- TANDE BRENSEL	OMNAR FOR FAST BRENSEL		ALLE	EL. OMNAR OG OMNAR FOR FAST BRENSEL	EL. OMNAR OG OMNAR FOR FLY- TANDE BRENSEL	OMNAR FOR FAST TANDE BRENSEL	EL. OMNAR OG OMNAR FOR FAST OG FLY- TANDE BRENSEL	
BUSTADER I ALT .....	639	439	1	38	37	363	141	98	5	26	12	59
BYGGJEÅR												
1900 OG FØR .....	157	127	-	3	4	120	24	19	-	3	2	6
1901 - 1920 .....	48	38	-	3	4	31	9	8	-	1	-	1
1921 - 1940 .....	63	48	-	1	3	44	14	12	1	1	-	1
1941 - 1945 .....	22	14	-	-	-	14	6	3	-	2	1	2
1946 - 1950 .....	39	20	-	2	2	16	16	12	-	2	2	3
1951 - 1960 .....	76	57	-	9	3	45	17	12	-	4	1	2
1961 - 1970 .....	71	49	1	4	4	40	20	12	2	5	1	2
1971 - 1980 .....	103	71	-	11	14	46	29	15	2	8	4	3
UOPPGITT .....	60	15	-	5	3	7	6	5	-	-	1	39
PIPE												
MED PIPE .....	592	430	1	29	37	363	141	98	5	26	12	21
UTAN PIPE .....	5	5	-	5	-	-	-	-	-	-	-	-
UOPPGITT .....	42	4	-	4	-	-	-	-	-	-	-	38
BUSETTE I ALT .....	1704	1218	4	104	106	1004	381	269	16	68	28	105
BUSETTE PR. BUSTAD	2,7	2,8	4,0	2,7	2,9	2,8	2,7	2,7	3,2	2,6	2,3	1,8
ROM I ALT .....	2410	1754	9	170	147	1428	582	402	20	114	46	75
ROM PR. BUSTAD .....	4,2	4,1	9,0	4,6	4,1	4,1	4,3	4,2	4,0	4,4	4,6	3,8
BUSETTE PR. ROM ...	0,7	0,7	0,4	0,6	0,7	0,7	0,6	0,7	0,8	0,6	0,5	0,6

TABELL 14. BUSTADER ETTER SANITÆRUTSTYR OG TALET PÅ ROM. BUSETTE ETTER BUSTADENS SANITÆRUTSTYR. 1/11 1980

TALET PÅ ROM UTANOM KJØKKEN	MED BAD						UTAN BAD					UOPP- GITT OM BAD
	ALLE	ALLE	WC I BU- STADEN	WC UTANFOR BU- STADEN	ANNA DO	UOPP- GITT DO	ALLE	WC I BU- STADEN	WC UTANFOR BU- STADEN	ANNA DO	UOPP- GITT DO	
BUSTADER I ALT .....	639	424	394	3	18	9	151	12	3	129	7	64
1 ROM .....	37	3	3	-	-	-	30	-	-	28	2	4
MED KJØKKEN												
6 KVM OG OVER .....	21	1	1	-	-	-	20	-	-	19	1	-
MED KJØKKEN												
UNDER 6 KVM .....	6	2	2	-	-	-	2	-	-	2	-	2
UTAN KJØKKEN .....	2	-	-	-	-	-	2	-	-	2	-	-
UOPPGITT .....	8	-	-	-	-	-	6	-	-	5	1	2
2 ROM .....	64	30	27	1	-	2	32	4	1	25	2	2
MED KJØKKEN												
6 KVM OG OVER .....	47	23	23	-	-	-	24	4	1	18	1	-
MED KJØKKEN												
UNDER 6 KVM .....	5	3	3	-	-	-	2	-	-	1	1	-
UTAN KJØKKEN .....	6	1	1	-	-	-	5	-	-	5	-	-
UOPPGITT .....	6	3	-	1	-	2	1	-	-	1	-	2
3 ROM .....	97	54	51	-	2	1	37	2	1	34	-	6
4 " .....	182	147	136	1	7	3	31	4	-	25	2	4
5 " .....	89	74	67	-	7	-	9	1	1	7	-	6
6 " .....	59	54	52	-	-	2	4	1	-	3	-	1
7 " .....	24	24	21	-	2	1	-	-	-	-	-	-
8 ROM OG OVER .....	28	25	24	1	-	-	1	-	-	1	-	2
UOPPGITT .....	59	13	13	-	-	-	7	-	-	6	1	39
BUSETTE I ALT .....	1704	1293	1199	8	62	24	297	22	9	252	14	114
BUSETTE PR. BUSTAD .....	2,7	3,0	3,0	2,7	3,4	2,7	2,0	1,8	3,0	2,0	2,0	1,8
BUSETTE PR. ROM .....	0,7	0,7	0,7	0,5	0,7	0,6	0,7	0,5	0,9	0,7	0,9	0,6
ROM PR. BUSTAD .....	4,2	4,6	4,6	5,0	4,6	4,2	2,8	3,4	3,3	2,8	2,3	3,9

TABELL 15. BUSTADER, ROM OG BUSETTE, ETTER HUSTYPE. 1/11 1980

	ALLE	VA- NINGS- HUS I TILKN. TIL GARDS- DRIFT	FRITT- LIGG- JANDE EINE- BUSTAD	REKKJEHUS, TERRASSEHUS, HUS I KJEDE, VERTIKALT DELT TOMANNS- BUSTAD	HORI- SON- TALT DELT TO- MANNS- BUSTAD	ANNA BUSTADBYGG MED FERRE ENN 3 ETASJAR	BLOKK, LEIGEGÅRD ELLER ANNA BUSTADBYGG MED 3 ETASJAR EL. FLEIRE	FOR- RET- NINGS- BYGG M.M.	BYGG FOR FEL- LES- HUS- HALD	UOPP- GITT HUS- TYPE
BUSTADER I ALT ...	639	295	213	1	9	6	1	9	7	98
BUSETTE I ALT ....	1704	834	609	:	25	15	:	26	11	176
BUSETTE PR. BUSTAD	2,7	2,8	2,9	:	2,8	2,5	:	2,9	1,6	1,8
ROM I ALT .....	2410	1186	876	3	47	22	1	29	47	200
ROM PR. BUSTAD ...	4,2	4,2	4,2	3,0	5,2	3,7	1,0	3,6	6,7	3,6
BUSETTE PR. ROM ..	0,7	0,7	0,7	:	0,5	0,7	:	0,9	0,2	0,6

TABELL 16. BUSTADER ETTER EIGE-/LEIGEFORM OG AREAL. BUSETTE ETTER EIGE-/LEIGEFORHOLD TIL BUSTADEN. 1/11 1980

AREAL	ALLE	BUSTADEN BLIR EIGD			BUSTADEN BLIR LEIGD					UOPPGITT EIGE-/ LEIGE- FORM
		ALLE PRIVAT	GJENNOM BURETTS- LAG E.L.	ALLE	VED VANLEG LEIGE- KONTRAKT	SOM TENESTE- BUSTAD	FOR EIT AVGRENSA TIDSRØM	PÅ ANDRE VILKÅR		
BUSTADER I ALT ...	639	454	439	15	50	26	14	8	2	135
UNDER 30 KVM ...	21	10	9	1	1	-	-	1	-	10
30- 39 KVM ....	28	24	22	2	-	-	-	-	-	4
40- 49 " .....	41	26	24	2	6	2	2	1	1	9
50- 59 " .....	49	34	33	1	3	-	1	2	-	12
60- 79 " .....	100	75	75	-	11	9	-	1	1	14
80- 99 " .....	159	124	119	5	12	8	2	2	-	23
100-129 " .....	100	82	80	2	9	2	6	1	-	9
130 KVM OG OVER.	67	56	56	-	3	1	2	-	-	8
UOPPGITT AREAL .	74	23	21	2	5	4	1	-	-	46
BUSETTE I ALT ....	1704	1272	1230	42	144	73	47	20	4	288
BUSETTE PR. BUSTAD	2,7	2,8	2,8	2,8	2,9	2,8	3,4	2,5	2,0	2,1
ROM I ALT .....	2410	1869	1823	46	190	98	61	27	4	351
ROM PR. BUSTAD ...	4,2	4,3	4,3	3,1	3,9	3,9	4,4	3,4	2,0	3,8
BUSETTE PR. ROM ..	0,7	0,7	0,7	0,9	0,8	0,7	0,8	0,7	1,0	0,6

TABELL 17. BUSTADER, BUSETTE OG ROM, ETTER BUSETTE PR. ROM I BUSTADEN. 1/11 1980

	ALLE	BUSETTE PR. ROM UTANOM KJØKKEN									
		UNDER 0,25	0,25- 0,49	0,50- 0,74	0,75- 0,99	1,00- 1,24	1,25- 1,49	1,50- 1,74	1,75- 1,99	2,00 OG OVER	UOPP- GITT
BUSTADER I ALT .....	639	36	116	174	66	127	29	15	-	17	59
BUSETTE I ALT .....	1704	46	187	411	241	414	138	76	-	81	110
BUSETTE PR. BUSTAD ....	2,7	1,3	1,6	2,4	3,7	3,3	4,8	5,1	-	4,8	1,9
ROM I ALT .....	2410	243	545	720	307	406	108	50	-	31	-
ROM PR. BUSTAD .....	4,2	6,8	4,7	4,1	4,7	3,2	3,7	3,3	-	1,8	-



TABELL 20. FAMILIAR OG PERSONAR I PRIVATHUSHALD, ETTER FAMILIETYPE OG EIGE-/LEIGEFORHOLD TIL BUSTADEN/TALET PÅ ROM I BUSTADEN. 1/11 1980

	I ALT		FAMI- LIAR MED EIN PER- SON	FAMILIAR MED TO ELLER FLEIRE PERSONAR							
	FAMI- LIAR	PER- SONAR		I ALT		EKTE- PAR UTAN UGIFTE BARN	EKTEPAR MED UGIFTE BARN		MOR ELLER FAR MED UGIFTE BARN		FAM. MED UOPP- GITT FAM.- TYPE
				FAMI- LIAR	PER- SONAR		FAMI- LIAR	PER- SONAR	FAMI- LIAR	PER- SONAR	
I ALT .....	726	1704	298	428	1406	129	253	1042	42	96	4
<b>EIGE-/LEIGEFORHOLD TIL</b>											
<b>BUSTADEN</b>											
EIGD I ALT .....	516	1272	191	325	1081	94	200	820	29	69	2
PRIVAT .....	501	1230	185	316	1045	93	193	788	28	67	2
GJENNOM BURETTSLAG E.L. ..	15	42	6	9	36	1	7	32	1	2	-
LEIGD I ALT .....	53	144	15	38	129	9	26	105	3	6	-
VED VANLEG LEIGEKONTRAKT ..	28	73	8	20	65	6	12	49	2	4	-
SOM TENESTEBUSTAD .....	15	47	5	10	42	-	10	42	-	-	-
FOR EIT AVGRENSA TIDSRUM ..	8	20	2	6	18	2	4	14	-	-	-
PÅ ANDRE VILKÅR .....	2	4	-	2	4	1	-	-	1	2	-
UOPPGITT .....	157	288	92	65	196	26	27	117	10	21	2
<b>TALET PÅ ROM I BUSTADEN</b>											
<b>UTANOM KJØKKEN</b>											
1 ROM .....	43	55	37	6	18	1	2	8	3	8	-
MED KJØKKEN											
6 KVM OG OVER .....	22	25	20	2	5	-	-	-	2	5	-
MED KJØKKEN											
UNDER 6 KVM .....	11	18	8	3	10	1	2	8	-	-	-
UTAN KJØKKEN .....	2	2	2	-	-	-	-	-	-	-	-
UOPPGITT .....	8	10	7	1	3	-	-	-	1	3	-
2 ROM .....	73	120	48	25	72	11	11	43	3	7	-
MED KJØKKEN											
6 KVM OG OVER .....	50	87	32	18	55	7	9	36	2	5	-
MED KJØKKEN											
UNDER 6 KVM .....	7	8	6	1	2	-	-	-	1	2	-
UTAN KJØKKEN .....	9	9	9	-	-	-	-	-	-	-	-
UOPPGITT .....	7	16	1	6	15	4	2	7	-	-	-
3 ROM .....	111	192	61	50	131	20	18	65	12	26	-
" .....	202	545	55	147	490	38	95	380	13	31	1
" .....	104	298	31	73	267	18	53	227	1	2	1
" .....	68	200	15	53	185	18	32	142	2	5	1
" .....	28	92	6	22	86	3	18	77	1	3	-
" .....	31	92	3	28	89	10	15	63	3	6	-
8 ROM OG OVER .....	31	92	3	28	89	10	15	63	3	6	-
UOPPGITT .....	66	110	42	24	68	10	9	37	4	8	1

TABELL 21. TALET PÅ PRIVATHUSHALD MED UTVALDE KJENNETEIKN FOR BUSTADSTANDARD, OG DISPONERING AV PERSONBIL. BUSETTE I SLIKE HUSHALD, ETTER ALDER. 1/11 1980

	ALLE	MC I BUSTADEN	BAD I BUSTADEN	TELEFON I BUSTADEN	BRENSEL- OMN I BUSTADEN	BUSTAD- EN BYGD ETTER 1945	HUSHALD- ET EIG BUSTADEN	KJØKKEN 6 KVM OG OVER I BUSTADEN	HUSHALD- ET DIS- PONERER BIL
PRIVATHUSHALD .....	639	419	424	393	590	289	454	530	392
BUSETTE .....	1704	1256	1293	1138	1622	924	1272	1507	1317
0-19 ÅR .....	431	358	368	282	416	308	324	411	408
20-39 " .....	404	324	328	268	385	242	300	366	360
40-59 " .....	367	266	281	253	355	209	312	328	310
60-69 " .....	231	151	166	159	221	92	167	200	140
70-79 " .....	185	120	118	128	170	65	117	142	76
80 ÅR OG OVER .....	86	37	32	48	75	8	52	60	23
BUSETTE PR. BUSTAD .....	2,7	3,0	3,0	2,9	2,7	3,2	2,8	2,8	3,4
ROM PR. BUSTAD .....	4,2	4,6	4,6	4,5	4,1	4,6	4,3	4,3	4,6
BUSETTE PR. ROM .....	0,7	0,7	0,7	0,6	0,7	0,7	0,7	0,7	0,7
HUSHALD DER FØREKOMST AV KJENNETEIKNET IKKJE ER OPPGITT .....	-	56	64	64	39	60	135	73	83

TABELL 22. FOLKEMENGDEN ETTER ALDER, KJØNN OG TYPE BUSTADSTRØK/GRUNNKRETS. 1/11 1980


I ALT	ALDER. ÅR											
	0-6	7-15	16-19	20-24	25-29	30-49	50-59	60-66	67-69	70-79	80 OG OVER	
KOMMUNEN .....	1709	116	220	95	108	80	377	206	161	70	185	91
MENN .....	907	65	118	49	63	47	196	108	82	39	94	46
KVINNER .....	802	51	102	46	45	33	181	98	79	31	91	45
TYPE BUSTADSTRØK OG												
KJØNN												
TETTBYGDE STRØK .....	-	-	-	-	-	-	-	-	-	-	-	-
MENN .....	-	-	-	-	-	-	-	-	-	-	-	-
KVINNER .....	-	-	-	-	-	-	-	-	-	-	-	-
SPREIDBYGDE STRØK .....	1705	116	218	95	108	80	375	206	161	70	185	91
MENN .....	905	65	117	49	63	47	195	108	82	39	94	46
KVINNER .....	800	51	101	46	45	33	180	98	79	31	91	45
UOPPGITT BUSTADSTRØK ...	4	-	2	-	-	-	2	-	-	-	-	-
GRUNNKRETS OG KJØNN												
01 HJARTDAL .....	1705	116	218	95	108	80	375	206	161	70	185	91
MENN .....	905	65	117	49	63	47	195	108	82	39	94	46
KVINNER .....	800	51	101	46	45	33	180	98	79	31	91	45
0101 HJARTDAL .....	289	15	34	14	20	13	60	32	24	11	49	17
MENN .....	157	9	21	11	13	7	31	18	7	6	23	11
KVINNER .....	132	6	13	3	7	6	29	14	17	5	26	6
0102 KVAMMEN .....	258	12	38	17	14	11	59	38	26	10	26	7
MENN .....	133	6	19	9	9	6	29	17	16	6	10	6
KVINNER .....	125	6	19	8	5	5	30	21	10	4	16	1
0103 LONAR .....	183	9	18	12	19	14	37	23	24	6	13	8
MENN .....	101	4	11	5	10	11	20	10	15	4	7	4
KVINNER .....	82	5	7	7	9	3	17	13	9	2	6	4
0104 MIDTBYGDA SAULAND	245	25	24	11	24	14	50	28	24	18	17	10
MENN .....	132	15	16	6	13	6	27	14	11	11	8	5
KVINNER .....	113	10	8	5	11	8	23	14	13	7	9	5
0105 LANDSVERK .....	317	29	59	16	12	15	84	29	24	9	24	16
MENN .....	152	15	25	7	5	9	43	17	10	4	13	4
KVINNER .....	165	14	34	9	7	6	41	12	14	5	11	12
0106 HOVDE/SØNDERLAND	235	14	21	23	17	5	48	29	20	9	31	18
MENN .....	129	8	15	9	11	4	25	18	10	5	17	7
KVINNER .....	106	6	6	14	6	1	23	11	10	4	14	11
0107 TUDDAL/BONDAE ...	178	12	24	2	2	8	37	27	19	7	25	15
MENN .....	101	8	10	2	2	4	20	14	13	3	16	9
KVINNER .....	77	4	14	-	-	4	17	13	6	4	9	6
UOPPGITT BUSTAD .....	4	-	2	-	-	-	2	-	-	-	-	-



TABELL 23. YRKESAKTIVE 16 ÅR OG OVER, ETTER NÆRING, KJØNN OG TYPE BUSTADSTRØK/GRUNNKRETS. 1/11 1980


I ALT	JORD- BRUK, SKOG- BRUK, FISKE OG FANGST	INDU- STRI OG BERG- VERKS- DRIFT	KRAFT- OG VASS- FOR- SYNING	BYGGJE- OG ANLEGG- VERK- SEMD	VARE- HANDEL, HOTELL- OG RES- TAURANT- VERK- SEMD	TRANSPORT, LAGRING, POST OG TELE- KOMMUNI- KASJONAR	BANK-, FI- NANS- OG FORSIK- RINGSVERK- SEMD, EIGED.- DRIFT OG FORR.MESS- TENESTE- YTING	OFFENTLEG, SOSIAL OG PRIVAT TENESTE- YTING	UOP- GIT NER	
KOMMUNEN .....	854	271	127	19	103	77	43	15	175	24
MENN .....	530	164	108	17	100	23	26	9	68	15
KVINNER .....	324	107	19	2	3	54	17	6	107	9
TYPE BUSTADSTRØK OG KJØNN										
TETTBYGDE STRØK .....	-	-	-	-	-	-	-	-	-	-
MENN .....	-	-	-	-	-	-	-	-	-	-
KVINNER .....	-	-	-	-	-	-	-	-	-	-
SPREIDTBYGDE STRØK .....	853	271	127	19	102	77	43	15	175	24
MENN .....	529	164	108	17	99	23	26	9	68	15
KVINNER .....	324	107	19	2	3	54	17	6	107	9
UOPPGITT BUSTADSTRØK .....	1	-	-	-	1	-	-	-	-	-
GRUNNKRETS OG KJØNN										
01 HJARTDAL .....	853	271	127	19	102	77	43	15	175	24
MENN .....	529	164	108	17	99	23	26	9	68	15
KVINNER .....	324	107	19	2	3	54	17	6	107	9
0101 HJARTDAL .....	158	67	16	6	19	17	7	2	24	-
MENN .....	96	36	16	6	18	5	6	1	8	-
KVINNER .....	62	31	-	-	1	12	1	1	16	-
0102 KVAMMEN .....	134	52	19	7	17	8	9	1	17	4
MENN .....	82	32	15	6	16	2	3	1	5	2
KVINNER .....	52	20	4	1	1	6	6	-	12	2
0103 LONAR .....	95	26	23	1	9	9	4	3	16	4
MENN .....	58	18	20	1	9	1	3	-	4	2
KVINNER .....	37	8	3	-	-	8	1	3	12	2
0104 MIDTBYGDA SAULAND .....	130	20	25	2	7	9	9	4	47	7
MENN .....	81	15	20	2	6	4	4	2	24	4
KVINNER .....	49	5	5	-	1	5	5	2	23	3
0105 LANDSVERK .....	139	26	28	-	22	12	2	3	41	5
MENN .....	87	14	25	-	22	6	1	3	11	5
KVINNER .....	52	12	3	-	-	6	1	-	30	-
0106 HOVDE/SØNDERLAND .....	118	44	12	2	18	14	5	1	21	1
MENN .....	76	27	10	1	18	2	3	1	14	-
KVINNER .....	42	17	2	1	-	12	2	-	7	1
0107 TUDDAL/BONDAE .....	79	36	4	1	10	8	7	1	9	3
MENN .....	49	22	2	1	10	3	6	1	2	2
KVINNER .....	30	14	2	-	-	5	1	-	7	1
UOPPGITT BUSTAD .....	1	-	-	-	1	-	-	-	-	-





OVERSYN SOM VISER KVA FOR KOMMUNE OG FOLKETELJINGSKRINS  
GRUNNKRINSANE I 1980 HØYRDE TIL VED FOLKE- OG BUSTADTELJINGA I 1970

GRUNNKRINS 1980	KOMM 1970	---FOLKETELJINGSKRINS 1970---	
		HEIL KRINS	DEL AV KRINS
0101 HJARTDAL	0827	1	
0102 KVAMMEN	0827	2	
0103 LONAR	0827		3
0104 MIDTBYGDA SAULAND	0827		3
0105 LANDSVERK	0827	4	
0106 HOVDE/SØNDERLAND	0827	5	
0107 TUDDAL/BONDAE	0827	6	
0108 KOVEDALEN	0827		IKKJE BUSETNAD
0109 BJORDØLA	0827		IKKJE BUSETNAD




## 0827 HJARTDAL

- 0101 GRUNNKRINSNUMMER  
 ——— KOMMUNEGRENSE  
 ——— GRENSE FOR DELOMRADE  
 ——— GRENSE FOR GRUNNKRINS

MALESTOKK CA. 1:250 000



Med samtykke frå Norges Geografiske Oppmåling  
 er NGO's kartmateriale brukt som kartgrunnlag



## Personskjema

Folke- og bustadteljing 1980

Undergitt  
teiepliktStatistisk  
Sentralfyrå  
Folke-  
teljingskontoretSend skjemaet tilbake i svarkonvolutt  
som mottakaren av bustadskjemaet  
har fått.

Lovheimel:

Stortingsvedtak av 16. november 1978, med heimel i lov nr. 2 av 25. april 1907.

SET KRYSS SLIK: IKKJE SLIK: BRUK HELST  
BLYANT ELLER  
BLÅ/SVART  
KULEPENN.

H

**1. Kven bur De saman med i husværet?** Rettleiinga fortel kva vi meiner med eit husvære  
Set fleire kryss om nødvendig.

- |  |  |
|--|--|
| 1 <input type="checkbox"/> Ingen   | 4 <input type="checkbox"/> Dotter, son   |
| 2 <input type="checkbox"/> Ektemake  | 5 <input type="checkbox"/> Mor, far  |
| 3 <input type="checkbox"/> Person eg er forlova med,<br>eller lev saman med<br>(utan formelt ekteskap) | 6 <input type="checkbox"/> Sysken, svigerforeldre, barnebarn,<br>svoger, svigerinne, svigerbarn, tante,<br>onkel, nevø, niese, besteforeldre |
|  | 7 <input type="checkbox"/> Andre personar  |

**2. Kva for trussamfunn er De tilslutta?**

- |   |
|---|
| 1 <input type="checkbox"/> Den norske kyrkja<br>(statskyrkja)       |
| 2 <input type="checkbox"/> Trussamfunn utanfor<br>Den norske kyrkja |
| 3 <input type="checkbox"/> Ikkje tilslutta noko<br>trussamfunn      |

**3. Utanlandsk utdanning.**

Dette spørsmålet skal berre dei svare på som har teke utdanning utanfor Noreg.

Dei som budde i Noreg i 1970 skal ikkje føre opp utanlandsk utdanning teke før 1970.

**Før opp viktigaste utdanninga, i kva for land ho er fullført, og kor lang skolegang De har i utlandet.**

Utdanning .....

Land .....

Samla skolegang i utlandet (talet på år) .....

**4. Kva var viktigaste kjelda Dykkar til livsopphald i året frå 1. nov. -79 til 31. okt. -80?**  
Set berre eitt kryss

- |  |  |
|--|--|
| 1 <input type="checkbox"/> Inntekta frå eige arbeid, eller arbeidet til andre personar (t.d. ektemake, foreldre) |  |
| 2 <input type="checkbox"/> Verneplikts-/sivilteneste   |  |
| 3 <input type="checkbox"/> Pensjon, trygd  | 4 <input type="checkbox"/> Stipend, lån, formue, føderåd, leigeinntekt eller anna formuesinntekt |

**5. Utførte De inntektsgivande arbeid i minst 100 timar i året frå 1. nov. -79 til 31. okt. -80?**  
Arbeid som ein familiemedlem gjer i ei familiebedrift (t.d. gardsbruk, butikk) blir og rekna som inntektsgivande arbeid.

- |                               |                                |
|-------------------------------|--------------------------------|
| 1 <input type="checkbox"/> Ja | 2 <input type="checkbox"/> Nei |
|-------------------------------|--------------------------------|
- Sjå rettleiinga.

**Spørsmål 6 - 15 gjeld inntektsgivande arbeid. Berre dei som har svart "Ja" på spørsmål 5 skal svare på desse.**

**6. Før opp namn og adresse på den arbeidsstaden (bedrifta) der De utførte inntektsgivande arbeid lengst tid i året frå 1. nov. -79 til 31. okt. -80.** Med bedrift meiner vi t.d. butikk, kontor, gardsbruk, fabrikk e.l. Sjå rettleiinga.

Namn .....

Adresse .....

Poststad .....

**7. Gjer greie for verksemda på denne arbeidsstaden så nøyse som råd er.**  
Skriv t.d. jordbruk, produksjon av møbel, leigebiltransport, bokhandel, sal av bilar e.l.

Verksemd: .....

**8. Kva for yrke (tittel) hadde De på denne arbeidsstaden?**

Skriv t.d. heimhjelp, rørleggjar, sjukepleiar, damefrisør, reklamekonsulent, platearbeidar, reingjeringshjelp e.l.

Yrke: .....

**9. Korleis er /var De knytt til arbeidsstaden De har nemnt i spørsmål 6?**

- |  |   |
|--|---|
| 1 <input type="checkbox"/> Som fast eller mellombels tilsett | 3 <input type="checkbox"/> Som familiemedlem utan fast løn i familiebedrift |
| 2 <input type="checkbox"/> Som sjølvstendig (eigar)          |   |

**10. Kor mange timar inntektsgivande arbeid utførte De i året frå 1. nov. -79 til 31. okt. -80?**  
Ta med alt inntektsgivande arbeid De utførte i heile perioden.

- |   |   |
|---|---|
| 1 <input type="checkbox"/> 100 - 499 arbeidstimar | 3 <input type="checkbox"/> 1000 - 1299 arbeidstimar       |
| 2 <input type="checkbox"/> 500 - 999 arbeidstimar | 4 <input type="checkbox"/> 1300 arbeidstimar eller fleire |

H

**11. Kor mange timar inntektsgivande arbeid utførte De i veka 25. - 31. okt.?**

- |  |  |  |
|--|--|--|
| 1 <input type="checkbox"/> Ingen, arbeide ikkje denne veka             | 2 <input type="checkbox"/> 1 - 9 timar   | 4 <input type="checkbox"/> 20 - 29 timar         |
| Arbeide De ikkje denne veka, skal De ikkje fylle ut resten av skjemaet | 3 <input type="checkbox"/> 10 - 19 timar | 5 <input type="checkbox"/> 30 timar eller fleire |

**12. Kvar møtte De på arbeid i veka 25. - 31. okt.?**

- |  |   |
|--|---|
| 1 <input type="checkbox"/> Eg møtte fast på same arbeidsstaden/adressa som eg har ført opp på spørsmål 6 | 3 <input type="checkbox"/> Eg møtte på ulike stader denne veka                  |
| 2 <input type="checkbox"/> Eg møtte fast på ein annan stad   | Møtte De på ulike stader denne veka, skal De ikkje fylle ut resten av skjemaet. |
- ..... kommune  
(Skriv namnet på kommunen)

**13. Kor ofte reiste eller gjekk De frå heimstaden Dykkar til arbeidsstaden i veka 25. - 31. okt.?**  
Sjå rettleiinga.

- |   |   |
|---|---|
| 1 <input type="checkbox"/> 1 gong       | 3 <input type="checkbox"/> 4 gonger eller fleire              |
| 2 <input type="checkbox"/> 2 - 3 gonger | 4 <input type="checkbox"/> Var ikkje på heimstaden denne veka |


**14. Kor lang tid brukte De til vanleg frå heimstaden Dykkar til arbeidsstaden (ein veg) i veka 25. - 31. okt.?**

- |   |   |
|---|---|
| 1 <input type="checkbox"/> 0 - 14 min.  | 3 <input type="checkbox"/> 30 - 44 min.       |
| 2 <input type="checkbox"/> 15 - 29 min. | 4 <input type="checkbox"/> 45 min. eller meir |

**15. Kva for transportmiddel brukte De til vanleg frå heimstaden til arbeidsstaden (ein veg) i veka 25. - 31. okt.?** Set fleire kryss om nødvendig.

- |                                 |   |  |
|---------------------------------|---|--|
| 1 <input type="checkbox"/> Bil  | 3 <input type="checkbox"/> Tog, trikk, T-bane | 5 <input type="checkbox"/> Brukte sykkel. Gjekk i meir enn 10 min. |
| 2 <input type="checkbox"/> Buss | 4 <input type="checkbox"/> Båt                | 6 <input type="checkbox"/> Anna                                    |





## Bustadskjema

Folke- og bustadteljing 1980

Unergitt  
teiepliktStatistisk  
Sentralbyrå  
Folke-  
teljingskontoret

Lovheimel

Stortingsvedtak av 16 november 1978, med heimel i lov nr. 2 av 25 april 1907

For kvart husvære skal det nyttast berre  
ein svarkonvolutt. Alle personskjema og det utfylte  
bustadskjemaet skal sendast saman i svarkonvolutten.SET KRYSS SLIK: IKKJE SLIK: BRUK HELST  
BLYANT ELLER  
BLÅ/SVART  
KULEPENN.

H

1. Har andre som bur i husværet fått bustadskjema?

1  Nei 2  JaLes teksten under midten på  
skjemaet før De held fram.2. Kor mange rom på 6m<sup>2</sup>  
eller meir er det i husværet?  
Ta ikkje med kjøkken, bad og gang

1 rom  5 rom

2 rom  6 rom

3 rom  7 rom

4 rom  8 rom eller  
fleire

3. Kor stort er husværet,  
målt i kvadratmeter?

1  Under 30m<sup>2</sup> 5  60-79m<sup>2</sup>

2  30-39m<sup>2</sup> 6  80-99m<sup>2</sup>

3  40-49m<sup>2</sup> 7  100-129m<sup>2</sup>

4  50-59m<sup>2</sup> 8  130m<sup>2</sup>  
eller meir

4. Kva slags eige-/leigeforhold er det til husværet?  
Set berre eitt kryss.

1  Eg/vi eig det gjennom  
burettslag, aksjesselskap e.l. 3  Eg/vi leiger det ved  
vanleg leigekontrakt

2  Eg/vi eig det aleine  
eller saman med andre 4  Eg/vi leiger det gjennom  
arbeidet (tenestebustad)

5  Eg/vi leiger det ei viss  
avgrensa tid

6  Eg/vi leiger det på  
andre vilkår enn dei  
som er nemnde ovanfor

5. Kor stort kjøkken er det i husværet?

1  Kjøkkenet er 6m<sup>2</sup>  
eller større

2  Kjøkkenet er  
mindre  
enn 6m<sup>2</sup> 3  Det er  
ikkje kjøkken  
i husværet

6. Kva slags WC/do har dei som bur i husværet  
tilgjenge til?

1  Vassklosett  
i husværet 2  Vassklosett  
utanfor husværet

3  Annan do

7. Kva er viktigaste kjelda for oppvarming av husværet?

1  Sentralvarme  
(radiatorar e.l.) 3  Omnar for flytande  
brensel (olje, parafin e.l.)

2  Elektriske omnar,  
varmekablar e.l. 4  Omnar for fast  
brensel (ved, koks e.l.)

## Spørsmål 8 - 15 nedanfor skal De og svare på

Dersom det er motteke eitt bustadskjema i  
husværet, fyller De det ut og sender det tilbake  
i svarkonvolutten saman med alle person-  
skjema.Dersom fleire i husværet har motteke bustad-  
skjema og svarkonvolutt, så gjer følgjande:

1. Ta kontakt med den (dei) andre som har motteke bustadskjema.
2. Fyll ut eitt av bustadskjema.
3. Send dette skjemaet saman med dei utfylte personskjema tilbake i same svarkonvolutten.

8. Er det pipe i husværet?

1  Ja 2  Nei9. Er det montert brenselomn  
eller peis i husværet?1  Ja 2  Nei10. Er det bad eller dusj i  
husværet?1  Ja 2  Nei11. Er det telefon i  
husværet?1  Ja 2  Nei12. Rår nokon av dei som bur  
i husværet over personbil?1  Ja 2  Nei

H

13. Kva slags hus ligg husværet i? Sjå rettleinga.

1  Våningshus knytt til gardsdrift  
(hovudbygning, kårbustad,  
forpaktarbustad e.l.) 5  Anna bustadbygg med  
mindre enn 3 etasjar

2  Frittliggjande einbustad (einbustad  
med minst ein halv meters  
avstand til næraste hus) 6  Blokk, leigegård eller  
anna bustadbygg med  
3 etasjar eller meir

3  Hus i kjede, rekkjehus, terrassehus  
eller vertikalt delt tomannsbustad 7  Forretningsbygg, verkstadbygg e.l.

4  Horisontalt delt tomannsbustad 8  Hotell, pensjonat, aldersheim, barneheim,  
sjukehus, militærforlegning eller anna  
bygg for felleshushald

14. Når vart huset bygd?

1  1900 eller før 5  1946 - 1950

2  1901 - 1920 6  1951 - 1960

3  1921 - 1940 7  1961 - 1970

4  1941 - 1945 8  1971 - 1980

15. Kor mange husvære er det i huset? Rettleinga fortel kva vi meiner med hus og husvære.

1 husvære  2 husvære  3 husvære  4 husvære  5 husvære

Dersom det er 6 husvære eller fleire,  
før opp talet her →