


KOMMUNEHEFTE



FOLKE- OG BOLIGTELLING 1980

2002 **VARDØ**

STATISTISK SENTRALBYRÅ
KONGSVINGER



FOLKE- OG BOLIGTELLING
1. NOVEMBER 1980

2002 VARDØ

STATISTISK SENTRALBYRÅ
KONGSVINGER 1981

ISBN 82-537-1358-4

FORORD

Hovedformålet med Folke- og bolig telling 1980 var å gi et bilde av befolkningen og levekårene i det norske samfunnet ved å se opplysninger om alder, kjønn, yrke, arbeid, inntekt, utdanning, boforhold o.l. i sammenheng.

Et annet viktig formål var å gi statistikk for mindre geografiske områder, som kommuner og deler av kommuner. De statistiske kommuneheftene gir de første resultatene fra tellingen for å dekke dette formålet. Flere resultater for den enkelte kommune i form av et sett upubliserte tabeller (en "tabellpakke"), vil foreligge kort tid etter at heftene er utgitt. Tabellene vil bli levert som utskrift på papir eller micro-fiche, etter brukerens ønske.

Når kommuneheftene for alle kommuner i et fylke er publisert, vil det bli laget et sammendrag for hele fylket med tabeller som svarer til dem som finnes i kommuneheftene. Når hele landet er dekket med kommunehefter, vil det også bli laget et sammendrag for hele landet. Tilsvarende sammendrag for fylkene og hele landet vil bli laget av den "tabellpakke" som er nevnt foran.

Resultatene fra Folke- og bolig telling 1980 vil ellers bli gitt i tabellpublikasjoner som vil kaste lys over spesielle emner, bl.a. sysselsetting, boligforhold, familier og husholdninger. Resultatene vil også bli vist i kart og diagrammer. Bl.a. vil det bli laget bosettingskart tilsvarende de som ble laget i samband med Folke- og bolig telling 1970.

Statistisk Sentralbyrå, Oslo/Kongsvinger, 16. oktober 1981

Odd Aukrust

Johan-Kristian Tønder

INNHOLD

	Side
Tabellregister	7
Tekstdel	
1. Opplegg og gjennomføring	8
1.1. Omfang	8
1.2. Grunnlag for statistikken	8
1.3. Datainnsamling	8
2. Feilkilder	9
3. Begreper og kjennemerker	9
3.1. Personkjennemerker	9
3.2. Familie- og husholdningstype	14
3.3. Boligkjennemerker	15
3.4. Inndelingen i grunnkretser	17
4. Bruk av tabellene	17
5. Merknader til tabellene	18
Tabelldel	19
Vedlegg	
1. Grunnkretser i 1980 og tellingskretser i 1970. Endringer i kommuneinndelingen fra 1970 til 1980	35
2. Kart over grunnkretsinnndelingen	37
3. Kart over tettsteder	39
4. Personskjema	41
5. Boligskjema	43

Standardtegn i tabeller

: Tall kan ikke offentlig-
gjøres

- Null

TABELLREGISTER

	Side
1. Folkemengden ved folketellingene 1801 - 1980	19
2. Folkemengden etter kjønn, ekteskadelig status og alder. 1/11 1980	19
3. Folkemengden etter trossamfunn/viktigste kilde til livsopphold, kjønn og alder. 1/11 1980	19
4. Personer 16-66 år etter yrkesaktivitet, arbeidstid, kjønn og høyeste utdanning. 1/11-79 - 31/10-80	20
5. Personer 16 år og over, etter yrkesaktivitet, arbeidstid, kjønn og alder. 1/11-79 - 31/10-80	21
6. Yrkesaktive 16 år og over, etter alder og næring. 1/11-79 - 31/10-80	21
7. Yrkesaktive 16 år og over, etter kjønn, arbeidstid og næring/yrkesfelt. 1/11-79 - 31/10-80	22
8. Yrkesaktive 16 år og over i arbeid i uka 25/10 - 31/10 1980, etter kjønn, arbeidstid i uken og næring/yrkesfelt	23
9. Yrkesaktive 16 år og over med fast oppmøteplass på arbeid i uka 25/10 - 31/10 1980, etter tallet på arbeidsreiser, reisetid og yrkesfelt/oppmøteplass	24
10. Yrkesaktive 16 år og over med fast arbeidsreise i uka 25/10 - 31/10 1980, etter reise- måte, oppmøteplass, tallet på arbeidsreiser og reisetid	25
11. Boliger etter hustype og tallet på rom. Bosatte etter tallet på rom i boligen. 1/11 1980	26
12. Boliger etter husets byggeår og hustype/eie-/leieform. Bosatte og rom, etter husets byggeår. 1/11 1980	26
13. Boliger etter viktigste kilde til oppvarming og byggeår/installasjon av pipe. Bosatte etter boligens viktigste kilde til oppvarming. 1/11 1980	27
14. Boliger etter sanitærutstyr og tallet på rom. Bosatte etter boligens sanitærutstyr. 1/11 1980	27
15. Boliger, rom og bosatte, etter hustype. 1/11 1980	28
16. Boliger etter eie-/leieform og areal. Bosatte etter eie-/leieforhold til boligen. 1/11 1980	28
17. Boliger, bosatte og rom, etter bosatte pr. rom i boligen. 1/11 1980	28
18. Boliger etter tallet på rom og tallet på bosatte. 1/11 1980	29
19. Familier og personer, etter familietype, husholdningstype og tallet på familier i hus- holdningen/yrkesaktivitet i familien. 1/11 1980	29
20. Familier og personer i privathusholdninger, etter familietype og eie-/leieforhold til boligen/tallet på rom i boligen. 1/11 1980	30
21. Tallet på privathusholdninger med utvalgte kjennetegn for boligstandard, og disponering av personbil. Bosatte i slike husholdninger, etter alder. 1/11 1980	30
22. Folkemengden etter alder, kjønn og type boligstrøk/grunnkrets. 1/11 1980	31
23. Yrkesaktive 16 år og over, etter næring, kjønn og type boligstrøk/grunnkrets. 1/11 1980 ..	32
24. Tallet på privathusholdninger med utvalgte kjennetegn for boligstandard, og disponering av personbil. Boligstrøk/grunnkrets. 1/11 1980	33

1. OPPLÈGG OG GJENNOMFØRING

1.1. Omfang

Folke- og bolig telling 1980 omfatter alle personer (også utenlandske statsborgere) som ifølge Forskrifter om føringen og ordningen av folkeregistrene fastsatt av Statistisk Sentralbyrå den 26. november 1979, var registrert bosatt i Norge på tellingstidspunktet den 1. november 1980.

Boligtellingen har med alle privatboliger (private leieligheter mv.) hvor minst én person var registrert bosatt den 1. november 1980.

Boliger som var ubebodd eller som var bebodd bare av midlertidig tilstedeværende (f.eks. ugifte personer som oppholdt seg utenom foreldrenes hjem på grunn av skolegang, studier), omfattes ikke av tellingen. Det er heller ikke innhentet opplysninger om boliger for forpleide i aldershjem, pleiehjem, barnehjem og andre fellesinstitusjoner.

Enheten hus omfattes ikke av tellingen denne gang. Det gis likevel enkelte opplysninger om det huset som boligen ligger i. I avsnitt 3 er det gjort nærmere rede for bostedsbegrepet (det sted en person skal regnes som bosatt) og boligbegrepet.

1.2. Grunnlag for statistikken

De fleste opplysninger i folke- og bolig tellingen bygger på oppgaver gitt direkte av oppgavegiverne på egne skjemaer.

Personskjema ble sendt til alle personer som hadde fylt 16 år eller fylte 16 år i løpet av 1980, (se vedlegg 4).

For personer under 16 år fikk Statistisk Sentralbyrå de nødvendige opplysninger fra folkeregisteret i den enkelte kommune.

Opplysningene om den enkelte privatbolig er gitt på eget boligskjema, (se vedlegg 5).

Oppgavene over befolkningens utdanningsbakgrunn er hentet fra utdanningsopplysningene gitt i folketellingen 1970 og "Arkivet for påbegynt og avsluttet utdanning" i Statistisk Sentralbyrå som inneholder alle utdanninger som en person har avsluttet i Norge i perioden 1970 - 1980. I tillegg kommer oppgaver over utenlandsk utdanning gitt i folketellingen 1980.

Oppgaver over alder, kjønn og andre demografiske kjennetegn er hentet fra Det sentrale personregister i Statistisk Sentralbyrå.

Nødvendige oppgaver over de vernepliktige og sivile tjenestepliktige er innhentet gjennom Forsvarets overkommando og Administrasjonen for sivile tjenestepliktige.

Folke- og bolig telling 1980 ble gjennomført med hjemmel i Statistikkloven av 25. april 1907 og Stortingsvedtak av 16. november 1978.

1.3. Datainnsamling

Ved folketellingen i 1980 ble skjemaene sendt i posten direkte til den enkelte person. Før utsendingen tok til, ble navn og adresse påført skjemaene. Det var Det sentrale personregister som dannet grunnlaget for denne påføringen.

Hver person fikk tilsendt sitt eget personskjema sammen med en rettledning.

I tillegg fikk den eldste personen i familien et boligskjema. Med boligskjemaet fulgte også en svarkonvolutt.

Utfylte personskjema fra alle som bodde i boligen sammen med ett boligskjema ble sendt samlet tilbake i svarkonvolutt. Dersom det bodde flere familier i samme boligen, nyttet familiene samme svarkonvolutt og bare ett boligskjema ble utfylt. Innsamlingsmetoden gav derfor grunnlag for å danne bohusholdninger (se nedenfor) i folke- og bolig tellingen.

Den enkelte person er i tellingen regnet å ha sitt bosted i den bolig hvor vedkommende var registrert bosatt i folkeregisteret 1. november 1980. Innsamlingen av opplysningene viste at enkelte personer bodde i en annen bolig enn der de var registrert bosatt i folkeregisteret. Dette gjaldt bl.a. ugifte studenter og skoleelever som bodde på hybel og som sendte sitt personskjema i samme svarkonvolutt som hybelverten. Dette gjaldt også personer som hadde flyttet kort tid før 1. november 1980 og

som gav opp boligopplysninger på den nye adressen, mens flyttingen først ble registrert i folkeregistret etter 1. november 1980. I slike tilfelle ble personene likevel regnet som bosatt i den boligen/adressen de var registrert på i folkeregisteret 1. november 1980. I avsnitt 3 er det gjort rede for hvilket sted en person skal regnes som bosatt. I samme avsnitt er det også gjort rede for begrepet "bohusholdning".

De personer som ikke hadde svart på folketellings skjemaene til rett tid, fikk tilsendt en adressert purring.

De som ikke svarte på den adresserte purringen, ble oppsøkt av tellere som krevde inn oppgavene.

2. FEILKILDER

Under gjennomføring og bearbeiding av en statistisk telling vil det alltid kunne oppstå ulike feil som kan gi utslag i tellingsresultatene.

De fleste feilene oppstår vanligvis under oppgaveinnhenting og kommer av uriktige svar eller mangelfullt utfylte skjemaer.

Feil som oppstår under bearbeidingen er først og fremst knyttet til koding av opplysninger, i vårt tilfelle spesielt opplysningene om næring og yrke.

For å få et grunnlag til å vurdere hvor omfattende feilene er, ble det gjennomført en kvalitetskontrollundersøkelse i samband med tellingen.

Resultatene fra denne undersøkelsen blir publisert i serien Statistiske analyser. Resultatene er ventet å foreligge i løpet av 1982 og vil ta for seg sentrale kjennetegn fra boligdelen av tellingen, og kjennetegn for sysselsetting og arbeidsmarked.

3. BEGREPER OG KJENNEMERKER

3.1. Personkjennemerker

Når ikke annet er nevnt, refererer personopplysningene seg til 1. november 1980.

Bosted

Den enkelte person er i tellingen regnet å ha sitt bosted i den kommune og i den bolig hvor vedkommende var registrert som bosatt i folkeregisteret den 1. november 1980. Hovedregelen er at en person skal registreres som bosatt der vedkommende regelmessig tar sin døgnhvile.

De viktigste registreringsreglene er ellers:

Bostedsforhold	Skal registreres som bosatt i
Gift person som pga. arbeid, studier, avtjening av verneplikt e.l. oppholder seg utenom ektefellenes felles bolig	Ektefellenes felles bolig
Ugift person som pga. studier, skolegang eller avtjening av verneplikt oppholder seg utenom foreldrenes/forsørgers bolig	Foreldrenes/forsørgers bolig
Ugift person med eget arbeid og som vanligvis ikke bor hos foreldre/forsørger	Boligen der personen vanligvis bor
Person som pga. ferie, besøk hos kjente, forretningsreise e.l. er fraværende fra boligen der vedkommende vanligvis bor	Boligen der personen vanligvis bor
Person som er forpleid i barnehjem, aldershjem, pleiehjem eller er satt bort i privat pleie	Barnehjemmet, aldershjemmet, pleiehjemmet eller boligen hvor personen er i pleie
Person som er innlagt på sykehus eller anbrakt på arbeidsskole, arbeidsanstalt eller i fengsel	Boligen der personen var bosatt før innleggelsen eller anbringelsen

Personer som ikke kan henføres til en bestemt bolig, er regnet til gruppen "Uten fast bopel". Personer uten fast bopel er som regel registrert som bosatt i den kommunen hvor de sist hadde fast bosted.

I det følgende er begrepet "Bosatt" brukt i samme betydning som begrepet "Registrert bosatt".

Det er ikke innhentet opplysninger om midlertidig bosted. Det kan derfor ikke gis oppgaver over den tilstedeværende befolkning.

Opplysningene fra Folke- og bolig telling 1980 er ikke brukt til å justere opplysningene i folkeregistrene.

Alder

I fordelingen etter alder er den enkelte person gruppert etter alder pr. 31. desember 1980 (Alder = 1980 - fødselsår).

Ekteskapelig status

Det er brukt fire hovedgrupperinger etter ekteskapelig status, nemlig ugifte, gifte, skilte og enker/enkemenn.

Samboende

Med samboende menes personer som lever sammen (i ekteskapsliknende forhold) uten å ha inngått formelt ekteskap.

I gruppen samboende er regnet bare de personer som er registrert bosatt på samme adresse i folkeregisteret 1. november 1980.

Trossamfunn

Det er brukt tre grupperinger etter trossamfunn, nemlig "Den norske kirke", "Trossamfunn utenfor den norske kirke" og "Ikke tilsluttet trossamfunn".

Personer under 16 år er som regel gruppert sammen med sine foreldre. I de tilfelle foreldrene ikke tilhører samme gruppe, er imidlertid barna ført til gruppen for uoppgitt.

Utdanning

Opgavene over utdanning omfatter enkeltutdanninger på hel- eller deltid av minst 5 måneders normal varighet.

For personer med flere enkeltutdanninger, er den utdanning som har lengst samlet varighet (normal varighet av enkeltutdanningen tillagt varigheten av den forutdanning som kreves) regnet som høyeste utdanning. Av utdanninger med lik samlet varighet, er den som antas å være av størst yrkesmessig betydning, oppfattet som personenes høyeste utdanning. Utdanningsgrupperingen er foretatt etter 1973-utgaven av Standard for utdanningsgruppering i offentlig norsk statistikk (Statistisk Sentralbyrås Håndbøker nr. 28).

Standarden er bygd opp som et pyramidisk klassifikasjonssystem.

Enkeltutdanningene er først ordnet i grove grupper som i standarden kalles utdanningsnivåer. Innenfor hvert nivå er det først foretatt en sortering etter fagfelt, dernest en finere sortering i faggrupper.

Inndelingen i nivåer eller hovedgrupper er foretatt på denne måte:

0. Ingen utdanning og utdanning på førskolenivå (utdanning for 6-åringene og mindre barn)
1. Utdanning på barneskolenivå (1-6 år, førskoleutdanning ikke medregnet)
2. Utdanning på ungdomsskolenivå (7-9 år)
3. Utdanning på gymnasnivå I (10 år)
4. Utdanning på gymnasnivå II (11-12 år)
5. Utdanning på universitets- og høyskolenivå I (13-14 år)
6. Utdanning på universitets- og høyskolenivå II (15-16 år)
7. Utdanning på universitets- og høyskolenivå III (17-18 år)
8. Utdanning på forskernivå (over 18 år)
9. Uppgitt utdanning.

I tabellene over personenes høyeste utdanning fra folketellingen er gruppene 0 og 9 slått sammen til en gruppe.

Fagfelt er i standarden spesifisert slik:

1. Allment fagfelt
2. Humaniora og estetikk
3. Undervisning
4. Administrasjon, økonomi, samfunnsvitenskap og jus
5. Industri, håndverk, naturvitenskap og teknikk
6. Samferdsel
7. Helsevesen
8. Jordbruk, skogbruk og fiske
9. Tjenesteyting og forsvar.

I tabellene fra folketellingen er bare de viktigste fagfeltene under de forskjellige nivå- eller hovedgruppene spesifisert. De andre fagfelt er slått sammen til en gruppe.

I folketellingen 1970 ble det foretatt en tre-delning av standardens gymnasnivå etter utdanningsvarighet på henholdsvis 10 år, 11 år og 12 år.

I folketellingen 1980 følger inndelingen standardens gruppering, nemlig en gruppering på henholdsvis 10 år og 11-12 år.

Fagutdanninger avsluttet før 1972/73 og som ikke bygger på examen artium, kodes i tellingen 1980 med 8 års allmennutdanning som grunnlag. Fagutdanninger avlagt etter 1972/73 kodes med 9 år som grunnlag.

Viktigste kilde til livsopphold

Personer 16 år og over er gruppert etter den kilde til livsopphold som var viktigst de siste 12 månedene før tellingstidspunktet, dvs. fra 1. november 1979 fram til 1. november 1980. For personer under 16 år bosatt i privathusholdninger er inntekt fra andre personer alltid regnet som viktigste kilde til livsopphold.

For personer under 16 år bosatt i felleleshusholdninger er pensjon, trygd regnet som viktigste kilde til livsopphold.

Med "inntekt av eget arbeid" er ment inntekt av egen yrkesaktivitet.

"Pensjon, trygd" omfatter syketrygd, arbeidsløshetsstrygd, forsørgertrygd, uføretrygd, alderstrygd, yrkesskadetrygd, krigspensjon, bedriftspensjon o.l.

Som "stipend, lån, formue, føderåd, leieinntekt eller annen formuesinntekt" regnes også utbetalinger i forbindelse med livsforsikring eller individuell pensjonsforsikring. Underhold fra andre enn privatpersoner (f.eks. stønader fra det offentlige, institusjoner eller bedrifter), unntatt pensjon og trygd regnes også med her.

Personer som har andre personers inntekt som viktigste kilde til livsopphold er gruppert under "inntekt av eget arbeid eller andre personers arbeid/inntekt". Dette gjelder uansett om inntekten kommer fra arbeid, pensjon, trygd eller stipend, lån mv.

Yrkesaktivitet

I Folke- og bolig telling 1980 er det innhentet oppgaver om yrkesaktiviteten både for de siste 12 månedene før tellingstidspunktet og den siste uka før tellingstidspunktet.

Som yrkesaktivitet er regnet alt arbeid som blir utført mot betaling i form av lønn, inntekt av egen bedrift, provisjon, honorarer o.l. Arbeid som familiemedlem uten fast lønn i familiebedrift (f.eks. gårdsbruk, butikk) og verneplikts-/siviltjeneste er også regnet som yrkesaktivitet.

Som yrkesaktive de siste 12 månedene er regnet personer 16 år og over som utførte yrkesaktivitet av minst 100 timers varighet i denne perioden.

Som yrkesaktive den siste uka før tellingstidspunktet er regnet personer 16 år og over som utførte yrkesaktivitet av minst 1 times varighet i denne uka. Personer som var midlertidig borte fra arbeidet hele uka på grunn av sykdom, permisjon, ferie e.l. er ikke regnet med blant de yrkesaktive.

Arbeidstid

Det er innhentet oppgaver over arbeidstida både for de siste 12 månedene før tellingstidspunktet og den siste uka før tellingstidspunktet.

Arbeidstida omfatter all tid som er medgått til yrkesaktivitet. Arbeidstid som har gått med til forberedelse i tillegg til ordinær arbeidstid, er også regnet med (f.eks. forberedelser i tillegg til ordinær undervisningstid for lærere). Tid som er brukt til skolearbeid, studier og husarbeid for egen familie, er ikke regnet med.

Fravær på grunn av sykdom, permisjon, ferie e.l. er heller ikke regnet med i arbeidstida.

Generelt om grupperingen etter næring, yrke og yrkesstatus

Personer 16 år og over med yrkesaktivitet er gruppert på næring etter arten av virksomheten til den bedrift der den enkelte arbeide hele tiden eller lengst tid de siste 12 månedene før tellingstidspunktet. Disse personene er videre gruppert på det yrke og den yrkesstatus som de hadde hele tiden eller lengst tid i denne bedriften i 12-månedersperioden.

Personer 16 år og over med yrkesaktivitet siste uka før tellingstidspunktet er gruppert etter den næring og det yrke vedkommende oppgav å ha hatt i den bedriften som den enkelte arbeide hele tiden eller lengst tid de siste 12 månedene før tellingstidspunktet. Det er således ikke innhentet særskilte oppgaver om de yrkesaktives næring og yrke for den siste uka før tellingstidspunktet.

Næring

Næringsgrupperingen er foretatt etter 1978-utgaven av Standard for næringsgruppering i offentlig norsk statistikk (Statistisk Sentralbyrå's Håndbøker nr. 9).

Denne standarden er i samsvar med International Standard Industrial Classification of All Economic Activities (ISIC).

I standarden er grupperingssystemet utformet som et femsifret pyramidisk system hvor hvert siffer angir et grupperingsnivå. De fem nivåene er gitt følgende betegnelser:

Næring	1-sifret kode
Næringsområde	2-sifret kode
Næringshovedgruppe	3-sifret kode
Næringsgruppe	4-sifret kode
Næringsundergruppe	5-sifret kode

Næringene på 1-sifret nivå har følgende 9 inndelinger:

1. Jordbruk, skogbruk, fiske og fangst
2. Bergverksdrift
3. Industri
4. Kraft- og vannforsyning
5. Bygge- og anleggsvirksomhet
6. Varehandel, hotell- og restaurantvirksomhet
7. Transport, lagring, post og telekommunikasjoner
8. Bank- og finansieringsvirksomhet, forsikringsvirksomhet, eiendomsdrift og forretningsmessig tjenesteyting
9. Offentlig, sosial og privat tjenesteyting.

En oversikt over den videre inndeling i næringsområder mv. finnes i Standard for næringsgruppering.

Næringsgrupperingen i 1980-tellingen er ikke direkte sammenliknbar med næringsgrupperingen i 1970-tellingen. Årsaken til dette er overgangen til ny standard for næringsgruppering i 1972. I folketellingen 1970 ble næringsgrupperingen foretatt etter 1960-utgaven av Standard for næringsgruppering.

Tabeller med sammenliknbare tall mellom tellingene i 1970 og 1980 vil bli publisert en tid etter kommuneheftene i de såkalte "tabellpakkene". Næringsoppgaver med resultater fra 1970-tellingen gruppert etter 1978-utgaven av Standard for næringsgruppering, vil da bli gitt. I folketellingen 1980 gis det næringsoppgaver ned på næringsgruppe (3-sifret kode).

Yrke

Yrkesgrupperingen er foretatt etter Standard for yrkesgruppering i offentlig norsk statistikk (utgitt av Arbeidsdirektoratet i 1965). Standarden følger i prinsippet 1958-utgaven av International Standard Classification of Occupations (ISCO).

Standarden er bygd opp slik at nær beslektede yrker er ført sammen til såkalte yrkesgrupper, som igjen danner yrkesområder. Disse yrkesområdene er ført sammen til yrkesfelt.

Hvert yrke i klassifiseringen er betegnet med 5-sifret kodenummer:

første siffer angir yrkesfeltet
 første og annet siffer angir yrkesområde
 første - tredje siffer angir yrkesgruppe
 første - femte siffer angir yrke.

Til folketellingen 1980 har Statistisk Sentralbyrå ført nye yrker inn i denne standarden. Den inndelingen i yrkesgrupper som er brukt i 1965-utgaven, er stort sett brukt også her. Videre er en del yrkesgrupper slått sammen og noen er splittet i flere grupper. En ny 3-siffergruppe er tatt med for olje- og gassarbeid. Dessuten er ledende tjenestemenn i kommunal- og fylkeskommunal administrasjon og forvaltning skilt ut som ny gruppe.

Gruppene "Lærere" og "Faglærere i praktiske yrker" er slått sammen til en gruppe.

Oppgaver over yrke er i tellingen gitt med på yrkesgruppe (3-sifret kode).

Yrkesstatus

I tellingen er det brukt følgende tre grupperinger etter yrkesstatus:

1. Fast eller midlertidig ansatt
2. Selvstendig
3. Familiemedlem uten fast lønn i familiebedrift.

Personer (også medeiere) som arbeide i firmaer organisert som aksjeselskap, andelslag eller annen selskapsform med begrenset ansvar, er alltid regnet som ansatte.

En person er regnet som selvstendig dersom vedkommende drev virksomhet alene for egen regning eller sammen med andre med ubegrenset ansvar (f.eks. i ansvarlig selskap).

Gruppen "Familiemedlem uten fast lønn i familiebedrift" omfatter personer som arbeide i familievirksomhet uten fast avtalt lønn og som verken var eier eller medeier i virksomheten. Et familiemedlem uten fast lønn kan imidlertid ha vederlag for arbeidet i form av kost og losji, andel av overskott e.l.

I de tilfelle hvor ektefeller arbeide i felles virksomhet (f.eks. gårdsbruk) som ikke var organisert som aksjeselskap e.l., er den ene ektefellen regnet som selvstendig og den andre som familiemedlem uten fast lønn i familiebedrift, med mindre begge ektefellene var registrert som eiere av virksomheten.

Generelt om oppmøteplass, reisehyppighet, reisetid og transportmåte

Kjennemerkene gjelder personer 16 år og over med yrkesaktivitet i siste uka før tellingstidspunktet.

Reisehyppighet, reisetid og transportmåte gjelder yrkesaktive personer med fast oppmøteplass (se oppmøteplass).

Reisetid og transportmåte gjelder yrkesaktive personer med fast arbeidsreise (se reisehyppighet).

Oppmøteplass

Med oppmøteplass forstår en det stedet hvor vedkommende møtte fram ved arbeidshagens start.

Personer 16 år og over med yrkesaktivitet siste uka før tellingstidspunktet er gruppert etter kommunen den faste oppmøteplassen lå i (rute 1 og 2 i personskjemaet).

Personer som i denne uka møtte på ulike arbeidssteder, var til sjøs e.l., er ikke regnet å ha fast oppmøteplass (rute 3 i personskjemaet).

Reisehyppighet

Med reisehyppighet forstås en det antall ganger vedkommende reiste fra hjemsted til arbeidssted den siste uka før tellingstidspunktet.

Hjemsted er alltid regnet som den boligadresse vedkommende er registrert bosatt på i folkeregisteret. For personer som bodde midlertidig på f.eks. hybel eller brakke i denne uka, er reisen mellom hybel, brakke og arbeidssted ikke medregnet.

For personer som var registrert bosatt på arbeidsstedet er det regnet hvor mange dager vedkommende var på arbeid siste uka før tellingstidspunktet.

Med "fast arbeidsreise" menes personer med fast oppmøteplass og som reiste minst en gang fra hjemsted til arbeidssted i uka før tellingstidspunktet.

Reisetid

Reisetid er reisetiden fra hjemsted (registrert boligadresse) til arbeidssted. Reisetiden er regnet én vei. I reisetiden er gangtid og ventetid under reisen tatt med. Det samme gjelder faste gjøremål som f.eks. å bringe barn til barnehage, dagmamma e.l. Tilfeldige gjøremål og forsinkelser er ikke regnet med.

For pendlere som bodde midlertidig på f.eks. hybel, brakke e.l., er reisetiden regnet fra hjemstedet og fram til arbeidsstedet.

Transportmåte

Med transportmåte forstås de transportmidler vedkommende til vanlig nyttet én vei fra hjemsted til arbeidssted siste uka før tellingstidspunktet.

For personer som ikke reiste på samme måte hver dag, er det regnet med den reisemåten vedkommende nyttet flest dager.

3.2. Familie og husholdningstype

Grupperingene på familie og husholdningstype refererer seg til tellingstidspunktet den 1. november 1980.

Familie

Til én og samme familie er regnet:

1. Ektepar og eventuelle ugifte barn registrert bosatt i samme privatbolig, aldershjem, pleiehjem, e.l.
2. Far/mor med ugifte barn registrert bosatt i samme privatbolig, aldershjem, pleiehjem, pensjonat, hotell e.l.
3. Hver enkelt person som ikke hører inn under noen av de to gruppene som er spesifisert ovenfor (bl.a. personer uten fast bopel). Disse personene danner således hver for seg egen familie (familie med én person).

I familier med ektepar er også tatt med eventuelle ugifte barn av bare den ene ektefellen og ugifte adoptivbarn og stebarn, men ikke fosterbarn.

Av reglene som er nevnt foran går det fram at personer (f.eks. ektefeller) som ikke var registrert bosatt i samme privatbolig, aldershjem, pleiehjem, e.l., aldri er gruppert under samme familie. Videre går det fram at gifte, separerte, skilte, enker og enkemenn ikke i noen tilfelle er regnet til samme familie som foreldrene. Når f.eks. et ektepar bor sammen med en skilt datter, danner ektefellene egen familie og datteren egen familie. Ellers kan nevnes at ugifte søsken som har felles bolig, der ingen av foreldrene er bosatt, hver for seg er regnet som særskilt familie.

Husholdningstype

Det er skilt mellom to husholdningstyper, nemlig privathusholdning og felleshusholdning.

Gruppen "Privathusholdning" omfatter personer som var registrert som bosatt i privat bolig. Denne husholdningstypen er videre splittet opp etter tallet på familier i husholdningen. Som husholdningsenhet er her regnet bolighusholdning. Denne omfatter alle bosatte i samme bolig. Av dette følger at antall privathusholdninger er det samme som antall boliger i tellingen.

Til felleleshusholdning er regnet forpleide som var registrert bosatt i aldershjem, barnehjem, pleiehjem e.l.

Betjeningspersonale bosatt ved felleleshusholdninger er alltid gruppert under privathusholdning. Det samme gjelder militært personell som var bosatt i militærforlegning.

3.3. Boligkjennemerker

Boligkjennemerkene refererer seg til den boligen der den enkelte var registrert bosatt 1. november 1980.

Bolig (leilighet mv.)

Med leilighet menes f.eks. rekkehusleilighet, leilighet i tomannsbolig, leilighet i leiegård, blokkleilighet, hybelleilighet og hybel med egen inngang. Enebolig regnes også som leilighet.

Hybler uten egen inngang er som hovedregel ikke regnet som egen leilighet.

I hybelbygg er imidlertid hver enkelt hybel alltid regnet som leilighet. Dette gjelder også når flere hybler har felles gang, hall, bad og/eller kjøkken.

Videre er hybler for sykepleiere, legeboliger og rom som disponeres av privathusholdninger i sykehus, militærforlegninger eller felleleshusholdninger, alltid regnet som egne leiligheter.

Til en bolig er som hovedregel regnet rom som er bygd (eller ombygd) til bruk for én eller flere personer med fellesskap i kost og losji, og hvor det er adkomst til rommene (rommet) uten at en må gå gjennom en annen bolig.

En bolig vil derfor som regel falle sammen med begrepet leilighet.

I enkelte tilfelle vil en bolig omfatte mer enn én leilighet. Dersom f.eks. ugifte barn bor i egen leilighet (hybel med egen inngang e.l.), men på samme adresse som foreldrene, er som hovedregel barna regnet å høre til samme bolig som foreldrene. I dette tilfelle utgjøres boligen av leiligheten som foreldrene bor i og leiligheten barna bor i. Bare dersom barna er registrert som egen familie i folkeregisteret, er leilighetene regnet som særskilte boliger.

Hybler uten egen inngang som ikke ligger i hybelbygg, institusjon e.l. og som bebos av personer som er registrert i folkeregisteret på vedkommende adresse, er alltid regnet til samme bolig som hovedleiligheten.

Med privatbolig er ment boliger som ikke er bebodd av forpleide i aldershjem, barnehjem og andre felleleshusholdninger. Boliger for ansatte (f.eks. sykepleiere) ved institusjoner er således regnet som privatboliger. Det samme gjelder boliger for befal mv. i militærforlegninger.

Det er ikke innhentet oppgaver for boliger som ikke er privatboliger.

I tabellene er "privatboligene" for enkelthets skyld kalt "boliger".

Rom

Oppgavene over tall på rom refererer seg til boliger som er med i tellingen, og omfatter beboelsesrom på 6 m² eller mer, og som kan nyttes året rundt. Kjøkken, bad, entré, hall, alkove, hems, trimrom, vaskerom og rom som bare nyttes til næringsvirksomhet (f.eks. kontor) er ikke med.

I 1980-tellingen er det ikke innhentet spesifiserte oppgaver over antall rom i boliger med "mer enn 8 rom", slik som det ble gjort i tellingen i 1970.

I oppgavene for "rom i alt" er tallene for antall rom i boliger med mer enn 8 rom derfor beregnet. For hver enkelt kommune er det laget gjennomsnittstall fra 1970-tellingen, (dvs. gjennomsnittlig antall rom i boliger med mer enn 8 rom). Dette gjennomsnittstallet er brukt for å fastlegge antall rom for boliger med mer enn 8 rom i 1980-tellingen.

Areal

Med boligens areal er ment nettoareal. I tillegg til beboelsesrom på 6 m² eller mer er også tatt med kjøkken, bad, entré, hall o.l.

Rom som er felles for to eller flere boliger, f.eks. felles gang, hall, bad e.l., er ikke regnet med i arealet.

Eie-/leieform

Som eiere er også regnet personer som eier aksje eller andel som gir boret.

Med "vanlig leiekontrakt" menes at vedkommende leier en bolig av en eier etter de regler og avtaler som følger av husleieloven. Vanlig leieforhold uten skriftlig kontrakt er også regnet med her.

Kjøkken

Med kjøkken menes i tellingen en del av boligen som er avgrenset fra andre deler av den, og hvor det er installert utstyr til matlaging for beboerne. Kjøkkenet kan være et eget rom, men trenger ikke være det.

Dersom flere boliger har felles kjøkken, f.eks. hybler i et hybelbygg, er alle boligene regnet å være uten kjøkken.

I størrelsen på kjøkkenet er også medregnet gulvplass til benker, skap o.l.

Viktigste kilde til oppvarming

Dersom to eller flere kilder er like viktige for boligens oppvarming, er begge (alle) disse regnet med.

Husholdningen disponerer bil

Med å disponere bil menes i tellingen å eie/leie bil eller å ha mulighet til privat bruk av f.eks. firmabil.

Stasjonsvogn og varevogn er regnet som personbil bare dersom den brukes også til privatkjøring.

Hustype

Som hus er som hovedregel regnet bygninger som fra kjeller til loft er atskilt fra andre bygninger.

Hver enkelt blokk er derimot regnet som ett hus, selv om det fra kjeller til loft er skillevegg(er) uten gjennomgang i blokken.

I rekkehus er hele rekken av boliger regnet som ett hus.

Som frittliggende enebolig er regnet enebolig med minst en halv meters avstand til nærmeste hus.

Som hustype "enebolig" er også regnet frittliggende eneboliger som inneholder en hybelleilighet, og/eller der ett eller flere rom er brukt som hybel.

Rekkehus er hus med leiligheter som har minst én vegg eller en del av en vegg felles med en annen leilighet. Hus i kjede er hus som er forbundet med et annet hus med garasje, carport, svalgang o.l. Terrassehus er hus med leiligheter som er bygd sammen i en bakkeskråning, og der flere av leilighetene har hele eller deler av taket til leiligheten under som terrasse.

Horisontalt delt tomannsbolig er hus med to vanlige leiligheter (som kan ha ulik størrelse) og hvor den ene leiligheten ligger i en etasje over den annen.

Annet boligbygg med mindre enn 3 etasjer omfatter også eneboliger med mindre enn en halv meters avstand mellom husene.

Gruppen "forretningsbygg mv." omfatter hus hvor halvparten eller mindre av golvarealet nyttes til privatbolig.

Som bygg for felleleshusholdning er regnet hus hvor det for bosatte og/eller midlertidig tilstedeværende er organisert felleleshusholdning.

Opgaver over tall på boliger, rom og bosatte i bygg for felleleshusholdning omfatter bare privatboliger, rom og bosatte i disse boligene.

Byggeår

Med byggeår menes det året da minst halvparten av boligene i huset var ferdig til innflytting. Hus som er ombygd, er gruppert etter opprinnelig byggeår.

Gjennomsnittstall

Bosatte pr. bolig er lik tallet på bosatte i privatboliger dividert med tallet på privatboliger.

Rom pr. bolig er lik tallet på rom (kjøkken ikke medregnet) i privatboliger dividert med tallet på disse boligene.

Bosatte pr. rom er lik tallet på bosatte i privatboliger dividert med tallet på rom (kjøkken er ikke medregnet) i privatboliger.

3.4. Inndelingen i grunnkretser

Grunnkretsinnndelingen til bruk i folketellingen er foretatt av Byrået i samarbeid med kommunene og brukere av statistikk på regionalt nivå.

Følgende kriterier er lagt til grunn for utarbeidingen av grunnkretsene:

1. Utgangspunktet for grunnkretsinnndelingen er som regel inndelingen i folketellingskretser i 1970. Dersom inndelingen fra 1970 er endret, er det lagt vekt på at grupper av grunnkretser kan sammenliknes med en eller flere tidligere folketellingskretser.
2. Grunnkretsene er utformet slik at de kan være stabile over en rimelig tidsperiode.
3. Grunnkretsene skal bestå av et sammenhengende geografisk område.
4. Grunnkretsene bør være mest mulig ensartet når det gjelder natur- og næringsgrunnlag, kommunikasjonsforhold og bygningsmessig struktur.
5. Folketall og areal bør ikke variere for sterkt. Folketallet kan variere fra under 100 i sterkt spredtbygde strøk til over 1 000 i de tette utbygde byområdene.

Fordi grunnkretsinnndelingen skal være mest mulig stabil, er den ikke knyttet sammen med en avgrensning av tettbygde strøk, da disse grensene stadig må endres.

Tettstedsavgrensningen er ført videre uavhengig av grunnkretsinnndelingen. Retningslinjene for tettstedsavgrensningen følger i store trekk den som ble praktisert i 1960 og 1970. Hovedkriteriet ved avgrensningen av tettsted er at avstanden mellom husene i en husklynge ikke skal være over 50 meter, men det er tillatt skjønsmessige avvik for områder som ikke kan eller skal bebygges som f.eks. lagerplasser, idrettsanlegg, parker o.l. Området må ha minst 200 bosatte på tellingstidspunktet.

Det er ikke stilt noe krav om at grensene for grunnkretsene skal falle sammen med grensene for kirkesogn, skole- eller valgkretser.

Oppgaver over grunnkretser grupperes også til delområder (bydeler/bygdelag). Disse delområdene består vanligvis av 1 000-3 000 personer i spredtbygde strøk og 3 000-5 000 personer i tettbygde strøk. Et delområde kan f.eks. være et område som sogner til et lokalt sentrum i en kommune.

En oversikt som viser forholdet mellom grunnkretser i 1980 og tellingskretser i 1970, er vist i vedlegg 1.

Kart som viser omfanget av grunnkretsene og tettstedsavgrensningene som det blir gitt resultater for i dette heftet, er vist i vedleggene 2 og 3.

For en nærmere orientering om grunnkretsene mv. vises til heftene "Grunnkretser og tettsteder. Dokumentasjon 1980".

4. BRUK AV TABELLENE

Dette heftet inneholder tabeller for den enkelte kommune. Tabellene i kommuneheftene er inndelt i seks hovedgrupper.

Tabellene 1-3 gir resultater for enkelte demografiske kjennetegn.

Tabellene 4-10 gir hovedresultater for utdanning, yrke, næring, arbeidstid mv. Tabellene 4-7 refererer seg til de siste 12 månedene før tellingstidspunktet. Tabellene 8-10 gir oppgaver for kjennemerker som knytter seg til siste uka før tellingstidspunktet.

Tabellene 11-18 gir resultater for boligdelen av tellingen.

Tabellene 19-21 gir resultater for familier og privathusholdninger.

Tabellene 22-24 gir hovedresultater for befolkning, yrkesaktivitet og boliger på grunnkrets.

5. MERKNADER TIL TABELLENE

Tabell 1:

I tabell 1 har en generelt tatt sikte på å gi tall tilbake til 1801 etter kommuneinndelingen i 1980. Over et så langt tidsrom har det imidlertid skjedd så mange endringer i kommuneinndelingen at det for de fleste kommuner er vanskelig å gi en sammenliknbar tallserie for hele perioden. For de folketellingene hvor det ikke har vært mulig å gi eksakte folketall, inneholder tabellen tall som er beregnet av Norsk Samfunnsvitenskapelig Datatjeneste. Disse tallene er framkommet ved at folketallene for tidligere år er justert på basis av antall personer som blir overført fra en kommune til en annen ved grensereguleringer. Det henvises til NSD for nærmere dokumentasjon.

I 1839 ble Vardøe delt i to - Vardø bykommune og Vardø landsogn (seinere Båtsfjord herred). I 1964 ble en del av Båtsfjord overført til Vardø.

1)

TABELL 1. FOLKEMENGDE VED FOLKETELLINGENE 1801 - 1980

ÅR	FOLKE- MENGDE	ÅR	FOLKE- MENGDE	ÅR	FOLKE- MENGDE	ÅR	FOLKE- MENGDE	ÅR	FOLKE- MENGDE	ÅR	FOLKE- MENGDE
1801 ..	(119)	1835 ..	(215)	1865 ..	(983)	1900 ..	(2857)	1930 ..	(3833)	1960 ..	4117
1815 ..	(111)	1845 ..	(250)	1875 ..	(1515)	1910 ..	(3288)	1946 ..	(3562)	1970 ..	4085
1825 ..	(133)	1855 ..	(519)	1890 ..	(2461)	1920 ..	(3356)	1950 ..	4085	1980 ..	3659

1) TALLENE I PARENTES ER BEREGNEDE TALL FRA NORSK SAMFUNNSVITENSKAPELIG DATATJENESTE. SE ELLERS MERKNADER TIL TABELL 1 PÅ SIDE 18.

TABELL 2. FOLKEMENGDE ETTER KJØNN, EKTESKAPELIG STATUS OG ALDER. 1/11 1980

ALDER	I ALT	MENN					KVINNER				
		I ALT	UGIFTE	GIFTE	SEPARERTE ENKEMENN OG SKILTE	I ALT	UGIFTE	GIFTE	ENKER	SEPARERTE OG SKILTE	
I ALT	3659	1908	1059	709	40	100	1751	737	712	224	78
0- 6 ÅR ..	336	168	168	-	-	-	168	168	-	-	-
7-15 " ..	525	283	283	-	-	-	242	242	-	-	-
16-19 " ..	211	123	122	-	-	1	88	88	-	-	-
20-24 " ..	312	155	141	13	-	1	157	107	44	-	6
25-29 " ..	325	188	110	72	-	6	137	37	90	-	10
30-39 " ..	490	279	80	162	-	37	211	32	156	-	23
40-49 " ..	328	173	40	111	2	20	155	12	119	7	17
50-59 " ..	422	214	49	139	5	21	208	11	152	35	10
60-66 " ..	296	153	29	106	10	8	143	14	87	38	4
67-69 " ..	100	50	8	36	4	2	50	5	21	21	3
70-79 " ..	245	97	18	64	11	4	148	17	39	87	5
80 ÅR OG OVER	69	25	11	6	8	-	44	4	4	36	-

TABELL 3. FOLKEMENGDE ETTER TROSSAMFUNN/VIKTIGSTE KILDE TIL LIVSOPPHOLD, KJØNN OG ALDER. 1/11 1980

KJØNN OG ALDER	I ALT	TROSSAMFUNN				VIKTIGSTE KILDE TIL LIVSOPPHOLD					
		DEN NORSKE KIRKE	TROS- SAMFUNN UTENFOR DEN NORSKE KIRKE	IKKE TIL- SLUTTET NØE TROS- SAMFUNN	UOPP- GITT TROS- SAMFUNN	INNTEKT AV EGET ELLER ANDRE PERSONERS ARBEID	PENSJON/ TRYGD	STIPEND, LÅN, FORMUE E.L.	VERNE- PLIKTS-/ SIVIL- TJENESTE	UOPPGITT KILDE TIL LIVSOPP- HOLD	
I ALT	3659	3236	63	123	237	2515	766	83	38	257	
MENN	1908	1672	24	80	132	1349	321	57	36	145	
0- 6 ÅR ..	168	152	2	5	9	168	-	-	-	-	
7-15 " ..	283	243	-	7	33	283	-	-	-	-	
16-19 " ..	123	116	2	2	3	90	3	15	-	15	
20-24 " ..	155	131	3	11	10	96	4	21	24	10	
25-29 " ..	188	151	4	15	18	142	6	12	3	25	
30-39 " ..	279	235	3	20	21	233	12	5	2	27	
40-49 " ..	173	155	2	7	9	132	21	-	3	17	
50-59 " ..	214	193	4	5	12	141	42	-	2	29	
60-66 " ..	153	139	3	4	7	56	79	1	2	15	
67-69 " ..	50	47	-	2	1	6	42	-	-	2	
70-79 " ..	97	89	1	2	5	2	90	3	-	2	
80 ÅR OG OVER ...	25	21	-	-	4	-	22	-	-	3	
KVINNER ..	1751	1564	39	43	105	1166	445	26	2	112	
0- 6 ÅR ..	168	140	1	5	22	168	-	-	-	-	
7-15 " ..	242	201	2	4	35	242	-	-	-	-	
16-19 " ..	88	88	-	-	-	68	5	8	-	7	
20-24 " ..	157	134	3	12	8	114	15	12	1	15	
25-29 " ..	137	124	1	5	7	117	9	1	-	10	
30-39 " ..	211	186	5	10	10	178	15	2	1	15	
40-49 " ..	155	148	4	1	2	114	30	-	-	11	
50-59 " ..	208	196	4	2	6	121	64	-	-	23	
60-66 " ..	143	133	6	2	2	42	75	-	-	26	
67-69 " ..	50	44	3	1	2	1	46	1	-	2	
70-79 " ..	148	133	8	1	6	-	145	2	-	1	
80 ÅR OG OVER ...	44	37	2	-	5	1	41	-	-	2	

TABELL 4. PERSONER 16-66 ÅR ETTER YRKESAKTIVITET, ARBEIDSTID, KJØNN OG HØYESTE UTDANNING. 1/11 79 - 31/10 80

KJØNN OG HØYESTE UTDANNING	IKKE YRKESAKTIVE				YRKESAKTIVE						
	I ALT		AV DETTE GIFTE	I ALT	100-499 TIMER		500-999 TIMER		1 000 TIMER OG OVER		UOPP- GITT ARR.- TID
	I ALT	I ALT			I ALT	AV DETTE GIFTE	I ALT	AV DETTE GIFTE	I ALT	AV DETTE GIFTE	
I ALT	2384	602	275	1782	261	98	204	96	1169	711	148
MENN I ALT	1285	241	72	1044	128	29	88	21	742	438	86
BARNESKOLENIVÅ, 1-6 ÅR	-	-	-	-	-	-	-	-	-	-	-
UNGDOMSSKOLENIVÅ, 7-9 ÅR, I ALT .	714	172	60	542	72	20	44	14	377	229	49
FOLKESKOLEUTDANNING	385	111	49	274	34	18	18	7	192	127	30
9-ÅRIG UNGDOMSSKOLE	149	39	-	110	33	-	17	-	54	7	6
UNGDOMSSKOLENIVÅ ELLERS	180	22	11	158	5	2	9	7	131	95	13
GYMNASNIVÅ I, 10 ÅR, I ALT	239	25	7	214	20	4	13	2	161	104	20
ALLMENT FAGFELT	56	6	3	50	3	-	2	-	42	30	3
INDUSTRI, HÅNDVERK OG TEKNIKK .	99	14	2	85	16	4	8	2	50	30	11
SAMFERDSEL	21	3	-	18	-	-	2	-	15	8	1
HELSEVERN	-	-	-	-	-	-	-	-	-	-	-
JORDBRUK, SKOGBRUK OG FISKE ...	7	-	-	7	-	-	-	-	6	4	1
TJENESTEYTING OG FORSVAR	36	1	1	35	1	-	-	-	32	25	2
GYMNASNIVÅ I ELLERS	20	1	1	19	-	-	1	-	16	7	2
GYMNASNIVÅ II, 11-12 ÅR, I ALT ..	175	18	3	157	21	-	17	3	114	56	5
ALLMENT FAGFELT	36	5	-	31	6	-	5	-	19	5	1
ADMINISTRASJON OG ØKONOMI	26	3	-	23	7	-	7	1	9	6	-
INDUSTRI, HÅNDVERK OG TEKNIKK .	78	8	3	70	8	-	5	2	54	25	3
SAMFERDSEL	25	1	-	24	-	-	-	-	23	12	1
HELSEVERN	-	-	-	-	-	-	-	-	-	-	-
JORDBRUK, SKOGBRUK OG FISKE ...	3	:	:	:	:	:	:	:	:	:	:
TJENESTEYTING OG FORSVAR	6	-	-	6	-	-	-	-	6	6	-
GYMNASNIVÅ II ELLERS	1	:	:	:	:	:	:	:	:	:	:
UNIVERSITETS- OG HØGSKOLENIVÅ I, 13-14 ÅR I ALT	61	1	-	60	9	2	6	1	42	26	3
UNDERVISNING	17	-	-	17	2	-	1	1	13	11	1
ADMINISTRASJON, ØKONOMI, SAMFUNNSVITENSKAP OG JUS	10	:	:	10	:	:	:	:	:	:	:
NATURVITENSKAP OG TEKNIKK	21	1	-	20	2	-	2	-	15	9	1
HELSEVERN	2	:	:	:	:	:	:	:	:	:	:
UNIV.- OG HØGSKOLENIVÅ I ELLERS	11	-	-	11	5	2	2	-	3	2	1
UNIV.- OG HØGSKOLENIVÅ II, III OG FORSKERNIVÅ, OVER 14 ÅR, I ALT ..	40	1	-	39	3	2	4	1	31	20	1
UNDERVISNING	13	1	-	12	-	-	1	-	10	8	1
ADMINISTRASJON, ØKONOMI, SAMFUNNSVITENSKAP OG JUS	10	-	-	10	-	-	1	1	9	3	-
NATURVITENSKAP OG TEKNIKK	5	-	-	5	1	1	-	-	4	3	-
UNIV.- OG HØGSKOLENIVÅ II, III OG FORSKERNIVÅ ELLERS	12	-	-	12	2	1	2	-	8	6	-
UOPPGITT, INGEN UTDANNING OG UTDANNING PÅ FØRSKOLENIVÅ	56	24	2	32	3	1	4	-	17	3	8
KVINNER I ALT	1099	361	203	738	133	69	116	75	427	273	62
BARNESKOLENIVÅ, 1-6 ÅR	-	-	-	-	-	-	-	-	-	-	-
UNGDOMSSKOLENIVÅ, 7-9 ÅR, I ALT .	712	273	159	439	92	50	76	53	225	164	46
FOLKESKOLEUTDANNING	363	171	111	192	42	30	38	31	90	74	22
9-ÅRIG UNGDOMSSKOLE	139	50	10	89	30	11	14	4	36	13	9
UNGDOMSSKOLENIVÅ ELLERS	210	52	38	158	20	9	24	18	99	77	15
GYMNASNIVÅ I, 10 ÅR, I ALT	217	47	30	170	23	12	28	13	111	65	8
ALLMENT FAGFELT	78	15	11	63	5	3	6	6	50	39	2
INDUSTRI, HÅNDVERK OG TEKNIKK .	12	5	5	7	2	1	1	1	4	1	-
SAMFERDSEL	11	-	-	11	-	-	2	2	9	6	-
HELSEVERN	21	2	2	19	1	1	3	2	14	8	1
JORDBRUK, SKOGBRUK OG FISKE ...	-	-	-	-	-	-	-	-	-	-	-
TJENESTEYTING OG FORSVAR	45	10	5	35	8	4	9	2	15	3	3
GYMNASNIVÅ I ELLERS	50	15	7	35	7	3	7	5	19	8	2
GYMNASNIVÅ II, 11-12 ÅR, I ALT ..	84	17	7	67	11	4	4	2	51	24	1
ALLMENT FAGFELT	33	9	4	24	3	2	1	-	20	9	-
ADMINISTRASJON OG ØKONOMI.....	20	4	-	16	5	-	-	-	11	5	-
INDUSTRI, HÅNDVERK OG TEKNIKK .	8	1	-	7	1	1	1	1	5	2	-
SAMFERDSEL	5	1	1	4	-	-	-	-	3	1	1
HELSEVERN	11	2	2	9	1	1	1	1	7	5	-
JORDBRUK, SKOGBRUK OG FISKE ...	-	-	-	-	-	-	-	-	-	-	-
TJENESTEYTING OG FORSVAR	7	-	-	7	1	-	1	-	5	2	-
GYMNASNIVÅ II ELLERS	-	-	-	-	-	-	-	-	-	-	-
UNIVERSITETS- OG HØGSKOLENIVÅ I, 13-14 ÅR, I ALT	48	6	4	42	3	2	7	2	29	17	3
UNDERVISNING	16	2	2	14	-	-	2	1	11	7	1
ADMINISTRASJON, ØKONOMI, SAMFUNNSVITENSKAP OG JUS	9	2	1	7	-	-	2	1	4	2	1
NATURVITENSKAP OG TEKNIKK	-	-	-	-	-	-	-	-	-	-	-
HELSEVERN	13	-	-	13	1	1	1	-	10	6	1
UNIV.- OG HØGSKOLENIVÅ I ELLERS	10	2	1	8	2	1	2	-	4	2	-
UNIV.- OG HØGSKOLENIVÅ II, III OG FORSKERNIVÅ, OVER 14 ÅR, I ALT ..	11	-	-	11	1	-	1	-	9	3	-
UNDERVISNING	7	-	-	7	-	-	1	-	6	1	-
ADMINISTRASJON, ØKONOMI, SAMFUNNSVITENSKAP OG JUS	-	-	-	-	-	-	-	-	-	-	-
NATURVITENSKAP OG TEKNIKK	-	-	-	-	-	-	-	-	-	-	-
UNIV.- OG HØGSKOLENIVÅ II, III OG FORSKERNIVÅ ELLERS	4	-	-	4	1	-	-	-	3	2	-
UOPPGITT, INGEN UTDANNING OG UTDANNING PÅ FØRSKOLENIVÅ	27	18	3	9	3	1	-	-	2	-	4

TABELL 5. PERSONER 16 ÅR OG OVER, ETTER YRKESAKTIVITET, ARBEIDSTID, KJØNN OG ALDER. 1/11 79 - 31/10 80

KJØNN OG ALDER	I ALT	IKKE YRKES- AKTIVE	YRKESAKTIVE						PRO- SENT YRKES- AKTIVE
			I ALT	ARBEIDSTID. TIMER					
				100- 499	500- 999	1 000- 1 299	1 300 OG OVER	UOPP- GITT	
I ALT	2798	963	1835	282	210	155	1030	158	65,6
MENN I ALT	1457	379	1078	141	93	62	691	91	74,0
16-19 ÅR	123	38	85	43	18	6	15	3	69,1
AV DETTE GIFTE	-	-	-	-	-	-	-	-	-
20-24 ÅR	155	22	133	27	21	9	64	12	85,8
AV DETTE GIFTE	13	-	13	-	1	1	11	-	100,0
25-29 ÅR	188	22	166	11	15	10	117	13	88,3
AV DETTE GIFTE	72	2	70	3	5	3	56	3	97,2
30-39 ÅR	279	23	256	15	10	13	194	24	91,8
AV DETTE GIFTE	162	4	158	7	4	5	129	13	97,5
40-49 ÅR	173	19	154	6	8	9	122	9	89,0
AV DETTE GIFTE	111	6	105	2	2	5	89	7	94,6
50-59 ÅR	214	40	174	15	11	8	129	11	81,3
AV DETTE GIFTE	139	15	124	10	4	5	95	10	89,2
60-66 ÅR	153	77	76	11	5	4	42	14	49,7
67-69 ÅR	50	36	14	1	3	2	5	3	28,0
70 ÅR OG OVER	122	102	20	12	2	1	3	2	16,4
KVINNER I ALT	1341	584	757	141	117	93	339	67	56,5
16-19 ÅR	88	35	53	27	9	2	11	4	60,2
AV DETTE GIFTE	-	-	-	-	-	-	-	-	-
20-24 ÅR	157	43	114	21	19	15	52	7	72,6
AV DETTE GIFTE	44	11	33	11	7	4	10	1	75,0
25-29 ÅR	137	36	101	14	19	9	50	9	73,7
AV DETTE GIFTE	90	25	65	12	11	6	30	6	72,2
30-39 ÅR	211	38	173	29	33	25	77	9	82,0
AV DETTE GIFTE	156	28	128	19	27	22	56	4	82,1
40-49 ÅR	155	43	112	11	6	16	69	10	72,3
AV DETTE GIFTE	119	34	85	8	6	15	50	6	71,4
50-59 ÅR	208	74	134	21	21	18	58	16	64,4
AV DETTE GIFTE	152	50	102	12	19	15	48	8	67,1
60-66 ÅR	143	92	51	10	9	7	18	7	35,7
67-69 ÅR	50	44	6	2	-	-	2	2	12,0
70 ÅR OG OVER	192	179	13	6	1	1	2	3	6,8

TABELL 6. YRKESAKTIVE 16 ÅR OG OVER, ETTER ALDER OG NÆRING. 1/11 79 - 31/10 80

NÆRING	I ALT	ALDER. ÅR									PROSENT AV DE YRKES- AKTIVE
		16-19	20-24	25-29	30-39	40-49	50-59	60-66	67-69	70 OG OVER	
I ALT	1835	138	247	267	429	266	308	127	20	33	100,0
JORDBRUK	19	2	-	1	8	1	3	3	-	1	1,0
SKOGBRUK	-	-	-	-	-	-	-	-	-	-	-
FISKE OG FANGST	155	5	14	22	45	24	23	14	4	4	8,4
BERGVERKSDRIFT	2	-	1	1	-	-	-	-	-	-	0,1
INDUSTRI I ALT	402	66	43	50	69	58	73	26	5	12	21,9
PRODUKSJON AV NÆRINGSMIDLER, DRIKKEVAREP OG TOBAKKSVAREP	381	64	38	47	65	55	70	25	5	12	-
PRODUKSJON AV TEKSTILVARER, BEKLEDNINGSVARER, LÆR OG LÆRVARER ..	5	-	1	-	-	-	3	1	-	-	-
PRODUKSJON AV TREVAREP	1	-	1	-	-	-	-	-	-	-	-
TREFORÉDLING, GRAFISK PRODUKSJON OG FORLAGSVIRKSOMHET	2	-	-	-	1	1	-	-	-	-	-
PROD. AV KJEMISKE PROD., MINERAL- OLJE-, KULL-, GUMMI- OG PLASTPROD. .	1	1	-	-	-	-	-	-	-	-	-
PRODUKSJON AV MINERALSKE PRODUKTER .	-	-	-	-	-	-	-	-	-	-	-
PRODUKSJON AV METALLER	-	-	-	-	-	-	-	-	-	-	-
PRODUKSJON AV VERKSTEDPRODUKTER	12	1	3	3	2	-	-	-	-	-	-
INDUSTRIPRODUKSJON ELLERS	-	-	-	-	-	-	-	-	-	-	-
KRAFT- OG VANNFORSYNING	10	1	1	-	3	3	2	-	-	-	0,5
BYGGE- OG ANLEGGSVIRKSOMHET	161	10	18	24	50	23	23	12	-	1	8,8
VAREHANDEL	232	23	42	28	39	30	44	15	4	7	12,6
HOTELL- OG RESTAURANTDRIFT	47	3	17	7	12	2	5	1	-	-	2,6
LANDTRANSPORT	29	-	2	7	8	6	3	2	-	1	1,6
SJØTRANSPORT	58	4	5	9	14	10	9	4	2	1	3,2
TRANSPORT ELLERS, LAGRING, POST OG TELEKOMMUNIKASJONER	57	8	13	6	8	6	13	3	-	-	3,1
BANK- OG FINANSIERINGSVIRKSOMHET	41	-	5	11	13	7	3	1	-	1	2,2
FORSIKRINGSVIRKSOMHET, EIENDOMSDRIFT OG FORRETN.MESSIG TJENESTEYTING	13	-	1	1	3	2	2	1	2	1	0,7
OFFENTLIG ADMINISTRASJON, FORSVAR, POLITI OG RETTSVESEN	264	4	37	43	60	43	55	18	3	1	14,4
RENOVASJON OG REINGJØRING	2	-	-	-	1	-	1	-	-	-	0,1
UNDERVISNING OG FORSKNINGSVIRKSOMHET .	118	1	23	18	36	17	14	9	-	-	6,4
HELSE- OG ANDRE SOSIALTJENESTER	163	5	16	25	52	21	26	17	-	1	8,9
KULTURELL TJ.YTING, UNDERH. OG SPORT .	8	-	1	2	-	3	1	1	-	-	0,4
PERSONLIG TJENESTEYTING	22	6	2	4	4	3	2	-	-	1	1,2
UOPPGITT NÆRING	32	-	6	8	4	7	6	-	-	1	1,7

TABELL 7. YRKESAKTIVE 16 ÅR OG OVER, ETTER KJØNN, ARBEIDSTID OG NÆRING/YRKESFELT. 1/11 79 - 31/10 80

	MENN						KVINNER				
	I ALT	I ALT	100- 499 TIMER	500- 999 TIMER	1 000 TIMER OG OVER	UOPP- GITT ARB.- TID	I ALT	100- 499 TIMER	500- 999 TIMER	1 000 TIMER OG OVER	UOPP- GITT ARB.- TID
I ALT	1835	1078	141	93	753	91	757	141	117	432	67
NÆRING											
JORDBRUK	19	14	1	1	10	2	5	1	1	3	-
SKOGBRUK	-	-	-	-	-	-	-	-	-	-	-
FISKE OG FANGST	155	125	11	7	87	20	30	15	5	4	6
BERGVERKSDRIFT	2	2	:	:	:	:	-	-	-	-	-
INDUSTRI I ALT	402	246	60	30	142	14	156	43	35	64	14
PRODUKSJON AV NÆRINGSMIDLER, DRIKKEVARER OG TOBAKKSVARER	381	229	58	29	129	13	152	42	34	63	13
PRODUKSJON AV TEKSTILVARER, BE- KLEDNINGSVARER, LÆR OG LÆRVARER .	5	3	-	1	2	-	2	:	:	:	:
PRODUKSJON AV TREVARER	1	1	:	:	:	:	-	-	-	-	-
TREFOREDNING, GRAFISK PRODUKSJON OG FORLAGSVIRKSOMHET	2	1	:	:	:	:	1	:	:	:	:
PRODUKSJON AV KJEMISKE PRODUKTER, MINERALOLJE-, KULL-, GUMMI- OG PLASTPRODUKTER	1	1	:	:	:	:	-	-	-	-	-
PRODUKSJON AV MINERALSKE PRODUKTER	-	-	-	-	-	-	-	-	-	-	-
PRODUKSJON AV METALLER	-	-	-	-	-	-	-	-	-	-	-
PRODUKSJON AV VERKSTEDPRODUKTER .	12	11	1	-	9	1	1	:	:	:	:
INDUSTRIPRODUKSJON ELLERS	-	-	-	-	-	-	-	-	-	-	-
KRAFT- OG VANNFORSYNING	10	8	1	-	5	2	2	:	:	:	:
BYGGE- OG ANLEGGSVIRKSOMHET	161	151	18	15	102	16	10	-	2	8	-
VAREHANDEL	232	102	14	6	73	9	130	32	12	75	11
HOTELL- OG RESTAURANTDRIFT	47	16	2	5	8	1	31	1	4	22	4
LANDTRANSPORT	29	27	3	1	19	4	2	:	:	:	:
SJØTRANSPORT	58	51	7	4	37	3	7	-	2	4	1
TRANSPORT ELLERS, LAGRING, POST OG TELEKOMMUNIKASJONER	57	31	3	5	23	-	26	4	2	18	2
BANK- OG FINANSIERINGSVIRKSOMHET ..	41	15	-	1	14	-	26	3	2	20	1
FORSIKRINGSVIRKSOMHET, EIENDOMS- DRIFT OG FORRETNINGSMESSIG TJENESTEYTING	13	5	-	-	5	-	8	1	-	6	1
OFFENTLIG ADMINISTRASJON, FORSVAR, POLITI OG RETTSVESEN	264	172	3	9	150	10	92	12	10	63	7
RENOVASJON OG REINGJØRING	2	2	:	:	:	:	-	-	-	-	-
UNDERVISNING OG FORSKNINGS- VIRKSOMHET	118	62	8	4	46	4	56	6	18	30	2
HELSE- OG ANDRE SOSIALTJENESTER	163	25	4	3	16	2	138	9	17	98	14
KULTURELL TJENESTEYTING, UNDERHOLD- NING OG SPORT	8	3	-	-	3	-	5	1	3	1	-
PERSONLIG TJENESTEYTING	22	7	1	-	5	1	15	4	3	6	2
UOPPGITT NÆRING	32	14	4	1	7	2	18	8	-	8	2
YRKESFELT											
TEKNISK, VITENSKAPELIG, HUMANIS- TISK OG KUNSTNERISK ARBEID	239	105	13	9	79	4	134	9	22	96	7
ADMINISTRASJONS- OG FORVALTNINGS- ARBEID, BEDRIFTS- OG ORGANISASJONS- LEDELSE I ALT	71	51	2	1	47	1	20	1	-	18	1
OFFENTLIG ADMINISTRASJONS- OG FORVALTNINGSARBEID	31	19	-	1	18	-	12	-	-	12	-
BEDRIFTS- OG ORGANISASJONSLEDELSE	40	32	2	-	29	1	8	1	-	6	1
KONTORARBEID	124	29	1	-	27	1	95	10	10	73	2
HANDELSARBEID	111	28	4	1	22	1	83	19	7	53	4
JORDBRUKS-, SKOGBRUKS- OG FISKEARBEID	187	137	13	11	99	14	50	22	13	10	5
GRUVE- OG SPRENGNINGSARBEID M.M. ..	4	4	-	1	3	-	-	-	-	-	-
TRANSPORT OG KOMMUNIKASJONSARBEID .	157	133	14	11	103	5	24	3	2	19	-
INDUSTRI-, BYGGE- OG ANLEGGSS- ARBEID I ALT	498	379	70	44	248	17	119	31	26	54	8
JERN- OG METALLVAREARBEID	38	37	3	2	29	3	1	:	:	:	:
ELEKTROARBEID	22	22	2	1	18	1	-	-	-	-	-
TREARBEID	58	58	6	7	38	7	-	-	-	-	-
NÆRINGSMIDDELARBEID	255	147	38	24	81	4	108	29	24	47	8
MASKIN- OG MOTORDRIFT	31	31	3	1	26	1	-	-	-	-	-
LASTE-, LOSSE- OG LAGERARBEID ...	28	27	8	5	14	-	1	:	:	:	:
INDUSTRI-, BYGGE- OG ANLEGGSSARBEID ELLERS	66	57	10	4	42	1	9	1	2	6	-
SERVICEARBEID	257	73	5	8	56	4	184	36	35	97	16
MILITERT ARBEID, UOPPGITT ELLER IKKE IDENTIFISERBART YRKE	187	139	19	7	69	44	48	10	2	12	24

TABELL 8. YRKESAKTIVE 16 ÅR OG OVER I ARBEID I UKA 25/10 - 31/10 1980, ETTER KJØNN, ARBEIDSTID I UKA

	OG NÆRING/YRKESFELT										
	I ALT	MENN					KVINNER				
		I ALT	1-19 TIMER	20-29 TIMER	30 TIMER OG OVER	UOPP- GITT	I ALT	1-19 TIMER	20-29 TIMER	30 TIMER OG OVER	UOPP- GITT
I ALT	1423	846	34	41	725	46	577	112	88	347	30
NÆRING											
JORDBUK	13	10	1	-	8	1	3	-	1	2	-
SKOGBRUK	-	-	-	-	-	-	-	-	-	-	-
FISKE OG FANGST	101	83	1	7	73	2	18	12	1	4	1
BERGVERKSDRIFT	1	1	:	:	:	:	-	-	-	-	-
INDUSTRI I ALT	270	170	16	3	144	7	100	28	17	50	5
PRODUKSJON AV NÆRINGSMIDLER, DRIKKEVARER OG TOBAKKSVARER	251	153	16	3	127	7	98	28	16	50	4
PRODUKSJON AV TEKSTILVARER, BE- KLEDNINGSVARER, LÆR OG LÆRVARER ..	4	3	-	-	3	-	1	:	:	:	:
PRODUKSJON AV TREVARER	1	1	:	:	:	:	-	-	-	-	-
TREFOREDLING, GRAFISK PRODUKSJON OG FORLAGSVIRKSOMHET	2	1	:	:	:	:	1	:	:	:	:
PRODUKSJON AV KJEMISKE PRODUK- TER, MINERALOLJE-, KULL-, GUMMI- OG PLASTPRODUKTER	1	1	:	:	:	:	-	-	-	-	-
PRODUKSJON AV MINERALISKE PRODUKTER	-	-	-	-	-	-	-	-	-	-	-
PRODUKSJON AV METALLER	-	-	-	-	-	-	-	-	-	-	-
PRODUKSJON AV VERKSTEDPRODUKTER ..	11	11	-	-	11	-	-	-	-	-	-
INDUSTRIPRODUKSJON ELLERS	-	-	-	-	-	-	-	-	-	-	-
KRAFT- OG VANNFORSYNING	7	5	-	-	5	-	2	:	:	:	:
BYGGE- OG ANLEGGSVIRKSOMHET	129	121	4	4	106	7	8	-	-	7	1
VAREHANDEL	178	80	2	1	74	3	98	15	9	70	4
HOTELL- OG RESTAURANTDRIFT	40	14	4	1	8	1	26	2	1	22	1
LANDTRANSPORT	24	22	1	-	20	1	2	:	:	:	:
SJØTRANSPORT	49	43	2	5	32	4	6	2	-	4	-
TRANSPORT ELLERS, LAGRING, POST OG TELEKOMMUNIKASJONER	52	29	-	1	28	-	23	4	3	15	1
BANK- OG FINANSIERINGSVIRKSOMHET ..	36	14	-	-	14	-	22	4	2	15	1
FORSIKRINGSVIRKSOMHET, EIENDOMS- DRIFT OG FORRETNINGSMESSIG											
TJENESTEYTING	12	5	-	-	5	-	7	-	2	4	1
OFFENTLIG ADMINISTRASJON, FORSVAR, POLITI OG RETTSVESEN	228	151	2	3	136	10	77	11	12	49	5
RENOVASJON OG REINGJØRING	2	2	:	:	:	:	-	-	-	-	-
UNDERVISNING OG FØRSKNINGS- VIRKSOMHET	100	53	-	9	40	4	47	10	20	16	1
HELSE- OG ANDRE SOSIALTJENESTER ...	132	21	1	3	16	1	111	15	16	73	7
KULTURELL TJENESTEYTING, UNDERHØLD- NING OG SPORT	7	3	-	1	2	-	4	3	-	1	-
PERSONLIG TJENESTEYTING	15	7	-	-	7	-	8	-	1	7	-
UOPPGITT NÆRING	27	12	-	3	5	4	15	5	3	6	1
YRKESFELT											
TEKNISK, VITENSKAPELIG, HUMANIS- TISK OG KUNSTNERISK ARBEID	203	92	2	9	79	2	111	14	18	76	3
ADMINISTRASJONS- OG FORVALTNINGS- ARBEID, BEDRIFTS- OG ORGANISASJONS- LEDELSE I ALT	65	47	1	-	46	-	18	1	1	16	-
OFFENTLIG ADMINISTRASJONS- OG FORVALTNINGSARBEID	28	17	-	-	17	-	11	-	1	10	-
BEDRIFTS- OG ORGANISASJONSLEDELSE	37	30	1	-	29	-	7	1	-	6	-
KONTORARBEID	108	27	-	1	26	-	81	9	11	60	1
HANDELSARBEID	87	22	-	-	22	-	65	10	5	46	4
JORDBRUKS-, SKOGBRUKS- OG FISKEARBEID	132	98	6	7	81	4	34	18	4	9	3
GRUVE- OG SPRENGNINGSARBEID M.M. ..	4	4	-	-	3	1	-	-	-	-	-
TRANSPORT OG KOMMUNIKASJONSARBEID ..	136	115	1	8	100	6	21	4	2	14	1
INDUSTRI-, BYGGE- OG ANLEGGSS- ARBEID I ALT	374	294	17	8	253	16	80	19	16	42	3
JERN- OG METALLVAREARBEID	32	32	1	1	27	3	-	-	-	-	-
ELEKTROARBEID	22	22	-	-	21	1	-	-	-	-	-
TREARBEID	50	50	3	3	42	2	-	-	-	-	-
NÆRINGSMIDDELARBEID	166	94	7	2	79	6	72	18	16	36	2
MASKIN- OG MOTORDRIFT	31	31	2	-	29	-	-	-	-	-	-
LASTE-, LOSSE- OG LAGERARBEID ...	20	19	3	-	15	1	1	:	:	:	:
INDUSTRI-, BYGGE- OG ANLEGGSSARBEID ELLERS	53	46	1	2	40	3	7	:	:	:	:
SERVICARBEID	214	64	4	4	51	5	150	35	29	74	12
MILITÆRT ARBEID, UOPPGITT ELLER IKKE IDENTIFISERBART YRKE	100	83	3	4	64	12	17	2	2	10	3

TABELL 9. YRKESAKTIVE 16 ÅR OG OVER MED FAST OPPMØTEPLASS PÅ ARBEID I UKA 25/10 - 31/10 1980, ETTER TALLET PÅ ARBEIDSREISER, REISETID OG YRKESFELT/OPPMØTEPLASS

	I ALT REISTE IKKE	REISTE 1 GANG			REISTE 2-3 GANGER			REISTE 4 GANGER ELLER FLERE			UOPP-GITT TALL PÅ REISER	
		REISE-TID UNDER 45 MIN	REISE-TID 45 MIN OG OVER	UOPP-GITT	REISE-TID UNDER 45 MIN	REISE-TID 45 MIN OG OVER	UOPP-GITT	REISE-TID UNDER 45 MIN	REISE-TID 45 MIN OG OVER	UOPP-GITT		
I ALT	1336	32	45	9	1	74	1	1	921	29	5	218
YRKESFELT												
TEKN., VITENSK., HUMANIS-TISK OG KUNSTN. ARBEID ...	197	-	7	1	1	10	-	-	157	6	-	15
OFF. ADM. OG FORVALTN.-ARBEID	27	1	2	-	-	-	-	-	22	1	-	1
BEDRIFTS- OG ORG.LEDELSE .	36	2	1	-	-	3	-	-	26	-	-	4
KONTORARBEID	106	1	2	1	-	1	-	-	88	2	-	11
HANDELSARBEID	85	-	2	-	-	2	-	-	65	-	1	15
JØRDBRUKS-, SKOGBRUKS- OG FISKEARBEID	124	4	9	-	-	13	1	-	68	6	-	23
GRUVE OG SPRENGNINGS-ARBEID M.M.	3	-	-	-	-	-	-	-	3	-	-	-
TRANSPORT OG KOMMUNIKASJONSARBEID	123	8	3	-	-	5	-	-	65	2	-	40
INDUSTRI-, BYGGE- OG ANLEGG SARBEID I ALT	347	10	14	5	-	20	-	1	234	8	2	53
JERN- OG METALLV.ARBEID.	28	3	1	-	-	1	-	-	17	2	-	4
ELEKTROARBEID	21	2	-	-	-	-	-	-	12	-	-	7
TRFARBEID	41	2	-	2	-	-	-	-	30	1	-	6
NÆRINGSMIDDELARBEID	160	1	9	-	-	13	-	1	105	3	2	26
MASKIN- OG MOTORDRIFT ..	30	1	1	2	-	1	-	-	21	-	-	4
LASTE-, LØSSE- OG LAGERARBEID	20	1	2	-	-	2	-	-	12	1	-	2
INDUSTRI-, BYGGE- OG ANLEGG SARBEID ELLERS ...	48	-	1	1	-	3	-	-	38	1	-	4
SERVICEARBEID	199	2	5	1	-	17	-	-	135	4	2	33
MILITÆRT ARBEID, UOPPGITT YRKE	88	4	-	1	-	3	-	-	57	-	-	23
OPPMØTEPLASS OG KJØNN												
INNEN BOSTEDSFYLKET	1243	19	43	9	1	74	1	1	899	29	5	162
MENN	714	15	25	7	-	30	-	1	524	18	1	93
KVINNER	529	4	18	2	1	44	1	-	375	11	4	69
I BOSTEDSKOMMUNEN	1210	16	43	-	1	74	1	1	883	27	5	159
MENN	687	12	25	-	-	30	-	1	512	16	1	90
KVINNER	523	4	18	-	1	44	1	-	371	11	4	69
2003 VADSØ	24	1	-	3	-	-	-	-	16	2	-	2
MENN	19	1	-	2	-	-	-	-	12	2	-	2
KVINNER	5	-	-	1	-	-	-	-	4	-	-	-
2023 GAMVIK	3	-	-	3	-	-	-	-	-	-	-	-
MENN	3	-	-	3	-	-	-	-	-	-	-	-
KVINNER	-	-	-	-	-	-	-	-	-	-	-	-
2025 TANA	2	-	-	2	-	-	-	-	-	-	-	-
MENN	1	-	-	1	-	-	-	-	-	-	-	-
KVINNER	1	-	-	1	-	-	-	-	-	-	-	-
2001 HAMMERFEST	1	-	-	-	-	-	-	-	-	-	-	1
MENN	1	-	-	-	-	-	-	-	-	-	-	1
KVINNER	-	-	-	-	-	-	-	-	-	-	-	-
2019 NORDKAPP	1	1	-	-	-	-	-	-	-	-	-	-
MENN	1	1	-	-	-	-	-	-	-	-	-	-
KVINNER	-	-	-	-	-	-	-	-	-	-	-	-
2024 BERLEVÅG	1	-	-	1	-	-	-	-	-	-	-	-
MENN	1	-	-	1	-	-	-	-	-	-	-	-
KVINNER	-	-	-	-	-	-	-	-	-	-	-	-
ANDRE KOMMUNER I FYLKET.	1	1	-	-	-	-	-	-	-	-	-	-
MENN	1	1	-	-	-	-	-	-	-	-	-	-
KVINNER	-	-	-	-	-	-	-	-	-	-	-	-
UTENFOR FYLKET	14	10	-	-	-	-	-	-	-	-	-	4
MENN	10	9	-	-	-	-	-	-	-	-	-	1
KVINNER	4	1	-	-	-	-	-	-	-	-	-	3
0301 OSLO	6	4	-	-	-	-	-	-	-	-	-	2
MENN	4	3	-	-	-	-	-	-	-	-	-	1
KVINNER	2	1	-	-	-	-	-	-	-	-	-	1
1902 TROMSØ	2	2	-	-	-	-	-	-	-	-	-	-
MENN	2	2	-	-	-	-	-	-	-	-	-	-
KVINNER	-	-	-	-	-	-	-	-	-	-	-	-
0220 ASKER	1	1	-	-	-	-	-	-	-	-	-	-
MENN	1	1	-	-	-	-	-	-	-	-	-	-
KVINNER	-	-	-	-	-	-	-	-	-	-	-	-
0402 KONGSVINGER	1	-	-	-	-	-	-	-	-	-	-	1
MENN	-	-	-	-	-	-	-	-	-	-	-	-
KVINNER	1	-	-	-	-	-	-	-	-	-	-	1
ANDRE STEDER UTENFOR FYLKET	4	3	-	-	-	-	-	-	-	-	-	1
MENN	3	3	-	-	-	-	-	-	-	-	-	-
KVINNER	1	-	-	-	-	-	-	-	-	-	-	1
UOPPGITT OPPMØTEPLASS	79	3	2	-	-	-	-	-	22	-	-	52

TABELL 10. YRKESAKTIVE 16 ÅR OG OVER MED FAST ARBEIDSREISE I UKA 25/10 - 31/10 1980, ETTER REISEMÅTE, OPPMØTEPlass, Tallet på ARBEIDSSREISER OG REISETID

	I ALT	ETT TRANSPORTMIDDEL						TO ELLER FLERE TRANSPORTMIDLER			UOPP- GITT TRANS- PORT- MIDDEL
		BIL	BUSS	TOG, TRIKK, T-BANE	BÅT	SYKKEL, OVER 10 MIN GANGE	ANNET	BIL OG BUSS/TOG/ TRIKK/ T-BANE/ BÅT	BUSS OG TOG/ TRIKK/ T-BANE/ BÅT	ANDRE KOMBINA- SJONER	
I ALT	1086	206	1	3	5	567	159	13	1	42	89
OPPMØTEPlass, Tallet på ARBEIDSSREISER OG REISETID											
OPPMØTEPlass I BOSTEDS-											
KOMMUNEN	1035	189	1	1	4	554	153	10	-	38	85
REISTE 1 GANG	44	4	-	1	-	25	4	2	-	-	8
0-45 MIN	43	4	-	1	-	25	4	2	-	-	7
45 MIN OG OVER	-	-	-	-	-	-	-	-	-	-	-
UOPPGITT REISETID	1	-	-	-	-	-	-	-	-	-	1
REISTE 2-3 GANGER	76	12	-	-	-	44	9	1	-	2	8
0-14 MIN	59	8	-	-	-	35	7	-	-	1	8
15-29 "	14	4	-	-	-	7	1	1	-	1	-
30-44 "	1	-	-	-	-	1	-	-	-	-	-
45 MIN OG OVER	1	-	-	-	-	1	-	-	-	-	-
UOPPGITT REISETID	1	-	-	-	-	-	1	-	-	-	-
REISTE 4 GANGER ELLER FLERE	915	173	1	-	4	485	140	7	-	36	69
0-14 MIN	749	153	1	-	-	372	133	1	-	24	65
15-29 "	120	17	-	-	-	86	6	1	-	9	1
30-44 "	14	1	-	-	1	10	-	2	-	-	-
45 MIN OG OVER	27	2	-	-	3	14	1	3	-	3	1
UOPPGITT REISETID	5	-	-	-	-	3	-	-	-	-	2
OPPMØTEPlass UTENFOR BOSTEDSKOMMUNEN											
REISTE 1 GANG	27	10	-	-	1	8	3	2	1	-	2
0-45 MIN	9	4	-	-	1	-	-	2	1	-	1
45 MIN OG OVER	-	-	-	-	-	-	-	-	-	-	-
UOPPGITT REISETID	9	4	-	-	1	-	-	2	1	-	1
REISTE 2-3 GANGER	-	-	-	-	-	-	-	-	-	-	-
0-14 MIN	-	-	-	-	-	-	-	-	-	-	-
15-29 "	-	-	-	-	-	-	-	-	-	-	-
30-44 "	-	-	-	-	-	-	-	-	-	-	-
45 MIN OG OVER	-	-	-	-	-	-	-	-	-	-	-
UOPPGITT REISETID	-	-	-	-	-	-	-	-	-	-	-
REISTE 4 GANGER ELLER FLERE	18	6	-	-	-	8	3	-	-	-	1
0-14 MIN	13	4	-	-	-	6	2	-	-	-	1
15-29 "	2	-	-	-	-	2	-	-	-	-	-
30-44 "	1	-	-	-	-	-	1	-	-	-	-
45 MIN OG OVER	2	2	-	-	-	-	-	-	-	-	-
UOPPGITT REISETID	-	-	-	-	-	-	-	-	-	-	-
UOPPGITT OPPMØTEPlass	24	7	-	2	-	5	3	1	-	4	2
KJØNN OG ALDER											
MENN	623	164	1	2	5	292	88	9	-	24	38
16-19 ÅR	24	2	-	-	-	16	5	-	-	-	1
20-24 "	70	18	-	-	-	31	11	2	-	7	1
25-29 "	104	30	-	1	2	35	26	3	-	5	2
30-39 "	176	58	-	1	1	76	22	3	-	5	10
40-49 "	97	27	1	-	-	47	10	-	-	5	7
50-59 "	104	23	-	-	2	56	9	1	-	2	11
60-66 "	36	5	-	-	-	23	5	-	-	-	3
67-69 "	5	-	-	-	-	4	-	-	-	-	1
70 ÅR OG OVER	7	1	-	-	-	4	-	-	-	-	2
KVINNER	463	42	-	1	-	275	71	4	1	18	51
16-19 ÅR	20	1	-	-	-	16	1	-	-	1	1
20-24 "	71	8	-	-	-	38	19	-	1	1	4
25-29 "	63	5	-	-	-	40	9	1	-	4	4
30-39 "	131	15	-	-	-	75	20	3	-	7	11
40-49 "	74	10	-	-	-	41	9	-	-	3	11
50-59 "	74	3	-	-	-	41	11	-	-	2	17
60-66 "	22	-	-	1	-	18	-	-	-	-	3
67-69 "	3	-	-	-	-	3	-	-	-	-	-
70 ÅR OG OVER	5	-	-	-	-	3	2	-	-	-	-

TABELL 11. BOLIGER ETTER HUSTYPE OG TALLET PÅ ROM. BOSATTE ETTER TALLET PÅ ROM I BOLIGEN. 1/11 1980

TALLET PÅ ROM UTENOM KJØKKEN	BOLIGER						BOSATTE	
	I ALT	I VÅNINGSHUS I TILKN. TIL GÅRSDRIFT OG I FRITTL. ENEBOLIGER	I ANDRE ENE- OG TOMANNS- BOLIGER OG SMÅHUS	I BLOKK, LEIE- GÅRD E.L.	I ANDRE BYGG	I UOPP- GITT HUS- TYPE	I ALT	PR. ROM
ALLE	1462	703	489	20	49	201	3618	0,7
I ROM	84	26	34	5	7	12	114	1,4
MED KJØKKEN								
6 KVM OG OVER	38	13	17	3	3	2	51	1,3
MED KJØKKEN								
UNDER 6 KVM	25	11	8	1	2	3	40	1,6
UTEN KJØKKEN	15	1	8	1	2	3	17	1,1
UOPPGITT	6	1	1	-	-	4	6	1,0
2 ROM	217	70	112	8	8	19	372	0,9
MED KJØKKEN								
6 KVM OG OVER	171	57	90	5	6	13	300	0,9
MED KJØKKEN								
UNDER 6 KVM	36	8	20	3	2	3	54	0,8
UTEN KJØKKEN	1	1	-	-	-	-	1	0,5
UOPPGITT	9	4	2	-	-	3	17	0,9
3 ROM	318	129	164	1	10	14	668	0,7
4 "	413	254	121	4	15	19	1301	0,8
5 "	153	117	26	1	4	5	497	0,6
6 "	61	51	7	-	3	-	243	0,7
7 "	18	17	1	-	-	-	75	0,6
8 ROM OG OVER	14	11	1	-	-	2	41	0,3
UOPPGITT	184	28	23	1	2	130	307	-

TABELL 12. BOLIGER ETTER HUSETS BYGGEÅR OG HUSTYPE/EIE-/LEIEFORM. BOSATTE OG ROM, ETTER HUSETS BYGGEÅR. 1/11 1980

	HUSETS BYGGEÅR									
	ALLE	1900 OG FØR	1901- 1920	1921- 1940	1941- 1945	1946- 1950	1951- 1960	1961- 1970	1971- 1980	UOPP- GITT
BOLIGER I ALT	1462	71	52	124	25	196	329	216	269	180
HUSTYPE										
I VÅNINGSHUS	26	5	6	3	-	5	2	1	3	1
I FRITTLIGGENDE ENEBOLIG ..	677	36	23	69	14	81	134	127	185	8
I REKKEHUS, TERR.HUS E.L. .	215	3	1	9	-	11	75	48	55	13
I HORIZONTALT DELT										
TOMANNSBOLIG	177	10	13	23	4	54	53	10	4	6
I ANNET BYGG UNDER 3 ETG. .	97	9	7	7	1	26	29	8	7	3
I BLOKK, LEIEGÅRD E.L.	20	-	1	3	1	2	4	4	1	4
I FORRETNINGSBYGG	38	5	1	-	-	6	17	5	2	2
I BYGG FOR FELLES-										
HUSHOLDNING	11	-	-	-	-	-	2	3	4	2
I UOPPGITT HUSTYPE	201	3	-	10	5	11	13	10	8	141
EIE-/LEIEFORHOLD TIL										
BOLIGEN										
EIES I ALT	858	46	33	76	16	125	220	124	197	21
PRIVAT	737	44	31	73	15	116	177	112	154	15
GJENNOM BORETTSLAG E.L. .	121	2	2	3	1	9	43	12	43	6
LEIES I ALT	374	15	15	37	5	57	82	77	59	27
VED VANLIG LEIEKONTRAKT .	189	10	12	25	2	38	47	23	19	13
SOM TJENESTEBOLIG	156	2	2	8	2	15	33	51	35	8
FOR ET AVGRENSET TIDSRUM.	18	2	1	1	1	3	2	2	2	4
PÅ ANDRE VILKÅR	11	1	-	3	-	1	-	1	3	2
UOPPGITT	230	10	4	11	4	14	27	15	13	132
BOSATTE I ALT	3618	155	103	271	39	448	808	648	881	265
BOSATTE PR. BOLIG	2,5	2,2	2,0	2,2	1,6	2,3	2,5	3,0	3,3	1,5
ROM I ALT	4510	232	174	362	59	589	1076	776	1104	137
ROM PR. BOLIG	3,5	3,3	3,4	3,1	2,8	3,2	3,5	3,7	4,2	2,5
BOSATTE PR. ROM	0,7	0,7	0,6	0,7	0,6	0,7	0,7	0,8	0,8	0,6

TABELL 13. BOLIGER ETTER VIKTIGSTE KILDE TIL OPPVARMING OG BYGGGEÅR/INSTALLASJON AV PIPE. BOSATTE ETTER BOLIGENS VIKTIGSTE KILDE TIL OPPVARMING. 1/11 1980

	EN KILDE VIKTIGST						TO ELLER FLERE LIKEVERDIGE KILDER					UOPP- GITT OPP- VARM- INGS- KILDE
	ALLE	SEN- TRAL- VARME	ELEK- TRISKE OVNER E.L.	OVNER FOR FLY- TENDE BRENSSEL	OVNER FOR FAST BRENSSEL	ALLE	EL. OVNER OG OVNER FOR FAST BRENSSEL	EL. OVNER OG OVNER FOR FLY- TENDE BRENSSEL	OVNER FOR FAST OG FLY- TENDE BRENSSEL	EL. OVNER OG OVNER FOR FAST OG FLY- TENDE BRENSSEL		
BOLIGER I ALT	1462	1016	223	309	385	99	299	82	134	32	51	147
BYGGGEÅR												
1900 OG FØR	71	49	8	19	13	9	22	4	5	6	7	-
1901 - 1920	52	36	4	12	14	6	15	3	5	2	5	1
1921 - 1940	124	86	7	29	29	21	37	16	13	3	5	1
1941 - 1945	25	15	-	7	4	4	7	4	1	-	2	3
1946 - 1950	196	147	26	51	54	16	42	15	16	9	2	7
1951 - 1960	329	258	86	62	86	24	68	18	34	6	10	3
1961 - 1970	216	173	43	41	81	8	38	9	18	3	8	5
1971 - 1980	269	206	38	76	87	5	59	10	36	3	10	4
UOPPGITT	180	46	11	12	17	6	11	3	6	-	2	123
PIPE												
MED PIPE	1260	938	165	289	385	99	299	82	134	32	51	23
UTEN PIPE	69	67	53	14	-	-	-	-	-	-	-	2
UOPPGITT	133	11	5	6	-	-	-	-	-	-	-	122
BOSATTE I ALT	3618	2608	557	768	1093	190	777	186	374	77	140	233
BOSATTE PR. BOLIG .	2,5	2,6	2,5	2,5	2,8	1,9	2,6	2,3	2,8	2,4	2,7	1,6
ROM I ALT	4510	3346	714	988	1344	299	1080	271	491	121	196	84
ROM PR. BOLIG	3,5	3,5	3,3	3,3	3,7	3,2	3,8	3,5	3,8	3,9	3,9	3,7
BOSATTE PR. ROM ...	0,7	0,8	0,8	0,8	0,8	0,6	0,7	0,6	0,7	0,6	0,7	0,6

TABELL 14. BOLIGER ETTER SANITÆRUTSTYR OG TALLET PÅ ROM. BOSATTE ETTER BOLIGENS SANITÆRUTSTYR. 1/11 1980

TALLET PÅ ROM UTENOM KJØKKEN	MED BAD						UTEN BAD					UOPP- GITT OM BAD
	ALLE	ALLE	WC I BOLI- GEN	WC UTENFOR BOLI- GEN	ANNET AV- TREDE	UOPP- GITT AV- TREDE	ALLE	WC I BOLI- GEN	WC UTENFOR BOLI- GEN	ANNET AV- TREDE	UOPP- GITT AV- TREDE	
BOLIGER I ALT	1462	1121	1072	27	4	18	182	110	53	16	3	159
1 ROM	84	38	30	6	-	2	38	18	18	2	-	8
MED KJØKKEN												
6 KVM OG OVER	38	15	12	2	-	1	22	10	11	1	-	1
MED KJØKKEN												
UNDER 6 KVM	25	16	14	2	-	-	6	6	-	-	-	3
UTEN KJØKKEN	15	5	3	2	-	-	9	2	6	1	-	1
UOPPGITT	6	2	1	-	-	1	1	-	1	-	-	3
2 ROM	217	150	141	7	1	1	61	33	19	7	2	6
MED KJØKKEN												
6 KVM OG OVER	171	117	109	7	1	-	51	30	17	4	-	3
MED KJØKKEN												
UNDER 6 KVM	36	28	28	-	-	-	6	3	2	1	-	2
UTEN KJØKKEN	1	-	-	-	-	-	1	-	-	-	1	-
UOPPGITT	9	5	4	-	-	1	3	-	-	2	1	1
3 ROM	318	256	248	8	-	-	53	40	10	3	-	9
4 "	413	387	378	2	-	7	15	11	3	1	-	11
5 "	153	148	144	1	1	2	5	2	1	2	-	-
6 "	61	58	55	1	2	-	2	1	1	-	-	1
7 "	18	18	18	-	-	-	-	-	-	-	-	-
8 ROM OG OVER	14	13	12	1	-	-	1	1	-	-	-	-
UOPPGITT	184	53	46	1	-	6	7	4	1	1	1	124
BOSATTE I ALT	3618	3082	2968	62	9	43	290	180	89	18	3	246
BOSATTE PR. BOLIG	2,5	2,7	2,8	2,3	2,3	2,4	1,6	1,6	1,7	1,1	1,0	1,5
BOSATTE PR. ROM	0,7	0,7	0,7	0,8	0,5	0,7	0,7	0,6	0,8	0,4	0,5	0,6
ROM PR. BOLIG	3,5	3,7	3,8	2,8	4,8	3,5	2,4	2,6	2,1	2,6	2,0	2,8

TABELL 15. BOLIGER, ROM OG BOSATTE, ETTER HUSTYPE. 1/11 1980

	ALLE	VÅ- NINGS- HUS I TILKN. TIL GÅRDS- DRIFT	FRITT- LIGG- ENDE BOLIG	REKKEHUS, TERRASSEHUS, HUS I KJEDE, VERTIKALT DELT TOMANNS- BOLIG	HORI- SON- TALT DELT TO- MANNS- BOLIG	ANNET BOLIGBYGG MED FÆRRE ENN 3 ETASJER	BLOKK, LEIEGÅRD ELLER ANNET BOLIGBYGG MED 3 ETASJER EL. FLERE	FOR- RET- NINGS- BYGG MV.	BYGG FOR- FEL- LES- HUS- HOLD- NING	UOPP- GITT HUS- TYPE
BOLIGER I ALT	1462	26	677	215	177	97	20	38	11	201
BOSATTE I ALT	3618	65	1966	525	388	209	33	90	18	324
BOSATTE PR. BOLIG	2,5	2,5	2,9	2,4	2,2	2,2	1,7	2,4	1,6	1,6
ROM I ALT	4510	85	2595	677	495	250	45	137	14	211
ROM PR. BOLIG	3,5	3,4	4,0	3,4	2,9	2,7	2,4	3,7	1,4	3,0
BOSATTE PR. ROM ..	0,7	0,7	0,7	0,7	0,8	0,8	0,7	0,6	1,1	0,6

TABELL 16. BOLIGER ETTER EIE-/LEIEFORM OG AREAL. BOSATTE ETTER EIE-/LEIEFORHOLD TIL BOLIGEN. 1/11 1980

AREAL	ALLE	BOLIGEN EIES			BOLIGEN LEIES					UOPPGITT EIE-/ LEIE- FORM
		ALLE	PRIVAT	GJENNOM BORETTSS- LAG E.L.	ALLE	VED VANLIG LEIE- KONTRAKT	SOM TJENESTE- BOLIG	FOR ET AVGRENSET TIDSRUM	PÅ ANDRE VILKÅR	
BOLIGER I ALT	1462	858	737	121	374	189	156	18	11	230
UNDER 30 KVM ...	74	26	11	15	43	29	11	2	1	5
30- 39 KVM	73	23	15	8	37	25	8	3	1	13
40- 49 "	112	60	54	6	43	33	10	-	-	9
50- 59 "	154	98	87	11	42	26	12	2	2	14
60- 79 "	264	182	153	29	66	36	25	4	1	16
80- 99 "	387	268	241	27	94	25	64	3	2	25
100-129 "	149	124	113	11	22	5	15	-	2	3
130 KVM OG OVER.	52	38	34	4	12	3	5	2	2	2
UOPPGITT AREAL .	197	39	29	10	15	7	6	2	-	143
BOSATTE I ALT	3618	2383	2105	278	831	365	384	51	31	404
BOSATTE PR. BOLIG.	2,5	2,8	2,9	2,3	2,2	1,9	2,5	2,8	2,8	1,8
ROM I ALT	4510	3166	2763	404	1049	457	500	57	35	294
ROM PR. BOLIG	3,5	3,8	3,9	3,4	2,9	2,5	3,4	3,4	3,2	3,1
BOSATTE PR. ROM ..	0,7	0,7	0,7	0,7	0,8	0,8	0,7	0,9	0,9	0,7

TABELL 17. BOLIGER, BOSATTE OG ROM, ETTER BOSATTE PR. ROM I BOLIGEN. 1/11 1980

	ALLE	BOSATTE PR. ROM UTENOM KJØKKEN									UOPP- GITT
		UNDER 0,25	0,25- 0,49	0,50- 0,74	0,75- 0,99	1,00- 1,24	1,25- 1,49	1,50- 1,74	1,75- 1,99	2,00 OG OVER	
BOLIGER I ALT	1462	33	214	396	146	312	99	36	2	40	184
BOSATTE I ALT	3618	35	272	778	514	934	458	145	14	161	307
BOSATTE PR. BOLIG	2,5	1,1	1,3	2,0	3,5	3,0	4,6	4,0	7,0	4,0	1,7
ROM I ALT	4510	197	826	1368	660	926	358	95	8	72	-
ROM PR. BOLIG	3,5	6,0	3,9	3,5	4,5	3,0	3,6	2,6	4,0	1,8	-

TABELL 20. FAMILIER OG PERSONER I PRIVATHUSHOLDNINGER, ETTER FAMILIETYPPE OG EIE-/LEIEFORHOLD TIL BOLIGEN/ TALLET PÅ ROM I BOLIGEN. 1/11 1980

	I ALT		FAMI- LIER MED EN PER- SON	FAMILIER MED TO ELLER FLERE PERSONER							
	FAMI- LIER	PER- SONER		I ALT		EKTE- PAR UTEN UGIFTE BARN	EKTEPAR MED UGIFTE BARN		MOR ELLER FAR MED UGIFTE BARN		FAM. MED UOPP- GITT FAM.- TYPE
				FAMI- LIER	PER- SONER		FAMI- LIER	PER- SONER	FAMI- LIER	PER- SONER	
I ALT	1656	3617	734	922	2883	234	461	1857	216	528	11
EIE-/LEIEFORHOLD TIL BOLIGEN											
EIES I ALT	983	2383	343	640	2040	177	326	1344	133	332	4
PRIVAT	848	2105	275	573	1830	156	297	1218	117	293	3
GJENNOM BORETTSLAG E.L. ..	135	278	68	67	210	21	29	126	16	39	1
LEIES I ALT	429	831	235	194	596	32	106	403	54	123	2
VED VANLIG LEIEKONTRAKT ..	213	365	129	84	236	16	31	117	35	81	2
SDM TJENESTEBOLIG	183	384	92	91	292	15	62	233	14	29	-
FOR ET AVGRENSET TIDSRUM .	21	51	11	10	40	-	7	31	3	9	-
PÅ ANDRE VILKÅR	12	31	3	9	28	1	6	22	2	4	-
UOPPGITT	244	403	156	88	247	25	29	110	29	73	5
TALLET PÅ ROM I BOLIGEN											
UTENOM KJØKKEN											
1 ROM	93	114	78	15	36	5	4	14	6	12	-
MED KJØKKEN											
6 KVM OG OVER	41	51	35	6	16	1	2	8	3	6	-
MED KJØKKEN											
UNDER 6 KVM	29	40	20	9	20	4	2	6	3	6	-
UTEN KJØKKEN	17	17	17	-	-	-	-	-	-	-	-
UOPPGITT	6	6	6	-	-	-	-	-	-	-	-
2 ROM	241	372	149	92	223	39	21	75	30	65	2
MED KJØKKEN											
6 KVM OG OVER	189	300	114	75	186	30	18	66	25	55	2
MED KJØKKEN											
UNDER 6 KVM	38	54	25	13	29	6	3	9	4	8	-
UTEN KJØKKEN	1	1	1	-	-	-	-	-	-	-	-
UOPPGITT	13	17	9	4	8	3	-	-	1	2	-
3 ROM	365	668	173	192	495	81	62	223	46	102	3
4 "	479	1301	135	344	1166	64	201	823	76	207	3
5 "	177	497	50	127	447	18	90	366	19	45	-
6 "	73	243	13	60	230	5	42	186	12	31	1
7 "	21	75	4	17	71	-	15	66	2	5	-
8 ROM OG OVER	15	41	4	11	37	2	7	29	2	4	-
UOPPGITT	192	306	128	64	178	20	19	75	23	57	2

TABELL 21. TALLET PÅ PRIVATHUSHOLDNINGER MED UTVALGTE KJENNETEGN FOR BOLIGSTANDARD, OG DISPONERING AV PERSONBIL. BOSATTE I SLIKE HUSHOLDNINGER, ETTER ALDER. 1/11 1980

	ALLE	WC I BOLIGEN	BAD I BOLIGEN	TELEFON I BOLIGEN	BRENSEL- OVN I BOLIGEN	BOLIG- EN BYGGET ETTER 1945	HUSHOLD- NINGEN EIER BOLIGEN	KJØKKEN 6 KVM OG OVER I BOLIGEN	BIL DIS- PONERES AV HUS- HOLDNINGEN
PRIVATHUSHOLDNINGER ...	1461	1210	1121	748	1142	1010	858	1113	634
BOSATTE	3617	3206	3082	2044	3008	2785	2383	2963	2011
0-19 ÅR	1071	979	956	607	911	889	707	907	712
20-39 "	1125	969	945	546	870	870	601	901	685
40-59 "	746	678	669	476	638	603	574	625	446
60-69 "	393	349	324	256	345	265	305	315	128
70-79 "	232	194	158	135	203	129	164	183	36
80 ÅR OG OVER	50	37	30	24	41	29	32	32	4
BOSATTE PR. BOLIG	2,5	2,6	2,7	2,7	2,6	2,8	2,8	2,7	3,2
ROM PR. BOLIG	3,5	3,6	3,7	3,8	3,6	3,7	3,8	3,7	3,9
BOSATTE PR. ROM	0,7	0,7	0,7	0,7	0,7	0,8	0,7	0,7	0,8
HUSHOLDNINGER HVOR FOREKOMST AV KJENNETEGNET IKKE ER OPPGITT	-	148	158	161	121	179	229	201	194

TABELL 22. FOLKEMENGDEN ETTER ALDER, KJØNN OG TYPE BOLIGSTRØK/GRUNNKRETS. 1/11 1980

I ALT	ALDER. ÅR											
	0-6	7-15	16-19	20-24	25-29	30-49	50-59	60-66	67-69	70-79	80 OG OVER	
KOMMUNEN	3659	336	525	211	312	325	818	422	296	100	245	69
MENN	1908	168	283	123	155	188	452	214	153	50	97	25
KVINNER	1751	168	242	88	157	137	366	208	143	50	148	44
TYPE BOLIGSTRØK OG KJØNN												
TETTBYGDE STRØK	3564	326	511	209	305	322	795	412	287	94	238	65
MENN	1854	163	278	122	150	187	437	208	149	46	92	22
KVINNER	1710	163	233	87	155	135	358	204	138	48	146	43
8511 VARDØ	3091	292	449	185	265	282	693	362	220	82	204	57
MENN	1588	144	244	106	126	163	384	184	106	40	73	18
KVINNER	1503	148	205	79	139	119	309	178	114	42	131	39
8512 KIBERG	473	34	62	24	40	40	102	50	67	12	34	8
MENN	266	19	34	16	24	24	53	24	43	6	19	4
KVINNER	207	15	28	8	16	16	49	26	24	6	15	4
SPREDTBYGDE STRØK	81	8	13	2	3	-	20	9	9	6	7	4
MENN	46	5	5	1	2	-	12	5	4	4	5	3
KVINNER	35	3	8	1	1	-	8	4	5	2	2	1
UOPPGITT BOLIGSTRØK	14	2	1	-	4	3	3	1	-	-	-	-
GRUNNKRETS OG KJØNN												
01 VARDØ	3645	334	524	211	308	322	815	421	296	100	245	69
MENN	1900	168	283	123	152	187	449	213	153	50	97	25
KVINNER	1745	166	241	88	156	135	366	208	143	50	148	44
0101 VARDØ I	485	40	64	26	52	34	108	67	31	13	46	4
MENN	244	20	33	15	22	25	62	34	13	4	15	1
KVINNER	241	20	31	11	30	9	46	33	18	9	31	3
0102 VARDØ II	383	22	23	21	45	44	72	45	47	16	42	6
MENN	193	8	13	12	17	28	43	20	24	11	15	2
KVINNER	190	14	10	9	28	16	29	25	23	5	27	4
0103 VARDØ III	432	35	62	33	36	28	95	57	31	9	36	10
MENN	226	20	36	19	23	17	46	32	14	4	12	3
KVINNER	206	15	26	14	13	11	49	25	17	5	24	7
0104 VARDØ IV	180	24	17	9	12	26	41	18	10	6	11	6
MENN	91	11	12	5	6	15	19	10	2	5	4	2
KVINNER	89	13	5	4	6	11	22	8	8	1	7	4
0105 VARDØ V	558	55	80	30	47	54	104	75	57	20	27	9
MENN	286	26	37	14	27	29	61	35	34	7	13	3
KVINNER	272	29	43	16	20	25	43	40	23	13	14	6
0106 VARDØ VI	510	52	86	33	44	43	119	53	28	7	24	21
MENN	256	25	45	20	21	22	67	26	13	3	7	7
KVINNER	254	27	41	13	23	21	52	27	15	4	17	14
0107 VARDØ VII	543	64	117	33	29	53	154	47	16	11	18	1
MENN	292	34	68	21	10	27	86	27	6	6	7	-
KVINNER	251	30	49	12	19	26	68	20	10	5	11	1
0108 SVARTNES/PERSFJOR	25	1	3	1	2	-	4	2	5	4	3	-
MENN	15	1	1	1	1	-	1	2	2	3	3	-
KVINNER	10	-	2	-	1	-	3	-	3	1	-	-
0109 KIBERG/KOMAGVÆR	473	34	62	24	40	40	102	50	67	12	34	8
MENN	266	19	34	16	24	24	53	24	43	6	19	4
KVINNER	207	15	28	8	16	16	49	26	24	6	15	4
0110 KOMAGELV	56	7	10	1	1	-	16	7	4	2	4	4
MENN	31	4	4	-	1	-	11	3	2	1	2	3
KVINNER	25	3	6	1	-	-	5	4	2	1	2	1
UOPPGITT BOSTED	14	2	1	-	4	3	3	1	-	-	-	-

TABELL 23. YRKESAKTIVE 16 ÅR OG OVER, ETTER NÆRING, KJØNN OG TYPE BOLIGSTRØK/GRUNNKRETS. 1/11 1980

I ALT	JORD- BRUK, SKOG- BRUK, FISKE OG FANGST	INDU- STRI OG BERG- VERKS- DRIFT	KRAFT- OG VANN- FOR- SYNING	BYGGE- OG ANLEGG- VIRK- SOMHET	VARE- HANDEL, HOTELL- OG RES- TAURANT- VIRKSOM- HET	TRANSPORT, LAGRING, POST OG TELE- KOMMUNI- KASJONER	BANK-, FI- NANS- OG FORSIK- RINGSVIRK- SOMHET, EIEND.- DRIFT OG FORR.MESS. TJ.YTING	OFFENT- LIG, SOSIAL OG PRIVAT TJE- NESTE- YTING	UOPP- GITT NÆRING	
KOMMUNEN	1835	174	405	10	161	279	145	54	577	30
MENN	1078	139	248	8	151	118	110	20	271	13
KVINNER	757	35	157	2	10	161	35	34	306	17
TYPE BOLIGSTRØK OG KJØNN										
TETTBYGDE STRØK	1794	160	398	10	159	276	138	54	569	30
MENN	1050	130	243	8	149	116	105	20	266	13
KVINNER	744	30	155	2	10	160	33	34	303	17
8511 VARDØ	1574	111	330	10	135	257	121	53	530	27
MENN	914	89	211	8	125	106	93	19	253	10
KVINNER	660	22	119	2	10	151	28	34	277	17
8512 KIBERG	220	49	68	-	24	19	17	1	39	3
MENN	136	41	32	-	24	10	12	1	13	3
KVINNER	84	8	36	-	-	9	5	-	26	-
SPREDTBYGDE STRØK	30	12	4	-	2	3	6	-	3	-
MENN	20	7	3	-	2	2	4	-	2	-
KVINNER	10	5	1	-	-	1	2	-	1	-
UOPPGITT BOLIGSTRØK	11	2	3	-	-	-	1	-	5	-
GRUNNKRETS OG KJØNN										
01 VARDØ	1824	172	402	10	161	279	144	54	572	30
MENN	1070	137	246	8	151	118	109	20	268	13
KVINNER	754	35	156	2	10	161	35	34	304	17
0101 VARDØ I	247	35	78	2	14	25	15	5	69	4
MENN	144	27	50	2	13	10	13	1	26	2
KVINNER	103	8	28	-	1	15	2	4	43	2
0102 VARDØ II	231	9	37	3	24	52	18	8	77	3
MENN	128	8	27	2	21	18	15	2	35	-
KVINNER	103	1	10	1	3	34	3	6	42	3
0103 VARDØ III	220	11	33	2	26	24	17	6	96	5
MENN	131	10	21	1	26	11	11	3	48	-
KVINNER	89	1	12	1	-	13	6	3	48	5
0104 VARDØ IV	86	5	20	2	3	9	5	6	34	2
MENN	53	5	12	2	3	4	4	3	18	2
KVINNER	33	-	8	-	-	5	1	3	16	-
0105 VARDØ V	274	22	57	-	31	43	24	4	87	6
MENN	163	15	38	-	28	21	17	1	39	4
KVINNER	111	7	19	-	3	22	7	3	48	2
0106 VARDØ VI	265	14	54	-	18	55	18	14	90	2
MENN	150	11	34	-	15	24	12	5	48	1
KVINNER	115	3	20	-	3	31	6	9	42	1
0107 VARDØ VII	251	15	51	1	19	49	24	10	77	5
MENN	145	13	29	1	19	18	21	4	39	1
KVINNER	106	2	22	-	-	31	3	6	38	4
0108 SVARTNES/PERSFJORD	7	5	-	-	-	-	2	-	-	-
MENN	5	3	-	-	-	-	2	-	-	-
KVINNER	2	2	-	-	-	-	-	-	-	-
0109 KIBERG/KOMAGVÆR ..	220	49	68	-	24	19	17	1	39	3
MENN	136	41	32	-	24	10	12	1	13	3
KVINNER	84	8	36	-	-	9	5	-	26	-
0110 KOMAGELV	23	7	4	-	2	3	4	-	3	-
MENN	15	4	3	-	2	2	2	-	2	-
KVINNER	8	3	1	-	-	1	2	-	1	-
UOPPGITT BOSTED	11	2	3	-	-	-	1	-	5	-

TABELL 24. TALLET PÅ PRIVATHUSHOLDNINGER MED UTVALGTE KJENNETEGN FOR BOLIGSTANDARD, OG DISPONERING AV PERSONBIL. BOLIGSTRØK/GRUNNKRETS. 1/11 1980

	ALLE	WC I BOLIGEN	WC UTENFOR BOLIGEN	ANNET AVTREDE	BAD I BOLIGEN	TELEFON I BOLIGEN	PIPE I BOLIGEN	BOLI- GEN BYGGET ETTER 1945	HUS- HOLD- NINGEN EIER BOLIGEN	KJØKKEN 6 KVM OG OVER I BOLIGEN	BIL DIS- PONERES AV HUS- HOLD- NINGEN
KOMMUNEN	1461	1210	83	20	1121	748	1260	1010	858	1113	634
TYPE BOLIGSTRØK											
TETTBYGDE STRØK	1416	1185	82	11	1095	723	1227	993	831	1083	618
8511 VARDØ	1218	1030	74	1	934	630	1050	881	698	936	539
8512 KIBERG	198	155	8	10	161	93	177	112	133	147	79
SPRETTBYGDE STRØK ..	34	19	1	9	21	24	30	12	26	26	16
UOPPGITT BOLIGSTRØK	11	6	-	-	5	1	3	5	1	4	-
GRUNNKRETS											
01 VARDØ	1450	1204	83	20	1116	747	1257	1005	857	1109	634
0101 VARDØ I	212	177	17	-	147	112	185	117	136	158	79
0102 VARDØ II	187	162	11	-	135	96	141	147	83	140	70
0103 VARDØ III	178	147	11	-	133	88	158	106	97	136	63
0104 VARDØ IV	69	62	3	-	57	44	64	50	45	61	34
0105 VARDØ V	224	173	24	-	160	97	190	160	109	174	87
0106 VARDØ VI	163	145	1	1	143	95	141	141	106	122	107
0107 VARDØ VII	185	164	7	-	159	98	171	160	122	145	99
0108 SVARTNES/PERS	12	7	1	3	7	9	12	4	10	9	6
0109 KIBERG/KOMAGV	198	155	8	10	161	93	177	112	133	147	79
0110 KOMAGELV	22	12	-	6	14	15	18	8	16	17	10
UOPPGITT BOSTED	11	6	-	-	5	1	3	5	1	4	-

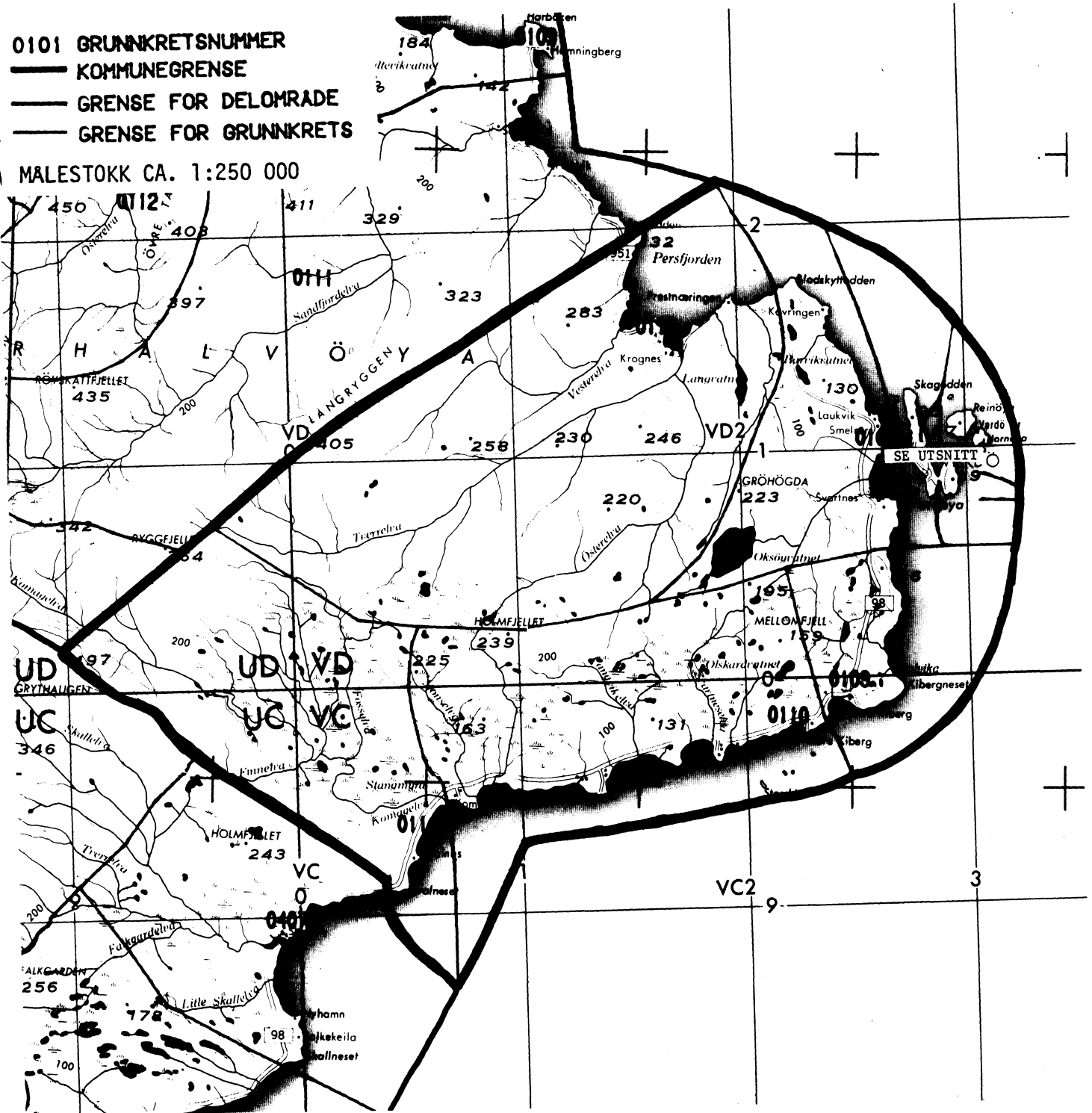
OVERSIKT SOM VISER HVILKEN KOMMUNE OG FOLKETELLINGSKRETS
GRUNNKRETSENE I 1980 TILHØRTE VED FOLKE- OG BOLIGTELLINGEN I 1970

GRUNNKRETS 1980	KOMM 1970	---FOLKETELLINGSKRETS 1970---	
		HEL KRETS	DEL AV KRETS
0101 VARDØ I	2002	1	
0102 VARDØ II	2002	2	
0103 VARDØ III	2002		3
0104 VARDØ IV	2002		3
0105 VARDØ V	2002	4	
0106 VARDØ VI	2002		5
0107 VARDØ VII	2002		5
0108 SVARTNES/PERSEFJORD	2002	6	
0109 KIBERG/KOMAGVÆR	2002	7	
0110 KOMAGELV	2002	8	
0111 TVERELV	2002		UBEBODD
0112 PERSEFJORD	2002		UBEBODD

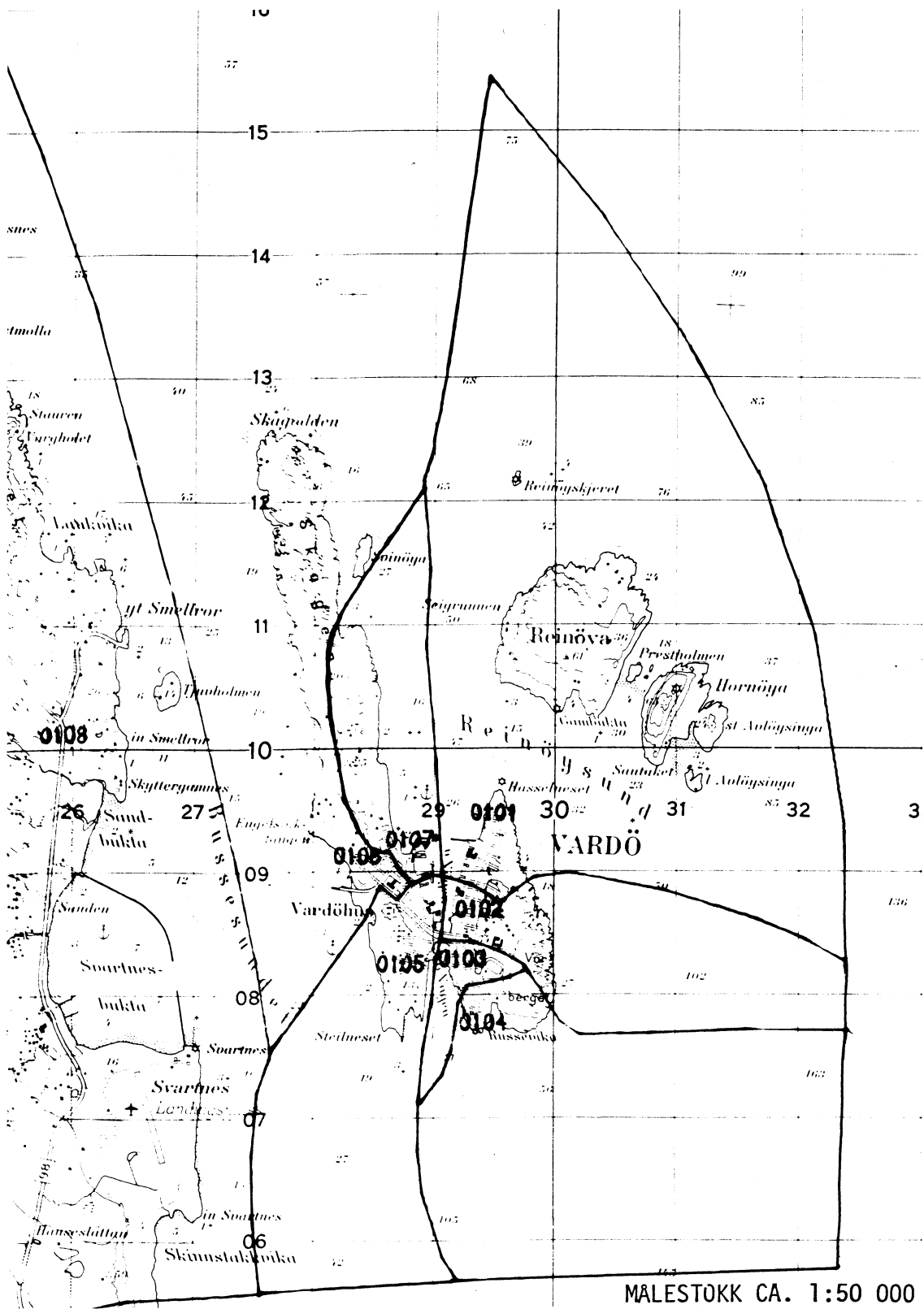
2002 VARDØ

- 0101 GRUNNKRETSNUMMER
- KOMMUNEGRENSE
- GRENSE FOR DELOMRADE
- GRENSE FOR GRUNNKRETS

MÅLESTOKK CA. 1:250 000



UTSNITT AV KRETSKART



Personskjema

Folke- og boligteiling 1980

 Undergitt
taushetsplikt

 Statistisk
Sentralbyrå
Folke-
teilingkontoret

 Send skjemaet tilbake i svarkonvolutten
som mottakeren av boligskjemaet
har fått.

Lovhjemmel:

Stortingsvedtak av 16. november 1978, med hjemmel i lov nr. 2 av 25. april 1907.

SETT KRYSS SLIK: IKKE SLIK:
 BRUK HELST
BLYANT ELLER
BLÅ/SVART
KULEPENN.

H

1. Hvem bor De sammen med i leiligheten? Rettledningen beskriver hva vi mener med en leilighet
Sett flere kryss hvis nødvendig

- | | |
|---|--|
| 1 <input type="checkbox"/> Ingen | 4 <input type="checkbox"/> Datter, sønn |
| 2 <input type="checkbox"/> Ektefelle | 5 <input type="checkbox"/> Mor, far |
| 3 <input type="checkbox"/> Forlovede eller annen person
jeg lever sammen med (uten
å ha inngått formelt ekteskap) | 6 <input type="checkbox"/> Søsken, svigerforeldre, barnebarn,
svoger, svigerinne, svigerbarn, tante,
onkel, nevø, niese, besteforeldre |
| | 7 <input type="checkbox"/> Andre personer |

**2. Hvilket trossamfunn
er De tilsluttet?**

- | |
|--|
| 1 <input type="checkbox"/> Den norske kirke
(statskirken) |
| 2 <input type="checkbox"/> Trossamfunn utenfor
Den norske kirke |
| 3 <input type="checkbox"/> Ikke tilsluttet
trossamfunn |

3. Utenlandsk utdanning.

 Dette spørsmålet besvares bare av dem som har tatt
utdanning utenfor Norge

 De som bodde i Norge i 1970 oppgir ikke utenlandsk
utdanning tatt for 1970

**Oppgi viktigste utdanning, i hvilket land den er full-
ført, og hvor lang skolegang De har i utlandet.**

Utdanning

Land

Samlet skolegang i utlandet i antall år

**4. Hva var Deres viktigste kilde til livsopphold
i året fra 1. nov. -79 til 31. okt. -80?**

Sett bare ett kryss

- | | |
|---|--|
| 1 <input type="checkbox"/> Inntekt av eget arbeid, eller andre per-
soners (f.eks. ektefelles, foreldres) arbeid | |
| 2 <input type="checkbox"/> Verneplikts-/siviltjeneste | |
| 3 <input type="checkbox"/> Pensjon, trygd | 4 <input type="checkbox"/> Stipend, lån, formue,
føderåd, leieinntekt eller
annen formuesinntekt |

**5. Utførte De inntektsgivende arbeid i minst
100 timer i året fra 1. nov. -79 til 31. okt. -80?**

 Som inntektsgivende arbeid regnes også
arbeid som et familiemedlem har utført i
familiebedrift (f.eks. butikk, gårdsbruk).

- | | |
|-------------------------------|--------------------------------|
| 1 <input type="checkbox"/> Ja | 2 <input type="checkbox"/> Nei |
| Se rettledningen | |

Spørsmål 6 - 15 gjelder inntektsgivende arbeid, og besvares bare av dem som har svart "Ja" på spørsmål 5.
**6. Oppgi navn og adresse på det arbeidssted (bedrift) hvor De
utførte inntektsgivende arbeid lengst tid i året fra 1. nov. -79
til 31. okt. -80. Med bedrift menes f.eks. fabrikk, butikk, gårds-
bruk, kontor e.l. Se rettledningen**

Navn:

Adresse:

Poststed:

**7. Beskriv virksomheten på dette
arbeidsstedet så nøyaktig som mulig.
Skriv f.eks. jordbruk, produksjon av møbler,
leiebiltransport, bokhandel, salg av biler e.l.**

Virksomhet:

**8. Hvilket yrke (tittel) hadde De
på dette arbeidsstedet?
Skriv f.eks. hjemmehjelp, rørlegger,
sykepleier, damefrisør, rengjørings-
hjelp, platearbeider, reklamekonsulent e.l.**

Yrke:

**9. På hvilken måte er/var De knyttet til arbeidsstedet
De har oppgitt i spørsmål 6?**

- | | |
|--|--|
| 1 <input type="checkbox"/> Som fast eller midlertidig ansatt | 3 <input type="checkbox"/> Som familiemedlem
uten fast lønn
i familiebedrift |
| 2 <input type="checkbox"/> Som selvstendig
(eier) | |

10. Hvor mange timer inntektsgivende arbeid utførte De i året fra 1. nov. -79 til 31. okt. -80?
Ta med alt inntektsgivende arbeid De utførte i hele perioden

- | | |
|--|---|
| 1 <input type="checkbox"/> 100 - 499
arbeidstimer | 3 <input type="checkbox"/> 1000 - 1299
arbeidstimer |
| 2 <input type="checkbox"/> 500 - 999
arbeidstimer | 4 <input type="checkbox"/> 1300 arbeidstimer
eller flere |

H

11. Hvor mange timer inntektsgivende arbeid utførte De i uken 25. - 31. okt.?

- | | | |
|--|---|--|
| 1 <input type="checkbox"/> Ingen, arbeidet ikke
denne uken | 2 <input type="checkbox"/> 1 - 9
timer | 4 <input type="checkbox"/> 20 - 29
timer |
| Arbeide De ikke denne
uken, skal De ikke fylle
ut resten av skjemaet | 3 <input type="checkbox"/> 10 - 19
timer | 5 <input type="checkbox"/> 30 timer
eller flere |

12. Hvor møtte De på arbeid i uken 25. - 31. okt.?

- | | |
|--|---|
| 1 <input type="checkbox"/> Jeg møtte fast på samme
arbeidssted/adresse som
er oppgitt i spørsmål 6 | 3 <input type="checkbox"/> Jeg møtte på
forskjellige steder
denne uken |
| 2 <input type="checkbox"/> Jeg møtte fast på annet sted

kommune | Møtte De på forskjellige
steder denne uken, skal
De ikke fylle ut resten
av skjemaet |
| (Skriv navnet på kommunen) | |

**13. Hvor ofte reiste eller gikk De fra Deres hjem-
sted til arbeidsstedet i uken 25. - 31. okt.?**
Se rettledningen.

- | | |
|---|--|
| 1 <input type="checkbox"/> 1 gang | 3 <input type="checkbox"/> 4 ganger
eller flere |
| 2 <input type="checkbox"/> 2 - 3 ganger | 4 <input type="checkbox"/> Var ikke på
hjemstedet
denne uken |

**14. Hvor lang tid brukte De vanligvis fra Deres
hjemsted til arbeidsstedet (én vei) i uken
25. - 31. okt.?**

- | | |
|---|--|
| 1 <input type="checkbox"/> 0 - 14 min. | 3 <input type="checkbox"/> 30 - 44 min. |
| 2 <input type="checkbox"/> 15 - 29 min. | 4 <input type="checkbox"/> 45 min
eller mer |

**15. Hvilke transportmidler brukte De vanligvis fra Deres
hjemsted til arbeidsstedet (én vei) i uken 25. - 31. okt.?**
Sett flere kryss hvis nødvendig.

- | | | |
|---------------------------------|--|---|
| 1 <input type="checkbox"/> Bil | 3 <input type="checkbox"/> Tog, trikk,
T-bane | 5 <input type="checkbox"/> Brukte sykkel
Gikk i mer
enn 10 min. |
| 2 <input type="checkbox"/> Buss | 4 <input type="checkbox"/> Båt | 6 <input type="checkbox"/> Annet |

Boligskjema

Folke- og boligteiling 1980

Undergitt
taushetsplikt

Statistisk
Sentralbyrå
Folke-
tellingskontoret

Før hver leilighet skal det nyttes bare en svar-
konvolutt. Alle personskjemaene og det utfylte
boligskjemaet sendes samlet i svarkonvolutten.

Lovhjemmel

Stortingsvedtak av 16. november 1978 med hjemmel i lov nr. 2 av 25. april 1907.

SETT KRYSS SLIK:

IKKE SLIK:

BRUK HELST
BLYANT ELLER
BLÅ/SVART
KULEPENN.

H

1. Har andre som bor i leiligheten mottatt boligskjema? 1 <input type="checkbox"/> Nei 2 <input type="checkbox"/> Ja		Les teksten under midten på skjemaet før De fortsetter.	
2. Hvor mange rom på 6m ² eller mer er det i leiligheten? Ta ikke med kjøkken, bad og gang.		3. Hvor stor er leiligheten, målt i kvadratmeter?	
<input type="checkbox"/> 1 rom	<input type="checkbox"/> 5 rom	1 <input type="checkbox"/> Under 30m ²	5 <input type="checkbox"/> 60-79m ²
<input type="checkbox"/> 2 rom	<input type="checkbox"/> 6 rom	2 <input type="checkbox"/> 30-39m ²	6 <input type="checkbox"/> 80-99m ²
<input type="checkbox"/> 3 rom	<input type="checkbox"/> 7 rom	3 <input type="checkbox"/> 40-49m ²	7 <input type="checkbox"/> 100-129m ²
<input type="checkbox"/> 4 rom	<input type="checkbox"/> 8 rom eller flere	4 <input type="checkbox"/> 50-59m ²	8 <input type="checkbox"/> 130m ² eller mer
5. Hvor stort kjøkken er det i leiligheten?		6. Hva slags WC/do har de som bor i leiligheten adgang til?	
1 <input type="checkbox"/> Kjøkkenet er 6m ² eller større		2 <input type="checkbox"/> Vannklosett utenfor leiligheten	
2 <input type="checkbox"/> Kjøkkenet er mindre enn 6m ²	3 <input type="checkbox"/> Det er ikke kjøkken i leiligheten	1 <input type="checkbox"/> Vannklosett i leiligheten	3 <input type="checkbox"/> Annet avtrede
7. Hva er leilighetens viktigste oppvarmingskilde?			
1 <input type="checkbox"/> Sentralvarme (radiatorer e.l.)	3 <input type="checkbox"/> Ovner for flytende brensel (olje, parafin e.l.)		
2 <input type="checkbox"/> Elektriske ovner, varmekabler e.l.	4 <input type="checkbox"/> Ovner for fast brensel (ved, koks e.l.)		

Spørsmål 8 - 15 nedenfor skal også besvares

Hvis det er mottatt ett boligskjema i leiligheten, fylles det ut og sendes tilbake i svarkonvolutten sammen med alle personskjemaene.

Hvis flere i leiligheten har mottatt boligskjema og svarkonvolutt, så gjør følgende:

1. Ta kontakt med den (de) andre som har mottatt boligskjema.
2. Fyll ut ett av boligskjemaene.
3. Send dette skjemaet sammen med de utfylte personskjemaene tilbake i samme svarkonvolutten.

8. Er det pipe i leiligheten?	9. Er det montert brenselovn eller peis i leiligheten?	10. Er det bad eller dusj i leiligheten?	11. Er det telefon i leiligheten?	12. Disponerer noen av dem som bor i leiligheten personbil?
1 <input type="checkbox"/> Ja 2 <input type="checkbox"/> Nei	1 <input type="checkbox"/> Ja 2 <input type="checkbox"/> Nei	1 <input type="checkbox"/> Ja 2 <input type="checkbox"/> Nei	1 <input type="checkbox"/> Ja 2 <input type="checkbox"/> Nei	1 <input type="checkbox"/> Ja 2 <input type="checkbox"/> Nei

H

13. Hva slags hus ligger leiligheten i? Se rettledningen.		14. Når ble huset bygd?	
1 <input type="checkbox"/> Våningshus i tilknytning til gårdsdrift (hovedbygning, kårbolig, forpakterbolig e.l.)	5 <input type="checkbox"/> Annet boligbygg med mindre enn 3 etasjer	1 <input type="checkbox"/> 1900 eller før	5 <input type="checkbox"/> 1946 - 1950
2 <input type="checkbox"/> Frittliggende enebolig (enebolig med minst en halv meters avstand til nærmeste hus)	6 <input type="checkbox"/> Blokk, leiegård eller annet boligbygg med 3 etasjer eller mer	2 <input type="checkbox"/> 1901 - 1920	6 <input type="checkbox"/> 1951 - 1960
3 <input type="checkbox"/> Hus i kjede, rekkehus, terrassehus eller vertikalt delt tomannsbolig	7 <input type="checkbox"/> Forretningsbygg, verkstedbygg e.l.	3 <input type="checkbox"/> 1921 - 1940	7 <input type="checkbox"/> 1961 - 1970
4 <input type="checkbox"/> Horisontalt delt tomannsbolig	8 <input type="checkbox"/> Hotell, pensjonat, aldershjem, barnehjem, sykehus, militærforlegning eller annet bygg for felleshusholdning	4 <input type="checkbox"/> 1941 - 1945	8 <input type="checkbox"/> 1971 - 1980
15. Hvor mange leiligheter er det i huset? Rettledningen beskriver hva vi mener med hus og leilighet		Hvis det er 6 leiligheter eller flere, oppgi antallet her → <input type="text"/>	
<input type="checkbox"/> 1 leilighet	<input type="checkbox"/> 2 leiligheter	<input type="checkbox"/> 3 leiligheter	<input type="checkbox"/> 4 leiligheter
<input type="checkbox"/> 5 leiligheter			