

KOMMUNEHEFTE



# FOLKE- OG BOLIGTELLING 1980

1663 **MALVIK**

STATISTISK SENTRALBYRÅ  
KONGSVINGER



FOLKE- OG BOLIGTELLING  
1. NOVEMBER 1980

1663 MALVIK

STATISTISK SENTRALBYRÅ  
KONGSVINGER 1981

ISBN 82-587-0033-2



## FORORD

Hovedformålet med Folke- og bolig telling 1980 var å gi et bilde av befolkningen og levekårene i det norske samfunnet ved å se opplysninger om alder, kjønn, yrke, arbeid, inntekt, utdanning, boforhold o.l. i sammenheng.

Et annet viktig formål var å gi statistikk for mindre geografiske områder, som kommuner og deler av kommuner. De statistiske kommuneheftene gir de første resultatene fra tellingen for å dekke dette formålet. Flere resultater for den enkelte kommune i form av et sett upubliserte tabeller (en "tabellpakke"), vil foreligge kort tid etter at heftene er utgitt. Tabellene vil bli levert som utskrift på papir eller micro-fiche, etter brukerens ønske.

Når kommuneheftene for alle kommuner i et fylke er publisert, vil det bli laget et sammendrag for hele fylket med tabeller som svarer til dem som finnes i kommuneheftene. Når hele landet er dekket med kommunehefter, vil det også bli laget et sammendrag for hele landet. Tilsvarende sammendrag for fylkene og hele landet vil bli laget av den "tabellpakke" som er nevnt foran.

Resultatene fra Folke- og bolig telling 1980 vil ellers bli gitt i tabellpublikasjoner som vil kaste lys over spesielle emner, bl.a. sysselsetting, boligforhold, familier og husholdninger. Resultatene vil også bli vist i kart og diagrammer. Bl.a. vil det bli laget bosettingskart tilsvarende de som ble laget i samband med Folke- og bolig telling 1970.

Statistisk Sentralbyrå, Oslo/Kongsvinger, 3. desember 1981

Arne Øien

---

Johan-Kristian Tønder



## INNHold

	Side
Tabellregister .....	7
Tekstdel	
1. Opplegg og gjennomføring .....	8
1.1. Omfang .....	8
1.2. Grunnlag for statistikken .....	8
1.3. Datainnsamling .....	8
2. Feilkilder .....	9
3. Begreper og kjennemerker .....	9
3.1. Personkjennemerker .....	9
3.2. Familie- og husholdningstype .....	14
3.3. Boligkjennemerker .....	15
3.4. Inndelingen i grunnkretser .....	17
4. Bruk av tabellene .....	17
5. Merknader til tabellene .....	18
Tabelldel .....	19
Vedlegg	
1. Grunnkretser i 1980 og tellingskretser i 1970. Endringer i kommuneinndelingen fra 1970 til 1980 .....	37
2. Kart over grunnkretsinnndelingen .....	39
3. Kart over tettsteder .....	41
4. Personskjema .....	43
5. Boligskjema .....	45

### Standardtegn i tabeller

- : Tall kan ikke offentliggjøres
- Null



## TABELLREGISTER

	Side
1. Folkemengden ved folketellingene 1801 - 1980 .....	19
2. Folkemengden etter kjønn, ekteskapelig status og alder. 1/11 1980 .....	19
3. Folkemengden etter trossamfunn/viktigste kilde til livsopphold, kjønn og alder. 1/11 1980 .....	19
4. Personer 16-66 år etter yrkesaktivitet, arbeidstid, kjønn og høyeste utdanning. 1/11-79 - 31/10-80 .....	20
5. Personer 16 år og over, etter yrkesaktivitet, arbeidstid, kjønn og alder. 1/11-79 - 31/10-80 .....	21
6. Yrkesaktive 16 år og over, etter alder og næring. 1/11-79 - 31/10-80 .....	21
7. Yrkesaktive 16 år og over, etter kjønn, arbeidstid og næring/yrkesfelt. 1/11-79 - 31/10-80 .....	22
8. Yrkesaktive 16 år og over i arbeid i uka 25/10 - 31/10 1980, etter kjønn, arbeidstid i uken og næring/yrkesfelt .....	23
9. Yrkesaktive 16 år og over med fast oppmøteplass på arbeid i uka 25/10 - 31/10 1980, etter tallet på arbeidsreiser, reisetid og yrkesfelt/oppmøteplass .....	24
10. Yrkesaktive 16 år og over med fast arbeidsreise i uka 25/10 - 31/10 1980, etter reise- måte, oppmøteplass, tallet på arbeidsreiser og reisetid .....	25
11. Boliger etter hustype og tallet på rom. Bosatte etter tallet på rom i boligen. 1/11 1980 .....	26
12. Boliger etter husets byggeår og hustype/eie-/leieform. Bosatte og rom, etter husets byggeår. 1/11 1980 .....	26
13. Boliger etter viktigste kilde til oppvarming og byggeår/installasjon av pipe. Bosatte etter boligens viktigste kilde til oppvarming. 1/11 1980 .....	27
14. Boliger etter sanitærutstyr og tallet på rom. Bosatte etter boligens sanitærutstyr. 1/11 1980 .....	27
15. Boliger, rom og bosatte, etter hustype. 1/11 1980 .....	28
16. Boliger etter eie-/leieform og areal. Bosatte etter eie-/leieforhold til boligen. 1/11 1980 .....	28
17. Boliger, bosatte og rom, etter bosatte pr. rom i boligen. 1/11 1980 .....	28
18. Boliger etter tallet på rom og tallet på bosatte. 1/11 1980 .....	29
19. Familier og personer, etter familietype, husholdningstype og tallet på familier i husholdningen/yrkesaktivitet i familien. 1/11 1980 .....	29
20. Familier og personer i privathusholdninger, etter familietype og eie-/leieforhold til boligen/tallet på rom i boligen. 1/11 1980 .....	30
21. Tallet på privathusholdninger med utvalgte kjennetegn for boligstandard, og disponering av personbil. Bosatte i slike husholdninger, etter alder. 1/11 1980 .....	30
22. Folkemengden etter alder, kjønn og type boligstrøk/grunnkrets. 1/11 1980 .....	31
23. Yrkesaktive 16 år og over, etter næring, kjønn og type boligstrøk/grunnkrets. 1/11 1980 ..	33
24. Tallet på privathusholdninger med utvalgte kjennetegn for boligstandard, og disponering av personbil. Boligstrøk/grunnkrets. 1/11 1980 .....	35



## 1. OPPLÈGG OG GJENNOMFØRING

### 1.1. Omfang

Folke- og bolig telling 1980 omfatter alle personer (også utenlandske statsborgere) som ifølge Forskrifter om føringen og ordningen av folkeregistrene fastsatt av Statistisk Sentralbyrå den 26. november 1979, var registrert bosatt i Norge på tellingstidspunktet den 1. november 1980.

Boligtellingen har med alle privatboliger (private leieligheter mv.) hvor minst én person var registrert bosatt den 1. november 1980.

Boliger som var ubebodd eller som var bebodd bare av midlertidig tilstedeværende (f.eks. ugifte personer som oppholdt seg utenom foreldrenes hjem på grunn av skolegang, studier), omfattes ikke av tellingen. Det er heller ikke innhentet opplysninger om boliger for forpleide i aldershjem, pleiehjem, barnehjem og andre fellesinstitusjoner.

Enheter hus omfattes ikke av tellingen denne gang. Det gis likevel enkelte opplysninger om det huset som boligen ligger i. I avsnitt 3 er det gjort nærmere rede for bostedsbegrepet (det sted en person skal regnes som bosatt) og boligbegrepet.

### 1.2. Grunnlag for statistikken

De fleste opplysninger i folke- og bolig tellingen bygger på oppgaver gitt direkte av oppgavegiverne på egne skjemaer.

Personskjema ble sendt til alle personer som hadde fylt 16 år eller fylte 16 år i løpet av 1980, (se vedlegg 4).

For personer under 16 år fikk Statistisk Sentralbyrå de nødvendige opplysninger fra folkeregisteret i den enkelte kommune.

Opplysningene om den enkelte privatbolig er gitt på eget boligskjema, (se vedlegg 5).

Oppgavene over befolkningens utdanningsbakgrunn er hentet fra utdanningsopplysningene gitt i folketellingen 1970 og "Arkivet for påbegynt og avsluttet utdanning" i Statistisk Sentralbyrå som inneholder alle utdanninger som en person har avsluttet i Norge i perioden 1970 - 1980. I tillegg kommer oppgaver over utenlandsk utdanning gitt i folketellingen 1980.

Oppgaver over alder, kjønn og andre demografiske kjennetegn er hentet fra Det sentrale personregister i Statistisk Sentralbyrå.

Nødvendige oppgaver over de vernepliktige og sivile tjenestepliktige er innhentet gjennom Forsvarets overkommando og Administrasjonen for sivile tjenestepliktige.

Folke- og bolig telling 1980 ble gjennomført med hjemmel i Statistikkloven av 25. april 1907 og Stortingsvedtak av 16. november 1978.

### 1.3. Datainnsamling

Ved folketellingen i 1980 ble skjemaene sendt i posten direkte til den enkelte person. Før utsendingen tok til, ble navn og adresse påført skjemaene. Det var Det sentrale personregister som dannet grunnlaget for denne påføringen.

Hver person fikk tilsendt sitt eget personskjema sammen med en rettleiding.

I tillegg fikk den eldste personen i familien et boligskjema. Med boligskjemaet fulgte også en svarkonvolutt.

Utfylte personskjema fra alle som bodde i boligen sammen med ett boligskjema ble sendt samlet tilbake i svarkonvolutt. Dersom det bodde flere familier i samme boligen, nyttet familiene samme svarkonvolutt og bare ett boligskjema ble utfylt. Innsamlingsmetoden gav derfor grunnlag for å danne bohusholdninger (se nedenfor) i folke- og bolig tellingen.

Den enkelte person er i tellingen regnet å ha sitt bosted i den bolig hvor vedkommende var registrert bosatt i folkeregisteret 1. november 1980. Innsamlingen av opplysningene viste at enkelte personer bodde i en annen bolig enn der de var registrert bosatt i folkeregisteret. Dette gjaldt bl.a. ugifte studenter og skoleelever som bodde på hybel og som sendte sitt personskjema i samme svarkonvolutt som hybelverten. Dette gjaldt også personer som hadde flyttet kort tid før 1. november 1980 og

som gav opp boligopplysninger på den nye adressen, mens flyttingen først ble registrert i folkeregisteret etter 1. november 1980. I slike tilfelle ble personene likevel regnet som bosatt i den boligen/adressen de var registrert på i folkeregisteret 1. november 1980. I avsnitt 3 er det gjort rede for hvilket sted en person skal regnes som bosatt. I samme avsnitt er det også gjort rede for begrepet "bohusholdning".

De personer som ikke hadde svart på folketellings skjemaene til rett tid, fikk tilsendt en adressert purring.

De som ikke svarte på den adresserte purringen, ble oppsøkt av tellere som krevde inn oppgavene.

## 2. FEILKILDER

Under gjennomføring og bearbeiding av en statistisk telling vil det alltid kunne oppstå ulike feil som kan gi utslag i tellingsresultatene.

De fleste feilene oppstår vanligvis under oppgaveinnhenting og kommer av uriktige svar eller mangelfullt utfylte skjemaer.

Feil som oppstår under bearbeidingen er først og fremst knyttet til koding av opplysninger, i vårt tilfelle spesielt opplysningene om næring og yrke.

For å få et grunnlag til å vurdere hvor omfattende feilene er, ble det gjennomført en kvalitetskontrollundersøkelse i samband med tellingen.

Resultatene fra denne undersøkelsen blir publisert i serien Statistiske analyser. Resultatene er ventet å foreligge i løpet av 1982 og vil ta for seg sentrale kjennetegn fra boligdelen av tellingen, og kjennetegn for sysselsetting og arbeidsmarked.

## 3. BEGREPER OG KJENNEMERKER

### 3.1. Personkjennemerker

Når ikke annet er nevnt, refererer personopplysningene seg til 1. november 1980.

#### Bosted

Den enkelte person er i tellingen regnet å ha sitt bosted i den kommune og i den bolig hvor vedkommende var registrert som bosatt i folkeregisteret den 1. november 1980. Hovedregelen er at en person skal registreres som bosatt der vedkommende regelmessig tar sin døgnhvile.

De viktigste registreringsreglene er ellers:

Bostedsforhold	Skal registreres som bosatt i
Gift person som pga. arbeid, studier, avtjening av verneplikt e.l. oppholder seg utenom ektefellenes felles bolig	Ektefellenes felles bolig
Ugift person som pga. studier, skolegang eller avtjening av verneplikt oppholder seg utenom foreldrenes/forsørgers bolig	Foreldrenes/forsørgers bolig
Ugift person med eget arbeid og som vanligvis ikke bor hos foreldre/forsørger	Boligen der personen vanligvis bor
Person som pga. ferie, besøk hos kjente, forretningsreise e.l. er fraværende fra boligen der vedkommende vanligvis bor	Boligen der personen vanligvis bor
Person som er forpleid i barnehjem, aldershjem, pleiehjem eller er satt bort i privat pleie	Barnehjemmet, aldershjemmet, pleiehjemmet eller boligen hvor personen er i pleie
Person som er innlagt på sykehus eller anbrakt på arbeidsskole, arbeidsanstalt eller i fengsel	Boligen der personen var bosatt før innleggelsen eller anbringelsen

Personer som ikke kan henføres til en bestemt bolig, er regnet til gruppen "Uten fast bopel". Personer uten fast bopel er som regel registrert som bosatt i den kommunen hvor de sist hadde fast bosted.

I det følgende er begrepet "Bosatt" brukt i samme betydning som begrepet "Registrert bosatt".

Det er ikke innhentet opplysninger om midlertidig bosted. Det kan derfor ikke gis oppgaver over den tilstedeværende befolkning.

Opplysningene fra Folke- og bolig telling 1980 er ikke brukt til å justere opplysningene i folkeregistrene.

#### Alder

I fordelingen etter alder er den enkelte person gruppert etter alder pr. 31. desember 1980 (Alder = 1980 - fødselsår).

#### Ekteskapelig status

Det er brukt fire hovedgrupperinger etter ekteskapelig status, nemlig ugifte, gifte, skilte og enker/enkemenn.

#### Samboende

Med samboende menes personer som lever sammen (i ekteskapsliknende forhold) uten å ha inngått formelt ekteskap.

I gruppen samboende er regnet bare de personer som er registrert bosatt på samme adresse i folkeregisteret 1. november 1980.

#### Trossamfunn

Det er brukt tre grupperinger etter trossamfunn, nemlig "Den norske kirke", "Trossamfunn utenfor den norske kirke" og "Ikke tilsluttet trossamfunn".

Personer under 16 år er som regel gruppert sammen med sine foreldre. I de tilfelle foreldrene ikke tilhører samme gruppe, er imidlertid barna ført til gruppen for uoppgitt.

#### Utdanning

Oppgavene over utdanning omfatter enkeltutdanninger på hel- eller deltid av minst 5 måneders normal varighet.

For personer med flere enkeltutdanninger, er den utdanning som har lengst samlet varighet (normal varighet av enkeltutdanningen tillagt varigheten av den forutdanning som kreves) regnet som høyeste utdanning. Av utdanninger med lik samlet varighet, er den som antas å være av størst yrkesmessig betydning, oppfattet som personenes høyeste utdanning. Utdanningsgrupperingen er foretatt etter 1973-utgaven av Standard for utdanningsgruppering i offentlig norsk statistikk (Statistisk Sentralbyrås Håndbøker nr. 28).

Standarden er bygd opp som et pyramidisk klassifikasjonssystem.

Enkeltutdanningene er først ordnet i grove grupper som i standarden kalles utdanningsnivåer. Innenfor hvert nivå er det først foretatt en sortering etter fagfelt, dernest en finere sortering i faggrupper.

Inndelingen i nivåer eller hovedgrupper er foretatt på denne måte:

0. Ingen utdanning og utdanning på førskolenivå (utdanning for 6-åringer og mindre barn)
1. Utdanning på barneskolenivå (1-6 år, førskoleutdanning ikke medregnet)
2. Utdanning på ungdomsskolenivå (7-9 år)
3. Utdanning på gymnasnivå I (10 år)
4. Utdanning på gymnasnivå II (11-12 år)
5. Utdanning på universitets- og høgskolenivå I (13-14 år)
6. Utdanning på universitets- og høgskolenivå II (15-16 år)
7. Utdanning på universitets- og høgskolenivå III (17-18 år)
8. Utdanning på forskernivå (over 18 år)
9. Uoppgitt utdanning.

I tabellene over personenes høyeste utdanning fra folketellingen er gruppene 0 og 9 slått sammen til en gruppe.

Fagfelt er i standarden spesifisert slik:

1. Allment fagfelt
2. Humaniora og estetikk
3. Undervisning
4. Administrasjon, økonomi, samfunnsvitenskap og jus
5. Industri, håndverk, naturvitenskap og teknikk
6. Samferdsel
7. Helsevesen
8. Jordbruk, skogbruk og fiske
9. Tjenesteyting og forsvar.

I tabellene fra folketellingen er bare de viktigste fagfeltene under de forskjellige nivå- eller hovedgruppene spesifisert. De andre fagfelt er slått sammen til en gruppe.

I folketellingen 1970 ble det foretatt en tre-delning av standardens gymnasnivå etter utdanningsvarighet på henholdsvis 10 år, 11 år og 12 år.

I folketellingen 1980 følger inndelingen standardens gruppering, nemlig en gruppering på henholdsvis 10 år og 11-12 år.

Fagutdanninger avsluttet før 1972/73 og som ikke bygger på examen artium, kodes i tellingen 1980 med 8 års allmennutdanning som grunnlag. Fagutdanninger avlagt etter 1972/73 kodes med 9 år som grunnlag.

#### Viktigste kilde til livsopphold

Personer 16 år og over er gruppert etter den kilde til livsopphold som var viktigst de siste 12 månedene før tellingstidspunktet, dvs. fra 1. november 1979 fram til 1. november 1980. For personer under 16 år bosatt i privathusholdninger er inntekt fra andre personer alltid regnet som viktigste kilde til livsopphold.

For personer under 16 år bosatt i felleleshusholdninger er pensjon, trygd regnet som viktigste kilde til livsopphold.

Med "inntekt av eget arbeid" er ment inntekt av egen yrkesaktivitet.

"Pensjon, trygd" omfatter syketrygd, arbeidsløshetsstrygd, forsørgertrygd, uføretrygd, alderstrygd, yrkesskadetrygd, krigspensjon, bedriftspensjon o.l.

Som "stipend, lån, formue, føderåd, leieinntekt eller annen formuesinntekt" regnes også utbetalinger i forbindelse med livsforsikring eller individuell pensjonsforsikring. Underhold fra andre enn privatpersoner (f.eks. stønader fra det offentlige, institusjoner eller bedrifter), unntatt pensjon og trygd regnes også med her.

Personer som har andre personers inntekt som viktigste kilde til livsopphold er gruppert under "inntekt av eget arbeid eller andre personers arbeid/inntekt". Dette gjelder uansett om inntekten kommer fra arbeid, pensjon, trygd eller stipend, lån mv.

#### Yrkesaktivitet

I Folke- og bolig telling 1980 er det innhentet oppgaver om yrkesaktiviteten både for de siste 12 månedene før tellingstidspunktet og den siste uka før tellingstidspunktet.

Som yrkesaktivitet er regnet alt arbeid som blir utført mot betaling i form av lønn, inntekt av egen bedrift, provisjon, honorarer o.l. Arbeid som familiemedlem uten fast lønn i familiebedrift (f.eks. gårdsbruk, butikk) og verneplikts-/siviltjeneste er også regnet som yrkesaktivitet.

Som yrkesaktive de siste 12 månedene er regnet personer 16 år og over som utførte yrkesaktivitet av minst 100 timers varighet i denne perioden.

Som yrkesaktive den siste uka før tellingstidspunktet er regnet personer 16 år og over som utførte yrkesaktivitet av minst 1 times varighet i denne uka. Personer som var midlertidig borte fra arbeidet hele uka på grunn av sykdom, permisjon, ferie e.l. er ikke regnet med blant de yrkesaktive.

### Arbeidstid

Det er innhentet oppgaver over arbeidstida både for de siste 12 månedene før tellingstidspunktet og den siste uka før tellingstidspunktet.

Arbeidstida omfatter all tid som er medgått til yrkesaktivitet. Arbeidstid som har gått med til forberedelse i tillegg til ordinær arbeidstid, er også regnet med (f.eks. forberedelser i tillegg til ordinær undervisningstid for lærere). Tid som er brukt til skolearbeid, studier og husarbeid for egen familie, er ikke regnet med.

Fravær på grunn av sykdom, permisjon, ferie e.l. er heller ikke regnet med i arbeidstida.

### Generelt om grupperingen etter næring, yrke og yrkesstatus

Personer 16 år og over med yrkesaktivitet er gruppert på næring etter arten av virksomheten til den bedrift der den enkelte arbeide hele tiden eller lengst tid de siste 12 månedene før tellingstidspunktet. Disse personene er videre gruppert på det yrke og den yrkesstatus som de hadde hele tiden eller lengst tid i denne bedriften i 12-månedersperioden.

Personer 16 år og over med yrkesaktivitet siste uka før tellingstidspunktet er gruppert etter den næring og det yrke vedkommende oppgav å ha hatt i den bedriften som den enkelte arbeide hele tiden eller lengst tid de siste 12 månedene før tellingstidspunktet. Det er således ikke innhentet særskilte oppgaver om de yrkesaktives næring og yrke for den siste uka før tellingstidspunktet.

### Næring

Næringsgrupperingen er foretatt etter 1978-utgaven av Standard for næringsgruppering i offentlig norsk statistikk (Statistisk Sentralbyrå's Håndbøker nr. 9).

Denne standarden er i samsvar med International Standard Industrial Classification of All Economic Activities (ISIC).

I standarden er grupperingssystemet utformet som et femsifret pyramidisk system hvor hvert siffer angir et grupperingsnivå. De fem nivåene er gitt følgende betegnelser:

Næring	1-sifret kode
Næringsområde	2-sifret kode
Næringshovedgruppe	3-sifret kode
Næringsgruppe	4-sifret kode
Næringsundergruppe	5-sifret kode

Næringene på 1-sifret nivå har følgende 9 inndelinger:

1. Jordbruk, skogbruk, fiske og fangst
2. Bergverksdrift
3. Industri
4. Kraft- og vannforsyning
5. Bygge- og anleggsvirksomhet
6. Varehandel, hotell- og restaurantvirksomhet
7. Transport, lagring, post og telekommunikasjoner
8. Bank- og finansieringsvirksomhet, forsikringsvirksomhet, eiendomsdrift og forretningsmessig tjenesteyting
9. Offentlig, sosial og privat tjenesteyting.

En oversikt over den videre inndeling i næringsområder mv. finnes i Standard for næringsgruppering.

Næringsgrupperingen i 1980-tellingen er ikke direkte sammenliknbar med næringsgrupperingen i 1970-tellingen. Årsaken til dette er overgangen til ny standard for næringsgruppering i 1972. I folketellingen 1970 ble næringsgrupperingen foretatt etter 1960-utgaven av Standard for næringsgruppering.

Tabeller med sammenliknbare tall mellom tellingene i 1970 og 1980 vil bli publisert en tid etter kommuneheftene i de såkalte "tabellpakkene". Næringsoppgaver med resultater fra 1970-tellingen gruppert etter 1978-utgaven av Standard for næringsgruppering, vil da bli gitt. I folketellingen 1980 gis det næringsoppgaver ned på næringsgruppe (3-sifret kode).

Yrke

Yrkesgrupperingen er foretatt etter Standard for yrkesgruppering i offentlig norsk statistikk (utgitt av Arbeidsdirektoratet i 1965). Standarden følger i prinsippet 1958-utgaven av International Standard Classification of Occupations (ISCO).

Standarden er bygd opp slik at nær beslektede yrker er ført sammen til såkalte yrkesgrupper, som igjen danner yrkesområder. Disse yrkesområdene er ført sammen til yrkesfelt.

Hvert yrke i klassifiseringen er betegnet med 5-sifret kodenummer:

første siffer angir yrkesfeltet  
 første og annet siffer angir yrkesområde  
 første - tredje siffer angir yrkesgruppe  
 første - femte siffer angir yrke.

Til folketellingen 1980 har Statistisk Sentralbyrå ført nye yrker inn i denne standarden. Den inndelingen i yrkesgrupper som er brukt i 1965-utgaven, er stort sett brukt også her. Videre er en del yrkesgrupper slått sammen og noen er splittet i flere grupper. En ny 3-siffergruppe er tatt med for olje- og gassarbeid. Dessuten er ledende tjenestemenn i kommunal- og fylkeskommunal administrasjon og forvaltning skilt ut som ny gruppe.

Gruppene "Lærere" og "Faglærere i praktiske yrker" er slått sammen til en gruppe.

Opgaver over yrke er i tellingen gitt med på yrkesgruppe (3-sifret kode).

Yrkesstatus

I tellingen er det brukt følgende tre grupperinger etter yrkesstatus:

1. Fast eller midlertidig ansatt
2. Selvstendig
3. Familienmedlem uten fast lønn i familiebedrift.

Personer (også medeiere) som arbeide i firmaer organisert som aksjeselskap, andelslag eller annen selskapsform med begrenset ansvar, er alltid regnet som ansatte.

En person er regnet som selvstendig dersom vedkommende drev virksomhet alene for egen regning eller sammen med andre med ubegrenset ansvar (f.eks. i ansvarlig selskap).

Gruppen "Familie-medlem uten fast lønn i familiebedrift" omfatter personer som arbeide i familievirksomhet uten fast avtalt lønn og som verken var eier eller medeier i virksomheten. Et familie-medlem uten fast lønn kan imidlertid ha vederlag for arbeidet i form av kost og losji, andel av overskott e.l.

I de tilfelle hvor ektefeller arbeide i felles virksomhet (f.eks. gårdsbruk) som ikke var organisert som aksjeselskap e.l., er den ene ektefellen regnet som selvstendig og den andre som familie-medlem uten fast lønn i familiebedrift, med mindre begge ektefellene var registrert som eiere av virksomheten.

Generelt om oppmøteplass, reisehyppighet, reisetid og transportmåte

Kjennemerkene gjelder personer 16 år og over med yrkesaktivitet i siste uka før tellingstidspunktet.

Reisehyppighet, reisetid og transportmåte gjelder yrkesaktive personer med fast oppmøteplass (se oppmøteplass).

Reisetid og transportmåte gjelder yrkesaktive personer med fast arbeidsreise (se reisehyppighet).

Oppmøteplass

Med oppmøteplass forstås en det stedet hvor vedkommende møtte fram ved arbeidstidens start.

Personer 16 år og over med yrkesaktivitet siste uka før tellingstidspunktet er gruppert etter kommunen den faste oppmøteplassen lå i (rute 1 og 2 i personskjemaet).

Personer som i denne uka møtte på ulike arbeidssteder, var til sjøs e.l., er ikke regnet å ha fast oppmøteplass (rute 3 i personskjemaet).

Reisehyppighet

Med reisehyppighet forstås en det antall ganger vedkommende reiste fra hjemsted til arbeidssted den siste uka før tellingstidspunktet.

Hjemsted er alltid regnet som den boligadresse vedkommende er registrert bosatt på i folkeregisteret. For personer som bodde midlertidig på f.eks. hybel eller brakke i denne uka, er reisen mellom hybel, brakke og arbeidssted ikke medregnet.

For personer som var registrert bosatt på arbeidsstedet er det regnet hvor mange dager vedkommende var på arbeid siste uka før tellingstidspunktet.

Med "fast arbeidsreise" menes personer med fast oppmøteplass og som reiste minst en gang fra hjemsted til arbeidssted i uka før tellingstidspunktet.

Reisetid

Reisetid er reisetiden fra hjemsted (registrert boligadresse) til arbeidssted. Reisetiden er regnet én vei. I reisetiden er gangtid og ventetid under reisen tatt med. Det samme gjelder faste gjøremål som f.eks. å bringe barn til barnehage, dagmamma e.l. Tilfeldige gjøremål og forsinkelser er ikke regnet med.

For pendlere som bodde midlertidig på f.eks. hybel, brakke e.l., er reisetiden regnet fra hjemstedet og fram til arbeidsstedet.

Transportmåte

Med transportmåte forstås de transportmidler vedkommende til vanlig nyttet én vei fra hjemsted til arbeidssted siste uka før tellingstidspunktet.

For personer som ikke reiste på samme måte hver dag, er det regnet med den reisemåten vedkommende nyttet flest dager.

3.2. Familie og husholdningstype

Grupperingene på familie og husholdningstype refererer seg til tellingstidspunktet den 1. november 1980.

Familie

Til én og samme familie er regnet:

1. Ektepar og eventuelle ugifte barn registrert bosatt i samme privatbolig, aldershjem, pleiehjem, e.l.
2. Far/mor med ugifte barn registrert bosatt i samme privatbolig, aldershjem, pleiehjem, pensjonat, hotell e.l.
3. Hver enkelt person som ikke hører inn under noen av de to gruppene som er spesifisert ovenfor (bl.a. personer uten fast bopel). Disse personene danner således hver for seg egen familie (familie med én person).

I familier med ektepar er også tatt med eventuelle ugifte barn av bare den ene ektefellen og ugifte adoptivbarn og stebarn, men ikke fosterbarn.

Av reglene som er nevnt foran går det fram at personer (f.eks. ektefeller) som ikke var registrert bosatt i samme privatbolig, aldershjem, pleiehjem, e.l., aldri er gruppert under samme familie. Videre går det fram at gifte, separerte, skilte, enker og enkemenn ikke i noen tilfelle er regnet til samme familie som foreldrene. Når f.eks. et ektepar bor sammen med en skilt datter, danner ektefellene egen familie og datteren egen familie. Ellers kan nevnes at ugifte søsken som har felles bolig, der ingen av foreldrene er bosatt, hver for seg er regnet som særskilt familie.

Husholdningstype

Det er skilt mellom to husholdningstyper, nemlig privathusholdning og felleleshusholdning.

Gruppen "Privathusholdning" omfatter personer som var registrert som bosatt i privat bolig. Denne husholdningstypen er videre splittet opp etter tallet på familier i husholdningen. Som husholdningsenhet er her regnet bolighusholdning. Denne omfatter alle bosatte i samme bolig. Av dette følger at antall privathusholdninger er det samme som antall boliger i tellingen.

Til felleshusholdning er regnet forpleide som var registrert bosatt i aldershjem, barnehjem, pleiehjem e.l.

Betjeningspersonale bosatt ved felleshusholdninger er alltid gruppert under privathusholdning. Det samme gjelder militært personell som var bosatt i militærforlegning.

### 3.3. Boligkjennemerker

Boligkjennemerkene refererer seg til den boligen der den enkelte var registrert bosatt 1. november 1980.

#### Bolig (leilighet mv.)

Med leilighet menes f.eks. rekkehusleilighet, leilighet i tomannsbolig, leilighet i leiegård, blokkleilighet, hybelleilighet og hybel med egen inngang. Enebolig regnes også som leilighet.

Hybler uten egen inngang er som hovedregel ikke regnet som egen leilighet.

I hybelbygg er imidlertid hver enkelt hybel alltid regnet som leilighet. Dette gjelder også når flere hybler har felles gang, hall, bad og/eller kjøkken.

Videre er hybler for sykepleiere, legeboliger og rom som disponeres av privathusholdninger i sykehus, militærforlegninger eller felleshusholdninger, alltid regnet som egne leiligheter.

Til en bolig er som hovedregel regnet rom som er bygd (eller ombygd) til bruk for én eller flere personer med fellesskap i kost og losji, og hvor det er adkomst til rommene (rommet) uten at en må gå gjennom en annen bolig.

En bolig vil derfor som regel falle sammen med begrepet leilighet.

I enkelte tilfelle vil en bolig omfatte mer enn én leilighet. Dersom f.eks. ugifte barn bor i egen leilighet (hybel med egen inngang e.l.), men på samme adresse som foreldrene, er som hovedregel barna regnet å høre til samme bolig som foreldrene. I dette tilfelle utgjøres boligen av leiligheten som foreldrene bor i og leiligheten barna bor i. Bare dersom barna er registrert som egen familie i folkeregisteret, er leilighetene regnet som særskilte boliger.

Hybler uten egen inngang som ikke ligger i hybelbygg, institusjon e.l. og som bebos av personer som er registrert i folkeregisteret på vedkommende adresse, er alltid regnet til samme bolig som hovedleiligheten.

Med privatbolig er ment boliger som ikke er bebodd av forpleide i aldershjem, barnehjem og andre felleshusholdninger. Boliger for ansatte (f.eks. sykepleiere) ved institusjoner er således regnet som privatboliger. Det samme gjelder boliger for befal mv. i militærforlegninger.

Det er ikke innhentet oppgaver for boliger som ikke er privatboliger.

I tabellene er "privatboligene" for enkelthets skyld kalt "boliger".

#### Rom

Oppgavene over tall på rom refererer seg til boliger som er med i tellingen, og omfatter beboelsesrom på 6 m<sup>2</sup> eller mer, og som kan nyttes året rundt. Kjøkken, bad, entré, hall, alkove, hems, trimrom, vaskerom og rom som bare nyttes til næringsvirksomhet (f.eks. kontor) er ikke med.

I 1980-tellingen er det ikke innhentet spesifiserte oppgaver over antall rom i boliger med "mer enn 8 rom", slik som det ble gjort i tellingen i 1970.

I oppgavene for "rom i alt" er tallene for antall rom i boliger med mer enn 8 rom derfor beregnet. For hver enkelt kommune er det laget gjennomsnittstall fra 1970-tellingen, (dvs. gjennomsnittlig antall rom i boliger med mer enn 8 rom). Dette gjennomsnittstallet er brukt for å fastlegge antall rom for boliger med mer enn 8 rom i 1980-tellingen.



Areal

Med boligens areal er ment nettoareal. I tillegg til beboelsesrom på 6 m<sup>2</sup> eller mer er også tatt med kjøkken, bad, entré, hall o.l.

Rom som er felles for to eller flere boliger, f.eks. felles gang, hall, bad e.l., er ikke regnet med i arealet.

Eie-/leieform

Som eiere er også regnet personer som eier aksje eller andel som gir boret.

Med "vanlig leiekontrakt" menes at vedkommende leier en bolig av en eier etter de regler og avtaler som følger av husleieloven. Vanlig leieforhold uten skriftlig kontrakt er også regnet med her.

Kjøkken

Med kjøkken menes i tellingen en del av boligen som er avgrenset fra andre deler av den, og hvor det er installert utstyr til matlaging for beboerne. Kjøkkenet kan være et eget rom, men trenger ikke være det.

Dersom flere boliger har felles kjøkken, f.eks. hybler i et hybelbygg, er alle boligene regnet å være uten kjøkken.

I størrelsen på kjøkkenet er også medregnet gulvplass til benker, skap o.l.

Viktigste kilde til oppvarming

Dersom to eller flere kilder er like viktige for boligens oppvarming, er begge (alle) disse regnet med.

Husholdningen disponerer bil

Med å disponere bil menes i tellingen å eie/leie bil eller å ha mulighet til privat bruk av f.eks. firmabil.

Stasjonsvogn og varevogn er regnet som personbil bare dersom den brukes også til privatkjøring.

Hustype

Som hus er som hovedregel regnet bygninger som fra kjeller til loft er atskilt fra andre bygninger.

Hver enkelt blokk er derimot regnet som ett hus, selv om det fra kjeller til loft er skillevegg(er) uten gjennomgang i blokken.

I rekkehus er hele rekken av boliger regnet som ett hus.

Som frittliggende enebolig er regnet enebolig med minst en halv meters avstand til nærmeste hus.

Som hustype "enebolig" er også regnet frittliggende eneboliger som inneholder en hybelleilighet, og/eller der ett eller flere rom er brukt som hybel.

Rekkehus er hus med leiligheter som har minst én vegg eller en del av en vegg felles med en annen leilighet. Hus i kjede er hus som er forbundet med et annet hus med garasje, carport, svalgang o.l. Terrassehus er hus med leiligheter som er bygd sammen i en bakkeskråning, og der flere av leilighetene har hele eller deler av taket til leiligheten under som terrasse.

Horisontalt delt tomannsbolig er hus med to vanlige leiligheter (som kan ha ulik størrelse) og hvor den ene leiligheten ligger i en etasje over den annen.

Annet boligbygg med mindre enn 3 etasjer omfatter også eneboliger med mindre enn en halv meters avstand mellom husene.

Gruppen "forretningsbygg mv." omfatter hus hvor halvparten eller mindre av golvarealet nyttes til privatbolig.

Som bygg for felleleshusholdning er regnet hus hvor det for bosatte og/eller midlertidig tilstedeværende er organisert felleleshusholdning.

Oppgaver over tall på boliger, rom og bosatte i bygg for felleleshusholdning omfatter bare privatboliger, rom og bosatte i disse boligene.

Byggeår

Med byggeår menes det året da minst halvparten av boligene i huset var ferdig til innflytting. Hus som er ombygd, er gruppert etter opprinnelig byggeår.

Gjennomsnittstall

Bosatte pr. bolig er lik tallet på bosatte i privatboliger dividert med tallet på privatboliger.

Rom pr. bolig er lik tallet på rom (kjøkken ikke medregnet) i privatboliger dividert med tallet på disse boligene.

Bosatte pr. rom er lik tallet på bosatte i privatboliger dividert med tallet på rom (kjøkken er ikke medregnet) i privatboliger.

3.4. Inndelingen i grunnkretser

Grunnkretsinnndelingen til bruk i folketellingen er foretatt av Byrået i samarbeid med kommunene og brukere av statistikk på regionalt nivå.

Følgende kriterier er lagt til grunn for utarbeidingen av grunnkretsene:

1. Utgangspunktet for grunnkretsinnndelingen er som regel inndelingen i folketellingskretser i 1970. Dersom inndelingen fra 1970 er endret, er det lagt vekt på at grupper av grunnkretser kan sammenliknes med en eller flere tidligere folketellingskretser.
2. Grunnkretsene er utformet slik at de kan være stabile over en rimelig tidsperiode.
3. Grunnkretsene skal bestå av et sammenhengende geografisk område.
4. Grunnkretsene bør være mest mulig ensartet når det gjelder natur- og næringsgrunnlag, kommunikasjonsforhold og bygningsmessig struktur.
5. Folketall og areal bør ikke variere for sterkt. Folketallet kan variere fra under 100 i sterkt spredtbygde strøk til over 1 000 i de tette utbygde byområdene.

Fordi grunnkretsinnndelingen skal være mest mulig stabil, er den ikke knyttet sammen med en avgrensning av tettbygde strøk, da disse grensene stadig må endres.

Tettstedsavgrensningen er ført videre uavhengig av grunnkretsinnndelingen. Retningslinjene for tettstedsavgrensningen følger i store trekk den som ble praktisert i 1960 og 1970. Hovedkriteriet ved avgrensningen av tettsted er at avstanden mellom husene i en husklynge ikke skal være over 50 meter, men det er tillatt skjønsmessige avvik for områder som ikke kan eller skal bebygges som f.eks. lagerplasser, idrettsanlegg, parker o.l. Området må ha minst 200 bosatte på tellingstidspunktet.

Det er ikke stilt noe krav om at grensene for grunnkretsene skal falle sammen med grensene for kirkesogn, skole- eller valgkretser.

Oppgaver over grunnkretser grupperes også til delområder (bydeler/bygdelag). Disse delområdene består vanligvis av 1 000-3 000 personer i spredtbygde strøk og 3 000-5 000 personer i tettbygde strøk. Et delområde kan f.eks. være et område som sogner til et lokalt sentrum i en kommune.

En oversikt som viser forholdet mellom grunnkretser i 1980 og tellingskretser i 1970, er vist i vedlegg 1.

Kart som viser omfanget av grunnkretsene og tettstedsavgrensningene som det blir gitt resultater for i dette heftet, er vist i vedleggene 2 og 3.

For en nærmere orientering om grunnkretsene mv. vises til heftene "Grunnkretser og tettsteder. Dokumentasjon 1980".

4. BRUK AV TABELLENE

Dette heftet inneholder tabeller for den enkelte kommune. Tabellene i kommuneheftene er inndelt i seks hovedgrupper.

Tabellene 1-3 gir resultater for enkelte demografiske kjennetegn.

Tabellene 4-10 gir hovedresultater for utdanning, yrke, næring, arbeidstid mv. Tabellene 4-7 refererer seg til de siste 12 månedene før tellingstidspunktet. Tabellene 8-10 gir oppgaver for kjennemerker som knytter seg til siste uka før tellingstidspunktet.

Tabellene 11-18 gir resultater for boligdelen av tellingen.

Tabellene 19-21 gir resultater for familier og privathusholdninger.

Tabellene 22-24 gir hovedresultater for befolkning, yrkesaktivitet og boliger på grunnkrets.

## 5. MERKNADER TIL TABELLENE

Tabell 1:

I tabell 1 har en generelt tatt sikte på å gi tall tilbake til 1801 etter kommuneinndelingen i 1980. Over et så langt tidsrom har det imidlertid skjedd så mange endringer i kommuneinndelingen at det for de fleste kommuner er vanskelig å gi en sammenliknbar tallserie for hele perioden. For de folketellingene hvor det ikke har vært mulig å gi eksakte folketall, inneholder tabellen tall som er beregnet av Norsk Samfunnsvitenskapelig Datatjeneste. Disse tallene er framkommet ved at folketallene for tidligere år er justert på basis av antall personer som blir overført fra en kommune til en annen ved grensereguleringer. Det henvises til NSD for nærmere dokumentasjon.

Malvik ble eget herred i 1891 ved deling av Strinda herred i to herreder - Strinda og Malvik.

1)  
 TABELL 1. FOLKEMENGDEN VED FOLKETELLINGENE 1801 - 1980

ÅR	FOLKE- MENGDE	ÅR	FOLKE- MENGDE	ÅR	FOLKE- MENGDE	ÅR	FOLKE- MENGDE	ÅR	FOLKE- MENGDE	ÅR	FOLKE- MENGDE
1801 ..	(920)	1835 ..	(1385)	1865 ..	(1956)	1900 ..	2487	1930 ..	3472	1960 ..	5486
1815 ..	(778)	1845 ..	(1532)	1875 ..	(2337)	1910 ..	2773	1946 ..	4391	1970 ..	6966
1825 ..	(1143)	1855 ..	(1674)	1890 ..	2503	1920 ..	3277	1950 ..	4709	1980 ..	8171

1) TALLENE I PARENTES ER BEREGNEDE TALL FRA NORSK SAMFUNNSVITENSKAPELIG DATATJENESTE. SE ELLERS MERKNADER TIL TABELL 1 PÅ SIDE 18.

TABELL 2. FOLKEMENGDEN ETTER KJØNN, EKTESKAPLIG STATUS OG ALDER. 1/11 1980

ALDER	I ALT	MENN					KVINNER				
		I ALT	UGIFTE	GIFTE	ENKEMENN	SEPARERTE OG SKILTE	I ALT	UGIFTE	GIFTE	ENKER	SEPARERTE OG SKILTE
I ALT .....	8171	4138	2011	1951	85	91	4033	1667	1956	319	91
0- 6 ÅR .	793	418	418	-	-	-	375	375	-	-	-
7-15 " .	1394	740	740	-	-	-	654	654	-	-	-
16-19 " .	515	240	240	-	-	-	275	273	2	-	-
20-24 " .	615	329	288	40	-	1	286	187	95	-	4
25-29 " .	569	294	120	166	-	8	275	52	214	-	9
30-39 " .	1273	634	79	527	3	25	639	24	578	4	33
40-49 " .	909	476	27	423	4	22	433	12	389	9	23
50-59 " .	808	421	39	354	8	20	387	13	327	36	11
60-66 " .	523	248	18	210	13	7	275	21	195	54	5
67-69 " .	173	90	9	69	10	2	83	8	51	23	1
70-79 " .	447	198	28	140	25	5	249	32	92	123	2
80 ÅR OG OVER .....	152	50	5	22	22	1	102	16	13	70	3

TABELL 3. FOLKEMENGDEN ETTER TROSSAMFUNN/VIKTIGSTE KILDE TIL LIVSOPPHOLD, KJØNN OG ALDER. 1/11 1980

KJØNN OG ALDER	I ALT	TROSSAMFUNN				VIKTIGSTE KILDE TIL LIVSOPPHOLD				
		DEN NORSKE KIRKE	TROS- SAMFUNN UTENFOR DEN NORSKE KIRKE	IKKE TIL- SLUTTET NOE TROS- SAMFUNN	UOPP- GITT TROS- SAMFUNN	INNTEKT AV EGET ELLER ANDRE PERSONERS ARBEID	PENSJON/ TRYGD	STIPEND, LÅN, FORMUE E.L.	VERNE- PLIKTS-/ SIVIL- TJENESTE	UOPPGITT KILDE TIL LIVSOPP- HOLD
I ALT .....	8171	7678	113	131	249	6409	1143	135	83	401
MENN .....	4138	3882	48	78	130	3344	483	72	79	160
0- 6 ÅR	418	382	6	6	24	418	-	-	-	-
7-15 "	740	687	5	4	44	740	-	-	-	-
16-19 "	240	230	2	5	3	199	2	16	4	19
20-24 "	329	308	2	12	7	215	6	34	61	13
25-29 "	294	266	4	15	9	257	6	16	3	12
30-39 "	634	590	9	19	16	585	19	3	2	25
40-49 "	476	457	4	8	7	433	16	2	3	22
50-59 "	421	406	4	4	7	329	48	-	2	42
60-66 "	248	240	2	2	4	148	77	-	4	19
67-69 "	90	88	-	2	-	12	75	1	-	2
70-79 "	198	186	4	1	7	6	187	-	-	5
80 ÅR OG OVER ...	50	42	6	-	2	2	47	-	-	1
KVINNER ..	4033	3796	65	53	119	3065	660	63	4	241
0- 6 ÅR	375	336	5	8	26	375	-	-	-	-
7-15 "	654	610	3	1	40	654	-	-	-	-
16-19 "	275	267	2	4	2	231	6	10	-	28
20-24 "	286	267	3	11	5	200	22	38	2	24
25-29 "	275	252	6	12	5	235	9	10	1	20
30-39 "	639	606	7	12	14	585	23	1	-	30
40-49 "	433	419	5	1	8	368	26	2	-	37
50-59 "	387	377	3	2	5	285	56	1	-	45
60-66 "	275	267	3	1	4	119	109	1	1	45
67-69 "	83	80	1	-	2	11	67	-	-	5
70-79 "	249	234	9	1	5	2	242	-	-	5
80 ÅR OG OVER ...	102	81	18	-	3	-	100	-	-	2





TABELL 7. YRKESAKTIVE 16 ÅR OG OVER, ETTER KJØNN, ARBEIDSTID OG NÆRING/YRKESFELT. 1/11 79 - 31/10 80

	MENN						KVINNER					
	I ALT					UOPP- GITT ARB.- TID	I ALT					UOPP- GITT ARB.- TID
		I ALT	100- 499 TIMER	500- 999 TIMER	1 000 TIMER OG OVER			I ALT	100- 499 TIMER	500- 999 TIMER	1 000 TIMER OG OVER	
I ALT .....	4076	2414	191	112	2025	86	1662	410	350	836	66	
<b>NÆRING</b>												
JORDBRUK .....	174	115	10	12	83	10	59	13	8	30	8	
SKOGBRUK .....	21	18	4	-	14	-	3	2	1	-	-	
FISKE OG FANGST .....	2	1	:	:	:	:	1	:	:	:	:	
BERGVERKSDRIFT .....	6	5	-	2	3	-	1	:	:	:	:	
INDUSTRI I ALT .....	869	662	62	25	551	24	207	42	35	121	9	
PRODUKSJON AV NÆRINGSMIDLER, DRIKKEVARER OG TOBAKKSVARER .....	165	95	12	5	75	3	70	17	7	42	4	
PRODUKSJON AV TEKSTILVARER, BE- KLEDNINGSVARER, LÆR OG LÆRVARER ..	53	17	4	1	11	1	36	6	6	21	3	
PRODUKSJON AV TREVARER .....	91	77	9	5	60	3	14	3	6	3	2	
TREFOREDLING, GRAFISK PRODUKSJON OG FORLAGSVIRKSOMHET .....	114	85	5	2	76	2	29	9	5	15	-	
PRODUKSJON AV KJEMISKE PRODUKTER, MINERALOLJE-, KULL-, GUMMI- OG PLASTPRODUKTER .....	19	15	4	2	8	1	4	-	3	1	-	
PRODUKSJON AV MINERALSKE PRODUKTER .....	9	8	2	-	6	-	1	:	:	:	:	
PRODUKSJON AV METALLER .....	24	22	3	-	18	1	2	:	:	:	:	
PRODUKSJON AV VERKSTEDPRODUKTER ..	390	339	23	10	294	12	51	7	6	38	-	
INDUSTRIPRODUKSJON ELLERS .....	4	4	-	-	3	1	-	-	-	-	-	
KRAFT- OG VANNFORSYNING .....	47	41	1	1	37	2	6	3	-	3	-	
BYGGE- OG ANLEGGSVIRKSOMHET .....	328	301	30	12	251	8	27	10	4	13	-	
VAREHANDEL .....	649	325	20	20	276	9	324	90	59	159	16	
HOTELL- OG RESTAURANTDRIFT .....	84	20	3	-	15	2	64	30	17	12	5	
LANDTRANSPORT .....	176	154	6	7	135	6	22	8	1	12	1	
SJØTRANSPORT .....	88	76	8	8	52	8	12	1	1	8	2	
TRANSPORT ELLERS, LAGRING, POST OG TELEKOMMUNIKASJONER .....	122	58	2	4	51	1	64	19	12	33	-	
BANK- OG FINANSIERINGSVIRKSOMHET ..	75	39	4	1	33	1	36	9	3	24	-	
FORSIKRINGSVIRKSOMHET, EIENDOMS- DRIFT OG FORRETNINGSMESSIG TJENESTYTING .....	130	91	6	1	83	1	39	7	8	23	1	
OFFENTLIG ADMINISTRASJON, FORSVAR, POLITI OG RETTSVESEN .....	291	200	8	8	177	7	91	18	17	51	5	
RENOVASJON OG REINGJØRING .....	11	2	:	:	:	:	9	3	6	-	-	
UNDERVISNING OG FORSKNINGS- VIRKSOMHET .....	346	157	9	5	142	1	189	36	46	104	3	
HELSE- OG ANDRE SOSIALTJENESTER ...	502	68	9	5	49	5	434	96	119	206	13	
KULTURELL TJENESTYTING, UNDERHOLD- NING OG SPORT .....	21	5	1	-	4	-	16	4	3	9	-	
PERSONLIG TJENESTYTING .....	104	57	4	-	53	-	47	13	7	24	3	
UOPPGITT NÆRING .....	30	19	3	1	14	1	11	4	3	4	-	
<b>YRKESFELT</b>												
TEKNISK, VITENSKAPELIG, HUMANIS- TISK OG KUNSTNERISK ARBEID .....	716	335	13	11	305	6	381	58	91	225	7	
ADMINISTRASJONS- OG FORVALTNINGS- ARBEID, BEDRIFTS- OG ORGANISASJONS- LEDELSE I ALT .....	184	153	6	3	142	2	31	1	5	23	2	
OFFENTLIG ADMINISTRASJONS- OG FORVALTNINGSARBEID .....	43	30	1	-	29	-	13	-	1	10	2	
BEDRIFTS- OG ORGANISASJONSLEDELSE ..	141	123	5	3	113	2	18	1	4	13	-	
KONTORARBEID .....	394	91	5	-	85	1	303	48	56	193	6	
HANDELSARBEID .....	391	177	6	9	160	2	214	65	39	99	11	
JORDBRUKS-, SKOGBRUKS- OG FISKEARBEID .....	183	140	16	14	103	7	43	9	7	21	6	
GRUVE- OG SPRENGNINGSARBEID M.M. ...	5	5	-	-	5	-	-	-	-	-	-	
TRANSPORT OG KOMMUNIKASJONSARBEID ..	306	238	21	9	198	10	68	17	16	33	2	
INDUSTRI-, BYGGE- OG ANLEGG- ARBEID I ALT .....	1100	972	92	49	802	29	128	26	20	77	5	
JERN- OG METALLVAREARBEID .....	326	317	22	8	281	6	9	-	1	7	1	
ELEKTROARBEID .....	129	120	4	4	109	3	9	2	4	3	-	
TREARBEID .....	149	146	15	10	113	8	3	:	:	:	:	
NÆRINGSMIDDELARBEID .....	75	49	5	3	38	3	26	7	2	16	1	
MASKIN- OG MOTORDRIFT .....	53	52	3	4	45	-	1	:	:	:	:	
LASTE-, LOSSE- OG LAGERARBEID ...	96	82	14	14	52	2	14	4	3	6	1	
INDUSTRI-, BYGGE- OG ANLEGGARBEID ELLERS .....	272	206	29	6	164	7	66	13	8	43	2	
SERVICEARBEID .....	544	116	13	5	93	5	428	165	110	138	15	
MILITÆRT ARBEID, UOPPGITT ELLER IKKE IDENTIFISERBART YRKE .....	253	187	19	12	132	24	66	21	6	27	12	

TABELL 8. YRKESAKTIVE 16 ÅR OG OVER I ARBEID I UKA 25/10 - 31/10 1980, ETTER KJØNN, ARBEIDSTID I UKA

	OG NÆRING/YRKESFELT										
	I ALT	MENN					KVINNER				
		I ALT	1-19 TIMER	20-29 TIMER	30 TIMER OG OVER	UOPP- GITT	I ALT	1-19 TIMER	20-29 TIMER	30 TIMER OG OVER	UOPP- GITT
I ALT .....	3385	2100	88	46	1900	66	1285	332	283	642	28
<b>NÆRING</b>											
JØRDBUK .....	126	89	8	3	76	2	37	10	6	20	1
SKOGBRUK .....	14	13	2	-	10	1	1	:	:	:	:
FISKE OG FANGST .....	1	1	:	:	:	:	-	-	-	-	-
BERGVERKSDRIFT .....	2	2	:	:	:	:	-	-	-	-	-
INDUSTRI I ALT .....	739	582	18	11	527	26	157	29	34	91	3
PRODUKSJON AV NÆRINGS- MIDLER, DRIKKEVARER OG TØBAKKSVARER .....	131	79	5	3	67	4	52	8	13	30	1
PRODUKSJON AV TEKSTIL- VARER, BEKLEDNINGS- VARER, LÆR OG LÆR- VARER .....	40	13	-	-	13	-	27	2	6	17	2
PRODUKSJON AV TREVARER .....	76	64	3	1	56	4	12	5	3	4	-
TREFOREDLING, GRAFISK PRODUKSJON OG FORLAGS- VIRKSOMHET .....	97	76	4	4	64	4	21	8	2	11	-
PRODUKSJON AV KJEMISKE PRODUKTER, MINERALOLJE-, KULL-, GUMMI- OG PLAST- PRODUKTER .....	14	11	-	-	10	1	3	:	:	:	:
PRODUKSJON AV MINERAL- SKER .....	6	6	1	1	4	-	-	-	-	-	-
PRODUKSJON AV METALLER .....	18	16	1	-	15	-	2	:	:	:	:
PRODUKSJON AV VERKSTED- PRODUKTER .....	353	313	4	2	294	13	40	3	8	29	-
INDUSTRIPRODUKSJON ELLERS .....	4	4	-	-	4	-	-	-	-	-	-
KRAFT- OG VANNFORSYNING .....	43	38	1	-	36	1	5	:	:	:	:
BYGGE- OG ANLEGGSVIRKSOMHET .....	272	252	6	1	237	8	20	5	3	12	-
VAREHANDEL .....	559	297	10	5	276	6	262	68	55	135	4
HOTELL- OG RESTAURANT- DRIFT .....	48	14	-	1	12	1	34	17	5	12	-
LANDTRANSPORT .....	149	137	8	1	127	1	12	2	2	8	-
SJØTRANSPORT .....	60	52	9	-	40	3	8	-	1	7	-
TRANSPORT ELLERS, LAGRING, POST OG TELEKOMMUNIKASJONER .....	103	54	3	1	49	1	49	16	8	25	-
BANK- OG FINANSIERINGS- VIRKSOMHET .....	61	34	1	1	30	2	27	4	5	17	1
FORSIKRINGSVIRKSOMHET, EIENDOMS- DRIFT OG FORRETNINGS- MESSIG TJENESTEYTING .....	114	82	1	2	78	1	32	6	7	19	-
OFFENTLIG ADMINISTRASJON, FORSVAR, POLITI OG RETTS- VESEN .....	253	180	6	4	162	8	73	14	24	33	2
RENOVASJON OG REINGJØRING .....	8	2	:	:	:	:	6	2	3	1	-
UNDERVISNING OG FORSKNINGS- VIRKSOMHET .....	304	142	6	13	123	-	162	39	38	81	4
HELSE- OG ANDRE SOSIALTJENESTER .....	394	53	3	1	46	3	341	104	78	150	9
KULTURELL TJENESTEYTING, UNDERHOLDNING OG SPORT .....	18	5	1	-	4	-	13	2	5	5	1
PERSONLIG TJENESTEYTING .....	91	55	3	2	49	1	36	10	8	17	1
UOPPGITT NÆRING .....	26	16	2	-	13	1	10	1	1	6	2
<b>YRKESFELT</b>											
TEKNISK, VITENSKAPELIG, HUMANIS- TISK OG KUNSTNERISK ARBEID .....	606	301	8	14	275	4	305	64	71	163	7
ADMINISTRASJONS- OG FORVALTNINGS- ARBEID, BEDRIFTS- OG ORGANISASJONS- LEDELSE I ALT .....	172	146	4	1	136	5	26	4	2	18	2
OFFENTLIG ADMINISTRASJONS- OG FORVALTNINGSARBEID .....	40	29	1	-	28	-	11	-	1	9	1
BEDRIFTS- OG ORGANISASJONS- LEDELSE .....	132	117	3	1	108	5	15	4	1	9	1
KONTORARBEID .....	342	86	4	2	80	-	256	44	63	148	1
HANDELSARBEID .....	340	167	9	2	152	4	173	49	39	81	4
JØRDBRUKS-, SKOGBRUKS- OG FISKEARBEID .....	134	107	9	3	92	3	27	6	6	14	1
GRUVE- OG SPRENGNINGSARBEID M.M. ..	4	4	-	-	4	-	-	-	-	-	-
TRANSPORT OG KOMMUNIKASJONSARBEID ..	250	196	11	3	176	6	54	16	10	28	-
INDUSTRI-, BYGGE- OG ANLEGG- ARBEID I ALT .....	946	856	29	15	784	28	90	11	13	63	3
JERN- OG METALLVAREARBEID .....	301	295	2	6	276	11	6	-	2	4	-
ELEKTROARBEID .....	121	114	3	1	107	3	7	1	2	4	-
TREARBEID .....	125	122	5	1	110	6	3	:	:	:	:
NÆRINGSMIDDELARBEID .....	58	41	3	2	35	1	17	1	2	14	-
MASKIN- OG MOTORDRIFT .....	48	47	4	-	40	3	1	:	:	:	:
LASTE-, LOSSE- OG LAGERARBEID ...	76	65	6	1	57	1	11	4	1	6	-
INDUSTRI-, BYGGE- OG ANLEGG SARBEID ELLERS .....	217	172	6	4	159	3	45	5	5	32	3
SERVICEARBEID .....	408	97	7	2	80	8	311	126	73	104	8
MILITÆRT ARBEID, UOPPGITT ELLER IKKE IDENTIFISERBART YRKE .....	183	140	7	4	121	8	43	12	6	23	2



TABELL 9. YRKESAKTIVE 16 ÅR OG OVER MED FAST OPPMØTEPLASS PÅ ARBEID I UKA 25/10 - 31/10 1980, ETTER TALLET PÅ ARBEIDSREISER, REISETID OG YRKESFELT/OPPMØTEPLASS

I ALT	I ALT REI- STE IKKE	REIESTE 1 GANG			REIESTE 2-3 GANGER			REIESTE 4 GANGER ELLER FLERE			UOPP- GITT TALL PÅ REISER	
		REI- TID UNDER 45 MIN	REI- TID 45 MIN OG OVER	UOPP- GITT	REI- TID UNDER 45 MIN	REI- TID 45 MIN OG OVER	UOPP- GITT	REI- TID UNDER 45 MIN	REI- TID 45 MIN OG OVER	UOPP- GITT		
I ALT	3091	46	91	23	6	284	39	3	1956	353	23	267
<b>YRKESFELT</b>												
TEKN., VITENSK., HUMANIS- TISK OG KUNSTN. ARBEID ... OFF. ADM. OG FORVALTN.- ARBEID	567	3	18	2	1	69	7	-	371	60	2	34
BEDRIFTS- OG ORG.LEDELSE	117	2	2	-	-	4	2	-	87	11	-	9
KONTORARBEID	331	-	7	1	-	57	4	-	201	48	-	13
HANDELSARBEID	285	2	19	3	-	33	7	1	165	30	2	23
JORDBRUKS-, SKOGBRUKS- OG FISKEARBEID	125	2	2	-	-	3	-	-	51	8	9	50
GRUVE OG SPRENGNINGS- ARBEID M.M.	4	-	-	2	-	-	-	-	1	-	-	1
TRANSPORT OG KOMMUNIKAS- JONSARBEID	219	4	7	1	2	16	5	-	138	27	-	19
INDUSTRI-, BYGGE- OG ANLEGG SARBEID I ALT	877	20	14	11	1	32	7	2	609	121	5	55
JERN- OG METALLV.ARBEID	277	10	-	3	1	6	1	-	193	40	1	22
ELEKTROARBEID	109	2	1	1	-	3	2	-	74	19	1	6
TREARBEID	115	2	2	3	-	1	-	1	83	17	-	6
NÆRINGSMIDDELARBEID	57	-	2	-	-	4	1	-	39	8	1	2
MASKIN- OG MOTORDRIFT	46	-	2	-	-	3	-	-	33	3	-	5
LASTE-, LOSSE- OG LAGERARBEID	73	1	1	1	-	4	1	1	49	11	1	3
INDUSTRI-, BYGGE- OG ANLEGG SARBEID ELLERS	202	5	6	3	-	12	2	-	138	23	1	12
SERVICEARBEID	379	6	16	1	2	55	7	-	222	28	4	38
MILITÆRT ARBEID, UOPPGITT YRKE	147	7	6	1	-	13	-	-	79	18	1	22
<b>OPPMØTEPLASS OG KJØNN</b>												
INNEN BOSTEDSFYLKET	2795	25	88	11	4	267	35	3	1805	329	23	205
MENN	1648	21	27	7	1	51	8	2	1189	210	13	119
KVINNER	1147	4	61	4	3	216	27	1	616	119	10	86
I BOSTEDSKOMMUNEN	1044	7	45	-	2	126	2	2	677	26	18	139
MENN	464	4	8	-	-	14	-	2	341	11	10	74
KVINNER	580	3	37	-	2	112	2	-	336	15	8	65
1601 TRONDHEIM	1722	12	42	8	2	139	30	1	1126	293	4	65
MENN	1162	11	19	4	1	37	6	-	846	191	2	45
KVINNER	560	1	23	4	1	102	24	1	280	102	2	20
1638 ORKDAL	8	3	-	-	-	-	-	-	-	5	-	-
MENN	8	3	-	-	-	-	-	-	-	5	-	-
KVINNER	-	-	-	-	-	-	-	-	-	-	-	-
1664 SELBU	6	-	1	-	-	1	1	-	1	2	-	-
MENN	4	-	-	-	-	-	1	-	1	2	-	-
KVINNER	2	-	1	-	-	1	-	-	-	-	-	-
1635 RENNEBU	3	1	-	2	-	-	-	-	-	-	-	-
MENN	3	1	-	2	-	-	-	-	-	-	-	-
KVINNER	-	-	-	-	-	-	-	-	-	-	-	-
1657 SKAUN	3	-	-	-	-	-	-	-	1	2	-	-
MENN	2	-	-	-	-	-	-	-	1	1	-	-
KVINNER	1	-	-	-	-	-	-	-	-	1	-	-
1624 RISSA	2	1	-	1	-	-	-	-	-	-	-	-
MENN	2	1	-	1	-	-	-	-	-	-	-	-
KVINNER	-	-	-	-	-	-	-	-	-	-	-	-
ANDRE KOMMUNER I FYLKET	7	1	-	-	-	1	2	-	-	1	1	1
MENN	3	1	-	-	-	-	1	-	-	-	1	-
KVINNER	4	-	-	-	-	1	1	-	-	1	-	1
UTENFOR FYLKET	185	15	3	10	2	10	3	-	113	17	-	12
MENN	147	14	-	10	2	3	2	-	89	17	-	10
KVINNER	38	1	3	-	-	7	1	-	24	-	-	2
1714 STJØRDAL	144	4	3	-	-	10	1	-	112	9	-	5
MENN	108	4	-	-	-	3	-	-	88	9	-	4
KVINNER	36	-	3	-	-	7	1	-	24	-	-	1
1719 LEVANGER	10	1	-	1	-	-	2	-	-	6	-	-
MENN	10	1	-	1	-	-	2	-	-	6	-	-
KVINNER	-	-	-	-	-	-	-	-	-	-	-	-
0301 OSLO	6	2	-	2	1	-	-	-	-	-	-	1
MENN	6	2	-	2	1	-	-	-	-	-	-	1
KVINNER	-	-	-	-	-	-	-	-	-	-	-	-
2200 NORDSJØEN	4	-	-	2	-	-	-	-	-	-	-	2
MENN	4	-	-	2	-	-	-	-	-	-	-	2
KVINNER	-	-	-	-	-	-	-	-	-	-	-	-
ANDRE STEDER UTENFOR FYLKET	21	8	-	5	1	-	-	-	1	2	-	4
MENN	19	7	-	5	1	-	-	-	1	2	-	3
KVINNER	2	1	-	-	-	-	-	-	-	-	-	1
UOPPGITT OPPMØTEPLASS	111	6	-	2	-	7	1	-	38	7	-	50

TABELL 10. YRKESAKTIVE 16 ÅR OG OVER MED FAST ARBEIDSREISE I UKA 25/10 - 31/10 1980, ETTER REISEMÅTE,

## OPPMØTEPLASS, TALLET PÅ ARBEIDSSREISER OG REISETID

I ALT	ETT TRANSPORTMIDDEL							TO ELLER FLERE TRANSPORTMIDLER			UOPP- GITT TRANS- PORT- MIDDEL
	BIL	BUSS	TOG, TRIKK, T-BANE	SYKKEL, OVER 10 MIN GANGE	BÅT	ANNET	BIL OG BUSS/TOG/ TRIKK/ T-BANE/ BÅT	BUSS OG TOG/ TRIKK/ T-BANE/ BÅT	ANDRE KOMBINA- SJONER		
I ALT .....	2778	1571	323	96	1	305	114	106	53	115	94
OPPMØTEPLASS, TALLET PÅ ARBEIDSSREISER OG REISETID											
OPPMØTEPLASS I BOSTEDS-											
KOMMUNEN .....	898	314	37	7	-	287	103	17	9	47	77
REISTE 1 GANG .....	47	13	5	-	-	17	4	-	1	1	6
0-45 MIN .....	45	13	5	-	-	17	4	-	1	1	4
45 MIN OG OVER .....	-	-	-	-	-	-	-	-	-	-	-
UOPPGITT REISETID .....	2	-	-	-	-	-	-	-	-	-	2
REISTE 2-3 GANGER .....	130	39	11	1	-	44	11	6	3	11	4
0-14 MIN .....	72	25	2	-	-	25	10	4	-	4	2
15-29 " .....	43	13	5	1	-	14	1	1	2	6	-
30-44 " .....	11	1	3	-	-	4	-	1	1	1	-
45 MIN OG OVER .....	2	-	1	-	-	-	-	-	-	-	1
UOPPGITT REISETID .....	2	-	-	-	-	1	-	-	-	-	1
REISTE 4 GANGER ELLER FLERE .....	721	262	21	6	-	226	88	11	5	35	67
0-14 MIN .....	483	177	3	2	-	139	83	3	3	24	49
15-29 " .....	157	65	10	2	-	63	3	4	1	9	-
30-44 " .....	37	9	6	2	-	14	1	1	-	2	2
45 MIN OG OVER .....	26	9	2	-	-	9	1	3	1	-	1
UOPPGITT REISETID .....	18	2	-	-	-	1	-	-	-	-	15
OPPMØTEPLASS UTENFOR BOSTEDSKOMMUNEN .....											
REISTE 1 GANG .....	1825	1225	281	86	-	15	10	85	40	67	16
0-45 MIN .....	71	37	17	-	-	1	5	5	1	2	3
45 MIN OG OVER .....	46	28	13	-	-	1	-	3	-	1	-
UOPPGITT REISETID .....	21	8	4	-	-	-	5	2	1	1	-
UOPPGITT REISETID .....	4	1	-	-	-	-	-	-	-	-	3
REISTE 2-3 GANGER .....	188	108	46	8	-	4	-	11	4	6	1
0-14 MIN .....	9	5	1	-	-	3	-	-	-	-	-
15-29 " .....	87	60	19	1	-	1	-	4	-	1	1
30-44 " .....	55	32	12	3	-	-	-	5	2	1	-
45 MIN OG OVER .....	36	11	13	4	-	-	-	2	2	4	-
UOPPGITT REISETID .....	1	-	1	-	-	-	-	-	-	-	-
REISTE 4 GANGER ELLER FLERE .....	1566	1080	218	78	-	10	5	69	35	59	12
0-14 MIN .....	101	84	6	2	-	4	2	1	1	1	-
15-29 " .....	658	583	33	9	-	2	1	22	3	3	2
30-44 " .....	482	285	101	34	-	-	1	26	12	18	5
45 MIN OG OVER .....	320	128	78	31	-	4	1	20	19	36	3
UOPPGITT REISETID .....	5	-	-	2	-	-	-	-	-	1	2
UOPPGITT OPPMØTEPLASS .....	55	32	5	3	1	3	1	4	4	1	1
KJØNN OG ALDER											
MENN .....											
16-19 ÅR .....	1665	1145	109	62	1	115	54	60	23	50	46
16-19 ÅR .....	72	33	16	2	1	4	4	4	1	5	2
20-24 " .....	161	113	13	8	-	5	7	6	3	5	1
25-29 " .....	200	142	9	8	-	9	8	8	4	5	7
30-39 " .....	472	367	23	13	-	21	7	13	5	12	11
40-49 " .....	343	240	26	12	-	21	10	17	3	10	4
50-59 " .....	285	182	17	14	-	32	10	9	4	5	12
60-66 " .....	116	65	5	5	-	20	4	3	3	6	5
67-69 " .....	8	2	-	-	-	3	2	-	-	1	-
70 ÅR OG OVER .....	8	1	-	-	-	-	2	-	-	1	4
KVINNER .....											
16-19 ÅR .....	1113	426	214	34	-	190	60	46	30	65	48
16-19 ÅR .....	69	14	28	1	-	9	4	4	3	5	1
20-24 " .....	109	49	21	10	-	9	6	2	4	7	1
25-29 " .....	115	65	16	2	-	9	6	5	4	3	5
30-39 " .....	321	147	53	5	-	50	17	8	10	22	9
40-49 " .....	265	91	50	5	-	60	13	22	2	11	11
50-59 " .....	172	43	37	7	-	39	12	5	3	14	12
60-66 " .....	57	16	9	4	-	13	-	-	3	3	9
67-69 " .....	4	1	-	-	-	1	1	-	1	-	-
70 ÅR OG OVER .....	1	-	-	-	-	-	1	-	-	-	-

TABELL 11. BOLIGER ETTER HUSTYPE OG TALLET PÅ ROM. BOSATTE ETTER TALLET PÅ ROM I BOLIGEN. 1/11 1980

TALLET PÅ ROM UTENOM KJØKKEN	BOLIGER						BOSATTE	
	I ALT	I VÅNINGSHUS I TILKN. TIL GÅRSDRIFT OG I FRITTL. ENEBOILIGER	I ANDRE ENE- OG TOMANNS- BOLIGER OG SMÅHUS	I BLOKK, LEIE- GÅRD E.L.	I ANDRE BYGG	I UOPP- GITT HUS- TYPE	I ALT PR. ROM	
ALLE .....	2724	2041	416	54	62	151	8102	0,7
1 ROM .....	70	26	9	2	30	3	96	1,4
MED KJØKKEN								
6 KVM OG OVER .....	18	12	4	-	1	1	31	1,7
MED KJØKKEN								
UNDER 6 KVM .....	17	11	3	1	2	-	29	1,7
UTEN KJØKKEN .....	22	2	1	-	19	-	22	1,0
UOPPGITT .....	13	1	1	1	8	2	14	1,1
2 ROM .....	309	193	68	38	2	8	623	1,0
MED KJØKKEN								
6 KVM OG OVER .....	196	123	46	20	1	6	395	1,0
MED KJØKKEN								
UNDER 6 KVM .....	103	64	19	17	1	2	211	1,0
UTEN KJØKKEN .....	3	2	1	-	-	-	9	1,5
UOPPGITT .....	7	4	2	1	-	-	8	0,6
3 ROM .....	355	255	79	5	6	10	852	0,8
4 " .....	895	709	158	3	8	17	2874	0,8
5 " .....	496	429	57	1	-	9	1721	0,7
6 " .....	211	181	24	-	1	5	807	0,6
7 " .....	106	103	3	-	-	-	395	0,5
8 ROM OG OVER .....	97	93	3	-	-	1	390	0,4
UOPPGITT .....	185	52	15	5	15	98	344	-

TABELL 12. BOLIGER ETTER HUSETS BYGGÅR OG HUSTYPE/EIE-/LEIEFORM. BOSATTE OG ROM, ETTER HUSETS BYGGÅR. 1/11 1980

	ALLE	HUSETS BYGGÅR								UOPP- GITT
		1900 OG FØR	1901- 1920	1921- 1940	1941- 1945	1946- 1950	1951- 1960	1961- 1970	1971- 1980	
BOLIGER I ALT .....	2724	135	218	234	37	156	417	671	728	128
HUSTYPE										
I VÅNINGSHUS .....	238	70	31	58	7	6	22	8	33	3
I FRITTLIGGENDE ENEBOLIG ..	1803	39	130	148	22	120	276	477	578	13
I REKKEHUS, TERR.HUS E.L. .	217	1	4	2	-	2	11	133	64	-
I HORIZONTALT DELT										
TOMANNSBOLIG .....	130	11	27	12	2	13	46	7	11	1
I ANNET BYGG UNDER 3 ETG. .	69	9	21	8	1	3	5	8	12	2
I BLOKK, LEIEGÅRD E.L. ....	54	-	1	-	-	1	1	27	21	3
I FORRETNINGSBYGG .....	17	2	1	4	2	3	2	1	-	2
I BYGG FOR FELLES- HUSHOLDNING .....	45	-	-	-	-	2	40	2	-	1
I UOPPGITT HUSTYPE .....	151	3	3	2	3	6	14	8	9	103
EIE-/LEIEFORHOLD TIL BOLIGEN										
EIES I ALT .....	1909	69	135	164	23	112	280	549	559	18
PRIVAT .....	1725	67	132	158	23	104	269	451	505	16
GJENNOM BORETTSLAG E.L. .	184	2	3	6	-	8	11	98	54	2
LEIES I ALT .....	371	27	45	34	5	15	42	78	115	10
VED VANLIG LEIEKONTRAKT .	274	18	35	22	1	9	31	48	101	9
SOM TJENESTEBOLIG .....	59	7	7	7	3	4	7	18	5	1
FOR ET AVGRENSET TIDSRUM.	36	2	3	5	1	1	4	12	8	-
PÅ ANDRE VILKÅR .....	2	-	-	-	-	1	-	-	1	-
UOPPGITT .....	444	39	38	36	9	29	95	44	54	100
BOSATTE I ALT .....	8102	344	552	626	90	375	1055	2363	2472	225
BOSATTE PR. BOLIG .....	3,0	2,5	2,5	2,7	2,4	2,4	2,5	3,5	3,4	1,8
ROM I ALT .....	10717	587	906	960	145	596	1516	2903	2992	113
ROM PR. BOLIG .....	4,2	4,6	4,3	4,2	3,9	3,9	3,9	4,5	4,2	3,6
BOSATTE PR. ROM .....	0,7	0,6	0,6	0,6	0,6	0,6	0,7	0,8	0,8	0,7

TABELL 13. BOLIGER ETTER VIKTIGSTE KILDE TIL OPPVARMING OG BYGGEÅR/INSTALLASJON AV PIPE. BOSATTE ETTER BOLIGENS VIKTIGSTE KILDE TIL OPPVARMING. 1/11 1980

	EN KILDE VIKTIGST						TO ELLER FLERE LIKEVERDIGE KILDER					UOPP- GITT OPP- VARM- INGS- KILDE
	ALLE	SEN- TRAL- VARME	ELEK- TRISKE OVNER E.L.	OVNER FOR FLY- TENDE BRENSSEL	OVNER FOR FAST BRENSSEL	EL. OVNER FOR FAST BRENSSEL	EL. OVNER FOR FLY- TENDE BRENSSEL	OVNER FOR FAST OG FLY- TENDE BRENSSEL	EL. OVNER FOR FAST OG FLY- TENDE BRENSSEL	UOPP- GITT OPP- VARM- INGS- KILDE		
BOLIGER I ALT .....	2724	1793	145	617	617	414	782	191	247	197	147	149
BYGGEÅR												
1900 OG FØR .....	135	101	-	21	27	53	29	7	7	8	7	5
1901 - 1920 .....	218	140	3	28	47	62	74	13	12	32	17	4
1921 - 1940 .....	234	147	11	37	43	56	84	20	20	27	17	3
1941 - 1945 .....	37	23	1	5	8	9	12	3	3	5	1	2
1946 - 1950 .....	156	98	8	15	46	29	52	8	15	21	8	6
1951 - 1960 .....	417	269	16	84	98	71	133	35	26	46	26	15
1961 - 1970 .....	671	455	54	128	230	43	202	30	96	34	42	14
1971 - 1980 .....	728	531	50	287	107	87	188	70	67	22	29	9
UOPPGITT .....	128	29	2	12	11	4	8	5	1	2	-	91
PIPE												
MED PIPE .....	2503	1677	129	517	617	414	782	191	247	197	147	44
UTEN PIPE .....	118	106	15	91	-	-	-	-	-	-	-	12
UOPPGITT .....	103	10	1	9	-	-	-	-	-	-	-	93
BOSATTE I ALT .....	8102	5393	480	1853	1872	1188	2453	592	813	566	482	256
BOSATTE PR. BOLIG ..	3,0	3,0	3,3	3,0	3,0	2,9	3,1	3,1	3,3	2,9	3,3	1,7
ROM I ALT .....	10717	7242	690	2278	2507	1767	3327	787	1074	818	647	148
ROM PR. BOLIG .....	4,2	4,2	4,9	3,9	4,2	4,4	4,4	4,3	4,5	4,3	4,6	3,4
BOSATTE PR. ROM ...	0,7	0,7	0,7	0,8	0,7	0,7	0,7	0,7	0,7	0,7	0,7	0,7

TABELL 14. BOLIGER ETTER SANITÆRUTSTYR OG TALLET PÅ ROM. BOSATTE ETTER BOLIGENS SANITÆRUTSTYR. 1/11 1980

TALLET PÅ ROM UTENOM KJØKKEN	MED BAD						UTEN BAD					UOPP- GITT OM BAD
	ALLE	WC I BOLI- GEN	WC UTENFOR BOLI- GEN	ANNET AV- TREDE	UOPP- GITT AV- TREDE	ALLE	WC I BOLI- GEN	WC UTENFOR BOLI- GEN	ANNET AV- TREDE	UOPP- GITT AV- TREDE		
BOLIGER I ALT .....	2724	2359	2259	25	46	29	245	61	83	87	14	120
1 ROM .....	70	30	27	2	-	1	40	2	28	5	5	-
MED KJØKKEN 6 KVM OG OVER .....	18	12	11	1	-	-	6	-	4	2	-	-
MED KJØKKEN UNDER 6 KVM .....	17	12	11	1	-	-	5	1	1	3	-	-
UTEN KJØKKEN .....	22	3	3	-	-	-	19	-	19	-	-	-
UOPPGITT .....	13	3	2	-	-	1	10	1	4	-	5	-
2 ROM .....	309	236	224	9	1	2	66	20	24	20	2	7
MED KJØKKEN 6 KVM OG OVER .....	196	147	138	7	1	1	46	16	17	12	1	3
MED KJØKKEN UNDER 6 KVM .....	103	84	82	2	-	-	15	4	4	7	-	4
UTEN KJØKKEN .....	3	2	2	-	-	-	1	-	1	-	-	-
UOPPGITT .....	7	3	2	-	-	1	4	-	2	1	1	-
3 ROM .....	355	305	289	3	8	5	46	13	14	18	1	4
4 " .....	895	853	821	5	16	11	34	14	1	19	-	8
5 " .....	496	474	462	2	8	2	20	6	3	11	-	2
6 " .....	211	200	196	2	2	-	9	4	2	3	-	2
7 " .....	106	102	97	-	4	1	3	-	-	2	1	1
8 ROM OG OVER .....	97	93	86	1	5	1	2	-	-	2	-	2
UOPPGITT .....	185	66	57	1	2	6	25	2	11	7	5	94
BOSATTE I ALT .....	8102	7462	7186	69	133	74	450	126	142	162	20	190
BOSATTE PR. BOLIG .....	3,0	3,2	3,2	2,8	2,9	2,6	1,8	2,1	1,7	1,9	1,4	1,6
BOSATTE PR. ROM .....	0,7	0,7	0,7	0,8	0,6	0,7	0,6	0,6	0,9	0,5	0,5	0,6
ROM PR. BOLIG .....	4,2	4,3	4,4	3,3	4,9	3,9	2,9	3,2	2,1	3,5	2,1	4,0

TABELL 15. BOLIGER, ROM OG BOSATTE, ETTER HUSTYPE. 1/11 1980

	ALLE	VÅ- NINGS- HUS I TILKN. TIL GÅRDS- DRIFT	FRITT- LIGG- ENDE ENE- BOLIG	REKKEHUS, TERRASSEHUS, HUS I KJEDE, VERTIKALT DELT TOMANNS- BOLIG	HORI- SON- TALT DELT TO- MANNS- BOLIG	ANNET BOLIGBYGG MED FÆRRE ENN 3 ETASJER	BLOKK, LEIEGÅRD ELLER ANNET BOLIGBYGG MED 3 ETASJER EL. FLERE	FOR- RET- NINGS- BYGG MV.	BYGG FOR FEL- LES- HUS- HOLD- NING	UOPP- GITT HUS- TYPE
BOLIGER I ALT .....	2724	238	1803	217	130	69	54	17	45	151
BOSATTE I ALT .....	8102	685	5707	733	331	158	111	50	48	279
BOSATTE PR. BOLIG	3,0	2,9	3,2	3,4	2,5	2,3	2,1	2,9	1,1	1,8
ROM I ALT .....	10717	1103	7721	885	403	203	110	54	36	201
ROM PR. BOLIG .....	4,2	4,8	4,4	4,2	3,2	3,2	2,2	3,4	1,2	3,8
BOSATTE PR. ROM ..	0,7	0,6	0,7	0,8	0,8	0,7	0,9	0,9	0,9	0,7

TABELL 16. BOLIGER ETTER EIE-/LEIEFORM OG AREAL. BOSATTE ETTER EIE-/LEIEFORHOLD TIL BOLIGEN. 1/11 1980

AREAL	ALLE	BOLIGEN EIES			BOLIGEN LEIES					UDPPGITT EIE-/ LEIE- FORM
		ALLE PRIVAT	GJENNOM BORETT- LAG E.L.	ALLE	VED VANLIG LEIE- KONTRAKT	SOM TJENESTE- BOLIG	FOR ET AVGRENET TIDSROM	PÅ ANDRE VILKÅR		
BOLIGER I ALT .....	2724	1909	1725	184	371	274	59	36	2	444
UNDER 30 KVM ...	55	8	7	1	25	20	2	3	-	22
30- 39 KVM .....	82	9	7	2	30	25	3	1	1	43
40- 49 " .....	135	52	46	6	54	50	4	-	-	29
50- 59 " .....	198	100	86	14	65	52	7	6	-	33
60- 79 " .....	400	250	209	41	94	73	11	9	1	56
80- 99 " .....	881	755	680	75	49	28	15	6	-	77
100-129 " .....	526	450	415	35	32	15	13	4	-	44
130 KVM OG OVER.	285	258	249	9	14	4	4	6	-	13
UDPPGITT AREAL .	162	27	26	1	8	7	-	1	-	127
BOSATTE I ALT .....	8102	6312	5726	586	879	598	182	93	6	911
BOSATTE PR. BOLIG.	3,0	3,3	3,3	3,2	2,4	2,2	3,1	2,6	3,0	2,1
ROM I ALT .....	10717	8566	7895	671	1061	707	213	135	6	1090
ROM PR. BOLIG .....	4,2	4,6	4,7	3,8	2,9	2,6	3,7	3,9	3,0	3,5
BOSATTE PR. ROM ..	0,7	0,7	0,7	0,8	0,8	0,8	0,8	0,7	1,0	0,7

TABELL 17. BOLIGER, BOSATTE OG ROM, ETTER BOSATTE PR. ROM I BOLIGEN. 1/11 1980

	ALLE	BOSATTE PR. ROM UTENOM KJØKKEN									
		UNDER 0,25	0,25- 0,49	0,50- 0,74	0,75- 0,99	1,00- 1,24	1,25- 1,49	1,50- 1,74	1,75- 1,99	2,00 OG OVER	UDPP- GITT
BOLIGER I ALT .....	2724	72	386	746	390	642	149	96	5	53	185
BOSATTE I ALT .....	8102	83	680	1865	1457	2320	717	384	35	217	344
BOSATTE PR. BOLIG .....	3,0	1,2	1,8	2,5	3,7	3,6	4,8	4,0	7,0	4,1	1,9
ROM I ALT .....	10717	469	1946	3222	1853	2297	561	250	20	99	-
ROM PR. BOLIG .....	4,2	6,5	5,0	4,3	4,8	3,6	3,8	2,6	4,0	1,9	-



TABELL 20. FAMILIER OG PERSONER I PRIVATHUSHOLDNINGER, ETTER FAMILIETYPPE OG EIE-/LEIEFORHOLD TIL BOLIGEN/  
TALLET PÅ ROM I BOLIGEN. 1/11 1980

	I ALT		FAMI- LIER MED EN PER- SON	FAMILIER MED TO ELLER FLERE PERSONER							
	FAMI- LIER	PER- SONER		I ALT		EKTE- PAR UTEN UGIFTE BARN	EKTEPAR MED UGIFTE BARN		MOR ELLER FAR MED UGIFTE BARN		FAM. MED UOPP- GITT FAM.- TYPE
				FAMI- LIER	PER- SONER		FAMI- LIER	PER- SONER	FAMI- LIER	PER- SONER	
I ALT .....	2944	8102	780	2164	7322	517	1424	5739	218	533	5
EIE-/LEIEFORHOLD TIL BOLIGEN											
EIES I ALT .....	2047	6312	336	1711	5976	375	1192	4862	140	351	4
PRIVAT .....	1857	5726	301	1556	5425	346	1082	4414	125	310	3
GJENNOM BORETTSLAG E.L. ..	190	586	35	155	551	29	110	448	15	41	1
LEIES I ALT .....	418	879	186	232	693	54	138	494	39	88	1
VED VANLIG LEIEKONTRAKT ..	314	598	158	156	440	41	84	290	30	65	1
SOM TJENESTEBOLIG .....	60	182	12	48	170	7	39	150	2	6	-
FOR ET AVGRENSET TIDSRUM .	41	93	15	26	78	6	14	51	6	15	-
PÅ ANDRE VILKÅR .....	3	6	1	2	5	-	1	3	1	2	-
UOPPGITT .....	479	911	258	221	653	88	94	383	39	94	-
TALLET PÅ ROM I BOLIGEN											
UTENOM KJØKKEN											
1 ROM .....	72	96	57	15	39	5	5	18	5	11	-
MED KJØKKEN											
6 KVM OG OVER .....	18	31	11	7	20	1	3	11	3	7	-
MED KJØKKEN											
UNDER 6 KVM .....	19	29	12	7	17	4	2	7	1	2	-
UTEN KJØKKEN .....	22	22	22	-	-	-	-	-	-	-	-
UOPPGITT .....	13	14	12	1	2	-	-	-	1	2	-
2 ROM .....	344	623	174	170	449	61	78	263	31	64	-
MED KJØKKEN											
6 KVM OG OVER .....	210	395	99	111	296	43	50	172	18	38	-
MED KJØKKEN											
UNDER 6 KVM .....	122	211	66	56	145	17	27	87	12	24	-
UTEN KJØKKEN .....	4	9	1	3	8	1	1	4	1	2	-
UOPPGITT .....	8	8	8	-	-	-	-	-	-	-	-
3 ROM .....	389	852	130	259	722	108	119	431	30	70	2
4 " .....	947	2874	143	804	2731	183	559	2211	62	154	-
5 " .....	535	1721	72	463	1649	87	328	1348	47	123	1
6 " .....	225	807	29	196	778	20	158	683	18	55	-
7 " .....	121	395	24	97	371	20	70	314	6	15	1
8 ROM OG OVER .....	118	390	29	89	361	10	70	319	8	17	1
UOPPGITT .....	193	344	122	71	222	23	37	152	11	24	-

TABELL 21. TALLET PÅ PRIVATHUSHOLDNINGER MED UTVALGTE KJENNETEGN FOR BOLIGSTANDARD, OG DISPONERING AV  
PERSONBIL. BOSATTE I SLIKE HUSHOLDNINGER, ETTER ALDER. 1/11 1980

	ALLE	WC I BOLIGEN	BAD I BOLIGEN	TELEFON I BOLIGEN	BRENSEL- OVN I BOLIGEN	BOLIG- EN BYGGET ETTER 1945	HUSHOLD- NINGEN EIER BOLIGEN	KJØKKEN 6 KVM OG OVER I BOLIGEN	BIL DIS- PONERES AV HUS- HOLDNINGEN
PRIVATHUSHOLDNINGER ...	2724	2345	2359	1454	2376	1972	1909	2245	2002
BOSATTE .....	8102	7370	7462	4629	7393	6265	6312	7101	6895
0-19 ÅR .....	2702	2542	2581	1568	2507	2246	2245	2465	2548
20-39 " .....	2449	2235	2258	1207	2154	1935	1766	2086	2237
40-59 " .....	1715	1583	1624	1117	1611	1388	1481	1549	1503
60-69 " .....	693	605	607	416	637	443	517	584	446
70-79 " .....	431	326	330	244	385	220	243	322	135
80 ÅR OG OVER .....	112	79	62	77	99	33	60	95	26
BOSATTE PR. BOLIG .....	3,0	3,1	3,2	3,2	3,1	3,2	3,3	3,2	3,4
ROM PR. BOLIG .....	4,2	4,3	4,3	4,6	4,4	4,2	4,6	4,4	4,4
BOSATTE PR. ROM .....	0,7	0,7	0,7	0,7	0,7	0,8	0,7	0,7	0,8
HUSHOLDNINGER HVOR FOREKOMST AV KJENNETEGNET IKKE ER OPPGITT .....	-	134	120	152	104	128	444	231	183

TABELL 22. FOLKEMENGDEN ETTER ALDER, KJØNN OG TYPE BOLIGSTRØK/GRUNNKRETS. 1/11 1980

I ALT	ALDER. ÅR											
	0-6	7-15	16-19	20-24	25-29	30-49	50-59	60-66	67-69	70-79	80 OG OVER	
KOMMUNEN .....	8171	793	1394	515	615	569	2182	808	523	173	447	152
MENN .....	4138	418	740	240	329	294	1110	421	248	90	198	50
KVINNER .....	4033	375	654	275	286	275	1072	387	275	83	249	102
TYPE BOLIGSTRØK OG KJØNN												
TETTBYGDE STRØK .....	6188	597	1059	406	464	413	1694	605	393	135	306	116
MENN .....	3117	311	563	180	255	218	860	312	179	71	131	37
KVINNER .....	3071	286	496	226	209	195	834	293	214	64	175	79
6681 MALVIK .....	3330	301	638	242	263	206	981	329	174	47	98	51
MENN .....	1688	154	341	106	150	110	484	172	90	26	40	15
KVINNER .....	1642	147	297	136	113	96	497	157	84	21	58	36
6682 MURUVIK .....	322	37	52	17	16	28	83	27	20	9	28	5
MENN .....	158	20	30	5	7	10	48	12	9	3	12	2
KVINNER .....	164	17	22	12	9	18	35	15	11	6	16	3
6683 HOMMELVIK .....	2536	259	369	147	185	179	630	249	199	79	180	60
MENN .....	1271	137	192	69	98	98	328	128	80	42	79	20
KVINNER .....	1265	122	177	78	87	81	302	121	119	37	101	40
SPREDTBYGDE STRØK .....	1899	176	329	108	137	142	466	199	129	37	140	36
MENN .....	985	99	175	60	69	70	238	107	68	19	67	13
KVINNER .....	914	77	154	48	68	72	228	92	61	18	73	23
UOPPGLITT BOLIGSTRØK .....	84	20	6	1	14	14	22	4	1	1	1	-
GRUNNKRETS OG KJØNN												
01 HUNDHAMAREN-SAKSVIK B	2236	218	398	159	184	154	625	237	131	26	63	41
MENN .....	1129	107	216	75	103	80	307	119	67	17	25	13
KVINNER .....	1107	111	182	84	81	74	318	118	64	9	38	28
0101 VIKHAMAR .....	333	26	52	32	23	24	85	45	19	6	16	3
MENN .....	166	12	30	14	15	11	42	21	8	4	8	1
KVINNER .....	167	14	22	18	10	13	43	24	11	2	8	2
0102 SAKSVIK HUNDHAMAR	346	22	55	24	31	16	85	51	40	5	13	4
MENN .....	172	11	26	12	16	9	42	22	23	4	6	1
KVINNER .....	174	11	29	12	15	7	43	29	17	1	7	3
0103 HUNDHAMAREN SYD	543	55	102	36	53	43	147	56	32	5	9	5
MENN .....	284	28	57	19	28	27	72	30	15	3	4	1
KVINNER .....	259	27	45	17	25	16	75	26	17	2	5	4
0104 SJØLYST NORD	79	11	12	2	7	8	20	12	4	-	1	2
MENN .....	40	4	6	1	5	4	11	5	3	-	-	1
KVINNER .....	39	7	6	1	2	4	9	7	1	-	1	1
0105 SJØLYST SYD	591	74	108	35	31	47	186	39	21	7	19	24
MENN .....	290	35	65	18	15	21	89	20	11	5	5	6
KVINNER .....	301	39	43	17	16	26	97	19	10	2	14	18
0106 STIBAKKEN	344	30	69	30	37	16	102	34	15	3	5	3
MENN .....	177	17	32	11	24	8	51	21	7	1	2	3
KVINNER .....	167	13	37	19	13	8	51	13	8	2	3	-
02 VIKHAMAR MALVIK-TORP	1796	140	366	129	127	97	539	167	82	38	89	22
MENN .....	911	82	186	55	72	52	268	90	42	16	41	7
KVINNER .....	885	58	180	74	55	45	271	77	40	22	48	15
0201 MIDTSAND	161	11	17	12	12	11	36	22	16	4	16	4
MENN .....	82	8	9	5	8	4	18	11	6	2	8	3
KVINNER .....	79	3	8	7	4	7	18	11	10	2	8	1
0202 STORSAND	169	18	35	15	8	6	51	13	5	4	10	4
MENN .....	84	9	17	6	5	2	25	8	4	2	5	1
KVINNER .....	85	9	18	9	3	4	26	5	1	2	5	3
0203 TORP	319	26	69	16	22	22	90	30	12	8	20	4
MENN .....	159	18	32	11	10	12	45	12	6	3	9	1
KVINNER .....	160	8	37	5	12	10	45	18	6	5	11	3
0204 MALVIK	701	60	142	40	47	37	215	60	37	19	34	10
MENN .....	361	33	74	15	28	19	110	36	20	8	16	2
KVINNER .....	340	27	68	25	19	18	105	24	17	11	18	8
0205 VIKHOV	431	24	99	46	36	18	143	42	12	2	9	-
MENN .....	219	14	52	18	21	13	68	23	6	1	3	-
KVINNER .....	212	10	47	28	15	5	75	19	6	1	6	-
0206 VIKHAMMERÅSEN SØR	15	1	4	-	2	3	4	-	-	1	-	-
MENN .....	6	-	2	-	-	2	-	-	-	-	-	-
KVINNER .....	9	1	2	-	2	1	2	-	-	1	-	-
03 HOMMELVIK-HOSTADMARK	3518	350	518	202	255	263	857	353	279	99	260	82
MENN .....	1778	184	276	98	135	136	450	182	124	53	113	27
KVINNER .....	1740	166	242	104	120	127	407	171	155	46	147	55
0301 MURUVIK TETTSTED	283	33	44	13	17	24	75	19	16	9	28	5
MENN .....	138	19	24	4	7	8	44	8	7	3	12	2
KVINNER .....	145	14	20	9	10	16	31	11	9	6	16	3
0302 SVEIÅSEN	64	5	13	6	6	4	13	9	6	-	2	-
MENN .....	32	1	7	3	5	2	6	4	3	-	1	-
KVINNER .....	32	4	6	3	1	2	7	5	3	-	1	-
0303 SOLBAKKEN NEDRE	277	25	43	16	14	19	69	38	19	7	23	4
MENN .....	135	13	21	8	5	11	34	19	7	4	12	1
KVINNER .....	142	12	22	8	9	8	35	19	12	3	11	3
0304 SOLBAKKEN ØVRE-LI	638	59	115	47	51	37	166	73	47	15	23	5
MENN .....	320	28	61	21	27	23	76	40	24	7	12	1
KVINNER .....	318	31	54	26	24	14	90	33	23	8	11	4
0305 HOMMELVIK ØST	350	38	32	20	22	26	67	45	31	18	45	6
MENN .....	187	20	20	14	10	15	41	20	13	12	19	3
KVINNER .....	163	18	12	6	12	11	26	25	18	6	26	3



TABELL 22 (FORTS.)

I ALT	ALDER. ÅR											
	0-6	7-15	16-19	20-24	25-29	30-49	50-59	60-66	67-69	70-79	80 OG OVER	
0306 HOMMELVIK VEST ..	573	55	82	25	35	43	140	49	55	14	53	22
MENN .....	274	26	42	12	17	20	77	23	25	6	19	7
KVINNER .....	299	29	40	13	18	23	63	26	30	8	34	15
0307 GRØNBERG SYD ....	299	16	29	15	20	22	60	22	39	22	31	23
MENN .....	154	13	15	8	14	12	33	12	10	12	16	9
KVINNER .....	145	3	14	7	6	10	27	10	29	10	15	14
0308 GRØNBERG NORD ...	710	91	113	43	73	61	198	60	35	9	23	4
MENN .....	372	50	62	21	38	33	105	32	16	6	9	-
KVINNER .....	338	41	51	22	35	28	93	28	19	3	14	4
0309 BAKKEN .....	155	14	25	11	11	9	35	19	15	2	12	2
MENN .....	78	7	12	4	7	3	19	11	9	-	6	-
KVINNER .....	77	7	13	7	4	6	16	8	6	2	6	2
0310 MOSTADMARK .....	169	14	22	6	6	18	34	19	16	3	20	11
MENN .....	88	7	12	3	5	9	15	13	10	3	7	4
KVINNER .....	81	7	10	3	1	9	19	6	6	-	13	7
04 MALVIK UTMARKSOMRÅDER	537	65	106	24	35	41	139	47	30	9	34	7
MENN .....	284	37	60	12	14	20	73	28	14	4	19	3
KVINNER .....	253	28	46	12	21	21	66	19	16	5	15	4
0401 BJØRNSTAD-BOSTAD	219	30	49	6	15	11	57	23	9	3	14	2
MENN .....	112	19	24	3	5	5	28	15	3	1	9	-
KVINNER .....	107	11	25	3	10	6	29	8	6	2	5	2
0402 FORBORD-ENGAN ...	202	26	32	7	14	25	50	15	15	5	12	1
MENN .....	109	15	20	3	6	12	28	7	9	2	7	-
KVINNER .....	93	11	12	4	8	13	22	8	6	3	5	1
0403 HERJUAN-SJØVOLD .	107	8	23	9	6	5	30	9	6	1	6	4
MENN .....	59	2	15	6	3	3	16	6	2	1	2	3
KVINNER .....	48	6	8	3	3	2	14	3	4	-	4	1
0404 MALVIK STATSALMEN	9	1	2	2	-	-	2	-	-	-	2	-
MENN .....	4	1	1	-	-	-	1	-	-	-	1	-
KVINNER .....	5	-	1	2	-	-	1	-	-	-	1	-
UOPPGITT BOSTED .....	84	20	6	1	14	14	22	4	1	1	1	-



TABELL 23 (FORTS.)

I ALT	JORD- BRUK, SKOG- BRUK, FISKE OG FANGST	INDU- STRI OG BERG- VERKS- DRIFT	KRAFT- OG VANN- FOR- SYNING	BYGGE- OG ANLEGG- VIRK- SOMHET	VARE- HANDEL, HOTELL- OG RES- TAURANT- VIRKSOM- HET	TRANSPORT, LAGRING, POST OG TELE- KOMMUNI- KASJONER	BANK-, FI-	OFFENT-	UOPP- GITT NERING	
							NANS- OG FORSIK- RINGSVIRK- SOMHET, EIEND.- DRIFT OG FORR.MESS. TJ.YTING	LIG, SOSIAL OG PRIVAT TJE- NESTE- YTING		
0304 SOLBAKKEN ØVRE-LIA	329	5	104	4	28	41	30	11	106	-
MENN .....	197	2	82	4	26	15	20	4	44	-
KVINNER .....	132	3	22	-	2	26	10	7	62	-
0305 HOMMELVIK ØST ....	159	5	45	2	13	17	13	9	55	-
MENN .....	101	3	38	2	12	7	11	7	21	-
KVINNER .....	58	2	7	-	1	10	2	2	34	-
0306 HOMMELVIK VEST ...	277	5	59	8	24	42	39	7	91	2
MENN .....	165	4	44	6	23	19	29	6	33	1
KVINNER .....	112	1	15	2	1	23	10	1	58	1
0307 GRØNBERG SYD ....	131	2	42	2	8	21	20	2	34	-
MENN .....	80	2	30	1	8	9	16	1	13	-
KVINNER .....	51	-	12	1	-	12	4	1	21	-
0308 GRØNBERG NORD ....	363	6	86	13	31	64	35	14	113	1
MENN .....	227	5	66	11	28	29	33	7	47	1
KVINNER .....	136	1	20	2	3	35	2	7	66	-
0309 BAKKEN .....	76	20	25	-	2	5	5	1	16	2
MENN .....	49	14	17	-	2	2	4	1	7	2
KVINNER .....	27	6	8	-	-	3	1	-	9	-
0310 MOSTADMARK .....	76	26	15	-	6	2	3	3	20	1
MENN .....	49	18	14	-	5	-	2	3	6	1
KVINNER .....	27	8	1	-	1	2	1	-	14	-
04 MALVIK UTMARKSOMRÅDER	254	65	42	3	24	25	19	9	65	2
MENN .....	155	47	33	2	23	14	12	4	20	-
KVINNER .....	99	18	9	1	1	11	7	5	45	2
0401 BJØRNSTAD-BOSTAD .	102	25	20	-	13	10	7	2	24	1
MENN .....	61	19	17	-	12	4	5	-	4	-
KVINNER .....	41	6	3	-	1	6	2	2	20	1
0402 FORBORD-ENGAN ....	99	20	21	2	5	7	8	5	30	1
MENN .....	61	13	15	2	5	6	5	3	12	-
KVINNER .....	38	7	6	-	-	1	3	2	18	1
0403 HERJUAN-SJØVOLD ..	50	19	1	1	6	7	4	2	10	-
MENN .....	32	14	1	-	6	4	2	1	4	-
KVINNER .....	18	5	-	1	-	3	2	1	6	-
0404 MALVIK STATSALMENI	3	1	-	-	-	1	-	-	1	-
MENN .....	1	1	-	-	-	-	-	-	-	-
KVINNER .....	2	-	-	-	-	1	-	-	1	-
UOPPGITT BOSTED .....	41	1	5	-	6	12	1	4	12	-

TABELL 24. TALLET PÅ PRIVATHUSHOLDNINGER MED UTVALGTE KJENNETEGN FOR BOLIGSTANDARD, OG DISPONERING AV PERSONBIL. BOLIGSTRØK/GRUNNKRETS. 1/11 1980

	ALLE	WC I BOLIGEN	WC UTENFOR BOLIGEN	ANNET AVTREDE	BAD I BOLIGEN	TELEFON I BOLIGEN	PIPE I BOLIGEN	BOLI- GEN BYGGET ETTER 1945	HUS- HOLD- NINGEN EIER BOLIGEN	KJØKKEN 6 KVM OG OVER I BOLIGEN	BIL DIS- PONERES AV HUS- HOLD- NINGEN
KOMMUNEN .....	2724	2345	111	134	2359	1454	2503	1972	1909	2245	2002
TYPE BOLIGSTRØK											
TETTBYGDE STRØK ....	2052	1829	90	39	1810	1092	1877	1571	1454	1680	1535
6681 MALVIK .....	1072	955	48	16	951	656	947	882	762	856	859
6682 MURUVIK .....	111	100	3	2	101	50	104	82	78	94	74
6683 HOMMELVIK ...	869	774	39	21	758	386	826	607	614	730	602
SPREDTBYGDE STRØK ..	638	488	21	93	521	350	598	373	432	539	442
UOPPGITT BOLIGSTRØK	34	28	-	2	28	12	28	28	23	26	25
GRUNNKRETS											
01 HUNDHAMAREN-SAKSV	719	672	10	6	665	456	663	583	540	599	596
0101 VIKHAMAR ....	106	98	2	1	99	72	98	81	70	89	84
0102 SAKSVIK HUNDH	126	115	4	2	111	79	115	80	89	110	103
0103 HUNDHAMAREN S	175	161	3	2	159	117	162	149	129	152	148
0104 SJØLYST NORD	25	23	-	-	21	16	22	15	18	17	19
0105 SJØLYST SYD .	185	177	1	1	179	107	173	177	151	143	157
0106 STIBAKKEN ...	102	98	-	-	96	65	93	81	83	88	85
02 VIKHAMAR MALVIK-T	595	485	44	36	490	334	515	458	394	469	432
0201 MIDTSAND ....	57	49	-	8	48	27	55	35	43	50	40
0202 STORSAND ....	52	47	-	2	48	31	50	40	38	45	37
0203 TORP .....	110	88	6	14	90	65	106	75	76	97	78
0204 MALVIK .....	248	181	37	8	183	123	188	190	143	169	163
0205 VIKHOV .....	123	118	1	1	117	86	112	114	92	105	109
0206 VIKHAMMERÅSEN	5	2	-	3	4	2	4	4	2	3	5
03 HOMMELVIK-MOSTADM	1210	1038	53	58	1045	555	1140	805	838	1010	825
0301 MURUVIK TETTS	99	88	3	2	89	45	92	71	68	81	65
0302 SVEIÅSEN ....	22	21	-	1	21	11	22	16	14	20	16
0303 SOLBAKKEN NED	95	89	2	1	90	59	92	78	75	82	69
0304 SOLBAKKEN ØVR	207	184	6	4	185	86	191	156	159	177	149
0305 HOMMELVIK ØST	132	119	2	5	113	51	127	88	88	109	77
0306 HOMMELVIK VES	211	166	27	9	164	84	202	90	143	178	135
0307 GRØNBERG SYD	105	93	4	4	87	57	100	76	71	88	67
0308 GRØNBERG NORD	230	205	4	10	209	97	213	181	151	184	182
0309 BAKKEN .....	50	36	1	11	45	30	50	30	36	44	38
0310 MOSTADMARK ..	59	37	4	11	42	35	51	19	31	47	27
04 MALVIK UTHARKSDMR	166	122	4	32	131	97	157	98	116	141	124
0401 BJØRNSTAD-BOS	64	51	2	8	54	43	61	34	45	56	48
0402 FORBORD-ENGAN	66	50	2	11	54	33	61	45	46	54	48
0403 HERJUAN-SJØVO	34	20	-	12	23	20	33	18	24	29	27
0404 MALVIK STATSA	2	1	-	1	-	1	2	1	1	2	1
UOPPGITT BOSTED ....	34	28	-	2	28	12	28	28	23	26	25



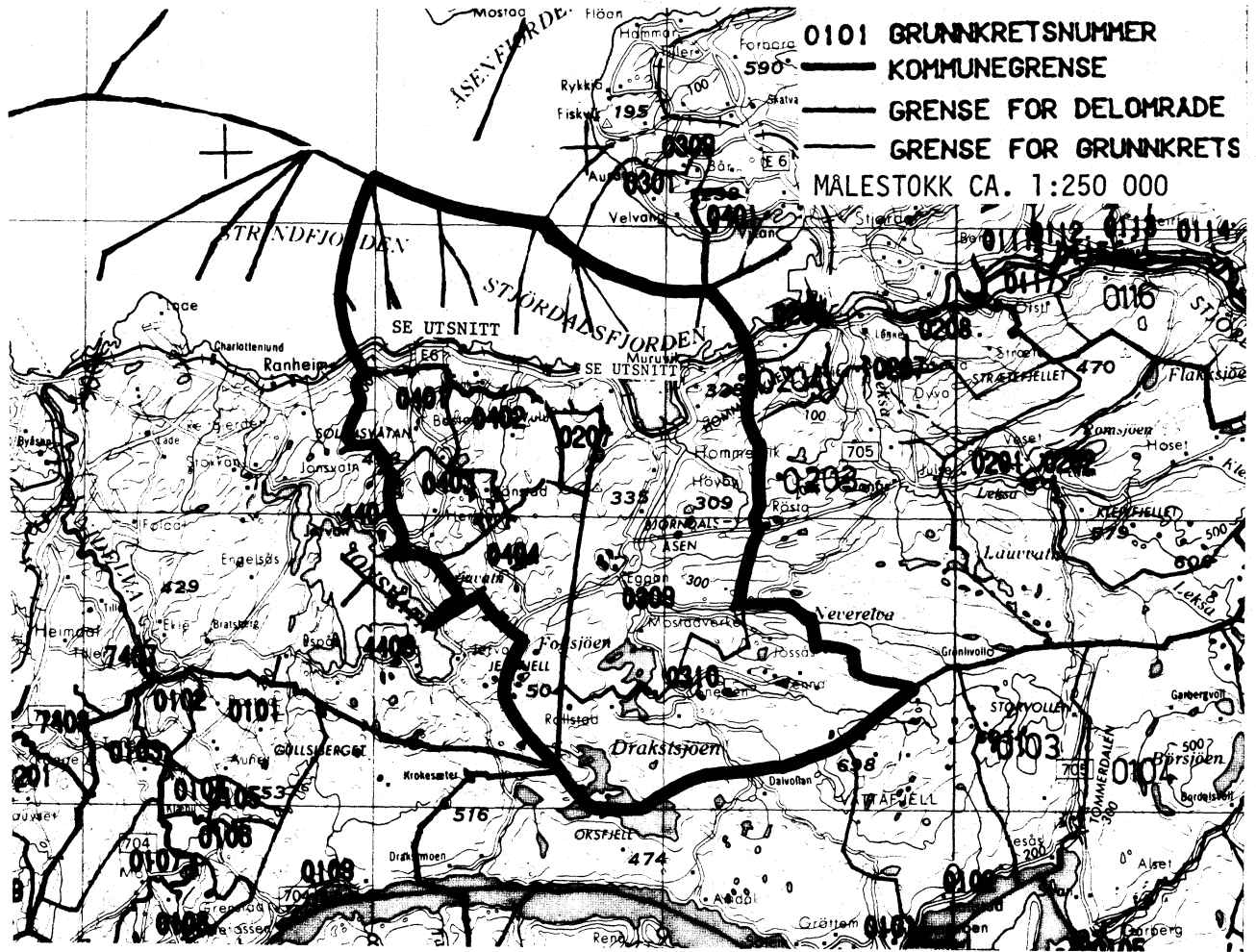
OVERSIKT SOM VISER HVILKEN KOMMUNE OG FOLKETELLINGSKRETS 1)  
GRUNNKRETSENE I 1980 TILHØRTE VED FOLKE- OG BOLIGTELLINGEN I 1970

GRUNNKRETS 1980	KOMM 1970	---FOLKETELLINGSKRETS 1970--- HEL KRETS	DEL AV KRETS
0101 VIKHAMAR	1663		9
0102 SAKSVIK HUNDHAMAREN NORD	1663		9
0103 HUNDHAMAREN SYD	1663		9
0104 SJØLYST NORD	1663		9
0105 SJØLYST SYD	1663		9
0106 STIBAKKEN	1663		9
0201 MIDTSAND	1663		7
0202 STORSAND	1663		7
0203 TORP	1663		10
0204 MALVIK	1663		8,10
0205 VIKHØV	1663		8-9
0206 VIKHAMMERÅSEN SØR	1663		8
0301 MURUVIK TETTSTED	1663	1	3
0302 SVEIÅSEN	1663		2-3
0303 SOLBAKKEN NEDRE	1663		2
0304 SOLBAKKEN ØVRE-LIA-HØIBY	1663		2-3
0305 HOMMELVIK ØST	1663		2-3
0306 HOMMELVIK VEST	1663		2-3
0307 GRØNBERG SYD	1663		2-3
0308 GRØNBERG NORD	1663		2-3
0309 BAKKEN	1663	4	3,5
0310 MOSTADMARK	1663		5
0401 BJØRNSTAD-BØSTAD	1663		11
0402 FORBØRD-ENGAN	1663		11
0403 HERJUAN-SJØVOLD	1663	12	
0404 MALVIK STATSALMENING	1663		UBEBODD

1) OVERSIKTEN ER FORELØPIG OG KAN INNEHOLDE FEIL. ENDELIG UTGAVE VIL FORELIGGE I EGET DOKUMENTASJONSHEFTE: "GRUNNKRETSENE OG TETTSTEDER. DOKUMENTASJON 1980".

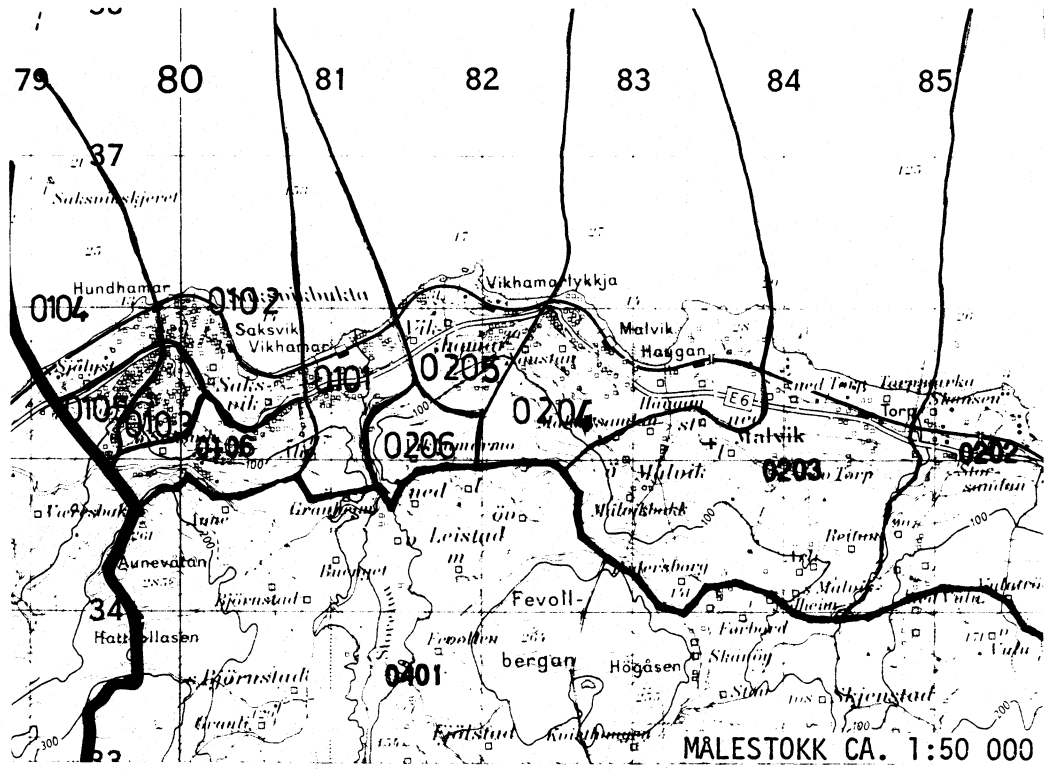


# 1663 MALVIK

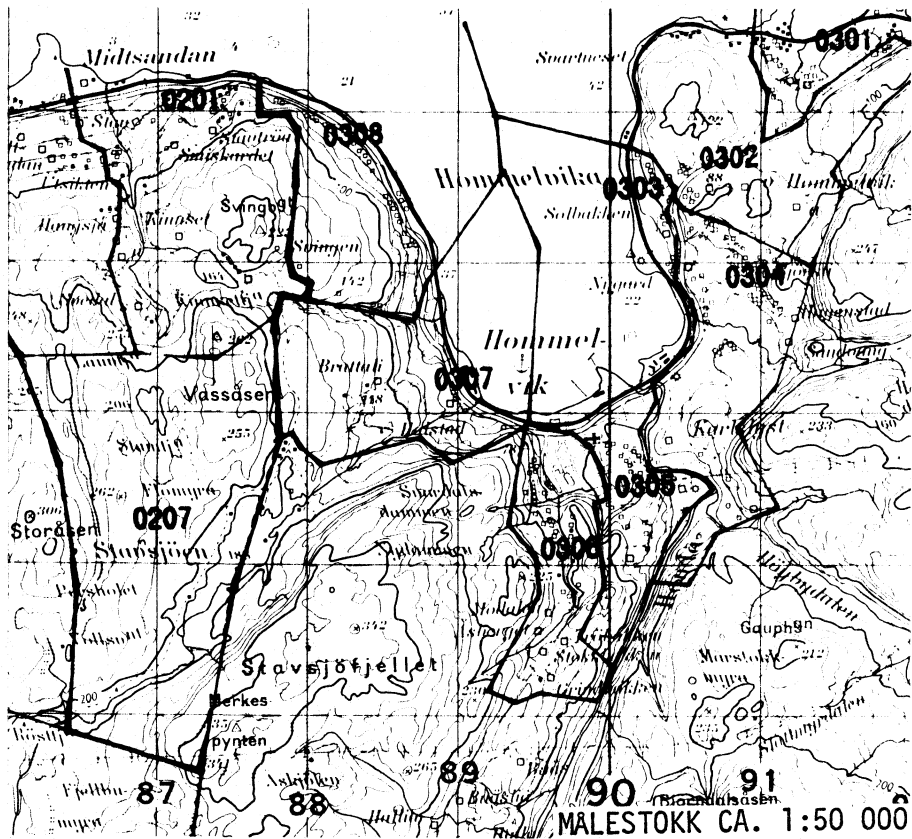




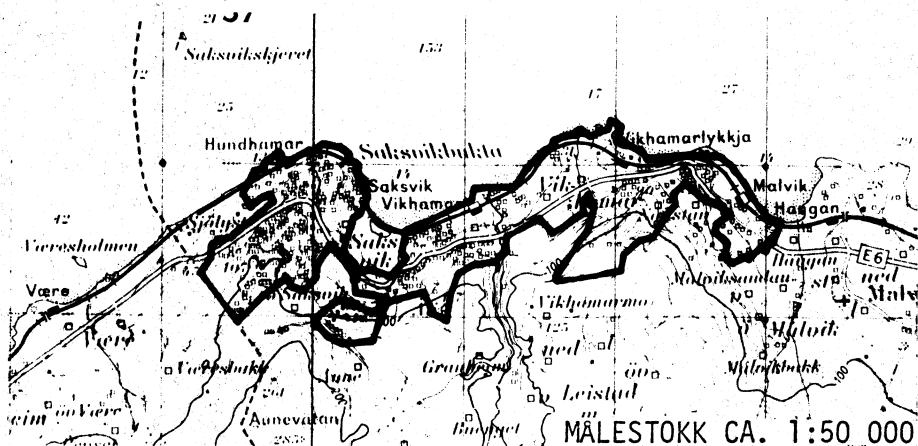
### UTSNITT AV KRETSKART



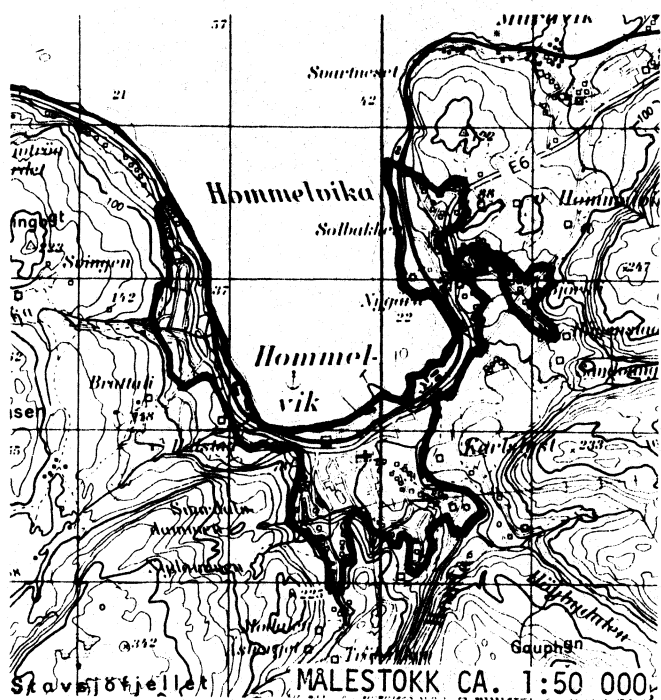
### UTSNITT AV KRETSKART



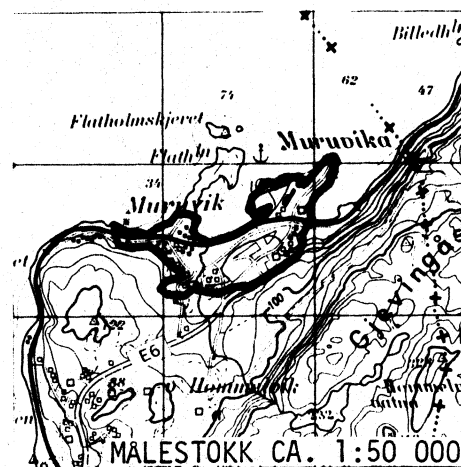
## AVGRENSING AV MALVIK TETTSTED



## AVGRENSING AV HOMMELVIK TETTSTED



## AVGRENSING AV MURUVIK TETTSTED



Med samtykke fra Norges geografiske oppmåling er NGOs kartmateriale brukt som kartgrunnlag.



## Personskjema

## Folke- og bolig telling 1980

 Undergitt  
taushetsplikt

 Statistisk  
Sentralbyrå  
Folke-  
tellingskontoret

 Send skjemaet tilbake i svarkonvolutten  
som mottakeren av boligskjemaet  
har fått.

Lovhjemmel:

Stortingsvedtak av 16. november 1978, med hjemmel i lov nr. 2 av 25. april 1907.

SETT KRYSS SLIK: IKKE SLIK: BRUK HELST  
BLYANT ELLER  
BLÅ/SVART  
KULEPENN.

H

 1. Hvem bor De sammen med i leiligheten? Rettledningen beskriver hva vi mener med en leilighet  
Sett flere kryss hvis nødvendig
1  Ingen4  Datter, sønn2  Ektefelle5  Mor, far3  Forlovede eller annen person  
jeg lever sammen med (uten  
å ha inngått formelt ekteskap)6  Søsknen, svigerforeldre, barnebarn,  
svoger, svigerinne, svigerbarn, tante,  
onkel, nevø, niese, besteforeldre7  Andre personer
 2. Hvilket trossamfunn  
er De tilsluttet?
1  Den norske kirke  
(statskirken)2  Trossamfunn utenfor  
Den norske kirke3  Ikke tilsluttet  
trossamfunn

3. Utenlandsk utdanning.

Dette spørsmålet besvares bare av dem som har tatt  
utdanning utenfor NorgeDe som bodde i Norge i 1970 oppgir ikke utenlandsk  
utdanning tatt før 1970Oppgi viktigste utdanning, i hvilket land den er full-  
ført, og hvor lang skolegang De har i utlandet.

Utdanning

Land

Samlet skolegang i utlandet i antall år

 4. Hva var Deres viktigste kilde til livsopphold  
i året fra 1. nov. -79 til 31. okt. -80?

Sett bare ett kryss

1  Inntekt av eget arbeid, eller andre per-  
soners (f.eks. ektefelles, foreldres) arbeid2  Verneplikts-/sivilteneste3  Pensjon, trygd 4  Stipend, lån, formue,  
føderåd, leieinntekt eller  
annen formuesinntekt
 5. Utførte De inntektsgivende arbeid i minst  
100 timer i året fra 1. nov. -79 til 31. okt. -80?
Som inntektsgivende arbeid regnes også  
arbeid som et familiemedlem har utført i  
familiebedrift (f.eks. butikk, gårdsbruk).1  Ja2  Nei

Se rettledningen

Spørsmål 6 - 15 gjelder inntektsgivende arbeid, og besvares bare av dem som har svart "Ja" på spørsmål 5.

 6. Oppgi navn og adresse på det arbeidssted (bedrift) hvor De  
utførte inntektsgivende arbeid lengst tid i året fra 1. nov. -79  
til 31. okt. -80. Med bedrift menes f.eks. fabrikk, butikk, gårds-  
bruk, kontor e.l. Se rettledningen

Navn:

Adresse:

Poststed:

 7. Beskriv virksomheten på dette  
arbeidsstedet så nøyaktig som mulig.  
Skriv f.eks. jordbruk, produksjon av møbler,  
leiebiltransport, bokhandel, salg av biler e.l.

Virksomhet:

 8. Hvilket yrke (tittel) hadde De  
på dette arbeidsstedet?  
Skriv f.eks. hjemmehjelp, rørlegger,  
sykepleier, damefrisør, rengjørings-  
hjelp, platearbeider, reklamekonsulent e.l.

Yrke:

 9. På hvilken måte er/var De knyttet til arbeidsstedet  
De har oppgitt i spørsmål 6?
1  Som fast eller midlertidig ansatt2  Som selvstendig (eier) 3  Som familiemedlem  
uten fast lønn  
i familiebedrift
 10. Hvor mange timer inntektsgivende arbeid utførte De i året fra 1. nov. -79 til 31. okt. -80?  
Ta med alt inntektsgivende arbeid De utførte i hele perioden
1  100 - 499  
arbeidstimer3  1000 - 1299  
arbeidstimer2  500 - 999  
arbeidstimer4  1300 arbeidstimer  
eller flere

H

11. Hvor mange timer inntektsgivende arbeid utførte De i uken 25. - 31. okt.?

1  Ingen, arbeide ikke  
denne uken2  1 - 9  
timer4  20 - 29  
timerArbeide De ikke denne  
uken, skal De ikke fylle  
ut resten av skjemaet3  10 - 19  
timer5  30 timer  
eller flere

12. Hvor møtte De på arbeid i uken 25. - 31. okt.?

1  Jeg møtte fast på samme  
arbeidssted/adresse som  
er oppgitt i spørsmål 63  Jeg møtte på  
forskjellige steder  
denne uken2  Jeg møtte fast på annet stedMøtte De på forskjellige  
steder denne uken, skal  
De ikke fylle ut resten  
av skjemaet

(Skriv navnet på kommunen)

kommune

 13. Hvor ofte reiste eller gikk De fra Deres hjem-  
sted til arbeidsstedet i uken 25. - 31. okt.?  
Se rettledningen.
1  1 gang3  4 ganger  
eller flere2  2 - 3 ganger4  Var ikke på  
hjemstedet  
denne uken
 14. Hvor lang tid brukte De vanligvis fra Deres  
hjemsted til arbeidsstedet (én vei) i uken  
25. - 31. okt. ?
1  0 - 14 min.3  30 - 44 min.2  15 - 29 min.4  45 min  
eller mer
 15. Hvilke transportmidler brukte De vanligvis fra Deres  
hjemsted til arbeidsstedet (én vei) i uken 25. - 31. okt.?  
Sett flere kryss hvis nødvendig.
1  Bil3  Tog, trikk,  
T-bane5  Brukte sykkel  
Gikk i mer  
enn 10 min2  Buss4  Båt6  Annet



# Boligskjema

## Folke- og boligting 1980

Unggert  
taushetsplikt

Statistisk  
Sentralbyrå  
Folke-  
tellingskontoret

Før hver leilighet skal det nyttas bare en svar-  
konvolutt. Alle personskjemaene og det utfylte  
boligskjemaet sendes samlet i svarkonvolutten.

Lovhjemmel

Stortingsvedtak av 16. november 1978 med hjemmel i lov nr 2 av 25. april 1907

SETT KRYSS SLIK:

IKKE SLIK:

BRUK HELST  
BLYANT ELLER  
BLÅ/SVART  
KULEPENN.

H

1. Har andre som bor i leiligheten mottatt boligskjema?

1  Nei 2  Ja

Les teksten under midten på  
skjemaet før De fortsetter.

2. Hvor mange rom på 6m<sup>2</sup>  
eller mer er det i leiligheten?

Ta ikke med kjøkken, bad og gang

1  1 rom  5 rom  
2  2 rom  6 rom  
3  3 rom  7 rom  
4  4 rom  8 rom eller flere

3. Hvor stor er leiligheten,  
målt i kvadratmeter?

1  Under 30m<sup>2</sup> 5  60-79m<sup>2</sup>  
2  30-39m<sup>2</sup> 6  80-99m<sup>2</sup>  
3  40-49m<sup>2</sup> 7  100-129m<sup>2</sup>  
4  50-59m<sup>2</sup> 8  130m<sup>2</sup> eller mer

4. Hva slags eie-/leieforhold er det til leiligheten?  
Sett bare ett kryss.

1  Jeg/vi eier den gjennom borettslag, aksjeselskap e.l. 3  Jeg/vi leier den ved vanlig leiekontrakt  
2  Jeg/vi eier den alene eller sammen med andre 4  Jeg/vi leier den gjennom arbeidsforhold (tjenestebolig)  
5  Jeg/vi leier den for et bestemt avgrenset tidsrom  
6  Jeg/vi leier den på andre vilkår enn de som er nevnt over

5. Hvor stort kjøkken er det i leiligheten?

1  Kjøkkenet er 6m<sup>2</sup> eller større  
2  Kjøkkenet er mindre enn 6m<sup>2</sup> 3  Det er ikke kjøkken i leiligheten

6. Hva slags WC/do har de som bor i leiligheten adgang til?

1  Vannklosett i leiligheten 2  Vannklosett utenfor leiligheten  
3  Annet avtrede

7. Hva er leilighetens viktigste oppvarmingskilde?

1  Sentralvarme (radiatorer e.l.) 3  Ovner for flytende brensel (olje, parafin e.l.)  
2  Elektriske ovner, varmekabler e.l. 4  Ovner for fast brensel (ved, koks e.l.)

### Spørsmål 8 - 15 nedenfor skal også besvares

Hvis det er mottatt ett boligskjema i leiligheten, fylles det ut og sendes tilbake i svarkonvolutten sammen med alle personskjemaene.

Hvis flere i leiligheten har mottatt boligskjema og svarkonvolutt, så gjør følgende:

1. Ta kontakt med den (de) andre som har mottatt boligskjema.
2. Fyll ut ett av boligskjemaene.
3. Send dette skjemaet sammen med de utfylte personskjemaene tilbake i samme svarkonvolutten.

8. Er det pipe i leiligheten?

1  Ja 2  Nei

9. Er det montert brenselovn eller peis i leiligheten?

1  Ja 2  Nei

10. Er det bad eller dusj i leiligheten?

1  Ja 2  Nei

11. Er det telefon i leiligheten?

1  Ja 2  Nei

12. Disponerer noen av dem som bor i leiligheten personbil?

1  Ja 2  Nei

H

13. Hva slags hus ligger leiligheten i? Se rettledningen.

1  Våningshus i tilknytning til gårdsdrift (hovedbygning, kårbolig, forpakterbolig e.l.) 5  Annet boligbygg med mindre enn 3 etasjer  
2  Frittliggende enebolig (enebolig med minst en halv meters avstand til nærmeste hus) 6  Blokk, leiegård eller annet boligbygg med 3 etasjer eller mer  
3  Hus i kjede, rekkehus, terrassehus eller vertikalt delt tomannsbolig 7  Forretningsbygg, verkstedbygg e.l.  
4  Horisontalt delt tomannsbolig 8  Hotell, pensjonat, aldershjem, barnehjem, sykehus, militærforlegning eller annet bygg for felleshusholdning

14. Når ble huset bygd?

1  1900 eller før 5  1946 - 1950  
2  1901 - 1920 6  1951 - 1960  
3  1921 - 1940 7  1961 - 1970  
4  1941 - 1945 8  1971 - 1980

15. Hvor mange leiligheter er det i huset? Rettledningen beskriver hva vi mener med hus og leilighet

1 leilighet  2 leiligheter  3 leiligheter  4 leiligheter  5 leiligheter

Hvis det er 6 leiligheter eller flere, oppgi antallet her →