

KOMMUNEHEFTE



FOLKE- OG BUSTADTELJING 1980

1211 **ETNE**

STATISTISK SENTRALBYRÅ
KONGSVINGER



FOLKE- OG BUSTADTELJING
1. NOVEMBER 1980

1211 ETNE

STATISTISK SENTRALBYRÅ
KONGSVINGER 1981

ISBN 82-537-1314-2

FØREORD

Hovudformålet med Folke- og bustadteljing 1980 var å gi eit bilete av befolkningen og levekåra i det norske samfunnet ved å sjå opplysningar om alder, kjønn, yrke, arbeid, inntekt, utdanning, butilhøve o.l. i samanheng.

Eit anna viktig formål var å gi statistikk for mindre geografiske område, som kommunar og delar av kommunar. Dei statistiske kommunehefta gir dei første resultatane frå teljinga for å dekkje dette formålet. Fleire resultat for den enkelte kommunen vil liggje føre som eit sett upubliserte tabellar (ei "tabellpakke") kort tid etter at hefta er gitt ut. Tabellane vil bli leverte som utskrift på papir eller micro-fiche, etter ønske frå brukaren.

Når kommunehefta for alle kommunar i eit fylke er publiserte, vil det bli laga eit samandrag for heile fylket med tabellar som svarar til dei som finst i kommunehefta. Når kommunehefta for heile landet er utkomne, vil det også bli laga eit samandrag for heile landet. Tilsvarende samandrag for fylka og heile landet vil bli laga av den "tabellpakka" som er nemnt ovanfor.

Resultata frå Folke- og bustadteljing 1980 vil elles bli gitt i tabellpublikasjonar som vil kaste lys over spesielle emne, bl.a. sysselsetjing, bustadtilhøve, familiar og hushald. Resultata vil også bli viste i kart og diagram. Bl.a. vil det bli laga busetjingskart som svarar til dei som vart laga i samband med Folke- og bustadteljing 1970.

Statistisk Sentralbyrå, Oslo/Kongsvinger 11. september 1981

Odd Aukrust

Johan-Kristian Tønder

INNHALD

	Side
Tabellregister	7
Tekstdel	
1. Opplegg og gjennomføring	8
1.1. Omfang	8
1.2. Grunnlag for statistikken	8
1.3. Datainnsamling	8
2. Feilkjelder	9
3. Omgrep og kjennemerke	9
3.1. Personkjennemerke	9
3.2. Familie- og hushaldstype	14
3.3. Bustadkjennemerke	15
3.4. Inndeling i grunnkrinsar	17
4. Bruk av tabellane	18
5. Merknader til tabellane	18
Tabelldel	19
Vedlegg	
1. Grunnkrinsar i 1980 og teljingskrinsar i 1970. Endringar i kommuneinndelinga frå 1970 til 1980	37
2. Kart over grunnkrinsinndelinga	39
3. Kart over tettstader	41
4. Personskjema	43
5. Bustadskjema	45

Standardteikn i tabellar

: Tal kan ikkje offentleggjerast

- Null

TABELLREGISTER

	Side
1. Folkemengda ved folketeljingane 1801 - 1980	19
2. Folkemengda etter kjønn, ekteskapeleg status og alder. 1/11 1980	19
3. Folkemengda etter trussamfunn/viktigaste kjelde til livsopphald, kjønn og alder. 1/11 1980	19
4. Personar 16-66 år etter yrkesaktivitet, arbeidstid, kjønn og høgste utdanning. 1/11-79 - 31/10-80	20
5. Personar 16 år og over, etter yrkesaktivitet, arbeidstid, kjønn og alder. 1/11-79 - 31/10-80	21
6. Yrkesaktive 16 år og over, etter alder og næring. 1/11-79 - 31/10-80	21
7. Yrkesaktive 16 år og over, etter kjønn, arbeidstid og næring/yrkesfelt. 1/11-79 - 31/10-80	22
8. Yrkesaktive 16 år og over i arbeid i veka 25/10 - 31/10 1980, etter kjønn, arbeidstid i veka og næring/yrkesfelt	23
9. Yrkesaktive 16 år og over med fast oppmøteplass på arbeid i veka 25/10 - 31/10 1980, etter talet på arbeidsreiser, reisetid og yrkesfelt/oppmøteplass	24
10. Yrkesaktive 16 år og over med fast arbeidsreise i veka 25/10 - 31/10 1980, etter reise- måte, oppmøteplass, talet på arbeidsreiser og reisetid	25
11. Bustader etter hustype og talet på rom. Busette etter talet på rom i bustaden. 1/11 1980	26
12. Bustader etter byggjeår for huset og hustype/eige-/leigeform. Busette og rom, etter byggjeår for huset. 1/11 1980	26
13. Bustader etter viktigaste kjelde til oppvarming og byggjeår/installasjon av pipe. Busette etter bustadens viktigaste kjelde til oppvarming. 1/11 1980	27
14. Bustader etter sanitærutstyr og talet på rom. Busette etter bustadens sanitærutstyr. 1/11 1980	27
15. Bustader, rom og busette, etter hustype. 1/11 1980	28
16. Bustader etter eige-/leigeform og areal. Busette etter eige-/leigeforhold til bustaden. 1/11 1980	28
17. Bustader, busette og rom, etter busette pr. rom i bustaden. 1/11 1980	28
18. Bustader etter talet på rom og talet på busette. 1/11 1980	29
19. Familiar og personar, etter familietype, hushaldstypen og talet på familiar i hushaldet/ yrkesaktivitet i familien. 1/11 1980	29
20. Familiar og personar i privathushald, etter familietype og eige-/leigeforhold til bustaden/talet på rom i bustaden. 1/11 1980	30
21. Talet på privathushald med utvalde kjenneteikn for bustadstandard, og disponering av personbil. Busette i slike hushald, etter alder. 1/11 1980	30
22. Folkemengda etter alder, kjønn og type bustadstrøk/grunnkrins. 1/11 1980	31
23. Yrkesaktive 16 år og over, etter næring, kjønn og type bustadstrøk/grunnkrins. 1/11 1980	33
24. Talet på privathushald med utvalde kjenneteikn for bustadstandard, og disponering av personbil. Bustadstrøk/grunnkrins. 1/11 1980	35

1. OPPLÈGG OG GJENNOMFØRING

1.1. Omfang

Folke- og bustadteljing 1980 omfattar alle personar (også utanlandske statsborgarar) som etter "Forskrifter om føringen og ordningen av folkeregistrene" fastsett av Statistisk Sentralbyrå den 26. november 1979, var registrert busette i Noreg på teljingstidspunktet den 1. november 1980.

Bustadteljinga har med alle privatbustader (private husvære m.m.) der minst ein person var registrert busett den 1. november 1980.

Husvære der det ikkje budde nokon eller der det berre budde nokon mellombels (t.d. ugifte personar som budde utanom foreldreheimen på grunn av skolegang, studiar), er ikkje med i teljinga. Det er heller ikkje innhenta opplysningar om husvære for forpleide i aldersheimar, pleieheimar og andre fellesinstitusjonar.

Eininga hus er ikkje med i teljinga denne gongen. Det blir likevel gitt enkelte opplysningar om det huset som husværet ligg i. I avsnitt 3 er det gjort nærare greie for bustadomgrepet (staden der ein person skal reknast som busett) og husværeomgrepet.

1.2. Grunnlag for statistikken

Dei fleste opplysningane i folke- og bustadteljinga byggjer på oppgåver som oppgåvegivarane har gitt direkte på eigne skjema.

Personskjema vart sende til alle personar som hadde fylt 16 år eller fylte 16 år i 1980, (sjå vedlegg 3).

For personar under 16 år fekk Statistisk Sentralbyrå dei nødvendige opplysningane frå folke-registeret i den enkelte kommunen.

Opplysningane om det enkelte privathusværet er gitt på eige bustadskjema (sjå vedlegg 4).

Oppgåvene over utdanningsbakgrunnen til befolkningen er henta frå utdanningsopplysningane gitt i folketeljinga 1970 og "Arkivet for påbegynt og avsluttet utdanning" i Statistisk Sentralbyrå som inneheld alle utdanningar som ein person har avslutta i Noreg i perioden 1970 - 1980. I tillegg kjem oppgåver over utanlandsk utdanning gitt i folketeljinga 1980.

Oppgåver over alder, kjønn og andre demografiske kjenneteikn er henta frå Det sentrale personregister i Statistisk Sentralbyrå.

Nødvendige oppgåver over dei vernepliktige og sivile tenestepliktige er innhenta gjennom Forsvarets overkommando og Administrasjonen for sivile tenestepliktige.

Folke- og bustadteljing 1980 vart gjennomført med heimel i Statistikkloven av 25. april 1907 og Stortingsvedtak av 16. november 1978.

1.3. Datainnsamling

Ved folketeljinga i 1980 vart skjema sende i posten direkte til den enkelte personen. Før utsendinga tok til, vart namn og adresse ført på skjema. Det var Det sentrale personregister som danna grunnlaget for denne påføringa.

Kvar person fekk tilsendt sitt eige personskjema saman med ei rettleiing.

I tillegg fekk den eldste personen i familien eit bustadskjema. Med bustadskjemaet følgde også ein svarkonvolutt.

Utfylte personskjema frå alle som budde i husværet saman med eitt bustadskjema vart sende samla tilbake i svarkonvolutt. Dersom det budde fleire familiar i same husværet, nytta familiarne same svarkonvolutt og berre eitt bustadskjema vart utfyllt. Innsamlingsmetoden gav derfor grunnlag for å danne buhushald (sjå nedanfor) i folke- og bustadteljinga.

Den enkelte personen er i teljinga rekna å ha bustaden sin i det husværet der vedkomande var registrert busett i folkeregisteret 1. november 1980. Innsamlinga av opplysningane viste at enkelte personar budde i eit anna husvære enn der dei var registrert busette i folkeregisteret. Dette gjaldt bl.a. ugifte studentar og skoleelevar som budde på hybel og som sende personskjemaet sitt i same svarkonvolutt som hybelverten. Dette gjaldt også personar som hadde flytta kort tid før 1. november

1980 og som gav opp bustadopplysningar på den nye adressa, medan flyttinga først vart registrert i folkeregisteret etter 1. november 1980. I slike tilfelle vart personane likevel rekna som busette i den bustaden/adressa dei var registrerte på i folkeregisteret 1. november 1980. I avsnitt 3 er det gjort greie for kvar ein person skal reknast som busett. I same avsnittet er det også gjort greie for omgrepet "buhushald".

Dei personane som ikkje hadde svara på folketeljings skjema til rett tid, fekk tilsendt ei adressert purring.

Dei som ikkje svara på den adresserte purringa, vart oppsøkte av teljarar som kravde inn oppgåvene.

2. FEILKJELDER

Under gjennomføring og bearbeiding av ei statistisk teljing vil det alltid kunne oppstå ulike feil som kan gi utslag i teljingsresultata.

Dei fleste feila oppstår vanlegvis under oppgåveinnhentinga og kjem av urette svar eller mangelfullt utfylte skjema.

Feil som oppstår under bearbeidinga er først og fremst knytte til koding av opplysningar, i vårt tilfelle spesielt opplysningane om næring og yrke.

For å få eit grunnlag til å vurdere kor omfattande feila er, vart det gjennomført ei kvalitetskontrollundersøking i samband med teljinga.

Resultata frå denne undersøkinga blir publiserte i serien Statistiske analyser. Resultata er venta å ligge føre i 1982 og vil ta for seg sentrale kjenneteikn frå bustaddelen av teljinga, og kjenneteikn for sysselsetjing og arbeidsmarknad.

3. OMGREP OG KJENNEMERKE

3.1. Personkjennemerke

Når ikkje annet er nemnt, refererer personopplysningane seg til 1. november 1980.

Bustad

Den enkelte personen er i teljinga rekna å ha bustaden sin i den kommunen og i det husværet der vedkomande var registrert som busett i folkeregisteret den 1. november 1980. Hovudregelen er her at ein person skal registrerast som busett der vedkomande regelmessig tek døgnkvila si.

Dei viktigaste registreringsreglane er elles:

Bustadtilhøve	Skal registrerast som busett i
Gift person som pga. arbeid, studiar, avtening av verneplikt e.l. oppheld seg utanom fellehusværet til ektefellane	Fellehusværet til ektefellane
Ugift person som pga. studiar, skolegang eller avtening av verneplikt oppheld seg utanom husværet til foreldre/forsørgjar	Husværet til foreldre/forsørgjar
Ugift person med eige arbeid og som vanlegvis ikkje bur hos foreldre/forsørgjar	Husværet der personen vanlegvis bur
Person som pga. ferie, besøk hos kjende, forretningsreise e.l. er fråverande frå husværet der vedkomande vanlegvis bur	Husværet der personen vanlegvis bur
Person som er forpleid i barneheim, aldersheim, pleieheim eller er sett bort i privat pleie	Barneheimen, aldersheimen, pleieheimen eller husværet der personen er i pleie
Person som er innlagd på sjukehus eller plassert på arbeidsskole, arbeidsanstalt eller i fengsel	Husværet der personen var busett før innlegginga eller plasseringa

Personar som ikkje kan heimførast til ein bestemt bustad, er rekna til gruppa "Utan fast bustad". Personar utan fast bustad er som regel registrerte som busette i den kommunen der dei sist hadde fast bustad.

I det følgjande er omgrepet "Busett" brukt i same tyding som omgrepet "Registrert busett".

Det er ikkje innhenta opplysningar om mellombels bustad. Det kan derfor ikkje bli gitt oppgaver over den tilstadeverande befolkninga.

Opplysningane frå Folke- og bustadteljing 1980 er ikkje nytta til å justere opplysningane i folkeregistra.

Alder

I fordelinga etter alder er den enkelte personen gruppert etter alder pr. 31. desember 1980 (Alder = 1980 - fødselsår).

Ekteskapeleg status

Det er brukt fire hovudgrupperingar etter ekteskapeleg status, nemleg ugifte, gifte, skilde og enkjer/enkjemenn.

Sambuande

Med sambuande meiner ein personar som lever saman (i ekteskapsliknande forhold) utan å ha inngått formelt ekteskap.

I gruppa sambuande er rekna berre dei personane som er registrert busette på same adressa i folkeregisteret 1. november 1980.

Trussamfunn

Det er brukt tre grupperingar etter trussamfunn, nemleg "Den norske kyrkja", "Trussamfunn utanfor den norske kyrkja" og "Ikkje tilslutta trussamfunn".

Personar under 16 år er som regel grupperte saman med foreldra sine. I dei tilfella foreldra ikkje høyrer til same gruppe, er barna førte til gruppa for uoppgitt.

Utdanning

Opggåvene over utdanning omfattar enkeltutdanningar på heil- eller deltid som normalt varer minst 5 månader.

For personar med fleire enkeltutdanningar, er den utdanninga som samla varer lengst (normal tid for enkeltutdanninga tillagt den tida som krevst til føreutdanning) rekna som den høgaste utdanninga. Av utdanningar som samla varer like lenge, er den som er rekna som den viktigaste yrkesmessig, oppfatta som den høgaste utdanninga til personen. Utdanningsgrupperinga er gjort etter 1973-utgåva av Standard for utdanningsgruppering i offentleg norsk statistikk (Statistisk Sentralbyrås Håndbøker nr. 28).

Standarden er bygd opp som eit pyramidisk klassifikasjonssystem.

Enkeltutdanningane er først ordna i grove grupper som i standarden blir kalla utdanningsnivå. Innanfor kvart nivå er det først gjort ei sortering etter fagfelt, dernest ei finare sortering i faggrupper.

Inndelinga i nivå eller hovudgrupper er gjort på denne måten:

0. Inga utdanning og utdanning på førskolenivå (utdanning for 6-åringar og mindre barn)
1. Utdanning på barneskolenivå (1-6 år, førskoleutdanning ikkje medrekna)
2. Utdanning på ungdomsskolenivå (7-9 år)
3. Utdanning på gymnasnivå I (10 år)
4. Utdanning på gymnasnivå II (11-12 år)
5. Utdanning på universitets- og høgskolenivå I (13-14 år)
6. Utdanning på universitets- og høgskolenivå II (15-16 år)
7. Utdanning på universitets- og høgskolenivå III (17-18 år)
8. Utdanning på forskarnivå (over 18 år)
9. Uoppgitt utdanning.

I tabellane over høgaste utdanninga til personen frå folketeljinga er gruppene 0 og 9 slått saman til ei gruppe.

Fagfelta er i standarden spesifiserte slik:

1. Allment fagfelt
2. Humaniora og estetikk
3. Undervisning
4. Administrasjon, økonomi, samfunnsvitskap og jus
5. Industri, handverk, naturvitskap og teknikk
6. Samferdsel
7. Helsevesen
8. Jordbruk, skogbruk og fiske
9. Tenesteyting og forsvar.

I tabellane frå folketeljinga er berre dei viktigaste fagfelta under dei ulike nivå- eller hovudgruppene spesifiserte. Dei andre fagfelta er slått saman til ei gruppe.

I folketeljinga 1970 vart det gjort ei tre-delning av gymnasnivået i standarden etter kor lenge utdanninga vara, 10 år, 11 år og 12 år.

I folketeljinga 1980 følgjer inndelinga grupperinga i standarden, nemleg ei gruppering på 10 år og 11-12 år.

Fagutdanningar avslutta før 1972/73 og som ikkje byggjer på examen artium blir i teljinga 1980 koda med 8 års allmennutdanning som grunnlag. Fagutdanningar avlagde etter 1972/73 blir koda med 9 år som grunnlag.

Viktigaste kjelde til livsopphald

Personar 16 år og over er grupperte etter den kjelda til livsopphald som var viktigast dei siste 12 månadene før teljingstidspunktet, dvs. frå 1. november 1979 fram til 1. november 1980. For personar under 16 år som er busette i privathushald er inntekta frå andre personar alltid rekna som viktigaste kjelde til livsopphald.

For personar under 16 år som er busette i felleleshushald er pensjon, trygd rekna som viktigaste kjelde til livsopphald.

Med "inntekt av eige arbeid" er meint inntekt av eigen yrkesaktivitet.

"Pensjon, trygd" omfattar sjuketrygd, arbeidsløysetrygd, forsørgjartrygd, uføretrygd, alderstrygd, yrkesskadetrygd, krigspensjon, bedriftspensjon o.l.

Som "stipend, lån, formue, føderåd, leigeinntekt eller anna formuesinntekt" blir også rekna utbetalingar i samband med livsforsikring eller individuell pensjonsforsikring. Underhald frå andre enn privatpersonar (t.d. stønader frå det offentlege, institusjonar eller bedrifter), så nær som pensjon og trygd blir også rekna med her.

Personar som har inntekta til andre personar som viktigaste kjelde til livsopphald er grupperte under "inntekt av eige arbeid eller andre personars arbeid/inntekt". Dette gjeld uansett om inntekta kjem frå arbeid, pensjon, trygd eller stipend, lån m.m.

Yrkesaktivitet

I Folke- og bustadteljing 1980 er det innhenta oppgåver om yrkesaktiviteten både for dei siste 12 månadene før teljingstidspunktet og den siste veka før teljingstidspunktet.

Som yrkesaktivitet er rekna alt arbeid som blir utført mot betaling i form av lønn, inntekt av eiga bedrift, provisjon, honorar o.l. Arbeid som familiemedlem utan fast lønn i familiebedrift (t.d. gardsbruk, butikk) og verneplikts-/sivilteneste er også rekna som yrkesaktivitet.

Som yrkesaktive dei siste 12 månadene er rekna personar 16 år og over som utførte yrkesaktivitet som vara minst 100 timar i denne perioden.

Som yrkesaktive den siste veka før teljingstidspunktet er rekna personar 16 år og over som utførte yrkesaktivitet som vara minst 1 time i denne veka. Personar som var midlertidig borte frå arbeidet heile veka på grunn av sjukdom, permisjon, ferie e.l. er ikkje rekna med blant dei yrkesaktive.

Arbeidstid

Det er innhenta oppgåver over arbeidstida både for dei siste 12 månadene før teljingstidspunktet og den siste veka før teljingstidspunktet.

Arbeidstida omfattar all den tida som er gått med til yrkesaktivitet. Arbeidstid som har gått med til førebuing i tillegg til ordinær arbeidstid, er også rekna med (t.d. førebuingar i tillegg til ordinær undervisningstid for lærarar). Tid som er brukt til skolearbeid, studiar og husarbeid for eigen familie, er ikkje rekna med.

Fråvær på grunn av sjukdom, permisjon, ferie e.l. er heller ikkje rekna med i arbeidstida.

Generelt om grupperinga etter næring, yrke og yrkesstatus

Personar 16 år og over med yrkesaktivitet er grupperte på næring etter kva slags verksemd det er i den bedrifta der den enkelte arbeide heile tida eller lengst tid dei siste 12 månadene før teljingstidspunktet. Desse personane er vidare grupperte på det yrket og den yrkesstatusen som dei hadde heile tida eller lengst tid i denne bedrifta i 12-månadersperioden.

Personar 16 år og over med yrkesaktivitet siste veka før teljingstidspunktet er grupperte etter den næringa og det yrket vedkomande oppgav å ha hatt i den bedrifta der den enkelte arbeide heile tida eller lengst tid dei siste 12 månadene før teljingstidspunktet. Det er såleis ikkje innhenta særskilde oppgåver om næring og yrke for dei yrkesaktive den siste veka før teljingstidspunktet.

Næring

Næringsgrupperinga er gjort etter 1978-utgåva av Standard for næringsgruppering i offentleg norsk statistikk (Statistisk Sentralbyrå's Håndbøker nr. 9).

Denne standarden er i samsvar med International Standard Industrial Classification of All Economic Activities (ISIC).

I standarden er grupperingssystemet utforma som eit femsifra pyramidisk system der kvart siffer gir eit grupperingsnivå. Dei fem nivåa har fått følgjande nemningar:

Næring	1-sifra kode
Næringsområde	2-sifra kode
Næringshovudgruppe	3-sifra kode
Næringsgruppe	4-sifra kode
Næringsundergruppe	5-sifra kode

Næringane på 1-sifra nivå har følgjande 9 inndelingar:

1. Jordbruk, skogbruk, fiske og fangst
2. Bergverksdrift
3. Industri
4. Kraft- og vassforsyning
5. Bygginge- og anleggsverksemd
6. Varehandel, hotell- og restaurantverksemd
7. Transport, lagring, post og telekommunikasjonar
8. Bank- og finansieringsverksemd, forsikringsverksemd, eigeomsdrift og forretningsmessig tenesteyting
9. Offentleg, sosial og privat tenesteyting.

Ei oversikt over den vidare inndelinga i næringsområde m.m. finst i Standard for næringsgruppering.

Næringsgrupperinga i 1980-teljninga er ikkje direkte samanliknbar med næringsgrupperinga i 1970-teljninga. Årsaka til dette er overgangen til ny standard for næringsgruppering i 1972. I folketeljninga 1970 vart næringsgrupperinga gjort etter 1960-utgåva av Standard for næringsgruppering.

Tabellar med samanliknbare tal mellom teljinga i 1970 og 1980 vil bli publiserte ei tid etter kommunehefta i dei såkalla "tabellpakkene". Næringsoppgåver med resultat frå 1970-teljninga grupperte etter 1978-utgåva av Standard for næringsgruppering, vil da bli gitt. I folketeljninga 1980 blir det gitt næringsoppgåver ned på næringsgruppe (3-sifra kode).

Yrke

Yrkesgrupperinga er gjort etter Standard for yrkesgruppering i offentlig norsk statistikk (uttatt av Arbeidsdirektoratet i 1965). Standarden følgjer i prinsippet 1958-utgåva av International Standard Classification of Occupations (ISCO).

Standarden er bygd opp slik at yrke som er i nær slekt er førte saman til såkalla yrkesgrupper, som igjen dannar yrkesområde. Desse yrkesområda er førte saman til yrkesfelt.

Kvart yrke i klassifiseringa har femsifra kodennummer:

første siffer angir yrkesfelt
 første og andre siffer angir yrkesområde
 første - tredje siffer angir yrkesgruppe
 første - femte siffer angir yrke.

Til folketeljinga 1980 har Statistisk Sentralbyrå ført nye yrke inn i denne standarden. Den inndelinga i yrkesgrupper som er brukt i 1965-utgåva, er stort sett brukt også her. Vidare er ein del yrkesgrupper slått saman og nokre er splitta i fleire grupper. Ei ny tre-siffergruppe er tatt med for olje- og gassarbeid. Dessutan er leiande tenestemenn i kommunal- og fylkeskommunal administrasjon og forvaltning skilt ut som ny gruppe.

Gruppene "Lærarar" og "Faglærarar i praktiske yrke" er slått saman til ei gruppe.

Opgåver over yrke er i teljinga gitt ned på yrkesgruppe (3-sifra kode).

Yrkesstatus

I teljinga er det brukt følgjande tre grupperingar etter yrkesstatus:

1. Fast eller midlertidig tilsett
2. Sjølvstendig
3. Familiemedlem utan fast løn i familiebedrift.

Personar (også medeigarar) som arbeidde i firma organiserte som aksjeselskap, andelslag eller anna selskapsform med avgrensa ansvar, er alltid rekna som tilsette.

Ein person er rekna som sjølvstendig dersom vedkomande dreiv verksemd åleine for eiga rekning eller saman med andre med uavgrensa ansvar (t.d. i ansvarleg selskap).

Grappa "Familiemedlem utan fast lønn i familiebedrift" omfattar personar som arbeidde i familieverksemd utan fast avtala lønn og som verken var eigarar eller medeigarar i verksemda. Ein familiemedlem utan fast lønn kan likevel ha vederlag for arbeidet i form av kost og losji, del av overskott e.l.

I dei tilfelle der ektefellar arbeidde i felles verksemd (t.d. gardsbruk) som ikkje var organisert som aksjeselskap e.l., er den eine ektefellen rekna som sjølvstendig og den andre som familiemedlem utan fast lønn i familiebedrift, med mindre begge ektefellane var registrerte som eigarar av verksemda.

Generelt om oppmøteplass, reisehyppigheit, reisetid og transportmåte

Kjennemerka gjeld personar 16 år og over med yrkesaktivitet i siste veka før teljingstidspunktet.

Reisehyppigheit, reisetid og transportmåte gjeld yrkesaktive personar med fast oppmøteplass (sjå oppmøteplass).

Reisetid og transportmåte gjeld yrkesaktive personar med fast arbeidsreise (sjå reisehyppigheit).

Oppmøteplass

Med oppmøteplass forstår ein den staden der vedkomande møtte fram når arbeidsdagen tok til.

Personar 16 år og over med yrkesaktivitet siste veka før teljingstidspunktet er grupperte etter kommunen den faste oppmøteplassen låg i (rute 1 og 2 i personskjemaet).

Personar som i denne veka møtte på ulike arbeidsstader, var til sjøs e.l., er ikkje rekna å ha fast oppmøteplass (rute 3 i personskjemaet).

Reisehyppigheit

Med reisehyppigheit forstås ein så mange gonger som vedkomande reiste frå heimstaden til arbeidsstaden den siste veka før teljingstidspunktet.

Heimstaden er alltid rekna som den bustadadressa vedkomande er registrert busett på i folke-registeret. For personar som budde mellombels på t.d. hybel eller brakke i denne veka, er reisa mellom hybel, brakke og arbeidsstad ikkje medrekna.

For personar som var registrert busette på arbeidsstaden er det rekna kor mange dagar vedkomande var på arbeid siste veka før teljingstidspunktet.

Med "fast arbeidsreise" meiner ein personar med fast oppmøteplass og som reiste minst ein gong frå heimstaden til arbeidsstaden i veka før teljingstidspunktet.

Reisetid

Reisetid er reisetida frå heimstaden (registrert bustadadresse) til arbeidsstaden. Reisetida er rekna ein veg. I reisetida er gangtid og ventetid under reisa teke med. Det same gjeld faste gjeremål som t.d. å ta med barn til barnehage, dagamma e.l. Tilfeldige gjeremål og seinkingar er ikkje rekna med.

For pendlarar som budde mellombels på t.d. hybel, brakke e.l., er reisetida rekna frå heimstaden og fram til arbeidsstaden.

Transportmåte

Med transportmåte forstås ein dei transportmidla vedkomande til vanleg nytta ein veg frå heimstaden til arbeidsstaden siste veka før teljingstidspunktet.

For personar som ikkje reiste på same måten kvar dag, er det rekna med den reisemåten vedkomande nytta flest dagar.

3.2. Familie- og hushaldstype

Grupperingane på familie og hushaldstype refererer seg til teljingstidspunktet den 1. november 1980.

Familie

Til ein og same familie er rekna:

1. Ektepar og eventuelle ugifte barn registrert busette i same privatbustad, aldersheim, pleieheim e.l.
2. Far/mor med ugifte barn registrert busette i same privatbustad, aldersheim, pleieheim, pensjonat, hotell e.l.
3. Kvar enkelt person som ikkje høyrer inn under noka av de to gruppene som er spesifiserte ovanfor (bl.a. personar utan fast bustad). Desse personane dannar såleis kvar for seg eigen familie (familie med ein person).

I familiar med ektepar er også teke med eventuelle ugifte barn av berre den eine ektefellen og ugifte adoptivbarn og stebarn, men ikkje fosterbarn.

Av reglane som er nemnde ovanfor går det fram at personar (t.d. ektefellar) som ikkje var registrert busette i same privatbustad, aldersheim, pleieheim e.l., aldri er grupperte under same familie. Vidare går det fram at gifte, separerte, skilde, enkjer og enkjemenn ikkje i noko tilfelle er rekna til same familie som foreldra. Når t.d. eit ektepar bur saman med ei skild dotter, dannar ektefellane eigen familie og dottera eigen familie. Elles kan nemnast at ugifte sysken som har felles husvære, der ingen av foreldra er busette, kvar for seg er rekna som særskild familie.

Hushaldstype

Det er skilt mellom to hovudtypar av hushald, nemleg privathushald og felleshushald.

Grappa "Privathushald" omfattar personar som var registrerte som busette i privat husvære. Denne hushaldstypen er vidare splitta opp etter talet på familiar i hushaldet. Som hushaldseining er

her rekna buhushald. Denne omfattar alle busette i same husvære. Av dette følgjer at talet på privat-hushald er det same som talet på husvære i teljinga.

Til felleleshushald er rekna forpleide som var registrert busette i aldersheimar, barneheimar, pleieheimar e.l.

Personale ved felleleshushald er alltid grupperte under privathushald. Det same gjeld militært personell som budde i militærforlegning.

3.3. Bustadkjennemerke

Bustadkjennemerka refererer seg til den bustaden der den einskilde var registrert busett 1. november 1980.

Bustad (husvære m.m.)

Med husvære meiner ein t.d. rekkjehus, husvære i tomannsbustad, husvære i leiegård, blokk-husvære, hybelhusvære og hybel med eigen inngang. Einebustad blir også rekna som husvære.

I hybelbygg er derimot kvar enkelt hybel alltid rekna som husvære. Dette gjeld også når fleire hyblar har felles gang, hall, bad og/eller kjøkken.

Vidare er hyblar for sjukepleiarar, legebustader og rom som er disponerte av privathushald i sjukehus, militærforlegningar eller felleleshushald, alltid rekna som eigne husvære.

Til eit husvære er som hovudregel rekna rom som er bygde (eller ombygde) til bruk for ein eller fleire personar som har felles kost og losji, og der det er tilgjenge til romma (rommet) utan at ein må gå gjennom eit anna husvære.

Ein bustad vil derfor som regel falle saman med omgrepet husvære.

I enkelte tilfelle vil ein bustad omfatte mer enn eitt husvære. Dersom t.d. ugifte barn bur i eige husvære (hybel med eigen inngang e.l.), men på same adressa som foreldra, er som hovudregel barna rekna å høyre til same husvære som foreldra. I dette tilfellet omfattar bustaden det husværet som foreldra bur i og det husværet som barna bur i. Berre dersom barna er registrerte som eigen familie i folkeregisteret, er husværa rekna som særskilde bustader.

Hyblar utan eigen inngang som ikkje ligg i hybelbygg, institusjon e.l., og der det bur personar som er registrerte i folkeregisteret på vedkomande adresse, er alltid rekna til same bustad som hovudhusværet.

Med privatbustad er meint husvære der det ikkje bur forpleide i aldersheimar, barneheimar og andre felleleshushald. Husvære for tilsette (t.d. sjukepleiarar) ved institusjonar er såleis rekna som privatbustader. Det same gjeld husvære for befal m.m. i militærforlegningar.

Det er ikkje innhenta oppgåver for husvære som ikkje er privatbustader.

I tabellane er "privatbustadene" for å gjera det enkelt kalla "husvære".

Rom

Oppgåvene over talet på rom refererer seg til husvære som er med i teljinga, og omfattar bustadrom på 6 m² eller meir, og som kan nyttast året rundt. Kjøkken, bad, entré, hall, alkove, hems, trimrom, vaskerom og rom som berre blir nytta til næringsverksemd (f.eks. kontor) er ikkje med.

I 1980-teljinga er det ikkje innhenta spesifiserte oppgåver over talet på rom i husvære med "meir enn 8 rom", slik som det vart gjort i teljinga i 1970.

I oppgåvene for "rom i alt" er tala på rom i husvære med meir enn 8 rom derfor rekna med. For kvar enkelt kommune er det laga gjennomsnittstal frå 1970-teljinga (dvs. gjennomsnittleg tal på rom i husvære med meir enn 8 rom). Dette gjennomsnittstalet er brukt for å fastleggje talet på rom for husvære med meir enn 8 rom i 1980-teljinga.

Areal

Med areal for husværet er meint nettoareal. I tillegg til bustadrom på 6 m² eller meir er også teke med kjøkken, bad, entré, hall o.l.

Rom som er felles for to eller fleire husvære, t.d. felles gang, hall, bad e.l., er ikkje rekna med i arealet.

Eige-/leigeform

Som eigarar er også rekna personar som eig aksje eller andel som gir burett.

Med "vanleg leigekontrakt" er meint at vedkomande leiger eit husvære av ein eigar etter dei reglar og avtalar som følgjer av husleigelova. Vanleg leigeforhold utan skriftleg kontrakt er også rekna med her.

Kjøkken

Med kjøkken er i teljinga meint ein del av husværet som er avgrensa frå andre delar av det, og der det er installert utstyr til matlaging for dei som bur der. Kjøkkenet kan vera eit eige rom, men treng ikkje vera det.

Dersom fleire husvære har felles kjøkken, t.d. hyblar i eit hybelbygg, er alle husværa rekna å vera utan kjøkken.

I storleiken på kjøkkenet er også medrekna golv plass til benker, skap o.l.

Viktigaste kjelda til oppvarming

Dersom to eller fleire kjelder er like viktige for oppvarming av husværet, er både (alle) desse rekna med.

Hushaldet disponerer bil

Med å disponere bil meiner ein i teljinga å eige/leige bil eller å ha høve til å bruke privat t.d. firmabil.

Stasjonsvogn og varevogn er rekna som personbil berre dersom ho blir brukt også til privatkjøring.

Hustype

Som hus er som hovudregel rekna bygningar som frå kjellar til loft er skilde frå andre bygningar.

Kvar enkelt blokk er derimot rekna som eitt hus, sjølv om det frå kjellar til loft er skiljevegg(ar) utan gjennomgang i blokka.

I rekkjehus er heile rekkja av husvære rekna som eitt hus.

Som frittliggjande einebustad er rekna einebustad med minst ein halv meters avstand til nærmaste hus.

Som hustype "einebustad" er også rekna frittliggjande einebustader som inneheld eit hybelhusvære, og/eller der eitt eller fleire rom er brukte som hybel.

Rekkjehus er hus med husvære som har minst ein vegg eller ein del av ein vegg felles med eit anna husvære. Hus i kjede er hus som er bundne saman med eit anna hus ved garasje, carport, svalgang o.l. Terrassehus er hus med husvære som er bygde saman i ei bakkeskråning, og der fleire av husværa har heile eller delar av taket til husværet under som terrasse.

Horisontalt delt tomannsbustad er hus med to vanlege husvære (som kan ha ulik storleik) og der det eine husværet ligg i ein etasje over det andre.

Anna bustadbygg med mindre enn 3 etasjar omfattar også einebustader med mindre enn ein halv meters avstand mellom husa.

Gruppa "forretningsbygg m.m." omfattar hus der halvparten eller mindre av golvarealet er nytta til privatbustad.

Som bygg for felleleshushald er rekna hus der det er organisert felleleshushald for dei busette og/eller mellombels tilstadeverande.

Oppgåver over tal på husvære, rom og busette i bygg for felleleshushald omfattar berre privathusvære, rom og busette i desse bustadene.

Byggjeår

Med byggjeår meiner ein det året da minst halvparten av husværa i huset var ferdige til innflytting. Hus som er ombygde, er grupperte etter opphavleg byggjeår.

Gjennomsnittstal

Busette pr. husvære er lik talet på busette i privathusvære dividert med talet på privathusvære.

Rom pr. husvære er lik talet på rom (kjøkken ikkje medrekna) i privathusvære dividert med talet på desse husværa.

Busette pr. rom er lik talet på busette i privathusvære dividert med talet på rom (kjøkken er ikkje medrekna) i privathusvære.

3.4. Inndelinga i grunnkrinsar

Grunnkrinsinndelinga til bruk i folketeljninga er gjort av Byrået i samarbeid med kommunane og brukarar av statistikk på regionalt nivå.

Følgjande kriterium er lagde til grunn for utarbeidinga av grunnkrinsane:

1. Utgangspunktet for grunnkrinsinndelinga er som regel inndelinga i folketeljingskrinsar i 1970. Dersom inndelinga frå 1970 er endra, er det lagt vekt på at grupper av grunnkrinsar kan samanliknast med ein eller fleire tidlegare folketeljingskrinsar.
2. Grunnkrinsane er utforma slik at dei kan vera stabile over ein rimeleg tidsperiode.
3. Grunnkrinsane skal bestå av eit samanhengande geografisk område.
4. Grunnkrinsane bør vera mest mogleg einsarta når det gjeld natur- og næringsgrunnlag, kommunikasjonsforhold og bygningsmessig struktur.
5. Folketal og areal bør ikkje variere for sterkt. Folketalet kan variere frå under 100 i sterkt spredtbygde strøk til over 1 000 i dei tettast utbygde byområda.

Fordi grunnkrinsinndelinga skal vera mest mogleg stabil, er ho ikkje knytt saman med ei avgrensing av tettbygde strøk, da desse grensene stadig må endrast.

Tettstadavgrensinga er ført vidare uavhengig av grunnkrinsinndelinga. Retningslinene for tettstadavgrensinga følgjer i store trekk den som vart praktisert i 1960 og 1970. Hovudkriteriet ved avgrensinga av tettstad er at avstanden mellom husa i ei husklynge ikkje skal vera over 50 meter, men det er tillate skjønsmessige avvik for område der det ikkje kan eller skal byggjast bustader, som t.d. lagerplassar, idrettsanlegg, parkar o.l. Området må ha minst 200 busette på teljingstidspunktet.

Det er ikkje stilt noko krav om at grensene for grunnkrinsane skal falle saman med grensene for kyrkjesokn, skole- eller valkrinsar.

Oppgåver over grunnkrinsar blir også grupperte til delområde (bydelar/bygdela). Desse delområda omfattar vanlegvis 1 000 - 3 000 personar i spreidtbygde strøk og 3 000 - 5 000 personar i tettbygde strøk. Eit delområde kan t.d. vera eit område som soknar til eit lokalt sentrum i ein kommune.

Ei oversikt som viser forholdet mellom grunnkrinsar i 1980 og teljingskrinsar i 1970, er vist i vedlegg 1.

Kart som viser omfanget av grunnkrinsane som det blir gitt resultat for i dette heftet, er vist i vedlegg 2.

For ei nærmare orientering om grunnkrinsane m.m. viser vi til hefta "Grunnkretser og tettsteder. Dokumentasjon 1980".

4. BRUK AV TABELLANE

Dette heftet inneheld tabellar for den enkelte kommunen. Tabellane i kommunehefta er inndelte i seks hovudgrupper.

Tabellane 1 - 3 gir resultat for enkelte demografiske kjenneteikn.

Tabellane 4 - 10 gir hovudresultat for utdanning, yrke, næring, arbeidstid m.m. Tabellane 4 - 7 refererer seg til dei siste 12 månadene før teljingstidspunktet. Tabellane 8 - 10 gir oppgåver for kjennemerke som knyttar seg til den siste veka før teljingstidspunktet.

Tabellane 11 - 18 gir resultat for bustaddelen av teljinga.

Tabellane 19 - 21 gir resultat for familiar og privathushald.

Tabellane 22 - 24 gir hovedresultat for befolkning, yrkesaktivitet og bustader på grunnkrins.

5. MERKNADER TIL TABELLANE

Tabell 1:

I tabell 1 har ein generelt teke sikte på å gi tal tilbake til 1801 etter kommuneinndelinga i 1980. Men over så lang tid har det skjedd så mange endringar i kommuneinndelinga at det for dei fleste kommunane er vanskeleg å gi ein samanliknbar talserie for heile perioden. For dei folketeljingane der det ikkje har vore mogleg å gi eksakte folketal, inneheld tabellen tal som er rekna ut av Norsk Samfunnsvitskapeleg Datateneste. Desse tala er funne ved at folketala for tidlegare år er justerte på basis av talet på personar som blir overførte frå ein kommune til ein annan ved grensereguleringar. Ein viser til NSD for nærmare dokumentasjon.

I 1965 vart ein del av tidlegare Skånevik herad ført over til Etne. Resten av Skånevik vart ført over til Kvinnherad.

1)
 TABELL 1. FOLKEMENGDEN VED FOLKETELJINGENE 1801 - 1980

ÅR	FOLKE- MENGD	ÅR	FOLKE- MENGD	ÅR	FOLKE- MENGD	ÅR	FOLKE- MENGD	ÅR	FOLKE- MENGD	ÅR	FOLKE- MENGD
1801 ..	(2406)	1835 ..	(3637)	1865 ..	(4426)	1900 ..	(3704)	1930 ..	(3650)	1960 ..	4008
1815 ..	(2755)	1845 ..	(4005)	1875 ..	(4281)	1910 ..	(3661)	1946 ..	(4084)	1970 ..	3918
1825 ..	(3241)	1855 ..	(4238)	1890 ..	(4097)	1920 ..	(3727)	1950 ..	4122	1980 ..	4023

1) TALA I PARENTES ER REKNA UT AV NORSK SAMFUNNSVITSKAPELEG DATATENESTE. SJÅ ELLES MERKNADENE TIL TABELL 1 PÅ SIDE 18.

TABELL 2. FOLKEMENGDEN ETTER KJØNN, EKTESKAPELEG STATUS OG ALDER. 1/11 1980

ALDER	I ALT	MENN					KVINNER				
		I ALT	UGIFTE	GIFTE	ENKJE- MENN	SEPARERTE OG SKILDE	I ALT	UGIFTE	GIFTE	ENKJER	SEPARERTE OG SKILDE
I ALT	4023	2050	1046	904	75	25	1973	836	905	208	24
0- 6 ÅR .	403	199	199	-	-	-	204	204	-	-	-
7-15 " .	656	340	340	-	-	-	316	316	-	-	-
16-19 " .	249	132	132	-	-	-	117	110	7	-	-
20-24 " .	278	151	124	25	-	2	127	66	59	-	2
25-29 " .	248	140	53	81	-	6	108	20	86	-	2
30-39 " .	471	241	37	198	1	5	230	9	216	2	3
40-49 " .	350	191	26	161	2	2	159	7	144	3	5
50-59 " .	394	192	35	146	4	7	202	19	164	15	4
60-66 " .	333	164	33	116	12	3	169	17	114	35	3
67-69 " .	140	84	20	56	8	-	56	9	29	18	-
70-79 " .	321	139	28	89	22	-	182	36	68	73	5
80 ÅR OG OVER	180	77	19	32	26	-	103	23	18	62	-

TABELL 3. FOLKEMENGDEN ETTER TRUSSAMFUNN/VIKTIGASTE KJELDE TIL LIVSOPPHALD, KJØNN OG ALDER. 1/11 1980

KJØNN OG ALDER	I ALT	TRUSSAMFUNN				VIKTIGASTE KJELDE TIL LIVSOPPHALD					
		ØFN NORSKE KYRKJA	TRUS- SAMFUNN UTANFØR DEN NORSKE KYRKJA	IKKJE TILSLUTTA NOKO TRUSSAM- FUNN	UOPP- GITT TRUS- SAMFUNN	INNTÆKT AV EIGE ELLER ANDRE PERSONARS ARBEID	PENSJON/ TRYGD	STIPEND, LÅN, FORMUE E.L.	VERNE- PLIKTS-/ SIVIL- TENESTE	UOPPGITT KJELDE TIL LIVS- OPPHALD	
I ALT	4023	3832	43	47	101	2879	791	108	30	215	
MENN	2050	1949	16	28	57	1539	332	55	29	95	
0- 6 ÅR	199	187	3	1	8	199	-	-	-	-	
7-15 "	340	319	1	1	19	337	3	-	-	-	
16-19 "	132	126	-	1	5	97	-	18	2	15	
20-24 "	151	140	1	6	4	96	2	20	26	7	
25-29 "	140	126	2	8	4	124	1	10	-	5	
30-39 "	241	229	5	4	3	226	6	3	-	6	
40-49 "	191	186	1	2	2	173	3	2	-	13	
50-59 "	192	186	-	2	4	147	19	1	1	24	
60-66 "	164	162	-	1	1	106	44	-	-	14	
67-69 "	84	79	1	1	3	23	55	-	-	6	
70-79 "	139	133	2	1	3	9	125	1	-	4	
80 ÅR OG OVER ...	77	76	-	-	1	2	74	-	-	1	
KVINNER ..	1973	1883	27	19	44	1340	459	53	1	120	
0- 6 ÅR	204	185	2	2	15	203	1	-	-	-	
7-15 "	316	296	7	2	11	316	-	-	-	-	
16-19 "	117	115	1	-	1	86	4	16	-	11	
20-24 "	127	120	2	3	2	88	3	26	-	10	
25-29 "	108	102	2	3	1	94	4	6	-	4	
30-39 "	230	221	4	2	3	204	7	-	-	19	
40-49 "	159	151	4	2	2	127	14	3	-	15	
50-59 "	202	197	2	2	1	139	30	2	1	30	
60-66 "	169	164	-	2	3	74	75	-	-	20	
67-69 "	56	54	2	-	-	8	47	-	-	1	
70-79 "	182	177	-	1	4	1	174	-	-	7	
80 ÅR OG OVER ...	103	101	1	-	1	-	100	-	-	3	

TABELL 4. PERSONAR 16-66 ÅR ETTER YRKESAKTIVITET, ARBEIDSTID, KJØNN OG HØGSTE UTDANNING. 1/11-79 - 31/10-80

KJØNN OG HØGSTE UTDANNING	IKKJE YRKESAKTIVE				YRKESAKTIVE						
	I ALT	AV DETTE GIFTE			100-499 TIMAR		500-999 TIMAR		1 000 TIMAR OG OVER		UOPPGITT ARB.-TID
		I ALT	I ALT	I ALT	I ALT	AV DETTE GIFTE	I ALT	AV DETTE GIFTE	I ALT	AV DETTE GIFTE	
I ALT	2323	540	323	1783	324	158	202	143	1154	824	103
MENN I ALT	1211	142	45	1069	99	16	57	20	852	607	61
BARNESKOLENIVÅ, 1-6 ÅR	-	-	-	-	-	-	-	-	-	-	-
UNGDOMSSKOLENIVÅ, 7-9 ÅR, I ALT .	652	92	32	560	42	9	18	8	456	343	44
FOLKESKOLEUTDANNING	262	43	18	219	9	5	6	4	175	135	29
9-ÅRIG UNGDOMSSKOLE	110	27	1	83	20	-	7	-	51	15	5
UNGDOMSSKOLENIVÅ ELLES	280	22	13	258	13	4	5	4	230	193	10
GYMNASNIVÅ I, 10 ÅR, I ALT	260	22	7	238	15	1	9	2	203	144	11
ALLMENT FAGFELT	59	4	-	55	5	-	5	2	43	29	2
INDUSTRI, HANDVERK OG TEKNIKK .	74	8	2	66	4	-	2	-	57	27	3
SAMFERDSEL	20	4	3	16	-	-	-	-	14	13	2
HELSEVERN	-	-	-	-	-	-	-	-	-	-	-
JORDBRUK, SKOGBRUK OG FISKE ...	67	2	-	65	4	1	2	-	55	48	4
TENESTEYTING OG FORSVAR	24	3	2	21	-	-	-	-	21	18	-
GYMNASNIVÅ I ELLES	16	1	-	15	2	-	-	-	13	9	-
GYMNASNIVÅ II, 11-12 ÅR, I ALT ..	192	20	4	172	31	2	17	2	120	58	4
ALLMENT FAGFELT	42	3	-	39	19	-	3	-	17	7	-
ADMINISTRASJON OG ØKONOMI	9	-	-	9	2	-	1	-	6	4	-
INDUSTRI, HANDVERK OG TEKNIKK .	77	11	-	66	6	1	8	1	50	23	2
SAMFERDSEL	19	4	4	15	1	1	1	1	11	7	2
HELSEVERN	-	-	-	-	-	-	-	-	-	-	-
JORDBRUK, SKOGBRUK OG FISKE ...	34	1	-	33	-	-	2	-	31	14	-
TENESTEYTING OG FORSVAR	11	1	-	10	3	-	2	-	5	3	-
GYMNASNIVÅ II ELLES	-	-	-	-	-	-	-	-	-	-	-
UNIVERSITETS- OG HØGSKOLENIVÅ I, 13-14 ÅR, I ALT	60	4	1	56	5	1	10	6	41	34	-
UNDERVISNING	16	-	-	16	-	-	3	2	13	11	-
ADMINISTRASJON, ØKONOMI, SAMFUNNSVITSKAP OG JUS	7	:	:	:	:	:	:	:	:	:	:
NATURVITSKAP OG TEKNIKK	24	1	-	23	2	-	5	3	16	14	-
HELSEVERN	2	:	:	:	:	:	:	:	:	:	:
UNIV.- OG HØGSKOLENIVÅ I ELLES	11	1	1	10	1	-	1	-	8	6	-
UNIV.- OG HØGSKOLENIVÅ II, III OG FORSKARNIVÅ, OVER 14 ÅR, I ALT ..	35	-	-	35	5	3	2	2	27	25	1
UNDERVISNING	19	-	-	19	3	1	2	2	14	13	-
ADMINISTRASJON, ØKONOMI, SAMFUNNSVITSKAP OG JUS	3	-	-	3	2	2	-	-	1	1	-
NATURVITSKAP OG TEKNIKK	-	-	-	-	-	-	-	-	-	-	-
UNIV.- OG HØGSKOLENIVÅ II, III OG FORSKARNIVÅ ELLES	13	-	-	13	-	-	-	-	12	11	1
UOPPGITT, INGA UTDANNING OG UTDANNING PÅ FØRSKOLENIVÅ	12	4	1	8	1	-	1	-	5	3	1
KVINNER I ALT	1112	398	278	714	225	142	145	123	302	217	42
BARNESKOLENIVÅ, 1-6 ÅR	-	-	-	-	-	-	-	-	-	-	-
UNGDOMSSKOLENIVÅ, 7-9 ÅR, I ALT .	689	285	199	404	126	88	76	69	174	142	28
FOLKESKOLEUTDANNING	261	120	82	141	43	33	32	26	58	51	8
9-ÅRIG UNGDOMSSKOLE	86	38	9	48	32	6	6	5	10	1	-
UNGDOMSSKOLENIVÅ ELLES	342	127	108	215	51	49	38	37	106	90	20
GYMNASNIVÅ I, 10 ÅR, I ALT	243	77	60	166	40	20	36	30	82	42	8
ALLMENT FAGFELT	106	39	32	67	18	8	17	14	28	19	4
INDUSTRI, HANDVERK OG TEKNIKK .	15	4	4	11	3	2	2	2	6	2	-
SAMFERDSEL	6	1	1	5	-	-	1	1	4	4	-
HELSEVERN	13	4	4	9	3	3	-	-	6	4	-
JORDBRUK, SKOGBRUK OG FISKE ...	3	-	-	3	2	1	-	-	1	1	-
TENESTEYTING OG FORSVAR	35	16	11	19	4	1	6	3	8	2	1
GYMNASNIVÅ I ELLES	65	13	8	52	10	5	10	10	29	10	3
GYMNASNIVÅ II, 11-12 ÅR, I ALT ..	100	23	15	77	36	20	15	10	23	13	3
ALLMENT FAGFELT	47	14	8	33	18	9	5	3	10	4	-
ADMINISTRASJON OG ØKONOMI	17	2	1	15	7	1	2	1	5	2	1
INDUSTRI, HANDVERK OG TEKNIKK .	6	3	3	3	1	1	1	1	1	1	-
SAMFERDSEL	3	1	1	2	:	:	:	:	:	:	:
HELSEVERN	18	-	-	18	8	7	4	3	5	5	1
JORDBRUK, SKOGBRUK OG FISKE ...	1	:	:	:	:	:	:	:	:	:	:
TENESTEYTING OG FORSVAR	5	1	1	4	-	-	1	1	2	1	1
GYMNASNIVÅ II ELLES	3	:	:	:	:	:	:	:	:	:	:
UNIVERSITETS- OG HØGSKOLENIVÅ I, 13-14 ÅR, I ALT	48	8	1	40	19	10	10	9	8	8	3
UNDERVISNING	23	-	-	23	10	8	7	7	5	5	1
ADMINISTRASJON, ØKONOMI, SAMFUNNSVITSKAP OG JUS	7	2	1	5	2	1	1	-	1	1	1
NATURVITSKAP OG TEKNIKK	2	:	:	:	:	:	:	:	:	:	:
HELSEVERN	4	:	:	:	:	:	:	:	:	:	:
UNIV.- OG HØGSKOLENIVÅ I ELLES	12	6	-	6	6	-	-	-	-	-	-
UNIV.- OG HØGSKOLENIVÅ II, III OG FORSKARNIVÅ, OVER 14 ÅR, I ALT ..	26	2	2	24	2	2	8	6	14	11	-
UNDERVISNING	23	1	1	22	:	:	8	:	12	9	:
ADMINISTRASJON, ØKONOMI, SAMFUNNSVITSKAP OG JUS	-	-	-	-	-	-	-	-	-	-	-
NATURVITSKAP OG TEKNIKK	-	-	-	-	-	-	-	-	-	-	-
UNIV.- OG HØGSKOLENIVÅ II, III OG FORSKARNIVÅ ELLES	3	1	1	2	:	:	:	:	:	:	:
UOPPGITT, INGA UTDANNING OG UTDANNING PÅ FØRSKOLENIVÅ	6	3	1	3	2	2	-	-	1	1	-

TABELL 5. PERSONAR 16 ÅR OG OVER, ETTER YRKESAKTIVITET, ARBEIDSTID, KJØNN OG ALDER. 1/11 79 - 31/10 80

KJØNN OG ALDER	I ALT	IKKJE YRKESAKTIVE	YRKESAKTIVE						PROSENT YRKESAKTIVE
			I ALT	ARBEIDSTID. TIMAR					
				100-499	500-999	1 000-1 299	1 300 OG OVER	UOPPGITT	
I ALT	2964	1076	1888	345	213	180	1030	120	63,7
MENN I ALT	1511	363	1148	109	64	81	816	78	76,0
16-19 ÅR	132	31	101	47	20	5	25	4	76,5
AV DETTE GIFTE	-	-	-	-	-	-	-	-	-
20-24 ÅR	151	21	130	19	7	9	91	4	86,1
AV DETTE GIFTE	25	1	24	2	2	-	20	-	96,0
25-29 ÅR	140	10	130	5	8	9	108	-	92,9
AV DETTE GIFTE	81	2	79	-	2	5	72	-	97,5
30-39 ÅR	241	5	236	9	7	10	201	9	97,9
AV DETTE GIFTE	198	2	196	4	5	8	171	8	99,0
40-49 ÅR	191	9	182	2	5	12	150	13	95,3
AV DETTE GIFTE	161	4	157	2	5	11	126	13	97,5
50-59 ÅR	192	22	170	8	5	13	132	12	88,5
AV DETTE GIFTE	146	10	136	3	2	11	113	7	93,2
60-66 ÅR	164	44	120	9	5	16	71	19	73,2
67-69 ÅR	84	43	41	4	4	6	21	6	48,8
70 ÅR OG OVER	216	178	38	6	3	1	17	11	17,6
KVINNER I ALT	1453	713	740	236	149	99	214	42	50,9
16-19 ÅR	117	35	82	53	9	5	14	1	70,1
AV DETTE GIFTE	7	1	6	2	3	-	1	-	85,7
20-24 ÅR	127	43	84	23	14	12	30	5	66,1
AV DETTE GIFTE	59	27	32	8	10	5	7	2	54,2
25-29 ÅR	108	38	70	25	21	6	15	3	64,8
AV DETTE GIFTE	86	31	55	20	19	2	12	2	64,0
30-39 ÅR	230	82	148	44	29	28	41	6	64,3
AV DETTE GIFTE	216	77	139	44	28	28	34	5	64,4
40-49 ÅR	159	44	115	20	38	13	37	7	72,3
AV DETTE GIFTE	144	37	107	20	37	12	31	7	74,3
50-59 ÅR	202	77	125	29	24	21	43	8	61,9
AV DETTE GIFTE	164	54	110	26	20	19	38	7	67,1
60-66 ÅR	169	79	90	31	10	9	28	12	53,3
67-69 ÅR	56	41	15	7	3	4	1	-	26,8
70 ÅR OG OVER	285	274	11	4	1	1	5	-	3,9

TABELL 6. YRKESAKTIVE 16 ÅR OG OVER, ETTER ALDER OG NÆRING. 1/11 79 - 31/10 80

NÆRING	I ALT	ALDER. ÅR										PROSENT AV DEI YRKESAKTIVE
		70 OG OVER										
		16-19	20-24	25-29	30-39	40-49	50-59	60-66	67-69	OVER		
I ALT	1888	183	214	200	384	297	295	210	56	49	100,0	
JORDBRUK	471	42	24	31	80	72	89	72	33	28	24,9	
SKOGBRUK	1	-	-	-	-	-	-	-	-	1	0,1	
FISKE OG FANGST	10	-	2	-	1	2	1	2	1	1	0,5	
BERGVERKSØRIFT	22	-	6	1	8	5	2	-	-	-	1,2	
INDUSTRI I ALT	338	44	43	42	63	45	53	39	4	5	17,9	
PRODUKSJON AV NÆRINGSMIDDEL, DRIKKEVARER OG TOBAKKSVARER	156	19	16	12	27	16	34	26	3	3	-	
PRODUKSJON AV TEKSTILVARER, KLEDEVARER, LER OG LERVARER	3	-	1	1	1	-	-	-	-	-	-	
PRODUKSJON AV TREVARER	27	1	2	3	3	12	3	2	-	1	-	
TREFOREDLING, GRAFISK PRODUKSJON OG FORLAGSVERKSEMD	8	3	1	1	2	-	-	1	-	-	-	
PROD. AV KJEMISKE PROD., MINERAL-OLJE-, KOL-, GUMMI- OG PLASTPROD. ..	14	-	3	2	1	2	4	1	1	-	-	
PRODUKSJON AV MINERALSKE PRODUKT ..	2	-	-	1	1	-	-	-	-	-	-	
PRODUKSJON AV METALL	17	4	2	2	2	1	3	3	-	-	-	
PRODUKSJON AV VERKSTADPRODUKT	111	17	18	20	26	14	9	6	-	1	-	
INDUSTRIPRODUKSJON ELLES	-	-	-	-	-	-	-	-	-	-	-	
KRAFT- OG VASSFORSYNING	49	1	3	4	14	5	14	8	-	-	2,6	
BYGGJE- OG ANLEGGSVKSEMD	181	12	25	25	41	34	24	16	2	2	9,6	
VAREHANDEL	166	34	21	18	24	27	15	19	3	5	8,8	
HOTELL- OG RESTAURANTDRIFT	59	11	11	6	8	8	8	5	1	1	3,1	
LANDTRANSPORT	38	-	3	4	11	2	8	7	2	1	2,0	
SJØTRANSPORT	45	2	3	5	19	8	3	2	1	2	2,4	
TRANSPORT ELLES, LAGRING, POST OG TELEKOMMUNIKASJONAR	49	4	6	3	14	9	8	3	1	1	2,6	
BANK- OG FINANSIERINGSVERKSEMD	22	2	3	1	7	6	2	-	1	-	1,2	
FORSIKRINGSVERKSEMD, EIGEDOMSØRIFT OG FORRETN.MESS. TENESTYTING	16	-	3	2	6	2	2	-	-	1	0,8	
OFFENTLEG ADM., FORSVAR, POLITI OG RETTSVESEN	94	9	24	12	13	9	16	8	2	1	5,0	
RENOVASJON OG REINGJERING	1	-	-	-	-	-	1	-	-	-	0,1	
UNDERVISNING OG FØRSKINGSVERKSEMD ..	101	2	5	16	29	26	13	10	-	-	5,3	
HELSE- OG ANDRE SOSIALTENESTER	168	10	28	22	37	32	24	12	3	-	8,9	
KULTURELL T.YTING, UNDERH. OG SPORT ..	3	2	-	-	-	1	-	-	-	-	0,2	
PERSONLEG TENESTYTING	22	5	4	4	3	2	4	-	-	-	1,2	
UOPPGITT NÆRING	32	3	-	4	6	2	8	7	2	-	1,7	

TABELL 7. YRKESAKTIVE 16 ÅR OG OVER, ETTER KJØNN, ARBEIDSTID OG NÆRING/YRKESFELT. 1/11 79 - 31/10 80

I ALT	MENN						KVINNER				
	I ALT	100-	500-	1 000	UOPP-	I ALT	100-	500-	1 000	UOPP-	
		499	999	TIMAR	GITT		499	999	TIMAR	GITT	
		TIMAR	TIMAR	OG OVER	ARB.-		TIMAR	TIMAR	OG OVER	ARB.-	
					TID					TID	
I ALT	1888	1148	109	64	897	78	740	236	149	313	42
NÆRING											
JORDBRUK	471	310	39	14	223	34	161	42	23	83	13
SKOGBRUK	1	1	:	:	:	:	-	-	-	-	-
FISKE OG FANGST	10	9	-	1	5	3	1	:	:	:	:
BERGVERKSDRIFT	22	18	-	1	17	-	4	3	-	1	-
INDUSTRI I ALT	338	247	25	18	192	12	91	26	9	54	2
PRODUKSJON AV NÆRINGSMIDDEL, ØRIKKEVARER OG TOBAKKSVARER	156	81	10	7	61	3	75	22	6	45	2
PRODUKSJON AV TEKSTILVARER, KLEDEVARER, LER OG LERVARER	3	-	-	-	-	-	3	-	1	2	-
PRODUKSJON AV TREVARER	27	27	1	2	23	1	-	-	-	-	-
TREFOREDLING, GRAFISK PRODUKSJON OG FORLAGSVERKSEMD	8	3	:	:	:	:	5	1	1	3	-
PROD. AV KJEMISKE PROD., MINERAL- ØLJE-, KOL-, GUMMI- OG PLASTPROD.	14	12	-	-	12	-	2	:	:	:	:
PRODUKSJON AV MINERALSKE PRODUKT	2	2	:	:	:	:	-	-	-	-	-
PRODUKSJON AV METALL	17	15	3	1	9	2	2	:	:	:	:
PRODUKSJON AV VERKSTADPRODUKT ...	111	107	9	8	85	5	4	-	-	4	-
INDUSTRIPRODUKSJON ELLES	-	-	-	-	-	-	-	-	-	-	-
KRAFT- OG VASSFORSYNING	49	45	2	1	40	2	4	1	-	3	-
BYGGJE- OG ANLEGGVERKSEMD	181	172	12	5	147	8	9	4	2	3	-
VAREHANDEL	166	73	7	4	59	3	93	33	26	30	4
HOTELL- OG RESTAURANTDRIFT	59	15	1	-	14	-	44	16	5	22	1
LANDTRANSPORT	38	38	-	1	32	5	-	-	-	-	-
SJØTRANSPORT	45	41	2	1	32	6	4	1	-	3	-
TRANSPORT ELLES, LAGRING, POST OG TELEKOMMUNIKASJONAR	49	14	-	-	13	1	35	5	7	23	-
BANK- OG FINANSIERINGSVERKSEMD	22	10	-	-	10	-	12	5	1	6	-
FORSIKRINGSVERKSEMD, EIGEJOMSDRIFT OG FORRETN.MESS. TENESTEYTING	16	9	3	1	4	-	8	3	3	2	-
OFFENTLEG ADM., FORSVAR, POLITI OG RETTSVESEN	94	63	9	2	50	2	31	13	6	9	3
RENOVASJON OG REINGJERING	1	1	:	:	:	:	-	-	-	-	-
UNDERSVISING OG FØRSKINGSVERKSEMD .	101	42	2	6	33	1	59	13	21	21	4
HELSE- OG ANDRE SOSIALTENESTER	168	12	2	1	9	-	156	58	41	47	10
KULTURELL T.YTING, UNDERHALDNING OG SPORT	3	2	:	:	:	:	1	:	:	:	:
PERSONLEG TENESTEYTING	22	7	2	2	3	-	15	4	4	4	3
UOPPGITT NÆRING	32	20	2	6	11	1	12	7	1	2	2
YRKESFELT											
TEKNISK, VITSKAPELEG, HUMANISTISK OG KUNSTNARLEG ARBEID	224	77	4	9	63	1	147	41	48	53	5
ADMINISTRASJONS- OG FORVALTNINGS- ARBEID, BEDRIFTS- OG ORGANISASJONS- LEIING I ALT	55	49	-	-	48	1	6	1	-	5	-
OFFENTLEG ADMINISTRASJON OG FORVALTNINGSARBEID	12	11	-	-	11	-	1	:	:	:	:
BEDRIFTS- OG ORGANISASJONSLEIING	43	38	-	-	37	1	5	:	:	:	:
KONTORARBEID	68	19	3	-	16	-	49	16	5	27	1
HANDELSARBEID	119	31	4	2	24	1	88	34	27	27	-
JORDBRUKS-, SKOGBRUKS- OG FISKEARBEID	409	288	41	15	214	18	121	32	19	61	9
GRUVE- OG SPRENGINGSARBEID M.M. ...	10	10	-	-	10	-	-	-	-	-	-
TRANSPORT OG KOMMUNIKASJONSARBEID .	137	100	3	3	87	7	37	6	7	24	-
INDUSTRI-, BYGGJE- OG ANLEGG- ARBEID I ALT	502	435	45	27	348	15	67	17	6	44	-
JERN- OG METALLVAREARBEID	106	106	9	11	84	2	-	-	-	-	-
ELEKTROARBEID	54	52	5	1	44	2	2	:	:	:	:
TREARBEID	78	78	7	3	67	1	-	-	-	-	-
NÆRINGSMIDDELARBEID	106	58	8	6	42	2	48	13	2	33	-
MASKIN- OG MOTORDRIFT	49	48	4	1	42	1	1	:	:	:	:
LASTE-, LØSSE- OG LAGERARBEID ...	11	11	1	-	10	-	-	-	-	-	-
INDUSTRI-, BYGGJE- OG ANLEGGARBEID ELLES	98	82	11	5	59	7	16	3	4	9	-
SERVICEARBEID	193	37	4	-	32	1	156	67	30	46	13
MILITÆRT ARBEID, UOPPGITT ELLER IKKJE IDENTIFISERT YRKE	171	102	5	8	55	34	69	22	7	26	14

TABELL 8. YRKESAKTIVE 16 ÅR OG OVER I ARBEID I VEKA 25/10 - 31/10 1980, ETTER KJØNN, ARBEIDSTID I VEKA

OG NÆRING/YRKESFELT	MENN						KVINNER					
	I ALT	I ALT	30			UOPP- GITT	I ALT	1-19	30			UOPP- GITT
			1-19	20-29	TIMAR OG OVER				1-19	20-29	TIMAR OG OVER	
I ALT	1488	940	42	60	810	28	548	206	92	224	26	
NÆRING												
JØRDBRUK	359	247	19	21	198	9	112	34	26	45	7	
SKOGBRUK	-	-	-	-	-	-	-	-	-	-	-	
FISKE OG FANGST	4	4	-	1	3	-	-	-	-	-	-	
BERGVERKSDRIFT	17	14	-	-	14	-	3	2	-	1	-	
INDUSTRI I ALT	274	205	8	4	186	7	69	11	12	44	2	
PRODUKSJON AV NÆRINGSMIDDEL, DRIKKEVARER OG TOBAKKSVARER	122	63	3	-	59	1	59	10	11	36	2	
PRODUKSJON AV TEKSTILVARER, KLEDEVARER, LER OG LERVARER	2	-	-	-	-	-	2	:	:	:	:	
PRODUKSJON AV TREVARER	24	24	1	1	22	-	-	-	-	-	-	
TREFØREDLING, GRAFISK PRODUKSJON OG FORLAGSVERKSEMD	4	1	:	:	:	:	3	-	-	3	-	
PROD. AV KJEMISKE PROD., MINERAL- OLJE-, KOL-, GUMMI- OG PLASTPROD.	11	10	-	1	9	-	1	:	:	:	:	
PRODUKSJON AV MINERALSKE PRODUKT.	2	2	:	:	:	:	-	-	-	-	-	
PRODUKSJON AV METALL	12	11	-	-	9	2	1	:	:	:	:	
PRODUKSJON AV VERKSTADPRODUKT ...	97	94	3	2	85	4	3	-	-	3	-	
INDUSTRIPRODUKSJON ELLES	-	-	-	-	-	-	-	-	-	-	-	
KRAFT- OG VASSFORSYNING	44	41	1	-	40	-	3	-	1	2	-	
BYGGJE- OG ANLEGGVERKSEMD	151	145	1	4	134	6	6	2	-	4	-	
VAREHANDEL	117	57	1	3	53	-	60	25	9	21	5	
HOTELL- OG RESTAURANTDRIFT	38	12	-	-	11	1	26	5	4	16	1	
LANDTRANSPORT	34	34	1	3	29	1	-	-	-	-	-	
SJØTRANSPORT	30	27	1	1	24	1	3	1	-	2	-	
TRANSPORT ELLES, LAGRING, POST OG TELEKOMMUNIKASJONAR	43	12	1	1	9	1	31	9	9	13	-	
BANK- OG FINANSIERINGSVERKSEMD ...	18	10	-	-	10	-	8	1	1	6	-	
FORSIKRINGSVERKSEMD, EIGEDOMSDRIFT OG FØRRETN.MESS. TENESTYTING	10	5	-	1	4	-	5	3	1	1	-	
OFFENTLEG ADM., FORSVAR, POLITI OG RETTSVESEN	79	52	3	3	45	1	27	14	2	9	2	
RENOVASJON OG REINGJERING	1	1	:	:	:	:	-	-	-	-	-	
UNDERVISNING OG FØRSKINGSVERKSEMD	90	40	2	14	24	-	50	28	12	9	1	
HELSE- OG ANDRE SOSIALTENESTER ...	131	11	1	2	8	-	120	59	11	44	6	
KULTURELL T.YTING, UNDERHALDNING OG SPORT	2	2	:	:	:	:	-	-	-	-	-	
PERSONLEG TENESTYTING	19	6	-	-	6	-	13	5	3	3	2	
UOPPGITT NÆRING	27	15	2	1	11	1	12	7	1	4	-	
YRKESFELT												
TEKNISK, VITSKAPELEG, HUMANISTISK OG KUNSTNARLEG ARBEID	187	73	4	15	53	1	114	46	19	43	6	
ADMINISTRASJONS- OG FORVALTNINGS- ARBEID, BEDRIFTS- OG ORGANISASJONS- LEIING I ALT	51	47	2	-	43	2	4	1	-	3	-	
OFFENTLEG ADMINISTRASJONS- OG FORVALTNINGSARBEID	11	11	2	-	9	-	-	-	-	-	-	
BEDRIFTS- OG ORGANISASJONSLEIING	40	36	-	-	34	2	4	1	-	3	-	
KONTORARBEID	55	17	-	1	16	-	38	9	5	22	2	
HANDELSARBEID	83	23	1	2	20	-	60	23	11	25	1	
JØRDBRUKS-, SKOGBRUKS- OG FISKEARBEID	314	233	17	20	189	7	81	27	20	30	4	
GRUVE- OG SPRENGINGSARBEID M.M. ...	7	7	-	-	7	-	-	-	-	-	-	
TRANSPORT OG KOMMUNIKASJONSARBEID	114	81	3	3	74	1	33	10	9	14	-	
INDUSTRI-, BYGGJE- OG ANLEGG- ARBEID I ALT	415	364	12	10	329	13	51	6	9	35	1	
JERN- OG METALLVAREARBEID	90	90	1	2	82	5	-	-	-	-	-	
ELEKTROARBEID	48	47	4	-	41	2	1	:	:	:	:	
TREARBEID	66	66	2	2	62	-	-	-	-	-	-	
NÆRINGSMIDDELARBEID	83	45	3	-	40	2	38	4	7	26	1	
MASKIN- OG MOTORDRIFT	40	39	1	3	35	-	1	:	:	:	:	
LASTE-, LOSSE- OG LAGERARBEID ...	9	9	-	1	8	-	-	-	-	-	-	
INDUSTRI-, BYGGJE- OG ANLEGGARBEID ELLES	79	68	1	2	61	4	11	2	2	7	-	
SERVICEARBEID	147	27	-	4	23	-	120	68	11	34	7	
MILITERT ARBEID, UOPPGITT ELLER IKKJE IDENTIFISERT YRKE	115	68	3	5	56	4	47	16	8	18	5	

TABELL 9. YRKESAKTIVE 16 ÅR OG OVER MED FAST OPPMØTEPlass PÅ ARBEID I VEKA 25/10 - 31/10 1980, ETTER

TALET PÅ ARBEIDSREISER, REISETID OG YRKESFELT/OPPMØTEPlass

	I ALT	REISTE 1 GONG			REISTE 2-3 GONGER			REISTE 4 GONGER ELLER FLEIRE			UOPP- GITT TAL PÅ REISET	
		IKKJF	REISE-	REISE-	UOPP-	REISE-	REISE-	UOPP-	REISE-	REISE-		UOPP-
			TID	TID	GITT	TID	TID	GITT	TID	TID		GITT
		UNDER 45 MIN	45 MIN OG OVER		UNDER 45 MIN	45 MIN OG OVER		UNDER 45 MIN	45 MIN OG OVER			
I ALT	1319	39	46	74	8	97	12	1	637	44	29	332
YRKESFELT												
TEKN., VITSK., HUMANIS- TISK OG KUNSTNARLEG ARBEID	170	1	5	4	-	28	3	-	87	10	1	31
OFFENTLEG ADMINISTRA- SJONS- OG FORVALTN.ARBEID.	10	-	-	1	-	-	1	-	7	1	-	-
BEDRIFTS- OG ORGANISA- SJONSLEIING	33	1	-	1	-	-	-	-	22	2	-	7
KONTORARBEID	53	-	2	-	-	8	-	-	40	1	-	2
HANDELSARBEID	78	1	9	-	1	13	-	1	39	2	-	12
JORDBRUKS-, SKOGBRUKS- OG FISKEARBEID	288	4	4	-	1	7	1	-	106	-	18	147
GRUVE- OG SPRENGINGS- ARBEID M.M.	7	-	-	3	1	-	-	-	-	-	-	3
TRANSPORT OG KOMMUNIKA- SJONSARBEID	100	5	8	7	1	10	1	-	38	4	2	24
INDUSTRI-, BYGGJE- OG ANLEGG SARBEID I ALT	363	22	3	46	3	6	6	-	202	18	2	55
JERN- OG METALLV.ARBEID	86	7	-	13	2	-	1	-	46	8	-	9
ELEKTROARBEID	45	2	-	9	1	-	-	-	19	1	-	12
TREARBEID	50	6	-	4	-	1	1	-	30	1	-	7
NÆRINGSMIDDELARBEID	78	-	1	1	-	2	1	-	61	2	1	9
MASKIN- OG MOTORDRIFT ..	27	-	-	7	-	-	2	-	10	3	-	5
LASTE-, LOSSE- OG LAGERARBEID	9	-	1	3	-	-	-	-	5	-	-	-
INDUSTRI-, BYGGJE- OG ANLEGG SARBEID ELLES	68	7	1	9	-	2	1	-	31	3	1	13
SERVICEARBEID	135	3	12	8	-	20	-	-	65	5	1	21
MILITERT ARBEID OG UOPPGITT YRKESOMRÅDE	82	2	3	4	1	5	-	-	31	1	5	30
OPPMØTEPlass OG KJØNN												
INNAN HEIMSTADFYLKET	1114	16	43	19	4	96	9	1	623	38	27	238
MENN	635	15	8	16	2	14	6	-	383	26	18	147
KVINNER	479	1	35	3	2	82	3	1	240	12	9	91
I HEIMSTADKOMMUNEN	1028	6	42	6	2	94	6	1	585	27	27	232
MENN	560	5	7	4	-	12	3	-	352	15	18	144
KVINNER	468	1	35	2	2	82	3	1	233	12	9	88
1214 ØLEN	30	1	-	-	-	1	-	-	23	4	-	1
MENN	25	1	-	-	-	1	-	-	18	4	-	1
KVINNER	5	-	-	-	-	-	-	-	5	-	-	-
1228 ODDA	22	3	1	3	1	-	2	-	5	5	-	2
MENN	18	3	1	3	1	-	2	-	3	5	-	-
KVINNER	4	-	-	-	-	-	-	-	2	-	-	2
1224 KVINNHERAD	18	1	-	3	-	1	1	-	10	2	-	-
MENN	18	1	-	3	-	1	1	-	10	2	-	-
KVINNER	-	-	-	-	-	-	-	-	-	-	-	-
1201 BERGEN	7	2	-	3	1	-	-	-	-	-	-	1
MENN	5	2	-	2	1	-	-	-	-	-	-	-
KVINNER	2	-	-	1	-	-	-	-	-	-	-	1
1221 STORD	4	1	-	3	-	-	-	-	-	-	-	-
MENN	4	1	-	3	-	-	-	-	-	-	-	-
KVINNER	-	-	-	-	-	-	-	-	-	-	-	-
1227 JONDAL	2	1	-	1	-	-	-	-	-	-	-	-
MENN	2	1	-	1	-	-	-	-	-	-	-	-
KVINNER	-	-	-	-	-	-	-	-	-	-	-	-
ANDRE KOMMUNAR I FYLKET.	3	1	-	-	-	-	-	-	-	-	-	2
MENN	3	1	-	-	-	-	-	-	-	-	-	2
KVINNER	-	-	-	-	-	-	-	-	-	-	-	-
UTANFOR FYLKET	96	18	2	52	3	-	3	-	5	6	1	6
MENN	86	13	1	50	3	-	3	-	4	6	1	5
KVINNER	10	5	1	2	-	-	-	-	1	-	-	1
1134 SULDAL	26	4	-	21	-	-	-	-	-	-	-	1
MENN	25	3	-	21	-	-	-	-	-	-	-	1
KVINNER	1	1	-	-	-	-	-	-	-	-	-	-
1103 STAVANGER	17	6	-	7	1	-	-	-	-	-	-	3
MENN	14	4	-	7	1	-	-	-	-	-	-	2
KVINNER	3	2	-	-	-	-	-	-	-	-	-	1
1106 HAUGESUND	15	2	-	8	2	-	-	-	-	1	1	1
MENN	15	2	-	8	2	-	-	-	-	1	1	1
KVINNER	-	-	-	-	-	-	-	-	-	-	-	-
1154 VINDAFJORD	12	1	2	-	-	-	2	-	5	2	-	-
MENN	10	1	1	-	-	-	2	-	4	2	-	-
KVINNER	2	-	1	-	-	-	-	-	1	-	-	-
ANDRE STADER UTANFOR FYLKET	26	5	-	16	-	-	1	-	-	3	-	1
MENN	22	3	-	14	-	-	1	-	-	3	-	1
KVINNER	4	2	-	2	-	-	-	-	-	-	-	-
UOPPGITT OPPMØTEPlass	109	5	1	3	1	1	-	-	9	-	1	88

TABELL 10. YRKESAKTIVE 16 ÅR OG OVER MED FAST ARBEIDSREISE I VFKA 25/10 - 31/10 1980, ETTER REISEMÅTE,

OPPMØTEPlass, TALET PÅ ARBEIDSREISER OG REISETID

I ALT	EITT TRANSPORTMIDDEL						TO ELLER FLEIRE TRANSPORTMIDDEL			UOPP- GITT TRANS- PORT- MIDDEL	
	BIL	BUSS	TOG, TRIKK, T-BANE	BÅT	SYKKEL, MEIR ENN 10 MIN GONGE	ANNA	BIL OG BUSS/TOG/ TRIKK/ T-BANE/ BÅT	BUSS OG TOG/ TRIKK/ T-BANE/ BÅT	ANDRE KOMBINA- SJONAR		
I ALT	948	398	21	1	6	245	119	28	4	40	86
OPPMØTEPlass, TALET PÅ ARBEIDSREISER OG REISETID											
OPPMØTEPlass I HEIM-											
STADKOMMUNEN	790	306	15	1	-	238	117	5	-	28	80
REISTE 1 GONG	50	22	4	-	-	16	3	1	-	-	4
0-45 MIN	42	18	3	-	-	15	3	-	-	-	3
45 MIN OG OVER	6	4	1	-	-	-	-	1	-	-	-
UOPPGITT REISETID	2	-	-	-	-	1	-	-	-	-	1
REISTE 2-3 GONGER	101	32	5	1	-	39	14	-	-	6	4
0-14 MIN	68	20	1	1	-	27	13	-	-	2	4
15-29 "	21	5	3	-	-	9	1	-	-	3	-
30-44 "	5	3	-	-	-	2	-	-	-	-	-
45 MIN OG OVER	6	3	1	-	-	1	-	-	-	1	-
UOPPGITT REISETID	1	1	-	-	-	-	-	-	-	-	-
REISTE 4 GONGER ELLER FLEIRE	639	252	6	-	-	183	100	4	-	22	72
0-14 MIN	446	163	-	-	-	127	96	1	-	14	45
15-29 "	90	41	3	-	-	36	1	3	-	4	2
30-44 "	49	32	3	-	-	10	1	-	-	2	1
45 MIN OG OVER	27	14	-	-	-	9	2	-	-	2	-
UOPPGITT REISETID	27	2	-	-	-	1	-	-	-	-	24
OPPMØTEPlass UTANFOR											
HEIMSTADKOMMUNEN	142	86	6	-	5	3	-	22	4	12	4
REISTE 1 GONG	73	34	4	-	3	-	-	18	4	6	4
0-45 MIN	3	1	2	-	-	-	-	-	-	-	-
45 MIN OG OVER	65	32	2	-	3	-	-	18	4	6	-
UOPPGITT REISETID	5	1	-	-	-	-	-	-	-	-	4
REISTE 2-3 GONGER	8	6	-	-	-	-	-	2	-	-	-
0-14 MIN	1	1	-	-	-	-	-	-	-	-	-
15-29 "	-	-	-	-	-	-	-	-	-	-	-
30-44 "	1	-	-	-	-	-	-	1	-	-	-
45 MIN OG OVER	6	5	-	-	-	-	-	1	-	-	-
UOPPGITT REISETID	-	-	-	-	-	-	-	-	-	-	-
REISTE 4 GONGER ELLER FLEIRE	61	46	2	-	2	3	-	2	-	6	-
0-14 MIN	12	10	-	-	2	-	-	-	-	-	-
15-29 "	14	13	1	-	-	-	-	-	-	-	-
30-44 "	17	8	1	-	1	1	-	1	-	5	-
45 MIN OG OVER	17	14	-	-	1	-	-	1	-	1	-
UOPPGITT REISETID	1	1	-	-	-	-	-	-	-	-	-
UOPPGITT OPPMØTEPlass	16	6	-	-	1	4	2	1	-	-	2
KJØNN OG ALDER											
MENN											
16-19 ÅR	553	274	4	1	5	92	68	24	4	26	55
16-19 ÅR	39	17	1	-	-	8	6	3	-	3	1
20-24 "	59	34	-	-	-	9	5	4	2	2	3
25-29 "	78	43	-	-	1	10	8	6	-	3	7
30-39 "	134	78	1	1	2	14	14	8	-	5	11
40-49 "	97	44	1	-	2	17	14	1	1	7	10
50-59 "	87	39	1	-	-	17	10	2	-	5	13
60-66 "	46	19	-	-	-	15	4	-	1	1	6
67-69 "	6	-	-	-	-	1	3	-	-	-	2
70 ÅR OG OVER	7	-	-	-	-	1	4	-	-	-	2
KVINNER											
16-19 ÅR	395	124	17	-	1	153	51	4	-	14	31
16-19 ÅR	20	6	2	-	1	8	1	-	-	1	1
20-24 "	42	20	1	-	-	18	1	-	-	2	-
25-29 "	43	14	2	-	-	14	5	3	-	2	3
30-39 "	94	37	2	-	-	28	19	1	-	3	4
40-49 "	76	20	3	-	-	35	7	-	-	2	9
50-59 "	71	18	3	-	-	30	6	-	-	2	12
60-66 "	35	8	3	-	-	17	3	-	-	2	2
67-69 "	9	1	1	-	-	3	4	-	-	-	2
70 ÅR OG OVER	5	-	-	-	-	-	5	-	-	-	-

TABELL 11. BUSTADER ETTER HUSTYPE OG TALET PÅ ROM. BUSETTE ETTER TALET PÅ ROM I BUSTADEN. 1/11 1980

TALET PÅ ROM. UTANOM KJØKKEN	BUSTADER						BUSETTE	
	I ALT	I VÅNINGSHUS I TILKN. TIL GARDSDRIFT OG I FRITTL. EINEBUSTADER	I ANDRE EINE- OG TOMANNS- BUSTADER OG SMÅHUS	I BLOKK, LEIGE- GÅRD E.L.	I ANDRE BYGG	I UOPP- GITT- HUS- TYPE	I ALT	PR. ROM
ALLE	1359	1148	46	7	32	126	3993	0,6
1 ROM	25	17	6	-	1	1	38	1,5
MED KJØKKEN								
6 KVM OG OVER	12	8	3	-	1	-	21	1,8
MED KJØKKEN								
UNDER 6 KVM	10	7	2	-	-	1	13	1,3
UTAN KJØKKEN	1	-	1	-	-	-	1	1,0
UOPPGITT	2	2	-	-	-	-	3	1,5
2 ROM	84	56	11	2	5	10	141	0,8
MED KJØKKEN								
6 KVM OG OVER	60	43	6	1	3	7	101	0,8
MED KJØKKEN								
UNDER 6 KVM	20	11	5	1	2	1	32	0,8
UTAN KJØKKEN	1	1	-	-	-	-	1	0,5
UOPPGITT	3	1	-	-	-	2	7	1,2
3 ROM	152	132	6	1	7	6	316	0,7
4 "	362	334	11	1	3	13	1025	0,7
5 "	269	248	3	-	6	12	860	0,6
6 "	180	161	4	2	5	8	665	0,6
7 "	111	101	3	-	2	5	449	0,6
8 ROM OG OVER	83	75	2	-	2	4	339	0,5
UOPPGITT	93	24	-	1	1	67	160	-

TABELL 12. BUSTADER ETTER BYGGJEÅR FOR HUSET OG HUSTYPE/EIGE-/LEIGEFORHOLD. BUSETTE OG ROM, ETTER BYGGJEÅR FOR HUSET. 1/11 1980

	ALLE	BYGGJEÅR FOR HUSET								UOPP- GITT
		1900 OG FØR	1901- 1920	1921- 1940	1941- 1945	1946- 1950	1951- 1960	1961- 1970	1971- 1980	
BUSTADER I ALT	1359	197	116	172	17	73	164	204	322	94
HUSTYPE										
I VÅNINGSHUS	440	134	60	72	8	19	39	36	68	4
I FRITTLIGGJANDE EINEBUSTAD	708	46	39	80	7	41	95	150	239	11
I REKKJEHUS, TERR.HUS E.L.	12	-	-	-	-	-	4	5	2	1
I HORIZONTALT DELT TOMANNSBUSTAD	18	-	1	3	-	4	5	2	3	-
I ANNA BYGG UNDER 3 ETG. ..	16	1	7	4	-	-	2	1	-	1
I BLOKK, LEIGEGÅRD E.L.	7	2	1	1	-	-	2	-	-	1
I FORRETNINGSBYGG	29	2	3	4	1	6	6	2	2	3
I BYGG FOR FELLESHUSHALD ..	3	-	1	-	-	-	-	-	1	1
I UOPPGITT HUSTYPE	126	12	4	8	1	3	13	6	7	72
EIGE-/LEIGEFORHOLD TIL BUSTADEN										
FIGD I ALT	1004	137	81	132	15	51	125	170	274	19
PRIVAT	975	136	79	130	15	50	123	164	260	18
GJENNOM BURETTLAG E.L. ..	29	1	2	2	-	1	2	6	14	1
LEIGD I ALT	127	18	16	19	1	11	17	14	22	9
VED VANLEG LEIGEKONTRAKT.	68	9	7	15	-	5	8	6	11	7
SOM TENESTEBUSTAD	43	6	7	3	-	3	7	5	10	2
FOR EIT AVGRENSA TIDSRUM.	14	3	2	-	1	2	2	3	1	-
PÅ ANDRE VILKÅR	2	-	-	1	-	1	-	-	-	-
UOPPGITT	228	42	19	21	1	11	22	20	26	66
BUSETTE I ALT	3993	483	280	439	46	201	455	721	1195	173
BUSETTE PR. BUSTAD	2,9	2,5	2,4	2,6	2,7	2,8	2,8	3,5	3,7	1,8
ROM I ALT	5997	852	520	772	75	322	767	1064	1520	106
ROM PR. BUSTAD	4,7	4,6	4,5	4,5	4,4	4,5	4,9	5,3	4,8	3,5
BUSETTE PR. ROM	0,6	0,5	0,5	0,6	0,6	0,6	0,6	0,7	0,8	0,7

TABELL 13. BUSTADER ETTER VIKTIGASTE KJELDE TIL OPPVARMING OG BYGGJEÅR/INSTALLASJON AV PIPE. BUSETTE ETTER BUSTADENS VIKTIGASTE KJELDE TIL OPPVARMING. 1/11 1980

	EI KJELDE VIKTIGAST						TO ELLER FLEIRE LIKEVERDIGE KJELDER					UOPP- GITT KJELDE TIL OPP- VAR- MING
	ALLE	SEN- TRAL- VARME	ELEK- TRISKE OMNAR E. L.	OMNAR FOR FLY- TANDE BRENSSEL	OMNAR FOR FAST BRENSSEL		ALLE	EL. OMNAR OG OMNAR FOR FAST BRENSSEL	EL. OMNAR OG OMNAR FOR FLY- TANDE BRENSSEL	OMNAR FOR FAST OG FLY- TANDE BRENSSEL	EL. OMNAR OG OMNAR FOR FAST OG FLY- TANDE BRENSSEL	
BUSTADER I ALT	1359	945	20	186	192	547	311	174	54	48	35	103
BYGGJEÅR												
1900 OG FØR	197	150	1	18	10	121	39	33	4	2	-	8
1901 - 1920	116	89	-	17	10	62	24	15	2	3	4	3
1921 - 1940	172	132	1	29	22	80	34	20	6	4	4	6
1941 - 1945	17	13	-	1	-	12	4	2	-	-	2	-
1946 - 1950	73	50	-	10	15	25	19	12	1	5	1	4
1951 - 1960	164	110	1	20	16	73	47	22	10	11	4	7
1961 - 1970	204	148	7	26	57	58	51	26	10	8	7	5
1971 - 1980	322	229	8	54	60	107	88	42	19	14	13	5
UOPPGITT	94	24	2	11	2	9	5	2	2	1	-	65
PIPE												
MED PIPE	1283	936	19	178	192	547	311	174	54	48	35	36
UTAN PIPE	10	8	-	8	-	-	-	-	-	-	-	2
UOPPGITT	66	1	1	-	-	-	-	-	-	-	-	65
BUSETTE I ALT	3993	2830	76	475	634	1645	957	508	168	169	112	206
BUSETTE PR. BUSTAD	2,9	3,0	3,8	2,6	3,3	3,0	3,1	2,9	3,1	3,5	3,2	2,0
ROM I ALT	5997	4373	104	804	940	2525	1473	800	252	251	170	151
ROM PR. BUSTAD	4,7	4,7	5,5	4,4	4,9	4,7	4,8	4,7	4,8	5,2	4,9	4,7
BUSETTE PR. ROM ...	0,6	0,6	0,7	0,6	0,7	0,6	0,6	0,6	0,7	0,7	0,7	0,6

TABELL 14. BUSTADER ETTER SANITÆRUTSTYR OG TALET PÅ ROM. BUSETTE ETTER BUSTADENS SANITÆRUTSTYR. 1/11 1980

TALET PÅ ROM UTANOM KJØKKEN	MED BAD						UTAN BAD					UOPP- GITT OM BAD
	ALLE	ALLE	WC I BU- STADEN	WC UTANFOR BU- STADEN	ANNA DO	UOPP- GITT DO	ALLE	WC I BU- STADEN	WC UTANFOR BU- STADEN	ANNA DO	UOPP- GITT DO	
BUSTADER I ALT	1359	1074	1041	3	13	17	188	45	9	131	3	97
1 ROM	25	15	15	-	-	-	9	-	2	6	1	1
MED KJØKKEN												
6 KVM OG OVER	12	8	8	-	-	-	4	-	1	3	-	-
MED KJØKKEN												
UNDER 6 KVM	10	7	7	-	-	-	2	-	-	2	-	1
UTAN KJØKKEN	1	-	-	-	-	-	1	-	1	-	-	-
UOPPGITT	2	-	-	-	-	-	2	-	-	1	1	-
2 ROM	84	48	48	-	-	-	34	11	2	21	-	2
MED KJØKKEN												
6 KVM OG OVER	60	32	32	-	-	-	28	9	2	17	-	-
MED KJØKKEN												
UNDER 6 KVM	20	15	15	-	-	-	5	2	-	3	-	-
UTAN KJØKKEN	1	1	1	-	-	-	-	-	-	-	-	-
UOPPGITT	3	-	-	-	-	-	1	-	-	1	-	2
3 ROM	152	102	97	1	1	3	43	11	3	28	1	7
4 "	362	313	306	1	2	4	44	7	1	36	-	5
5 "	269	232	223	-	6	3	32	11	1	20	-	5
6 "	180	162	162	-	-	-	12	2	-	10	-	6
7 "	111	103	101	1	1	-	5	1	-	4	-	3
8 ROM OG OVER	83	76	71	-	2	3	6	1	-	5	-	1
UOPPGITT	93	23	18	-	1	4	3	1	-	1	1	67
BUSETTE I ALT	3993	3459	3369	8	37	45	358	74	14	265	5	176
BUSETTE PR. BUSTAD	2,9	3,2	3,2	2,7	2,8	2,6	1,9	1,6	1,6	2,0	1,7	1,8
BUSETTE PR. ROM	0,6	0,7	0,7	0,6	0,5	0,6	0,5	0,4	0,6	0,5	0,8	0,5
ROM PR. BUSTAD	4,7	4,9	4,9	4,7	5,4	5,0	3,8	3,8	2,7	3,9	2,0	4,5

TABELL 15. BUSTADER, ROM OG BUSETTE, ETTER HUSTYPE. 1/11 1980

	ALLE	VÅ- NINGS- HUS I TILKN. TIL GARDS- DRIFT	FRITT- LIGG- JANDE EINE- BUSTAD	REKKJEHUS, TERRASSEHUS, HUS I KJEDE, VERTIKALT DELT TOMANNS- BUSTAD	HORI- SON- TALT DELT TO- MANNS- BUSTAD	ANNA BUSTADBYGG MED FÆRRE ENN 3 ETASJAR	BLOKK, LEIGEGÅRD ELLER ANNA BUSTADBYGG MED 3 ETASJAR EL. FLEIRE	FOR- RET- NINGS- BYGG M.M.	BYGG FOR FEL- LES- HUS- TYPE HALD	UOPP- GITT HUS- TYPE
BUSTADER I ALT ...	1359	440	708	12	18	16	7	29	3	126
BUSETTE I ALT	3993	1361	2149	30	48	27	18	94	8	258
BUSETTE PR. BUSTAD	2,9	3,1	3,0	2,5	2,7	1,7	2,6	3,2	2,7	2,0
ROM I ALT	5997	2163	3242	47	69	50	23	122	12	268
ROM PR. BUSTAD ...	4,7	5,0	4,7	3,9	3,8	3,1	3,8	4,2	6,0	4,5
BUSETTE PR. ROM ..	0,6	0,6	0,7	0,6	0,7	0,5	0,7	0,8	0,6	0,6

TABELL 16. BUSTADER ETTER EIGE-/LEIGEFORM OG AREAL. BUSETTE ETTER EIGE-/LEIGEFORHOLD TIL BUSTADEN. 1/11 1980

AREAL	ALLE	BUSTADEN BLIR EIGD			BUSTADEN BLIR LEIGD					UOPPGITT EIGE-/ LEIGE- FORM
		ALLE PRIVAT	GJENNOM BURETTS- LAG E.L.		ALLE	VED VANLEG LEIGE- KONTRAKT	SOM TENESTE- BUSTAD	FOR EIT AVGRENSA TIDSRØM	PÅ ANDRE VILKÅR	
BUSTADER I ALT ...	1359	1004	975	29	127	68	43	14	2	228
UNDER 30 KVM ...	19	4	4	-	12	5	5	2	-	3
30- 39 KVM	38	23	23	-	9	6	1	2	-	6
40- 49 "	49	28	28	-	10	8	2	-	-	11
50- 59 "	97	65	65	-	17	12	2	2	1	15
60- 79 "	234	174	173	1	21	14	4	2	1	39
80- 99 "	408	333	319	14	31	12	15	4	-	44
100-129 "	260	231	225	6	10	3	6	1	-	19
130 KVM OG OVER.	132	116	111	5	8	2	5	1	-	8
UOPPGITT AREAL .	122	30	27	3	9	6	3	-	-	83
BUSETTE I ALT	3993	3182	3066	116	329	153	140	32	4	482
BUSETTE PR. BUSTAD	2,9	3,2	3,1	4,0	2,6	2,3	3,3	2,3	2,0	2,1
ROM I ALT	5997	4886	4733	153	447	222	166	48	10	664
ROM PR. BUSTAD ...	4,7	4,9	4,9	5,5	3,6	3,3	4,0	3,7	5,0	4,3
BUSETTE PR. ROM ..	0,6	0,6	0,6	0,8	0,7	0,7	0,8	0,6	0,4	0,5

TABELL 17. BUSTADER, BUSETTE OG ROM, ETTER BUSETTE PR. ROM I BUSTADEN. 1/11 1980

	ALLE	BUSETTE PR. ROM UTANOM KJØKKEN									
		UNDER 0,25	0,25- 0,49	0,50- 0,74	0,75- 0,99	1,00- 1,24	1,25- 1,49	1,50- 1,74	1,75- 1,99	2,00 OG OVER	UOPP- GITT
BUSTADER I ALT	1359	87	318	383	158	208	59	31	3	19	93
BUSETTE I ALT	3993	93	556	1083	648	889	300	154	23	87	160
BUSETTE PR. BUSTAD	2,9	1,1	1,7	2,8	4,1	4,3	5,1	5,0	7,7	4,6	1,7
ROM I ALT	5997	519	1591	1839	809	855	234	100	13	37	-
ROM PR. BUSTAD	4,7	6,0	5,0	4,8	5,1	4,1	4,0	3,2	4,3	1,9	-

TABELL 20. FAMILIAR OG PERSONAR I PRIVATHUSHALD, ETTER FAMILIETYPE OG EIGE-/LEIGEFORHOLD TIL BUSTADEN/
TALET PÅ ROM I BUSTADEN. 1/11 1980

	I ALT			FAMILIAR MED TO ELLER FLEIRE PERSONAR							
	FAMI- LIAR	PER- SONAR	FAMI- LIAR MED EIN PER- SON	I ALT		EKTE- PAR UTAN UGIFTE BARN	EKTEPAR MED UGIFTE BARN		MDR ELLER FAR MED UGIFTE BARN		FAM. MED UOPP- GITT FAM.- TYPE
				FAMI- LIAR	PER- SONAR		FAMI- LIAR	PER- SONAR	FAMI- LIAR	PER- SONAR	
I ALT	1530	3993	553	977	3440	268	623	2693	80	195	6
EIGE-/LEIGEFORHOLD TIL											
BUSTADEN											
EIGD I ALT	1140	3182	367	773	2815	199	510	2259	59	144	5
PRIVAT	1110	3066	363	747	2703	194	490	2161	58	140	5
GJENNOM BURETTSLAG E.L. ..	30	116	4	26	112	5	20	98	1	4	-
LEIGD I ALT	134	329	52	82	277	18	59	226	5	15	-
VED VANLEG LEIGEKONTRAKT .	73	153	32	41	121	12	25	85	4	12	-
SOM TENESTEBUSTAD	43	140	10	33	130	3	30	124	-	-	-
FOR EIT AVGRENSA TIDSRUM .	16	32	9	7	23	3	3	14	1	3	-
PÅ ANDRE VILKÅR	2	4	1	1	3	-	1	3	-	-	-
UOPPGITT	256	482	134	122	348	51	54	208	16	36	1
TALET PÅ ROM I BUSTADEN											
UTANOM KJØKKEN											
1 ROM	27	38	20	7	18	3	3	9	1	3	-
MED KJØKKEN											
6 KVM OG OVER	12	21	6	6	15	3	2	6	1	3	-
MED KJØKKEN											
UNDER 6 KVM	11	13	10	1	3	-	1	3	-	-	-
UTAN KJØKKEN	1	1	1	-	-	-	-	-	-	-	-
UOPPGITT	3	3	3	-	-	-	-	-	-	-	-
2 ROM	90	141	56	34	85	18	11	38	5	11	-
MED KJØKKEN											
6 KVM OG OVER	66	101	40	26	61	14	7	22	5	11	-
MED KJØKKEN											
UNDER 6 KVM	20	32	13	7	19	4	3	11	-	-	-
UTAN KJØKKEN	1	1	1	-	-	-	-	-	-	-	-
UOPPGITT	3	7	2	1	5	-	1	5	-	-	-
3 ROM	168	316	90	78	226	36	32	133	10	21	-
4 "	402	1025	131	271	894	89	159	659	19	45	4
5 "	310	860	94	216	766	52	149	625	15	37	-
6 "	213	665	59	154	606	30	112	517	11	27	1
7 "	128	449	26	102	423	14	91	377	7	18	-
8 ROM OG OVER	93	339	15	78	324	8	61	283	9	25	-
UOPPGITT	99	160	62	37	98	18	15	52	3	8	1

TABELL 21. TALET PÅ PRIVATHUSHALD MED UTVALDE KJENNETEIKN FOR BUSTADSTANDARD, OG DISPONERING AV PERSONBIL.
BUSETTE I SLIKE HUSHALD, ETTER ALDER. 1/11 1980

	ALLE	MC I BUSTADEN	BAD I BUSTADEN	TELEFON I BUSTADEN	BRENSEL- OMN I BUSTADEN	BUSTAD- EN BYGD ETTER 1945	HUSHALD- ET EIG BUSTADEN	KJØKKEN 6 KVM OG OVER I BUSTADEN	HUSHALD- ET DIS- PONERER RIL
PRIVATHUSHALD	1359	1106	1074	961	1270	763	1004	1143	778
BUSETTE	3993	3491	3459	2918	3827	2572	3182	3548	2860
0-19 ÅR	1304	1222	1228	917	1259	998	1102	1200	1141
20-39 "	997	902	890	663	952	697	750	903	832
40-59 "	742	650	655	582	718	488	638	668	540
60-69 "	470	380	374	392	458	229	378	404	234
70-79 "	316	232	219	239	289	115	203	238	86
80 ÅR OG OVER	164	105	93	125	151	45	111	135	27
BUSETTE PR. BUSTAD	2,9	3,2	3,2	3,0	3,0	3,4	3,2	3,1	3,7
ROM PR. BUSTAD	4,7	4,9	4,9	5,0	4,8	4,9	4,9	4,8	5,1
BUSETTE PR. ROM	0,6	0,7	0,7	0,6	0,6	0,7	0,6	0,6	0,7
HUSHALD DER FØREKOMST AV KJENNETEIKNET IKKJE ER OPPGITT	-	89	97	95	63	94	228	125	147

TABELL 22. FOLKEMENGDEN ETTER ALDER, KJØNN OG TYPE BUSTADSTRØK/GRUNNKRINS. 1/11 1980

I ALT	ALDER. ÅR											
	0-6	7-15	16-19	20-24	25-29	30-49	50-59	60-66	67-69	70-79	80 OG OVER	
KOMMUNEN	4023	403	656	249	278	248	821	394	333	140	321	180
MENN	2050	199	340	132	151	140	432	192	164	84	139	77
KVINNER	1973	204	316	117	127	108	389	202	169	56	182	103
TYPE BUSTADSTRØK OG												
KJØNN												
TETTBYGDE STRØK	1427	147	225	94	100	104	292	143	117	39	106	60
MENN	710	76	115	45	53	56	146	72	58	22	42	25
KVINNER	717	71	110	49	47	48	146	71	59	17	64	35
5011 ETNE	718	79	109	49	57	46	149	68	53	21	52	35
MENN	363	40	61	25	29	22	75	33	28	12	19	19
KVINNER	355	39	48	24	28	24	74	35	25	9	33	16
5012 SKÅNEVIK	709	68	116	45	43	58	143	75	64	18	54	25
MENN	347	36	54	20	24	34	71	39	30	10	23	6
KVINNER	362	32	62	25	19	24	72	36	34	8	31	19
SPREIDTBYGDE STRØK	2593	256	431	155	177	144	528	251	216	101	215	119
MENN	1338	123	225	87	97	84	285	120	106	62	97	52
KVINNER	1255	133	206	68	80	60	243	131	110	39	118	67
UOPPGITT BUSTADSTRØK	3	-	-	-	1	-	1	-	-	-	-	1
GRUNNKRINS OG KJØNN												
01 ETNE	2536	261	415	163	186	145	533	241	207	81	191	113
MENN	1291	121	219	92	103	81	279	114	101	45	83	53
KVINNER	1245	140	196	71	83	64	254	127	106	36	108	60
0101 NORDSTRANDA	51	2	2	4	5	2	6	6	11	2	3	8
MENN	27	-	1	2	4	2	2	5	6	1	1	3
KVINNER	24	2	1	2	1	-	4	1	5	1	2	5
0102 FJØSNE	90	18	12	1	6	8	21	5	8	2	4	5
MENN	51	12	8	-	3	4	12	2	5	-	4	1
KVINNER	39	6	4	1	3	4	9	3	3	2	-	4
0103 SILDE	386	57	65	25	28	29	91	28	17	9	21	16
MENN	197	29	32	15	10	12	51	15	9	5	9	10
KVINNER	189	28	33	10	18	17	40	13	8	4	12	6
0104 ETNESJØEN	261	23	38	15	22	8	51	27	23	9	32	13
MENN	124	8	21	5	11	5	26	12	11	4	15	6
KVINNER	137	15	17	10	11	3	25	15	12	5	17	7
0105 GJERDE	249	14	40	18	20	16	47	27	27	11	20	9
MENN	124	8	24	8	12	8	19	13	13	7	7	5
KVINNER	125	6	16	10	8	8	28	14	14	4	13	4
0106 SØRSTRANDA	111	10	16	6	6	10	19	14	16	3	7	4
MENN	54	2	9	3	2	7	11	7	7	1	2	3
KVINNER	57	8	7	3	4	3	8	7	9	2	5	1
0107 OSVÅG	210	14	35	17	11	6	52	27	14	7	14	13
MENN	101	7	21	9	7	3	25	11	8	3	6	1
KVINNER	109	7	14	8	4	3	27	16	6	4	8	12
0108 FOSSA	106	8	23	12	7	7	24	8	8	1	7	1
MENN	57	4	15	6	3	3	13	4	3	-	6	-
KVINNER	49	4	8	6	4	4	11	4	5	1	1	1
0109 STØDLE	220	21	44	11	18	13	48	19	20	8	12	6
MENN	117	10	21	8	12	10	25	7	10	5	4	5
KVINNER	103	11	23	3	6	3	23	12	10	3	8	1
0110 GRØNSTAD	100	8	17	9	9	6	17	16	3	3	7	5
MENN	50	4	5	6	8	1	10	7	2	1	4	2
KVINNER	50	4	12	3	1	5	7	9	1	2	3	3
0111 GRINDHEIM	178	26	31	13	16	14	30	15	9	5	11	8
MENN	89	13	14	8	8	9	13	8	6	3	4	3
KVINNER	89	13	17	5	8	5	17	7	3	2	7	5
0112 RYGG	213	16	35	15	15	8	47	21	22	9	16	9
MENN	112	7	18	11	7	6	27	9	8	6	8	5
KVINNER	101	9	17	4	8	2	20	12	14	3	8	4
0113 GUNDEGJERDE	78	12	10	3	7	5	17	7	6	2	6	3
MENN	42	7	4	2	4	3	11	2	4	1	2	2
KVINNER	36	5	6	1	3	2	6	5	2	1	4	1
0114 NERNES	170	18	31	8	11	7	39	13	14	6	15	8
MENN	90	3	19	6	9	4	20	7	7	6	5	4
KVINNER	80	15	12	2	2	3	19	6	7	-	10	4
0115 FRETTE	113	14	16	6	5	6	24	8	9	4	16	5
MENN	56	7	7	3	3	4	14	5	2	2	6	3
KVINNER	57	7	9	3	2	2	10	3	7	2	10	2
02 SKÅNEVIK	1484	142	241	86	91	103	287	153	126	59	130	66
MENN	757	78	121	40	47	59	152	78	63	39	56	24
KVINNER	727	64	120	46	44	44	135	75	63	20	74	42
0201 MØLNES	211	15	37	15	14	12	42	22	10	7	17	20
MENN	111	8	23	9	6	6	25	12	5	3	4	10
KVINNER	100	7	14	6	8	6	17	10	5	4	13	10
0202 SKÅLNES	498	67	82	24	29	49	109	44	33	17	31	13
MENN	252	33	41	12	13	29	55	26	14	10	17	2
KVINNER	246	34	41	12	16	20	54	18	19	7	14	11
0203 BERGE	417	32	60	26	26	28	73	50	44	11	46	21
MENN	207	21	26	11	13	17	38	22	25	7	19	8
KVINNER	210	11	34	15	13	11	35	28	19	4	27	13

TABELL 22 (FORTS.)

	I ALT	ALDER. ÅR										
		0-6	7-15	16-19	20-24	25-29	30-49	50-59	60-66	67-69	70-79	80 OG OVER
0204 TUNGESVIK	37	1	2	-	3	2	4	5	9	5	5	1
MENN	20	-	1	-	1	2	3	2	4	5	2	-
KVINNER	17	1	1	-	2	-	1	3	5	-	3	1
0205 KYRPING	73	6	17	5	3	2	10	7	7	5	7	4
MENN	39	2	12	2	3	1	4	3	4	4	3	1
KVINNER	34	4	5	3	-	1	6	4	3	1	4	3
0206 MARKHUS	105	11	22	8	3	3	26	9	10	5	7	1
MENN	53	7	10	2	3	1	14	4	6	2	3	1
KVINNER	52	4	12	6	-	2	12	5	4	3	4	-
0207 EINTVEIT	17	-	-	2	2	1	1	3	3	1	4	-
MENN	10	-	-	2	-	1	1	1	1	1	3	-
KVINNER	7	-	-	-	2	-	-	2	2	-	1	-
0208 FJÆRA	126	10	21	6	11	6	22	13	10	8	13	6
MENN	65	7	8	2	8	2	12	8	4	7	5	2
KVINNER	61	3	13	4	3	4	10	5	6	1	8	4
UDPPGITT HEIMSTAD	3	-	-	-	1	-	1	-	-	-	-	1

TABELL 23. YRKESAKTIVE 16 ÅR OG OVER, ETTER NÆRING, KJØNN OG TYPE BUSTADSTRØK/GRUNNKRINS. 1/11 1980

I ALT	JORD- BRUK, SKOG- BRUK, FISKE OG FANGST	INDU- STRI OG BERG- VERKS- DRIFT	KRAFT- OG VASS- FOR- SYNING	BYGGJE- OG ANLEGG- VERK- SEMD	VARE- HANDEL, HOTELL- OG RES- TAURANT- VERK- SEMD	TRANSPORT, LAGRING, POST OG TELE- KOMMUNI- KASJONAR	BANK-, FI- NANS- OG FORSIK- RINGSVERK- SEMD, EIGED.- DRIFT OG FORR.MESS. TENESTE- YTING	OFFENTLEG, SOCIAL OG PRIVAT TENESTE- YTING	UOPP- GITT NÆRING	
KOMMUNEN	1888	482	364	49	181	225	133	38	390	26
MENN	1148	320	269	45	172	88	94	18	127	15
KVINNER	740	162	95	4	9	137	39	20	263	11
TYPE BUSTADSTRØK OG KJØNN										
TETTBYGDE STRØK	692	48	176	19	63	109	71	18	177	11
MENN	397	35	123	16	57	38	46	10	66	6
KVINNER	295	13	53	3	6	71	25	8	111	5
5011 ETNE	340	31	66	5	34	54	31	7	107	5
MENN	196	21	51	5	30	21	18	3	44	3
KVINNER	144	10	15	-	4	33	13	4	63	2
5012 SKÅNEVIK	352	17	110	14	29	55	40	11	70	6
MENN	201	14	72	11	27	17	28	7	22	3
KVINNER	151	3	38	3	2	38	12	4	48	3
SPREIDTBYGDE STRØK	1194	434	187	30	118	116	62	20	213	14
MENN	749	285	145	29	115	50	48	8	61	8
KVINNER	445	149	42	1	3	66	14	12	152	6
UOPPGITT BUSTADSTRØK	2	-	1	-	-	-	-	-	-	1
GRUNNKRINS OG KJØNN										
01 ETNE	1207	377	181	29	115	134	70	24	265	12
MENN	738	245	144	28	108	56	48	10	91	8
KVINNER	469	132	37	1	7	78	22	14	174	4
0101 NORDSTRANDA	31	11	5	1	3	-	-	2	9	-
MENN	20	9	3	1	3	-	-	-	4	-
KVINNER	11	2	2	-	-	-	-	2	5	-
0102 FJØSNE	40	12	9	-	5	4	-	1	7	2
MENN	24	6	7	-	4	2	-	1	2	2
KVINNER	16	6	2	-	1	2	-	-	5	-
0103 SILDE	173	21	28	2	20	22	11	3	62	4
MENN	105	16	23	2	19	8	6	1	28	2
KVINNER	68	5	5	-	1	14	5	2	34	2
0104 ETNESJØEN	127	14	23	1	13	22	19	2	32	1
MENN	68	6	18	1	10	10	12	1	10	-
KVINNER	59	8	5	-	3	12	7	1	22	1
0105 GJERDE	124	26	20	3	10	22	8	4	30	1
MENN	70	19	14	3	9	8	5	1	10	1
KVINNER	54	7	6	-	1	14	3	3	20	-
0106 SØRSTRANDA	53	15	4	-	13	6	2	-	12	1
MENN	35	9	4	-	13	4	1	-	4	-
KVINNER	18	6	-	-	-	2	1	-	8	1
0107 OSVÅG	101	30	18	2	13	9	5	1	23	-
MENN	57	17	14	2	12	3	5	-	4	-
KVINNER	44	13	4	-	1	6	-	1	19	-
0108 FOSSA	54	24	6	1	7	4	4	1	7	-
MENN	30	12	5	1	7	1	2	1	1	-
KVINNER	24	12	1	-	-	3	2	-	6	-
0109 STØDLE	109	52	13	-	6	7	6	2	22	1
MENN	71	37	10	-	6	2	5	1	9	1
KVINNER	38	15	3	-	-	5	1	1	13	-
0110 GRØNSTAD	54	21	8	2	3	5	2	-	13	-
MENN	32	11	8	2	3	3	3	-	4	-
KVINNER	22	10	-	-	-	2	1	-	9	-
0111 GRINDHEIM	79	23	17	1	7	12	4	-	15	-
MENN	52	18	14	1	7	4	3	-	5	-
KVINNER	27	5	3	-	-	8	1	-	10	-
0112 RYGG	100	46	9	2	6	10	6	3	18	-
MENN	62	29	7	2	6	6	5	1	6	-
KVINNER	38	17	2	-	-	4	1	2	12	-
0113 GUNDEGJERDE	28	6	3	12	-	2	-	1	4	-
MENN	22	6	3	11	-	-	-	-	2	-
KVINNER	6	-	-	1	-	2	-	1	2	-
0114 NERNES	75	39	13	1	7	6	-	1	6	2
MENN	54	27	11	1	7	3	-	1	2	2
KVINNER	21	12	2	-	-	3	-	-	4	-
0115 FRETTE	59	37	5	1	2	3	3	3	5	-
MENN	36	23	3	1	2	2	3	2	-	-
KVINNER	23	14	2	-	-	1	-	1	5	-
02 SKÅNEVIK	679	105	182	2	66	91	63	14	125	13
MENN	408	75	124	1	64	32	46	8	36	6
KVINNER	271	30	58	3	2	59	17	6	89	7
0201 MOLNES	89	22	25	1	9	8	7	-	16	1
MENN	56	15	17	1	9	3	5	-	5	1
KVINNER	33	7	8	-	-	5	2	-	11	-
0202 SKÅLNES	222	12	66	7	16	46	22	11	38	4
MENN	130	11	43	5	16	20	16	6	11	2
KVINNER	92	1	23	2	-	26	6	5	27	2

TABELL 23 (FORTS.)

I ALT	JORD- BRUK, SKOG- BRUK, FISKE OG FANGST	INDU- STRI OG BERG- VERKS- DRIFT	KRAFT- OG VASS- FOR- SYNING	BYGGJE- OG ANLEGG- VERK- SEMD	VARE- HANDEL, HOTELL- OG RES- TAURANT- VERK- SEMD	TRANSPORT, LAGRING, POST OG TELE- KOMMUNI- KASJONAR	BANK-, FI- NANS- OG FORSIK- RINGSVERK- SEMD, EIGED.- DRIFT OG FORR.MESS. TENESTE- YTING	OFFENTLEG, SOCIAL OG PRIVAT TENESTE- YTING	UOPP- GITT NÆRING	
0203 BERGE	205	19	60	9	17	25	21	2	46	6
MENN	117	14	43	8	15	5	14	2	14	2
KVINNER	88	5	17	1	2	20	7	-	32	4
0204 TUNGESVIK	21	12	3	-	1	1	1	-	3	-
MENN	13	7	3	-	1	1	1	-	-	-
KVINNER	8	5	-	-	-	-	-	-	3	-
0205 KYRPING	27	10	3	-	3	4	3	-	3	1
MENN	16	7	1	-	3	1	2	-	1	1
KVINNER	11	3	2	-	-	3	1	-	2	-
0206 MARKHUS	49	8	19	2	8	1	4	-	6	1
MENN	30	3	11	2	8	1	4	-	1	-
KVINNER	19	5	8	-	-	-	-	-	5	1
0207 EINTVEIT	9	5	-	-	2	-	1	1	-	-
MENN	7	4	-	-	2	-	1	-	-	-
KVINNER	2	1	-	-	-	-	-	1	-	-
0208 FJÆRA	57	17	6	1	10	6	4	-	13	-
MENN	39	14	6	1	10	1	3	-	4	-
KVINNER	18	3	-	-	-	5	1	-	9	-
UOPPGITT HEIMSTAD	2	-	1	-	-	-	-	-	-	1

TABELL 24. TALET PÅ PRIVATHUSHALD MED UTVALDE KJENNETEIKN FOR BUSTADSTANDARD, OG DISPONERING AV PERSONBIL. BUSTADSTRØK/GRUNNKRINS. 1/11 1980

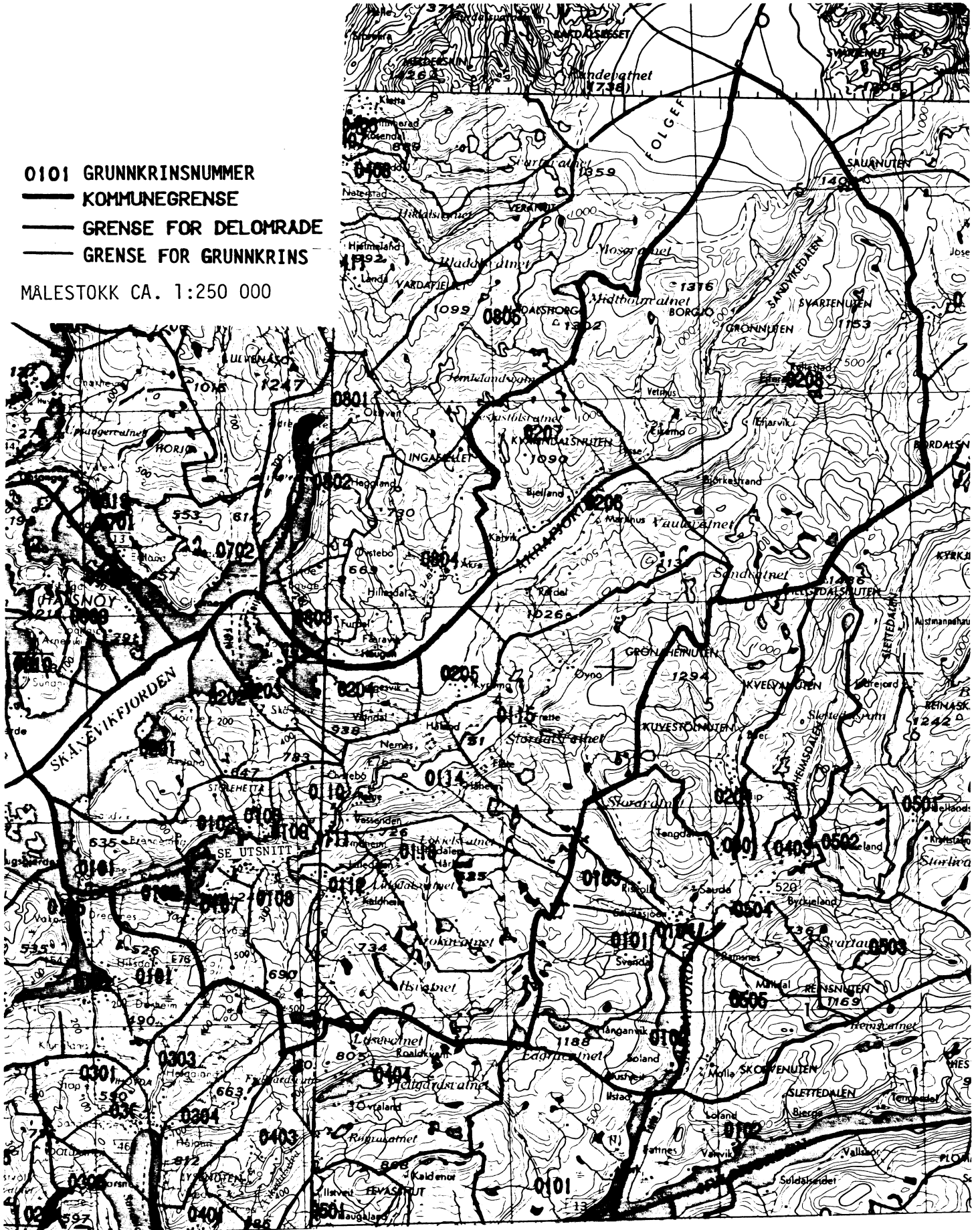
	ALLE	WC I BUSTADEN	WC UTANFOR BUSTADEN	ANNA DO	BAD I BUSTADEN	TELEFON I BUSTADEN	PIPE I BUSTADEN	BU- STADEN BYGD ETTER 1945	HUSHALD- ET EIG BUSTADEN	KJØKKEN 6 KVM OVER I BUSTADEN	HUSHALD- ET DISPO- NERER BIL
KOMMUNEN	1359	1106	12	152	1074	961	1283	763	1004	1143	778
TYPE BUSTADSTRØK											
TETTBYGDE STRØK	489	438	6	11	421	326	456	322	337	401	276
5011 ETNE	241	216	4	5	212	170	227	172	167	203	162
5012 SKÅNEVIK	248	222	2	6	209	156	229	150	170	198	114
SPREIDTBYGDE STRØK .	867	668	6	140	653	634	826	441	666	741	502
UOPPGITT BUSTADSTRØK	3	-	-	1	-	1	1	-	1	1	-
GRUNNKRINS											
01 ETNE	850	692	10	102	678	632	814	493	642	732	534
0101 NORDSTRANDA .	20	10	-	8	10	13	18	6	17	15	10
0102 FJØSNE	31	25	-	2	26	21	29	19	26	24	17
0103 SILDE	122	110	2	5	111	80	119	92	90	104	85
0104 ETNESJØEN ...	89	78	2	1	74	66	80	59	65	76	55
0105 GJERDE	93	81	1	5	80	73	88	57	60	72	57
0106 SØRSTRANDA ..	39	31	-	7	30	31	39	20	31	35	26
0107 OSVÅG	77	60	-	13	58	58	73	41	60	67	44
0108 FOSSA	33	29	-	2	29	19	31	21	25	28	23
0109 STØDLE	71	59	1	9	58	56	71	38	56	66	49
0110 GRØNSTAD	32	28	1	2	27	25	31	18	24	29	22
0111 GRINDHEIM ...	51	42	1	5	41	40	49	31	39	46	33
0112 RYGG	71	56	-	13	53	57	70	40	54	64	42
0113 GUNDEGJERDE .	25	18	-	5	18	20	24	6	12	19	17
0114 NERNES	56	40	1	12	39	44	54	28	50	50	32
0115 FRETTE	40	25	1	13	24	29	38	17	33	37	22
02 SKÅNEVIK	506	414	2	49	396	328	468	270	361	410	244
0201 MOLNES	68	49	-	14	46	46	63	31	52	60	33
0202 SKÅLNES	167	148	1	6	146	98	158	109	117	139	89
0203 BERGE	152	129	1	9	118	98	138	75	104	119	59
0204 TUNGESVIK ...	18	13	-	5	12	14	18	4	14	16	7
0205 KYRPIING	22	17	-	4	17	19	22	13	18	18	12
0206 MARKHUS	32	29	-	1	29	25	30	20	24	25	21
0207 EINTVEIT	8	3	-	2	1	4	5	1	4	2	2
0208 FJÆRA	39	26	-	8	27	24	34	17	28	31	21
UOPPGITT HEIMSTAD ..	3	-	-	1	-	1	1	-	1	1	-

OVERSYN SOM VISER KVA FOR KOMMUNE OG FOLKETELJINGSKRINS
GRUNNKRINSANE I 1980 HØYRDE TIL VED FOLKE- OG BUSTADTELJINGA I 1970

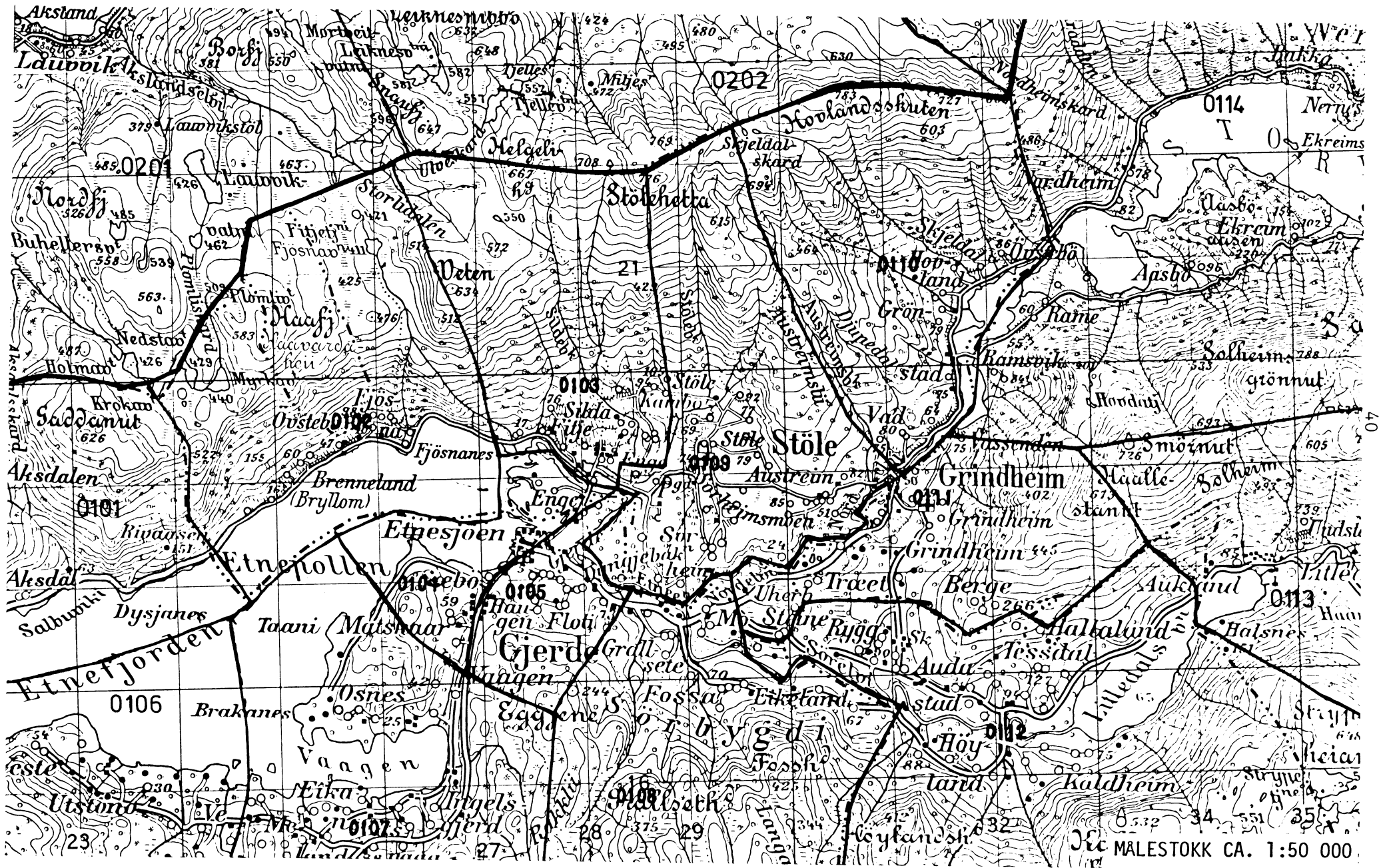
GRUNNKRINS 1980	KOMM 1970	---FOLKETELJINGSKRINS 1970---	
		HEIL KRINS	DEL AV KRINS
0101 NORDSTRANDA	1211	9	
0102 FJØSNE	1211		8
0103 SILDE	1211		7-8,21
0104 FTNESJØEN	1211		11-12,21
0105 GJERDE	1211		11-12,21
0106 SØRSTRANDA	1211		10
0107 ØSVÅG	1211		10
0108 FØSSA	1211	13	
0109 STØDLE	1211		7-8
0110 GRØNSTAD	1211	6	
0111 GRINDHEIM	1211	3	
0112 RYGG	1211	5	
0113 GUNDEGJERDE	1211	4	
0114 NERNES	1211	2	
0115 FRETTE	1211	1	
0201 MØLNES	1211	20	
0202 SKÅLNES	1211		18-19
0203 BERGE	1211		18-19
0204 TUNGESVIK	1211		19
0205 KYRPING	1211	17	
0206 MARKHUS	1211	16	
0207 EINTVEIT	1211	14	
0208 FJØRA	1211	15	

1211 ETNE

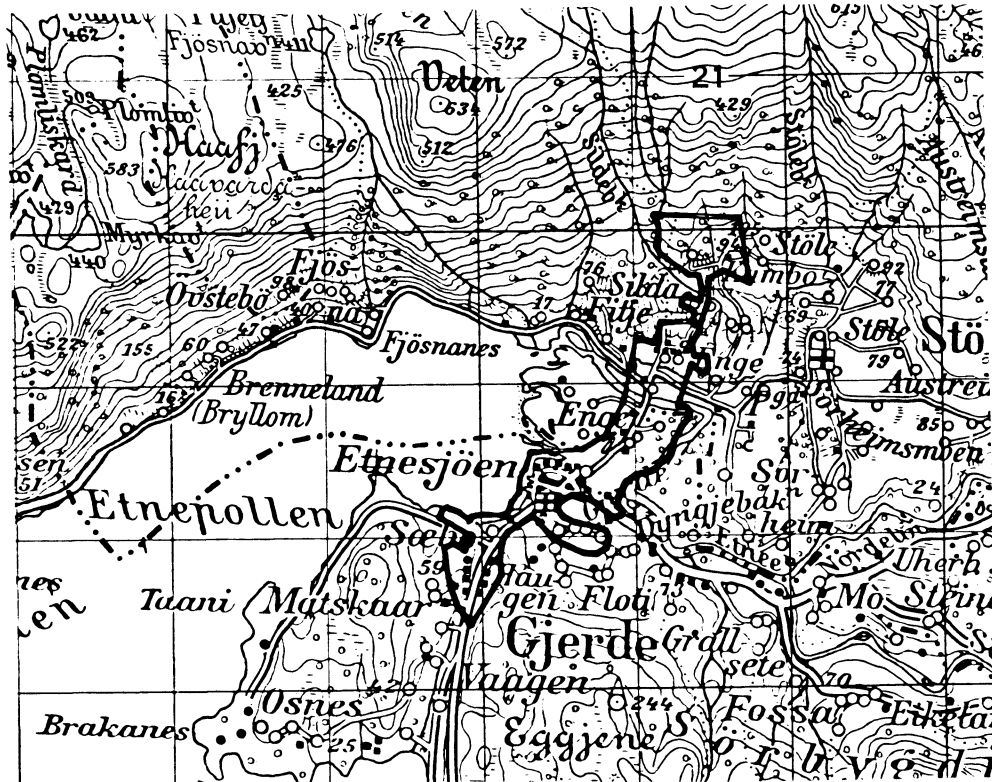
0101 GRUNNKRINSNUMMER
— KOMMUNEGRENSE
— GRENSE FOR DELOMRADE
— GRENSE FOR GRUNNKRINS
 MALESTOKK CA. 1:250 000



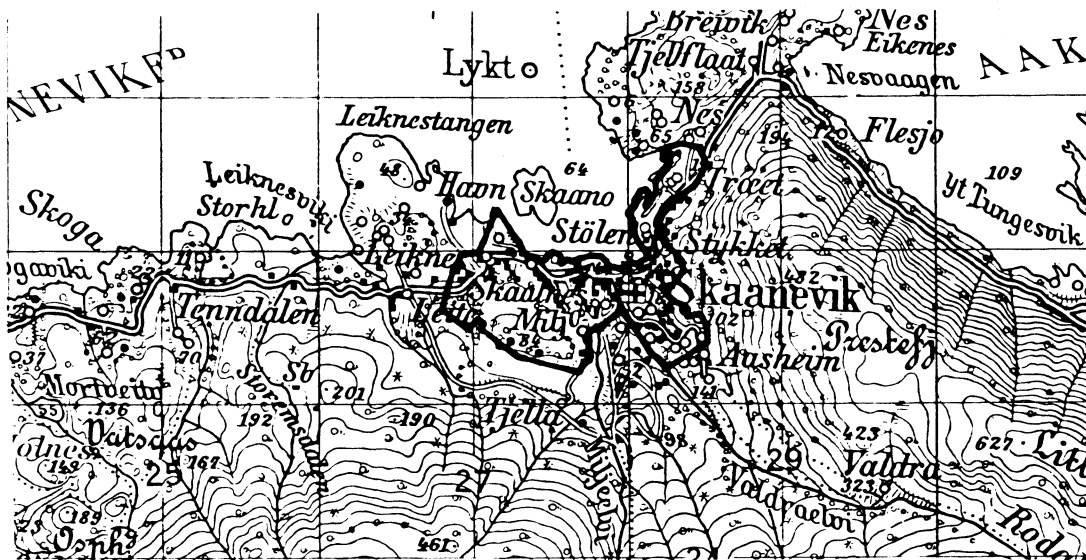
UTSNITT AV KRINSKART



AVGRENSING AV ETNE TETTSTAD



AVGRENSING AV SKANEVIK TETTSTAD



Med samtykke frå Norges geografiske oppmåling
er NGOs kartmateriale brukt som kartgrunnlag.

Personskjema

Folke- og bustadteljing 1980

Unergitt
teiepliktStatistisk
Sentralfyrå
Folke-
teljingskontoretSend skjemaet tilbake i svarkonvolutten
som mottakaren av bustadskjemaet
har fått.

Lovheimel:

Stortingsvedtak av 16. november 1978, med heimel i lov nr. 2 av 25. april 1907.

SET KRYSS SLIK: IKKJE SLIK: BRUK HELST
BLYANT ELLER
BLÅ/SVART
KULEPENN.

H

1. Kven bur De saman med i husværet? Rettleinga fortel kva vi meiner med eit husvære
Set flere kryss om nødvendig.

- | | |
|--|--|
| 1 <input type="checkbox"/> Ingen | 4 <input type="checkbox"/> Dotter, son |
| 2 <input type="checkbox"/> Ektemake | 5 <input type="checkbox"/> Mor, far |
| 3 <input type="checkbox"/> Person eg er forlova med,
eller lev saman med
(utan formelt ekteskap) | 6 <input type="checkbox"/> Sysken, svigerforeldre, barnebarn,
svoger, svigerinne, svigerbarn, tante,
onkel, nevø, niese, besteforeldre |
| | 7 <input type="checkbox"/> Andre personar |

2. Kva for trussamfunn
er De tilslutta?

- | | |
|----------------------------|--|
| 1 <input type="checkbox"/> | Den norske kyrkja
(statskyrkja) |
| 2 <input type="checkbox"/> | Trussamfunn utanfor
Den norske kyrkja |
| 3 <input type="checkbox"/> | Ikkje tilslutta noko
trussamfunn |

3. Utanlandsk utdanning.

Dette spørsmålet skal berre dei svare på som har teke utdanning utanfor Noreg
 Dei som budde i Noreg i 1970 skal ikkje føre opp utanlandsk utdanning teke før 1970
Før opp viktigaste utdanninga, i kva for land ho er fullført, og kor lang skolegang De har i utlandet.

Utdanning

Land

Samla skolegang i utlandet (talet på år)

4. Kva var viktigaste kjelda Dykkar til livsopphald
i året frå 1. nov. -79 til 31. okt. -80?
Set berre eitt kryss

- | | |
|----------------------------|--|
| 1 <input type="checkbox"/> | Inntekta frå eige arbeid, eller arbeidet
til andre personar (t.d. ektemake, foreldre) |
| 2 <input type="checkbox"/> | Verneplikts-/sviltteneste |
| 3 <input type="checkbox"/> | Pensjon, trygd |
| 4 <input type="checkbox"/> | Stipend, lån, formue,
føderåd, leigeinntekt eller
anna formuesinntekt |

5. Utførte De inntektsgivande arbeid i minst
100 timar i året frå 1. nov. -79 til 31. okt. -80?
Arbeid som ein familiedlem gjer i ei
familiebedrift (t.d. gardsbruk, butikk) blir
og rekna som inntektsgivande arbeid.

- | | | | |
|----------------------------|----|----------------------------|-----|
| 1 <input type="checkbox"/> | Ja | 2 <input type="checkbox"/> | Nei |
| Sjå rettleinga | | | |

Spørsmål 6 - 15 gjeld inntektsgivande arbeid. Berre dei som har svart "Ja" på spørsmål 5 skal svare på desse.

6. Før opp namn og adresse på den arbeidsstaden (bedrifta) der De
utførte inntektsgivande arbeid lengst tid i året frå 1. nov. -79 til
31. okt. -80. Med bedrift meiner vi t.d. butikk, kontor, gardsbruk,
fabrikk e.l. Sjå rettleinga.

Namn

Adresse

Poststad:

7. Gjer greie for verksemda på denne
arbeidsstaden så nøye som råd er.
Skriv t.d. jordbruk, produksjon av møbel,
leigebiltransport, bokhandel, sal av bilar e.l.

Verksemd:

8. Kva for yrke (tittel) hadde De på
denne arbeidsstaden?
Skriv t.d. heimhjelp, rørliggjar, sjuke-
pleiar, damefrisør, reklamekonsulent,
platearbeidar, reingjeringshjelp e.l.

Yrke:

9. Korleis er /var De knytt til arbeidsstaden
De har nemnt i spørsmål 6?

- | | | | |
|----------------------------|-----------------------------------|----------------------------|--|
| 1 <input type="checkbox"/> | Som fast eller mellombels tilsett | 3 <input type="checkbox"/> | Som familiedlem
utan fast løn i
familiebedrift |
| 2 <input type="checkbox"/> | Som sjølvstendig
(eigar) | | |

10. Kor mange timar inntektsgivande arbeid utførte De i året frå 1. nov. -79 til 31. okt. -80?
Ta med alt inntektsgivande arbeid De utførte i heile perioden.

- | | | | |
|----------------------------|---------------------------|----------------------------|-----------------------------------|
| 1 <input type="checkbox"/> | 100 - 499
arbeidstimar | 3 <input type="checkbox"/> | 1000 - 1299
arbeidstimar |
| 2 <input type="checkbox"/> | 500 - 999
arbeidstimar | 4 <input type="checkbox"/> | 1300 arbeidstimar
eller fleire |

H

11. Kor mange timar inntektsgivande arbeid utførte De i veka 25. - 31. okt.?

- | | | | | | |
|----------------------------|--|----------------------------|------------------|----------------------------|--------------------------|
| 1 <input type="checkbox"/> | Ingen, arbeide
ikkje denne veka | 2 <input type="checkbox"/> | 1 - 9
timar | 4 <input type="checkbox"/> | 20 - 29
timar |
| | Arbeide De ikkje denne
veka, skal De ikkje fylle
ut resten av skjemaet | 3 <input type="checkbox"/> | 10 - 19
timar | 5 <input type="checkbox"/> | 30 timar
eller fleire |

12. Kvar møtte De på arbeid i veka 25. - 31. okt.?

- | | | | |
|----------------------------|---|----------------------------|--|
| 1 <input type="checkbox"/> | Eg møtte fast på same
arbeidsstaden/adressa som eg har
ført opp på spørsmål 6 | 3 <input type="checkbox"/> | Eg møtte på
ulike stader
denne veka |
| 2 <input type="checkbox"/> | Eg møtte fast på ein annan stad
..... kommune
(Skriv namnet på kommunen) | | Møtte De på ulike
stader denne veka,
skal De ikkje fylle ut
resten av skjemaet. |

13. Kor ofte reiste eller gjekk De frå heimstaden
Dykkar til arbeidsstaden i veka 25. - 31. okt.?
Sjå rettleinga

- | | | | |
|----------------------------|--------------|----------------------------|--|
| 1 <input type="checkbox"/> | 1 gong | 3 <input type="checkbox"/> | 4 gonger
eller fleire |
| 2 <input type="checkbox"/> | 2 - 3 gonger | 4 <input type="checkbox"/> | Var ikkje på
heimstaden
denne veka |

14. Kor lang tid brukte De til vanleg frå heimstaden
Dykkar til arbeidsstaden (ein veg) i veka
25. - 31. okt.?

- | | | | |
|----------------------------|--------------|----------------------------|-----------------------|
| 1 <input type="checkbox"/> | 0 - 14 min. | 3 <input type="checkbox"/> | 30 - 44 min. |
| 2 <input type="checkbox"/> | 15 - 29 min. | 4 <input type="checkbox"/> | 45 min.
eller meir |

15. Kva for transportmiddel brukte De til vanleg
frå heimstaden til arbeidsstaden (ein veg)
i veka 25. - 31. okt.? Set flere kryss om nødvendig.

- | | | | | | |
|----------------------------|------|----------------------------|-----------------------|----------------------------|---|
| 1 <input type="checkbox"/> | Bil | 3 <input type="checkbox"/> | Tog, trikk,
T-bane | 5 <input type="checkbox"/> | Brukte sykkel.
Gjekk i meir
enn 10 min. |
| 2 <input type="checkbox"/> | Buss | 4 <input type="checkbox"/> | Båt | 6 <input type="checkbox"/> | Anna |

Bustadskjema

Folke- og bustadteljing 1980

Undergitt
teiepliktStatistisk
Sentralbyrå
Folke-
teljingskontoret

Lovheimel

Stortingsvedtak av 16. november 1978, med heimel i lov nr. 2 av 25. april 1907

For kvart husvære skal det nyttast berre
ein svarkonvolutt. Alle personskjema og det utfylte
bustadskjemaet skal sendast samla i svarkonvolutten.SET KRYSS SLIK: IKKJE SLIK: BRUK HELST
BLYANT ELLER
BLÅ/SVART
KULEPENN.

H

1. Har andre som bur i husværet fått bustadskjema?

1

Nei

2

Ja

Les teksten under midten på
skjemaet før De held fram.2. Kor mange rom på 6m²
eller meir er det i husværet?

Ta ikkje med kjøkken, bad og gang

1 rom

5 rom

2 rom

6 rom

3 rom

7 rom

4 rom

8 rom eller
fleire3. Kor stort er husværet,
målt i kvadratmeter?Under 30m²60-79m²30-39m²80-99m²40-49m²100-129m²50-59m²130m²
eller meir4. Kva slags eige-/leigeforhold er det til husværet?
Set berre eitt kryss.Eg/vi eig det gjennom
burettslag, aksjeselskap e.l.Eg/vi leiger det ved
vanleg leigekontraktEg/vi eig det aleine
eller saman med andreEg/vi leiger det gjennom
arbeidet (tenestebustad)Eg/vi leiger det ei viss
avgrensa tidEg/vi leiger det på
andre vilkår enn dei
som er nemnde ovanfor

5. Kor stort kjøkken er det i husværet?

Kjøkkenet er 6m²
eller størreKjøkkenet er
mindre
enn 6m²Det er
ikkje kjøkken
i husværet6. Kva slags WC/do har dei som bur i husværet
tilgjenge til?Vassklosett
utanfor husværet

Annan do

Vassklosett
i husværet

7. Kva er viktigaste kjelda for oppvarming av husværet?

Sentralvarme
(radiatorar e.l.)Elektriske omnar,
varmekablar e.l.Omnar for flytande
brensel (olje, parafin e.l.)Omnar for fast
brensel (ved, kØks e.l.)

Spørsmål 8 - 15 nedanfor skal De og svare på

Dersom det er motteke eitt bustadskjema i
husværet, fyller De det ut og sender det tilbake
i svarkonvolutten saman med alle person-
skjema.Dersom fleire i husværet har motteke bustad-
skjema og svarkonvolutt, så gjer følgjande:

1. Ta kontakt med den (dei) andre som har motteke bustadskjema.
2. Fyll ut eitt av bustadskjema.
3. Send dette skjemaet saman med dei utfylte personskjema tilbake i same svarkonvolutten.

8. Er det pipe i husværet?

Ja

Nei

9. Er det montert brenselomn
eller peis i husværet?

Ja

Nei

10. Er det bad eller dusj i
husværet?

Ja

Nei

11. Er det telefon i
husværet?

Ja

Nei

12. Rår nokon av dei som bur
i husværet over personbil?

Ja

Nei

H

13. Kva slags hus ligg husværet i? Sjå rettleinga.

Våningshus knytt til gardsdrift
(hovudbygning, kårbustad,
forpaktarbustad e.l.)Frittliggjande einebustad (einebustad
med minst ein halv meters
avstand til næraste hus)Hus i kjede, rekkjehus, terrassehus
eller vertikalt delt tomannsbustad

Horisontalt delt tomannsbustad

Anna bustadbygg med
mindre enn 3 etasjarBlokk, leigegård eller
anna bustadbygg med
3 etasjar eller meir

Forretningsbygg, verkstadbygg e.l.

Hotell, pensjonat, aldersheim, barneheim,
sjukehus, militærforlegning eller anna
bygg for felleshushald

14. Når vart huset bygd?

1900 eller før

1901 - 1920

1921 - 1940

1941 - 1945

1946 - 1950

1951 - 1960

1961 - 1970

1971 - 1980

15. Kor mange husvære er det i huset? Rettleinga fortel kva vi meiner med hus og husvære.

1 husvære

2 husvære

3 husvære

4 husvære

5 husvære

Dersom det er 6 husvære eller fleire,
før opp talet her →