

KOMMUNEHEFTE



FOLKE- OG BUSTADTELJING 1980

1232 **EIDFJORD**

STATISTISK SENTRALBYRÅ
KONGSVINGER



FOLKE- OG BUSTADTELJING
1. NOVEMBER 1980

1232 EIDFJORD

STATISTISK SENTRALBYRÅ
KONGSVINGER 1981

ISBN 82-537-1433-5

FØREORD

Hovudformålet med Folke- og bustadteljing 1980 var å gi eit bilete av befolkningen og levekåra i det norske samfunnet ved å sjå opplysningar om alder, kjønn, yrke, arbeid, innføkt, utdanning, butilhøve o.l. i samanheng.

Eit anna viktig formål var å gi statistikk for mindre geografiske område, som kommunar og delar av kommunar. Dei statistiske kommunehefta gir dei første resultatane frå teljinga for å dekkje dette formålet. Fleire resultat for den enkelte kommunen vil liggje føre som eit sett upubliserte tabellar (ei "tabellpakke") kort tid etter at hefta er gitt ut. Tabellane vil bli leverte som utskrift på papir eller micro-fiche, etter ønskje frå brukaren.

Når kommunehefta for alle kommunar i eit fylke er publiserte, vil det bli laga eit samandrag for heile fylket med tabellar som svarar til dei som finst i kommunehefta. Når kommunehefta for heile landet er utkomne, vil det også bli laga eit samandrag for heile landet. Tilsvarande samandrag for fylka og heile landet vil bli laga av den "tabellpakka" som er nemnt ovanfor.

Resultata frå Folke- og bustadteljing 1980 vil elles bli gitt i tabellpublikasjonar som vil kaste lys over spesielle emne, bl.a. sysselsetjing, bustadtilhøve, familiar og hushald. Resultata vil også bli viste i kart og diagram. Bl.a. vil det bli laga busetjingskart som svarar til dei som vart laga i samband med Folke- og bustadteljing 1970.

Statistisk Sentralbyrå, Oslo/Kongsvinger, 4. november 1981

Arne Øien

Johan-Kristian Tønder

INNHALD

	Side
Tabellregister	7
Tekstdel	
1. Opplegg og gjennomføring	8
1.1. Omfang	8
1.2. Grunnlag for statistikken	8
1.3. Datainnsamling	8
2. Feilkjelder	9
3. Omgrep og kjennemerke	9
3.1. Personkjennemerke	9
3.2. Familie- og hushaldstype	14
3.3. Bustadkjennemerke	15
3.4. Inndelinga i grunnkrinsar	17
4. Bruk av tabellane	18
5. Merknader til tabellane	18
Tabelldel	19
Vedlegg	
1. Grunnkrinsar i 1980 og teljingskrinsar i 1970. Endringar i kommuneinndelinga frå 1970 til 1980	35
2. Kart over grunnkrinsinndelinga	37
3. Kart over tettstader	39
4. Personskjema	41
5. Bustadskjema	43

Standardteikn i tabellar

: Tal kan ikkje offentleggjerast

- Null

TABELLREGISTER

	Side
1. Folkemengda ved folketeljingane 1801 - 1980	19
2. Folkemengda etter kjønn, ekteskapeleg status og alder. 1/11 1980	19
3. Folkemengda etter trussamfunn/viktigaste kjelde til livsopphald, kjønn og alder. 1/11 1980	19
4. Personar 16-66 år etter yrkesaktivitet, arbeidstid, kjønn og høgste utdanning. 1/11-79 - 31/10-80	20
5. Personar 16 år og over, etter yrkesaktivitet, arbeidstid, kjønn og alder. 1/11-79 - 31/10-80	21
6. Yrkesaktive 16 år og over, etter alder og næring. 1/11-79 - 31/10-80	21
7. Yrkesaktive 16 år og over, etter kjønn, arbeidstid og næring/yrkesfelt. 1/11-79 - 31/10-80	22
8. Yrkesaktive 16 år og over i arbeid i veka 25/10 - 31/10 1980, etter kjønn, arbeidstid i veka og næring/yrkesfelt	23
9. Yrkesaktive 16 år og over med fast oppmøteplass på arbeid i veka 25/10 - 31/10 1980, etter talet på arbeidsreiser, reisetid og yrkesfelt/oppmøteplass	24
10. Yrkesaktive 16 år og over med fast arbeidsreise i veka 25/10 - 31/10 1980, etter reise- måte, oppmøteplass, talet på arbeidsreiser og reisetid	25
11. Bustader etter hustype og talet på rom. Busette etter talet på rom i bustaden. 1/11 1980	26
12. Bustader etter byggjeår for huset og hustype/eige-/leigeform. Busette og rom, etter byggjeår for huset. 1/11 1980	26
13. Bustader etter viktigaste kjelde til oppvarming og byggjeår/installasjon av pipe. Busette etter bustadens viktigaste kjelde til oppvarming. 1/11 1980	27
14. Bustader etter sanitærutstyr og talet på rom. Busette etter bustadens sanitærutstyr. 1/11 1980	27
15. Bustader, rom og busette, etter hustype. 1/11 1980	28
16. Bustader etter eige-/leigeform og areal. Busette etter eige-/leigeforhold til bustaden. 1/11 1980	28
17. Bustader, busette og rom, etter busette pr. rom i bustaden. 1/11 1980	28
18. Bustader etter talet på rom og talet på busette. 1/11 1980	29
19. Familiar og personar, etter familietype, hushaldstypen og talet på familiar i hushaldet/ yrkesaktivitet i familien. 1/11 1980	29
20. Familiar og personar i privathushald, etter familietype og eige-/leigeforhold til bustaden/talet på rom i bustaden. 1/11 1980	30
21. Talet på privathushald med utvalde kjenneteikn for bustadstandard, og disponering av personbil. Busette i slike hushald, etter alder. 1/11 1980	30
22. Folkemengda etter alder, kjønn og type bustadstrøk/grunnkrins. 1/11 1980	31
23. Yrkesaktive 16 år og over, etter næring, kjønn og type bustadstrøk/grunnkrins. 1/11 1980	32
24. Talet på privathushald med utvalde kjenneteikn for bustadstandard, og disponering av personbil. Bustadstrøk/grunnkrins. 1/11 1980	33

1. OPLEGG OG GJENNOMFØRING

1.1. Omfang

Folke- og bustadteljing 1980 omfattar alle personar (også utanlandske statsborgarar) som etter "Forskrifter om føringen og ordningen av folkeregistrene" fastsett av Statistisk Sentralbyrå den 26. november 1979, var registrert busette i Noreg på teljingstidspunktet den 1. november 1980.

Bustadteljinga har med alle privatbustader (private husvære m.m.) der minst ein person var registrert busett den 1. november 1980.

Husvære der det ikkje budde nokon eller der det berre budde nokon mellombels (t.d. ugifte personar som budde utanom foreldreheimen på grunn av skolegang, studiar), er ikkje med i teljinga. Det er heller ikkje innhenta opplysningar om husvære for forpleide i aldersheimar, pleieheimar og andre fellesinstitusjonar.

Eininga hus er ikkje med i teljinga denne gongen. Det blir likevel gitt enkelte opplysningar om det huset som husværet ligg i. I avsnitt 3 er det gjort nærare greie for bustadomgrepet (staden der ein person skal reknast som busett) og husværeomgrepet.

1.2. Grunnlag for statistikken

Dei fleste opplysningane i folke- og bustadteljinga byggjer på oppgåver som oppgåvegivarane har gitt direkte på egne skjema.

Personskjema vart sende til alle personar som hadde fylt 16 år eller fylte 16 år i 1980, (sjå vedlegg 4).

For personar under 16 år fekk Statistisk Sentralbyrå dei nødvendige opplysningane frå folke-registeret i den enkelte kommunen.

Opplysningane om det enkelte privathusværet er gitt på eige bustadskjema (sjå vedlegg 5).

Oppgåvene over utdanningsbakgrunnen til befolkningen er henta frå utdanningsopplysningane gitt i folketeljinga 1970 og "Arkivet for påbegynt og avsluttet utdanning" i Statistisk Sentralbyrå som inneheld alle utdanningar som ein person har avslutta i Noreg i perioden 1970 - 1980. I tillegg kjem oppgåver over utanlandsk utdanning gitt i folketeljinga 1980.

Oppgåver over alder, kjønn og andre demografiske kjenneteikn er henta frå Det sentrale personregister i Statistisk Sentralbyrå.

Nødvendige oppgåver over dei vernepliktige og sivile tenestepliktige er innhenta gjennom Forsvarets overkommando og Administrasjonen for sivile tenestepliktige.

Folke- og bustadteljing 1980 vart gjennomført med heimel i Statistikkloven av 25. april 1907 og Stortingsvedtak av 16. november 1978.

1.3. Datainnsamling

Ved folketeljinga i 1980 vart skjema sende i posten direkte til den enkelte personen. Før utsendinga tok til, vart namn og adresse ført på skjemaa. Det var Det sentrale personregister som danna grunnlaget for denne påføringa.

Kvar person fekk tilsendt sitt eige personskjema saman med ei rettleiing.

I tillegg fekk den eldste personen i familien eit bustadskjema. Med bustadskjemaet følgde også ein svarkonvolutt.

Utfylte personskjema frå alle som budde i husværet saman med eitt bustadskjema vart sende samla tilbake i svarkonvolutten. Dersom det budde fleire familiar i same husværet, nytta familiare same svarkonvolutt og berre eitt bustadskjema vart utfylt. Innsamlingsmetoden gav derfor grunnlag for å danne buhushald (sjå nedanfor) i folke- og bustadteljinga.

Den enkelte personen er i teljinga rekna å ha bustaden sin i det husværet der vedkomande var registrert busett i folkeregisteret 1. november 1980. Innsamlinga av opplysningane viste at enkelte personar budde i eit anna husvære enn der dei var registrert busette i folkeregisteret. Dette gjaldt bl.a. ugifte studentar og skoleelevar som budde på hybel og som sende personskjemaet sitt i same svarkonvolutten som hybelverten. Dette gjaldt også personar som hadde flytta kort tid før 1. november

1980 og som gav opp bustadopplysningar på den nye adressa, medan flyttinga først vart registrert i folkeregisteret etter 1. november 1980. I slike tilfelle vart personane likevel rekna som busette i den bustaden/adressa dei var registrerte på i folkeregisteret 1. november 1980. I avsnitt 3 er det gjort greie for kvar ein person skal reknast som busett. I same avsnittet er det også gjort greie for omgrepet "buhushald".

Dei personane som ikkje hadde svara på folketeljings skjema til rett tid, fekk tilsendt ei adressert purring.

Dei som ikkje svara på den adresserte purringa, vart oppsøkte av teljarar som kravde inn oppgåvene.

2. FEILKJELDER

Under gjennomføring og bearbeiding av ei statistisk teljing vil det alltid kunne oppstå ulike feil som kan gi utslag i teljingsresultata.

Dei fleste feila oppstår vanlegvis under oppgåveinnhentinga og kjem av urette svar eller mangelfullt utfylte skjema.

Feil som oppstår under bearbeidinga er først og fremst knytte til koding av opplysningar, i vårt tilfelle spesielt opplysningane om næring og yrke.

For å få eit grunnlag til å vurdere kor omfattande feila er, vart det gjennomført ei kvalitetskontrollundersøking i samband med teljinga.

Resultata frå denne undersøkinga blir publiserte i serien Statistiske analyser. Resultata er venta å ligge føre i 1982 og vil ta for seg sentrale kjenneteikn frå bustaddelen av teljinga, og kjenneteikn for sysselsetjing og arbeidsmarknad.

3. OMGREP OG KJENNEMERKE

3.1. Personkjennemerke

Når ikkje annet er nemnt, refererer personopplysningane seg til 1. november 1980.

Bustad

Den enkelte personen er i teljinga rekna å ha bustaden sin i den kommunen og i det husværet der vedkomande var registrert som busett i folkeregisteret den 1. november 1980. Hovudregelen er her at ein person skal registrerast som busett der vedkomande regelmessig tek døgnkvila si.

Dei viktigaste registreringsreglane er elles:

Bustadtilhøve	Skal registrerast som busett i
Gift person som pga. arbeid, studiar, avtening av verneplikt e.l. oppheld seg utanom fellehusværet til ektefellane	Fellehusværet til ektefellane
Ugift person som pga. studiar, skolegang eller avtening av verneplikt oppheld seg utanom husværet til foreldre/forsørgjar	Husværet til foreldre/forsørgjar
Ugift person med eige arbeid og som vanlegvis ikkje bur hos foreldre/forsørgjar	Husværet der personen vanlegvis bur
Person som pga. ferie, besøk hos kjende, forretningsreise e.l. er fråverande frå husværet der vedkomande vanlegvis bur	Husværet der personen vanlegvis bur
Person som er forpleid i barneheim, aldersheim, pleieheim eller er sett bort i privat pleie	Barneheimen, aldersheimen, pleieheimen eller husværet der personen er i pleie
Person som er innlagd på sjukehus eller plassert på arbeidsskole, arbeidsanstalt eller i fengsel	Husværet der personen var busett før innlegginga eller plasseringa

Personar som ikkje kan heimførast til ein bestemt bustad, er rekna til gruppa "Utan fast bustad". Personar utan fast bustad er som regel registrerte som busette i den kommunen der dei sist hadde fast bustad.

I det følgjande er omgrepet "Busett" brukt i same tyding som omgrepet "Registrert busett".

Det er ikkje innhenta opplysningar om mellombels bustad. Det kan derfor ikkje bli gitt oppgåver over den tilstadeverande befolkninga.

Opplysningane frå Folke- og bustadteljing 1980 er ikkje nytta til å justere opplysningane i folkeregistra.

Alder

I fordelinga etter alder er den enkelte personen gruppert etter alder pr. 31. desember 1980 (Alder = 1980 - fødselsår).

Ekteskapeleg status

Det er brukt fire hovudgrupperingar etter ekteskapeleg status, nemleg ugifte, gifte, skilde og enkjer/enkjemenn.

Sambuande

Med sambuande meiner ein personar som lever saman (i ekteskapsliknande forhold) utan å ha inngått formelt ekteskap.

I gruppa sambuande er rekna berre dei personane som er registrert busette på same adressa i folkeregisteret 1. november 1980.

Trussamfunn

Det er brukt tre grupperingar etter trussamfunn, nemleg "Den norske kyrkja", "Trussamfunn utanfor den norske kyrkja" og "Ikkje tilslutta trussamfunn".

Personar under 16 år er som regel grupperte saman med foreldra sine. I dei tilfella foreldra ikkje høyrer til same gruppe, er barna førte til gruppa for uoppgitt.

Utdanning

Oppgåvene over utdanning omfattar enkeltutdanningar på heil- eller deltid som normalt varer minst 5 månader.

For personar med fleire enkeltutdanningar, er den utdanninga som samla varer lengst (normal tid for enkeltutdanninga tillagt den tida som krevst til føreutdanning) rekna som den høgaste utdanninga. Av utdanningar som samla varer like lenge, er den som er rekna som den viktigaste yrkesmessig, oppfatta som den høgaste utdanninga til personen. Utdanningsgrupperinga er gjort etter 1973-utgåva av Standard for utdanningsgruppering i offentleg norsk statistikk (Statistisk Sentralbyrås Håndbøker nr. 28).

Standarden er bygd opp som eit pyramidisk klassifikasjonssystem.

Enkeltutdanningane er først ordna i grove grupper som i standarden blir kalla utdanningsnivå. Innanfor kvart nivå er det først gjort ei sortering etter fagfelt, dernest ei finare sortering i faggrupper.

Inndelinga i nivå eller hovudgrupper er gjort på denne måten:

0. Inga utdanning og utdanning på førskolenivå (utdanning for 6-åringar og mindre barn)
1. Utdanning på barneskolenivå (1 - 6 år, førskoleutdanning ikkje medrekna)
2. Utdanning på ungdomsskolenivå (7 - 9 år)
3. Utdanning på gymnasnivå I (10 år)
4. Utdanning på gymnasnivå II (11 - 12 år)
5. Utdanning på universitets- og høgskolenivå I (13 - 14 år)
6. Utdanning på universitets- og høgskolenivå II (15 - 16 år)
7. Utdanning på universitets- og høgskolenivå III (17 - 18 år)
8. Utdanning på forskarnivå (over 18 år)
9. Uoppgitt utdanning.

I tabellane over høgaste utdanninga til personen frå folketeljinga er gruppene 0 og 9 slått saman til ei gruppe.

Fagfelta er i standarden spesifiserte slik:

1. Allment fagfelt
2. Humaniora og estetikk
3. Undervisning
4. Administrasjon, økonomi, samfunnsvitskap og jus
5. Industri, handverk, naturvitskap og teknikk
6. Samferdsel
7. Helsevesen
8. Jordbruk, skogbruk og fiske
9. Tenesteyting og forsvar.

I tabellane frå folketeljinga er berre dei viktigaste fagfelta under dei ulike nivå- eller hovudgruppene spesifiserte. Dei andre fagfelta er slått saman til ei gruppe.

I folketeljinga 1970 vart det gjort ei tre-deling av gymnasnivået i standarden etter kor lenge utdanninga vara, 10 år, 11 år og 12 år.

I folketeljinga 1980 følgjer inndelinga grupperinga i standarden, nemleg ei gruppering på 10 år og 11-12 år.

Fagutdanningar avslutta før 1972/73 og som ikkje byggjer på examen artium blir i teljinga 1980 koda med 8 års allmennutdanning som grunnlag. Fagutdanningar avlagde etter 1972/73 blir koda med 9 år som grunnlag.

Viktigaste kjelde til livsopphald

Personar 16 år og over er grupperte etter den kjelda til livsopphold som var viktigast dei siste 12 månadene før teljingstidspunktet, dvs. frå 1. november 1979 fram til 1. november 1980. For personar under 16 år som er busette i privathushald er inntekta frå andre personar alltid rekna som viktigaste kjelde til livsopphald.

For personar under 16 år som er busette i felleleshushald er pensjon, trygd rekna som viktigaste kjelde til livsopphald.

Med "inntekt av eige arbeid" er meint inntekt av eigen yrkesaktivitet.

"Pensjon, trygd" omfattar sjuketrygd, arbeidsløysetrygd, forsørgjartrygd, uføretrygd, alders-trygd, yrkesskadetrygd, krigspensjon, bedriftspensjon o.l.

Som "stipend, lån, formue, føderåd, leigeinntekt eller anna formuesinntekt" blir også rekna utbetalingar i samband med livsforsikring eller individuell pensjonsforsikring. Underhald frå andre enn privatpersonar (t.d. stønader frå det offentlege, institusjonar eller bedrifter), så nær som pensjon og trygd blir også rekna med her.

Personar som har inntekta til andre personar som viktigaste kjelde til livsopphald er grupperte under "inntekt av eige arbeid eller andre personars arbeid/inntekt". Dette gjeld uansett om inntekta kjem frå arbeid, pensjon, trygd eller stipend, lån m.m.

Yrkesaktivitet

I Folke- og bustadteljing 1980 er det innhenta oppgåver om yrkesaktiviteten både for dei siste 12 månadene før teljingstidspunktet og den siste veka før teljingstidspunktet.

Som yrkesaktivitet er rekna alt arbeid som blir utført mot betaling i form av lønn, inntekt av eiga bedrift, provisjon, honorar o.l. Arbeid som familiemedlem utan fast lønn i familiebedrift (t.d. gardsbruk, butikk) og verneplikts-/sivilteneste er også rekna som yrkesaktivitet.

Som yrkesaktive dei siste 12 månadene er rekna personar 16 år og over som utførte yrkesaktivitet som vara minst 100 timar i denne perioden.

Som yrkesaktive den siste veka før teljingstidspunktet er rekna personar 16 år og over som utførte yrkesaktivitet som vara minst 1 time i denne veka. Personar som var midlertidig borte frå arbeidet heile veka på grunn av sjukdom, permisjon, ferie e.l. er ikkje rekna med blant dei yrkesaktive.

Arbeidstid

Det er innhenta oppgåver over arbeidstida både for dei siste 12 månadene før teljingstidspunktet og den siste veka før teljingstidspunktet.

Arbeidstida omfattar all den tida som er gått med til yrkesaktivitet. Arbeidstid som har gått med til førebuing i tillegg til ordinær arbeidstid, er også rekna med (t.d. førebuingar i tillegg til ordinær undervisningstid for lærarar). Tid som er brukt til skolearbeid, studiar og husarbeid for eigen familie, er ikkje rekna med.

Fråvær på grunn av sjukdom, permisjon, ferie e.l. er heller ikkje rekna med i arbeidstida.

Generelt om grupperinga etter næring, yrke og yrkesstatus

Personar 16 år og over med yrkesaktivitet er grupperte på næring etter kva slags verksemd det er i den bedrifta der den enkelte arbeide heile tida eller lengst tid dei siste 12 månadene før teljingstidspunktet. Desse personane er vidare grupperte på det yrket og den yrkesstatusen som dei hadde heile tida eller lengst tid i denne bedrifta i 12-månadersperioden.

Personar 16 år og over med yrkesaktivitet siste veka før teljingstidspunktet er grupperte etter den næringa og det yrket vedkomande oppgav å ha hatt i den bedrifta der den enkelte arbeide heile tida eller lengst tid dei siste 12 månadene før teljingstidspunktet. Det er såleis ikkje innhenta særskilde oppgåver om næring og yrke for dei yrkesaktive den siste veka før teljingstidspunktet.

Næring

Næringsgrupperinga er gjort etter 1978-utgåva av Standard for næringsgruppering i offentleg norsk statistikk (Statistisk Sentralbyrå's Håndbøker nr. 9).

Denne standarden er i samsvar med International Standard Industrial Classification of All Economic Activities (ISIC).

I standarden er grupperingssystemet utforma som eit femsifra pyramidisk system der kvart siffer gir eit grupperingsnivå. Dei fem nivåa har fått følgjande nemningar:

Næring	1-sifra kode
Næringsområde	2-sifra kode
Næringshovudgruppe	3-sifra kode
Næringsgruppe	4-sifra kode
Næringsundergruppe	5-sifra kode

Næringane på 1-sifra nivå har følgjande 9 inndelingar:

1. Jordbruk, skogbruk, fiske og fangst
2. Bergverksdrift
3. Industri
4. Kraft- og vassforsyning
5. Bygginge- og anleggsverksemd
6. Varehandel, hotell- og restaurantverksemd
7. Transport, lagring, post og telekommunikasjonar
8. Bank- og finansieringsverksemd, forsikringsverksemd, eigedomsdrift og forretningsmessig tenesteyting
9. Offentleg, sosial og privat tenesteyting.

Ei oversikt over den vidare inndelinga i næringsområde m.m. finst i Standard for næringsgruppering.

Næringsgrupperinga i 1980-teljinga er ikkje direkte samanliknbar med næringsgrupperinga i 1970-teljinga. Årsaka til dette er overgangen til ny standard for næringsgruppering i 1972. I folketeljinga 1970 vart næringsgrupperinga gjort etter 1960-utgåva av Standard for næringsgruppering.

Tabellar med samanliknbare tal mellom teljinga i 1970 og 1980 vil bli publiserte ei tid etter kommunehefta i dei såkalla "tabellpakkene". Næringsoppgåver med resultat frå 1970-teljinga grupperte etter 1978-utgåva av Standard for næringsgruppering, vil da bli gitt. I folketeljinga 1980 blir det gitt næringsoppgåver ned på næringsgruppe (3-sifra kode).

Yrke

Yrkesgrupperinga er gjort etter Standard for yrkesgruppering i offentlig norsk statistikk (uttatt av Arbeidsdirektoratet i 1965). Standarden følgjer i prinsippet 1958-utgåva av International Standard Classification of Occupations (ISCO).

Standarden er bygd opp slik at yrke som er i nær slekt er førte saman til såkalla yrkesgrupper, som igjen dannar yrkesområde. Desse yrkesområda er førte saman til yrkesfelt.

Kvart yrke i klassifiseringa har femsifra kodenummer:

første siffer angir yrkesfelt
 første og andre siffer angir yrkesområde
 første - tredje siffer angir yrkesgruppe
 første - femte siffer angir yrke.

Til folketeljinga 1980 har Statistisk Sentralbyrå ført nye yrke inn i denne standarden. Den inndelinga i yrkesgrupper som er brukt i 1965-utgåva, er stort sett brukt også her. Vidare er ein del yrkesgrupper slått saman og nokre er splitta i fleire grupper. Ei ny tre-siffergruppe er tatt med for olje- og gassarbeid. Dessutan er leiande tenestemenn i kommunal- og fylkeskommunal administrasjon og forvaltning skilt ut som ny gruppe.

Gruppene "Lærarar" og "Faglærarar i praktiske yrke" er slått saman til ei gruppe.

Opgåver over yrke er i teljinga gitt ned på yrkesgruppe (3-sifra kode).

Yrkesstatus

I teljinga er det brukt følgjande tre grupperingar etter yrkesstatus:

1. Fast eller midlertidig tilsett
2. Sjølvstendig
3. Familiemedlem utan fast løn i familiebedrift.

Personar (også medeigarar) som arbeidde i firma organiserte som aksjeselskap, andelslag eller anna selskapsform med avgrensa ansvar, er alltid rekna som tilsette.

Ein person er rekna som sjølvstendig dersom vedkomande dreiv verksemd åleine for eiga rekning eller saman med andre med uavgrensa ansvar (t.d. i ansvarleg selskap).

Grappa "Familiemedlem utan fast lønn i familiebedrift" omfattar personar som arbeidde i familieverksemd utan fast avtala lønn og som verken var eigarar eller medeigarar i verksemda. Ein familiemedlem utan fast lønn kan likevel ha vederlag for arbeidet i form av kost og losji, del av overskott e.l.

I dei tilfelle der ektefellar arbeidde i felles verksemd (t.d. gardsbruk) som ikkje var organisert som aksjeselskap e.l., er den eine ektefellen rekna som sjølvstendig og den andre som familiemedlem utan fast lønn i familiebedrift, med mindre begge ektefellane var registrerte som eigarar av verksemda.

Generelt om oppmøteplass, reisehyppigheit, reisetid og transportmåte

Kjennemerka gjeld personar 16 år og over med yrkesaktivitet i siste veka før teljingstidspunktet.

Reisehyppigheit, reisetid og transportmåte gjeld yrkesaktive personar med fast oppmøteplass (sjå oppmøteplass).

Reisetid og transportmåte gjeld yrkesaktive personar med fast arbeidsreise (sjå reisehyppigheit).

Oppmøteplass

Med oppmøteplass forstår ein den staden der vedkomande møtte fram når arbeidsdagen tok til.

Personar 16 år og over med yrkesaktivitet siste veka før teljingstidspunktet er grupperte etter kommunen den faste oppmøteplassen låg i (rute 1 og 2 i personskjemaet).

Personar som i denne veka møtte på ulike arbeidsstader, var til sjøs e.l., er ikkje rekna å ha fast oppmøteplass (rute 3 i personskjemaet).

Reisehyppigheit

Med reisehyppigheit forstås ein så mange gonger som vedkomande reiste frå heimstaden til arbeidsstaden den siste veka før teljingstidspunktet.

Heimstaden er alltid rekna som den bustadadressa vedkomande er registrert busett på i folke- registeret. For personar som budde mellombels på t.d. hybel eller brakke i denne veka, er reisa mellom hybel, brakke og arbeidsstad ikkje medrekna.

For personar som var registrert busette på arbeidsstaden er det rekna kor mange dagar vedkom- ande var på arbeid siste veka før teljingstidspunktet.

Med "fast arbeidsreise" meiner ein personar med fast oppmøteplass og som reiste minst ein gong frå heimstaden til arbeidsstaden i veka før teljingstidspunktet.

Reisetid

Reisetid er reisetida frå heimstaden (registrert bustadadresse) til arbeidsstaden. Reisetida er rekna ein veg. I reisetida er gangtid og ventetid under reisa teke med. Det same gjeld faste gjeremål som t.d. å ta med barn til barnehage, dagmamma e.l. Tilfeldige gjeremål og seinkingar er ikkje rekna med.

For pendlarar som budde mellombels på t.d. hybel, brakke e.l., er reisetida rekna frå heim- staden og fram til arbeidsstaden.

Transportmåte

Med transportmåte forstås ein dei transportmidla vedkomande til vanleg nytta ein veg frå heim- staden til arbeidsstaden siste veka før teljingstidspunktet.

For personar som ikkje reiste på same måten kvar dag, er det rekna med den reisemåten vedkom- ande nytta flest dagar.

3.2. Familie- og hushaldstype

Grupperingane på familie og hushaldstype refererer seg til teljingstidspunktet den 1. november 1980.

Familie

Til ein og same familie er rekna:

1. Ektepar og eventuelle ugifte barn registrert busette i same privatbustad, aldersheim, pleieheim e.l.
2. Far/mor med ugifte barn registrert busette i same privatbustad, aldersheim, pleieheim, pensjonat, hotell e.l.
3. Kvar enkelt person som ikkje høyrer inn under noka av de to gruppene som er spesifiserte ovanfor (bl.a. personar utan fast bustad). Desse personane dannar såleis kvar for seg eigen familie (familie med ein person).

I familiar med ektepar er også teke med eventuelle ugifte barn av berre den eine ektefellen og ugifte adoptivbarn og stebarn, men ikkje fosterbarn.

Av reglane som er nemnde ovanfor går det fram at personar (t.d. ektefellar) som ikkje var re- gistrert busette i same privatbustad, aldersheim, pleieheim e.l., aldri er grupperte under same fa- milie. Vidare går det fram at gifte, separerte, skilde, enkjer og enkjemenn ikkje i noko tilfelle er rekna til same familie som foreldra. Når t.d. eit ektepar bur saman med ei skild dotter, dannar ektefellane eigen familie og dottera eigen familie. Elles kan nemnast at ugifte sysken som har felles husvære, der ingen av foreldra er busette, kvar for seg er rekna som særskild familie.

Hushaldstype

Det er skilt mellom to hovudtypar av hushald, nemleg privathushald og fellehushald.

Gruppa "Privathushald" omfattar personar som var registrerte som busette i privat husvære. Denne hushaldstypen er vidare splitta opp etter talet på familiar i hushaldet. Som hushaldseining er

her rekna buhushald. Denne omfattar alle busette i same husvære. Av dette følgjer at talet på privat-hushald er det same som talet på husvære i teljinga.

Til felleleshushald er rekna forpleide som var registrert busette i aldersheimar, barneheimar, pleieheimar e.l.

Personale ved felleleshushald er alltid grupperte under privathushald. Det same gjeld militært personell som budde i militærforlegning.

3.3. Bustadkjennemerke

Bustadkjennemerka refererer seg til den bustaden der den einskilde var registrert busett 1. november 1980.

Bustad (husvære m.m.)

Med husvære meiner ein t.d. rekkjehus, husvære i tomannsbustad, husvære i leiegård, blokk-husvære, hybelhusvære og hybel med eigen inngang. Einebustad blir også rekna som husvære.

I hybelbygg er derimot kvar enkelt hybel alltid rekna som husvære. Dette gjeld også når fleire hyblar har felles gang, hall, bad og/eller kjøkken.

Vidare er hyblar for sjukepleiarar, legebustader og rom som er disponerte av privathushald i sjukehus, militærforlegningar eller felleleshushald, alltid rekna som eigne husvære.

Til eit husvære er som hovudregel rekna rom som er bygde (eller ombygde) til bruk for ein eller fleire personar som har felles kost og losji, og der det er tilgjenge til romma (rommet) utan at ein må gå gjennom eit anna husvære.

Ein bustad vil derfor som regel falle saman med omgrepet husvære.

I enkelte tilfelle vil ein bustad omfatte mer enn eitt husvære. Dersom t.d. ugifte barn bur i eige husvære (hybel med eigen inngang e.l.), men på same adressa som foreldra, er som hovudregel barna rekna å høyre til same husvære som foreldra. I dette tilfellet omfattar bustaden det husværet som foreldra bur i og det husværet som barna bur i. Berre dersom barna er registrerte som eigen familie i folkeregisteret, er husværa rekna som særskilde bustader.

Hyblar utan eigen inngang som ikkje ligg i hybelbygg, institusjon e.l., og der det bur personar som er registrerte i folkeregisteret på vedkomande adresse, er alltid rekna til same bustad som hovudhusværet.

Med privatbustad er meint husvære der det ikkje bur forpleide i aldersheimar, barneheimar og andre felleleshushald. Husvære for tilsette (t.d. sjukepleiarar) ved institusjonar er såleis rekna som privatbustader. Det same gjeld husvære for befal m.m. i militærforlegningar.

Det er ikkje innhenta oppgåver for husvære som ikkje er privatbustader.

I tabellane er "privatbustadene" for å gjera det enkelt kalla "husvære".

Rom

Oppgåvene over talet på rom refererer seg til husvære som er med i teljinga, og omfattar bustadrom på 6 m² eller meir, og som kan nyttast året rundt. Kjøkken, bad, entré, hall, alkove, hems, trimrom, vaskerom og rom som berre blir nytta til næringsverksemd (f.eks. kontor) er ikkje med.

I 1980-teljinga er det ikkje innhenta spesifiserte oppgåver over talet på rom i husvære med "meir enn 8 rom", slik som det vart gjort i teljinga i 1970.

I oppgåvene for "rom i alt" er tala på rom i husvære med meir enn 8 rom derfor rekna med. For kvar enkelt kommune er det laga gjennomsnittstal frå 1970-teljinga (dvs. gjennomsnittleg tal på rom i husvære med meir enn 8 rom). Dette gjennomsnittstalet er brukt for å fastleggje talet på rom for husvære med meir enn 8 rom i 1980-teljinga.

Areal

Med areal for husværet er meint nettoareal. I tillegg til bustadrom på 6 m² eller meir er også teke med kjøkken, bad, entré, hall o.l.

Rom som er felles for to eller fleire husvære, t.d. felles gang, hall, bad e.l., er ikkje rekna med i arealet.

Eige-/leigeform

Som eigarar er også rekna personar som eig aksje eller andel som gir burett.

Med "vanleg leigekontrakt" er meint at vedkomande leiger eit husvære av ein eigar etter dei reglar og avtalar som følgjer av husleigelova. Vanleg leigeforhold utan skriftleg kontrakt er også rekna med her.

Kjøkken

Med kjøkken er i teljinga meint ein del av husværet som er avgrensa frå andre delar av det, og der det er installert utstyr til matlaging for dei som bur der. Kjøkkenet kan vera eit eige rom, men treng ikkje vera det.

Dersom fleire husvære har felles kjøkken, t.d. hyblar i eit hybelbygg, er alle husværa rekna å vera utan kjøkken.

I storleiken på kjøkkenet er også medrekna golvplass til benker, skap o.l.

Viktigaste kjelda til oppvarming

Dersom to eller fleire kjelder er like viktige for oppvarming av husværet, er baa (alle) desse rekna med.

Hushaldet disponerer bil

Med å disponere bil meiner ein i teljinga å eige/leige bil eller å ha høve til å bruke privat t.d. firmabil.

Stasjonsvogn og varevogn er rekna som personbil berre dersom ho blir brukt også til privatkjøring.

Hustype

Som hus er som hovudregel rekna bygningar som frå kjellar til loft er skilde frå andre bygningar.

Kvar enkelt blokk er derimot rekna som eitt hus, sjølv om det frå kjellar til loft er skiljevegg(ar) utan gjennomgang i blokka.

I rekkjehus er heile rekkja av husvære rekna som eitt hus.

Som frittliggjande einebustad er rekna einebustad med minst ein halv meters avstand til nærmaste hus.

Som hustype "einebustad" er også rekna frittliggjande einebustader som inneheld eit hybelhusvære, og/eller der eitt eller fleire rom er brukte som hybel.

Rekkjehus er hus med husvære som har minst ein vegg eller ein del av ein vegg felles med eit anna husvære. Hus i kjede er hus som er bundne saman med eit anna hus ved garasje, carport, svalgang o.l. Terrassehus er hus med husvære som er bygde saman i ei bakkeskråning, og der fleire av husværa har heile eller delar av taket til husværet under som terrasse.

Horisontalt delt tomannsbustad er hus med to vanlege husvære (som kan ha ulik storleik) og der det eine husværet ligg i ein etasje over det andre.

Anna bustadbygg med mindre enn 3 etasjar omfattar også einebustader med mindre enn ein halv meters avstand mellom husa.

Gruppa "forretningsbygg m.m." omfattar hus der halvparten eller mindre av golvarealet er nytta til privatbustad.

Som bygg for felleleshushald er rekna hus der det er organisert felleleshushald for dei busette og/eller mellombels tilstadeverande.

Oppgåver over tal på husvære, rom og busette i bygg for felleleshushald omfattar berre privathusvære, rom og busette i desse bustadene.

Byggjeår

Med byggjeår meiner ein det året da minst halvparten av husværa i huset var ferdige til innflytting. Hus som er ombygde, er grupperte etter opphavleg byggjeår.

Gjennomsnittstal

Busette pr. husvære er lik talet på busette i privathusvære dividert med talet på privathusvære.

Rom pr. husvære er lik talet på rom (kjøkken ikkje medrekna) i privathusvære dividert med talet på desse husværa.

Busette pr. rom er lik talet på busette i privathusvære dividert med talet på rom (kjøkken er ikkje medrekna) i privathusvære.

3.4. Inndelinga i grunnkrinsar

Grunnkrinsinndelinga til bruk i folketeljninga er gjort av Byrået i samarbeid med kommunane og brukarar av statistikk på regionalt nivå.

Følgjande kriterium er lagde til grunn for utarbeidinga av grunnkrinsane:

1. Utgangspunktet for grunnkrinsinndelinga er som regel inndelinga i folketeljingskrinsar i 1970. Dersom inndelinga frå 1970 er endra, er det lagt vekt på at grupper av grunnkrinsar kan samanliknast med ein eller fleire tidlegare folketeljingskrinsar.
2. Grunnkrinsane er utforma slik at dei kan vera stabile over ein rimeleg tidsperiode.
3. Grunnkrinsane skal bestå av eit samanhengande geografisk område.
4. Grunnkrinsane bør vera mest mogleg einsarta når det gjeld natur- og næringsgrunnlag, kommunikasjonsforhold og bygningsmessig struktur.
5. Folketalet og areal bør ikkje variere for sterkt. Folketalet kan variere frå under 100 i sterkt spredtbygde strøk til over 1 000 i dei tettast utbygde byområda.

Fordi grunnkrinsinndelinga skal vera mest mogleg stabil, er ho ikkje knytt saman med ei avgrensing av tettbygde strøk, da desse grensene stadig må endrast.

Tettstadavgrensinga er ført vidare uavhengig av grunnkrinsinndelinga. Retningslinene for tettstadavgrensinga følgjer i store trekk den som vart praktisert i 1960 og 1970. Hovudkriteriet ved avgrensinga av tettstad er at avstanden mellom husa i ei husklynge ikkje skal vera over 50 meter, men det er tillate skjønsmessige avvik for område der det ikkje kan eller skal byggjast bustader, som t.d. lagerplassar, idrettsanlegg, parkar o.l. Området må ha minst 200 busette på teljingstidspunktet.

Det er ikkje stilt noko krav om at grensene for grunnkrinsane skal falle saman med grensene for kyrkjesokn, skole- eller valkrinsar.

Oppgåver over grunnkrinsar blir også grupperte til delområde (bydelar/bygdelag). Desse delområda omfattar vanlegvis 1 000 - 3 000 personar i spreiddbygde strøk og 3 000 - 5 000 personar i tettbygde strøk. Eit delområde kan t.d. vera eit område som soknar til eit lokalt sentrum i ein kommune.

Ei oversikt som viser forholdet mellom grunnkrinsar i 1980 og teljingskrinsar i 1970, er vist i vedlegg 1.

Kart som viser omfanget av grunnkrinsane og tettstadavgrensingane som det blir gitt resultat for i dette heftet, er vist i vedlegga 2 og 3.

For ei nærmare orientering om grunnkrinsane m.m. viser vi til hefta "Grunnkretser og tettsteder. Dokumentasjon 1980".

4. BRUK AV TABELLANE

Dette heftet inneheld tabellar for den enkelte kommunen. Tabellane i kommunehefta er inndelte i seks hovudgrupper.

Tabellane 1 - 3 gir resultat for enkelte demografiske kjenneteikn.

Tabellane 4 - 10 gir hovudresultat for utdanning, yrke, næring, arbeidstid m.m. Tabellane 4 - 7 refererer seg til dei siste 12 månadene før teljingstidspunktet. Tabellane 8 - 10 gir oppgaver for kjennemerke som knyttar seg til den siste veka før teljingstidspunktet.

Tabellane 11 - 18 gir resultat for bustaddelen av teljinga.

Tabellane 19 - 21 gir resultat for familiar og privathushald.

Tabellane 22 - 24 gir hovedresultat for befolkning, yrkesaktivitet og bustader på grunnkrins.

5. MERKNADER TIL TABELLANE

Tabell 1:

I tabell 1 har ein generelt teke sikte på å gi tal tilbake til 1801 etter kommuneinndelinga i 1980. Men over så lang tid har det skjedd så mange endringar i kommuneinndelinga at det for dei fleste kommunane er vanskeleg å gi ein samanliknbar talserie for heile perioden. For dei folketeljingane der det ikkje har vore mogleg å gi eksakte folketal, inneheld tabellen tal som er rekna ut av Norsk Samfunnsvitskapeleg Datateneste. Desse tala er funne ved at folketala for tidlegare år er justerte på basis av talet på personar som blir overførte frå ein kommune til ein annan ved grensereguleringar. Ein viser til NSD for nærmare dokumentasjon.

Eidfjord vart eige herad i 1891, då Ulvik herad vart delt i tre herad - Ulvik, Granvin og Eidfjord. I 1964 vart Eidfjord saman med ein del av tidlegare Kinsarvik herad slege saman med Ullensvang til eitt herad med namnet Ullensvang, men i 1977 vart Eidfjord skild ut igjen som eigen kommune.

1)

TABELL 1. FOLKEMENGDEN VED FOLKETELJINGENE 1801 - 1980

ÅR	FOLKE- MENGDE	ÅR	FOLKE- MENGDE	ÅR	FOLKE- MENGDE	ÅR	FOLKE- MENGDE	ÅR	FOLKE- MENGDE	ÅR	FOLKE- MENGDE
1801 ..	(547)	1835 ..	(763)	1865 ..	(898)	1900 ..	(861)	1930 ..	(1139)	1960 ..	(1199)
1815 ..	(599)	1845 ..	(829)	1875 ..	(872)	1910 ..	(1006)	1946 ..	(1278)	1970 ..	(1135)
1825 ..	(679)	1855 ..	(879)	1890 ..	(856)	1920 ..	(1107)	1950 ..	(1207)	1980 ..	1167

1) TALA I PARENTES ER PEKNA UT AV NORSK SAMFUNNSVITSKAPELEG DATATENESTE. SJÅ ELLES MERKNADENE TIL TABELL 1 PÅ SIDE 19.

TABELL 2. FOLKEMENGDEN ETTER KJØNN, EKTESKAPELEG STATUS OG ALDER. 1/11 1980

ALDER	MENN						KVINNER				
	I ALT				ENKJE- MENN	SEPARERTE OG SKILDE	I ALT				SEPARERTE OG SKILDE
		I ALT	UGIFTE	GIFTE				UGIFTE	GIFTE	ENKJER	
I ALT	1167	603	314	261	16	12	564	222	256	73	13
0- 6 ÅR .	106	57	57	-	-	-	49	49	-	-	-
7-15 " .	145	79	79	-	-	-	66	66	-	-	-
16-19 " .	80	48	48	-	-	-	32	31	1	-	-
20-24 " .	97	45	41	4	-	-	42	27	14	-	1
25-29 " .	95	46	18	26	-	2	49	16	32	-	1
30-39 " .	130	67	17	47	-	3	63	8	50	-	5
40-49 " .	98	53	13	38	-	2	45	3	37	3	2
50-59 " .	171	94	22	67	4	1	77	8	62	5	2
60-66 " .	87	50	9	36	2	3	37	4	25	7	1
67-69 " .	32	18	5	12	1	-	14	2	8	4	-
70-79 " .	92	33	3	25	4	1	59	5	25	28	1
80 ÅR OG OVER	44	13	2	6	5	-	31	3	2	26	-

TABELL 3. FOLKEMENGDEN ETTER TRUSSAMFUNN/VIKTIGASTE KJELDE TIL LIVSOPPHALD, KJØNN OG ALDER. 1/11 1980

KJØNN OG ALDER	TRUSSAMFUNN					VIKTIGASTE KJELDE TIL LIVSOPPHALD				
	I ALT	DEN NORSKE KYRKJA	TRUS- SAMFUNN UTANFOR DEN NORSKE KYRKJA	IKKJE TILSLUTTA NOKO TRUSSAM- FUNN	UOPP- GITT TRUS- SAMFUNN	INNTÆKT AV EIGE ELLER ANDRE PERSONARS ARBEID	PENSJON/ TRYGD	STIPEND, LÅN, FORMUE E.L.	VERNE- PLIKTS-/ SIVIL- TENESTE	UOPPGITT KJELDE TIL LIVS- OPPHALD
I ALT	1167	1070	11	22	64	819	208	29	13	98
MENN	603	550	4	15	34	451	77	14	13	48
0- 6 ÅR	57	51	1	2	3	57	-	-	-	-
7-15 "	79	71	-	-	8	79	-	-	-	-
16-19 "	48	46	-	-	2	37	1	6	-	4
20-24 "	45	41	-	2	2	29	-	3	9	4
25-29 "	46	44	-	2	-	39	-	1	2	4
30-39 "	67	59	-	3	5	60	-	2	-	5
40-49 "	53	48	-	3	2	43	3	-	1	6
50-59 "	94	86	-	1	7	75	5	-	1	13
60-66 "	50	48	1	1	-	27	15	2	-	6
67-69 "	18	18	-	-	-	4	12	-	-	2
70-79 "	33	29	1	-	3	1	30	-	-	2
80 ÅR OG OVER ...	13	9	1	1	2	-	11	-	-	2
KVINNER ..	564	520	7	7	30	368	131	15	-	50
0- 6 ÅR	49	43	-	1	5	49	-	-	-	-
7-15 "	66	58	1	-	7	66	-	-	-	-
16-19 "	32	28	1	-	3	23	1	4	-	4
20-24 "	42	41	-	-	1	26	2	7	-	7
25-29 "	49	44	1	2	2	42	2	2	-	3
30-39 "	63	58	-	2	3	55	3	-	-	5
40-49 "	45	41	2	-	2	35	4	-	-	6
50-59 "	77	74	-	1	2	54	11	-	-	12
60-66 "	37	37	-	-	-	16	13	1	-	7
67-69 "	14	12	-	1	1	2	11	-	-	1
70-79 "	59	55	2	-	2	-	57	1	-	1
80 ÅR OG OVER ...	31	29	-	-	2	-	27	-	-	4

TABELL 5. PERSONAR 16 ÅR OG OVER, ETTER YRKESAKTIVITET, ARBEIDSTID, KJØNN OG ALDER. 1/11 79 - 31/10 80

KJØNN OG ALDER	I ALT	IKKJE YRKES- AKTIVE	YRKESAKTIVE						PRO- SENT YRKES- AKTIVE
			I ALT	ARBEIDSTID. TIMAR					
				100- 499	500- 999	1 000- 1 299	1 300 OG OVER	UOPP- GITT	
I ALT	916	295	621	94	72	54	340	61	67,8
MENN I ALT	467	101	366	40	26	25	244	31	78,4
16-19 ÅR	48	15	33	19	7	3	4	-	68,8
AV DETTE GIFTE	-	-	-	-	-	-	-	-	-
20-24 ÅR	45	9	36	5	5	4	20	2	80,0
AV DETTE GIFTE	4	-	4	-	-	-	3	1	100,0
25-29 ÅR	46	1	45	5	4	3	29	4	97,8
AV DETTE GIFTE	26	-	26	2	4	1	18	1	100,0
30-39 ÅR	67	4	63	1	3	3	53	3	94,0
AV DETTE GIFTE	47	1	46	1	3	1	39	2	97,9
40-49 ÅR	53	5	48	-	4	3	37	4	90,6
AV DETTE GIFTE	38	1	37	-	1	3	32	1	97,4
50-59 ÅR	94	9	85	2	1	3	67	12	90,4
AV DETTE GIFTE	67	1	66	1	1	2	57	5	98,5
60-66 ÅR	50	13	37	2	1	3	29	2	74,0
67-69 ÅR	18	8	10	-	-	2	4	4	55,6
70 ÅR OG OVER	46	37	9	6	1	1	1	-	19,6
KVINNER I ALT	449	194	255	54	46	29	96	30	56,8
16-19 ÅR	32	8	24	12	5	3	3	1	75,0
AV DETTE GIFTE	1	:	:	:	:	:	:	:	:
20-24 ÅR	42	13	29	5	7	5	9	3	69,0
AV DETTE GIFTE	14	8	6	1	1	1	2	1	42,9
25-29 ÅR	49	15	34	9	7	2	13	3	69,4
AV DETTE GIFTE	32	10	22	8	5	1	6	2	68,8
30-39 ÅR	63	17	46	9	11	5	16	5	73,0
AV DETTE GIFTE	50	13	37	9	10	2	11	5	74,0
40-49 ÅR	45	11	34	4	6	3	15	6	75,6
AV DETTE GIFTE	37	9	28	4	5	3	11	5	75,7
50-59 ÅR	77	20	57	10	6	9	28	4	74,0
AV DETTE GIFTE	62	14	48	9	5	8	23	3	77,4
60-66 ÅR	37	16	21	2	2	1	11	5	56,8
67-69 ÅR	14	10	4	1	-	-	1	2	28,6
70 ÅR OG OVER	90	84	6	2	2	1	-	1	6,7

TABELL 6. YRKESAKTIVE 16 ÅR OG OVER, ETTER ALDER OG NÆRING. 1/11 79 - 31/10 80

NÆRING	I ALT	ALDER. ÅR										PROSENT AV DEI YRKES- AKTIVE
		70 OG OVER										
		16-19	20-24	25-29	30-39	40-49	50-59	60-66	67-69	70 OG OVER		
I ALT	621	57	65	79	109	82	142	58	14	15	100,0	
JORDBRUK	64	6	5	1	5	9	15	9	6	8	10,3	
SKOGBRUK	1	-	-	-	-	-	-	-	1	-	0,2	
FISKE OG FANGST	3	1	-	-	-	1	1	-	-	-	0,5	
BERGVERKSDRIFT	2	-	1	-	1	-	-	-	-	-	0,3	
INDUSTRI I ALT	25	2	6	1	2	4	7	1	1	1	4,0	
PRODUKSJON AV NÆRINGSMIDDEL, DRIKKEVARER OG TOBAKKSVARER	1	-	-	-	-	1	-	-	-	-	-	
PRODUKSJON AV TEKSTILVARER, KLEDEVARER, LER OG LERVARER	2	-	1	-	-	-	1	-	-	-	-	
PRODUKSJON AV TREVARER	3	-	-	-	-	-	2	-	-	1	-	
TREFØREDLING, GRAFISK PRODUKSJON OG FORLAGSVERKSEMD	-	-	-	-	-	-	-	-	-	-	-	
PROD. AV KJEMISKE PROD., MINERAL- OLJE-, KOL-, GUMMI- OG PLASTPRØD. ..	-	-	-	-	-	-	-	-	-	-	-	
PRODUKSJON AV MINERALSKE PRODUKT ..	4	-	-	1	-	-	2	-	1	-	-	
PRODUKSJON AV METALL	3	1	1	-	1	-	-	-	-	-	-	
PRODUKSJON AV VERKSTADPRODUKT	12	1	4	-	1	3	2	1	-	-	-	
INDUSTRIPRODUKSJON ELLES	-	-	-	-	-	-	-	-	-	-	-	
KRAFT- OG VASSFØRSYNING	63	-	5	11	18	12	9	8	-	-	10,1	
BYGGJE- OG ANLEGGVERKSEMD	209	20	25	25	34	28	55	21	1	-	33,7	
VAREHANDEL	47	13	7	6	6	6	8	1	-	-	7,6	
HOTELL- OG RESTAURANTDRIFT	41	8	2	7	5	5	7	2	2	3	6,6	
LANDTRANSPORT	21	1	2	1	6	3	6	2	-	-	3,4	
SJØTRANSPORT	1	-	-	-	-	-	1	-	-	-	0,2	
TRANSPORT ELLES, LAGRING, POST OG TELEKOMMUNIKASJONAR	10	-	1	-	2	1	4	1	-	1	1,6	
BANK- OG FINANSIERINGSVERKSEMD	6	1	-	-	1	-	3	-	1	-	1,0	
FORSIKRINGSVERKSEMD, EIGEDOMSDRIFT OG FORRETN.MESS. TENESTYTING	3	-	-	-	3	-	-	-	-	-	0,5	
OFFENTLEG ADM., FORSVAR, POLITI OG RETTSVESEN	39	2	4	7	8	2	6	7	1	2	6,3	
RENOVASJON OG REINGJERING	3	-	1	1	-	1	-	-	-	-	0,5	
UNDERVISNING OG FORSKINGSVERKSEMD ..	23	1	-	9	5	4	4	-	-	-	3,7	
HELSE- OG ANDRE SOSIALTENESTER	43	1	4	6	13	4	12	3	-	-	6,9	
KULTURELL T.YTING, UNDERH. OG SPORT ..	1	-	-	-	-	-	-	1	-	-	0,2	
PERSONLEG TENESTYTING	6	-	1	2	-	1	2	-	-	-	1,0	
UOPPGITT NÆRING	10	1	1	2	-	1	2	2	1	-	1,6	

TABELL 7. YRKESAKTIVE 16 ÅR OG OVER, ETTER KJØNN, ARBEIDSTID OG NÆRING/YRKESFELT. 1/11 79 - 31/10 80

	MENN						KVINNER					
	I ALT	100- 500-		1 000	UOPP- GITT ARB.- TID	I ALT	100- 500-		1 000	UOPP- GITT ARB.- TID		
		I ALT	TIMAR				TIMAR	TIMAR			TIMAR	TIMAR
I ALT	621	366	40	26	269	31	255	54	46	125	30	
NÆRING												
JORDBRUK	64	38	7	3	22	6	26	4	3	15	4	
SKOGBRUK	1	1	:	:	:	:	-	-	-	-	-	
FISKE OG FANGST	3	1	:	:	:	:	2	:	:	:	:	
BERGVERKSDRIFT	2	2	:	:	:	:	-	-	-	-	-	
INDUSTRI I ALT	25	21	3	2	16	-	4	1	-	1	2	
PRODUKSJON AV NÆRINGSMIDDEL, DRIKKEVARER OG TOBAKKSVARER	1	1	:	:	:	:	-	-	-	-	-	
PRODUKSJON AV TEKSTILVARER, KLEDEVARER, LER OG LERVARER	2	2	:	:	:	:	-	-	-	-	-	
PRODUKSJON AV TREVARER	3	2	:	:	:	:	1	:	:	:	:	
TREFOREDLING, GRAFISK PRODUKSJON OG FORLAGSVERKSEMND	-	-	-	-	-	-	-	-	-	-	-	
PROD. AV KJEMISKE PROD., MINERAL- OLJE-, KOL-, GUMMI- OG PLASTPROD. PRODUKSJON AV MINERALSKE PRODUKT. PRODUKSJON AV METALL	4	4	1	-	3	-	-	-	-	-	-	
PRODUKSJON AV VERKSTADPRODUKT INDUSTRIPRODUKSJON ELLES	12	9	1	-	8	-	3	:	:	:	:	
KRAFT- OG VASSFORSYNING	63	40	1	-	36	3	23	3	5	12	3	
BYGGJE- OG ANLEGGSSVERKSEMND	209	159	18	15	120	6	50	10	5	30	5	
VAREHANDEL	47	16	4	1	9	2	31	9	5	13	4	
HOTELL- OG RESTAURANTDRIFT	41	14	3	1	8	2	27	7	4	19	6	
LANDTRANSPORT	21	21	-	2	17	2	-	-	-	-	-	
SJØTRANSPORT	1	-	-	-	-	-	1	:	:	:	:	
TRANSPORT ELLES, LAGRING, POST OG TELEKOMMUNIKASJONAR	10	6	-	1	5	-	4	1	2	1	-	
BANK- OG FINANSIERINGSVERKSEMND FORSIKRINGSVERKSEMND, EIGEDOMSDRIFT OG FORRETN.MESS. TENESTEYTING	3	2	:	:	:	:	1	:	:	:	:	
OFFENTLEG ADM., FORSVAR, POLITI OG RETTSVESEN	39	24	2	-	19	3	15	4	3	6	2	
RENOVASJON OG REINGJERING	3	-	-	-	-	-	3	1	-	2	-	
UNDERVISNING OG FORSKINGSVERKSEMND HELSE- OG ANDRE SOSIALTENESTER	23	8	-	-	6	2	15	-	4	9	2	
KULTURELL T.YTING, UNDERHALDNING OG SPORT	43	-	-	-	-	-	43	10	14	18	1	
PERSONLEG TENESTEYTING	1	1	:	:	:	:	-	-	-	-	-	
UOPPGITT NÆRING	6	3	-	-	3	-	3	1	1	1	-	
	10	7	1	-	3	3	3	1	-	2	-	
YRKESFELT												
TEKNISK, VITSKAPELEG, HUMANISTISK OG KUNSTNARLEG ARBEID	61	28	-	3	23	2	33	2	12	17	2	
ADMINISTRASJONS- OG FORVALTNINGS- ARBEID, BEDRIFTS- OG ORGANISASJONS- LEIING I ALT	22	17	-	-	16	1	5	1	-	2	2	
OFFENTLEG ADMINISTRASJON OG FORVALTNINGSARBEID	6	6	-	-	6	-	-	-	-	-	-	
BEDRIFTS- OG ORGANISASJONSLEIING KONTORARBEID	16	11	-	-	10	1	5	1	-	2	2	
HANDELSARBEID	36	8	3	-	5	-	28	1	2	22	3	
JORDBRUKS-, SKOGBRUKS- OG FISKEARBEID	37	12	2	1	7	2	25	8	3	12	2	
GRUVE- OG SPRENGINGSARBEID M.M. TRANSPORT OG KOMMUNIKASJONSARBEID INDUSTRI-, BYGGJE- OG ANLEGGSS- ARBEID I ALT	56	36	8	3	22	3	20	3	2	13	2	
JERN- OG METALLVAREARBEID	15	15	1	3	11	-	-	-	-	-	-	
ELEKTROARBEID	32	30	-	-	29	1	2	:	:	:	:	
TRÆARBEID	169	165	18	12	130	5	4	:	:	:	:	
NÆRINGSMIDDELARBEID	23	22	6	2	14	-	1	:	:	:	:	
MASKIN- OG MOTORDRIFT	29	28	2	1	25	-	1	:	:	:	:	
LASTE-, LOSSE- OG LAGERARBEID INDUSTRI-, BYGGJE- OG ANLEGGSSARBEID ELLES	29	28	1	-	24	3	1	:	:	:	:	
SERVICEARBEID	18	-	-	-	-	-	-	-	-	-	-	
MILITÆRT ARBEID, UOPPGITT ELLER IKKJE IDENTIFISERT YRKE	18	18	1	2	15	-	-	-	-	-	-	
	5	5	1	-	4	-	-	-	-	-	-	
	65	64	7	7	48	2	1	:	:	:	:	
	123	18	5	3	10	-	105	33	20	45	7	
	70	37	3	1	16	17	33	5	7	12	9	

TABELL 8. YRKESAKTIVE 16 ÅR OG OVER I ARBEID I VEKA 25/10 - 31/10 1980, ETTER KJØNN, ARBEIDSTID I VEKA OG NÆRING/YRKESFELT

I ALT	MENN					KVINNER					
	I ALT	1-19 TIMAR	20-29 TIMAR	30 TIMAR OG OVER	UOPP- GITT	I ALT	1-19 TIMAR	20-29 TIMAR	30 TIMAR OG OVER	UOPP- GITT	
I ALT	483	290	20	5	254	11	193	46	40	95	12
NÆRING											
JORDBRUK	41	23	5	2	15	1	18	5	1	11	1
SKOGBRUK	-	-	-	-	-	-	-	-	-	-	-
FISKE OG FANGST	1	1	:	:	:	:	-	-	-	-	-
BERGVERKSDRIFT	1	1	:	:	:	:	-	-	-	-	-
INDUSTRI I ALT	23	20	2	-	17	1	3	1	-	2	-
PRODUKSJON AV NÆRINGSMIDDEL, DRIKKEVARER OG TOBAKKSVARER	1	1	:	:	:	:	-	-	-	-	-
PRODUKSJON AV TEKSTILVARER, KLEDEVARER, LER OG LERVARER	2	2	:	:	:	:	-	-	-	-	-
PRODUKSJON AV TREVARER	3	2	:	:	:	:	1	:	:	:	:
TREFORDELING, GRAFISK PRODUKSJON OG FORLAGSVERKSEMD	-	-	-	-	-	-	-	-	-	-	-
PROD. AV KJEMISKE PROD., MINERAL- OLJE-, KOL-, GUMMI- OG PLASTPROD.	-	-	-	-	-	-	-	-	-	-	-
PRODUKSJON AV MINERALSKE PRØDUKT.	4	4	1	-	2	1	-	-	-	-	-
PRODUKSJON AV METALL	3	3	-	-	3	-	-	-	-	-	-
PRODUKSJON AV VERKSTADPRØDUKT	10	8	-	-	8	-	2	:	:	:	:
INDUSTRIPRODUKSJON ELLES	-	-	-	-	-	-	-	-	-	-	-
KRAFT- OG VASSFORSYNING	54	37	-	-	37	-	17	3	4	9	1
BYGGJE- OG ANLEGGVERKSEMD	173	131	7	2	117	5	42	5	12	23	2
VAREHANDEL	33	10	-	-	9	1	23	9	2	10	2
HOTELL- OG RESTAURANTDRIFT	15	6	-	-	6	-	9	1	2	5	1
LANDTRANSPORT	19	19	3	-	15	1	-	-	-	-	-
SJØTRANSPORT	1	-	-	-	-	-	1	:	:	:	:
TRANSPORT ELLES, LAGRING, POST OG TELEKOMMUNIKASJONAR	9	6	1	1	4	-	3	1	1	1	-
BANK- OG FINANSIERINGSVERKSEMD	4	-	-	-	-	-	4	1	2	1	-
FORSTIKRINGSVERKSEMD, EIGEDOMSDRIFT OG FORRETN.MESS. TENESTEYTING	2	2	:	:	:	:	-	-	-	-	-
OFFENTLEG ADM., FORSVAR, POLITI	-	-	-	-	-	-	-	-	-	-	-
OG RETTSVESEN	31	19	-	-	18	1	12	4	3	4	1
RENOVASJON OG REINGJERING	2	-	-	-	-	-	2	:	:	:	:
UNDERVISNING OG FORSKINGSVERKSEMD	19	6	-	-	6	-	13	3	5	5	-
HELSE- OG ANDRE SOSIALTENESTER	41	-	-	-	-	-	41	11	8	19	3
KULTURELL T.YTING, UNDERHALDNING OG SPORT	-	-	-	-	-	-	-	-	-	-	-
PERSONLEG TENESTEYTING	6	3	-	-	3	-	3	1	-	1	1
UOPPGITT NÆRING	8	6	2	-	3	1	2	:	:	:	:
YRKESFELT											
TEKNISK, VITSKAPELEG, HUMANISTISK OG KUNSTNARLEG ARBEID	57	26	1	-	25	-	31	5	9	16	1
ADMINISTRASJONS- OG FORVALTNINGS- ARBEID, BEDRIFTS- OG ORGANISASJONS- LEIING I ALT	18	14	-	-	13	1	4	1	1	1	1
OFFENTLEG ADMINISTRASJONS- OG FORVALTNINGSARBEID	6	6	-	-	6	-	-	-	-	-	-
BEDRIFTS- OG ORGANISASJONSLEIING	12	8	-	-	7	1	4	1	1	1	1
KONTORARBEID	30	6	-	-	6	-	24	4	2	17	1
HANDELSARBEID	26	8	-	-	7	1	18	6	2	9	1
JORDBRUKS-, SKOGBRUKS- OG FISKEARBEID	37	23	4	2	16	1	14	4	1	8	1
GRUVE- OG SPRENGINGSARBEID M.M.	13	13	2	-	11	-	-	-	-	-	-
TRANSPORT OG KOMMUNIKASJONSARBEID	30	29	2	1	26	-	1	:	:	:	:
INDUSTRI-, BYGGJE- OG ANLEGG- ARBEID I ALT	142	139	6	1	127	5	3	-	-	3	-
JERN- OG METALLVAREARBEID	19	19	-	-	17	2	-	-	-	-	-
ELEKTROARBEID	26	25	1	-	24	-	1	:	:	:	:
TREARBEID	25	24	1	1	22	-	1	:	:	:	:
NÆRINGSMIDDELARBEID	-	-	-	-	-	-	-	-	-	-	-
MASKIN- OG MOTORDRIFT	16	16	1	-	13	2	-	-	-	-	-
LASTE-, LOSSE- OG LAGERARBEID	4	4	-	-	4	-	-	-	-	-	-
INDUSTRI-, BYGGJE- OG ANLEGGARBEID ELLES	52	51	3	-	47	1	1	:	:	:	:
SERVICEARBEID	88	12	2	1	9	-	76	20	22	29	5
MILITÆRT ARBEID, UOPPGITT ELLER IKKJE IDENTIFISERT YRKE	42	20	3	-	14	3	22	6	3	11	2

TABELL 9. YRKESAKTIVE 16 ÅR OG OVER MED FAST OPPMØTEPLASS PÅ ARBEID I VEKA 25/10 - 31/10 1980, ETTER

TALET PÅ ARBEIDSREISER, REISETID OG YRKESFELT/OPPMØTEPLASS

I ALT	REISETID IKKJE	REISTE 1 GONG			REISTE 2-3 GONGER			REISTE 4 GONGER ELLER FLEIRE			UOPP- GITT TAL PÅ REISER	
		REISE- TID	REISE- TID	UOPP- GITT	REISE- TID	REISE- TID	UOPP- GITT	REISE- TID	REISE- TID	UOPP- GITT		
		UNDER 45 MIN	45 MIN OG OVER		UNDER 45 MIN	45 MIN OG OVER		UNDER 45 MIN	45 MIN OG OVER			
I ALT	443	22	11	16	1	26	1	1	261	19	7	78
YRKESFELT												
TEKN., VITSK., HUMANIS- TISK OG KUNSTNARLEG ARBEID	50	-	1	-	-	4	-	-	39	1	-	5
OFFENTLEG ADMINISTRAS- JONS- OG FORVALTN.ARBEID.	5	-	-	-	-	-	-	-	5	-	-	-
BEDRIFTS- OG ORGANISA- SJONSLEIING	11	-	-	1	-	1	-	-	7	-	-	2
KONTORARBEID	29	2	-	-	-	2	-	-	21	1	-	3
HANDELSARBEID	25	-	1	-	-	4	-	-	17	-	-	3
JORDBRUKS-, SKOGBRUKS- OG FISKEARBEID	35	-	1	-	-	-	-	1	15	-	1	17
GRUVE- OG SPRENGINGS- ARBEID M.M.	13	4	-	3	-	-	-	-	4	1	-	1
TRANSPORT OG KOMMUNIKA- SJONSARBEID	28	-	1	1	-	1	-	-	18	2	-	5
INDUSTRI-, BYGGJE- OG ANLEGG SARBEID I ALT	130	8	3	7	1	8	-	-	73	9	1	20
JERN- OG METALLV.ARBEID	17	2	-	1	-	2	-	-	7	2	-	3
ELEKTROARBEID	26	1	2	-	-	2	-	-	19	-	1	1
TREARBEID	22	1	-	1	-	1	-	-	13	1	-	5
NÆRINGSMIDDELARBEID	-	-	-	-	-	-	-	-	-	-	-	-
MASKIN- OG MOTORDRIFT ..	13	1	-	1	-	1	-	-	6	1	-	3
LASTE-, LOSSE- OG LAGERARBEID	4	-	-	-	-	-	-	-	2	1	-	1
INDUSTRI-, BYGGJE- OG ANLEGG SARBEID ELLES	48	3	1	4	1	2	-	-	26	4	-	7
SERVICEARBEID	83	7	2	4	-	6	-	-	48	3	3	10
MILITÆRT ARBEID OG UOPPGITT YRKESOMRÅDE	34	1	2	-	-	-	1	-	14	2	2	12
OPPMØTEPLASS OG KJØNN												
INNAN HEIMSTADFYLKET	387	11	10	7	-	25	-	1	253	18	6	56
MENN	226	7	5	5	-	10	-	1	151	13	2	32
KVINNER	161	4	5	2	-	15	-	-	102	5	4	24
I HEIMSTADKOMMUNEN	363	8	8	3	-	25	-	1	245	16	6	51
MENN	210	6	4	2	-	10	-	1	145	11	2	29
KVINNER	153	2	4	1	-	15	-	-	100	5	4	22
1231 ULLENSVANG	14	-	2	-	-	-	-	-	8	1	-	3
MENN	10	-	1	-	-	-	-	-	6	1	-	2
KVINNER	4	-	1	-	-	-	-	-	2	-	-	1
1228 ODDA	4	1	-	2	-	-	-	-	-	-	-	1
MENN	3	-	-	2	-	-	-	-	-	-	-	1
KVINNER	1	1	-	-	-	-	-	-	-	-	-	-
1201 BERGEN	3	1	-	1	-	-	-	-	-	-	-	1
MENN	-	-	-	-	-	-	-	-	-	-	-	-
KVINNER	3	1	-	1	-	-	-	-	-	-	-	1
1219 BØMLØ	1	1	-	-	-	-	-	-	-	-	-	-
MENN	1	1	-	-	-	-	-	-	-	-	-	-
KVINNER	-	-	-	-	-	-	-	-	-	-	-	-
1233 ULVIK	1	-	-	-	-	-	-	-	-	1	-	-
MENN	1	-	-	-	-	-	-	-	-	1	-	-
KVINNER	-	-	-	-	-	-	-	-	-	-	-	-
1243 OS	1	-	-	1	-	-	-	-	-	-	-	-
MENN	1	-	-	1	-	-	-	-	-	-	-	-
KVINNER	-	-	-	-	-	-	-	-	-	-	-	-
UTANFOR FYLKET	20	11	-	8	1	-	-	-	-	-	-	-
MENN	15	7	-	7	1	-	-	-	-	-	-	-
KVINNER	5	4	-	1	-	-	-	-	-	-	-	-
1134 SULDAL	8	4	-	4	-	-	-	-	-	-	-	-
MENN	6	3	-	3	-	-	-	-	-	-	-	-
KVINNER	2	1	-	1	-	-	-	-	-	-	-	-
1103 STAVANGER	2	1	-	1	-	-	-	-	-	-	-	-
MENN	2	1	-	1	-	-	-	-	-	-	-	-
KVINNER	-	-	-	-	-	-	-	-	-	-	-	-
1421 AURLAND	2	2	-	-	-	-	-	-	-	-	-	-
MENN	-	-	-	-	-	-	-	-	-	-	-	-
KVINNER	2	2	-	-	-	-	-	-	-	-	-	-
0219 BÆRUM	1	1	-	-	-	-	-	-	-	-	-	-
MENN	1	1	-	-	-	-	-	-	-	-	-	-
KVINNER	-	-	-	-	-	-	-	-	-	-	-	-
ANDRE STADER UTANFOR FYLKET	7	3	-	3	1	-	-	-	-	-	-	-
MENN	6	2	-	3	1	-	-	-	-	-	-	-
KVINNER	1	1	-	-	-	-	-	-	-	-	-	-
UOPPGITT OPPMØTEPLASS	36	-	1	1	-	1	1	-	8	1	1	22

TABELL 11. BUSTADER ETTER HUSTYPE OG TALET PÅ ROM. BUSETTE ETTER TALET PÅ ROM I BUSTADEN. 1/11 1980

TALET PÅ ROM UTANOM KJØKKEN	BUSTADER						BUSETTE	
	I ALT	I VÅNINGSHUS I TILKN. TIL GARDSDRIFT OG I FRITTL. EINEBUSTADER	I ANDRE EINE- OG TOMANNS- BUSTADER OG SMÅHUS	I BLOKK, LEIGE- GÅRD E.L.	I ANDRE BYGG	I UOPP- GITT- HUS- TYPE	I ALT	PR. ROM
ALLE	417	318	18	5	18	58	1148	0,6
1 ROM	17	9	3	1	3	1	31	1,8
MED KJØKKEN 6 KVM OG OVER	6	5	1	-	-	-	16	2,7
MED KJØKKEN UNDER 6 KVM	5	3	1	1	-	-	8	1,6
UTAN KJØKKEN	5	-	1	-	3	1	5	1,0
UOPPGITT	1	1	-	-	-	-	2	2,0
2 ROM	24	18	2	1	1	2	54	1,1
MED KJØKKEN 6 KVM OG OVER	13	10	2	-	-	1	30	1,2
MED KJØKKEN UNDER 6 KVM	8	8	-	-	-	-	16	1,0
UTAN KJØKKEN	2	-	-	1	-	1	4	1,0
UOPPGITT	1	-	-	-	1	-	4	2,0
3 ROM	53	40	2	3	-	8	112	0,7
4 "	102	93	2	-	2	5	299	0,7
5 "	72	63	3	-	1	5	212	0,6
6 "	37	35	1	-	1	-	120	0,5
7 "	25	23	1	-	-	1	81	0,5
8 ROM OG OVER	39	28	-	-	7	4	142	0,4
UOPPGITT	48	9	4	-	3	32	97	-

TABELL 12. BUSTADER ETTER BYGGJEÅR FOR HUSET OG HUSTYPE/EIGE-/LEIGEFORHOLD. BUSETTE OG ROM, ETTER BYGGJEÅR FOR HUSET. 1/11 1980

	ALLE	BYGGJEÅR FOR HUSET								UOPP- GITT
		1900 OG FØR	1901- 1920	1921- 1940	1941- 1945	1946- 1950	1951- 1960	1961- 1970	1971- 1980	
BUSTADER I ALT	417	51	25	39	2	28	51	39	137	45
HUSTYPE										
I VÅNINGSHUS	96	38	8	16	-	6	7	2	16	3
I FRITTLIGGANDE EINEBUSTAD	222	5	8	20	1	16	37	29	102	4
I REKKJEHUS, TERR.HUS E.L. ..	6	-	-	-	-	1	-	-	5	-
I HORIZONTALT DELT										
TOMANNSBUSTAD	6	-	-	-	-	2	-	1	3	-
I ANNA BYGG UNDER 3 ETG. ..	6	-	1	1	-	-	1	2	-	1
I BLOKK, LEIGEGÅRD E.L. ...	5	-	1	-	-	-	1	2	-	1
I FORRETNINGSBYGG	4	-	1	1	-	-	-	-	2	-
I BYGG FOR FELLESHUSHALD ..	14	1	-	1	1	1	-	-	8	2
I UOPPGITT HUSTYPE	58	7	6	-	-	2	5	3	1	34
EIGE-/LEIGEFORHOLD TIL										
BUSTADEN										
EIGD I ALT	240	34	16	30	:	23	45	26	58	:
PRIVAT	229	32	15	30	:	23	41	24	57	:
GJENNOM BURETTSLAG E.L. ..	11	2	1	-	:	-	4	2	1	:
LEIGD I ALT	94	1	3	4	:	1	3	7	67	:
VED VANLEG LEIGEKONTRAKT. ..	18	-	2	3	:	-	3	2	6	:
SOM TENESTEBUSTAD	72	-	-	1	:	1	-	5	59	:
FOR EIT AVGRENSA TIDSRUM. ..	4	1	1	-	:	-	-	-	2	:
PÅ ANDRE VILKÅR	-	-	-	-	:	-	-	-	-	:
UOPPGITT	83	16	6	5	:	4	3	6	12	31
BUSETTE I ALT	1148	110	66	92	:	71	146	151	427	81
BUSETTE PR. BUSTAD	2,8	2,2	2,6	2,4	:	2,5	2,9	3,9	3,1	1,8
ROM I ALT	1744	247	115	181	8	133	228	166	632	33
ROM PR. BUSTAD	4,7	4,9	4,8	5,0	4,0	4,9	4,8	4,6	4,7	3,0
BUSETTE PR. ROM	0,6	0,4	0,6	0,5	:	0,5	0,6	0,8	0,7	0,5

TABELL 13. BUSTADER ETTER VIKTIGASTE KJELDE TIL OPPVARMING OG BYGGJEÅR/INSTALLASJON AV PIPE. BUSETTE ETTER BUSTADENS VIKTIGASTE KJELDE TIL OPPVARMING. 1/11 1980

	EI KJELDE VIKTIGAST						TO ELLER FLEIRE LIKEVERDIGE KJELDER					UOPP- GITT TIL KJELDE OPP- VAR- MING
	ALLE	SEN- TRAL- VARME	ELEK- TRISKE E. L.	OMNAR FOR FLY- TANDE BRENSSEL	OMNAR FOR FAST BRENSSEL	ALLE	EL. OMNAR OG OMNAR FOR FAST BRENSSEL	EL. OMNAR OG OMNAR FOR FLY- TANDE BRENSSEL	OMNAR FOR FAST OG FLY- TANDE BRENSSEL	EL. OMNAR OG OMNAR FOR FAST OG FLY- TANDE BRENSSEL	10	
BUSTADER I ALT	417	271	7	114	20	130	105	73	11	11	10	41
BYGGJEÅR												
1900 OG FØR	51	36	2	4	1	29	13	11	-	2	-	2
1901 - 1920	25	15	-	-	1	14	9	7	1	1	-	1
1921 - 1940	39	26	-	4	-	22	12	8	1	1	2	1
1941 - 1945	2	1	1	-	-	-	1	1	-	-	-	-
1946 - 1950	28	15	-	4	2	9	11	9	-	1	1	2
1951 - 1960	51	31	-	8	2	21	20	12	3	1	4	-
1961 - 1970	39	25	-	6	2	17	11	6	3	1	1	3
1971 - 1980	137	110	3	82	10	15	26	17	3	4	2	1
UOPPGITT	45	12	1	6	2	3	2	2	-	-	-	31
PIPE												
MED PIPE	361	245	6	89	20	130	105	73	11	11	10	11
UTAN PIPE	25	24	1	23	-	-	-	-	-	-	-	1
UOPPGITT	31	2	-	2	-	-	-	-	-	-	-	29
BUSETTE I ALT	1148	760	18	331	61	350	306	206	28	43	29	82
BUSETTE PR. BUSTAD	2,8	2,8	2,6	2,9	3,1	2,7	2,9	2,8	2,5	3,9	2,9	2,0
ROM I ALT	1744	1194	28	490	98	578	518	350	52	58	58	31
ROM PR. BUSTAD	4,7	4,6	4,7	4,5	4,9	4,7	5,0	4,9	4,7	5,3	5,8	4,4
BUSETTE PR. ROM ...	0,6	0,6	0,6	0,6	0,6	0,6	0,6	0,6	0,5	0,7	0,5	0,6

TABELL 14. BUSTADER ETTER SANITERUTSTYR OG TALET PÅ ROM. BUSETTE ETTER BUSTADENS SANITERUTSTYR. 1/11 1980

TALET PÅ ROM UTANOM KJØKKEN	MED BAD						UTAN BAD						UOPP- GITT OM BAD
	ALLE	ALLE	WC I BU- STADEN	WC UTANFOR BU- STADEN	ANNA DO	UOPP- GITT DO	ALLE	WC I BU- STADEN	WC UTANFOR BU- STADEN	ANNA DO	UOPP- GITT DO		
BUSTADER I ALT	417	331	316	3	4	8	44	9	1	31	3	42	
1 ROM	17	11	9	1	-	1	5	1	-	4	-	1	
MED KJØKKEN													
6 KVM OG OVER	6	3	3	-	-	-	3	1	-	2	-	-	
MED KJØKKEN													
UNDER 6 KVM	5	3	3	-	-	-	2	-	-	2	-	-	
UTAN KJØKKEN	5	4	3	1	-	-	-	-	-	-	-	1	
UOPPGITT	1	1	-	-	-	1	-	-	-	-	-	-	
2 ROM	24	19	18	-	1	-	5	2	-	3	-	-	
MED KJØKKEN													
6 KVM OG OVER	13	12	12	-	-	-	1	-	-	1	-	-	
MED KJØKKEN													
UNDER 6 KVM	8	5	4	-	1	-	3	2	-	1	-	-	
UTAN KJØKKEN	2	1	1	-	-	-	1	-	-	1	-	-	
UOPPGITT	1	1	1	-	-	-	-	-	-	-	-	-	
3 ROM	53	41	39	-	1	1	10	1	-	8	1	2	
4 "	102	95	93	1	-	1	3	2	-	1	-	4	
5 "	72	61	61	-	-	-	7	1	-	6	-	4	
6 "	37	31	30	-	-	1	6	1	-	5	-	-	
7 "	25	23	20	1	1	1	2	1	-	1	-	-	
8 ROM OG OVER	39	37	35	-	1	1	2	-	-	2	-	-	
UOPPGITT	48	13	11	-	-	2	4	-	1	1	2	31	
BUSETTE I ALT	1148	982	951	6	7	18	87	19	3	62	3	79	
BUSETTE PR. BUSTAD	2,8	3,0	3,0	2,0	1,8	2,3	2,0	2,1	3,0	2,0	1,0	1,9	
BUSETTE PR. ROM	0,6	0,6	0,6	0,5	0,3	0,5	0,5	0,6	-	0,5	0,3	0,6	
ROM PR. BUSTAD	4,7	4,8	4,8	4,0	5,3	5,0	4,0	3,8	-	4,1	3,0	3,9	

TABELL 15. BUSTADER, ROM OG BUSETTE, ETTER HUSTYPE. 1/11 1980

ALLE	VÅ- NING- HUS I TILKN. TIL GARDS- DRIFT	FRITT- LIGG- JANDE EINE- BUSTAD	REKKJEHUS, TERRASSEHUS, HUS I KJEDE, VERTIKALT DELT TOMANNS- BUSTAD	HORI- SON- TALT DELT TO- MANNS- BUSTAD	ANNA BUSTADBYGG MED FÆRRE ENN 3 ETASJAR	BLOKK, LEIGEGÅRD ELLER ANNA BUSTADBYGG MED 3 ETASJAR EL. FLEIRE	FOR- RET- NING- BYGG M.M.	BYGG FOR FEL- LES- HUS- TYPE HALD	UOPP- GITT HUS- TYPE	
BUSTADER I ALT ...	417	96	222	6	6	6	5	4	14	58
BUSETTE I ALT	1148	261	674	16	16	17	8	9	29	118
BUSETTE PR. BUSTAD	2,8	2,7	3,0	2,7	2,7	2,8	1,6	2,3	2,1	2,0
ROM I ALT	1744	509	969	19	13	17	12	19	69	117
ROM PR. BUSTAD ...	4,7	5,5	4,5	3,2	3,3	4,3	2,4	4,8	6,3	4,5
BUSETTE PR. ROM ..	0,6	0,5	0,7	0,8	0,6	0,6	0,7	0,5	0,4	0,6

TABELL 16. BUSTADER ETTER EIGE-/LEIGEFORM OG AREAL. BUSETTE ETTER EIGE-/LEIGEFORHOLD TIL BUSTADEN. 1/11 1980

AREAL	ALLE	BUSTADEN BLIR EIGD			BUSTADEN BLIR LEIGD					UOPPGITT EIGE-/ LEIGE- FORM
		ALLE	PRIVAT	GJENNOM BURETTS- LAG E.L.	ALLE	VED VANLEG LEIGE- KONTRAKT	SOM TENESTE- BUSTAD	FOR EIT AVGRENSA TIDSRUM	PÅ ANDRE VILKÅR	
BUSTADER I ALT ...	417	240	229	11	94	18	72	4	-	83
UNDER 30 KVM ...	15	4	4	-	5	2	3	-	-	6
30- 39 KVM	8	4	4	-	3	1	1	1	-	1
40- 49 "	25	13	13	-	5	4	1	-	-	7
50- 59 "	26	20	18	2	3	3	-	-	-	3
60- 79 "	52	35	32	3	9	5	3	1	-	8
80- 99 "	120	69	66	3	33	2	30	1	-	18
100-129 "	80	51	50	1	25	-	24	1	-	4
130 KVM OG OVER.	44	35	33	2	8	1	7	-	-	1
UOPPGITT AREAL ..	47	9	9	-	3	-	3	-	-	35
BUSETTE I ALT	1148	719	692	27	265	44	208	13	-	164
BUSETTE PR. BUSTAD	2,8	3,0	3,0	2,5	2,8	2,4	2,9	3,3	-	2,0
ROM I ALT	1744	1198	1153	45	369	51	302	15	-	177
ROM PR. BUSTAD ...	4,7	5,2	5,2	5,0	4,1	3,0	4,3	3,8	-	3,8
BUSETTE PR. ROM ..	0,6	0,6	0,6	0,5	0,7	0,8	0,7	0,9	-	0,6

TABELL 17. BUSTADER, BUSETTE OG ROM, ETTER BUSETTE PR. ROM I BUSTADEN. 1/11 1980

	ALLE	BUSETTE PR. ROM UTANOM KJØKKEN									
		UNDER 0,25	0,25- 0,49	0,50- 0,74	0,75- 0,99	1,00- 1,24	1,25- 1,49	1,50- 1,74	1,75- 1,99	2,00 OG OVER	UOPP- GITT
BUSTADER I ALT	417	35	89	111	33	59	19	10	-	13	48
BUSETTE I ALT	1148	40	164	319	129	212	91	47	-	49	97
BUSETTE PR. BUSTAD	2,8	1,1	1,8	2,9	3,9	3,6	4,8	4,7	-	3,8	2,0
ROM I ALT	1744	243	461	543	165	209	71	31	-	20	-
ROM PR. BUSTAD	4,7	6,9	5,2	4,9	5,0	3,5	3,7	3,1	-	1,5	-

TABELL 20. FAMILIAR OG PERSONAR I PRIVATHUSHALD, ETTER FAMILIETYPE OG EIGE-/LEIGEFORHOLD TIL BUSTADEN/TALET PÅ ROM I BUSTADEN. 1/11 1980

	I ALT		FAMILIAR MED EIN PERSON	FAMILIAR MED TO ELLER FLEIRE PERSONAR							
	FAMILIAR	PERSONAR		I ALT		EKTEPAR UTAN UGIFTE BARN	EKTEPAR MED UGIFTE BARN		MOR ELLER FAR MED UGIFTE BARN		FAMILIAR MED UOPPGITT TYPE
				FAMILIAR	PERSONAR		FAMILIAR	PERSONAR	FAMILIAR	PERSONAR	
I ALT	472	1148	173	299	975	73	179	717	44	102	3
EIGE-/LEIGEFORHOLD TIL BUSTADEN											
EIGD I ALT	284	719	99	185	620	43	113	462	27	64	2
PRIVAT	273	692	96	177	596	41	109	446	25	60	2
GJENNOM BURETTSLAG E.L. ..	11	27	3	8	24	2	4	16	2	4	-
LEIGD I ALT	103	265	33	70	232	15	46	180	9	22	-
VED VANLEG LEIGEKONTRAKT .	20	44	9	11	35	1	7	23	3	10	-
SOM TENESTEBUSTAD	79	208	24	55	184	12	37	148	6	12	-
FOR EIT AVGRENSA TIDSRUM .	4	13	-	4	13	2	2	9	-	-	-
PÅ ANDRE VILKÅR	-	-	-	-	-	-	-	-	-	-	-
UOPPGITT	85	164	41	44	123	15	20	75	8	16	1
TALET PÅ ROM I BUSTADEN											
UTANOM KJØKKEN											
1 ROM	18	31	10	8	21	1	3	10	4	9	-
MED KJØKKEN											
6 KVM OG OVER	7	16	2	5	14	1	2	7	2	5	-
MED KJØKKEN											
UNDER 6 KVM	5	8	3	2	5	-	1	3	1	2	-
UTAN KJØKKEN	5	5	5	-	-	-	-	-	-	-	-
UOPPGITT	1	2	-	1	2	-	-	-	1	2	-
2 ROM	26	54	12	14	42	3	8	29	3	7	-
MED KJØKKEN											
6 KVM OG OVER	14	30	6	8	24	1	4	15	3	7	-
MED KJØKKEN											
UNDER 6 KVM	9	16	5	4	11	2	2	7	-	-	-
UTAN KJØKKEN	2	4	1	1	3	-	1	3	-	-	-
UOPPGITT	1	4	-	1	4	-	1	4	-	-	-
3 ROM	60	112	32	28	80	12	14	52	2	4	-
4 "	106	299	23	83	276	23	53	215	7	15	-
5 "	82	212	26	56	186	12	37	146	7	16	-
6 "	43	120	10	33	110	7	21	84	5	12	-
7 "	34	81	13	21	68	6	11	47	4	9	-
8 ROM OG OVER	53	142	21	32	121	6	21	90	3	11	2
UOPPGITT	50	97	26	24	71	3	11	44	9	19	1

TABELL 21. TALET PÅ PRIVATHUSHALD MED UTVALDE KJENNETEIKN FOR BUSTADSTANDARD, OG DISPONERING AV PERSONBIL. BUSETTE I SLIKE HUSHALD, ETTER ALDER. 1/11 1980

	ALLE	WC I BUSTADEN	BAD I BUSTADEN	TELEFON I BUSTADEN	BRENSEL-OMN I BUSTADEN	BUSTAD-EN BYGD ETTER 1945	HUSHALD-ET EIG BUSTADEN	KJØKKEN 6 KVM OG OVER I BUSTADEN	HUSHALD-ET DISPONERER BIL
PRIVATHUSHALD	417	332	331	251	358	255	240	321	258
BUSETTE	1148	986	982	738	1022	795	719	960	853
0-19 ÅR	331	300	298	202	289	266	207	287	288
20-39 "	312	275	277	184	274	236	167	254	258
40-59 "	268	224	224	192	243	184	193	231	204
60-69 "	118	95	93	75	107	68	79	98	58
70-79 "	88	74	72	64	84	31	57	72	32
80 ÅR OG OVER	31	18	18	21	25	10	16	18	13
BUSETTE PR. BUSTAD	2,8	3,0	3,0	2,9	2,9	3,1	3,0	3,0	3,3
ROM PR. BUSTAD	4,7	4,8	4,8	5,2	4,9	4,7	5,2	5,0	5,0
BUSETTE PR. ROM	0,6	0,6	0,6	0,6	0,6	0,7	0,6	0,6	0,7
HUSHALD DER FØREKOMST AV KJENNETEIKNET IKKJE ER OPPGITT	-	43	42	42	29	45	83	50	69

TABELL 22. FOLKEMENGDA ETTER ALDER, KJØNN OG TYPE BUSTADSTRØK/GRUNNKRINS. 1/11 1980

	I ALT	ALDER. ÅR										
		0-6	7-15	16-19	20-24	25-29	30-49	50-59	60-66	67-69	70-79	80 OG OVER
KOMMUNEN	1167	106	145	80	87	95	228	171	87	32	92	44
MENN	603	57	79	48	45	46	120	94	50	18	33	13
KVINNER	564	49	66	32	42	49	108	77	37	14	59	31
TYPE BUSTADSTRØK OG												
KJØNN												
TETTBYGDE STRØK	570	51	75	41	45	39	127	84	44	13	32	19
MENN	292	27	40	25	25	18	65	43	26	7	12	4
KVINNER	278	24	35	16	20	21	62	41	18	6	20	15
5111 EIDFJORD	570	51	75	41	45	39	127	84	44	13	32	19
MENN	292	27	40	25	25	18	65	43	26	7	12	4
KVINNER	278	24	35	16	20	21	62	41	18	6	20	15
SPREIDTBYGDE STRØK	594	55	70	39	42	56	100	86	42	19	60	25
MENN	309	30	39	23	20	28	54	50	24	11	21	9
KVINNER	285	25	31	16	22	28	46	36	18	8	39	16
UOPPGITT BUSTADSTRØK	3	-	-	-	-	-	1	1	1	-	-	-
GRUNNKRINS OG KJØNN												
01 EIDFJORD	1164	106	145	80	87	95	227	170	86	32	92	44
MENN	601	57	79	48	45	46	119	93	50	18	33	13
KVINNER	563	49	66	32	42	49	108	77	36	14	59	31
0101 ERDAL/INDRE BU ..	87	8	10	9	5	7	13	14	4	-	12	5
MENN	47	5	6	6	3	4	8	7	3	-	3	2
KVINNER	40	3	4	3	2	3	5	7	1	-	9	3
0102 VIK/LÆGREID	419	38	53	32	25	26	99	60	32	9	25	20
MENN	217	24	29	20	14	10	52	32	21	4	7	4
KVINNER	202	14	24	12	11	16	47	28	11	5	18	16
0103 HEREID	262	26	32	14	27	20	49	37	17	9	25	6
MENN	137	10	17	9	14	10	26	20	9	6	12	4
KVINNER	125	16	15	5	13	10	23	17	8	3	13	2
0104 VARBERG	185	14	30	8	12	22	32	26	13	8	18	2
MENN	95	8	18	5	7	9	15	14	7	4	7	1
KVINNER	90	6	12	3	5	13	17	12	6	4	11	1
0105 SÆBØ/LUND	98	12	11	6	8	8	13	18	8	3	7	4
MENN	50	6	6	3	3	5	7	11	4	2	2	1
KVINNER	48	6	5	3	5	3	6	7	4	1	5	3
0106 SYSENDALLEN	76	7	4	9	8	10	14	7	9	1	3	4
MENN	40	4	1	5	3	7	7	5	5	1	2	-
KVINNER	36	3	3	4	5	3	7	2	4	-	1	4
0107 SIMADALEN	37	1	5	2	2	2	7	8	3	2	2	3
MENN	15	-	2	-	1	1	4	4	1	1	-	1
KVINNER	22	1	3	2	1	1	3	4	2	1	2	2
UOPPGITT HEIMSTAD	3	-	-	-	-	-	1	1	1	-	-	-

TABELL 23. YRKESAKTIVE 16 ÅR OG OVER, ETTER NÆRING, KJØNN OG TYPE BUSTADSTRØK/GRUNNKRINS. 1/11 1980

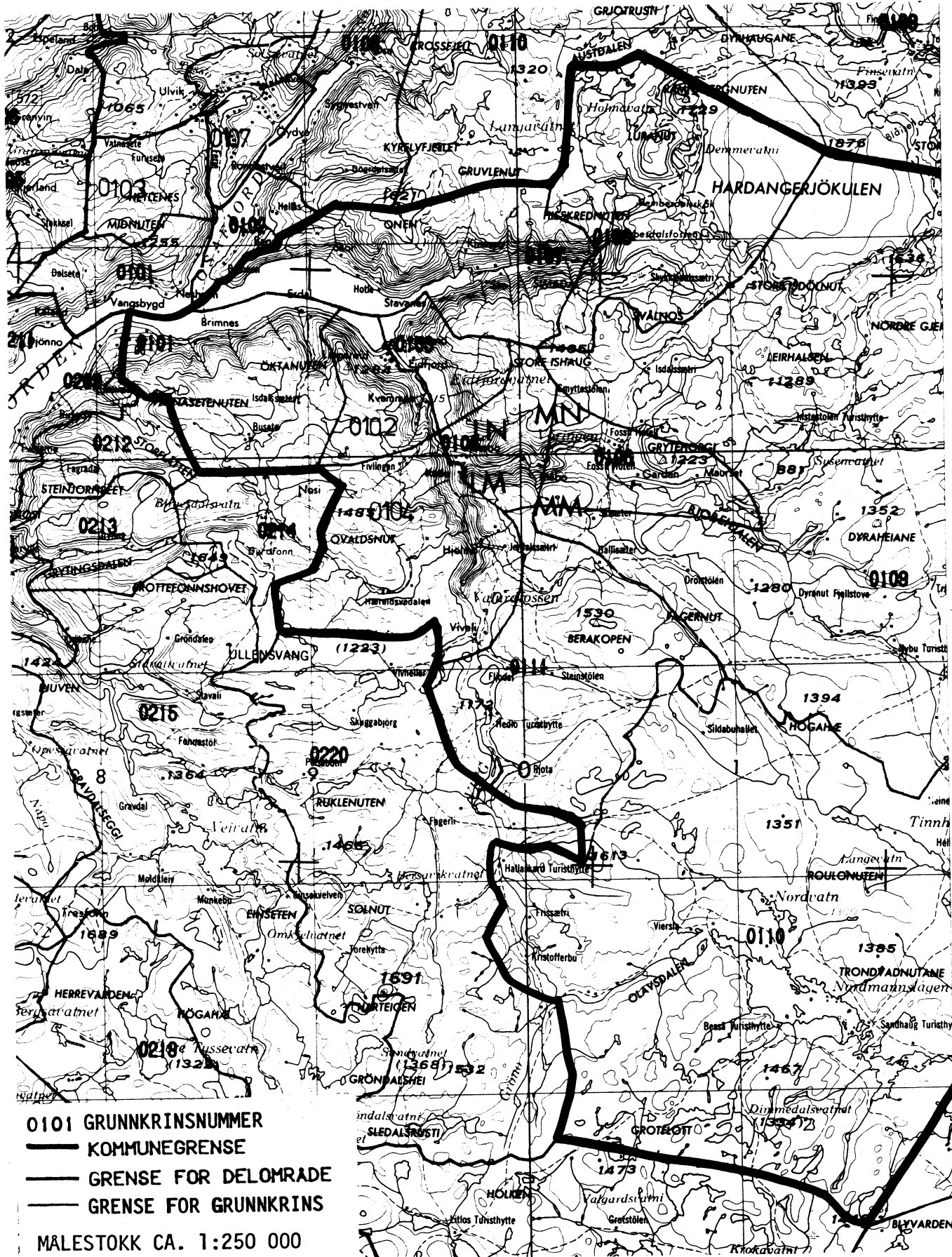
I ALT	JORD- BRUK, SKOG- BRUK, FISKE OG FANGST	INDU- STRI OG BERG- VERKS- DRIFT	KRAFT- OG VASS- FOR- SYNING	BYGGJE- OG ANLEGG- SEM	VARE- HANDEL, HOTELL- OG RES- TAURANT- VERK- SEM	TRANSPORT, LAGRING, POST OG TELE- KOMMUNI- KASJONAR	BANK-, FI- NANS- OG FORSIK- RINGSVERK- SEM, EIGED.- DRIFT OG FORR.MESS. TENESTE- YTING	OFFENTLEG, SOCIAL OG PRIVAT TENESTE- YTING	UOPP- GITT NÆRING	
KOMMUNEN	629	68	27	63	209	88	33	9	123	9
MENN	374	40	23	40	159	30	28	4	44	6
KVINNER	255	28	4	23	50	58	5	5	79	3
TYPE BUSTADSTRØK OG KJØNN										
TETTBYGDE STRØK	316	10	14	43	121	31	14	7	73	3
MENN	188	6	13	30	90	6	11	3	28	1
KVINNER	128	4	1	13	31	25	3	4	45	2
5111 EIDFJORD	316	10	14	43	121	31	14	7	73	3
MENN	188	6	13	30	90	6	11	3	28	1
KVINNER	128	4	1	13	31	25	3	4	45	2
SPREIDBYGDE STRØK	310	58	13	20	85	57	19	2	50	6
MENN	184	34	10	10	67	24	17	1	16	5
KVINNER	126	24	3	10	18	33	2	1	34	1
UOPPGITT BUSTADSTRØK	3	-	-	-	3	-	-	-	-	-
GRUNNKRINS OG KJØNN										
01 EIDFJORD	626	68	27	63	206	88	33	9	123	9
MENN	372	40	23	40	157	30	28	4	44	6
KVINNER	254	28	4	23	49	58	5	5	79	3
0101 ERDAL/INDRE BU ...	47	10	11	-	6	7	2	1	9	1
MENN	30	5	9	-	6	4	2	1	2	1
KVINNER	17	5	2	-	-	3	-	-	7	-
0102 VIK/LÆGREID	227	12	3	34	95	23	9	4	45	2
MENN	136	7	3	23	72	5	6	3	17	-
KVINNER	91	5	-	11	23	18	3	1	28	2
0103 HEREID	139	9	11	13	41	12	10	3	37	3
MENN	84	5	10	9	31	3	10	-	13	3
KVINNER	55	4	1	4	10	9	-	3	24	-
0104 VARBERG	94	12	1	8	31	16	2	-	24	-
MENN	54	10	-	4	24	5	2	-	9	-
KVINNER	40	2	1	4	7	11	-	-	15	-
0105 SÆBØ/LUND	50	16	1	4	7	12	5	1	2	2
MENN	29	8	1	3	7	5	3	-	1	1
KVINNER	21	8	-	1	-	7	2	1	1	1
0106 SYSENDALEN	46	5	-	3	12	16	4	-	5	1
MENN	29	4	-	-	10	8	4	-	2	1
KVINNER	17	1	-	3	2	8	-	-	3	-
0107 SIMADALEN	23	4	-	1	14	2	1	-	1	-
MENN	10	1	-	-	7	-	1	-	-	-
KVINNER	13	3	-	-	7	2	-	-	1	-
UOPPGITT HEIMSTAD	3	-	-	-	3	-	-	-	-	-

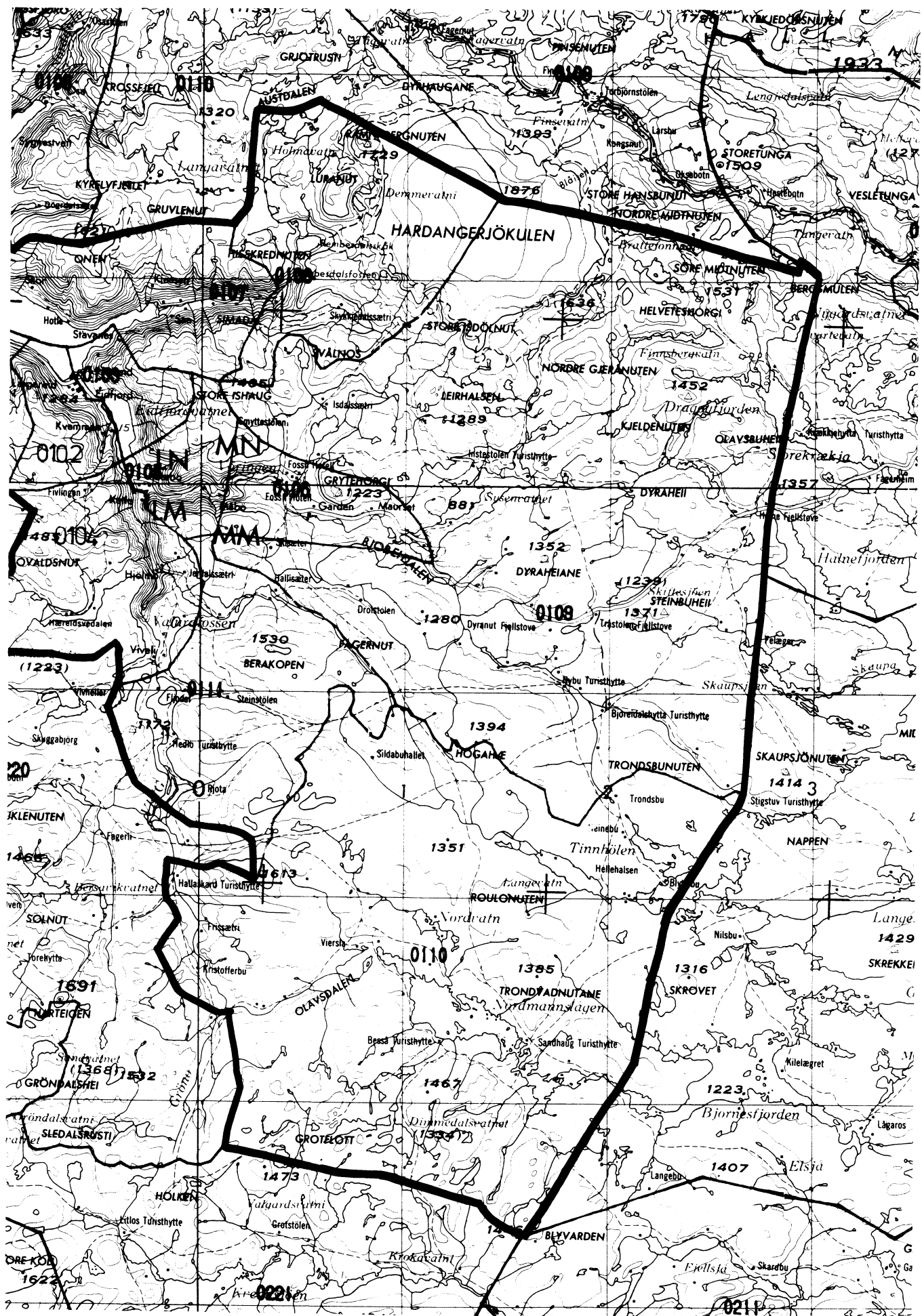
OVERSYN SOM VISER KVA FOR KOMMUNE OG FOLKETELJINGSKRINS
GRUNNKRINSANE I 1980 HØYRDE TIL VED FOLKE- OG BUSTADTELJINGA I 1970¹

GRUNNKRINS 1980	KOMM 1970	---FOLKETELJINGSKRINS 1970---	
		HEIL KRINS	DEL AV KRINS
0101 ERDAL/INDRE BU	1230	20	
0102 VIK/LÆGREID	1230		18, 17
0103 HEREID	1230		18, 17
0104 VARBERG	1230	22	
0105 SÆBØ/LUND	1230		21
0106 SYSENDALEN	1230		21
0107 SIMADALEN	1230		19
0108 REMBESDALEN	1230		19, 21
0109 BJØREIDALEN	1230		21
0110 SNFRO-LÅGENOMRÅDET	1230		21
0111 VEIGDALEN	1230		21

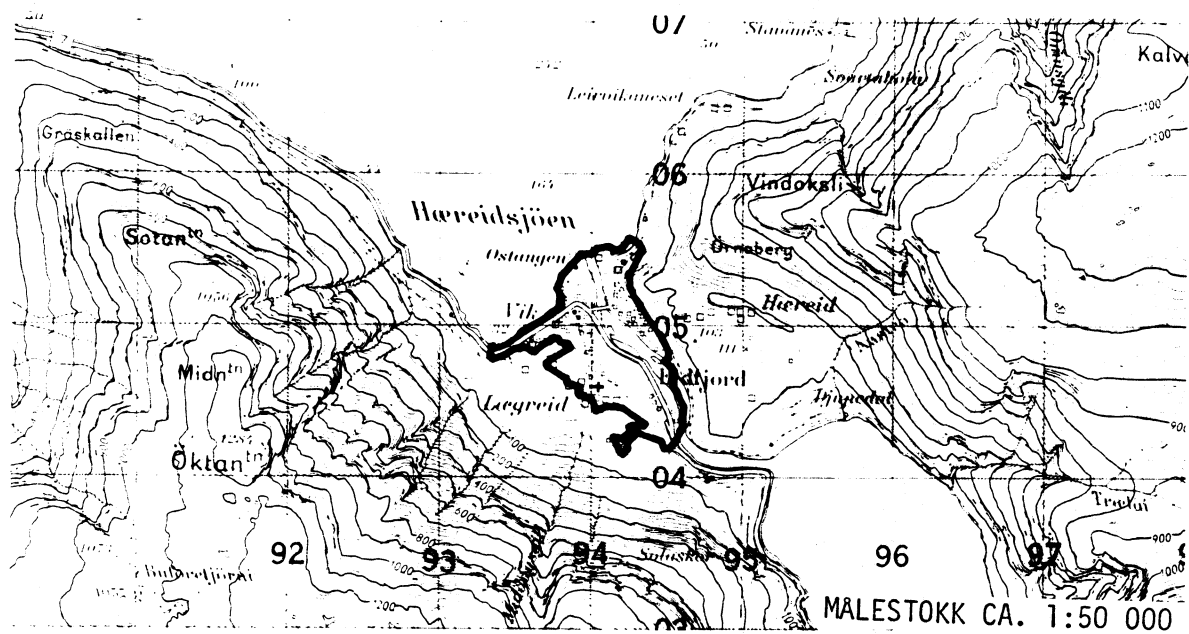
¹ OVERSIKTA ER FØREBELS OG KAN INNEHALDE FEIL. ENDELEG UTGAVE VIL LIGGJE FØRE I EIGE DOKUMENTASJONSHEFTE: "GRUNNKRETSE OG TETTSTEDER. DOKUMENTASJON 1980".

1232 EIDFJORD





AVGRENSING AV EIDFJORD TETTSTAD



Med samtykke frå Norges geografiske oppmåling
er NGOs kartmateriale brukt som kartgrunnlag.

Personskjema

Folke- og bustadteljing 1980

Undergitt
teiepliktStatistisk
Sentralbyrå
Folke-
teljingskontoretSend skjemaet tilbake i svarkonvolutt
som mottakaren av bustadskjemaet
har fått.

Lovheimel:

Stortingsvedtak av 16. november 1978, med heimel i lov nr. 2 av 25. april 1907.

SET KRYSS SLIK: IKKJE SLIK: BRUK HELST
BLYANT ELLER
BLÅ/SVART
KULEPENN.

H

1. Kven bur De saman med i husværet? Rettleiinga fortel kva vi meiner med eit husvære
Set fleire kryss om nødvendig.

- | | |
|--|--|
| 1 <input type="checkbox"/> Ingen | 4 <input type="checkbox"/> Dotter, son |
| 2 <input type="checkbox"/> Ektemake | 5 <input type="checkbox"/> Mor, far |
| 3 <input type="checkbox"/> Person eg er forlova med,
eller lev saman med
(utan formelt ekteskap) | 6 <input type="checkbox"/> Sysken, svigerforeldre, barnebarn,
svoger, svigerinne, svigerbarn, tante,
onkel, nevø, niese, besteforeldre |
| | 7 <input type="checkbox"/> Andre personar |

2. Kva for trussamfunn
er De tilslutta?

- | |
|---|
| 1 <input type="checkbox"/> Den norske kyrkja
(statskyrkja) |
| 2 <input type="checkbox"/> Trussamfunn utanfor
Den norske kyrkja |
| 3 <input type="checkbox"/> Ikkje tilslutta noko
trussamfunn |

3. Utanlandsk utdanning.

Dette spørsmålet skal berre dei svare på som har teke utdanning utanfor Noreg.
 Dei som budde i Noreg i 1970 skal ikkje føre opp utanlandsk utdanning teke før 1970.
Før opp viktigaste utdanninga, i kva for land ho er fullført, og kor lang skolegang De har i utlandet.

Utdanning

Land

Samla skolegang i utlandet (talet på år)

4. Kva var viktigaste kjelda Dykkar til livsopphald
i året frå 1. nov. -79 til 31. okt. -80?
Set berre eitt kryss

- | | |
|---|--|
| 1 <input type="checkbox"/> Inntekta frå eige arbeid, eller arbeidet
til andre personar (t.d. ektemake, foreldre) | 4 <input type="checkbox"/> Stipend, lån, formue,
föderåd, leigeinntekt eller
anna formuesinntekt |
| 2 <input type="checkbox"/> Verneplikts-/sivilteneste | |
| 3 <input type="checkbox"/> Pensjon, trygd | |

5. Utførte De inntektsgivande arbeid i minst
100 timar i året frå 1. nov. -79 til 31. okt. -80?Arbeid som ein familiemedlem gjer i ei
familiebedrift (t.d. gardsbruk, butikk) blir
og rekna som inntektsgivande arbeid.

- | | |
|-------------------------------|--------------------------------|
| 1 <input type="checkbox"/> Ja | 2 <input type="checkbox"/> Nei |
| Sjå rettleiinga | |

Spørsmål 6 - 15 gjeld inntektsgivande arbeid. Berre dei som har svart "Ja" på spørsmål 5 skal svare på desse.6. Før opp namn og adresse på den arbeidsstaden (bedrifta) der De
utførte inntektsgivande arbeid lengst tid i året frå 1. nov. -79 til
31. okt. -80. Med bedrift meiner vi t.d. butikk, kontor, gardsbruk,
fabrikk e.l. Sjå rettleiinga.

Namn

Adresse:

Poststad:

7. Gjer greie for verksemda på denne
arbeidsstaden så nøye som råd er.
Skriv t.d. jordbruk, produksjon av møbel,
leigebiltransport, bokhandel, sal av bilar e.l.

Verksemd:

8. Kva for yrke (tittel) hadde De på
denne arbeidsstaden?Skriv t.d. heimhjelp, rørliggjar, sjuke-
pleiar, damefrisør, reklamekonsulent,
platearbeidar, reingjeringshjelp e.l.

Yrke:

9. Korleis er /var De knytt til arbeidsstaden
De har nemnt i spørsmål 6?

- | | |
|--|---|
| 1 <input type="checkbox"/> Som fast eller mellombels tilsett | 3 <input type="checkbox"/> Som familiemedlem
utan fast løn i
familiebedrift |
| 2 <input type="checkbox"/> Som sjølvstendig
(eigar) | |

10. Kor mange timar inntektsgivande arbeid utførte De i året frå 1. nov. -79 til 31. okt. -80?
Ta med alt inntektsgivande arbeid De utførte i heile perioden.

- | | |
|--|--|
| 1 <input type="checkbox"/> 100 - 499
arbeidstimar | 3 <input type="checkbox"/> 1000 - 1299
arbeidstimar |
| 2 <input type="checkbox"/> 500 - 999
arbeidstimar | 4 <input type="checkbox"/> 1300 arbeidstimar
eller fleire |

H

11. Kor mange timar inntektsgivande arbeid utførte De i veka 25. - 31. okt.?

- | | | |
|--|---|---|
| 1 <input type="checkbox"/> Ingen, arbeide
ikkje denne veka | 2 <input type="checkbox"/> 1 - 9
timar | 4 <input type="checkbox"/> 20 - 29
timar |
| Arbeide De ikkje denne
veka, skal De ikkje fylle
ut resten av skjemaet | 3 <input type="checkbox"/> 10 - 19
timar | 5 <input type="checkbox"/> 30 timar
eller fleire |

12. Kvar møtte De på arbeid i veka 25. - 31. okt.?

- | | |
|--|--|
| 1 <input type="checkbox"/> Eg møtte fast på same
arbeidsstaden/adressa som eg har
ført opp på spørsmål 6 | 3 <input type="checkbox"/> Eg møtte på
ulike stader
denne veka |
| 2 <input type="checkbox"/> Eg møtte fast på ein annan stad | Møtte De på ulike
stader denne veka,
skal De ikkje fylle ut
resten av skjemaet. |
| kommune
(Skriv namnet på kommunen) | |

13. Kor ofte reiste eller gjekk De frå heimstaden
Dykkar til arbeidsstaden i veka 25. - 31. okt.?
Sjå rettleiinga.

- | | |
|---|---|
| 1 <input type="checkbox"/> 1 gong | 3 <input type="checkbox"/> 4 gonger
eller fleire |
| 2 <input type="checkbox"/> 2 - 3 gonger | 4 <input type="checkbox"/> Var ikkje på
heimstaden
denne veka |

14. Kor lang tid brukte De til vanleg frå heimstaden
Dykkar til arbeidsstaden (ein veg) i veka
25. - 31. okt.?

- | | |
|---|--|
| 1 <input type="checkbox"/> 0 - 14 min. | 3 <input type="checkbox"/> 30 - 44 min. |
| 2 <input type="checkbox"/> 15 - 29 min. | 4 <input type="checkbox"/> 45 min.
eller meir |

15. Kva for transportmiddel brukte De til vanleg
frå heimstaden til arbeidsstaden (ein veg)
i veka 25. - 31. okt.? Set fleire kryss om nødvendig.

- | | | |
|---------------------------------|--|--|
| 1 <input type="checkbox"/> Bil | 3 <input type="checkbox"/> Tog, trikk,
T-bane | 5 <input type="checkbox"/> Brukte sykkel.
Gjekk i meir
enn 10 min. |
| 2 <input type="checkbox"/> Buss | 4 <input type="checkbox"/> Båt | 6 <input type="checkbox"/> Anna |

Bustadskjema

Folke- og bustadteljing 1980

Undergitt
teiepliktStatistisk
Sentralbyrå
Folke-
teljingskontoret

Lovheimel

Stortingsvedtak av 16 november 1978, med heimel i lov nr. 2 av 25 april 1907

For kvart husvære skal det nyttast berre
ein svarkonvolutt. Alle personskjema og det utfylte
bustadskjemaet skal sendast samla i svarkonvolutten.SET KRYSS SLIK: IKKJE SLIK: BRUK HELST
BLYANT ELLER
BLÅ/SVART
KULEPENN.

H

1. Har andre som bur i husværet fått bustadskjema?

1

Nei

2

Ja

Les teksten under midten på
skjemaet før De held fram.2. Kor mange rom på 6m²
eller meir er det i husværet?

Ta ikkje med kjøkken, bad og gang

1 1 rom 5 rom2 2 rom 6 rom3 3 rom 7 rom4 4 rom 8 rom eller
fleire3. Kor stort er husværet,
målt i kvadratmeter?1 Under 30m² 5 60-79m²2 30-39m² 6 80-99m²3 40-49m² 7 100-129m²4 50-59m² 8 130m²
eller meir

4. Kva slags eige-/leigeforhold er det til husværet?

Set berre eitt kryss.

1 Eg/vi eig det gjennom
burettslag, aksjeselskap e.l.2 Eg/vi eig det aleine
eller saman med andre3 Eg/vi leiger det ved
vanleg leigecontrakt4 Eg/vi leiger det gjennom
arbeidet (tenestebustad)5 Eg/vi leiger det ei viss
avgrensa tid6 Eg/vi leiger det på
andre vilkår enn dei
som er nemnde ovanfor

5. Kor stort kjøkken er det i husværet?

1 Kjøkkenet er 6m²
eller større2 Kjøkkenet er
mindre
enn 6m²3 Det er
ikkje kjøkken
i husværet6. Kva slags WC/do har dei som bur i husværet
tilgjenge til?1 Vassklosett
i husværet2 Vassklosett
utanfor husværet3 Annan do

7. Kva er viktigaste kjelda for oppvarming av husværet?

1 Sentralvarme
(radiatorar e.l.)2 Elektriske omnar,
varmekablar e.l.3 Omnar for flytande
brensel (olje, parafin e.l.)4 Omnar for fast
brensel (ved, koks e.l.)

Spørsmål 8 - 15 nedanfor skal De og svare på

Dersom det er motteke eitt bustadskjema i
husværet, fyller De det ut og sender det tilbake
i svarkonvolutten saman med alle person-
skjema.Dersom fleire i husværet har motteke bustad-
skjema og svarkonvolutt, så gjer følgjande:

1. Ta kontakt med den (dei) andre som har motteke bustadskjema.
2. Fyll ut eitt av bustadskjema.
3. Send dette skjemaet saman med dei utfylte personskjema tilbake i same svarkonvolutten.

8. Er det pipe i husværet?

1 Ja 2 Nei9. Er det montert brenselomn
eller peis i husværet?1 Ja 2 Nei10. Er det bad eller dusj i
husværet?1 Ja 2 Nei11. Er det telefon i
husværet?1 Ja 2 Nei12. Rår nokon av dei som bur
i husværet over personbil?1 Ja 2 Nei

H

13. Kva slags hus ligg husværet i? Sjå rettleiinga.

1 Våningshus knytt til gardsdrift
(hovudbygning, kårustad,
forpaktarbustad e.l.)2 Frittliggjande einbustad (einbustad
med minst ein halv meters
avstand til næraste hus)3 Hus i kjede, rekkjehus, terrassehus
eller vertikalt delt tomannsbustad4 Horisontalt delt tomannsbustad5 Anna bustadbygg med
mindre enn 3 etasjar6 Blokk, leigegård eller
anna bustadbygg med
3 etasjar eller meir7 Forretningsbygg, verkstadbygg e.l.8 Hotell, pensjonat, aldersheim, barneheim,
sjukehus, militærforlegning eller anna
bygg for felleshushald

14. Når vart huset bygd?

1 1900 eller før2 1901 - 19203 1921 - 19404 1941 - 19455 1946 - 19506 1951 - 19607 1961 - 19708 1971 - 1980

15. Kor mange husvære er det i huset? Rettleiinga fortel kva vi meiner med hus og husvære.

1 1 husvære 2 husvære 3 husvære 4 husvære 5 husværeDersom det er 6 husvære eller fleire,
før opp talet her →