


KOMMUNEHEFTE



# FOLKE- OG BOLIGTELLING 1980

0714 **HOF**

STATISTISK SENTRALBYRÅ  
KONGSVINGER



FOLKE- OG BOLIGTELLING  
1. NOVEMBER 1980

0714 HOF

STATISTISK SENTRALBYRÅ  
KONGSVINGER 1982

ISBN 82-537-1683-4



## FORORD

Hovedformålet med Folke- og bolig telling 1980 var å gi et bilde av befolkningen og levekårene i det norske samfunnet ved å se opplysninger om alder, kjønn, yrke, arbeid, inntekt, utdanning, boforhold o.l. i sammenheng.

Et annet viktig formål var å gi statistikk for mindre geografiske områder, som kommuner og deler av kommuner. De statistiske kommuneheftene gir de første resultatene fra tellingen for å dekke dette formålet. Flere resultater for den enkelte kommune i form av et sett upubliserte tabeller (en "tabellpakke"), vil foreligge kort tid etter at heftene er utgitt. Tabellene vil bli levert som utskrift på papir eller micro-fiche, etter brukerens ønske.

Når kommuneheftene for alle kommuner i et fylke er publisert, vil det bli laget et sammendrag for hele fylket med tabeller som svarer til dem som finnes i kommuneheftene. Når hele landet er dekket med kommunehefter, vil det også bli laget et sammendrag for hele landet. Tilsvarende sammendrag for fylkene og hele landet vil bli laget av den "tabellpakke" som er nevnt foran.

Resultatene fra Folke- og bolig telling 1980 vil ellers bli gitt i tabellpublikasjoner som vil kaste lys over spesielle emner, bl.a. sysselsetting, boligforhold, familier og husholdninger. Resultatene vil også bli vist i kart og diagrammer. Bl.a. vil det bli laget bosettingskart tilsvarende de som ble laget i samband med Folke- og bolig telling 1970.

Statistisk Sentralbyrå, Oslo/Kongsvinger, 16. april 1982

Arne Øien

---

Johan-Kristian Tønder



## INNHOLD

	Side
Tabellregister .....	7
Tekstdel	
1. Opplegg og gjennomføring .....	8
1.1. Omfang .....	8
1.2. Grunnlag for statistikken .....	8
1.3. Datainnsamling .....	8
2. Feilkilder .....	9
3. Begreper og kjennemerker .....	9
3.1. Personkjennemerker .....	9
3.2. Familie- og husholdningstype .....	14
3.3. Boligkjennemerker .....	15
3.4. Inndelingen i grunnkretser .....	17
4. Bruk av tabellene .....	17
5. Merknader til tabellene .....	18
Tabelldel .....	19
Vedlegg	
1. Grunnkretser i 1980 og tellingskretser i 1970. Endringer i kommuneinndelingen fra 1970 til 1980 .....	35
2. Kart over grunnkretsinnndelingen .....	37
3. Kart over tettsteder .....	39
4. Personskjema .....	41
5. Boligskjema .....	43

### Standardtegn i tabeller

- : Tall kan ikke offentliggjøres
- Null



## TABELLREGISTER

	Side
1. Folkemengden ved folketellingene 1801 - 1980 .....	19
2. Folkemengden etter kjønn, ekteskadelig status og alder. 1/11 1980 .....	19
3. Folkemengden etter trossamfunn/viktigste kilde til livsopphold, kjønn og alder. 1/11 1980 .....	19
4. Personer 16-66 år etter yrkesaktivitet, arbeidstid, kjønn og høyeste utdanning. 1/11-79 - 31/10-80 .....	20
5. Personer 16 år og over, etter yrkesaktivitet, arbeidstid, kjønn og alder. 1/11-79 - 31/10-80 .....	21
6. Yrkesaktive 16 år og over, etter alder og næring. 1/11-79 - 31/10-80 .....	21
7. Yrkesaktive 16 år og over, etter kjønn, arbeidstid og næring/yrkesfelt. 1/11-79 - 31/10-80 .....	22
8. Yrkesaktive 16 år og over i arbeid i uka 25/10 - 31/10 1980, etter kjønn, arbeidstid i uken og næring/yrkesfelt .....	23
9. Yrkesaktive 16 år og over med fast oppmøteplass på arbeid i uka 25/10 - 31/10 1980, etter tallet på arbeidsreiser, reisetid og yrkesfelt/oppmøteplass .....	24
10. Yrkesaktive 16 år og over med fast arbeidsreise i uka 25/10 - 31/10 1980, etter reise- måte, oppmøteplass, tallet på arbeidsreiser og reisetid .....	25
11. Boliger etter hustype og tallet på rom. Bosatte etter tallet på rom i boligen. 1/11 1980 .....	26
12. Boliger etter husets byggeår og hustype/eie-/leieform. Bosatte og rom, etter husets byggeår. 1/11 1980 .....	26
13. Boliger etter viktigste kilde til oppvarming og byggeår/installasjon av pipe. Bosatte etter boligens viktigste kilde til oppvarming. 1/11 1980 .....	27
14. Boliger etter sanitærutstyr og tallet på rom. Bosatte etter boligens sanitærutstyr. 1/11 1980 .....	27
15. Boliger, rom og bosatte, etter hustype. 1/11 1980 .....	28
16. Boliger etter eie-/leieform og areal. Bosatte etter eie-/leieforhold til boligen. 1/11 1980 .....	28
17. Boliger, bosatte og rom, etter bosatte pr. rom i boligen. 1/11 1980 .....	28
18. Boliger etter tallet på rom og tallet på bosatte. 1/11 1980 .....	29
19. Familier og personer, etter familietype, husholdningstype og tallet på familier i hus- holdningen/yrkesaktivitet i familien. 1/11 1980 .....	29
20. Familier og personer i privathusholdninger, etter familietype og eie-/leieforhold til boligen/tallet på rom i boligen. 1/11 1980 .....	30
21. Tallet på privathusholdninger med utvalgte kjennetegn for boligstandard, og disponering av personbil. Bosatte i slike husholdninger, etter alder. 1/11 1980 .....	30
22. Folkemengden etter alder, kjønn og type boligstrøk/grunnkrets. 1/11 1980 .....	31
23. Yrkesaktive 16 år og over, etter næring, kjønn og type boligstrøk/grunnkrets. 1/11 1980 ..	32
24. Tallet på privathusholdninger med utvalgte kjennetegn for boligstandard, og disponering av personbil. Boligstrøk/grunnkrets. 1/11 1980 .....	33



## 1. OPPLÈGG OG GJENNOMFØRING

### 1.1. Omfang

Folke- og bolig telling 1980 omfatter alle personer (også utenlandske statsborgere) som ifølge Forskrifter om føringen og ordningen av folkeregistrene fastsatt av Statistisk Sentralbyrå den 26. november 1979, var registrert bosatt i Norge på tellingstidspunktet den 1. november 1980.

Boligtellingen har med alle privatboliger (private leieligheter mv.) hvor minst én person var registrert bosatt den 1. november 1980.

Boliger som var ubebodd eller som var bebodd bare av midlertidig tilstedeværende (f.eks. ugifte personer som oppholdt seg utenom foreldrenes hjem på grunn av skolegang, studier), omfattes ikke av tellingen. Det er heller ikke innhentet opplysninger om boliger for forpleide i aldershjem, pleiehjem, barnehjem og andre fellesinstitusjoner.

Enheten hus omfattes ikke av tellingen denne gang. Det gis likevel enkelte opplysninger om det huset som boligen ligger i. I avsnitt 3 er det gjort nærmere rede for bostedsbegrepet (det sted en person skal regnes som bosatt) og boligbegrepet.

### 1.2. Grunnlag for statistikken

De fleste opplysninger i folke- og bolig tellingen bygger på oppgaver gitt direkte av oppgavegiverne på egne skjemaer.

Personskjema ble sendt til alle personer som hadde fylt 16 år eller fylte 16 år i løpet av 1980, (se vedlegg 4).

For personer under 16 år fikk Statistisk Sentralbyrå de nødvendige opplysninger fra folkeregisteret i den enkelte kommune.

Opplysningene om den enkelte privatbolig er gitt på eget boligskjema, (se vedlegg 5).

Oppgavene over befolkningens utdanningsbakgrunn er hentet fra utdanningsopplysningene gitt i folketellingen 1970 og "Arkivet for påbegynt og avsluttet utdanning" i Statistisk Sentralbyrå som inneholder alle utdanninger som en person har avsluttet i Norge i perioden 1970 - 1980. I tillegg kommer oppgaver over utenlandsk utdanning gitt i folketellingen 1980.

Oppgaver over alder, kjønn og andre demografiske kjennetegn er hentet fra Det sentrale personregister i Statistisk Sentralbyrå.

Nødvendige oppgaver over de vernepliktige og sivile tjenestepliktige er innhentet gjennom Forsvarets overkommando og Administrasjonen for sivile tjenestepliktige.

Folke- og bolig telling 1980 ble gjennomført med hjemmel i Statistikkloven av 25. april 1907 og Stortingsvedtak av 16. november 1978.

### 1.3. Datainnsamling

Ved folketellingen i 1980 ble skjemaene sendt i posten direkte til den enkelte person. Før utsendingen tok til, ble navn og adresse påført skjemaene. Det var Det sentrale personregister som dannet grunnlaget for denne påføringen.

Hver person fikk tilsendt sitt eget personskjema sammen med en rettledning.

I tillegg fikk den eldste personen i familien et boligskjema. Med boligskjemaet fulgte også en svarkonvolutt.

Utfylte personskjema fra alle som bodde i boligen sammen med ett boligskjema ble sendt samlet tilbake i svarkonvolutt. Dersom det bodde flere familier i samme boligen, nyttet familiene samme svarkonvolutt og bare ett boligskjema ble utfylt. Innsamlingsmetoden gav derfor grunnlag for å danne bohusholdninger (se nedenfor) i folke- og bolig tellingen.

Den enkelte person er i tellingen regnet å ha sitt bosted i den bolig hvor vedkommende var registrert bosatt i folkeregisteret 1. november 1980. Innsamlingen av opplysningene viste at enkelte personer bodde i en annen bolig enn der de var registrert bosatt i folkeregisteret. Dette gjaldt bl.a. ugifte studenter og skoleelever som bodde på hybel og som sendte sitt personskjema i samme svarkonvolutt som hybelverten. Dette gjaldt også personer som hadde flyttet kort tid før 1. november 1980 og

som gav opp boligopplysninger på den nye adressen, mens flyttingen først ble registrert i folkeregistret etter 1. november 1980. I slike tilfelle ble personene likevel regnet som bosatt i den boligen/adressen de var registrert på i folkeregisteret 1. november 1980. I avsnitt 3 er det gjort rede for hvilket sted en person skal regnes som bosatt. I samme avsnitt er det også gjort rede for begrepet "bohusholdning".

De personer som ikke hadde svart på folketellings skjemaene til rett tid, fikk tilsendt en adressert purring.

De som ikke svarte på den adresserte purringen, ble oppsøkt av tellere som krevde inn oppgavene.

## 2. FEILKILDER

Under gjennomføring og bearbeiding av en statistisk telling vil det alltid kunne oppstå ulike feil som kan gi utslag i tellingsresultatene.

De fleste feilene oppstår vanligvis under oppgaveinnhenting og kommer av uriktige svar eller mangelfullt utfylte skjemaer.

Feil som oppstår under bearbeidingen er først og fremst knyttet til koding av opplysninger, i vårt tilfelle spesielt opplysningene om næring og yrke.

For å få et grunnlag til å vurdere hvor omfattende feilene er, ble det gjennomført en kvalitetskontrollundersøkelse i samband med tellingen.

Resultatene fra denne undersøkelsen blir publisert i serien Statistiske analyser. Resultatene er ventet å foreligge i løpet av 1982 og vil ta for seg sentrale kjennetegn fra boligdelen av tellingen, og kjennetegn for sysselsetting og arbeidsmarked.

## 3. BEGREPER OG KJENNERMERKER

### 3.1. Personkjennemerker

Når ikke annet er nevnt, refererer personopplysningene seg til 1. november 1980.

#### Bosted

Den enkelte person er i tellingen regnet å ha sitt bosted i den kommune og i den bolig hvor vedkommende var registrert som bosatt i folkeregisteret den 1. november 1980. Hovedregelen er at en person skal registreres som bosatt der vedkommende regelmessig tar sin døgnhvile.

De viktigste registreringsreglene er ellers:

Bostedsforhold	Skal registreres som bosatt i
Gift person som pga. arbeid, studier, avtjening av verneplikt e.l. oppholder seg utenom ektefellenes felles bolig	Ektefellenes felles bolig
Ugift person som pga. studier, skolegang eller avtjening av verneplikt oppholder seg utenom foreldrenes/forsørgers bolig	Foreldrenes/forsørgers bolig
Ugift person med eget arbeid og som vanligvis ikke bor hos foreldre/forsørger	Boligen der personen vanligvis bor
Person som pga. ferie, besøk hos kjente, forretningsreise e.l. er fraværende fra boligen der vedkommende vanligvis bor	Boligen der personen vanligvis bor
Person som er forpleid i barnehjem, aldershjem, pleiehjem eller er satt bort i privat pleie	Barnehjemmet, aldershjemmet, pleiehjemmet eller boligen hvor personen er i pleie
Person som er innlagt på sykehus eller anbrakt på arbeidsskole, arbeidsanstalt eller i fengsel	Boligen der personen var bosatt før innleggelsen eller anbringelsen

Personer som ikke kan henføres til en bestemt bolig, er regnet til gruppen "Uten fast bopel". Personer uten fast bopel er som regel registrert som bosatt i den kommunen hvor de sist hadde fast bosted.

I det følgende er begrepet "Bosatt" brukt i samme betydning som begrepet "Registrert bosatt". Det er ikke innhentet opplysninger om midlertidig bosted. Det kan derfor ikke gis oppgaver over den tilstedeværende befolkning.

Opplysningene fra Folke- og bolig telling 1980 er ikke brukt til å justere opplysningene i folkeregistrene.

### Alder

I fordelingen etter alder er den enkelte person gruppert etter alder pr. 31. desember 1980 (Alder = 1980 - fødselsår).

### Ekteskapelig status

Det er brukt fire hovedgrupperinger etter ekteskapelig status, nemlig ugifte, gifte, skilte og enker/enkemenn.

### Samboende

Med samboende menes personer som lever sammen (i ekteskapsliknende forhold) uten å ha inngått formelt ekteskap.

I gruppen samboende er regnet bare de personer som er registrert bosatt på samme adresse i folkeregisteret 1. november 1980.

### Trossamfunn

Det er brukt tre grupperinger etter trossamfunn, nemlig "Den norske kirke", "Trossamfunn utenfor den norske kirke" og "Ikke tilsluttet trossamfunn"

Personer under 16 år er som regel gruppert sammen med sine foreldre. I de tilfelle foreldrene ikke tilhører samme gruppe, er imidlertid barna ført til gruppen for uoppgitt.

### Utdanning

Oppgavene over utdanning omfatter enkeltutdanninger på hel- eller deltid av minst 5 måneders normal varighet.

For personer med flere enkeltutdanninger, er den utdanning som har lengst samlet varighet (normal varighet av enkeltutdanningen tillagt varigheten av den forutdanning som kreves) regnet som høyeste utdanning. Av utdanninger med lik samlet varighet, er den som antas å være av størst yrkesmessig betydning, oppfattet som personenes høyeste utdanning. Utdanningsgrupperingen er foretatt etter 1973-utgaven av Standard for utdanningsgruppering i offentlig norsk statistikk (Statistisk Sentralbyrås Håndbøker nr. 28).

Standarden er bygd opp som et pyramidisk klassifikasjonssystem.

Enkeltutdanningene er først ordnet i grove grupper som i standarden kalles utdanningsnivåer. Innenfor hvert nivå er det først foretatt en sortering etter fagfelt, dernest en finere sortering i faggrupper.

Inndelingen i nivåer eller hovedgrupper er foretatt på denne måte:

0. Ingen utdanning og utdanning på førskolenivå (utdanning for 6-åringer og mindre barn)
1. Utdanning på barneskolenivå (1-6 år, førskoleutdanning ikke medregnet)
2. Utdanning på ungdomsskolenivå (7-9 år)
3. Utdanning på gymnasnivå I (10 år)
4. Utdanning på gymnasnivå II (11-12 år)
5. Utdanning på universitets- og høgskolenivå I (13-14 år)
6. Utdanning på universitets- og høgskolenivå II (15-16 år)
7. Utdanning på universitets- og høgskolenivå III (17-18 år)
8. Utdanning på forskernivå (over 18 år)
9. Uoppgitt utdanning.

I tabellene over personenes høyeste utdanning fra folketellingen er gruppene 0 og 9 slått sammen til en gruppe.

Fagfelt er i standarden spesifisert slik:

1. Allment fagfelt
2. Humaniora og estetikk
3. Undervisning
4. Administrasjon, økonomi, samfunnsvitenskap og jus
5. Industri, håndverk, naturvitenskap og teknikk
6. Samferdsel
7. Helsevesen
8. Jordbruk, skogbruk og fiske
9. Tjenesteyting og forsvar.

I tabellene fra folketellingen er bare de viktigste fagfeltene under de forskjellige nivå- eller hovedgruppene spesifisert. De andre fagfelt er slått sammen til en gruppe.

I folketellingen 1970 ble det foretatt en tre-deling av standardens gymnasnivå etter utdanningsvarighet på henholdsvis 10 år, 11 år og 12 år.

I folketellingen 1980 følger inndelingen standardens gruppering, nemlig en gruppering på henholdsvis 10 år og 11-12 år.

Fagutdanninger avsluttet før 1972/73 og som ikke bygger på examen artium, kodes i tellingen 1980 med 8 års allmennutdanning som grunnlag. Fagutdanninger avlagt etter 1972/73 kodes med 9 år som grunnlag.

#### Viktigste kilde til livsopphold

Personer 16 år og over er gruppert etter den kilde til livsopphold som var viktigst de siste 12 månedene før tellingstidspunktet, dvs. fra 1. november 1979 fram til 1. november 1980. For personer under 16 år bosatt i privathusholdninger er inntekt fra andre personer alltid regnet som viktigste kilde til livsopphold.

For personer under 16 år bosatt i felleleshusholdninger er pensjon, trygd regnet som viktigste kilde til livsopphold.

Med "inntekt av eget arbeid" er ment inntekt av egen yrkesaktivitet.

"Pensjon, trygd" omfatter syketrygd, arbeidsløshetsstrygd, forsørgertrygd, uføretrygd, alderstrygd, yrkesskadetrygd, krigspensjon, bedriftspensjon o.l.

Som "stipend, lån, formue, føderåd, leieinntekt eller annen formuesinntekt" regnes også utbetalinger i forbindelse med livsforsikring eller individuell pensjonsforsikring. Underhold fra andre enn privatpersoner (f.eks. stønader fra det offentlige, institusjoner eller bedrifter), unntatt pensjon og trygd regnes også med her.

Personer som har andre personers inntekt som viktigste kilde til livsopphold er gruppert under "inntekt av eget arbeid eller andre personers arbeid/inntekt". Dette gjelder uansett om inntekten kommer fra arbeid, pensjon, trygd eller stipend, lån mv.

#### Yrkesaktivitet

I Folke- og bolig telling 1980 er det innhentet oppgaver om yrkesaktiviteten både for de siste 12 månedene før tellingstidspunktet og den siste uka før tellingstidspunktet.

Som yrkesaktivitet er regnet alt arbeid som blir utført mot betaling i form av lønn, inntekt av egen bedrift, provisjon, honorarer o.l. Arbeid som familiemedlem uten fast lønn i familiebedrift (f.eks. gårdsbruk, butikk) og verneplikts-/siviltjeneste er også regnet som yrkesaktivitet.

Som yrkesaktive de siste 12 månedene er regnet personer 16 år og over som utførte yrkesaktivitet av minst 100 timers varighet i denne perioden.

Som yrkesaktive den siste uka før tellingstidspunktet er regnet personer 16 år og over som utførte yrkesaktivitet av minst 1 times varighet i denne uka. Personer som var midlertidig borte fra arbeidet hele uka på grunn av sykdom, permisjon, ferie e.l. er ikke regnet med blant de yrkesaktive.

### Arbeidstid

Det er innhentet oppgaver over arbeidstida både for de siste 12 månedene før tellingstidspunktet og den siste uka før tellingstidspunktet.

Arbeidstida omfatter all tid som er medgått til yrkesaktivitet. Arbeidstid som har gått med til forberedelse i tillegg til ordinær arbeidstid, er også regnet med (f.eks. forberedelser i tillegg til ordinær undervisningstid for lærere). Tid som er brukt til skolearbeid, studier og husarbeid for egen familie, er ikke regnet med.

Fravær på grunn av sykdom, permisjon, ferie e.l. er heller ikke regnet med i arbeidstida.

### Generelt om grupperingen etter næring, yrke og yrkesstatus

Personer 16 år og over med yrkesaktivitet er gruppert på næring etter arten av virksomheten til den bedrift der den enkelte arbeidde hele tiden eller lengst tid de siste 12 månedene før tellingstidspunktet. Disse personene er videre gruppert på det yrke og den yrkesstatus som de hadde hele tiden eller lengst tid i denne bedriften i 12-månedersperioden.

Personer 16 år og over med yrkesaktivitet siste uka før tellingstidspunktet er gruppert etter den næring og det yrke vedkommende oppgav å ha hatt i den bedriften som den enkelte arbeidde hele tiden eller lengst tid de siste 12 månedene før tellingstidspunktet. Det er således ikke innhentet særskilte oppgaver om de yrkesaktives næring og yrke for den siste uka før tellingstidspunktet.

### Næring

Næringsgrupperingen er foretatt etter 1978-utgaven av Standard for næringsgruppering i offentlig norsk statistikk (Statistisk Sentralbyrå's Håndbøker nr. 9).

Denne standarden er i samsvar med International Standard Industrial Classification of All Economic Activities (ISIC).

I standarden er grupperingssystemet utformet som et femsifret pyramidisk system hvor hvert siffer angir et grupperingsnivå. De fem nivåene er gitt følgende betegnelser:

Næring	1-sifret kode
Næringsområde	2-sifret kode
Næringshovedgruppe	3-sifret kode
Næringsgruppe	4-sifret kode
Næringsundergruppe	5-sifret kode

Næringene på 1-sifret nivå har følgende 9 inndelinger:

1. Jordbruk, skogbruk, fiske og fangst
2. Bergverksdrift
3. Industri
4. Kraft- og vannforsyning
5. Bygge- og anleggsvirksomhet
6. Varehandel, hotell- og restaurantvirksomhet
7. Transport, lagring, post og telekommunikasjoner
8. Bank- og finansieringsvirksomhet, forsikringsvirksomhet, eiendomsdrift og forretningsmessig tjenesteyting
9. Offentlig, sosial og privat tjenesteyting.

En oversikt over den videre inndeling i næringsområder mv. finnes i Standard for næringsgruppering.

Næringsgrupperingen i 1980-tellingen er ikke direkte sammenliknbar med næringsgrupperingen i 1970-tellingen. Årsaken til dette er overgangen til ny standard for næringsgruppering i 1972. I folketellingen 1970 ble næringsgrupperingen foretatt etter 1960-utgaven av Standard for næringsgruppering.

Tabeller med sammenliknbare tall mellom tellingene i 1970 og 1980 vil bli publisert en tid etter kommuneheftene i de såkalte "tabellpakkene". Næringsoppgaver med resultater fra 1970-tellingen gruppert etter 1978-utgaven av Standard for næringsgruppering, vil da bli gitt. I folketellingen 1980 gis det næringsoppgaver ned på næringsgruppe (3-sifret kode).

Yrke

Yrkesgrupperingen er foretatt etter Standard for yrkesgruppering i offentlig norsk statistikk (utgitt av Arbeidsdirektoratet i 1965). Standarden følger i prinsippet 1958-utgaven av International Standard Classification of Occupations (ISCO).

Standarden er bygd opp slik at nær beslektede yrker er ført sammen til såkalte yrkesgrupper, som igjen danner yrkesområder. Disse yrkesområdene er ført sammen til yrkesfelt.

Hvert yrke i klassifiseringen er betegnet med 5-sifret kodenummer:

første siffer angir yrkesfeltet  
 første og annet siffer angir yrkesområde  
 første - tredje siffer angir yrkesgruppe  
 første - femte siffer angir yrke.

Til folketellingen 1980 har Statistisk Sentralbyrå ført nye yrker inn i denne standarden. Den inndelingen i yrkesgrupper som er brukt i 1965-utgaven, er stort sett brukt også her. Videre er en del yrkesgrupper slått sammen og noen er splittet i flere grupper. En ny 3-siffergruppe er tatt med for olje- og gassarbeid. Dessuten er ledende tjenestemenn i kommunal- og fylkeskommunal administrasjon og forvaltning skilt ut som ny gruppe.

Gruppene "Lærere" og "Faglærere i praktiske yrker" er slått sammen til en gruppe.

Opgaver over yrke er i tellingen gitt med på yrkesgruppe (3-sifret kode).

Yrkesstatus

I tellingen er det brukt følgende tre grupperinger etter yrkesstatus:

1. Fast eller midlertidig ansatt
2. Selvstendig
3. Familiemedlem uten fast lønn i familiebedrift.

Personer (også medeiere) som arbeide i firmaer organisert som aksjeselskap, andelslag eller annen selskapsform med begrenset ansvar, er alltid regnet som ansatte.

En person er regnet som selvstendig dersom vedkommende drev virksomhet alene for egen regning eller sammen med andre med ubegrenset ansvar (f.eks. i ansvarlig selskap).

Gruppen "Familiemedlem uten fast lønn i familiebedrift" omfatter personer som arbeide i familievirksomhet uten fast avtalt lønn og som verken var eier eller medeier i virksomheten. Et familiemedlem uten fast lønn kan imidlertid ha vederlag for arbeidet i form av kost og losji, andel av overskott e.l.

I de tilfelle hvor ektefeller arbeide i felles virksomhet (f.eks. gårdsbruk) som ikke var organisert som aksjeselskap e.l., er den ene ektefellen regnet som selvstendig og den andre som familiemedlem uten fast lønn i familiebedrift, med mindre begge ektefellene var registrert som eiere av virksomheten.

Generelt om oppmøteplass, reisehyppighet, reisetid og transportmåte

Kjennemerkene gjelder personer 16 år og over med yrkesaktivitet i siste uka før tellingstidspunktet.

Reisehyppighet, reisetid og transportmåte gjelder yrkesaktive personer med fast oppmøteplass (se oppmøteplass).

Reisetid og transportmåte gjelder yrkesaktive personer med fast arbeidsreise (se reisehyppighet).

Oppmøteplass

Med oppmøteplass forstår en det stedet hvor vedkommende møtte fram ved arbeidshagens start.

Personer 16 år og over med yrkesaktivitet siste uka før tellingstidspunktet er gruppert etter kommunen den faste oppmøteplassen lå i (rute 1 og 2 i personskjemaet).

Personer som i denne uka møtte på ulike arbeidssteder, var til sjøs e.l., er ikke regnet å ha fast oppmøteplass (rute 3 i personskjemaet).

Reisehyppighet

Med reisehyppighet forstås en det antall ganger vedkommende reiste fra hjemsted til arbeidssted den siste uka før tellingstidspunktet.

Hjemsted er alltid regnet som den boligadresse vedkommende er registrert bosatt på i folkeregisteret. For personer som bodde midlertidig på f.eks. hybel eller brakke i denne uka, er reisen mellom hybel, brakke og arbeidssted ikke medregnet.

For personer som var registrert bosatt på arbeidsstedet er det regnet hvor mange dager vedkommende var på arbeid siste uka før tellingstidspunktet.

Med "fast arbeidsreise" menes personer med fast oppmøteplass og som reiste minst en gang fra hjemsted til arbeidssted i uka før tellingstidspunktet.

Reisetid

Reisetid er reisetiden fra hjemsted (registrert boligadresse) til arbeidssted. Reisetiden er regnet én vei. I reisetiden er gangtid og ventetid under reisen tatt med. Det samme gjelder faste gjøremål som f.eks. å bringe barn til barnehage, dagmamma e.l. Tilfeldige gjøremål og forsinkelser er ikke regnet med.

For pendlere som bodde midlertidig på f.eks. hybel, brakke e.l., er reisetiden regnet fra hjemstedet og fram til arbeidsstedet.

Transportmåte

Med transportmåte forstås de transportmidler vedkommende til vanlig nyttet én vei fra hjemsted til arbeidssted siste uka før tellingstidspunktet.

For personer som ikke reiste på samme måte hver dag, er det regnet med den reisemåten vedkommende nyttet flest dager.

3.2. Familie og husholdningstype

Grupperingene på familie og husholdningstype refererer seg til tellingstidspunktet den 1. november 1980.

Familie

Til én og samme familie er regnet:

1. Ektepar og eventuelle ugifte barn registrert bosatt i samme privatbolig, aldershjem, pleiehjem, e.l.
2. Far/mor med ugifte barn registrert bosatt i samme privatbolig, aldershjem, pleiehjem, pensjonat, hotell e.l.
3. Hver enkelt person som ikke hører inn under noen av de to gruppene som er spesifisert ovenfor (bl.a. personer uten fast bopel). Disse personene danner således hver for seg egen familie (familie med én person).

I familier med ektepar er også tatt med eventuelle ugifte barn av bare den ene ektefellen og ugifte adoptivbarn og stebarn, men ikke fosterbarn.

Av reglene som er nevnt foran går det fram at personer (f.eks. ektefeller) som ikke var registrert bosatt i samme privatbolig, aldershjem, pleiehjem, e.l., aldri er gruppert under samme familie. Videre går det fram at gifte, separerte, skilte, enker og enkemenn ikke i noen tilfelle er regnet til samme familie som foreldrene. Når f.eks. et ektepar bor sammen med en skilt datter, danner ektefellene egen familie og datteren egen familie. Ellers kan nevnes at ugifte søsken som har felles bolig, der ingen av foreldrene er bosatt, hver for seg er regnet som særskilt familie.

Husholdningstype

Det er skilt mellom to husholdningstyper, nemlig privathusholdning og felleshusholdning.

Gruppen "Privathusholdning" omfatter personer som var registrert som bosatt i privat bolig. Denne husholdningstypen er videre splittet opp etter tallet på familier i husholdningen. Som husholdningsenhet er her regnet bolighusholdning. Denne omfatter alle bosatte i samme bolig. Av dette følger at antall privathusholdninger er det samme som antall boliger i tellingen.

Til felleleshusholdning er regnet forpleide som var registrert bosatt i aldershjem, barnehjem, pleiehjem e.l.

Betjeningspersonale bosatt ved felleleshusholdninger er alltid gruppert under privathusholdning. Det samme gjelder militært personell som var bosatt i militærforlegning.

### 3.3. Boligkjennemerker

Boligkjennemerkene refererer seg til den boligen der den enkelte var registrert bosatt 1. november 1980.

#### Bolig (leilighet mv.)

Med leilighet menes f.eks. rekkehusleilighet, leilighet i tomannsbolig, leilighet i leiegård, blokkleilighet, hybelleilighet og hybel med egen inngang. Enebolig regnes også som leilighet.

Hybler uten egen inngang er som hovedregel ikke regnet som egen leilighet.

I hybelbygg er imidlertid hver enkelt hybel alltid regnet som leilighet. Dette gjelder også når flere hybler har felles gang, hall, bad og/eller kjøkken.

Videre er hybler for sykepleiere, legeboliger og rom som disponeres av privathusholdninger i sykehus, militærforlegninger eller felleleshusholdninger, alltid regnet som egne leiligheter.

Til en bolig er som hovedregel regnet rom som er bygd (eller ombygd) til bruk for én eller flere personer med fellesskap i kost og losji, og hvor det er adkomst til rommene (rommet) uten at en må gå gjennom en annen bolig.

En bolig vil derfor som regel falle sammen med begrepet leilighet.

I enkelte tilfelle vil en bolig omfatte mer enn én leilighet. Dersom f.eks. ugifte barn bor i egen leilighet (hybel med egen inngang e.l.), men på samme adresse som foreldrene, er som hovedregel barna regnet å høre til samme bolig som foreldrene. I dette tilfelle utgjøres boligen av leiligheten som foreldrene bor i og leiligheten barna bor i. Bare dersom barna er registrert som egen familie i folkeregisteret, er leilighetene regnet som særskilte boliger.

Hybler uten egen inngang som ikke ligger i hybelbygg, institusjon e.l. og som bebos av personer som er registrert i folkeregisteret på vedkommende adresse, er alltid regnet til samme bolig som hovedleiligheten.

Med privatbolig er ment boliger som ikke er bebodd av forpleide i aldershjem, barnehjem og andre felleleshusholdninger. Boliger for ansatte (f.eks. sykepleiere) ved institusjoner er således regnet som privatboliger. Det samme gjelder boliger for befal mv. i militærforlegninger.

Det er ikke innhentet oppgaver for boliger som ikke er privatboliger.

I tabellene er "privatboligene" for enkelthets skyld kalt "boliger".

#### Rom

Oppgavene over tall på rom refererer seg til boliger som er med i tellingen, og omfatter beboelsesrom på 6 m<sup>2</sup> eller mer, og som kan nyttes året rundt. Kjøkken, bad, entré, hall, alkove, hems, trimrom, vaskerom og rom som bare nyttes til næringsvirksomhet (f.eks. kontor) er ikke med.

I 1980-tellingen er det ikke innhentet spesifiserte oppgaver over antall rom i boliger med "mer enn 8 rom", slik som det ble gjort i tellingen i 1970.

I oppgavene for "rom i alt" er tallene for antall rom i boliger med mer enn 8 rom derfor beregnet. For hver enkelt kommune er det laget gjennomsnittstall fra 1970-tellingen, (dvs. gjennomsnittlig antall rom i boliger med mer enn 8 rom). Dette gjennomsnittstallet er brukt for å fastlegge antall rom for boliger med mer enn 8 rom i 1980-tellingen.



Areal

Med boligens areal er ment nettoareal. I tillegg til beboelsesrom på 6 m<sup>2</sup> eller mer er også tatt med kjøkken, bad, entré, hall o.l.

Rom som er felles for to eller flere boliger, f.eks. felles gang, hall, bad e.l., er ikke regnet med i arealet.

Eie-/leieform

Som eiere er også regnet personer som eier aksje eller andel som gir boret.

Med "vanlig leiekontrakt" menes at vedkommende leier en bolig av en eier etter de regler og avtaler som følger av husleieloven. Vanlig leieforhold uten skriftlig kontrakt er også regnet med her.

Kjøkken

Med kjøkken menes i tellingen en del av boligen som er avgrenset fra andre deler av den, og hvor det er installert utstyr til matlaging for beboerne. Kjøkkenet kan være et eget rom, men trenger ikke være det.

Dersom flere boliger har felles kjøkken, f.eks. hybler i et hybelbygg, er alle boligene regnet å være uten kjøkken.

I størrelsen på kjøkkenet er også medregnet gulvplass til benker, skap o.l.

Viktigste kilde til oppvarming

Dersom to eller flere kilder er like viktige for boligens oppvarming, er begge (alle) disse regnet med.

Husholdningen disponerer bil

Med å disponere bil menes i tellingen å eie/leie bil eller å ha mulighet til privat bruk av f.eks. firmabil.

Stasjonsvogn og varevogn er regnet som personbil bare dersom den brukes også til privatkjøring.

Hustype

Som hus er som hovedregel regnet bygninger som fra kjeller til loft er atskilt fra andre bygninger.

Hver enkelt blokk er derimot regnet som ett hus, selv om det fra kjeller til loft er skillevegg(er) uten gjennomgang i blokken.

I rekkehus er hele rekken av boliger regnet som ett hus.

Som frittliggende enebolig er regnet enebolig med minst en halv meters avstand til nærmeste hus.

Som hustype "enebolig" er også regnet frittliggende eneboliger som inneholder en hybelleilighet, og/eller der ett eller flere rom er brukt som hybel.

Rekkehus er hus med leiligheter som har minst én vegg eller en del av en vegg felles med en annen leilighet. Hus i kjede er hus som er forbundet med et annet hus med garasje, carport, svalgang o.l. Terassehus er hus med leiligheter som er bygd sammen i en bakkeskråning, og der flere av leilighetene har hele eller deler av taket til leiligheten under som terrasse.

Horisontalt delt tomannsbolig er hus med to vanlige leiligheter (som kan ha ulik størrelse) og hvor den ene leiligheten ligger i en etasje over den annen.

Annet boligbygg med mindre enn 3 etasjer omfatter også eneboliger med mindre enn en halv meters avstand mellom husene.

Gruppen "forretningsbygg mv." omfatter hus hvor halvparten eller mindre av golvarealet nyttes til privatbolig.

Som bygg for felleleshusholdning er regnet hus hvor det for bosatte og/eller midlertidig tilstedeværende er organisert felleleshusholdning.

Oppgaver over tall på boliger, rom og bosatte i bygg for felleleshusholdning omfatter bare privatboliger, rom og bosatte i disse boligene.

Byggeår

Med byggeår menes det året da minst halvparten av boligene i huset var ferdig til innflytting. Hus som er ombygd, er gruppert etter opprinnelig byggeår.

Gjennomsnittstall

Bosatte pr. bolig er lik tallet på bosatte i privatboliger dividert med tallet på privatboliger.

Rom pr. bolig er lik tallet på rom (kjøkken ikke medregnet) i privatboliger dividert med tallet på disse boligene.

Bosatte pr. rom er lik tallet på bosatte i privatboliger dividert med tallet på rom (kjøkken er ikke medregnet) i privatboliger.

3.4. Inndelingen i grunnkretser

Grunnkretsinnndelingen til bruk i folketellingen er foretatt av Byrået i samarbeid med kommunene og brukere av statistikk på regionalt nivå.

Følgende kriterier er lagt til grunn for utarbeidingen av grunnkretsene:

1. Utgangspunktet for grunnkretsinnndelingen er som regel inndelingen i folketellingskretser i 1970. Dersom inndelingen fra 1970 er endret, er det lagt vekt på at grupper av grunnkretser kan sammenliknes med en eller flere tidligere folketellingskretser.
2. Grunnkretsene er utformet slik at de kan være stabile over en rimelig tidsperiode.
3. Grunnkretsene skal bestå av et sammenhengende geografisk område.
4. Grunnkretsene bør være mest mulig ensartet når det gjelder natur- og næringsgrunnlag, kommunikasjonsforhold og bygningsmessig struktur.
5. Folketall og areal bør ikke variere for sterkt. Folketallet kan variere fra under 100 i sterkt spredtbygde strøk til over 1 000 i de tette utbygde byområdene.

Fordi grunnkretsinnndelingen skal være mest mulig stabil, er den ikke knyttet sammen med en avgrensning av tettbygde strøk, da disse grensene stadig må endres.

Tettstedsavgrensningen er ført videre uavhengig av grunnkretsinnndelingen. Retningslinjene for tettstedsavgrensningen følger i store trekk den som ble praktisert i 1960 og 1970. Hovedkriteriet ved avgrensningen av tettsted er at avstanden mellom husene i en husklynge ikke skal være over 50 meter, men det er tillatt skjønsmessige avvik for områder som ikke kan eller skal bebygges som f.eks. lagerplasser, idrettsanlegg, parker o.l. Området må ha minst 200 bosatte på tellingstidspunktet.

Det er ikke stilt noe krav om at grensene for grunnkretsene skal falle sammen med grensene for kirkesogn, skole- eller valgkretser.

Oppgaver over grunnkretser grupperes også til delområder (bydeler/bygdslag). Disse delområdene består vanligvis av 1 000-3 000 personer i spredtbygde strøk og 3 000-5 000 personer i tettbygde strøk. Et delområde kan f.eks. være et område som sogner til et lokalt sentrum i en kommune.

En oversikt som viser forholdet mellom grunnkretser i 1980 og tellingskretser i 1970, er vist i vedlegg 1.

Kart som viser omfanget av grunnkretsene og tettstedsavgrensningene som det blir gitt resultater for i dette heftet, er vist i vedleggene 2 og 3.

For en nærmere orientering om grunnkretsene mv. vises til heftene "Grunnkretser og tettsteder. Dokumentasjon 1980".

4. BRUK AV TABELLENE

Dette heftet inneholder tabeller for den enkelte kommune. Tabellene i kommuneheftene er inndelt i seks hovedgrupper.

Tabellene 1-3 gir resultater for enkelte demografiske kjennetegn.

Tabellene 4-10 gir hovedresultater for utdanning, yrke, næring, arbeidstid mv. Tabellene 4-7 refererer seg til de siste 12 månedene før tellingstidspunktet. Tabellene 8-10 gir oppgaver for kjennemerker som knytter seg til siste uka før tellingstidspunktet.

Tabellene 11-18 gir resultater for boligdelen av tellingen.

Tabellene 19-21 gir resultater for familier og privathusholdninger.

Tabellene 22-24 gir hovedresultater for befolkning, yrkesaktivitet og boliger på grunnkrets.

## 5. MERKNADER TIL TABELLENE

Tabell 1:

I tabell 1 har en generelt tatt sikte på å gi tall tilbake til 1801 etter kommuneinndelingen i 1980.

TABELL 1. FOLKEMENGDE VED FOLKETELLINGENE 1801 - 1980

ÅR	FOLKE- MENGDE	ÅR	FOLKE- MENGDE	ÅR	FOLKE- MENGDE	ÅR	FOLKE- MENGDE	ÅR	FOLKE- MENGDE	ÅR	FOLKE- MENGDE
1801 ..	1187	1835 ..	1673	1865 ..	2375	1900 ..	2136	1930 ..	2260	1960 ..	2340
1815 ..	1317	1845 ..	1977	1875 ..	2066	1910 ..	2223	1946 ..	2357	1970 ..	2268
1825 ..	1475	1855 ..	2158	1890 ..	2227	1920 ..	2367	1950 ..	2399	1980 ..	2551

TABELL 2. FOLKEMENGDE ETTER KJØNN, EKTESKAPELIG STATUS OG ALDER. 1/11 1980

ALDER	I ALT	MENN					KVINNER					
		I ALT	UGIFTE	GIFTE	ENKEMENN	SEPARERTE OG SKILTE	I ALT	UGIFTE	GIFTE	ENKER	SEPARERTE OG SKILTE	
I ALT .....	2551	1274	572	629	44	29	1277	470	630	144	33	
0- 6 ÅR .	220	107	107	-	-	-	113	113	-	-	-	
7-15 " .	378	193	193	-	-	-	185	185	-	-	-	
16-19 " .	133	68	68	-	-	-	65	63	2	-	-	
20-24 " .	166	88	76	12	-	-	78	42	36	-	-	
25-29 " .	171	92	36	53	-	3	79	13	62	-	4	
30-39 " .	370	181	10	163	2	6	189	7	170	2	10	
40-49 " .	204	109	12	92	-	5	95	4	84	1	6	
50-59 " .	292	151	26	113	2	10	141	7	113	15	6	
60-66 " .	211	99	19	73	6	1	112	6	77	25	4	
67-69 " .	87	44	3	39	2	-	43	4	28	11	-	
70-79 " .	217	96	12	67	13	4	121	18	49	53	1	
80 ÅR OG OVER .....	102	46	10	17	19	-	56	8	9	37	2	

TABELL 3. FOLKEMENGDE ETTER TROSSAMFUNN/VIKTIGSTE KILDE TIL LIVSOPPHOLD, KJØNN OG ALDER. 1/11 1980

KJØNN OG ALDER	I ALT	TROSSAMFUNN				VIKTIGSTE KILDE TIL LIVSOPPHOLD					
		DEN NORSKE KIRKE	TROS- SAMFUNN UTENFOR DEN NORSKE KIRKE	IKKE TIL- SLUTTET NOE TROS- SAMFUNN	UOPP- GITT TROS- SAMFUNN	INNTEKT AV EGET ELLER ANDRE PERSONERS ARBEID	PENSJON/ TRYGD	STIPEND, LÅN, FORMUE E.L.	VERNE- PLIKTS-/ SIVIL- TJENESTE	UOPPGITT KILDE TIL LIVSOPP- HOLD	
I ALT .....	2551	2365	55	36	95	1849	489	45	16	152	
MENN .....	1274	1176	26	25	47	953	226	22	16	57	
0- 6 ÅR	107	97	5	1	4	107	-	-	-	-	
7-15 "	193	178	3	1	11	193	-	-	-	-	
16-19 "	68	66	1	-	1	57	-	2	2	7	
20-24 "	88	81	1	2	4	61	-	13	12	2	
25-29 "	92	78	4	7	3	86	1	1	1	3	
30-39 "	181	167	3	4	7	164	5	2	-	10	
40-49 "	109	103	3	2	1	99	6	1	-	3	
50-59 "	151	137	1	3	10	118	18	1	-	14	
60-66 "	99	95	1	1	2	55	34	1	1	8	
67-69 "	44	42	2	-	-	9	35	-	-	-	
70-79 "	96	90	1	3	2	4	87	1	-	4	
80 ÅR OG OVER ...	46	42	1	1	2	-	40	-	-	6	
KVINNER ..	1277	1189	29	11	48	896	263	23	-	95	
0- 6 ÅR	113	99	2	1	11	113	-	-	-	-	
7-15 "	185	164	6	-	15	185	-	-	-	-	
16-19 "	65	65	-	-	-	52	1	4	-	8	
20-24 "	78	72	3	2	1	62	2	12	-	2	
25-29 "	79	72	3	4	-	67	2	4	-	6	
30-39 "	189	178	6	1	4	176	4	-	-	9	
40-49 "	95	87	2	1	5	88	6	-	-	1	
50-59 "	141	137	2	-	2	103	19	-	-	19	
60-66 "	112	108	1	2	1	48	38	2	-	24	
67-69 "	43	41	1	-	1	2	34	1	-	6	
70-79 "	121	111	3	-	7	-	111	-	-	10	
80 ÅR OG OVER ...	56	55	-	-	1	-	46	-	-	10	

TABELL 4. PERSONER 16-66 ÅR ETTER YRKESAKTIVITET, ARBEIDSTID, KJØNN OG HØYESTE UTDANNING. 1/11 79 - 31/10 80

KJØNN OG HØYESTE UTDANNING	IKKE YRKESAKTIVE				YRKESAKTIVE						
	I ALT	AV DETTE GIFTE			100-499 TIMER		500-999 TIMER		1 000 TIMER OG OVER		UOPP- GITT ARB.- TID
		I ALT	I ALT	I ALT	I ALT	AV DETTE GIFTE	I ALT	AV DETTE GIFTE	I ALT	AV DETTE GIFTE	
I ALT .....	1547	359	225	1188	193	99	145	107	782	578	68
MENN I ALT .....	788	91	30	697	45	3	27	8	581	436	44
BARNESKOLENIVÅ, 1-6 ÅR .....	-	-	-	-	-	-	-	-	-	-	-
UNGDOMSSKOLENIVÅ, 7-9 ÅR, I ALT .	429	61	22	368	22	3	15	5	298	237	33
FOLKESKOLEUTDANNING .....	213	40	14	173	4	2	6	4	140	115	23
9-ÅRIG UNGDOMSSKOLE .....	56	9	-	47	17	-	7	-	20	5	3
UNGDOMSSKOLENIVÅ ELLERS .....	160	12	8	148	1	1	2	1	138	117	7
GYMNASNIVÅ I, 10 ÅR, I ALT .....	167	16	6	151	7	-	3	2	134	88	7
ALLMENT FAGFELT .....	39	3	1	36	1	-	-	-	32	27	3
INDUSTRI, HÅNDVERK OG TEKNIKK .	50	4	-	46	5	-	2	1	36	16	3
SAMFERDSEL .....	6	:	:	:	:	:	:	:	:	:	:
HELSEVERN .....	1	:	:	:	:	:	:	:	:	:	:
JORDBRUK, SKOGBRUK OG FISKE ...	39	4	3	35	-	-	-	-	34	25	1
TJENESTEYTING OG FORSVAR .....	17	2	-	15	-	-	1	1	14	11	-
GYMNASNIVÅ I ELLERS .....	15	1	-	14	1	-	-	-	13	6	-
GYMNASNIVÅ II, 11-12 ÅR, I ALT ..	124	6	-	118	13	-	8	1	94	61	3
ALLMENT FAGFELT .....	35	3	-	32	9	-	3	-	20	11	-
ADMINISTRASJON OG ØKONOMI .....	19	-	-	19	2	-	-	-	15	10	2
INDUSTRI, HÅNDVERK OG TEKNIKK .	49	3	-	46	2	-	5	1	39	22	-
SAMFERDSEL .....	9	:	:	9	:	:	:	:	9	:	:
HELSEVERN .....	-	-	-	-	-	-	-	-	-	-	-
JORDBRUK, SKOGBRUK OG FISKE ...	11	-	-	11	-	-	-	-	10	8	1
TJENESTEYTING OG FORSVAR .....	1	:	:	:	:	:	:	:	:	:	:
GYMNASNIVÅ II ELLERS .....	-	-	-	-	-	-	-	-	-	-	-
UNIVERSITETS- OG HØGSKOLENIVÅ I, 13-14 ÅR I ALT .....	34	3	2	31	3	-	-	-	28	25	-
UNDERVISNING .....	6	1	1	5	-	-	-	-	5	4	-
ADMINISTRASJON, ØKONOMI, SAMFUNNSVITENSKAP OG JUS .....	5	-	-	5	2	-	-	-	3	3	-
NATURVITENSKAP OG TEKNIKK .....	18	-	-	18	-	-	-	-	18	16	-
HELSEVERN .....	1	:	:	:	:	:	:	:	:	:	:
UNIV.- OG HØGSKOLENIVÅ I ELLERS	4	:	:	:	:	:	:	:	:	:	:
UNIV.- OG HØGSKOLENIVÅ II, III OG FORSKERNIVÅ, OVER 14 ÅR, I ALT ..	28	-	-	28	-	-	1	-	26	24	1
UNDERVISNING .....	12	-	-	12	-	-	-	-	12	12	-
ADMINISTRASJON, ØKONOMI, SAMFUNNSVITENSKAP OG JUS .....	3	-	-	3	-	-	-	-	3	1	-
NATURVITENSKAP OG TEKNIKK .....	4	-	-	4	-	-	1	-	3	3	-
UNIV.- OG HØGSKOLENIVÅ II, III OG FORSKERNIVÅ ELLERS .....	9	-	-	9	-	-	-	-	8	8	1
UOPPGITT, INGEN UTDANNING OG UTDANNING PÅ FØRSKOLENIVÅ .....	6	5	-	1	:	:	:	:	:	:	:
KVINNER I ALT .....	759	268	195	491	148	96	118	99	201	142	24
BARNESKOLENIVÅ, 1-6 ÅR .....	-	-	-	-	-	-	-	-	-	-	-
UNGDOMSSKOLENIVÅ, 7-9 ÅR, I ALT .	433	185	132	248	76	55	62	54	98	77	12
FOLKESKOLEUTDANNING .....	194	96	69	98	30	26	29	23	34	27	5
9-ÅRIG UNGDOMSSKOLE .....	51	21	5	30	19	2	1	-	7	5	3
UNGDOMSSKOLENIVÅ ELLERS .....	188	68	58	120	27	32	31	31	57	45	4
GYMNASNIVÅ I, 10 ÅR, I ALT .....	179	49	37	130	41	25	27	23	54	36	8
ALLMENT FAGFELT .....	84	25	24	59	21	18	14	14	19	17	5
INDUSTRI, HÅNDVERK OG TEKNIKK .	15	1	1	14	4	-	1	-	8	5	1
SAMFERDSEL .....	2	:	:	:	:	:	:	:	:	:	:
HELSEVERN .....	13	2	1	11	-	-	4	4	6	1	1
JORDBRUK, SKOGBRUK OG FISKE ...	1	:	:	:	:	:	:	:	:	:	:
TJENESTEYTING OG FORSVAR .....	27	14	7	13	7	1	1	1	4	3	1
GYMNASNIVÅ I ELLERS .....	37	6	3	31	9	6	6	3	16	9	-
GYMNASNIVÅ II, 11-12 ÅR, I ALT ..	88	16	13	72	20	11	20	15	29	18	3
ALLMENT FAGFELT .....	44	12	9	32	11	7	9	7	12	7	-
ADMINISTRASJON OG ØKONOMI .....	12	1	1	11	4	1	2	-	5	1	-
INDUSTRI, HÅNDVERK OG TEKNIKK .	3	1	1	2	:	:	:	:	:	:	:
SAMFERDSEL .....	2	:	:	:	:	:	:	:	:	:	:
HELSEVERN .....	18	1	1	17	2	2	7	7	7	6	1
JORDBRUK, SKOGBRUK OG FISKE ...	2	:	:	:	:	:	:	:	:	:	:
TJENESTEYTING OG FORSVAR .....	5	-	-	5	1	1	2	1	2	1	-
GYMNASNIVÅ II ELLERS .....	2	:	:	:	:	:	:	:	:	:	:
UNIVERSITETS- OG HØGSKOLENIVÅ I, 13-14 ÅR, I ALT .....	34	8	8	26	7	2	5	4	13	9	1
UNDERVISNING .....	9	1	1	8	1	1	2	2	5	5	-
ADMINISTRASJON, ØKONOMI, SAMFUNNSVITENSKAP OG JUS .....	4	1	1	3	:	:	:	:	:	:	:
NATURVITENSKAP OG TEKNIKK .....	3	2	2	1	:	:	:	:	:	:	:
HELSEVERN .....	9	3	3	6	2	1	-	-	4	1	-
UNIV.- OG HØGSKOLENIVÅ I ELLERS	9	1	1	8	4	-	2	1	1	1	1
UNIV.- OG HØGSKOLENIVÅ II, III OG FORSKERNIVÅ, OVER 14 ÅR, I ALT ..	12	-	-	12	3	2	3	2	6	2	-
UNDERVISNING .....	9	-	-	9	3	2	2	1	4	1	-
ADMINISTRASJON, ØKONOMI, SAMFUNNSVITENSKAP OG JUS .....	1	:	:	:	:	:	:	:	:	:	:
NATURVITENSKAP OG TEKNIKK .....	-	-	-	-	-	-	-	-	-	-	-
UNIV.- OG HØGSKOLENIVÅ II, III OG FORSKERNIVÅ ELLERS .....	2	:	:	:	:	:	:	:	:	:	:
UOPPGITT, INGEN UTDANNING OG UTDANNING PÅ FØRSKOLENIVÅ .....	13	10	5	3	1	1	1	1	1	-	-

TABELL 5. PERSONER 16 ÅR OG OVER, ETTER YRKESAKTIVITET, ARBEIDSTID, KJØNN OG ALDER. 1/11 79 - 31/10 80

KJØNN OG ALDER	I ALT	IKKE YRKES- AKTIVE	YRKESAKTIVE						PRO- SENT YRKES- AKTIVE
			I ALT	ARBEIDSTID. TIMER					
				100- 499	500- 999	1 000- 1 299	1 300 OG OVER	UOPP- GITT	
I ALT .....	1953	717	1236	207	151	89	711	78	63,3
MENN I ALT .....	974	240	734	53	33	31	567	50	75,4
16-19 ÅR .....	68	16	52	24	10	2	13	3	76,5
AV DETTE GIFTE .....	-	-	-	-	-	-	-	-	-
20-24 ÅR .....	88	4	84	14	5	4	57	4	95,5
AV DETTE GIFTE .....	12	-	12	-	-	1	11	-	100,0
25-29 ÅR .....	92	4	88	3	4	3	76	2	95,7
AV DETTE GIFTE .....	53	1	52	2	2	-	46	2	98,1
30-39 ÅR .....	181	8	173	1	1	7	157	7	95,6
AV DETTE GIFTE .....	163	6	157	-	1	5	147	4	96,3
40-49 ÅR .....	109	7	102	2	-	3	93	4	93,6
AV DETTE GIFTE .....	92	1	91	1	-	2	84	4	98,9
50-59 ÅR .....	151	20	131	1	4	4	106	16	86,8
AV DETTE GIFTE .....	113	6	107	-	3	2	91	11	94,7
60-66 ÅR .....	99	32	67	-	3	4	52	8	67,7
67-69 ÅR .....	44	24	20	4	2	3	8	3	45,5
70 ÅR OG OVER .....	142	125	17	4	4	1	5	3	12,0
KVINNER I ALT .....	979	477	502	154	118	58	144	28	51,3
16-19 ÅR .....	65	23	42	31	5	2	3	1	64,6
AV DETTE GIFTE .....	2	:	:	:	:	:	:	:	:
20-24 ÅR .....	78	18	60	18	9	5	24	4	76,9
AV DETTE GIFTE .....	36	13	23	5	4	5	9	-	63,9
25-29 ÅR .....	79	29	50	15	13	10	11	1	63,3
AV DETTE GIFTE .....	62	27	35	11	12	7	5	-	56,5
30-39 ÅR .....	189	61	128	32	36	14	39	7	67,7
AV DETTE GIFTE .....	170	59	111	32	35	13	27	4	65,3
40-49 ÅR .....	95	17	78	15	19	12	28	4	82,1
AV DETTE GIFTE .....	84	13	71	15	16	12	25	3	84,5
50-59 ÅR .....	141	54	87	19	24	10	31	3	61,7
AV DETTE GIFTE .....	113	41	72	16	22	10	22	2	63,7
60-66 ÅR .....	112	66	46	18	12	5	7	4	41,1
67-69 ÅR .....	43	39	4	4	-	-	-	-	9,3
70 ÅR OG OVER .....	177	170	7	2	-	-	1	4	4,0

TABELL 6. YRKESAKTIVE 16 ÅR OG OVER, ETTER ALDER OG NÆRING. 1/11 79 - 31/10 80

NÆRING	I ALT	ALDER. ÅR										PROSENT AV DE YRKES- AKTIVE
		70 OG										
		16-19	20-24	25-29	30-39	40-49	50-59	60-66	67-69	OVER		
I ALT .....	1236	94	144	138	301	180	218	113	24	24	100,0	
JORDBRUK .....	131	11	9	3	22	19	36	18	6	7	10,6	
SKOGBRUK .....	20	1	4	-	5	2	3	5	-	-	1,6	
FISKE OG FANGST .....	-	-	-	-	-	-	-	-	-	-	-	
BERGVERKSDRIFT .....	2	-	-	-	1	-	1	-	-	-	0,2	
INDUSTRI I ALT .....	355	36	43	32	78	51	65	36	5	9	28,7	
PRODUKSJON AV NÆRINGS- MIDLER, DRIKKEVARER OG TOBAKKSVARER .....	9	3	-	1	4	-	-	1	-	-	-	
PRODUKSJON AV TEKSTIL- VARER, BEKLEDNINGS- VARER, LÆR OG LÆR- VARER .....	38	3	2	4	14	5	6	3	-	1	-	
PRODUKSJON AV TRE- VARER .....	106	10	11	9	19	13	23	12	4	5	-	
TREFOREDLING, GRAFISK PRODUKSJON OG FORLAGS- VIRKSOMHET .....	8	-	-	1	2	3	1	1	-	-	-	
PROD. AV KJEMISKE PROD., MINERAL-OLJE-, KULL-, GUMMI- OG PLASTPROD. .	10	-	2	-	-	1	4	2	-	1	-	
PRODUKSJON AV MINERAL- SKE PRODUKTER .....	2	-	1	-	1	-	-	-	-	-	-	
PRODUKSJON AV METALLER .....	62	6	11	4	17	6	12	6	-	-	-	
PRODUKSJON AV VERKSTED- PRODUKTER .....	117	14	16	13	21	23	18	9	1	2	-	
INDUSTRIPRODUKSJON ELLERS .....	3	-	-	-	-	-	1	2	-	-	-	
KRAFT- OG VANNFORSYNING .....	6	1	-	2	-	1	2	-	-	-	0,5	
BYGGE- OG ANLEGGSVIRKS- OMHET .....	129	4	16	20	34	21	21	9	3	1	10,4	
VAREHANDEL .....	91	11	14	11	22	13	15	2	3	-	7,4	
HOTELL- OG RESTAURANT- DRIFT .....	12	5	1	1	2	-	3	-	-	-	1,0	
LANDTRANSPORT .....	37	-	4	8	11	2	7	4	-	1	3,0	
SJØTRANSPORT .....	20	2	2	5	8	1	2	-	-	-	1,6	
TRANSPORT ELLERS, LAG- RING, POST OG TELEKOM- MUNIKASJONER .....	39	1	7	4	11	5	7	3	1	-	3,2	
BANK- OG FINANSIERINGS- VIRKSOMHET .....	18	2	4	4	6	2	-	-	-	-	1,5	
FORSIKRINGSVIRKSOMHET, EIENDOMSDRIFT OG FOR- RETN.MESSIG TJENESTEY- TING .....	11	-	2	4	4	-	-	1	-	-	0,9	
OFFENTLIG ADMINISTRAS- JON, FORSVAR, POLITI OG RETTSVESEN .....	81	6	12	7	20	13	15	7	1	-	6,6	
RENOVASJON OG REINGJØ- RING .....	5	-	-	1	3	1	-	-	-	-	0,4	
UNDERVISNING OG FORSK- NINGSVIRKSOMHET .....	58	1	3	9	21	12	9	3	-	-	4,7	
HELSE- OG ANDRE SOSIAL- TJENESTER .....	175	6	17	23	48	32	26	16	3	4	14,2	
KULTURELL TJ.YTING, UN- DERH. OG SPORT .....	3	1	-	-	-	-	1	1	-	-	0,2	
PERSONLIG TJENESTEY- TING .....	33	5	6	3	4	5	3	5	1	1	2,7	
UOPPGITT NÆRING .....	10	1	-	1	1	-	2	3	1	1	0,8	

TABELL 7. YRKESAKTIVE 16 ÅR OG OVER, ETTER KJØNN, ARBEIDSTID OG NÆRING/YRKESFELT. 1/11 79 - 31/10 80

	MENN						KVINNER					
	I ALT	I ALT				UOPP- GITT ARB.- TID	I ALT	I ALT				UOPP- GITT ARB.- TID
		100- 499 TIMER	500- 999 TIMER	1 000 TIMER OG OVER				100- 499 TIMER	500- 999 TIMER	1 000 TIMER OG OVER		
I ALT .....	1236	734	53	33	598	50	502	154	118	202	28	
<b>NÆRING</b>												
JORDBRUK .....	131	82	8	3	62	9	49	14	10	16	9	
SKOGBRUK .....	20	18	1	3	8	6	2	:	:	:	:	
FISKE OG FANGST .....	-	-	-	-	-	-	-	-	-	-	-	
BERGVERKSDRIFT .....	2	2	:	:	:	:	-	-	-	-	-	
INDUSTRI I ALT .....	355	279	26	12	228	13	76	20	13	40	3	
PRODUKSJON AV NÆRINGSMIDLER, DRIKKEVARER OG TOBAKKSVARER .....	9	6	1	-	5	-	3	1	-	2	-	
PRODUKSJON AV TEKSTILVARER, BE- KLEDNINGSVARER, LÆR OG LÆRVARER ..	38	16	1	-	15	-	22	7	4	9	2	
PRODUKSJON AV TREVARER .....	106	94	11	3	75	5	12	2	2	8	-	
TREFOREDLING, GRAFISK PRODUKSJON OG FORLAGSVIRKSOMHET .....	8	7	-	-	6	1	1	:	:	:	:	
PRODUKSJON AV KJEMISKE PRODUKTER, MINERALOLJE-, KULL-, GUMMI- OG PLASTPRODUKTER .....	10	4	:	:	:	:	6	3	1	2	-	
PRODUKSJON AV MINERALSKE PRODUKTER .....	2	1	:	:	:	:	1	:	:	:	:	
PRODUKSJON AV METALLER .....	62	47	3	2	38	4	15	1	3	11	-	
PRODUKSJON AV VERKSTEDPRODUKTER ..	117	104	10	7	84	3	13	4	-	8	1	
INDUSTRIPRODUKSJON ELLERS .....	3	-	-	-	4	-	3	2	1	-	-	
KRAFT- OG VANNFORSYNING .....	6	4	-	-	4	-	2	:	:	:	:	
BYGGE- OG ANLEGGSVIRKSOMHET .....	129	124	8	3	106	7	5	3	1	1	-	
VAREHANDEL .....	91	32	2	2	26	2	59	20	10	28	1	
HOTELL- OG RESTAURANTDRIFT .....	12	3	-	-	3	-	9	4	1	3	1	
LANDTRANSPORT .....	37	37	2	-	30	5	-	-	-	-	-	
SJØTRANSPORT .....	20	17	1	-	15	1	3	-	-	3	-	
TRANSPORT ELLERS, LAGRING, POST OG TELEKOMMUNIKASJONER .....	39	12	1	-	11	-	27	7	2	17	1	
BANK- OG FINANSIERINGSVIRKSOMHET ..	18	8	2	-	6	-	10	4	4	2	-	
FORSIKRINGSVIRKSOMHET, EIENDOMS- DRIFT OG FORRETNINGSMESSIG TJENESTYTING .....	11	8	-	-	7	1	3	-	2	1	-	
OFFENTLIG ADMINISTRASJON, FORSVAR, POLITI OG RETTSVESEN .....	81	48	1	3	43	1	33	11	6	16	-	
RENOVASJON OG REINGJØRING .....	5	3	:	:	:	:	2	:	:	:	:	
UNDERVISNING OG FORSKNINGS- VIRKSOMHET .....	58	22	1	1	20	-	36	9	11	16	-	
HELSE- OG ANDRE SOSIALTJENESTER ...	175	17	-	2	14	1	158	45	53	50	10	
KULTURELL TJENESTYTING, UNDERHOLD- NING OG SPORT .....	3	-	-	-	-	-	3	2	1	-	-	
PERSONLIG TJENESTYTING .....	33	12	-	4	6	2	21	12	2	6	1	
UOPPGITT NÆRING .....	10	6	-	-	5	1	4	2	-	1	1	
<b>YRKESFELT</b>												
TEKNISK, VITENSKAPELIG, HUMANIS- TISK OG KUNSTNERISK ARBEID .....	191	63	1	2	58	2	128	32	45	48	3	
ADMINISTRASJONS- OG FORVALTNINGS- ARBEID, BEDRIFTS- OG ORGANISASJONS- LEDELSE I ALT .....	26	24	-	1	23	-	2	:	:	:	:	
OFFENTLIG ADMINISTRASJONS- OG FORVALTNINGSARBEID .....	9	7	-	-	7	-	2	:	:	:	:	
BEDRIFTS- OG ORGANISASJONSLEDELSE	17	17	-	1	16	-	-	-	-	-	-	
KONTORARBEID .....	79	20	2	-	18	-	59	11	22	25	1	
HANDELSARBEID .....	69	21	1	1	18	1	48	20	6	22	-	
JORDBRUKS-, SKOGBRUKS- OG FISKEARBEID .....	131	91	10	5	71	5	40	13	7	14	6	
GRUVE- OG SPRENGNINGSARBEID M.M. ..	9	9	1	-	7	1	-	-	-	-	-	
TRANSPORT OG KOMMUNIKASJONSARBEID ..	93	64	3	-	58	3	29	8	2	18	1	
INDUSTRI-, BYGGE- OG ANLEGG- ARBEID I ALT .....	407	354	27	18	300	9	53	11	7	33	2	
JERN- OG METALLVAREARBEID .....	127	117	9	8	97	3	10	2	-	8	-	
ELEKTROARBEID .....	26	22	1	-	20	1	4	-	1	3	-	
TREARBEID .....	118	112	10	2	97	3	6	1	-	5	-	
NÆRINGSMIDDELARBEID .....	7	5	1	-	4	-	2	:	:	:	:	
MASKIN- OG MOTORDRIFT .....	25	23	1	-	22	-	2	:	:	:	:	
LASTE-, LOSSE- OG LAGERARBEID ...	8	8	1	-	7	-	-	-	-	-	-	
INDUSTRI-, BYGGE- OG ANLEGG SARBEID ELLERS .....	96	67	4	8	53	2	29	8	6	14	1	
SERVICEARBEID .....	143	25	1	1	21	2	118	54	24	33	7	
MILITÆRT ARBEID, UOPPGITT ELLER IKKE IDENTIFISERBART YRKE .....	88	63	7	5	24	27	25	:	:	:	8	

TABELL 8. YRKESAKTIVE 16 ÅR OG OVER I ARBEID I UKA 25/10 - 31/10 1980, ETTER KJØNN, ARBEIDSTID I UKA

## OG NÆRING/YRKESFELT

I ALT	MENN						KVINNER				
	I ALT	30			UOPP- GITT	I ALT	30		UOPP- GITT	I ALT	
		1-19 TIMER	20-29 TIMER	OG OVER			1-19 TIMER	20-29 TIMER			OG OVER
I ALT	967	621	21	18	563	19	346	104	67	156	19
<b>NÆRING</b>											
JORDBUK	82	55	3	1	51	-	27	6	7	12	2
SKOGBRUK	12	12	2	5	5	-	-	-	-	-	-
FISKE OG FANGST	-	-	-	-	-	-	-	-	-	-	-
BERGVERKSDRIFT	1	1	:	:	:	:	-	-	-	-	-
INDUSTRI I ALT	291	235	7	1	219	8	56	9	10	35	2
PRODUKSJON AV NÆRINGS- MIDLER, DRIKKEVARER OG TOBAKKSVARER	8	6	-	-	6	-	2	:	:	:	:
PRODUKSJON AV TEKSTILVARER, BE- KLEDNINGSVARER, LÆR OG LÆRVARER	29	14	1	-	13	-	15	5	2	7	1
PRODUKSJON AV TREVARER	82	73	4	-	66	3	9	-	1	8	-
TREFØREDLING, GRAFISK PRODUKSJON OG FORLAGSVIRKSOMHET	6	6	-	-	6	-	-	-	-	-	-
PRODUKSJON AV KJEMISKE PRODUK- TER, MINERALOLJE-, KULL-, GUMMI- OG PLASTPRODUKTER	9	4	:	:	:	:	5	-	3	2	-
PRODUKSJON AV MINERALSKE PRODUKTER	1	1	:	:	:	:	-	-	-	-	-
PRODUKSJON AV METALLER	52	39	1	-	36	2	13	1	2	9	1
PRODUKSJON AV VERKSTEDPRODUKTER	102	92	1	1	88	2	10	2	1	7	-
INDUSTRIPRODUKSJON ELLERS	2	-	-	-	-	-	2	:	:	:	:
KRAFT- OG VANNFORSYNING	6	4	-	-	4	-	2	:	:	:	:
BYGGE- OG ANLEGGSVIRKSOMHET	118	113	2	2	102	7	5	2	1	2	-
VARERHANDEL	76	30	2	1	27	-	46	13	13	20	-
HOTELL- OG RESTAURANTDRIFT	7	2	:	:	:	:	5	-	-	4	1
LANDTRANSPORT	33	33	1	-	30	2	-	-	-	-	-
SJØTRANSPORT	15	13	-	-	13	-	2	:	:	:	:
TRANSPORT ELLERS, LAGRING, POST OG TELEKOMMUNIKASJONER	24	12	-	2	9	1	12	1	2	8	1
BANK- OG FINANSIERINGSVIRKSOMHET	14	7	1	-	6	-	7	2	2	3	-
FORSIKRINGSVIRKSOMHET, EIENDOMS- DRIFT OG FORRETNINGSMESSIG TJENESTEYTING	11	8	-	1	6	1	3	1	1	1	-
OFFENTLIG ADMINISTRASJON, FORSVAR, POLITI OG RETTSVESEN	71	46	1	1	44	-	25	10	6	9	-
RENOVASJON OG REINGJØRING	3	2	:	:	:	:	1	:	:	:	:
UNDERVISNING OG FORSKNINGS- VIRKSOMHET	51	20	-	2	18	-	31	9	10	11	1
HELSE- OG ANDRE SOSIALTJENESTER	120	16	1	1	14	-	104	33	14	45	12
KULTURELL TJENESTEYTING, UNDERHOLD- NING OG SPORT	3	-	-	-	-	-	3	3	-	-	-
PERSONLIG TJENESTEYTING	23	9	-	-	9	-	14	10	1	3	-
UOPPGITT NÆRING	6	3	-	1	2	-	3	2	-	1	-
<b>YRKESFELT</b>											
TEKNISK, VITENSKAPELIG, HUMANIS- TISK OG KUNSTNERISK ARBEID	149	60	-	4	56	-	89	24	17	41	7
ADMINISTRASJONS- OG FORVALTNINGS- ARBEID, BEDRIFTS- OG ORGANISASJONS- LEDELSE I ALT	25	23	1	-	21	1	2	:	:	:	:
OFFENTLIG ADMINISTRASJONS- OG FORVALTNINGSARBEID	9	7	-	-	7	-	2	:	:	:	:
BEDRIFTS- OG ORGANISASJONSLEDELSE	16	16	1	-	14	1	-	-	-	-	-
KONTORARBEID	67	18	-	1	17	-	49	13	10	25	1
HANDELSARBEID	56	19	1	-	18	-	37	11	10	16	-
JORDBRUKS-, SKOGBRUKS- OG FISKEARBEID	89	67	5	6	56	-	22	6	6	8	2
GRUVE- OG SPRENGNINGSARBEID M.M.	8	8	-	-	7	1	-	-	-	-	-
TRANSPORT OG KOMMUNIKASJONSARBEID	70	57	1	1	54	1	13	2	2	9	-
INDUSTRI-, BYGGE- OG ANLEGG- ARBEID I ALT	355	313	8	3	290	12	42	5	8	27	2
JERN- OG METALLVAREARBEID	113	104	1	2	99	2	9	1	1	6	1
ELEKTROARBEID	25	21	-	-	20	1	4	1	1	2	-
TREARBEID	102	98	5	-	89	4	4	-	-	4	-
NÆRINGSMIDDELARBEID	7	5	-	-	5	-	2	:	:	:	:
MASKIN- OG MOTORDRIFT	23	21	-	-	20	1	2	:	:	:	:
LASTE-, LØSSE- OG LAGERARBEID	5	5	-	1	4	-	-	-	-	-	-
INDUSTRI-, BYGGE- OG ANLEGGARBEID ELLERS	80	59	2	-	53	4	21	3	6	11	1
SERVICEARBEID	101	22	2	1	19	-	79	41	10	21	7
MILITÆRT ARBEID, UOPPGITT ELLER IKKE IDENTIFISERBART YRKE	47	34	3	2	25	4	13	:	:	:	:



TABELL 9. YRKESAKTIVE 16 ÅR OG OVER MED FAST OPPMØTEPlass PÅ ARBEID I UKA 25/10 - 31/10 1980, ETTER TALLET PÅ ARBEIDSREISER, REISETID OG YRKESFELT/OPPMØTEPlass

I ALT	I ALT REISTE		REISTE 1 GANG			REISTE 2-3 GANGER			REISTE 4 GANGER ELLER FLERE			UOPP- GITT TALL PÅ REISER
	IKKE		REISE-	REISE-	UOPP-	REISE-	REISE-	UOPP-	REISE-	REISE-	UOPP-	
			TID UNDER 45 MIN	TID 45 MIN OG OVER	GITT	TID UNDER 45 MIN	TID 45 MIN OG OVER	GITT	TID UNDER 45 MIN	TID 45 MIN OG OVER	GITT	
I ALT .....	862	24	18	10	2	69	7	2	527	60	12	131
<b>YRKESFELT</b>												
TEKN., VITENSK., HUMANIS- TISK OG KUNSTN. ARBEID ...	139	3	1	2	-	15	2	-	91	4	1	20
OFF. ADM. OG FORVALTN.- ARBEID .....	9	-	-	-	-	1	-	-	8	-	-	-
BEDRIFTS- OG ORG.LEDELSE ..	15	-	-	1	-	-	-	-	10	2	-	2
KONTORARBEID .....	66	-	1	-	-	13	-	1	42	2	-	7
HANDELSARBEID .....	52	-	5	1	-	9	-	-	28	2	-	7
JORDBRUKS-, SKOGBRUKS- OG FISKEARBEID .....	80	1	2	-	-	2	-	-	32	2	8	33
GRUVE OG SPRENGNINGS- ARBEID M.M. ....	4	-	-	1	-	-	-	-	1	2	-	-
TRANSPORT OG KOMMUNIKA- SJONSARBEID .....	58	5	-	1	-	2	-	-	34	6	-	10
INDUSTRI-, BYGGE- OG ANLEGG SARBEID I ALT .....	323	8	1	4	1	9	3	-	227	36	2	32
JERN- OG METALLV.ARBEID.	105	5	-	1	-	1	2	-	78	8	-	10
ELEKTROARBEID .....	22	1	-	1	-	1	-	-	8	7	-	4
TREARBEID .....	94	2	1	1	1	4	-	-	65	10	1	9
NÆRINGSMIDDELARBEID ...	6	-	-	-	-	-	-	-	4	2	-	-
MASKIN- OG MOTORDRIFT ..	20	-	-	-	-	-	-	-	16	2	-	2
LASTE-, LØSSE- OG LAGERARBEID .....	5	-	-	1	-	-	-	-	3	-	-	1
INDUSTRI-, BYGGE- OG ANLEGG SARBEID ELLERS ...	72	-	-	-	-	3	1	-	54	7	1	6
SERVICEARBEID .....	89	4	7	-	1	17	2	1	41	2	-	14
MILITÆRT ARBEID, UOPPGITT YRKE .....	26	3	1	-	-	1	-	-	12	2	1	6
<b>OPPMØTEPlass OG KJØNN</b>												
INNEN BOSTEDSFYLKET .....	729	8	17	1	-	67	6	2	509	35	11	73
MENN .....	445	6	3	1	-	8	3	-	356	23	8	37
KVINNER .....	284	2	14	-	-	59	3	2	153	12	3	36
I BOSTEDSKOMMUNEN .....	495	5	17	1	-	49	1	2	337	8	10	65
MENN .....	288	4	3	1	-	8	-	-	223	7	7	35
KVINNER .....	207	1	14	-	-	41	1	2	114	1	3	30
0702 HOLMESTRAND .....	126	1	-	-	-	13	2	-	91	14	-	5
MENN .....	75	1	-	-	-	-	1	-	65	7	-	1
KVINNER .....	51	-	-	-	-	13	1	-	26	7	-	4
0705 TØNSBERG .....	23	-	-	-	-	-	2	-	16	4	-	1
MENN .....	14	-	-	-	-	-	1	-	12	1	-	-
KVINNER .....	9	-	-	-	-	-	1	-	4	3	-	1
0716 VÅLE .....	23	-	-	-	-	1	-	-	21	1	-	-
MENN .....	20	-	-	-	-	-	-	-	19	1	-	-
KVINNER .....	3	-	-	-	-	1	-	-	2	-	-	-
0713 SANDE .....	18	-	-	-	-	-	-	-	15	2	1	-
MENN .....	14	-	-	-	-	-	-	-	11	2	1	-
KVINNER .....	4	-	-	-	-	-	-	-	4	-	-	-
0703 HORTEN .....	16	1	-	-	-	3	-	-	9	3	-	-
MENN .....	10	1	-	-	-	-	-	-	7	2	-	-
KVINNER .....	6	-	-	-	-	3	-	-	2	1	-	-
0721 SEM .....	14	-	-	-	-	-	1	-	9	3	-	1
MENN .....	13	-	-	-	-	-	1	-	8	3	-	1
KVINNER .....	1	-	-	-	-	-	-	-	1	-	-	-
ANDRE KOMMUNER I FYLKET.	14	1	-	-	-	1	-	-	11	-	-	1
MENN .....	11	-	-	-	-	-	-	-	11	-	-	-
KVINNER .....	3	1	-	-	-	1	-	-	-	-	-	1
UTENFOR FYLKET .....	69	13	-	9	1	1	1	-	14	22	-	8
MENN .....	56	9	-	8	1	-	1	-	12	19	-	6
KVINNER .....	13	4	-	1	-	1	-	-	2	3	-	2
0604 KONGSBERG .....	28	-	-	1	-	1	1	-	14	8	-	3
MENN .....	24	-	-	-	-	-	1	-	12	8	-	3
KVINNER .....	4	-	-	1	-	1	-	-	2	-	-	-
0301 ØSLØ .....	14	6	-	2	-	-	-	-	-	4	-	2
MENN .....	11	5	-	2	-	-	-	-	-	3	-	1
KVINNER .....	3	1	-	-	-	-	-	-	-	1	-	1
0602 DRAMMEN .....	8	-	-	-	-	-	-	-	-	7	-	1
MENN .....	5	-	-	-	-	-	-	-	-	5	-	-
KVINNER .....	3	-	-	-	-	-	-	-	-	2	-	1
0626 LIER .....	4	-	-	1	-	-	-	-	-	3	-	-
MENN .....	4	-	-	1	-	-	-	-	-	3	-	-
KVINNER .....	-	-	-	-	-	-	-	-	-	-	-	-
ANDRE STEDER UTENFOR FYLKET .....	15	7	-	5	1	-	-	-	-	-	-	2
MENN .....	12	4	-	5	1	-	-	-	-	-	-	2
KVINNER .....	3	3	-	-	-	-	-	-	-	-	-	-
UOPPGITT OPPMØTEPlass .....	64	3	1	-	1	1	-	-	4	3	1	50

TABELL 10. YRKESAKTIVE 16 ÅR OG OVER MED FAST ARBEIDSREISE I UKA 25/10 - 31/10 1980, ETTER REISEMÅTE,

OPPMØTEPLASS, TALLET PÅ ARBEIDSSREISER OG REISETID

I ALT	ETT TRANSPORTMIDDEL						TO ELLER FLERE TRANSPORTMIDLER				UOPP- GITT TRANS- PORT- MIDDEL
	BIL	BUSS	TOG, TRIKK, T-BANE	BÅT	SYKKEL, OVER 10 MIN GANGE	ANNET	BIL OG BUSS/TOG/ TRIKK/ T-BANE/ BÅT	BUSS OG TOG/ TRIKK/ T-BANE/ BÅT	ANDRE KOMBINA- SJONER		
I ALT .....	707	409	47	-	-	105	68	9	2	29	38
OPPMØTEPLASS, TALLET PÅ ARBEIDSSREISER OG REISETID											
OPPMØTEPLASS I BOSTEDS-											
KOMMUNEN .....	425	192	9	-	-	103	64	3	-	18	36
REISTE 1 GANG .....	18	8	-	-	-	6	3	-	-	1	-
0-45 MIN .....	17	7	-	-	-	6	3	-	-	1	-
45 MIN OG OVER .....	1	1	-	-	-	-	-	-	-	-	-
UOPPGITT REISETID ...	-	-	-	-	-	-	-	-	-	-	-
REISTE 2-3 GANGER .....	52	17	2	-	-	26	5	-	-	2	-
0-14 MIN .....	30	12	1	-	-	13	4	-	-	-	-
15-29 " .....	18	5	1	-	-	10	1	-	-	1	-
30-44 " .....	1	-	-	-	-	-	-	-	-	1	-
45 MIN OG OVER .....	1	-	-	-	-	1	-	-	-	-	-
UOPPGITT REISETID ...	2	-	-	-	-	2	-	-	-	-	-
REISTE 4 GANGER ELLER FLERE .....	355	167	7	-	-	71	56	3	-	15	36
0-14 MIN .....	271	130	3	-	-	56	53	-	-	6	23
15-29 " .....	54	24	3	-	-	14	1	2	-	6	4
30-44 " .....	12	6	1	-	-	1	1	1	-	2	-
45 MIN OG OVER .....	8	6	-	-	-	-	1	-	-	1	-
UOPPGITT REISETID ...	10	1	-	-	-	-	-	-	-	-	9
OPPMØTEPLASS UTENFOR BOSTEDSKOMMUNEN .....											
REISTE 1 GANG .....	271	209	38	-	-	-	4	6	2	11	1
0-45 MIN .....	10	5	-	-	-	-	1	-	1	2	1
45 MIN OG OVER .....	9	5	-	-	-	-	1	-	1	2	-
UOPPGITT REISETID ...	1	-	-	-	-	-	-	-	-	-	1
REISTE 2-3 GANGER .....	25	17	5	-	-	-	-	1	-	2	-
0-14 MIN .....	1	1	-	-	-	-	-	-	-	-	-
15-29 " .....	8	5	2	-	-	-	-	1	-	-	-
30-44 " .....	10	7	3	-	-	-	-	3	-	-	-
45 MIN OG OVER .....	6	4	-	-	-	-	-	-	-	2	-
UOPPGITT REISETID ...	-	-	-	-	-	-	-	-	-	-	-
REISTE 4 GANGER ELLER FLERE .....	236	187	33	-	-	-	3	5	1	7	-
0-14 MIN .....	14	12	-	-	-	-	1	-	-	1	-
15-29 " .....	87	80	6	-	-	-	1	-	-	-	-
30-44 " .....	85	66	16	-	-	-	1	-	-	2	-
45 MIN OG OVER .....	49	28	11	-	-	-	-	5	1	4	-
UOPPGITT REISETID ...	1	1	-	-	-	-	-	-	-	-	-
UOPPGITT OPPMØTEPLASS ...	11	8	-	-	-	2	-	-	-	-	1
KJØNN OG ALDER											
MENN .....											
16-19 ÅR .....	449	299	16	-	-	43	45	5	1	17	23
20-24 " .....	19	10	1	-	-	2	1	1	-	2	2
25-29 " .....	37	28	2	-	-	4	1	2	-	-	-
30-39 " .....	60	42	4	-	-	5	6	-	-	2	1
40-49 " .....	123	87	1	-	-	12	12	2	-	6	3
50-59 " .....	72	53	1	-	-	6	7	-	-	1	4
60-66 " .....	84	50	3	-	-	10	10	-	1	3	7
67-69 " .....	41	21	4	-	-	4	5	-	-	3	4
70 ÅR OG OVER .....	7	3	-	-	-	-	3	-	-	-	1
6	5	-	-	-	-	-	-	-	-	-	1
KVINNER .....											
16-19 ÅR .....	258	110	31	-	-	62	23	4	1	12	15
20-24 " .....	14	2	4	-	-	6	-	-	-	1	1
25-29 " .....	31	17	7	-	-	1	1	1	1	2	1
30-39 " .....	21	10	-	-	-	5	3	-	-	2	1
40-49 " .....	80	38	8	-	-	16	11	1	-	4	2
50-59 " .....	50	23	8	-	-	8	4	2	-	1	4
60-66 " .....	41	15	4	-	-	14	4	-	-	-	4
67-69 " .....	19	5	-	-	-	10	-	-	-	2	2
70 ÅR OG OVER .....	1	-	-	-	-	1	-	-	-	-	-
1	-	-	-	-	-	1	-	-	-	-	-

TABELL 11. BOLIGER ETTER HUSTYPE OG TALLET PÅ ROM. BOSATTE ETTER TALLET PÅ ROM I BOLIGEN. 1/11 1980

TALLET PÅ ROM UTENOM KJØKKEN	BOLIGER						BOSATTE	
	I ALT	I VÅNINGSHUS I TILKN. TIL GÅRSDRIFT OG I FRITTL. ENEBOLIGER	I ANDRE ENE- OG TOMANNS- BOLIGER OG SMÅHUS	I BLOKK, LEIE- GÅRD E.L.	I ANDRE BYGG	I UOPP- GITT HUS- TYPE	I ALT PR. ROM	
ALLE .....	896	756	55	4	16	65	2473	0,6
I ROM .....	19	12	3	-	1	3	26	1,4
MED KJØKKEN								
6 KVM OG OVER .....	10	8	2	-	-	-	16	1,6
MED KJØKKEN								
UNDER 6 KVM .....	5	3	1	-	1	-	6	1,2
UTEN KJØKKEN .....	1	-	-	-	-	1	1	1,0
UOPPGITT .....	3	1	-	-	-	2	3	1,0
2 ROM .....	90	64	16	1	3	6	143	0,8
MED KJØKKEN								
6 KVM OG OVER .....	69	48	12	1	3	5	106	0,8
MED KJØKKEN								
UNDER 6 KVM .....	17	13	3	-	-	1	30	0,9
UTEN KJØKKEN .....	2	2	-	-	-	-	4	1,0
UOPPGITT .....	2	1	1	-	-	-	3	0,8
3 ROM .....	139	109	17	2	4	7	285	0,7
4 " .....	261	241	6	-	4	10	765	0,7
5 " .....	164	149	7	-	3	5	547	0,7
6 " .....	96	88	4	1	-	3	334	0,6
7 " .....	28	27	-	-	-	1	105	0,5
8 ROM OG OVER .....	52	51	1	-	-	-	185	0,4
UOPPGITT .....	47	15	1	-	1	30	83	-

TABELL 12. BOLIGER ETTER HUSETS BYGGEÅR OG HUSTYPE/EIE-/LEIEFORM. BOSATTE OG ROM, ETTER HUSETS BYGGEÅR. 1/11 1980

	HUSETS BYGGEÅR									
	ALLE	1900 OG FØR	1901- 1920	1921- 1940	1941- 1945	1946- 1950	1951- 1960	1961- 1970	1971- 1980	UOPP- GITT
BOLIGER I ALT .....	896	164	91	55	14	50	126	130	219	47
HUSTYPE										
I VÅNINGSHUS .....	205	99	36	11	2	11	18	7	17	4
I FRITTLIGGENDE ENEBOLIG ..	551	44	45	32	8	28	90	115	181	8
I REKKEHUS, TERR.HUS E.L. .	19	2	2	1	-	-	3	1	10	-
I HORIZONTALT DELT TOMANNSBOLIG .....	22	3	1	3	-	8	4	-	3	-
I ANNET BYGG UNDER 3 ETG. .	14	6	1	2	-	-	1	-	4	-
I BLOKK, LEIEGÅRD E.L. ....	4	2	1	-	1	-	-	-	-	-
I FORRETNINGSBYGG .....	15	1	2	1	2	1	5	3	-	-
I BYGG FOR FELLE- HUSHOLDNING .....	1	-	-	-	-	-	-	-	1	-
I UOPPGITT HUSTYPE .....	65	7	3	5	1	2	5	4	3	35
EIE-/LEIEFORHOLD TIL										
BOLIGEN										
EIES I ALT .....	631	98	63	32	5	36	96	108	184	9
PRIVAT .....	597	95	61	29	5	35	89	101	173	9
GJENNOM BORETTSLAG E.L. .	34	3	2	3	-	1	7	7	11	-
LEIES I ALT .....	186	52	21	14	9	11	24	19	30	6
VED VANLIG LEIEKONTRAKT .	53	14	2	6	2	6	6	6	9	2
SOM TJENESTEBOLIG .....	50	16	6	4	3	1	5	4	10	1
FOR ET AVGRENSET TIDSRUM.	6	1	-	-	-	-	2	-	-	3
PÅ ANDRE VILKÅR .....	77	21	13	4	4	4	11	9	11	-
UOPPGITT .....	79	14	7	9	-	3	6	3	5	32
BOSATTE I ALT .....	2473	424	234	121	29	117	332	414	722	80
BOSATTE PR. BOLIG .....	2,8	2,6	2,6	2,2	2,1	2,3	2,6	3,2	3,3	1,7
ROM I ALT .....	3744	775	414	201	46	198	527	554	957	71
ROM PR. BOLIG .....	4,4	4,8	4,6	4,1	3,5	4,0	4,3	4,4	4,4	3,6
BOSATTE PR. ROM .....	0,6	0,5	0,6	0,5	0,6	0,6	0,6	0,7	0,7	0,6

TABELL 13. BOLIGER ETTER VIKTIGSTE KILDE TIL OPPVARMING OG BYGGEÅR/INSTALLASJON AV PIPE. BOSATTE ETTER BOLIGENS VIKTIGSTE KILDE TIL OPPVARMING. 1/11 1980

	EN KILDE VIKTIGST						TO ELLER FLERE LIKEVERDIGE KILDER					UOPP- GITT OPP- VARM- INGS- KILDE
	ALLE	SEN- TRAL- VARME	ELEK- TRISKE OVNER E.L.	OVNER FOR FLY- TENDE BRENSSEL	OVNER FOR FAST BRENSSEL	EL. OVNER OG OVNER FOR FAST BRENSSEL	EL. OVNER OG OVNER FOR FLY- TENDE BRENSSEL	OVNER FOR FAST OG FLY- TENDE BRENSSEL	EL. OVNER OG OVNER FOR FAST OG FLY- TENDE BRENSSEL			
BOLIGER I ALT .....	896	581	65	66	170	280	271	91	39	73	68	44
BYGGEÅR												
1900 OG FØR .....	164	109	5	8	16	80	52	24	1	18	9	3
1901 - 1920 .....	91	64	4	4	20	36	25	10	4	6	5	2
1921 - 1940 .....	55	30	5	2	7	16	20	8	-	7	5	5
1941 - 1945 .....	14	10	1	1	2	6	4	1	-	1	2	-
1946 - 1950 .....	50	33	2	2	6	23	17	3	3	7	4	-
1951 - 1960 .....	126	86	6	7	26	47	39	18	3	8	10	1
1961 - 1970 .....	130	86	20	4	42	20	42	7	13	9	13	2
1971 - 1980 .....	219	146	21	35	48	42	70	20	14	16	20	3
UOPPGITT .....	47	17	1	3	3	10	2	-	1	1	-	28
PIPE												
MED PIPE .....	840	553	56	47	170	280	271	91	39	73	68	16
UTEN PIPE .....	27	26	7	19	-	-	-	-	-	-	-	1
UOPPGITT .....	29	2	2	-	-	-	-	-	-	-	-	27
BOSATTE I ALT .....	2473	1626	209	157	512	748	771	222	117	217	215	76
BOSATTE PR. BOLIG .	2,8	2,8	3,2	2,4	3,0	2,7	2,8	2,4	3,0	3,0	3,2	1,7
ROM I ALT .....	3744	2477	346	224	704	1203	1209	382	187	332	308	57
ROM PR. BOLIG .....	4,4	4,4	5,4	3,5	4,2	4,4	4,6	4,4	4,8	4,5	4,7	3,8
BOSATTE PR. ROM ...	0,6	0,6	0,6	0,7	0,7	0,6	0,6	0,6	0,6	0,7	0,7	0,5

TABELL 14. BOLIGER ETTER SANITÆRUTSTYR OG TALLET PÅ ROM. BOSATTE ETTER BOLIGENS SANITÆRUTSTYR. 1/11 1980

TALLET PÅ ROM UTENOM KJØKKEN	MED BAD						UTEN BAD					UOPP- GITT OM BAD
	ALLE	WC I BOLI- GEN	WC UTENFOR BOLI- GEN	ANNET AV- TREDE	UOPP- GITT AV- TREDE	ALLE	WC I BOLI- GEN	WC UTENFOR BOLI- GEN	ANNET AV- TREDE	UOPP- GITT AV- TREDE		
BOLIGER I ALT .....	896	750	694	6	37	13	102	17	13	71	1	44
1 ROM .....	19	7	6	-	1	-	11	4	4	3	-	1
MED KJØKKEN												
6 KVM OG OVER	10	3	2	-	1	-	7	3	3	1	-	-
MED KJØKKEN												
UNDER 6 KVM	5	4	4	-	-	-	1	1	-	-	-	-
UTEN KJØKKEN	1	-	-	-	-	-	-	-	-	-	-	1
UOPPGITT .....	3	-	-	-	-	-	3	-	1	2	-	-
2 ROM .....	90	53	44	3	3	3	35	6	4	25	-	2
MED KJØKKEN												
6 KVM OG OVER	69	41	35	3	2	1	26	3	3	20	-	2
MED KJØKKEN												
UNDER 6 KVM	17	10	9	-	1	-	7	2	1	4	-	-
UTEN KJØKKEN	2	-	-	-	-	-	2	1	-	1	-	-
UOPPGITT .....	2	2	-	-	-	-	2	-	-	-	-	-
3 ROM .....	139	112	100	2	7	3	24	2	2	19	1	3
4 " .....	261	239	231	-	7	1	17	3	1	13	-	5
5 " .....	164	156	145	-	9	2	6	2	-	4	-	2
6 " .....	96	90	82	1	6	1	5	-	1	4	-	1
7 " .....	28	27	26	-	1	-	-	-	-	-	-	1
8 ROM OG OVER	52	52	51	-	1	-	-	-	-	-	-	-
UOPPGITT .....	47	14	9	-	2	3	4	-	1	3	-	29
BOSATTE I ALT .....	2473	2220	2076	14	99	31	183	30	20	131	2	70
BOSATTE PR. BOLIG .....	2,8	3,0	3,0	2,3	2,7	2,4	1,8	1,8	1,5	1,8	2,0	1,6
BOSATTE PR. ROM .....	0,6	0,6	0,6	0,8	0,6	0,6	0,6	0,7	0,6	0,6	0,7	0,5
ROM PR. BOLIG .....	4,4	4,6	4,7	3,0	4,4	3,5	2,9	2,6	2,3	3,0	3,0	3,8

TABELL 15. BOLIGER, ROM OG BOSATTE, ETTER HUSTYPE. 1/11 1980

	ALLE	VÅ-	FRIIT-	REKKEHUS,	HORI-	ANNET	BLOKK,	FOR-	BYGG	
		NINGS-	LIGG-	TERRASSEHUS,	SON-	BOLIGBYGG	LEIEGÅRD	RET-	FEL-	UOPP-
		HUS I	ENDE	HUS I KJEDE,	TALT	MED FÆRRE	ELLER ANNET	NINGS-	LES-	GITT
		TILKN.	BOLIG	VERTIKALT	DEL	ENN 3	BOLIGBYGG	BYGG	HUS-	HUS-
		TIL		DELT	TO-	ETASJER	MED 3	MV.	HOLD-	TYPE
		GÅRDS-		TOMANNS-	MANNS-		EL. FLERE		NING	
		DRIFT		BOLIG	BOLIG					
BOLIGER I ALT ....	896	205	551	19	22	14	4	15	1	65
BOSATTE I ALT ....	2473	583	1591	48	49	27	:	39	:	127
BOSATTE PR. BOLIG	2,8	2,8	2,9	2,5	2,2	1,9	:	2,6	:	2,0
ROM I ALT .....	3744	1053	2323	67	72	39	14	48	2	126
ROM PR. BOLIG ....	4,4	5,2	4,3	3,7	3,3	2,8	3,5	3,4	2,0	3,6
BOSATTE PR. ROM ..	0,6	0,5	0,7	0,7	0,7	0,7	:	0,8	:	0,7

TABELL 16. BOLIGER ETTER EIE-/LEIEFORM OG AREAL. BOSATTE ETTER EIE-/LEIEFORHOLD TIL BOLIGEN. 1/11 1980

AREAL	ALLE	BOLIGEN EIES			BOLIGEN LEIES				UOPPGITT EIE-/ LEIE- FORM	
		ALLE	PRIVAT	GJENNOM BORETTIS- LAG E.L.	ALLE	VED VANLIG LEIE- KONTRAKT	SOM TJENESTE- BOLIG	FOR ET AVGRENSET TIDSRØM		PÅ ANDRE VILKÅR
BOLIGER I ALT ....	896	631	597	34	186	53	50	6	77	79
UNDER 30 KVM ...	20	7	6	1	11	5	5	1	-	2
30- 39 KVM ....	23	9	9	-	12	6	-	-	6	2
40- 49 " ....	34	16	16	-	15	7	2	1	5	3
50- 59 " ....	65	27	25	2	29	11	4	1	13	9
60- 79 " ....	126	77	72	5	42	10	16	2	14	7
80- 99 " ....	263	215	201	14	38	6	9	-	23	10
100-129 " ....	171	151	144	7	15	3	6	1	5	5
130 KVM OG OVER.	139	118	113	5	21	3	7	-	11	-
UOPPGITT AREAL .	55	11	11	-	3	2	1	-	-	41
BOSATTE I ALT ....	2473	1923	1816	107	419	106	129	16	168	131
BOSATTE PR. BOLIG.	2,8	3,0	3,0	3,1	2,3	2,0	2,6	2,7	2,2	1,7
ROM I ALT .....	3744	2918	2755	163	677	150	206	15	306	149
ROM PR. BOLIG ....	4,4	4,7	4,7	4,9	3,7	2,9	4,2	3,0	4,0	3,4
BOSATTE PR. ROM ..	0,6	0,7	0,7	0,7	0,6	0,7	0,6	1,0	0,5	0,5

TABELL 17. BOLIGER, BOSATTE OG ROM, ETTER BOSATTE PR. ROM I BOLIGEN. 1/11 1980

	ALLE	BOSATTE PR. ROM UTENOM KJØKKEN									
		UNDER 0,25	0,25- 0,49	0,50- 0,74	0,75- 0,99	1,00- 1,24	1,25- 1,49	1,50- 1,74	1,75- 1,99	2,00 OG OVER	UOPP- GITT
BOLIGER I ALT .....	896	35	184	285	113	170	38	14	1	9	47
BOSATTE I ALT .....	2473	47	318	712	418	622	175	61	7	30	83
BOSATTE PR. BOLIG .....	2,8	1,3	1,7	2,5	3,7	3,7	4,6	4,4	7,0	3,3	1,8
ROM I ALT .....	3744	249	925	1230	531	615	137	40	4	13	-
ROM PR. BOLIG .....	4,4	7,1	5,0	4,3	4,7	3,6	3,6	2,9	4,0	1,4	-



TABELL 20. FAMILIER OG PERSONER I PRIVATHUSHOLDNINGER, ETTER FAMILIETYPPE OG EIE-/LEIEFORHOLD TIL BOLIGEN/  
TALLET PÅ ROM I BOLIGEN. 1/11 1980

	I ALT		FAMI- LIER MED EN PER- SON	FAMILIER MED TO ELLER FLERE PERSONER							
	FAMI- LIER	PER- SONER		I ALT		EKTE- PAR UTEN BARN	EKTEPAR MED UGIFTE BARN		MOR ELLER FAR MED UGIFTE BARN		FAM. MED UOPP- GITT FAM.- TYPE
				FAMI- LIER	PER- SONER		FAMI- LIER	PER- SONER	FAMI- LIER	PER- SONER	
I ALT .....	960	2473	270	690	2203	219	403	1595	62	155	6
EIE-/LEIEFORHOLD TIL BOLIGEN											
EIES I ALT .....	680	1923	145	535	1778	154	344	1376	35	90	2
PRIVAT .....	640	1816	135	505	1681	147	324	1300	32	83	2
GJENNOM BORETTSLAG E.L. ..	40	107	10	30	97	7	20	76	3	7	-
LEIES I ALT .....	199	419	82	117	337	39	54	201	22	52	2
VED VANLIG LEIEKONTRAKT ..	56	106	29	27	77	5	14	48	6	13	2
SOM TJENESTEBOLIG .....	53	129	14	39	115	10	19	73	10	22	-
FOR ET AVGRENSET TIDSRUM .	8	16	5	3	11	-	2	7	1	4	-
PÅ ANDRE VILKÅR .....	82	168	34	48	134	24	19	73	5	13	-
UOPPGITT .....	81	131	43	38	88	26	5	18	5	13	2
TALLET PÅ ROM I BOLIGEN											
UTENOM KJØKKEN											
1 ROM .....	19	26	14	5	12	1	2	6	2	4	-
MED KJØKKEN											
6 KVM OG OVER .....	10	16	6	4	10	1	2	6	1	2	-
MED KJØKKEN											
UNDER 6 KVM .....	5	6	4	1	2	-	-	-	1	2	-
UTEN KJØKKEN .....	1	1	1	-	-	-	-	-	-	-	-
UOPPGITT .....	3	3	3	-	-	-	-	-	-	-	-
2 ROM .....	97	143	62	35	81	18	8	25	9	20	-
MED KJØKKEN											
6 KVM OG OVER .....	74	106	48	26	58	13	5	15	8	17	-
MED KJØKKEN											
UNDER 6 KVM .....	19	30	12	7	18	4	2	7	1	3	-
UTEN KJØKKEN .....	2	4	1	1	3	-	1	3	-	-	-
UOPPGITT .....	2	3	1	1	2	1	-	-	-	-	-
3 ROM .....	147	285	60	87	225	51	31	110	5	13	-
4 " .....	278	765	56	222	709	67	140	539	13	30	2
5 " .....	178	547	27	151	520	39	98	403	13	37	1
6 " .....	101	334	7	94	327	17	65	262	12	31	-
7 " .....	30	105	3	27	102	5	21	90	1	2	-
8 ROM OG OVER .....	59	185	10	49	175	14	33	142	1	3	1
UOPPGITT .....	51	83	31	20	52	7	5	18	6	15	2

TABELL 21. TALLET PÅ PRIVATHUSHOLDNINGER MED UTVALGTE KJENNETEGN FOR BOLIGSTANDARD, OG DISPONERING AV  
PERSONBIL. BOSATTE I SLIKE HUSHOLDNINGER, ETTER ALDER. 1/11 1980

	ALLE	WC I BOLIGEN	BAD I BOLIGEN	TELEFON I BOLIGEN	BRENSEL- OVN I BOLIGEN	BOLIG- EN BYGGET ETTER 1945	HUSHOLD- NINGEN EIER BOLIGEN	KJØKKEN 6 KVM OG OVER I BOLIGEN	BIL DIS- PONERES AV HUS- HOLDNINGEN
PRIVATHUSHOLDNINGER ...	896	718	750	620	820	525	631	801	635
BOSATTE .....	2473	2118	2220	1780	2328	1585	1923	2303	2038
0-19 ÅR .....	731	663	688	512	695	528	604	698	672
20-39 " .....	706	628	657	482	667	500	562	675	649
40-59 " .....	479	410	434	359	457	302	398	446	424
60-69 " .....	281	223	242	227	261	138	207	254	192
70-79 " .....	200	143	148	148	182	80	114	168	81
80 ÅR OG OVER .....	76	51	51	52	66	37	38	62	20
BOSATTE PR. BOLIG .....	2,8	2,9	3,0	2,9	2,8	3,0	3,0	2,9	3,2
ROM PR. BOLIG .....	4,4	4,6	4,6	4,7	4,5	4,3	4,7	4,5	4,8
BOSATTE PR. ROM .....	0,6	0,6	0,6	0,6	0,6	0,7	0,7	0,6	0,7
HUSHOLDNINGER HVOR FØREKOMST AV KJENNETEGNET IKKE ER UOPPGITT .....	-	44	44	52	32	47	79	55	63

TABELL 22. FOLKEMENGDEN ETTER ALDER, KJØNN OG TYPE BOLIGSTRØK/GRUNNKRETS. 1/11 1980

I ALT	ALDER. ÅR											
	0-6	7-15	16-19	20-24	25-29	30-49	50-59	60-66	67-69	70-79	80 OG OVER	
KOMMUNEN .....	2551	220	378	133	166	171	574	292	211	87	217	102
MENN .....	1274	107	193	68	88	92	290	151	99	44	96	46
KVINNER .....	1277	113	185	65	78	79	284	141	112	43	121	56
TYPE BOLIGSTRØK OG KJØNN												
TETTBYGDE STRØK .....	1275	125	201	59	72	108	283	124	101	36	100	66
MENN .....	620	57	104	29	33	54	144	66	50	20	39	24
KVINNER .....	655	68	97	30	39	54	139	58	51	16	61	42
2581 EIDSFLOSS .....	223	11	22	14	10	11	42	33	26	9	31	14
MENN .....	107	4	12	5	5	8	22	14	14	6	13	4
KVINNER .....	116	7	10	9	5	3	20	19	12	3	18	10
2582 HOF .....	642	67	99	25	32	58	139	61	49	13	52	47
MENN .....	297	30	43	16	16	26	69	35	23	6	15	18
KVINNER .....	345	37	56	9	16	32	70	26	26	7	37	29
2583 SUNDBYFOSS .....	410	47	80	20	30	39	102	30	26	14	17	5
MENN .....	216	23	49	8	12	20	53	17	13	8	11	2
KVINNER .....	194	24	31	12	18	19	49	13	13	6	6	3
SPREDTBYGDE STRØK .....	1263	92	177	74	94	58	290	164	110	51	117	36
MENN .....	647	49	89	39	55	36	145	82	49	24	57	22
KVINNER .....	616	43	88	35	39	22	145	82	61	27	60	14
UOPPGITT BOLIGSTRØK .....	13	3	-	-	-	5	1	4	-	-	-	-
GRUNNKRETS OG KJØNN												
01 HOF/EIDSFLOSS .....	1516	124	206	72	96	96	332	180	139	49	143	79
MENN .....	749	61	100	42	53	52	168	93	67	26	53	34
KVINNER .....	767	63	106	30	43	44	164	87	72	23	90	45
0101 ENGERUD/EIDSFLOSS .....	247	13	24	15	16	12	46	40	27	12	30	12
MENN .....	127	6	15	6	8	8	24	19	14	8	14	5
KVINNER .....	120	7	9	9	8	4	22	21	13	4	16	7
0102 SJULERUD/EIDSFLOSS .....	153	15	23	6	9	8	39	13	18	5	11	6
MENN .....	76	9	9	3	5	5	22	7	7	3	4	2
KVINNER .....	77	6	14	3	4	3	17	6	11	2	7	4
0103 HEIERSTAD/RØD/HER .....	77	4	6	5	7	1	19	10	9	4	10	2
MENN .....	41	2	4	2	5	1	10	4	5	2	4	2
KVINNER .....	36	2	2	3	2	-	9	6	4	2	6	-
0104 HEM .....	138	8	17	9	15	6	22	28	13	-	13	7
MENN .....	72	6	5	9	10	4	10	14	7	-	3	4
KVINNER .....	66	2	12	-	5	2	12	14	6	-	10	3
0105 VIKE .....	313	16	46	20	22	16	64	36	21	12	37	23
MENN .....	151	8	27	13	11	7	30	19	7	7	13	9
KVINNER .....	162	8	19	7	11	9	34	17	14	5	24	14
0106 LINDSET/VOLL/HAUG .....	588	68	90	17	27	53	142	53	51	16	42	29
MENN .....	282	30	40	9	14	27	72	30	27	6	15	12
KVINNER .....	306	38	50	8	13	26	70	23	24	10	27	17
02 KÅRBY/VASSÅS .....	1022	93	172	61	70	70	241	108	72	38	74	23
MENN .....	518	45	93	26	35	38	121	55	32	18	43	12
KVINNER .....	504	48	79	35	35	32	120	53	40	20	31	11
0201 SUNDBYFOSS .....	537	53	102	29	36	44	135	48	30	21	29	10
MENN .....	280	26	61	13	15	23	71	26	13	12	16	4
KVINNER .....	257	27	41	16	21	21	64	22	17	9	13	6
0202 HASLESTAD .....	115	10	10	8	10	7	25	12	15	4	11	3
MENN .....	54	3	4	6	3	4	12	6	9	1	5	1
KVINNER .....	61	7	6	2	7	3	13	6	6	3	6	2
0203 HULEBAK/EIKENES/G .....	236	21	31	16	17	17	52	28	17	10	21	6
MENN .....	114	11	12	4	10	10	26	13	5	4	15	4
KVINNER .....	122	10	19	12	7	7	26	15	12	6	6	2
0204 BERG .....	134	9	29	8	7	2	29	20	10	3	13	4
MENN .....	70	5	16	3	7	1	12	10	5	1	7	3
KVINNER .....	64	4	13	5	-	1	17	10	5	2	6	1
UOPPGITT BOSTED .....	13	3	-	-	-	5	1	4	-	-	-	-




TABELL 23. YRKESAKTIVE 16 ÅR OG OVER, ETTER NÆRING, KJØNN OG TYPE BOLIGSTRØK/GRUNNKRETS. 1/11 1980

	I ALT	JORD- BRUK, SKOG- BRUK, FISKE OG FANGST	INDU- STRI OG BERG- VERKS- DRIFT	KRAFT- OG VANN- FOR- SYNING	BYGGE- OG ANLEGG- VIRK- SOMHET	VARE- HANDEL, HOTELL- OG RES- TAURANT- VIRKSOM- HET	TRANSPORT, LAGRING, POST OG TELE- KMMUNI- KASJONER	BANK-, FI- NANS- OG FORSIK- RINGSVIRK- SOMHET, EIEND.- DRIFT OG FORR.MESS. TJ.YTING	OFFENT- LIG, SOSIAL OG PRIVAT TJE- NESTE- YTING	UOPP- GITT NÆRING
KOMMUNEN .....	1236	156	357	6	129	103	96	29	355	5
MENN .....	734	103	281	4	124	35	66	16	102	3
KVINNER .....	502	53	76	2	5	68	30	13	253	2
TYPE BOLIGSTRØK OG KJØNN										
TETTBYGDE STRØK .....	569	11	171	5	75	43	52	16	195	1
MENN .....	332	8	128	4	71	14	35	8	63	1
KVINNER .....	237	3	43	1	4	29	17	8	132	-
2581 EIDSFLOSS .....	101	2	52	-	6	10	8	1	21	1
MENN .....	57	2	35	-	5	4	5	-	5	1
KVINNER .....	44	-	17	-	1	6	3	1	16	-
2582 HOF .....	271	4	58	5	42	16	21	12	113	-
MENN .....	156	1	46	4	40	8	11	7	39	-
KVINNER .....	115	3	12	1	2	8	10	5	74	-
2583 SUNDBYFOSS .....	197	5	61	-	27	17	23	3	61	-
MENN .....	119	5	47	-	26	2	19	1	19	-
KVINNER .....	78	-	14	-	1	15	4	2	42	-
SPREDTBYGDE STRØK .....	661	144	184	1	54	59	43	13	159	4
MENN .....	397	94	151	-	53	20	30	8	39	2
KVINNER .....	264	50	33	1	1	39	13	5	120	2
UOPPGITT BOLIGSTRØK .....	6	1	2	-	-	1	1	-	1	-
GRUNNKRETS OG KJØNN										
01 HOF/EIDSFLOSS .....	713	74	204	6	77	61	47	20	221	3
MENN .....	421	51	159	4	73	24	30	12	66	2
KVINNER .....	292	23	45	2	4	37	17	8	155	1
0101 ENGERUD/EIDSFLOSS .....	118	13	49	-	6	13	9	2	25	1
MENN .....	66	9	32	-	5	7	5	-	7	1
KVINNER .....	52	4	17	-	1	6	4	2	18	-
0102 SJULERUD/EIDSFLOSS/ MENN .....	78	5	31	1	6	10	3	-	21	1
KVINNER .....	47	3	27	-	6	2	3	-	6	-
0103 HEIERSTAD/RØD/HERS MENN .....	40	11	12	-	2	5	3	1	6	-
KVINNER .....	26	7	11	-	2	1	2	-	3	-
0104 HEM .....	68	12	30	-	4	3	3	-	16	-
MENN .....	44	10	23	-	4	1	2	-	4	-
KVINNER .....	24	2	7	-	-	2	1	-	12	-
0105 VIKE .....	147	13	24	4	25	16	10	4	50	1
MENN .....	85	9	19	3	23	6	6	4	14	1
KVINNER .....	62	4	5	1	2	10	4	-	36	-
0106 LINDSET/VOLL/HAUGE MENN .....	262	20	58	1	34	14	19	13	103	-
KVINNER .....	153	13	47	1	33	7	12	8	32	-
02 KÅRBY/VASSÅS .....	517	81	151	-	52	41	48	9	133	2
MENN .....	308	51	120	-	51	10	35	4	36	1
KVINNER .....	209	30	31	-	1	31	13	5	97	1
0201 SUNDBYFOSS .....	266	33	77	-	32	23	25	5	70	1
MENN .....	161	19	62	-	31	3	21	2	22	1
KVINNER .....	105	14	15	-	1	20	4	3	48	-
0202 HASLESTAD .....	71	11	18	-	4	2	8	2	25	1
MENN .....	37	7	14	-	4	-	3	1	8	-
KVINNER .....	34	4	4	-	-	2	5	1	17	1
0203 HULEBAK/EIKENES/GR MENN .....	119	20	40	-	9	11	10	1	28	-
KVINNER .....	72	13	32	-	9	5	7	1	5	-
0204 BERG .....	61	17	16	-	7	5	5	1	10	-
MENN .....	38	12	12	-	7	2	4	-	1	-
KVINNER .....	23	5	4	-	-	3	1	1	9	-
UOPPGITT BOSTED .....	6	1	2	-	-	1	1	-	1	-

TABELL 24. TALLET PÅ PRIVATHUSHOLDNINGER MED UTVALGTE KJENNETEGN FOR BOLIGSTANDARD, OG DISPONERING AV PERSONBIL. BOLIGSTRØK/GRUNNKRETS. 1/11 1980


	ALLE	WC I BOLIGEN	WC UTENFOR BOLIGEN	ANNET AVTREDE	BAD I BOLIGEN	TELEFON I BOLIGEN	PIPE I BOLIGEN	BOLI- GEN BYGGET ETTER 1945	HUS- HOLD- NINGEN EIER I BOLIGEN	KJØKKEN 6 KVM OG OVER I BOLIGEN	BIL DIS- PONERES AV HUS- HOLD- NINGEN
KOMMUNEN .....	896	718	22	112	750	620	840	525	631	801	635
TYPE BOLIGSTRØK											
TETTBYGDE STRØK .....	429	364	9	29	371	270	392	306	297	371	312
2581 EIDSFØSS .....	96	75	-	9	75	43	88	43	56	74	51
2582 HOF .....	199	180	3	6	183	142	175	160	131	180	150
2583 SUNDBYFØSS ..	134	109	6	14	113	85	129	103	110	117	111
SPREDTBYGDE STRØK ..	461	351	13	82	375	348	444	216	330	426	319
UOPPGITT BOLIGSTRØK	6	3	-	1	4	2	4	3	4	4	4
GRUNNKRETS											
01 HOF/EIDSFØSS .....	542	446	7	58	459	375	501	317	359	485	365
0101 ENGERUD/EIDSF	102	78	-	13	79	49	96	51	68	83	57
0102 SJULERUD/EIDS	60	47	1	9	46	42	56	28	34	53	38
0103 HEIERSTAD/RØD	31	23	-	7	26	24	30	14	18	29	17
0104 HEM .....	52	35	2	13	38	36	51	21	36	48	32
0105 VIKE .....	110	91	4	9	96	85	102	65	73	102	74
0106 LINDSET/VOLL/	187	172	-	7	174	139	166	138	130	170	147
02 KÅRBY/VASSÅS .....	348	269	15	53	287	243	335	205	268	312	266
0201 SUNDBYFØSS ..	178	145	7	21	147	117	173	126	145	157	142
0202 HASLESTAD ...	41	30	5	6	33	30	40	21	30	38	33
0203 HULEBAK/EIKEN	84	66	1	13	75	61	79	42	59	77	61
0204 BERG .....	45	28	2	13	32	35	43	16	34	40	30
UOPPGITT BOSTED .....	6	3	-	1	4	2	4	3	4	4	4



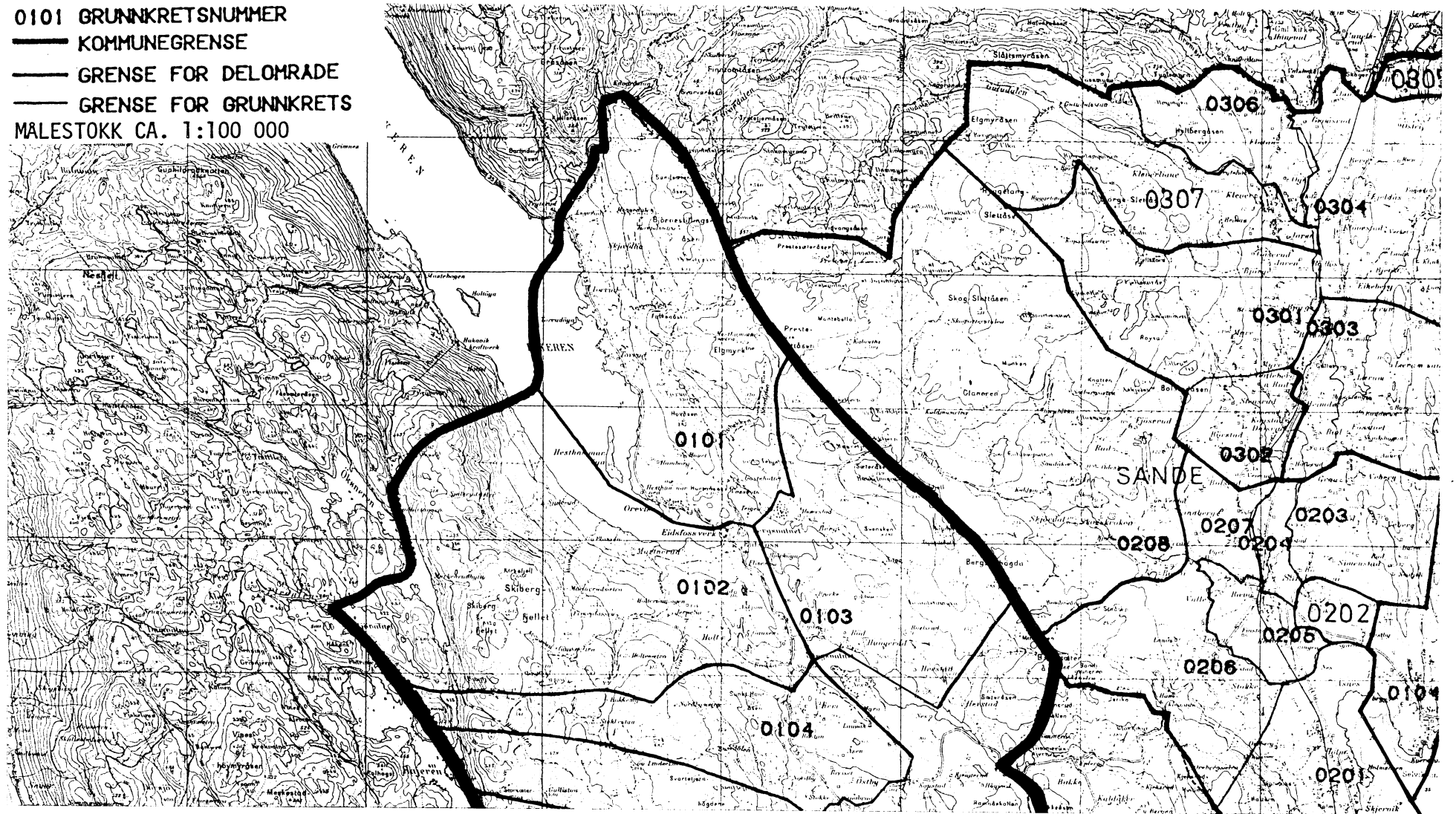
OVERSIKT SOM VISER HVILKEN KOMMUNE OG FOLKETELLINGSKRETS 1)  
GRUNNKRETSENE I 1980 TILHØRTE VED FOLKE- OG BOLIGTELLINGEN I 1970

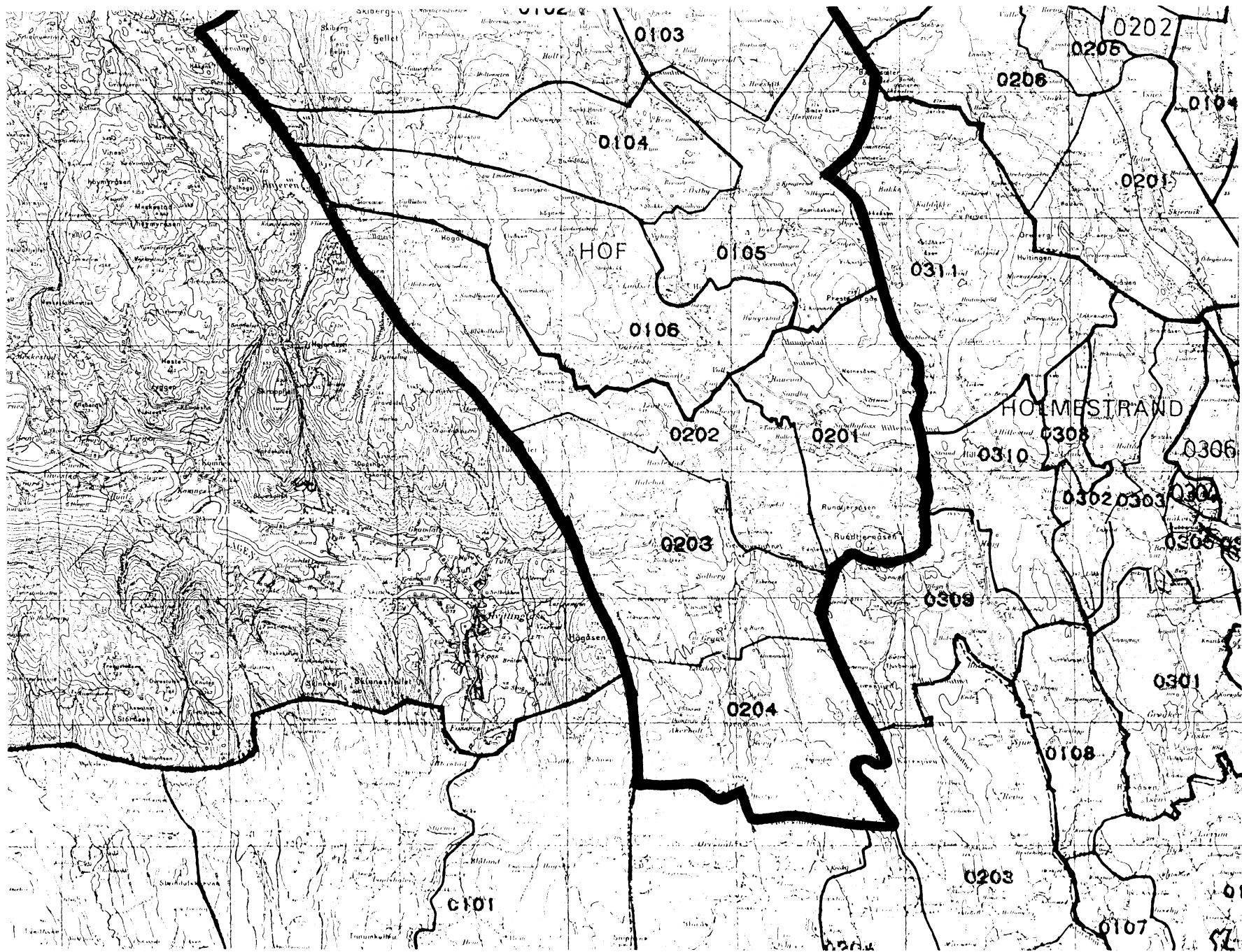
GRUNNKRETS 1980	KOMM 1970	---FOLKETELLINGSKRETS 1970---	
		HEL KRETS	DEL AV KRETS
0101 ENGERUD/EIDSF OSS	0714		1-2
0102 SJULERUD/EIDSF OSS/STUBBEN	0714		1-2
0103 HEIERSTAD/RØD/HERSTAD	0714	3	
0104 HEM	0714	4	
0105 VIKE	0714	5	
0106 LINDSET/VOLL/HAUGESTAD	0714	6	
0201 SUNDBYFOSS	0714	7-8	
0202 HASLESTAD	0714	9	
0203 HULEBAK/EIKENES/GRAN	0714	10-11	
0204 BERG	0714	12	

1) OVERSIKTEN ER FORELØPIG OG KAN INNEHOLDE FEIL. ENDELIG UTGAVE VIL FORELIGGE I EGET DOKUMENTASJONSHEFTE: 'GRUNNKRETSENE OG TETTSTEDER. DOKUMENTASJON 1980'.

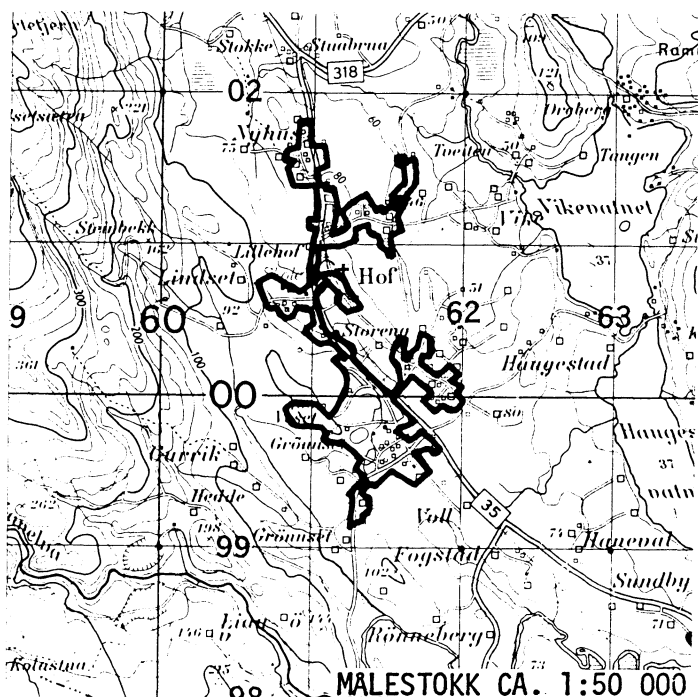


- 0101 GRUNKRETSNUMMER
  - KOMMUNEGRENSE
  - GRENSE FOR DELOMRADE
  - GRENSE FOR GRUNKRETS
- MALESTOKK CA. 1:100 000

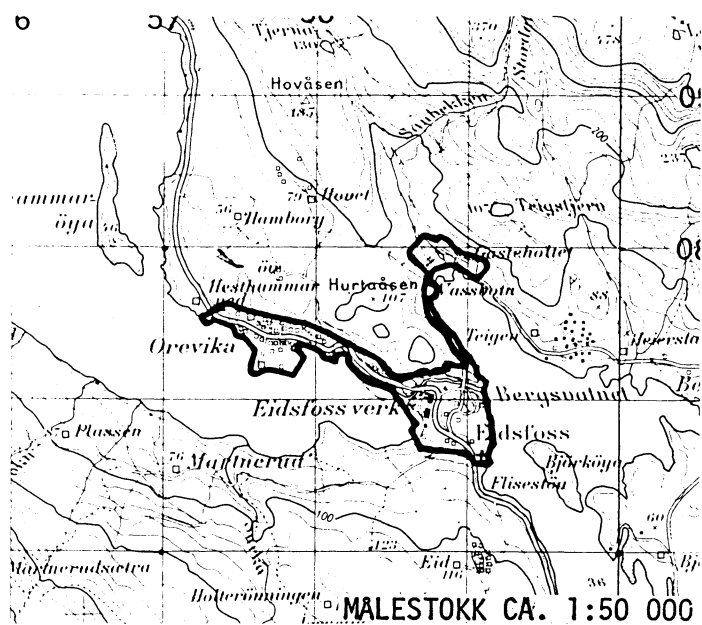




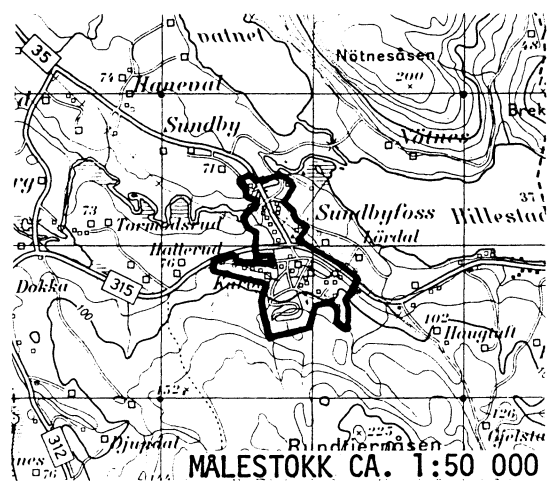
## AVGRENSING AV HOF TETTSTED



## AVGRENSING AV EIDSSFOSS TETTSTED




## AVGRENSING AV SUNDBYFOSS TETTSTED



Med samtykke fra Norges geografiske oppmåling er NGOs kartmateriale brukt som kartgrunnlag.





## Personskjema

## Folke- og bolig telling 1980

 Undergitt  
taushetsplikt

 Statistisk  
Sentralbyrå  
Folke-  
tellingskontoret

 Send skjemaet tilbake i svarkonvolutten  
som mottakeren av boligskjemaet  
har fått.

Lovhjemmel:

Stortingsvedtak av 16. november 1978, med hjemmel i lov nr. 2 av 25. april 1907

SETT KRYSS SLIK: IKKE SLIK: 
 BRUK HELST  
BLYANT ELLER  
BLÅ/SVART  
KULEPENN.

H

 1. Hvem bor De sammen med i leiligheten? Rettledningen beskriver hva vi mener med en leilighet  
Sett flere kryss hvis nødvendig
1  Ingen2  Ektefelle3  Forlovede eller annen person  
jeg lever sammen med (uten  
å ha inngått formelt ekteskap)4  Datter, sønn5  Mor, far6  Søsknen, svigerforeldre, barnebarn,  
svoger, svigerinne, svigerbarn, tante,  
onkel, nevø, niese, besteforeldre7  Andre personer
 2. Hvilket trossamfunn  
er De tilsluttet?
1  Den norske kirke  
(statskirken)2  Trossamfunn utenfor  
Den norske kirke3  Ikke tilsluttet  
trossamfunn

3. Utenlandsk utdanning.

 Dette spørsmålet besvares bare av dem som har tatt  
utdanning utenfor Norge  
De som bodde i Norge i 1970 oppgir ikke utenlandsk  
utdanning tatt før 1970

 Oppgi viktigste utdanning, i hvilket land den er full-  
ført, og hvor lang skolegang De har i utlandet.

Utdanning

Land

Samlet skolegang i utlandet i antall år

 4. Hva var Deres viktigste kilde til livsopphold  
i året fra 1. nov. -79 til 31. okt. -80?  
Sett bare ett kryss
1  Inntekt av eget arbeid, eller andre per-  
soners (f.eks. ektefelles, foreldres) arbeid2  Verneplikts-/siviltjeneste3  Pensjon, trygd 4  Stipend, lån, formue,  
føderåd, leieinntekt eller  
annen formuesinntekt
 5. Utførte De inntektsgivende arbeid i minst  
100 timer i året fra 1. nov. -79 til 31. okt. -80?

 Som inntektsgivende arbeid regnes også  
arbeid som et familiemedlem har utført i  
familiebedrift (f.eks. butikk, gårdsbruk).
1  Ja2  Nei

Se rettledningen

## Spørsmål 6 - 15 gjelder inntektsgivende arbeid, og besvares bare av dem som har svart "Ja" på spørsmål 5.

 6. Oppgi navn og adresse på det arbeidssted (bedrift) hvor De  
utførte inntektsgivende arbeid lengst tid i året fra 1. nov. -79  
til 31. okt. -80. Med bedrift menes f.eks. fabrikk, butikk, gårds-  
bruk, kontor e.l. Se rettledningen

Navn:

Adresse:

Poststed:

 7. Beskriv virksomheten på dette  
arbeidsstedet så nøyaktig som mulig.  
Skriv f.eks. jordbruk, produksjon av møbler,  
leiebiltransport, bokhandel, salg av biler e.l.

Virksomhet:

 8. Hvilket yrke (tittel) hadde De  
på dette arbeidsstedet?  
Skriv f.eks. hjemmehjelp, rørlegger,  
sykepleier, damefrisør, rengjørings-  
hjelp, platearbeider, reklamekonsulent e.l.

Yrke:

 9. På hvilken måte er/var De knyttet til arbeidsstedet  
De har oppgitt i spørsmål 6?
1  Som fast eller midlertidig ansatt2  Som selvstendig  
(eier)3  Som familiemedlem  
uten fast lønn  
i familiebedrift
 10. Hvor mange timer inntektsgivende arbeid utførte De i året fra 1. nov. -79 til 31. okt. -80?  
Ta med alt inntektsgivende arbeid De utførte i hele perioden
1  100 - 499  
arbeidstimer2  500 - 999  
arbeidstimer3  1000 - 1299  
arbeidstimer4  1300 arbeidstimer  
eller flere

H

11. Hvor mange timer inntektsgivende arbeid utførte De i uken 25. - 31. okt.?

1  Ingen, arbeide ikke  
denne uken2  1 - 9  
timer4  20 - 29  
timerArbeide De ikke denne  
uken, skal De ikke fylle  
ut resten av skjemaet3  10 - 19  
timer5  30 timer  
eller flere


12. Hvor møtte De på arbeid i uken 25. - 31. okt.?

1  Jeg møtte fast på samme  
arbeidssted/adresse som  
er oppgitt i spørsmål 62  Jeg møtte fast på annet sted3  Jeg møtte på  
forskjellige steder  
denne ukenMøtte De på forskjellige  
steder denne uken, skal  
De ikke fylle ut resten  
av skjemaet

(Skriv navnet på kommunen)

kommune

 13. Hvor ofte reiste eller gikk De fra Deres hjem-  
sted til arbeidsstedet i uken 25. - 31. okt.?  
Se rettledningen.
1  1 gang3  4 ganger  
eller flere2  2 - 3 ganger4  Var ikke på  
hjemstedet  
denne uken
 14. Hvor lang tid brukte De vanligvis fra Deres  
hjemsted til arbeidsstedet (én vei) i uken  
25. - 31. okt.?
1  0 - 14 min.2  15 - 29 min.3  30 - 44 min.4  45 min  
eller mer
 15. Hvilke transportmidler brukte De vanligvis fra Deres  
hjemsted til arbeidsstedet (én vei) i uken 25. - 31. okt.?  
Sett flere kryss hvis nødvendig
1  Bil2  Buss3  Tog, trikk,  
T-bane4  Båt5  Brukte sykkel  
Gikk i mer  
enn 10 min6  Annet



# Boligskjema

## Folke- og boligteiling 1980

Undergitt  
taushetsplikt

Statistisk  
Sentralbyrå  
Folke-  
tellingskontoret

Før hver leilighet skal det nyttes bare en svar-  
konvolutt. Alle personskjemaene og det utfylte  
boligskjemaet sendes samlet i svarkonvolutten.

Lovhjemmel

Stortingsvedtak av 16. november 1978 med hjemmel i lov nr. 2 av 25. april 1907

SETT KRYSS SLIK:

IKKE SLIK:

BRUK HELST  
BLYANT ELLER  
BLÅ/SVART  
KULEPENN.

H

1. Har andre som bor i leiligheten mottatt boligskjema?

1

Nei

2

Ja

Les teksten under midten på  
skjemaet før De fortsetter.

2. Hvor mange rom på 6m<sup>2</sup>  
eller mer er det i leiligheten?

Ta ikke med kjøkken, bad og gang.

1 rom  5 rom

2 rom  6 rom

3 rom  7 rom

4 rom  8 rom eller  
flere

3. Hvor stor er leiligheten,  
målt i kvadratmeter?

1  Under 30m<sup>2</sup> 5  60-79m<sup>2</sup>

2  30-39m<sup>2</sup> 6  80-99m<sup>2</sup>

3  40-49m<sup>2</sup> 7  100-129m<sup>2</sup>

4  50-59m<sup>2</sup> 8  130m<sup>2</sup>  
eller mer

4. Hva slags eie-/leieforhold er det til leiligheten?

Sett bare ett kryss.

1  Jeg/vi eier den gjennom  
borettslag, aksjeselskap e.l.

2  Jeg/vi eier den alene  
eller sammen med andre

3  Jeg/vi leier den ved  
vanlig leiekontrakt

4  Jeg/vi leier den gjennom  
arbeidsforhold (tjenestebolig)

5  Jeg/vi leier den for et  
bestemt avgrenset tidsrom

6  Jeg/vi leier den på  
andre vilkår enn de  
som er nevnt over

5. Hvor stort kjøkken er det i leiligheten?

1  Kjøkkenet er 6m<sup>2</sup>  
eller større

2  Kjøkkenet er  
mindre  
enn 6m<sup>2</sup>

3  Det er  
ikke kjøkken  
i leiligheten

6. Hva slags WC/do har de som bor i leiligheten  
adgang til?

1  Vannklosett  
i leiligheten

2  Vannklosett  
utenfor leiligheten

3  Annet avtrede

7. Hva er leilighetens viktigste oppvarmingskilde?

1  Sentralvarme  
(radiatorer e.l.)

2  Elektriske ovner,  
varmekabler e.l.

3  Ovner for flytende  
brensel (olje, parafin e.l.)

4  Ovner for fast  
brensel (ved, koks e.l.)

### Spørsmål 8 - 15 nedenfor skal også besvares

Hvis det er mottatt ett boligskjema i leiligheten,  
fylles det ut og sendes tilbake i svarkonvolut-  
ten sammen med alle personskjemaene.

Hvis flere i leiligheten har mottatt boligskjema  
og svarkonvolutt, så gjør følgende:

1. Ta kontakt med den (de) andre som har mottatt boligskjema.
2. Fyll ut ett av boligskjemaene.
3. Send dette skjemaet sammen med de utfylte personskjemaene tilbake i samme svarkonvolutten.

8. Er det pipe i leiligheten?

1  Ja 2  Nei

9. Er det montert brenselovn  
eller peis i leiligheten?

1  Ja 2  Nei

10. Er det bad eller dusj i  
leiligheten?

1  Ja 2  Nei

11. Er det telefon i  
leiligheten?

1  Ja 2  Nei

12. Disponerer noen av dem som  
bor i leiligheten personbil?

1  Ja 2  Nei

H

13. Hva slags hus ligger leiligheten i? Se rettledningen.

1  Våningshus i tilknytning til gårds-  
drift (hovedbygning, kårbolig,  
forpakterbolig e.l.)

2  Frittliggende enebolig (enebolig med  
minst en halv meters avstand til  
nærmeste hus)

3  Hus i kjede, rekkehus, terassehus  
eller vertikalt delt tomannsbolig

4  Horisontalt delt tomannsbolig

5  Annet boligbygg med  
mindre enn 3 etasjer

6  Blokk, leiegård eller  
annet boligbygg med  
3 etasjer eller mer

7  Forretningsbygg, verkstedbygg e.l.

8  Hotell, pensjonat, aldershjem,  
barnehjem, sykehus, militærforlegning eller annet  
bygg for felleshusholdning

14. Når ble huset bygd?

1  1900 eller før

2  1901 - 1920

3  1921 - 1940

4  1941 - 1945

5  1946 - 1950

6  1951 - 1960

7  1961 - 1970

8  1971 - 1980

15. Hvor mange leiligheter er det i huset? Rettledningen beskriver hva vi mener med hus og leilighet

1 leilighet  2 leiligheter  3 leiligheter  4 leiligheter  5 leiligheter

Hvis det er 6 leiligheter eller flere,  
oppgi antallet her →