

KOMMUNEHEFTE



FOLKE- OG BUSTADTELJING 1980

1529 **SKODJE**

STATISTISK SENTRALBYRÅ
KONGSVINGER



FOLKE- OG BUSTADTELJING
1. NOVEMBER 1980

1529 SKODJE

STATISTISK SENTRALBYRÅ
KONGSVINGER 1981

ISBN 82-537-1462-9

FØREORD

Hovudformålet med Folke- og bustadteljing 1980 var å gi eit bilete av befolkningen og levekåra i det norske samfunnet ved å sjå opplysningar om alder, kjønn, yrke, arbeid, inntekt, utdanning, butilhøve o.l. i samanheng.

Eit anna viktig formål var å gi statistikk for mindre geografiske område, som kommunar og delar av kommunar. Dei statistiske kommunehefta gir dei første resultat frå teljinga for å dekkje dette formålet. Fleire resultat for den enkelte kommunen vil liggje føre som eit sett upubliserte tabellar (ei "tabellpakke") kort tid etter at hefta er gitt ut. Tabellane vil bli leverte som utskrift på papir eller micro-fiche, etter ønskje frå brukaren.

Når kommunehefta for alle kommunar i eit fylke er publiserte, vil det bli laga eit samandrag for heile fylket med tabellar som svarar til dei som finst i kommunehefta. Når kommunehefta for heile landet er utkomne, vil det også bli laga eit samandrag for heile landet. Tilsvarende samandrag for fylka og heile landet vil bli laga av den "tabellpakka" som er nemnt ovanfor.

Resultata frå Folke- og bustadteljing 1980 vil elles bli gitt i tabellpublikasjonar som vil kaste lys over spesielle emne, bl.a. sysselsetjing, bustadtilhøve, familiar og hushald. Resultata vil også bli viste i kart og diagram. Bl.a. vil det bli laga busetjingskart som svarar til dei som vart laga i samband med Folke- og bustadteljing 1970.

Statistisk Sentralbyrå, Oslo/Kongsvinger, 4. november 1981

Arne Øien

Johan-Kristian Tønder

INNHALD

	Side
Tabellregister	7
Tekstdel	
1. Opplegg og gjennomføring	8
1.1. Omfang	8
1.2. Grunnlag for statistikken	8
1.3. Datainnsamling	8
2. Feilkjelder	9
3. Omgrep og kjennemerke	9
3.1. Personkjennemerke	9
3.2. Familie- og hushaldstype	14
3.3. Bustadkjennemerke	15
3.4. Inndelinga i grunnkrinsar	17
4. Bruk av tabellane	18
5. Merknader til tabellane	18
Tabelldel	19
Vedlegg	
1. Grunnkrinsar i 1980 og teljingskrinsar i 1970. Endringar i kommuneinndelinga frå 1970 til 1980	35
2. Kart over grunnkrinsinndelinga	37
3. Kart over tettstader	39
4. Personskjema	41
5. Bustadskjema	43

Standardteikn i tabellar

- : Tal kan ikkje offentleggjerast
- Null

TABELLREGISTER

	Side
1. Folkemengda ved folketeljingane 1801 - 1980	19
2. Folkemengda etter kjønn, ekteskapeleg status og alder. 1/11 1980	19
3. Folkemengda etter trussamfunn/viktigaste kjelde til livsopphald, kjønn og alder. 1/11 1980	19
4. Personar 16-66 år etter yrkesaktivitet, arbeidstid, kjønn og høgste utdanning. 1/11-79 - 31/10-80	20
5. Personar 16 år og over, etter yrkesaktivitet, arbeidstid, kjønn og alder. 1/11-79 - 31/10-80	21
6. Yrkesaktive 16 år og over, etter alder og næring. 1/11-79 - 31/10-80	21
7. Yrkesaktive 16 år og over, etter kjønn, arbeidstid og næring/yrkesfelt. 1/11-79 - 31/10-80	22
8. Yrkesaktive 16 år og over i arbeid i veka 25/10 - 31/10 1980, etter kjønn, arbeidstid i veka og næring/yrkesfelt	23
9. Yrkesaktive 16 år og over med fast oppmøteplass på arbeid i veka 25/10 - 31/10 1980, etter talet på arbeidsreiser, reisetid og yrkesfelt/oppmøteplass	24
10. Yrkesaktive 16 år og over med fast arbeidsreise i veka 25/10 - 31/10 1980, etter reise- måte, oppmøteplass, talet på arbeidsreiser og reisetid	25
11. Bustader etter hustype og talet på rom. Busette etter talet på rom i bustaden. 1/11 1980	26
12. Bustader etter byggjeår for huset og hustype/eige-/leigeform. Busette og rom, etter byggjeår for huset. 1/11 1980	26
13. Bustader etter viktigaste kjelde til oppvarming og byggjeår/installasjon av pipe. Busette etter bustadens viktigaste kjelde til oppvarming. 1/11 1980	27
14. Bustader etter sanitærutstyr og talet på rom. Busette etter bustadens sanitærutstyr. 1/11 1980	27
15. Bustader, rom og busette, etter hustype. 1/11 1980	28
16. Bustader etter eige-/leigeform og areal. Busette etter eige-/leigeforhold til bustaden. 1/11 1980	28
17. Bustader, busette og rom, etter busette pr. rom i bustaden. 1/11 1980	28
18. Bustader etter talet på rom og talet på busette. 1/11 1980	29
19. Familiar og personar, etter familietype, hushaldstypen og talet på familiar i hushaldet/ yrkesaktivitet i familien. 1/11 1980	29
20. Familiar og personar i privathushald, etter familietype og eige-/leigeforhold til bustaden/talet på rom i bustaden. 1/11 1980	30
21. Talet på privathushald med utvalde kjenneteikn for bustadstandard, og disponering av personbil. Busette i slike hushald, etter alder. 1/11 1980	30
22. Folkemengda etter alder, kjønn og type bustadstrøk/grunnkrins. 1/11 1980	31
23. Yrkesaktive 16 år og over, etter næring, kjønn og type bustadstrøk/grunnkrins. 1/11 1980	32
24. Talet på privathushald med utvalde kjenneteikn for bustadstandard, og disponering av personbil. Bustadstrøk/grunnkrins. 1/11 1980	33

1. OPPLÈGG OG GJENNOMFØRING

1.1. Omfang

Folke- og bustadteljing 1980 omfattar alle personar (også utanlandske statsborgarar) som etter "Forskrifter om føringen og ordningen av folkeregistrene" fastsett av Statistisk Sentralbyrå den 26. november 1979, var registrert busette i Noreg på teljingstidspunktet den 1. november 1980.

Bustadteljinga har med alle privatbustader (private husvære m.m.) der minst ein person var registrert busett den 1. november 1980.

Husvære der det ikkje budde nokon eller der det berre budde nokon mellombels (t.d. ugifte personar som budde utanom foreldreheimen på grunn av skolegang, studiar), er ikkje med i teljinga. Det er heller ikkje innhenta opplysningar om husvære for forpleide i aldersheimar, pleieheimar og andre fellesinstitusjonar.

Eininga hus er ikkje med i teljinga denne gongen. Det blir likevel gitt enkelte opplysningar om det huset som husværet ligg i. I avsnitt 3 er det gjort nærare greie for bustadomgrepet (staden der ein person skal reknast som busett) og husværeomgrepet.

1.2. Grunnlag for statistikken

Dei fleste opplysningane i folke- og bustadteljinga byggjer på oppgåver som oppgavegivarane har gitt direkte på egne skjema.

Personskjema vart sende til alle personar som hadde fylt 16 år eller fylte 16 år i 1980, (sjå vedlegg 4).

For personar under 16 år fekk Statistisk Sentralbyrå dei nødvendige opplysningane frå folke-registeret i den enkelte kommunen.

Opplysningane om det enkelte privathusværet er gitt på eige bustadskjema (sjå vedlegg 5).

Oppgåvene over utdanningsbakgrunnen til befolkningen er henta frå utdanningsopplysningane gitt i folketeljinga 1970 og "Arkivet for påbegynt og avsluttet utdanning" i Statistisk Sentralbyrå som inneheld alle utdanningar som ein person har avslutta i Noreg i perioden 1970 - 1980. I tillegg kjem oppgåver over utanlandsk utdanning gitt i folketeljinga 1980.

Oppgåver over alder, kjønn og andre demografiske kjenneteikn er henta frå Det sentrale personregister i Statistisk Sentralbyrå.

Nødvendige oppgåver over dei vernepliktige og sivile tenestepliktige er innhenta gjennom Forsvarets overkommando og Administrasjonen for sivile tenestepliktige.

Folke- og bustadteljing 1980 vart gjennomført med heimel i Statistikkloven av 25. april 1907 og Stortingsvedtak av 16. november 1978.

1.3. Datainnsamling

Ved folketeljinga i 1980 vart skjema sende i posten direkte til den enkelte personen. Før utsendinga tok til, vart namn og adresse ført på skjema. Det var Det sentrale personregister som danna grunnlaget for denne påføringa.

Kvar person fekk tilsendt sitt eige personskjema saman med ei rettleiing.

I tillegg fekk den eldste personen i familien eit bustadskjema. Med bustadskjemaet følgde også ein svarkonvolutt.

Utfylte personskjema frå alle som budde i husværet saman med eitt bustadskjema vart sende samla tilbake i svarkonvolutten. Dersom det budde fleire familiar i same husværet, nytta familiarne same svarkonvolutt og berre eitt bustadskjema vart utfyllt. Innsamlingsmetoden gav derfor grunnlag for å danne buhushald (sjå nedanfor) i folke- og bustadteljinga.

Den enkelte personen er i teljinga rekna å ha bustaden sin i det husværet der vedkomande var registrert busett i folkeregisteret 1. november 1980. Innsamlinga av opplysningane viste at enkelte personar budde i eit anna husvære enn der dei var registrert busette i folkeregisteret. Dette gjaldt bl.a. ugifte studentar og skoleelevar som budde på hybel og som sende personskjemaet sitt i same svarkonvolutten som hybelverten. Dette galdt også personar som hadde flytta kort tid før 1. november

1980 og som gav opp bustadopplysningar på den nye adressa, medan flyttinga først vart registrert i folkeregisteret etter 1. november 1980. I slike tilfelle vart personane likevel rekna som busette i den bustaden/adressa dei var registrerte på i folkeregisteret 1. november 1980. I avsnitt 3 er det gjort greie for kvar ein person skal reknast som busett. I same avsnittet er det også gjort greie for omgrepet "buhushald".

Dei personane som ikkje hadde svara på folketeljings skjema til rett tid, fekk tilsendt ei adressert purring.

Dei som ikkje svara på den adresserte purringa, vart oppsøkte av teljarar som kravde inn oppgåvene.

2. FEILKJELDER

Under gjennomføring og bearbeiding av ei statistisk teljing vil det alltid kunne oppstå ulike feil som kan gi utslag i teljingsresultata.

Dei fleste feila oppstår vanlegvis under oppgåveinnhentinga og kjem av urette svar eller mangelfullt utfylte skjema.

Feil som oppstår under bearbeidinga er først og fremst knytte til koding av opplysningar, i vårt tilfelle spesielt opplysningane om næring og yrke.

For å få eit grunnlag til å vurdere kor omfattande feila er, vart det gjennomført ei kvalitetskontrollundersøking i samband med teljinga.

Resultata frå denne undersøkinga blir publiserte i serien Statistiske analyser. Resultata er venta å ligge føre i 1982 og vil ta for seg sentrale kjenneteikn frå bustaddelen av teljinga, og kjenneteikn for sysselsetjing og arbeidsmarknad.

3. OMGREP OG KJENNEMERKE

3.1. Personkjennemerke

Når ikkje annet er nemnt, refererer personopplysningane seg til 1. november 1980.

Bustad

Den enkelte personen er i teljinga rekna å ha bustaden sin i den kommunen og i det husværet der vedkomande var registrert som busett i folkeregisteret den 1. november 1980. Hovudregelen er her at ein person skal registrerast som busett der vedkomande regelmessig tek døgnkvila si.

Dei viktigaste registreringsreglane er elles:

Bustadtilhøve	Skal registrerast som busett i
Gift person som pga. arbeid, studiar, avtening av verneplikt e.l. oppheld seg utanom fellehusværet til ektefellane	Fellehusværet til ektefellane
Ugift person som pga. studiar, skolegang eller avtening av verneplikt oppheld seg utanom husværet til foreldre/forsørgjar	Husværet til foreldre/forsørgjar
Ugift person med eige arbeid og som vanlegvis ikkje bur hos foreldre/forsørgjar	Husværet der personen vanlegvis bur
Person som pga. ferie, besøk hos kjende, forretningsreise e.l. er fråverande frå husværet der vedkomande vanlegvis bur	Husværet der personen vanlegvis bur
Person som er forpleid i barneheim, aldersheim, pleieheim eller er sett bort i privat pleie	Barneheimen, aldersheimen, pleieheimen eller husværet der personen er i pleie
Person som er innlagd på sjukehus eller plassert på arbeidsskole, arbeidsanstalt eller i fengsel	Husværet der personen var busett før innlegginga eller plasseringa

Personar som ikkje kan heimførast til ein bestemt bustad, er rekna til gruppa "Utan fast bustad". Personar utan fast bustad er som regel registrerte som busette i den kommunen der dei sist hadde fast bustad.

I det følgjande er omgrepet "Busett" brukt i same tyding som omgrepet "Registrert busett".

Det er ikkje innhenta opplysningar om mellombels bustad. Det kan derfor ikkje bli gitt oppgaver over den tilstadeverande befolkninga.

Opplysningane frå Folke- og bustadteljing 1980 er ikkje nytta til å justere opplysningane i folkeregistra.

Alder

I fordelinga etter alder er den enkelte personen gruppert etter alder pr. 31. desember 1980 (Alder = 1980 - fødselsår).

Ekteskapeleg status

Det er brukt fire hovudgrupperingar etter ekteskapeleg status, nemleg ugifte, gifte, skilde og enkjer/enkjemenn.

Sambuande

Med sambuande meiner ein personar som lever saman (i ekteskapsliknande forhold) utan å ha inngått formelt ekteskap.

I gruppa sambuande er rekna berre dei personane som er registrert busette på same adressa i folkeregisteret 1. november 1980.

Trussamfunn

Det er brukt tre grupperingar etter trussamfunn, nemleg "Den norske kyrkja", "Trussamfunn utanfor den norske kyrkja" og "Ikkje tilslutta trussamfunn".

Personar under 16 år er som regel grupperte saman med foreldra sine. I dei tilfella foreldra ikkje høyrer til same gruppe, er barna førte til gruppa for uoppgitt.

Utdanning

Oppgåvene over utdanning omfattar enkeltutdanningar på heil- eller deltid som normalt varer minst 5 månader.

For personar med fleire enkeltutdanningar, er den utdanninga som samla varer lengst (normal tid for enkeltutdanninga tillagt den tida som krevst til føreutdanning) rekna som den høgaste utdanninga. Av utdanningar som samla varer like lenge, er den som er rekna som den viktigaste yrkesmessig, oppfatta som den høgaste utdanninga til personen. Utdanningsgrupperinga er gjort etter 1973-utgåva av Standard for utdanningsgruppering i offentleg norsk statistikk (Statistisk Sentralbyrås Håndbøker nr. 28).

Standarden er bygd opp som eit pyramidisk klassifikasjonssystem.

Enkeltutdanningane er først ordna i grove grupper som i standarden blir kalla utdanningsnivå. Innanfor kvart nivå er det først gjort ei sortering etter fagfelt, dernest ei finare sortering i faggrupper.

Inndelinga i nivå eller hovudgrupper er gjort på denne måten:

0. Inga utdanning og utdanning på førskolenivå (utdanning for 6-åringar og mindre barn)
1. Utdanning på barneskolenivå (1-6 år, førskoleutdanning ikkje medrekna)
2. Utdanning på ungdomsskolenivå (7-9 år)
3. Utdanning på gymnasnivå I (10 år)
4. Utdanning på gymnasnivå II (11-12 år)
5. Utdanning på universitets- og høgskolenivå I (13-14 år)
6. Utdanning på universitets- og høgskolenivå II (15-16 år)
7. Utdanning på universitets- og høgskolenivå III (17-18 år)
8. Utdanning på forskarnivå (over 18 år)
9. Uppgitt utdanning.

I tabellane over høgaste utdanninga til personen frå folketeljinga er gruppene 0 og 9 slått saman til ei gruppe.

Fagfelta er i standarden spesifiserte slik:

1. Allment fagfelt
2. Humaniora og estetikk
3. Undervisning
4. Administrasjon, økonomi, samfunnsvitskap og jus
5. Industri, handverk, naturvitskap og teknikk
6. Samferdsel
7. Helsevesen
8. Jordbruk, skogbruk og fiske
9. Tenesteyting og forsvar.

I tabellane frå folketeljinga er berre dei viktigaste fagfelta under dei ulike nivå- eller hovudgruppene spesifiserte. Dei andre fagfelta er slått saman til ei gruppe.

I folketeljinga 1970 vart det gjort ei tre-deling av gymnasnivået i standarden etter kor lenge utdanninga vara, 10 år, 11 år og 12 år.

I folketeljinga 1980 følgjer inndelinga grupperinga i standarden, nemleg ei gruppering på 10 år og 11-12 år.

Fagutdanningar avslutta før 1972/73 og som ikkje byggjer på examen artium blir i teljinga 1980 koda med 8 års allmennutdanning som grunnlag. Fagutdanningar avlagde etter 1972/73 blir koda med 9 år som grunnlag.

Viktigaste kjelde til livsopphald

Personar 16 år og over er grupperte etter den kjelda til livsopphold som var viktigast dei siste 12 månadene før teljingstidspunktet, dvs. frå 1. november 1979 fram til 1. november 1980. For personar under 16 år som er busette i privathushald er inntekta frå andre personar alltid rekna som viktigaste kjelde til livsopphald.

For personar under 16 år som er busette i felleleshushald er pensjon, trygd rekna som viktigaste kjelde til livsopphald.

Med "inntekt av eige arbeid" er meint inntekt av eigen yrkesaktivitet.

"Pensjon, trygd" omfattar sjuketrygd, arbeidsløysetrygd, forsørgjartrygd, uføretrygd, alders-trygd, yrkesskadetrygd, krigspensjon, bedriftspensjon o.l.

Som "stipend, lån, formue, føderåd, leigeinntekt eller anna formuesinntekt" blir også rekna utbetalingar i samband med livsforsikring eller individuell pensjonsforsikring. Underhald frå andre enn privatpersonar (t.d. stønader frå det offentlege, institusjonar eller bedrifter), så nær som pensjon og trygd blir også rekna med her.

Personar som har inntekta til andre personar som viktigaste kjelde til livsopphald er grupperte under "inntekt av eige arbeid eller andre personars arbeid/inntekt". Dette gjeld uansett om inntekta kjem frå arbeid, pensjon, trygd eller stipend, lån m.m.

Yrkesaktivitet

I Folke- og bustadteljing 1980 er det innhenta oppgåver om yrkesaktiviteten både for dei siste 12 månadene før teljingstidspunktet og den siste veka før teljingstidspunktet.

Som yrkesaktivitet er rekna alt arbeid som blir utført mot betaling i form av lønn, inntekt av eiga bedrift, provisjon, honorar o.l. Arbeid som familiemedlem utan fast lønn i familiebedrift (t.d. gardsbruk, butikk) og verneplikts-/sivilteneste er også rekna som yrkesaktivitet.

Som yrkesaktive dei siste 12 månadene er rekna personar 16 år og over som utførte yrkesaktivitet som vara minst 100 timar i denne perioden.

Som yrkesaktive den siste veka før teljingstidspunktet er rekna personar 16 år og over som utførte yrkesaktivitet som vara minst 1 time i denne veka. Personar som var midlertidig borte frå arbeidet heile veka på grunn av sjukdom, permisjon, ferie e.l. er ikkje rekna med blant dei yrkesaktive.

Arbeidstid

Det er innhenta oppgåver over arbeidstida både for dei siste 12 månadene før teljingstidspunktet og den siste veka før teljingstidspunktet.

Arbeidstida omfattar all den tida som er gått med til yrkesaktivitet. Arbeidstid som har gått med til førebuing i tillegg til ordinær arbeidstid, er også rekna med (t.d. førebuingar i tillegg til ordinær undervisningstid for lærarar). Tid som er brukt til skolearbeid, studiar og husarbeid for eigen familie, er ikkje rekna med.

Fråvær på grunn av sjukdom, permisjon, ferie e.l. er heller ikkje rekna med i arbeidstida.

Generelt om grupperinga etter næring, yrke og yrkesstatus

Personar 16 år og over med yrkesaktivitet er grupperte på næring etter kva slags verksemd det er i den bedrifta der den enkelte arbeidde heile tida eller lengst tid dei siste 12 månadene før teljingstidspunktet. Desse personane er vidare grupperte på det yrket og den yrkesstatusen som dei hadde heile tida eller lengst tid i denne bedrifta i 12-månadersperioden.

Personar 16 år og over med yrkesaktivitet siste veka før teljingstidspunktet er grupperte etter den næringa og det yrket vedkomande oppgav å ha hatt i den bedrifta der den enkelte arbeidde heile tida eller lengst tid dei siste 12 månadene før teljingstidspunktet. Det er såleis ikkje innhenta særskilde oppgåver om næring og yrke for dei yrkesaktive den siste veka før teljingstidspunktet.

Næring

Næringsgrupperinga er gjort etter 1978-utgåva av Standard for næringsgruppering i offentleg norsk statistikk (Statistisk Sentralbyrå's Håndbøker nr. 9).

Denne standarden er i samsvar med International Standard Industrial Classification of All Economic Activities (ISIC).

I standarden er grupperingssystemet utforma som eit femsifra pyramidisk system der kvart siffer gir eit grupperingsnivå. Dei fem nivåa har fått følgjande nemningar:

Næring	1-sifra kode
Næringsområde	2-sifra kode
Næringshovudgruppe	3-sifra kode
Næringsgruppe	4-sifra kode
Næringsundergruppe	5-sifra kode

Næringane på 1-sifra nivå har følgjande 9 inndelingar:

1. Jordbruk, skogbruk, fiske og fangst
2. Bergverksdrift
3. Industri
4. Kraft- og vassforsyning
5. Bygge- og anleggsverksemd
6. Varehandel, hotell- og restaurantverksemd
7. Transport, lagring, post og telekommunikasjonar
8. Bank- og finansieringsverksemd, forsikringsverksemd, eigedomsdrift og forretningsmessig tenesteyting
9. Offentleg, sosial og privat tenesteyting.

Ei oversikt over den vidare inndelinga i næringsområde m.m. finst i Standard for næringsgruppering.

Næringsgrupperinga i 1980-teljinga er ikkje direkte samanliknbar med næringsgrupperinga i 1970-teljinga. Årsaka til dette er overgangen til ny standard for næringsgruppering i 1972. I folketeljinga 1970 vart næringsgrupperinga gjort etter 1960-utgåva av Standard for næringsgruppering.

Tabellar med samanliknbare tal mellom teljinga i 1970 og 1980 vil bli publiserte ei tid etter kommunehefta i dei såkalla "tabellpakkene". Næringsoppgåver med resultat frå 1970-teljinga grupperte etter 1978-utgåva av Standard for næringsgruppering, vil da bli gitt. I folketeljinga 1980 blir det gitt næringsoppgåver ned på næringsgruppe (3-sifra kode).

Yrke

Yrkesgrupperinga er gjort etter Standard for yrkesgruppering i offentlig norsk statistikk (uttatt av Arbeidsdirektoratet i 1965). Standarden følgjer i prinsippet 1958-utgåva av International Standard Classification of Occupations (ISCO).

Standarden er bygd opp slik at yrke som er i nær slekt er førte saman til såkalla yrkesgrupper, som igjen dannar yrkesområde. Desse yrkesområda er førte saman til yrkesfelt.

Kvart yrke i klassifiseringa har femsifra kodenummer:

første siffer angir yrkesfelt
 første og andre siffer angir yrkesområde
 første - tredje siffer angir yrkesgruppe
 første - femte siffer angir yrke.

Til folketeljinga 1980 har Statistisk Sentralbyrå ført nye yrke inn i denne standarden. Den inndelinga i yrkesgrupper som er brukt i 1965-utgåva, er stort sett brukt også her. Vidare er ein del yrkesgrupper slått saman og nokre er splitta i fleire grupper. Ei ny tre-siffergruppe er tatt med for olje- og gassarbeid. Dessutan er leiande tenestemenn i kommunal- og fylkeskommunal administrasjon og forvaltning skilt ut som ny gruppe.

Gruppene "Lærarar" og "Faglærarar i praktiske yrke" er slått saman til ei gruppe.

Oppgåver over yrke er i teljinga gitt ned på yrkesgruppe (3-sifra kode).

Yrkesstatus

I teljinga er det brukt følgjande tre grupperingar etter yrkesstatus:

1. Fast eller midlertidig tilsett
2. Sjølvstendig
3. Familiemedlem utan fast løn i familiebedrift.

Personar (også medeigarar) som arbeidde i firma organiserte som aksjeselskap, andelslag eller anna selskapsform med avgrensa ansvar, er alltid rekna som tilsette.

Ein person er rekna som sjølvstendig dersom vedkomande dreiv verksemd åleine for eiga rekning eller saman med andre med uavgrensa ansvar (t.d. i ansvarleg selskap).

Grappa "Familiemedlem utan fast lønn i familiebedrift" omfattar personar som arbeidde i familieverksemd utan fast avtala lønn og som verken var eigarar eller medeigarar i verksemda. Ein familiemedlem utan fast lønn kan likevel ha vederlag for arbeidet i form av kost og losji, del av overskott e.l.

I dei tilfelle der ektefellar arbeidde i felles verksemd (t.d. gardsbruk) som ikkje var organisert som aksjeselskap e.l., er den eine ektefellen rekna som sjølvstendig og den andre som familiemedlem utan fast lønn i familiebedrift, med mindre begge ektefellane var registrerte som eigarar av verksemda.

Generelt om oppmøteplass, reisehyppigheit, reisetid og transportmåte

Kjennemerka gjeld personar 16 år og over med yrkesaktivitet i siste veka før teljingstidspunktet.

Reisehyppigheit, reisetid og transportmåte gjeld yrkesaktive personar med fast oppmøteplass (sjå oppmøteplass).

Reisetid og transportmåte gjeld yrkesaktive personar med fast arbeidsreise (sjå reisehyppigheit).

Oppmøteplass

Med oppmøteplass forstår ein den staden der vedkomande møtte fram når arbeidsdagen tok til.

Personar 16 år og over med yrkesaktivitet siste veka før teljingstidspunktet er grupperte etter kommunen den faste oppmøteplassen låg i (rute 1 og 2 i personskjemaet).

Personar som i denne veka møtte på ulike arbeidsstader, var til sjøs e.l., er ikkje rekna å ha fast oppmøteplass (rute 3 i personskjemaet).

Reisehyppigheit

Med reisehyppigheit forstå ein så mange gonger som vedkomande reiste frå heimstaden til arbeidsstaden den siste veka før teljingstidspunktet.

Heimstaden er alltid rekna som den bustadadressa vedkomande er registrert busett på i folke- registeret. For personar som budde mellombels på t.d. hybel eller brakke i denne veka, er reisa mellom hybel, brakke og arbeidsstad ikkje medrekna.

For personar som var registrert busette på arbeidsstaden er det rekna kor mange dagar vedkom- ande var på arbeid siste veka før teljingstidspunktet.

Med "fast arbeidsreise" meiner ein personar med fast oppmøteplass og som reiste minst ein gong frå heimstaden til arbeidsstaden i veka før teljingstidspunktet.

Reisetid

Reisetid er reisetida frå heimstaden (registrert bustadadresse) til arbeidsstaden. Reisetida er rekna ein veg. I reisetida er gangtid og ventetid under reisa teke med. Det same gjeld faste gjeremål som t.d. å ta med barn til barnehage, dagamma e.l. Tilfeldige gjeremål og seinkingar er ikkje rekna med.

For pendlarar som budde mellombels på t.d. hybel, brakke e.l., er reisetida rekna frå heim- staden og fram til arbeidsstaden.

Transportmåte

Med transportmåte forstå ein dei transportmidla vedkomande til vanleg nytta ein veg frå heim- staden til arbeidsstaden siste veka før teljingstidspunktet.

For personar som ikkje reiste på same måten kvar dag, er det rekna med den reisemåten vedkom- ande nytta flest dagar.

3.2. Familie- og hushaldstype

Grupperingane på familie og hushaldstype refererer seg til teljingstidspunktet den 1. november 1980.

Familie

Til ein og same familie er rekna:

1. Ektepar og eventuelle ugifte barn registrert busette i same privatbustad, aldersheim, pleieheim e.l.
2. Far/mor med ugifte barn registrert busette i same privatbustad, aldersheim, pleieheim, pensjonat, hotell e.l.
3. Kvar enkelt person som ikkje høyrer inn under noka av de to gruppene som er spesifiserte ovanfor (bl.a. personar utan fast bustad). Desse personane dannar såleis kvar for seg eigen familie (familie med ein person).

I familiar med ektepar er også teke med eventuelle ugifte barn av berre den eine ektefellen og ugifte adoptivbarn og stebarn, men ikkje fosterbarn.

Av reglane som er nemnde ovanfor går det fram at personar (t.d. ektefellar) som ikkje var re- gistrert busette i same privatbustad, aldersheim, pleieheim e.l., aldri er grupperte under same fa- milie. Vidare går det fram at gifte, separerte, skilde, enkjer og enkjemenn ikkje i noko tilfelle er rekna til same familie som foreldra. Når t.d. eit ektepar bur saman med ei skild dotter, dannar ektefellane eigen familie og dottera eigen familie. Elles kan nemnast at ugifte sysken som har felles husvære, der ingen av foreldra er busette, kvar for seg er rekna som særskild familie.

Hushaldstype

Det er skilt mellom to hovudtypar av hushald, nemleg privathushald og felleshushald.

Gruppa "Privathushald" omfattar personar som var registrerte som busette i privat husvære. Denne hushaldstypen er vidare splitta opp etter talet på familiar i hushaldet. Som hushaldseining er

her rekna buhushald. Denne omfattar alle busette i same husvære. Av dette følgjer at talet på privat-hushald er det same som talet på husvære i teljinga.

Til felleleshushald er rekna forpleide som var registrert busette i aldersheimar, barneheimar, pleieheimar e.l.

Personale ved felleleshushald er alltid grupperte under privathushald. Det same gjeld militært personell som budde i militærforlegning.

3.3. Bustadkjennemerke

Bustadkjennemerka refererer seg til den bustaden der den einskilde var registrert busett 1. november 1980.

Bustad (husvære m.m.)

Med husvære meiner ein t.d. rekkjehus, husvære i tomannsbustad, husvære i leiegård, blokk-husvære, hybelhusvære og hybel med eigen inngang. Einebustad blir også rekna som husvære.

I hybelbygg er derimot kvar enkelt hybel alltid rekna som husvære. Dette gjeld også når fleire hyblar har felles gang, hall, bad og/eller kjøkken.

Vidare er hyblar for sjukepleiarar, legebustader og rom som er disponerte av privathushald i sjukehus, militærforlegningar eller felleleshushald, alltid rekna som egne husvære.

Til eit husvære er som hovudregel rekna rom som er bygde (eller ombygde) til bruk for ein eller fleire personar som har felles kost og losji, og der det er tilgjenge til romma (rommet) utan at ein må gå gjennom eit anna husvære.

Ein bustad vil derfor som regel falle saman med omgrepet husvære.

I enkelte tilfelle vil ein bustad omfatte mer enn eitt husvære. Dersom t.d. ugifte barn bur i eige husvære (hybel med eigen inngang e.l.), men på same adressa som foreldra, er som hovudregel barna rekna å høyre til same husvære som foreldra. I dette tilfellet omfattar bustaden det husværet som foreldra bur i og det husværet som barna bur i. Berre dersom barna er registrerte som eigen familie i folkeregisteret, er husværa rekna som særskilde bustader.

Hyblar utan eigen inngang som ikkje ligg i hybelbygg, institusjon e.l., og der det bur personar som er registrerte i folkeregisteret på vedkomande adresse, er alltid rekna til same bustad som hovudhusværet.

Med privatbustad er meint husvære der det ikkje bur forpleide i aldersheimar, barneheimar og andre felleleshushald. Husvære for tilsette (t.d. sjukepleiarar) ved institusjonar er såleis rekna som privatbustader. Det same gjeld husvære for befal m.m. i militærforlegningar.

Det er ikkje innhenta oppgåver for husvære som ikkje er privatbustader.

I tabellane er "privatbustadene" for å gjera det enkelt kalla "husvære".

Rom

Oppgåvene over talet på rom refererer seg til husvære som er med i teljinga, og omfattar bustadrom på 6 m^2 eller meir, og som kan nyttast året rundt. Kjøkken, bad, entré, hall, alkove, hems, trimrom, vaskerom og rom som berre blir nytta til næringsverksemd (f.eks. kontor) er ikkje med.

I 1980-teljinga er det ikkje innhenta spesifiserte oppgåver over talet på rom i husvære med "meir enn 8 rom", slik som det vart gjort i teljinga i 1970.

I oppgåvene for "rom i alt" er tala på rom i husvære med meir enn 8 rom derfor rekna med. For kvar enkelt kommune er det laga gjennomsnittstal frå 1970-teljinga (dvs. gjennomsnittleg tal på rom i husvære med meir enn 8 rom). Dette gjennomsnittstalet er brukt for å fastleggje talet på rom for husvære med meir enn 8 rom i 1980-teljinga.

Areal

Med areal for husværet er meint nettoareal. I tillegg til bustadrom på 6 m² eller meir er også teke med kjøkken, bad, entré, hall o.l.

Rom som er felles for to eller fleire husvære, t.d. felles gang, hall, bad e.l., er ikkje rekna med i arealet.

Eige-/leigeform

Som eigarar er også rekna personar som eig aksje eller andel som gir burett.

Med "vanleg leigekontrakt" er meint at vedkomande leiger eit husvære av ein eigar etter dei reglar og avtalar som følgjer av husleigelova. Vanleg leigeforhold utan skriftleg kontrakt er også rekna med her.

Kjøkken

Med kjøkken er i teljinga meint ein del av husværet som er avgrensa frå andre delar av det, og der det er installert utstyr til matlaging for dei som bur der. Kjøkkenet kan vera eit eige rom, men treng ikkje vera det.

Dersom fleire husvære har felles kjøkken, t.d. hyblar i eit hybelbygg, er alle husværa rekna å vera utan kjøkken.

I storleiken på kjøkkenet er også medrekna golvplass til benker, skap o.l.

Viktigaste kjelda til oppvarming

Dersom to eller fleire kjelder er like viktige for oppvarming av husværet, er både (alle) desse rekna med.

Hushaldet disponerer bil

Med å disponere bil meiner ein i teljinga å eige/leige bil eller å ha høve til å bruke privat t.d. firmabil.

Stasjonsvogn og varevogn er rekna som personbil berre dersom ho blir brukt også til privatkjøring.

Hustype

Som hus er som hovudregel rekna bygningar som frå kjellar til loft er skilde frå andre bygningar.

Kvar enkelt blokk er derimot rekna som eitt hus, sjølv om det frå kjellar til loft er skiljevegg(ar) utan gjennomgang i blokka.

I rekkjehus er heile rekkja av husvære rekna som eitt hus.

Som frittliggjande einebustad er rekna einebustad med minst ein halv meters avstand til nærmaste hus.

Som hustype "einebustad" er også rekna frittliggjande einebustader som inneheld eit hybelhusvære, og/eller der eitt eller fleire rom er brukte som hybel.

Rekkjehus er hus med husvære som har minst ein vegg eller ein del av ein vegg felles med eit anna husvære. Hus i kjede er hus som er bundne saman med eit anna hus ved garasje, carport, svalgang o.l. Terrassehus er hus med husvære som er bygde saman i ei bakkeskråning, og der fleire av husværa har heile eller delar av taket til husværet under som terrasse.

Horisontalt delt tomannsbustad er hus med to vanlege husvære (som kan ha ulik storleik) og der det eine husværet ligg i ein etasje over det andre.

Anna bustadbygg med mindre enn 3 etasjar omfattar også einebustader med mindre enn ein halv meters avstand mellom husa.

Gruppa "forretningsbygg m.m." omfattar hus der halvparten eller mindre av golvarealet er nytta til privatbustad.

Som bygg for felleleshushald er rekna hus der det er organisert felleleshushald for dei busette og/eller mellombels tilstadeverande.

Oppgåver over tal på husvære, rom og busette i bygg for felleleshushald omfattar berre privathusvære, rom og busette i desse bustadene.

Byggjeår

Med byggjeår meiner ein det året da minst halvparten av husværa i huset var ferdige til innflytting. Hus som er ombygde, er grupperte etter opphavleg byggjeår.

Gjennomsnittstal

Busette pr. husvære er lik talet på busette i privathusvære dividert med talet på privathusvære.

Rom pr. husvære er lik talet på rom (kjøkken ikkje medrekna) i privathusvære dividert med talet på desse husværa.

Busette pr. rom er lik talet på busette i privathusvære dividert med talet på rom (kjøkken er ikkje medrekna) i privathusvære.

3.4. Inndelinga i grunnkrinsar

Grunnkrinsinndelinga til bruk i folketeljninga er gjort av Byrået i samarbeid med kommunane og brukarar av statistikk på regionalt nivå.

Følgjande kriterium er lagde til grunn for utarbeidinga av grunnkrinsane:

1. Utgangspunktet for grunnkrinsinndelinga er som regel inndelinga i folketeljningskrinsar i 1970. Dersom inndelinga frå 1970 er endra, er det lagt vekt på at grupper av grunnkrinsar kan samanliknast med ein eller fleire tidlegare folketeljningskrinsar.
2. Grunnkrinsane er utforma slik at dei kan vera stabile over ein rimeleg tidsperiode.
3. Grunnkrinsane skal bestå av eit samanhengande geografisk område.
4. Grunnkrinsane bør vera mest mogleg einsarta når det gjeld natur- og næringsgrunnlag, kommunikasjonsforhold og bygningsmessig struktur.
5. Folketal og areal bør ikkje variere for sterkt. Folketalet kan variere frå under 100 i sterkt spredtbygde strøk til over 1 000 i dei tettast utbygde byområda.

Fordi grunnkrinsinndelinga skal vera mest mogleg stabil, er ho ikkje knytt saman med ei avgrensing av tettbygde strøk, da desse grensene stadig må endrast.

Tettstadavgrensinga er ført vidare uavhengig av grunnkrinsinndelinga. Retningslinene for tettstadavgrensinga følgjer i store trekk den som vart praktisert i 1960 og 1970. Hovudkriteriet ved avgrensinga av tettstad er at avstanden mellom husa i ei husklynge ikkje skal vera over 50 meter, men det er tillate skjønsmessige avvik for område der det ikkje kan eller skal byggjast bustader, som t.d. lagerplassar, idrettsanlegg, parkar o.l. Området må ha minst 200 busette på teljingstidspunktet.

Det er ikkje stilt noko krav om at grensene for grunnkrinsane skal falle saman med grensene for kyrkjesokn, skole- eller valkrinsar.

Oppgåver over grunnkrinsar blir også grupperte til delområde (bydelar/bygdela). Desse delområda omfattar vanlegvis 1 000 - 3 000 personar i spreidtbygde strøk og 3 000 - 5 000 personar i tettbygde strøk. Eit delområde kan t.d. vera eit område som soknar til eit lokalt sentrum i ein kommune.

Ei oversikt som viser forholdet mellom grunnkrinsar i 1980 og teljingskrinsar i 1970, er vist i vedlegg 1.

Kart som viser omfanget av grunnkrinsane og tettstadavgrensingane som det blir gitt resultat for i dette heftet, er vist i vedlegga 2 og 3.

For ei nærmare orientering om grunnkrinsane m.m. viser vi til hefta "Grunnkretser og tettsteder. Dokumentasjon 1980".

4. BRUK AV TABELLANE

Dette heftet inneheld tabellar for den enkelte kommunen. Tabellane i kommunehefta er inndelte i seks hovudgrupper.

Tabellane 1 - 3 gir resultat for enkelte demografiske kjenneteikn.

Tabellane 4 - 10 gir hovudresultat for utdanning, yrke, næring, arbeidstid m.m. Tabellane 4 - 7 refererer seg til dei siste 12 månadene før teljingstidspunktet. Tabellane 8 - 10 gir oppgaver for kjennemerke som knyttar seg til den siste veka før teljingstidspunktet.

Tabellane 11 - 18 gir resultat for bustaddelen av teljinga.

Tabellane 19 - 21 gir resultat for familiar og privathushald.

Tabellane 22 - 24 gir hovedresultat for befolkning, yrkesaktivitet og bustader på grunnkrins.

5. MERKNADER TIL TABELLANE

Tabell 1:

I tabell 1 har ein generelt teke sikte på å gi tal tilbake til 1801 etter kommuneinndelinga i 1980. Men over så lang tid har det skjedd så mange endringar i kommuneinndelinga at det for dei fleste kommunane er vanskeleg å gi ein samanliknbar talserie for heile perioden. For dei folketeljningane der det ikkje har vore mogleg å gi eksakte folketal, inneheld tabellen tal som er rekna ut av Norsk Samfunnsvitskapeleg Datateneste. Desse tala er funne ved at folketala for tidlegare år er justerte på basis av talet på personar som blir overførte frå ein kommune til ein annan ved grensereguleringar. Ein viser til NSD for nærmare dokumentasjon.

Skodje, som vart eige herad i 1849, vart i 1965 saman med Stordal herad slege saman med Ørskog herad til eitt herad med namnet Ørskog. I 1977 vart Ørskog kommune delt i tre kommunar igjen - Ørskog, Skodje og Stordal.

1)

TABELL 1. FOLKEMENGDEN VED FOLKETELJINGENE 1801 - 1980

ÅR	FOLKE- MENGD	ÅR	FOLKE- MENGD	ÅR	FOLKE- MENGD	ÅR	FOLKE- MENGD	ÅR	FOLKE- MENGD	ÅR	FOLKE- MENGD
1801 ..	(1050)	1835 ..	(1237)	1865 ..	(1611)	1900 ..	(1925)	1930 ..	(1977)	1960 ..	(2301)
1815 ..	(1028)	1845 ..	(1286)	1875 ..	(1773)	1910 ..	(1924)	1946 ..	(2182)	1970 ..	(2446)
1825 ..	(1121)	1855 ..	(1415)	1890 ..	(1884)	1920 ..	(1969)	1950 ..	(2168)	1980 ..	2925

1) TALA I PARENTES ER REKNA UT AV NORSK SAMFUNNSVITSKAPELEG DATATENESTE. SJÅ ELLES MERKNADENE TIL TABELL 1 PÅ SIDE 18.

TABELL 2. FOLKEMENGDEN ETTER KJØNN, EKTESKAPELEG STATUS OG ALDER. 1/11 1980

ALDER	MENN						KVINNER					
	I ALT	I ALT	UGIFTE	GIFTE	ENKJE- MENN	SEPARERTE OG SKILDE	I ALT	UGIFTE	GIFTE	ENKJER	SEPARERTE OG SKILDE	
I ALT	2925	1470	742	677	33	18	1455	672	682	81	20	
0- 6 ÅR .	320	156	156	-	-	-	164	164	-	-	-	
7-15 " .	504	241	241	-	-	-	263	263	-	-	-	
16-19 " .	202	106	105	1	-	-	96	93	3	-	-	
20-24 " .	232	116	94	22	-	-	116	74	42	-	-	
25-29 " .	226	104	37	66	-	1	122	14	104	-	4	
30-39 " .	450	231	29	195	-	7	219	9	198	1	11	
40-49 " .	255	147	16	126	2	3	108	3	104	-	1	
50-59 " .	266	141	27	109	1	4	125	9	105	10	1	
60-66 " .	176	99	12	71	4	2	87	10	68	8	1	
67-69 " .	55	30	4	22	3	1	25	4	13	7	1	
70-79 " .	151	72	12	45	15	-	79	16	33	29	1	
80 ÅR OG OVER	88	37	9	20	8	-	51	13	12	26	-	

TABELL 3. FOLKEMENGDEN ETTER TRUSSAMFUNN/VIKTIGASTE KJELDE TIL LIVSOPPHALD, KJØNN OG ALDER. 1/11 1980

KJØNN OG ALDER	TRUSSAMFUNN					VIKTIGASTE KJELDE TIL LIVSOPPHALD				
	I ALT	DEN NORSKE KYRKJA	TRUS- SAMFUNN UTANFOR DEN NORSKE KYRKJA	IKKJE TILSLUTTA NOKD TRUSSAM- FUNN	UOPP- GITT TRUS- SAMFUNN	INNTEKT AV EIGE ELLER ANDRE PERSONARS ARBEID	PENSJON/ TRYGD	STIPEND, LÅN, FORMUE E.L.	VERNE- PLIKTS-/ SIVIL- TENESTE	UOPPGITT TIL LIVS- OPPHALD
I ALT	2925	2753	38	44	90	2255	423	67	23	157
MENN	1470	1386	15	20	49	1171	183	32	22	62
0- 6 ÅR	156	145	-	2	9	156	-	-	-	-
7-15 " .	241	224	1	-	16	241	-	-	-	-
16-19 " .	106	103	1	1	1	78	-	8	4	16
20-24 " .	116	108	1	6	1	72	4	21	17	2
25-29 " .	104	101	1	-	2	94	6	2	-	2
30-39 " .	231	214	6	6	5	215	6	1	-	9
40-49 " .	147	141	2	1	3	132	8	-	-	7
50-59 " .	141	134	1	-	6	119	9	-	-	13
60-66 " .	89	83	-	2	4	53	24	-	-	12
67-69 " .	30	30	-	-	-	10	20	-	-	-
70-79 " .	72	68	1	2	1	1	71	-	-	-
80 ÅR OG OVER ...	37	35	1	-	1	-	35	-	1	1
KVINNER ..	1455	1367	23	24	41	1084	240	35	1	95
0- 6 ÅR	164	145	3	5	11	164	-	-	-	-
7-15 " .	263	246	3	1	13	263	-	-	-	-
16-19 " .	96	91	1	-	4	67	4	8	-	17
20-24 " .	116	108	-	5	3	80	3	22	1	10
25-29 " .	122	115	1	5	1	106	4	3	-	9
30-39 " .	219	206	7	4	2	195	7	1	-	16
40-49 " .	108	101	3	2	2	92	7	-	-	9
50-59 " .	125	121	2	-	2	85	17	-	-	23
60-66 " .	87	86	-	1	-	31	45	1	-	10
67-69 " .	25	23	1	-	1	1	24	-	-	-
70-79 " .	79	77	-	1	1	-	78	-	-	1
80 ÅR OG OVER ...	51	48	2	-	1	-	51	-	-	-

TABELL 4. PERSONAR 16-66 ÅR ETTER YRKESAKTIVITET, ARBEIDSTID, KJØNN OG HØGSTE UTDANNING. 1/11-79 - 31/10-80

KJØNN OG HØGSTE UTDANNING	IKKJE YRKESAKTIVE				YRKESAKTIVE						
	I ALT	AV DETTE GIFTE		I ALT	100-499 TIMAR		500-999 TIMAR		1 000 TIMAR OG OVER		UOPPGITT ARB.-TID
		I ALT	AV DETTE GIFTE		I ALT	AV DETTE GIFTE	I ALT	AV DETTE GIFTE	I ALT	AV DETTE GIFTE	
I ALT	1807	460	291	1347	198	99	141	87	945	689	63
MENN I ALT	934	102	25	832	62	12	43	10	692	518	35
BARNESKOLENIVÅ, 1-6 ÅR	-	-	-	-	-	-	-	-	-	-	-
UNGDOMSSKOLENIVÅ, 7-9 ÅR, I ALT .	481	60	21	421	25	8	15	6	354	267	27
FOLKESKOLEUTDANNING	186	27	13	159	6	5	3	-	138	112	12
9-ÅRIG UNGDOMSSKOLE	69	16	1	53	15	-	5	-	32	5	1
UNGDOMSSKOLENIVÅ ELLES	226	17	7	209	4	3	7	6	184	150	14
GYMNASNIVÅ I, 10 ÅR, I ALT	201	18	1	183	19	2	13	-	148	107	3
ALLMENT FAGFELT	55	4	-	51	5	1	2	-	43	31	1
INDUSTRI, HANDVERK OG TEKNIKK .	80	10	-	70	10	1	10	-	49	28	1
SAMFERDSEL	15	2	1	13	-	-	-	-	13	12	-
HELSEVERN	-	-	-	-	-	-	-	-	-	-	-
JORDBRUK, SKOGBRUK OG FISKE ...	27	-	-	27	1	-	1	-	25	21	-
TENESTEYTING OG FORSVAR	9	1	-	8	-	-	-	-	7	5	1
GYMNASNIVÅ I ELLES	15	1	-	14	3	-	-	-	11	10	-
GYMNASNIVÅ II, 11-12 ÅR, I ALT ..	145	12	3	133	14	1	8	2	107	80	4
ALLMENT FAGFELT	39	4	-	35	10	1	4	1	20	15	1
ADMINISTRASJON OG ØKONOMI	9	-	-	9	-	-	1	-	8	6	-
INDUSTRI, HANDVERK OG TEKNIKK .	61	5	2	56	3	-	2	-	50	41	1
SAMFERDSEL	22	2	1	20	-	-	1	1	17	10	2
HELSEVERN	-	-	-	-	-	-	-	-	-	-	-
JORDBRUK, SKOGBRUK OG FISKE ...	8	1	-	7	-	-	-	-	7	4	-
TENESTEYTING OG FORSVAR	3	-	-	3	-	-	-	-	3	3	-
GYMNASNIVÅ II ELLES	3	-	-	3	1	-	-	-	2	1	-
UNIVERSITETS- OG HØGSKOLENIVÅ I, 13-14 ÅR, I ALT	53	2	-	51	1	-	2	-	47	36	1
UNDERVISNING	18	-	-	18	-	-	1	-	17	15	-
ADMINISTRASJON, ØKONOMI, SAMFUNNSVITSKAP OG JUS	8	1	-	7	-	-	1	-	6	6	-
NATURVITSKAP OG TEKNIKK	21	-	-	21	-	-	-	-	20	13	1
HELSEVERN	1	:	:	:	:	:	:	:	:	:	:
UNIV.- OG HØGSKOLENIVÅ I ELLES UNIV.- OG HØGSKOLENIVÅ II, III OG FORSKARNIVÅ, OVER 14 ÅR, I ALT ..	5	:	:	:	:	:	:	:	:	:	:
UNDERVISNING	13	1	-	12	2	1	1	1	9	7	-
ADMINISTRASJON, ØKONOMI, SAMFUNNSVITSKAP OG JUS	5	-	-	5	-	-	-	-	5	5	-
NATURVITSKAP OG TEKNIKK	10	-	-	10	1	-	1	-	8	6	-
UNIV.- OG HØGSKOLENIVÅ II, III OG FORSKARNIVÅ ELLES	9	-	-	9	-	-	2	1	7	6	-
UOPPGITT, INGA UTDANNING OG UTDANNING PÅ FØRSKOLENIVÅ	17	9	-	8	-	-	1	-	7	4	-
KVINNER I ALT	873	358	266	515	136	87	98	77	253	171	28
BARNESKOLENIVÅ, 1-6 ÅR	-	-	-	-	-	-	-	-	-	-	-
UNGDOMSSKOLENIVÅ, 7-9 ÅR, I ALT .	484	241	186	243	68	51	47	42	110	93	18
FOLKESKOLEUTDANNING	177	85	69	92	21	20	20	18	42	38	9
9-ÅRIG UNGDOMSSKOLE	65	38	9	27	13	1	2	-	11	2	1
UNGDOMSSKOLENIVÅ ELLES	242	118	108	124	34	30	25	24	57	53	8
GYMNASNIVÅ I, 10 ÅR, I ALT	224	78	62	146	31	20	32	23	77	40	6
ALLMENT FAGFELT	111	44	37	67	14	9	16	11	32	20	5
INDUSTRI, HANDVERK OG TEKNIKK .	11	5	4	6	1	1	2	-	3	1	-
SAMFERDSEL	4	:	:	:	:	:	:	:	:	:	:
HELSEVERN	24	5	5	19	5	4	3	2	11	9	-
JORDBRUK, SKOGBRUK OG FISKE ...	2	:	:	:	:	:	:	:	:	:	:
TENESTEYTING OG FORSVAR	35	12	8	23	3	1	3	3	17	4	-
GYMNASNIVÅ I ELLES	37	10	6	27	6	3	7	6	13	6	1
GYMNASNIVÅ II, 11-12 ÅR, I ALT ..	88	19	8	69	24	8	11	4	32	17	2
ALLMENT FAGFELT	48	16	6	32	15	4	8	2	9	7	-
ADMINISTRASJON OG ØKONOMI	22	2	1	20	3	1	3	2	13	3	1
INDUSTRI, HANDVERK OG TEKNIKK .	2	:	:	:	:	:	:	:	:	:	:
SAMFERDSEL	-	-	-	-	-	-	-	-	-	-	-
HELSEVERN	8	-	-	8	2	2	-	-	5	4	1
JORDBRUK, SKOGBRUK OG FISKE ...	3	:	:	:	:	:	:	:	:	:	:
TENESTEYTING OG FORSVAR	5	1	1	4	1	1	-	-	3	2	-
GYMNASNIVÅ II ELLES	-	-	-	-	-	-	-	-	-	-	-
UNIVERSITETS- OG HØGSKOLENIVÅ I, 13-14 ÅR, I ALT	41	3	3	38	10	6	6	6	20	13	2
UNDERVISNING	9	-	-	9	2	2	2	2	3	2	2
ADMINISTRASJON, ØKONOMI, SAMFUNNSVITSKAP OG JUS	7	1	1	6	1	1	-	-	5	2	:
NATURVITSKAP OG TEKNIKK	1	:	:	:	:	:	:	:	:	:	:
HELSEVERN	17	1	1	16	3	2	4	4	9	7	-
UNIV.- OG HØGSKOLENIVÅ I ELLES UNIV.- OG HØGSKOLENIVÅ II, III OG FORSKARNIVÅ, OVER 14 ÅR, I ALT ..	7	:	:	:	:	:	:	:	:	:	:
UNDERVISNING	16	1	-	15	3	2	2	2	10	5	-
ADMINISTRASJON, ØKONOMI, SAMFUNNSVITSKAP OG JUS	1	:	:	:	:	:	:	:	:	:	:
NATURVITSKAP OG TEKNIKK	-	-	-	-	-	-	-	-	-	-	-
UNIV.- OG HØGSKOLENIVÅ II, III OG FORSKARNIVÅ ELLES	3	:	:	:	:	:	:	:	:	:	:
UOPPGITT, INGA UTDANNING OG UTDANNING PÅ FØRSKOLENIVÅ	16	15	6	1	:	:	:	:	:	:	:

TABELL 5. PERSONAR 16 ÅR OG OVER, ETTER YRKESAKTIVITET, ARBEIDSTID, KJØNN OG ALDER. 1/11 79 - 31/10 80

KJØNN OG ALDER	I ALT	IKKJE YRKES- AKTIVE	YRKESAKTIVE						PRO- SENT YRKES- AKTIVE
			I ALT	ARBEIDSTID. TIMAR					
				100- 499	500- 999	1 000- 1 299	1 300 OG OVER	UOPP- GITT	
I ALT	2101	711	1390	207	148	130	835	70	66,2
MENN I ALT	1073	204	869	69	50	57	654	39	81,0
16-19 ÅR	106	26	80	33	14	4	27	2	75,5
AV DETTE GIFTE	1	:	:	:	:	:	:	:	:
20-24 ÅR	116	17	99	18	13	5	60	3	85,3
AV DETTE GIFTE	22	2	20	4	1	1	12	2	90,9
25-29 ÅR	104	7	97	2	5	8	78	4	93,3
AV DETTE GIFTE	66	2	64	1	-	4	56	3	97,0
30-39 ÅR	231	11	220	1	2	11	198	8	95,2
AV DETTE GIFTE	195	2	193	-	2	6	178	7	99,0
40-49 ÅR	147	8	139	4	4	9	117	5	94,6
AV DETTE GIFTE	126	2	124	4	3	7	105	5	98,4
50-59 ÅR	141	11	130	2	1	5	113	9	92,2
AV DETTE GIFTE	109	2	107	2	1	2	98	4	98,2
60-66 ÅR	89	22	67	2	4	11	46	4	75,3
67-69 ÅR	30	10	20	1	4	2	11	2	66,7
70 ÅR OG OVER	109	92	17	6	3	2	4	2	15,6
KVINNER I ALT	1028	507	521	138	98	73	181	31	50,7
16-19 ÅR	96	45	51	24	10	2	13	2	53,1
AV DETTE GIFTE	3	1	2	:	:	:	:	:	66,7
20-24 ÅR	116	29	87	20	10	11	44	2	75,0
AV DETTE GIFTE	42	17	25	2	5	3	13	2	59,5
25-29 ÅR	122	52	70	24	13	12	17	4	57,4
AV DETTE GIFTE	104	48	56	21	12	10	10	3	53,8
30-39 ÅR	219	95	124	34	24	17	41	8	56,6
AV DETTE GIFTE	198	88	110	32	23	16	31	8	55,6
40-49 ÅR	108	35	73	13	17	11	30	2	67,6
AV DETTE GIFTE	104	32	72	12	17	11	30	2	69,2
50-59 ÅR	125	48	77	8	20	14	32	3	61,6
AV DETTE GIFTE	105	41	64	7	16	14	25	2	61,0
60-66 ÅR	87	54	33	13	4	5	4	7	37,9
67-69 ÅR	25	21	4	:	:	:	:	:	16,0
70 ÅR OG OVER	130	128	2	:	:	:	:	:	1,5

TABELL 6. YRKESAKTIVE 16 ÅR OG OVER, ETTER ALDER OG NÆRING. 1/11 79 - 31/10 80

NÆRING	I ALT	ALDER. ÅR										PROSENT AV DEI YRKES- AKTIVE
		70 OG OVER										
		16-19	20-24	25-29	30-39	40-49	50-59	60-66	67-69	OVER		
I ALT	1390	131	186	167	344	212	207	100	24	19	100,0	
JORDBRUK	109	10	2	3	10	14	23	22	12	13	7,8	
SKOGBRUK	2	1	-	-	-	1	-	-	-	-	0,1	
FISKE OG FANGST	29	4	2	6	6	5	2	3	1	-	2,1	
BERGVERKSDRIFT	6	-	-	1	3	-	2	-	-	-	0,4	
INDUSTRI I ALT	338	43	39	36	77	56	53	27	5	2	24,3	
PRODUKSJON AV NÆRINGSMIDDEL, DRIKKEVARER OG TOBAKKSVARER	33	11	1	2	2	6	7	3	1	-	-	
PRODUKSJON AV TEKSTILVARER, KLEDEVARER, LER OG LERVARER	27	5	4	7	6	2	3	-	-	-	-	
PRODUKSJON AV TREVARER	133	17	13	12	24	25	24	14	4	-	-	
TREFOREDLING, GRAFISK PRODUKSJON OG FØRLAGSVERKSEMD	8	-	-	2	5	1	-	-	-	-	-	
PROD. AV KJEMISKE PROD., MINERAL- OLJE-, KØL-, GUMMI- OG PLASTPROD. ...	44	3	7	1	10	10	10	3	-	-	-	
PRODUKSJON AV MINERALSKE PRODUKT ...	7	-	3	-	1	-	2	1	-	-	-	
PRODUKSJON AV METALL	2	-	2	-	-	-	-	-	-	-	-	
PRODUKSJON AV VERKSTADPRODUKT	74	7	8	10	27	10	5	5	-	2	-	
INDUSTRIPRODUKSJON ELLES	10	-	1	2	2	2	2	1	-	-	-	
KRAFT- OG VASSFORSYNING	10	2	-	1	1	2	4	-	-	-	0,7	
BYGGJE- OG ANLEGGSSVERKSEMD	164	12	25	22	44	21	26	11	1	2	11,8	
VAREHANDEL	194	28	30	22	50	36	19	7	2	-	14,0	
HOTELL- OG RESTAURANTDRIFT	26	7	8	5	4	-	-	2	-	-	1,9	
LANDTRANSPORT	57	3	6	5	17	12	11	2	-	1	4,1	
SJØTRANSPORT	27	1	5	3	6	8	4	-	-	-	1,9	
TRANSPORT ELLES, LAGRING, POST OG TELEKOMMUNIKASJONAR	37	-	3	2	12	8	10	1	1	-	2,7	
BANK- OG FINANSIERINGSVERKSEMD	20	-	5	2	12	-	-	1	-	-	1,4	
FORSIKRINGSVERKSEMD, EIGEDOMSDRIFT OG FORRETN.MESS. TENESTEYTING	22	-	1	4	6	5	4	2	-	-	1,6	
OFFENTLEG ADM., FORSVAR, POLITI OG RETTSVESEN	59	3	8	8	17	6	12	4	-	1	4,2	
RENOVASJON OG REINGJERING	12	2	1	1	-	6	1	1	-	-	0,9	
UNDERVISNING OG FORSKINGSVERKSEMD ...	67	-	5	11	27	13	8	3	-	-	4,8	
HELSE- OG ANDRE SOSIALTENESTER	161	8	34	31	43	12	22	9	2	-	11,6	
KULTURELL T.YTING, UNDERH. OG SPORT ..	1	-	-	-	1	-	-	-	-	-	0,1	
PERSONLEG TENESTEYTING	37	5	8	4	6	6	4	4	-	-	2,7	
UOPPGITT NÆRING	12	2	4	-	2	1	2	1	-	-	0,9	

TABELL 7. YRKESAKTIVE 16 ÅR OG OVER, ETTER KJØNN, ARBEIDSTID OG NÆRING/YRKESFELT. 1/11 79 - 31/10 80

	MENN						KVINNER				
	I ALT	100-	500-	1 000	UOPP-	I ALT	100-	500-	1 000	UOPP-	
		I ALT	499	999	TIMAR		GITT	499	999	TIMAR	GITT
		TIMAR	TIMAR	OG OVER	ARB.-		TIMAR	TIMAR	OG OVER	ARB.-	
					TID					TID	
I ALT	1390	869	69	50	711	39	521	138	98	254	31
NÆRING											
JORDBRUK	109	65	10	7	40	8	44	9	8	17	10
SKOGBRUK	2	2	:	:	:	:	-	-	-	-	-
FISKE OG FANGST	29	28	2	2	23	1	1	:	:	:	:
BERGVERKSDRIFT	6	6	-	-	6	-	-	-	-	-	-
INDUSTRI I ALT	338	247	19	14	206	8	91	22	16	49	4
PRODUKSJON AV NÆRINGSMIDDEL, DRIKKEVARER OG TOBAKKSVARER	33	28	3	3	21	1	5	1	2	2	-
PRODUKSJON AV TEKSTILVARER, KLEDEVARER, LER OG LERVARER	27	2	:	:	:	:	25	2	7	15	1
PRODUKSJON AV TREVARER	133	90	9	6	69	6	43	14	6	21	2
TREFOREDLING, GRAFISK PRODUKSJON OG FORLAGSVERKSEMD	8	5	-	-	5	-	3	-	-	3	-
PROD. AV KJEMISKE PROD., MINERAL- OLJE-, KOL-, GUMMI- OG PLASTPROD.	44	36	1	-	34	1	8	3	1	4	-
PRODUKSJON AV MINERALSKE PRODUKT.	7	7	1	1	5	-	-	-	-	-	-
PRODUKSJON AV METALL	2	2	:	:	:	:	-	-	-	-	-
PRODUKSJON AV VERKSTADPRODUKT ...	74	71	3	3	65	-	3	2	-	1	-
INDUSTRIPRODUKSJON ELLES	10	6	1	-	5	-	4	-	-	3	1
KRAFT- OG VASSFORSYNING	10	9	1	-	8	-	1	:	:	:	:
BYGGJE- OG ANLEGGSVKSEMD	164	159	16	10	128	5	5	3	-	2	-
VAREHANDEL	194	106	11	7	84	4	88	21	18	43	6
HOTELL- OG RESTAURANTDRIFT	26	3	:	:	:	:	23	12	4	5	2
LANDTRANSPORT	57	54	3	1	46	4	3	1	-	1	1
SJØTRANSPORT	27	27	-	1	25	1	-	-	-	-	-
TRANSPORT ELLES, LAGRING, POST OG TELEKOMMUNIKASJONAR	37	19	-	1	15	3	18	3	6	8	1
BANK- OG FINANSIERINGSVERKSEMD ...	20	5	-	-	5	-	15	1	3	11	-
FORSIKRINGSVERKSEMD, EIGEDOMSDRIFT OG FORRETN.MESS. TENESTEYTING	22	18	-	-	18	-	4	-	-	4	-
OFFENTLEG ADM., FORSVAR, POLITI OG RETTSVESEN	59	35	-	2	33	-	24	8	3	12	1
RENOVASJON OG REINGJERING	12	4	1	1	1	1	8	1	1	4	2
UNDERSVING OG FORSKINGSVERKSEMD ...	67	34	3	3	27	1	33	9	7	16	1
HELSE- OG ANDRE SOSIALTENESTER ...	161	20	-	1	18	1	141	37	31	71	2
KULTURELL T.YTING, UNDERHALDNING OG SPORT	1	-	-	-	-	-	1	:	:	:	:
PERSONLEG TENESTEYTING	37	21	2	-	19	-	16	5	1	9	1
UOPPGITT NÆRING	12	7	-	-	7	-	5	4	-	1	-
YRKESFELT											
TEKNISK, VITSKAPELEG, HUMANISTISK OG KUNSTNARLEG ARBEID	231	97	4	3	99	1	134	31	29	72	2
ADMINISTRASJONS- OG FORVALTNINGS- ARBEID, BEDRIFTS- OG ORGANISASJONS- LEIING I ALT	62	57	-	1	54	2	5	-	1	4	-
OFFENTLEG ADMINISTRASJON OG FORVALTNINGSARBEID	10	8	-	-	8	-	2	:	:	:	:
BEDRIFTS- OG ORGANISASJONSLEIING	52	49	-	1	46	2	3	-	1	2	-
KONTORARBEID	99	29	3	1	24	1	70	14	10	43	3
HANDELSARBEID	110	46	5	2	39	-	64	16	16	28	4
JORDBRUKS-, SKOGBRUKS- OG FISKEARBEID	119	87	11	11	59	6	32	9	5	12	7
GRUVE- OG SPRENGINGSARBEID M.M. ...	-	-	-	-	-	-	-	-	-	-	-
TRANSPORT OG KOMMUNIKASJONSARBEID .	115	97	3	3	86	5	18	4	7	7	-
INDUSTRI-, BYGGJE- OG ANLEGG- ARBEID I ALT	430	368	31	25	306	6	62	11	13	36	2
JERN- OG METALLVAREARBEID	79	79	6	7	64	2	-	-	-	-	-
ELEKTROARBEID	34	33	2	-	30	1	1	:	:	:	:
TREARBEID	124	109	7	8	92	2	15	1	4	10	-
NÆRINGSMIDDELARBEID	12	11	1	2	8	-	1	:	:	:	:
MASKIN- OG MOTORDRIFT	27	27	1	1	24	1	-	-	-	-	-
LASTE-, LØSSE- OG LAGERARBEID ...	22	21	3	2	16	-	1	:	:	:	:
INDUSTRI-, BYGGJE- OG ANLEGGARBEID ELLES	132	88	11	5	72	-	44	10	8	25	1
SERVICEARBEID	119	21	2	1	16	2	98	43	12	37	6
MILITÆRT ARBEID, UOPPGITT ELLER IKKJE IDENTIFISERT YRKE	105	67	10	3	38	16	38	11	5	15	7

TABELL 8. YRKESAKTIVE 16 ÅR OG OVER I ARBEID I VEKA 25/10 - 31/10 1980, ETTER KJØNN, ARBEIDSTID I VEKA

	OG NÆRING/YRKESFELT										
	I ALT	MENN					KVINNER				
		I ALT	1-19 TIMAR	20-29 TIMAR	30 TIMAR OG OVER	UOPP- GITT	I ALT	1-19 TIMAR	20-29 TIMAR	30 TIMAR OG OVER	UOPP- GITT
I ALT	1135	736	27	34	659	16	399	101	86	195	17
NÆRING											
JORDBRUK	71	45	5	7	32	1	26	8	4	13	1
SKOGBRUK	1	1	:	:	:	:	-	-	-	-	-
FISKE OG FANGST	13	13	1	1	11	-	-	-	-	-	-
BERGVERKSDRIFT	6	6	-	-	5	1	-	-	-	-	-
INDUSTRI I ALT	297	218	4	6	205	3	79	18	18	41	2
PRODUKSJON AV NÆRINGSMIDDEL, ØRIKKEVARER OG TOBAKKSVARER	27	22	-	-	22	-	5	-	1	4	-
PRODUKSJON AV TEKSTILVARER, KLEDEVARER, LER OG LERVARER	20	2	:	:	:	:	18	2	3	13	-
PRODUKSJON AV TREVARER	116	77	2	3	69	3	39	11	8	18	2
TREFOREDLING, GRAFISK PRODUKSJON OG FORLAGSVERKSEMD	8	5	:	:	:	:	3	:	:	:	:
PROD. AV KJEMISKE PROD., MINERAL- OLJE-, KOL-, GUMMI- OG PLASTPROD.	41	33	-	-	33	-	8	3	2	3	-
PRODUKSJON AV MINERALSKE PRODUKT.	7	7	-	-	7	-	-	-	-	-	-
PRODUKSJON AV METALL	-	-	-	-	-	-	-	-	-	-	-
PRODUKSJON AV VERKSTADPRODUKT ...	68	66	2	3	61	-	2	:	:	:	:
INDUSTRIPRODUKSJON ELLES	10	6	-	-	6	-	4	1	2	1	-
KRAFT- OG VASSFORSYNING	9	8	-	-	8	-	1	:	:	:	:
BYGGJE- OG ANLEGGSVKSEMD	134	131	3	7	119	2	3	1	2	-	-
VAREHANDEL	166	97	5	-	90	2	69	18	17	30	4
HOTELL- OG RESTAURANTDRIFT	17	3	1	-	2	-	14	5	-	8	1
LANDTRANSPORT	52	50	3	3	42	2	2	:	:	:	:
SJØTRANSPORT	13	13	-	-	11	2	-	-	-	-	-
TRANSPORT ELLES, LAGRING, POST OG TELEKOMMUNIKASJONAR	32	16	-	-	15	1	16	4	6	5	1
BANK- OG FINANSIERINGSVERKSEMD ...	20	5	-	-	5	-	15	3	-	12	-
FORSIKRINGSVERKSEMD, EIGEDOMSDRIFT OG FORRETN.MESS. TENFSTEYTING	20	16	-	-	15	1	4	-	-	4	-
OFFENTLEG ADM., FORSVAR, POLITI OG RETTSVESEN	53	33	-	2	31	-	20	6	1	13	-
RENOVASJON OG REINGJERING	8	2	:	:	:	:	6	1	4	1	-
UNDERVISNING OG FORSKINGSVERKSEMD .	61	32	1	6	25	-	29	6	12	11	-
HELSE- OG ANDRE SOSIALTENESTER	120	19	2	1	16	-	101	26	21	47	7
KULTURELL T.YTING, UNDERHALDNING OG SPORT	1	-	-	-	-	-	1	:	:	:	:
PERSONLEG TENESTEYTING	32	21	1	1	18	1	11	3	1	6	1
UOPPGITT NÆRING	9	7	-	-	7	-	2	:	:	:	:
YRKESFELT											
TEKNISK, VITSKAPELEG, HUMANISTISK OG KUNSTNARLEG ARBEID	194	93	1	7	84	1	101	22	24	52	3
ADMINISTRASJONS- OG FORVALTNINGS- ARBEID, BEDRIFTS- OG ORGANISASJONS- LEIING I ALT	61	57	1	-	53	3	4	-	1	3	-
OFFENTLEG ADMINISTRASJONS- OG FORVALTNINGSARBEID	10	8	-	-	8	-	2	:	:	:	:
BEDRIFTS- OG ORGANISASJONSLEIING	51	49	1	-	45	3	2	:	:	:	:
KONTORARBEID	85	26	1	-	24	1	59	8	11	39	1
HANDELSARBEID	91	41	4	-	37	-	50	14	11	22	3
JORDBRUKS-, SKOGBRUKS- OG FISKEARBEID	77	57	7	8	41	1	20	8	3	8	1
GRUVE- OG SPRENGINGSARBEID M.M. ...	-	-	-	-	-	-	-	-	-	-	-
TRANSPORT OG KOMMUNIKASJONSARBEID .	94	77	3	1	71	2	17	7	6	4	-
INDUSTRI-, BYGGJE- OG ANLEGG- ARBEID I ALT	372	322	6	14	296	6	50	6	13	30	1
JERN- OG METALLVAREARBEID	71	71	1	2	68	-	-	-	-	-	-
ELEKTROARBEID	27	27	1	1	25	-	-	-	-	-	-
TREARBEID	110	97	3	8	83	3	13	1	3	9	-
NÆRINGSMIDDELARBEID	10	9	-	-	9	-	1	:	:	:	:
MASKIN- OG MOTORDRIFT	23	23	-	-	22	1	-	-	-	-	-
LASTE-, LOSSE- OG LAGERARBEID ...	20	19	-	1	17	1	1	:	:	:	:
INDUSTRI-, BYGGJE- OG ANLEGGARBEID ELLES	111	76	1	2	72	1	35	5	10	19	1
SERVICEARBEID	91	19	2	1	15	1	72	30	14	21	7
MILITÆRT ARBEID, UOPPGITT ELLER IKKJE IDENTIFISERT YRKE	70	44	2	3	38	1	26	6	3	16	1

TABELL 9. YRKESAKTIVE 16 ÅR OG OVER MED FAST OPPMØTEPlass PÅ ARBEID I VEKA 25/10 - 31/10 1980, ETTER

TALET PÅ ARBEIDSREISER, REISETID OG YRKESFELT/OPPMØTEPlass

I ALT	REI- TID IKKJE	REISTE 1 GONG			REISTE 2-3 GONGER			REISTE 4 GONGER ELLER FLEIRE			UOPP- GITT TAL PÅ REISER	
		REI- TID UNDER 45 MIN	REI- TID 45 MIN OG OVER	UOPP- GITT	REI- TID UNDER 45 MIN	REI- TID 45 MIN OG OVER	UOPP- GITT	REI- TID UNDER 45 MIN	REI- TID 45 MIN OG OVER	UOPP- GITT		
I ALT	1009	21	33	15	-	84	11	3	629	84	5	124
YRKESFELT												
TEKN., VITSK., HUMANIS- TISK OG KUNSTNARLEG ARBEID	177	1	7	5	-	22	4	-	113	14	-	11
OFFENTLEG ADMINISTRA- SJONS- OG FORVALTN.ARBEID.	10	-	-	-	-	1	-	-	7	1	-	1
REDRIFTS- OG ORGANISA- SJONSLEIING	46	-	1	-	-	3	-	-	36	3	-	3
KONTORARBEID	84	-	1	1	-	7	2	1	50	13	-	9
HANDELSARBEID	82	-	7	-	-	17	2	-	36	13	-	7
JORDBRUKS-, SKOGBRUKS- OG FISKEARBEID	66	4	3	1	-	3	-	-	27	-	3	25
GRUVE- OG SPRENGINGS- ARBEID M.M.	-	-	-	-	-	-	-	-	-	-	-	-
TRANSPORT OG KOMMUNIKA- SJONSARBEID	74	2	-	-	-	7	2	-	44	8	1	10
INDUSTRI-, BYGGJE- OG ANLEGG SARBEID I ALT	341	8	5	4	-	12	1	1	250	25	-	35
JERN- OG METALLV.ARBEID	68	-	1	-	-	-	-	-	57	5	-	5
ELEKTROARBEID	26	2	1	-	-	1	-	-	19	2	-	1
TREARBEID	101	1	-	-	-	5	-	-	76	10	-	9
NÆRINGSMIDDELARBEID ...	9	-	-	3	-	-	-	-	5	-	-	1
MASKIN- OG MOTORDRIFT ...	17	1	-	1	-	-	-	-	12	-	-	3
LASTE-, LOSSE- OG LAGERARBEID	20	1	-	-	-	1	-	-	13	3	-	2
INDUSTRI-, BYGGJE- OG ANLEGG SARBEID ELLES	100	3	3	-	-	5	1	1	68	5	-	14
SERVICEARBEID	76	3	7	3	-	10	-	-	38	4	1	10
MILITÆRT ARBEID OG UOPPGITT YRKESOMRÅDE	53	3	2	1	-	2	-	1	28	3	-	13
OPPMØTEPlass OG KJØNN												
INNAN HEIMSTADFYLKET	946	11	33	11	-	84	11	3	621	80	5	87
MENN	590	9	12	7	-	16	2	1	436	54	2	51
KVINNER	356	2	21	4	-	68	9	2	185	26	3	36
I HEIMSTADKOMMUNEN	435	1	23	-	-	57	-	2	279	10	5	58
MENN	245	1	6	-	-	11	-	1	186	7	2	31
KVINNER	190	-	17	-	-	46	-	1	93	3	3	27
1504 ÅLESUND	373	8	4	6	-	21	9	-	245	61	-	19
MENN	249	6	3	3	-	5	1	-	179	38	-	14
KVINNER	124	2	1	3	-	16	8	-	66	23	-	5
1534 HARAM	71	1	4	1	-	1	-	1	59	2	-	2
MENN	54	1	3	1	-	-	-	-	46	2	-	1
KVINNER	17	-	1	-	-	1	-	1	13	-	-	1
1523 ØRSKOG	44	-	2	-	-	4	1	-	30	-	-	7
MENN	23	-	-	-	-	-	-	-	19	-	-	4
KVINNER	21	-	2	-	-	4	1	-	11	-	-	3
1526 STORDAL	5	-	-	-	-	-	-	-	3	2	-	-
MENN	5	-	-	-	-	-	-	-	3	2	-	-
KVINNER	-	-	-	-	-	-	-	-	-	-	-	-
1531 SULA	5	-	-	-	-	1	-	-	3	1	-	-
MENN	3	-	-	-	-	-	-	-	2	1	-	-
KVINNER	2	-	-	-	-	1	-	-	1	-	-	-
1502 MØLDE	3	-	-	-	-	-	-	-	-	2	-	1
MENN	3	-	-	-	-	-	-	-	-	2	-	1
KVINNER	-	-	-	-	-	-	-	-	-	-	-	-
ANDRE KOMMUNAR I FYLKET.	10	1	-	4	-	-	1	-	2	2	-	-
MENN	8	1	-	3	-	-	1	-	1	2	-	-
KVINNER	2	-	-	1	-	-	-	-	1	-	-	-
UTANFOR FYLKET	11	7	-	3	-	-	-	-	-	-	-	1
MENN	9	6	-	2	-	-	-	-	-	-	-	1
KVINNER	2	1	-	1	-	-	-	-	-	-	-	-
0301 OSLO	3	2	-	-	-	-	-	-	-	-	-	1
MENN	3	2	-	-	-	-	-	-	-	-	-	1
KVINNER	-	-	-	-	-	-	-	-	-	-	-	-
0605 RINGERIKE	1	1	-	-	-	-	-	-	-	-	-	-
MENN	1	1	-	-	-	-	-	-	-	-	-	-
KVINNER	-	-	-	-	-	-	-	-	-	-	-	-
0833 TØKKE	1	1	-	-	-	-	-	-	-	-	-	-
MENN	1	1	-	-	-	-	-	-	-	-	-	-
KVINNER	-	-	-	-	-	-	-	-	-	-	-	-
0903 ARENDAL	1	1	-	-	-	-	-	-	-	-	-	-
MENN	1	1	-	-	-	-	-	-	-	-	-	-
KVINNER	-	-	-	-	-	-	-	-	-	-	-	-
ANDRE STADER UTANFOR FYLKET	5	2	-	3	-	-	-	-	-	-	-	-
MENN	3	1	-	2	-	-	-	-	-	-	-	-
KVINNER	2	1	-	1	-	-	-	-	-	-	-	-
UOPPGITT OPPMØTEPlass	52	3	-	1	-	-	-	-	8	4	-	36

TABELL 11. BUSTADER ETTER HUSTYPE OG TALET PÅ ROM. BUSETTE ETTER TALET PÅ ROM I BUSTADEN. 1/11 1980

TALET PÅ ROM UTANOM KJØKKEN	BUSTADER						BUSETTE	
	I ALT	I VÅNINGSHUS I TILKN. TIL GARDSDRIFT OG I FRITTL. EINEBUSTADER	I ANDRE EINE- OG TOMANNS- BUSTADER OG SMÅHUS	I BLOKK, LEIGE- GÅRD E.L.	I ANDRE BYGG	I UOPP- GITT- HUS- TYPE	I ALT	PR. ROM
ALLE	891	758	44	5	13	71	2893	0,7
1 ROM	15	14	-	-	1	-	33	2,2
MED KJØKKEN								
6 KVM OG OVER	7	6	-	-	1	-	20	2,9
MED KJØKKEN								
UNDER 6 KVM	3	3	-	-	-	-	3	1,0
UTAN KJØKKEN	4	4	-	-	-	-	9	2,3
UOPPGITT	1	1	-	-	-	-	1	1,0
2 ROM	72	52	12	-	2	6	141	1,0
MED KJØKKEN								
6 KVM OG OVER	50	37	8	-	2	3	99	1,0
MED KJØKKEN								
UNDER 6 KVM	20	14	4	-	-	2	38	1,0
UTAN KJØKKEN	-	-	-	-	-	-	-	-
UOPPGITT	2	1	-	-	-	1	4	1,0
3 ROM	82	59	9	2	2	10	188	0,8
4 "	235	216	8	-	4	7	795	0,8
5 "	179	159	7	2	2	9	614	0,7
6 "	128	116	3	-	1	8	455	0,6
7 "	68	64	3	-	-	1	279	0,6
8 ROM OG OVER	69	66	2	-	-	1	294	0,5
UOPPGITT	43	12	-	1	1	29	94	-

TABELL 12. BUSTADER ETTER BYGGJEÅR FOR HUSET OG HUSTYPE/EIGE-/LEIGEFORM. BUSETTE OG ROM, ETTER BYGGJEÅR FOR HUSET. 1/11 1980

	ALLE	BYGGJEÅR FOR HUSET								UOPP- GITT
		1900 OG FØR	1901- 1920	1921- 1940	1941- 1945	1946- 1950	1951- 1960	1961- 1970	1971- 1980	
BUSTADER I ALT	891	77	68	99	6	34	98	163	293	53
HUSTYPE										
I VÅNINGSHUS	206	61	50	33	1	9	18	11	19	4
I FRITTLIGGJANDE EINEBUSTAD	552	7	11	46	5	14	62	144	255	8
I REKKJEHUS, YERR.HUS E.L.	5	-	-	-	-	-	-	-	5	-
I HORIZONTALT DELT										
TOMANNSBUSTAD	23	-	1	4	-	3	6	-	9	-
I ANNA BYGG UNDER 3 ETG. ..	16	2	-	7	-	3	3	1	-	-
I BLOKK, LEIGEGÅRD E.L. ...	5	-	-	1	-	-	3	-	-	1
I FORRETNINGSBYGG	9	1	-	3	-	1	2	1	-	1
I BYGG FOR FELLESHUSHALD ..	4	-	-	-	-	-	-	1	1	2
I UOPPGITT HUSTYPE	71	6	6	5	-	4	4	5	4	37
EIGE-/LEIGEFORHOLD TIL										
BUSTADEN										
EIGD I ALT	668	52	48	72	4	28	74	137	242	11
PRIVAT	648	51	48	70	4	28	72	130	234	11
GJENNOM BURETTSLAG E.L. ..	20	1	-	2	-	-	2	7	8	-
LEIGD I ALT	87	4	6	9	1	2	13	13	32	7
VED VANLEG LEIGEKONTRAKT.	61	4	3	8	1	1	9	6	23	6
SOM TENESTEBUSTAD	14	-	-	1	-	1	3	3	6	-
FOR EIT AVGRENSA TIDSRUM.	9	-	3	-	-	-	-	4	2	-
PÅ ANDRE VILKÅR	3	-	-	-	-	-	1	-	1	1
UOPPGITT	136	21	14	18	1	4	11	13	19	35
BUSETTE I ALT	2893	213	178	249	13	96	308	637	1081	118
BUSETTE PR. BUSTAD	3,2	2,8	2,6	2,5	2,2	2,8	3,1	3,9	3,7	2,2
ROM I ALT	4077	381	327	451	27	169	488	813	1326	94
ROM PR. BUSTAD	4,8	5,0	4,8	4,6	4,5	5,3	5,1	5,0	4,6	4,3
BUSETTE PR. ROM	0,7	0,6	0,5	0,5	0,5	0,5	0,6	0,8	0,8	0,6

TABELL 13. BUSTADER ETTER VIKTIGASTE KJELDE TIL OPPVARMING OG BYGGJEÅR/INSTALLASJON AV PIPE. BUSETTE ETTER BUSTADENS VIKTIGASTE KJELDE TIL OPPVARMING. 1/11 1980

	EI KJELDE VIKTIGAST						TO ELLER FLEIRE LIKEVERDIGE KJELDER					UOPP- GITT KJELDE TIL OPP- VAR- MING
	ALLE	SEN- TRAL- VARME	ELEK- TRISKE OMNAR E. L.	OMNAR FOR FLY- TANDE BRENSSEL	OMNAR FOR FAST BRENSSEL	ALLE	EL. OMNAR OG OMNAR FOR FAST BRENSSEL	EL. OMNAR FOR FLY- TANDE BRENSSEL	OMNAR FOR FAST TANDE BRENSSEL	EL. OMNAR OG OMNAR FOR FAST OG FLY- TANDE BRENSSEL		
BUSTADER I ALT	891	569	13	200	118	238	283	158	36	25	64	39
BYGGJEÅR												
1900 OG FØR	77	57	-	9	2	46	19	17	1	-	1	1
1901 - 1920	68	47	2	11	1	33	20	18	1	-	1	1
1921 - 1940	99	55	1	19	8	27	41	26	4	4	7	3
1941 - 1945	6	4	-	1	-	3	2	1	-	1	-	-
1946 - 1950	34	22	-	5	3	14	12	6	1	1	4	-
1951 - 1960	98	68	-	23	12	33	29	17	3	5	4	1
1961 - 1970	163	106	3	32	40	31	55	21	9	8	17	2
1971 - 1980	293	193	7	94	50	42	98	45	17	6	30	2
UOPPGITT	53	17	-	6	2	9	7	7	-	-	-	29
PIPE												
MED PIPE	847	555	13	186	118	238	283	158	36	25	64	9
UTAN PIPE	11	11	-	11	-	-	-	-	-	-	-	-
UOPPGITT	33	3	-	3	-	-	-	-	-	-	-	30
BUSETTE I ALT	2893	1854	48	615	440	751	958	488	131	97	242	81
BUSETTE PR. BUSTAD	3,2	3,3	3,7	3,1	3,7	3,2	3,4	3,1	3,6	3,9	3,8	2,1
ROM I ALT	4077	2618	82	812	586	1138	1409	781	174	129	325	49
ROM PR. BUSTAD	4,8	4,7	6,3	4,1	5,0	4,9	5,1	5,0	5,0	5,2	5,2	4,5
BUSETTE PR. ROM	0,7	0,7	0,6	0,8	0,7	0,6	0,7	0,6	0,7	0,8	0,7	0,6

TABELL 14. BUSTADER ETTER SANITÆRUTSTYR OG TALET PÅ ROM. BUSETTE ETTER BUSTADENS SANITÆRUTSTYR. 1/11 1980

TALET PÅ ROM UTANOM KJØKKEN	MED BAD						UTAN BAD						UOPP- GITT OM BAD
	ALLE	ALLE	WC I BU- STADEN	WC UTANFOR BU- STADEN	ANNA DO	UOPP- GITT DO	ALLE	WC I BU- STADEN	WC UTANFOR BU- STADEN	ANNA DO	UOPP- GITT DO		
BUSTADER I ALT	891	749	718	3	22	6	82	15	10	55	2	60	
1 ROM	15	5	5	-	-	-	7	3	2	2	-	3	
MED KJØKKEN 6 KVM OG OVER	7	3	3	-	-	-	2	-	-	2	-	2	
MED KJØKKEN UNDER 6 KVM	3	2	2	-	-	-	1	-	1	-	-	-	
UTAN KJØKKEN	4	-	-	-	-	-	3	2	1	-	-	1	
UOPPGITT	1	-	-	-	-	-	1	1	-	-	-	-	
2 ROM	72	54	51	1	2	-	15	4	3	8	-	3	
MED KJØKKEN 6 KVM OG OVER	50	35	32	1	2	-	14	3	3	8	-	1	
MED KJØKKEN UNDER 6 KVM	20	18	18	-	-	-	1	1	-	-	-	1	
UTAN KJØKKEN	-	-	-	-	-	-	-	-	-	-	-	-	
UOPPGITT	2	1	1	-	-	-	-	-	-	-	-	1	
3 ROM	82	64	58	1	4	1	17	4	2	11	-	1	
4 "	235	215	210	1	4	-	15	1	3	11	-	5	
5 "	179	160	153	-	4	3	10	1	-	8	1	9	
6 "	128	115	108	-	5	2	6	1	-	5	-	7	
7 "	68	60	59	-	1	-	6	-	-	6	-	2	
8 ROM OG OVER	69	63	61	-	2	-	5	-	-	4	1	1	
UOPPGITT	43	13	13	-	-	-	1	1	-	-	-	29	
BUSETTE I ALT	2893	2574	2503	9	45	17	174	31	15	119	9	145	
BUSETTE PR. BUSTAD	3,2	3,4	3,5	3,0	2,0	2,8	2,1	2,1	1,5	2,2	4,5	2,4	
BUSETTE PR. ROM	0,7	0,7	0,7	1,0	0,4	0,6	0,5	0,8	0,6	0,5	0,6	0,6	
ROM PR. BUSTAD	4,8	4,9	4,9	3,0	4,8	5,0	3,9	2,7	2,6	4,4	7,0	4,6	

TABELL 15. BUSTADER, ROM OG BUSETTE, ETTER HUSTYPE. 1/11 1980

	ALLE	VÅ- NING- HUS I TILKN. TIL GARDS- DRIFT	FRITT- LIGG- JANDE EINE- BUSTAD	REKKJEHUS, TERRASSEHUS, HUS I KJEDE, VERTIKALT DEL TOMANNS- BUSTAD	HORI- SON- TALT DEL TO- MANN- BUSTAD	ANNA BUSTADBYGG MED FÆRRE ENN 3 ETASJAR	BLOKK, LEIGEGÅRD ELLER ANNA BUSTADBYGG MED 3 ETASJAR EL. FLEIRE	FDR- RET- NING- BYGG M.M.	BYGG FOR FEL- LES- HUS- HALD	UOPP- GITT HUS- TYPE
BUSTADER I ALT ...	891	206	552	5	23	16	5	9	4	71
BUSETTE I ALT	2893	628	1939	8	55	44	10	25	9	175
BUSETTE PR. BUSTAD	3,2	3,0	3,5	1,6	2,4	2,8	2,0	2,8	2,3	2,5
ROM I ALT	4077	1067	2598	13	83	78	16	35	8	179
ROM PR. BUSTAD ...	4,8	5,3	4,8	2,6	3,6	4,9	4,0	3,9	2,7	4,3
BUSETTE PR. ROM ..	0,7	0,6	0,7	0,6	0,7	0,6	0,4	0,7	1,0	0,7

TABELL 16. BUSTADER ETTER EIGE-/LEIGEFORM OG AREAL. BUSETTE ETTER EIGE-/LEIGEFORHOLD TIL BUSTADEN. 1/11 1980

AREAL	ALLE	BUSTADEN BLIR EIGD			BUSTADEN BLIR LEIGD					UOPPGITT EIGE-/ LEIGE- FORM
		ALLE PRIVAT	GJENNOM BURETTS- LAG E.L.	ALLE	VED VANLEG LEIGE- KONTRAKT	SOM TENESTE- BUSTAD	FOR EIT AVGRENSA TIDSRUM	PÅ ANDRE VILKÅR		
BUSTADER I ALT ...	891	668	648	20	87	61	14	9	3	136
UNDER 30 KVM ...	14	-	-	-	10	8	-	1	1	4
30- 39 KVM	22	7	7	-	5	2	3	-	-	10
40- 49 "	30	10	10	-	8	5	-	2	1	12
50- 59 "	43	21	21	-	13	10	3	-	-	9
60- 79 "	116	73	72	1	23	16	4	2	1	20
80- 99 "	327	285	273	12	17	15	1	1	-	25
100-129 "	175	157	153	4	5	2	1	2	-	13
130 KVM OG OVER.	116	104	101	3	4	2	1	1	-	8
UOPPGITT AREAL .	48	11	11	-	2	1	1	-	-	35
BUSETTE I ALT	2893	2362	2275	87	218	157	33	24	4	313
BUSETTE PR. BUSTAD	3,2	3,5	3,5	4,4	2,5	2,6	2,4	2,7	1,3	2,3
ROM I ALT	4077	3403	3300	103	259	177	44	31	7	415
ROM PR. BUSTAD ...	4,8	5,2	5,2	5,2	3,0	2,9	3,4	3,4	2,3	4,0
BUSETTE PR. ROM ..	0,7	0,7	0,7	0,8	0,8	0,9	0,7	0,8	0,6	0,6

TABELL 17. BUSTADER, BUSETTE OG ROM, ETTER BUSETTE PR. ROM I BUSTADEN. 1/11 1980

	ALLE	BUSETTE PR. ROM UTANOM KJØKKEN									UOPP- GITT
		UNDER 0,25	0,25- 0,49	0,50- 0,74	0,75- 0,99	1,00- 1,24	1,25- 1,49	1,50- 1,74	1,75- 1,99	2,00 OG OVER	
BUSTADER I ALT	891	44	184	220	132	176	51	24	-	17	43
BUSETTE I ALT	2893	51	381	666	531	716	263	116	-	75	94
BUSETTE PR. BUSTAD	3,2	1,2	2,1	3,0	4,0	4,1	5,2	4,8	-	4,4	2,2
ROM I ALT	4077	279	1024	1103	664	697	205	75	-	31	-
ROM PR. BUSTAD	4,8	6,3	5,6	5,0	5,0	4,0	4,0	3,1	-	1,8	-

TABELL 20. FAMILIAR OG PERSONAR I PRIVATHUSHALD, ETTER FAMILIETYPPE OG EIGE-/LEIGEFORHOLD TIL BUSTADEN/
TALET PÅ ROM I BUSTADEN. 1/11 1980

	I ALT		FAMI- LIAR MED EIN PER- SON	FAMILIAR MED TO ELLER FLEIRE PERSONAR							
	FAMI- LIAR	PER- SONAR		I ALT		EKTE- PAR UTAN UGIFTE BARN	EKTEPAR MED UGIFTE BARN		MOR ELLER FAR MED UGIFTE BARN		FAM. MED UOPP- GITT FAM.- TYPE
				FAMI- LIAR	PER- SONAR		FAMI- LIAR	PER- SONAR	FAMI- LIAR	PER- SONAR	
I ALT	989	2893	261	728	2632	156	519	2187	50	122	3
EIGE-/LEIGEFORHOLD TIL BUSTADEN											
EIGD I ALT	742	2362	142	600	2220	122	442	1889	34	79	2
PRIVAT	719	2275	140	579	2135	118	428	1818	31	73	2
GJENNOM BURETTSLAG E.L. ..	23	87	2	21	85	4	14	71	3	6	-
LEIGD I ALT	94	218	39	55	179	14	33	127	8	24	-
VED VANLEG LEIGEKONTRAKT ..	68	157	28	40	129	12	23	88	5	17	-
SOM TENESTEBUSTAD	14	33	5	9	28	2	6	22	1	2	-
FOR EIT AVGRENSA TIDSRUM .	9	24	4	5	20	-	4	17	1	3	-
PÅ ANDRE VILKÅR	3	4	2	1	2	-	-	-	1	2	-
UOPPGITT	153	313	80	73	233	20	44	171	8	19	1
TALET PÅ ROM I BUSTADEN UTANOM KJØKKEN											
1 ROM	24	33	20	4	13	1	-	-	3	11	-
MED KJØKKEN	14	20	13	1	7	-	-	-	1	7	-
6 KVM OG OVER	3	3	3	-	-	-	-	-	-	-	-
MED KJØKKEN	6	9	3	3	6	1	-	-	2	4	-
UNDER 6 KVM	1	1	1	-	-	-	-	-	-	-	-
UTAN KJØKKEN	1	1	1	-	-	-	-	-	-	-	-
UOPPGITT	1	1	1	-	-	-	-	-	-	-	-
2 ROM	78	141	42	36	99	18	17	60	1	3	-
MED KJØKKEN	54	99	29	25	70	13	11	41	1	3	-
6 KVM OG OVER	22	38	12	10	26	5	5	16	-	-	-
MED KJØKKEN	-	-	-	-	-	-	-	-	-	-	-
UNDER 6 KVM	2	4	1	1	3	-	1	3	-	-	-
UTAN KJØKKEN	2	4	1	1	3	-	1	3	-	-	-
UOPPGITT	2	4	1	1	3	-	1	3	-	-	-
3 ROM	93	188	43	50	145	18	25	95	7	14	-
4 "	247	795	42	205	753	25	171	681	8	19	1
5 "	204	614	43	161	571	45	102	444	13	32	1
6 "	140	455	22	118	433	26	83	359	9	22	-
7 "	78	279	16	62	263	9	49	236	4	9	-
8 ROM OG OVER	79	294	9	70	285	9	59	262	2	5	-
UOPPGITT	46	94	24	22	70	5	13	50	3	7	1

TABELL 21. TALET PÅ PRIVATHUSHALD MED UTVALDE KJENNETEIKN FOR BUSTADSTANDARD, OG DISPONERING AV PERSONBIL.
BUSETTE I SLIKE HUSHALD, ETTER ALDER. 1/11 1980

	ALLE	WC I BUSTADEN	BAD I BUSTADEN	TELEFON I BUSTADEN	BRENSEL- OMN I BUSTADEN	BUSTAD- EN BYGD ETTER 1945	HUSHALD- ET EIG BUSTADEN	KJØKKEN 6 KVM OG OVER I BUSTADEN	HUSHALD- ET DIS- PONERER BIL
PRIVATHUSHALD	891	754	749	567	826	588	668	785	650
BUSETTE	2893	2596	2574	1923	2746	2122	2362	2658	2390
0-19 ÅR	1026	960	950	663	973	846	862	969	923
20-39 "	901	841	824	527	836	711	700	821	798
40-59 "	516	457	462	391	504	376	453	476	439
60-69 "	231	194	194	179	228	118	194	210	151
70-79 "	149	103	104	112	142	57	109	124	59
80 ÅR OG OVER	70	41	40	51	63	14	44	58	20
BUSETTE PR. BUSTAD	3,2	3,4	3,4	3,4	3,3	3,6	3,5	3,4	3,7
ROM PR. BUSTAD	4,8	4,9	4,9	5,2	4,9	4,8	5,2	4,9	5,0
BUSETTE PR. ROM	0,7	0,7	0,7	0,7	0,7	0,7	0,7	0,7	0,7
HUSHALD DER FØREKOMST AV KJENNETEIKNET IKKJE ER OPPGITT	-	43	60	56	29	53	136	59	77

TABELL 22. FOLKEMENGDEN ETTER ALDER, KJØNN OG TYPE BUSTADSTRØK/GRUNNKRINS. 1/11 1980

I ALT	ALDER. ÅR											
	0-6	7-15	16-19	20-24	25-29	30-49	50-59	60-66	67-69	70-79	80 OG OVER	
KOMMUNEN	2925	320	504	202	232	226	705	266	176	55	151	88
MENN	1470	156	241	106	116	104	378	141	89	30	72	37
KVINNER	1455	164	263	96	116	122	327	125	87	25	79	51
TYPE BUSTADSTRØK OG												
KJØNN												
TETTBYGDE STRØK	1581	172	289	123	132	129	407	130	78	23	53	45
MENN	771	82	136	59	61	57	216	66	41	12	26	15
KVINNER	810	90	153	64	71	72	191	64	37	11	27	30
6141 SKODJE	1321	138	227	108	111	109	329	119	70	19	47	44
MENN	645	68	108	48	53	47	173	60	39	11	23	15
KVINNER	676	70	119	60	58	62	156	59	31	8	24	29
6142 VALLE	260	34	62	15	21	20	78	11	8	4	6	1
MENN	126	14	28	11	8	10	43	6	2	1	3	-
KVINNER	134	20	34	4	13	10	35	5	6	3	3	1
SPREIDTBYGDE STRØK	1339	147	215	77	100	96	297	136	98	32	98	43
MENN	697	73	105	47	55	46	162	75	48	18	46	22
KVINNER	642	74	110	30	45	50	135	61	50	14	52	21
UOPPGITT BUSTADSTRØK ...	5	1	-	2	-	1	1	-	-	-	-	-
GRUNNKRINS OG KJØNN												
01 SKODJE	2920	319	504	200	232	225	704	266	176	55	151	88
MENN	1468	155	241	106	116	103	378	141	89	30	72	37
KVINNER	1452	164	263	94	116	122	326	125	87	25	79	51
0101 STETTE	217	21	40	15	14	10	52	23	15	5	15	7
MENN	112	7	20	7	8	5	27	18	7	3	7	3
KVINNER	105	14	20	8	6	5	25	5	8	2	8	4
0102 ENGESET	247	25	36	21	14	21	48	22	22	9	21	8
MENN	137	15	19	13	8	14	25	12	10	6	12	3
KVINNER	110	10	17	8	6	7	23	10	12	3	9	5
0103 FYLLING	49	2	6	5	2	3	10	10	4	1	3	3
MENN	29	2	3	3	2	2	5	5	3	-	2	2
KVINNER	20	-	3	2	-	1	5	5	1	1	1	1
0104 SKODJEVÅG	257	37	45	12	13	35	71	21	7	2	7	7
MENN	125	20	16	6	6	15	38	12	4	1	4	3
KVINNER	132	17	29	6	7	20	33	9	3	1	3	4
0105 SKODJE INDRE	510	65	82	36	40	40	127	43	32	9	21	15
MENN	237	30	38	15	14	18	64	21	18	6	8	5
KVINNER	273	35	44	21	26	22	63	22	14	3	13	10
0106 SKODJE YTRE	612	45	109	62	59	39	148	60	34	10	21	25
MENN	313	24	57	29	33	15	82	30	18	5	12	8
KVINNER	299	21	52	33	26	24	66	30	16	5	9	17
0107 GRINDVIK	117	9	20	8	9	6	28	14	8	1	10	4
MENN	58	3	9	6	5	3	14	7	4	1	4	2
KVINNER	59	6	11	2	4	3	14	7	4	-	6	2
0108 VALLE	402	51	77	17	41	29	107	24	20	9	20	7
MENN	197	23	36	12	17	15	60	13	6	4	7	4
KVINNER	205	28	41	5	24	14	47	11	14	5	13	3
0109 GLOMSET	177	24	31	8	14	13	41	17	8	2	15	4
MENN	93	16	13	5	8	5	24	8	5	-	6	3
KVINNER	84	8	18	3	6	8	17	9	3	2	9	1
0110 BRUSDAL	200	21	36	12	19	13	42	23	19	4	8	3
MENN	98	7	18	7	11	6	22	8	10	3	4	2
KVINNER	102	14	18	5	8	7	20	15	9	1	4	1
0111 UTVIK	132	19	22	4	7	16	30	9	7	3	10	5
MENN	69	8	12	3	4	5	17	7	4	1	6	2
KVINNER	63	11	10	1	3	11	13	2	3	2	4	3
UOPPGITT HEINSTAD	5	1	-	2	-	1	1	-	-	-	-	-

TABELL 23. YRKESAKTIVE 16 ÅR OG OVER, ETTER NÆRING, KJØNN OG TYPE BUSTADSTRØK/GRUNNKRINS. 1/11 1980

I ALT	JORD- BRUK, SKOG- BRUK, FISKE OG FANGST	INDU- STRI OG BERG- VERKS- DRIFT	KRAFT- OG VASS- FOR- SYNING	BYGGJE- OG ANLEGG- VERK- SEMD	VARE- HANDEL, HOTELL- OG RES- TAURANT- VERK- SEMD	TRANSPORT, LAGRING, POST OG TELE- KOMMUNI- KASJONAR	BANK-, FI- NANS- OG	FORSIK- RINGSVERK- SEMD, EIGED.- DRIFT OG FORR.MESS. TENESTE- YTING	OFFENTLEG, SOSIAL OG PRIVAT TENESTE- YTING	UOPP- GITT NÆRING
KOMMUNEN	1397	140	346	10	164	220	121	42	345	9
MENN	876	95	255	9	159	109	100	23	121	5
KVINNER	521	45	91	1	5	111	21	19	224	4
TYPE BUSTADSTRØK OG KJØNN										
TETTBYGDE STRØK	771	40	176	8	89	144	64	30	216	4
MENN	461	28	125	7	85	61	57	17	79	2
KVINNER	310	12	51	1	4	83	7	13	137	2
6141 SKODJE	661	31	156	8	74	122	46	25	196	3
MENN	387	22	109	7	71	49	42	14	72	1
KVINNER	274	9	47	1	3	73	4	11	124	2
6142 VALLE	110	9	20	-	15	22	18	5	20	1
MENN	74	6	16	-	14	12	15	3	7	1
KVINNER	36	3	4	-	1	10	3	2	13	-
SPREIDTBYGDE STRØK	622	100	169	2	75	76	57	12	126	5
MENN	414	67	130	2	74	48	43	6	41	3
KVINNER	208	33	39	-	1	28	14	6	85	2
UOPPGITT BUSTADSTRØK	4	-	1	-	-	-	-	-	3	-
GRUNNKRINS OG KJØNN										
01 SKODJE	1393	140	345	10	164	220	121	42	342	9
MENN	875	95	255	9	159	109	100	23	120	5
KVINNER	518	45	90	1	5	111	21	19	222	4
0101 STETTE	103	21	28	-	12	13	10	5	12	2
MENN	69	15	22	-	11	7	7	1	5	1
KVINNER	34	6	6	-	1	6	3	4	7	1
0102 ENGESET	132	27	53	-	11	12	6	2	20	1
MENN	88	20	41	-	11	6	3	2	5	-
KVINNER	44	7	12	-	-	6	3	-	15	1
0103 FYLLING	25	5	8	-	5	3	-	-	4	-
MENN	16	2	7	-	5	1	-	-	1	-
KVINNER	9	3	1	-	-	2	-	-	3	-
0104 SKODJEVÅG	125	9	34	1	19	21	7	3	31	-
MENN	79	7	23	1	19	10	5	2	12	-
KVINNER	46	2	11	-	-	11	2	1	19	-
0105 SKODJE INDRE	256	12	57	3	29	49	14	14	77	1
MENN	143	7	39	2	27	18	12	9	29	-
KVINNER	113	5	18	1	2	31	2	5	48	1
0106 SKODJE YTRE	309	18	69	4	30	55	30	9	92	2
MENN	184	14	49	4	29	23	28	3	33	1
KVINNER	125	4	20	-	1	32	2	6	59	1
0107 GRINDVIK	56	6	11	-	7	9	7	-	16	-
MENN	38	5	8	-	7	7	5	-	6	-
KVINNER	18	1	3	-	-	2	2	-	10	-
0108 VALLE	171	19	30	1	25	31	24	5	35	1
MENN	113	11	23	1	24	17	21	3	12	1
KVINNER	58	8	7	-	1	14	3	2	23	-
0109 GLOMSET	70	11	17	-	11	8	7	1	15	-
MENN	51	7	13	-	11	6	7	1	6	-
KVINNER	19	4	4	-	-	2	-	-	9	-
0110 BRUSDAL	96	5	25	1	6	12	15	1	30	1
MENN	56	2	20	1	6	7	11	1	7	1
KVINNER	40	3	5	-	-	5	4	-	23	-
0111 UTVIK	50	7	13	-	9	7	1	2	10	1
MENN	38	5	10	-	9	7	1	1	4	1
KVINNER	12	2	3	-	-	-	-	1	6	-
UOPPGITT HEIMSTAD	4	-	1	-	-	-	-	-	3	-

TABELL 24. TALET PÅ PRIVATHUSHALD MED UTVALDE KJENNETEIKN FOR BUSTADSTANDARD, OG DISPONERING AV PERSONBIL. BUSTADSTRØK/GRUNNKRINS. 1/11 1980

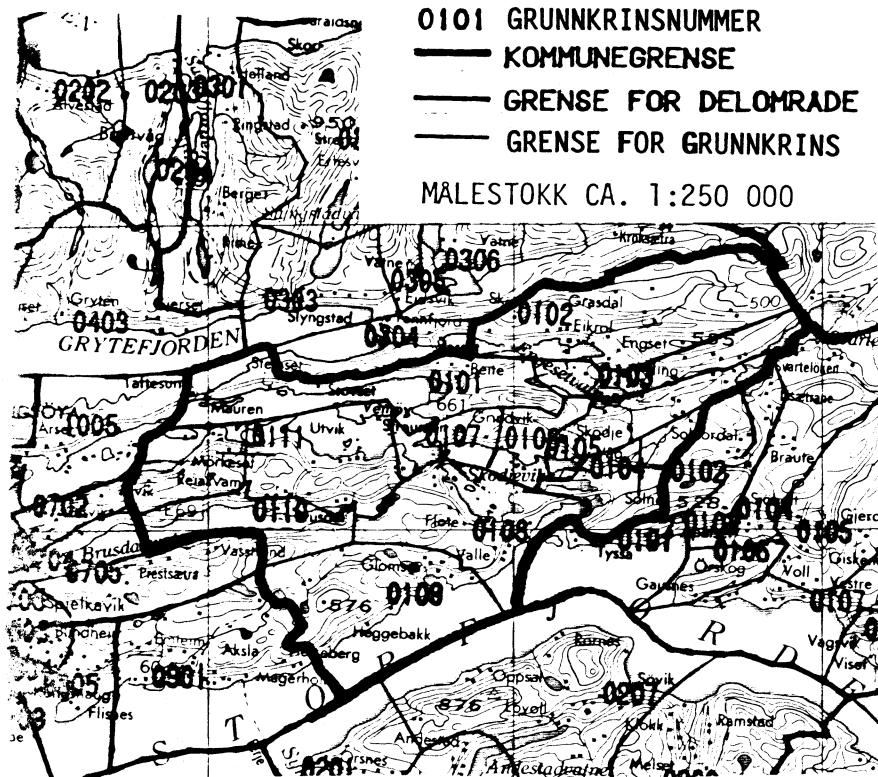
	ALLE	WC I BUSTADEN	WC UTANFOR BUSTADEN	ANNA BAD I DO	BAD I BUSTADEN	TELEFON I BUSTADEN	PIPE I BUSTADEN	BU- STADEN BYGD ETTER 1945	HUSHALD- ET EIG BUSTADEN	KJØKKEN 6 KVM OG OVER I BUSTADEN	HUSHALD- ET DISPO- NERER BIL
KOMMUNEN	891	754	14	80	749	567	847	588	668	785	650
TYPE BUSTADSTRØK											
TETTBYGDE STRØK	459	421	6	13	411	282	439	351	345	408	352
6141 SKODJE	392	355	6	13	346	238	375	294	291	347	298
6142 VALLE	67	66	-	-	65	44	64	57	54	61	54
SPREIDTBYGDE STRØK .	429	331	8	67	336	284	407	235	323	376	296
UOPPGITT BUSTADSTRØK	3	2	-	-	2	1	1	2	-	1	2
GRUNNKRINS											
01 SKODJE	888	752	14	80	747	566	846	586	668	784	648
0101 STETTE	65	51	1	10	49	46	62	35	49	58	43
0102 ENGESET	74	62	-	9	65	58	72	40	58	68	61
0103 FYLLING	17	13	-	3	16	13	17	8	11	16	11
0104 SKODJEVÅG ...	80	74	-	2	76	41	77	60	67	76	65
0105 SKODJE INDRE	168	145	4	6	142	100	158	114	110	139	115
0106 SKODJE YTRE .	164	152	2	7	145	108	159	131	133	150	133
0107 GRINDVIK	41	28	2	10	31	22	39	25	25	37	28
0108 VALLE	120	106	-	9	104	76	115	81	92	105	85
0109 GLOMSET	55	41	1	12	39	34	50	31	44	47	35
0110 BRUSDAL	66	48	3	10	48	43	61	36	49	54	43
0111 UTVIK	38	32	1	2	32	25	36	25	30	34	29
UOPPGITT HEIMSTAD ..	3	2	-	-	2	1	1	2	-	1	2

OVERSYN SOM VISER KVA FØR KOMMUNE OG FOLKETELJINGSKRINS
GRUNNKRINSANE I 1980 HØYRDE TIL VED FOLKE- OG BUSTADTELJINGA I 1970¹

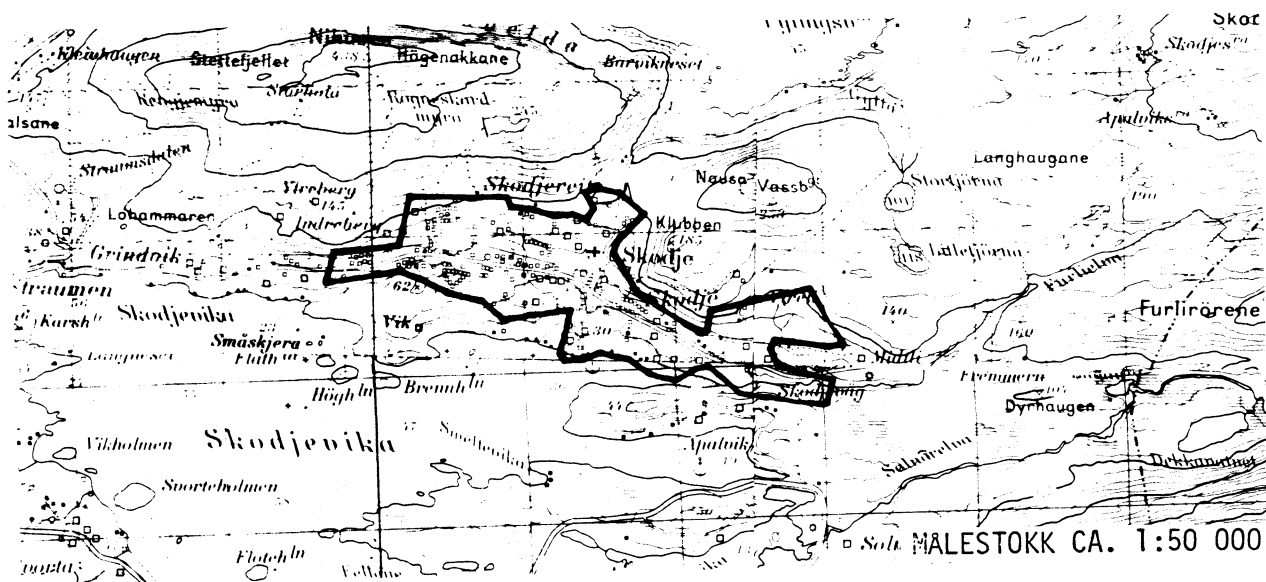
GRUNNKRINS 1980	KOMM 1970	---FOLKETELJINGSKRINS 1970--- HEIL KRINS	DEL AV KRINS
0101 STETTE	1527		13
0102 ENGESET	1527		15
0103 FYLLING	1527		15
0104 SKODJEVÅG	1527		14,17
0105 SKODJE INDRE	1527		14,17
0106 SKODJE YTRE	1527		14,17
0107 GRINDVIK	1527		13,17
0108 VALLE	1527	11	
0109 GLOMSET	1527	10	
0110 BRUSDAL	1527		12
0111 OTVIK	1527		12

¹ OVERSIKTA ER FØREBELS OG KAN INNEHALDE FEIL. ENDELEG UTGAVE VIL LIGGJE FØRE I EIGE DOKUMENTASJONSHEFTE: "GRUNNKRETSE OG TETTSTEDER. DOKUMENTASJON 1980".

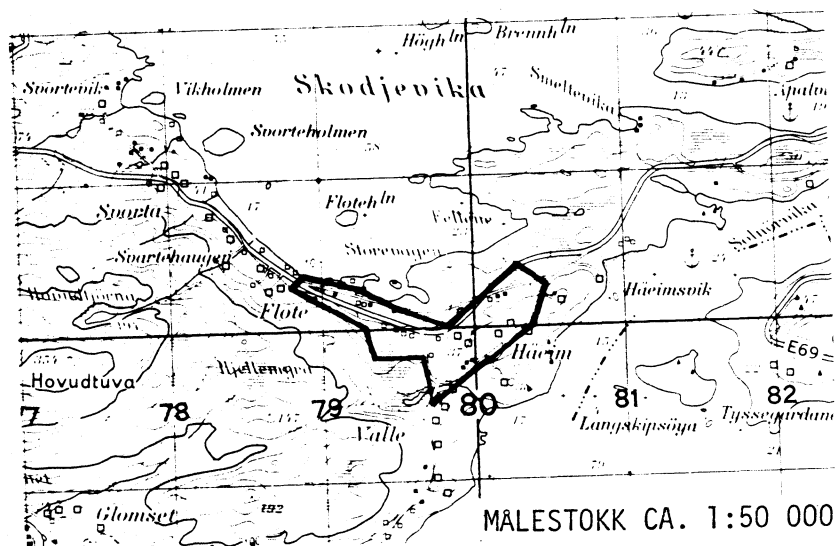
1529 SKODJE



AVGRENSING AV SKODJE TETTSTAD



AVGRENSING AV VALLE TETTSTAD



Med samtykke frå Norges geografiske oppmåling
er NGOs kartmateriale brukt som kartgrunnlag.

Personskjema

Folke- og bustadteljing 1980

 Undergitt
 teieplikt

 Statistisk
 Sentralbyrå
 Folke-
 teljingskontoret

 Send skjemaet tilbake i svarkonvolutt
 som mottakaren av bustadskjemaet
 har fått.

Lovheimel:

Stortingsvedtak av 16. november 1978, med heimel i lov nr. 2 av 25. april 1907.

SET KRYSS SLIK: IKKJE SLIK: BRUK HELST
BLYANT ELLER
BLÅ/SVART
KULEPENN.

H

1. Kven bur De saman med i husværet? Rettleinga fortel kva vi meiner med eit husvære
 Set flere kryss om nødvendig.

- | | |
|--|--|
| 1 <input type="checkbox"/> Ingen | 4 <input type="checkbox"/> Dotter, son |
| 2 <input type="checkbox"/> Ektemake | 5 <input type="checkbox"/> Mor, far |
| 3 <input type="checkbox"/> Person eg er forlova med,
eller lev saman med
(utan formelt ekteskap) | 6 <input type="checkbox"/> Sysken, svigerforeldre, barnebarn,
svoger, svigerinne, svigerbarn, tante,
onkel, nevø, niese, besteforeldre |
| | 7 <input type="checkbox"/> Andre personar |

**2. Kva for trussamfunn
er De tilslutta?**

- | |
|---|
| 1 <input type="checkbox"/> Den norske kyrkja
(statskyrkja) |
| 2 <input type="checkbox"/> Trussamfunn utanfor
Den norske kyrkja |
| 3 <input type="checkbox"/> Ikkje tilslutta noko
trussamfunn |

3. Utanlandsk utdanning.

 Dette spørsmålet skal berre dei svare på som har teke
 utdanning utanfor Noreg

 Dei som budde i Noreg i 1970 skal ikkje føre opp
 utanlandsk utdanning teke før 1970

**Før opp viktigaste utdanninga, i kva for land ho er
 fullført, og kor lang skolegang De har i utlandet.**

Utdanning

Land

Samla skolegang i utlandet (talet på år)

**4. Kva var viktigaste kjelda Dykkar til livsopphald
 i året frå 1. nov. -79 til 31. okt. -80?**

Set berre eitt kryss

- | | |
|---|--|
| 1 <input type="checkbox"/> Inntekta frå eige arbeid, eller arbeidet
til andre personar (t.d. ektemake, foreldre) | 4 <input type="checkbox"/> Stipend, lån, formue,
føderåd, leigeinntekt eller
anna formuesinntekt |
| 2 <input type="checkbox"/> Verneplikts-/sviltteneste | |
| 3 <input type="checkbox"/> Pensjon, trygd | |

**5. Utførte De inntektsgivande arbeid i minst
 100 timar i året frå 1. nov. -79 til 31. okt. -80?**

 Arbeid som ein familiemedlem gjer i ei
 familiebedrift (t.d. gardsbruk, butikk) blir
 og rekna som inntektsgivande arbeid.

- | | |
|-------------------------------|--------------------------------|
| 1 <input type="checkbox"/> Ja | 2 <input type="checkbox"/> Nei |
|-------------------------------|--------------------------------|
- Sjå rettleinga

Spørsmål 6 - 15 gjeld inntektsgivande arbeid. Berre dei som har svart "Ja" på spørsmål 5 skal svare på desse.
**6. Før opp namn og adresse på den arbeidsstaden (bedrifta) der De
 utførte inntektsgivande arbeid lengst tid i året frå 1. nov. -79 til
 31. okt. -80. Med bedrift meiner vi t.d. butikk, kontor, gardsbruk,
 fabrikk e.l. Sjå rettleinga**

Namn

Adresse

Poststad

**7. Gjer greie for verksemda på denne
 arbeidsstaden så nøye som råd er.
 Skriv t.d. jordbruk, produksjon av møbel,
 leigebiltransport, bokhandel, sal av bilar e.l.**

Verksemd

**8. Kva for yrke (tittel) hadde De på
 denne arbeidsstaden?**
 Skriv t.d. heimhjelp, røleggjær, sjuke-
 pleiar, damefrisør, reklamekonsulent,
 platearbeidar, reingjeringshjelp e.l.

Yrke

**9. Korleis er /var De knytt til arbeidsstaden
 De har nemnt i spørsmål 6?**

- | | |
|--|---|
| 1 <input type="checkbox"/> Som fast eller mellombels tilsett | 3 <input type="checkbox"/> Som familiemedlem
utan fast løn i
familiebedrift |
| 2 <input type="checkbox"/> Som sjølvstendig
(eigar) | |

**10. Kor mange timar inntektsgivande arbeid utførte De i året frå 1. nov. -79 til 31. okt. -80?
 Ta med alt inntektsgivande arbeid De utførte i heile perioden**

- | | |
|--|--|
| 1 <input type="checkbox"/> 100 - 499
arbeidstimar | 3 <input type="checkbox"/> 1000 - 1299
arbeidstimar |
| 2 <input type="checkbox"/> 500 - 999
arbeidstimar | 4 <input type="checkbox"/> 1300 arbeidstimar
eller fleire |

H

11. Kor mange timar inntektsgivande arbeid utførte De i veka 25. - 31. okt.?

- | | | |
|---|---|---|
| 1 <input type="checkbox"/> Ingen, arbeide
ikkje denne veka | 2 <input type="checkbox"/> 1 - 9
timar | 4 <input type="checkbox"/> 20 - 29
timar |
| Arbeidde De ikkje denne
veka, skal De ikkje fylle
ut resten av skjemaet | 3 <input type="checkbox"/> 10 - 19
timar | 5 <input type="checkbox"/> 30 timar
eller fleire |

12. Kvar møtte De på arbeid i veka 25. - 31. okt.?

- | | |
|--|---|
| 1 <input type="checkbox"/> Eg møtte fast på same
arbeidsstaden/adressa som eg har
ført opp på spørsmål 6 | 3 <input type="checkbox"/> Eg møtte på
ulike stader
denne veka |
| 2 <input type="checkbox"/> Eg møtte fast på ein annan stad

kommune | Møtte De på ulike
stader denne veka,
skal De ikkje fylle ut
resten av skjemaet |
- (Skriv namnet på kommunen)

**13. Kor ofte reiste eller gjekk De frå heimstaden
 Dykkar til arbeidsstaden i veka 25. - 31. okt.?
 Sjå rettleinga**

- | | |
|---|---|
| 1 <input type="checkbox"/> 1 gong | 3 <input type="checkbox"/> 4 gonger
eller fleire |
| 2 <input type="checkbox"/> 2 - 3 gonger | 4 <input type="checkbox"/> Var ikkje på
heimstaden
denne veka |

**14. Kor lang tid brukte De til vanleg frå heimstaden
 Dykkar til arbeidsstaden (ein veg) i veka
 25. - 31. okt.?**

- | | |
|---|--|
| 1 <input type="checkbox"/> 0 - 14 min. | 3 <input type="checkbox"/> 30 - 44 min. |
| 2 <input type="checkbox"/> 15 - 29 min. | 4 <input type="checkbox"/> 45 min.
eller meir |

**15. Kva for transportmiddel brukte De til vanleg
 frå heimstaden til arbeidsstaden (ein veg)
 i veka 25. - 31. okt.? Set flere kryss om nødvendig.**

- | | | |
|---------------------------------|--|--|
| 1 <input type="checkbox"/> Bil | 3 <input type="checkbox"/> Tog, trikk,
T-bane | 5 <input type="checkbox"/> Brukte sykkel.
Gjekk i meir
enn 10 min. |
| 2 <input type="checkbox"/> Buss | 4 <input type="checkbox"/> Båt | 6 <input type="checkbox"/> Anna |

Bustadskjema

Folke- og bustadteljing 1980

Undergitt
teiepliktStatistisk
Sentralbyrå
Folke-
teljingskontoret

Lovheimel

Stortingsvedtak av 16. november 1978, med heimel i lov nr. 2 av 25. april 1907

For kvart husvære skal det nyttast berre
ein svarkonvolutt. Alle personskjema og det utfylte
bustadskjemaet skal sendast samla i svarkonvolutten.SET KRYSS SLIK: IKKJE SLIK: BRUK HELST
BLYANT ELLER
BLÅ/SVART
KULEPENN.

H

1. Har andre som bur i husværet fått bustadskjema?

1

Nei

2

Ja

Les teksten under midten på
skjemaet før De held fram.2. Kor mange rom på 6m²
eller meir er det i husværet?Ta ikkje med kjøkken, bad og gang 1 rom 5 rom 2 rom 6 rom 3 rom 7 rom 4 rom 8 rom eller
fleire3. Kor stort er husværet,
målt i kvadratmeter?1 Under 30m² 5 60-79m²2 30-39m² 6 80-99m²3 40-49m² 7 100-129m²4 50-59m² 8 130m²
eller meir

4. Kva slags eige-/leigeforhold er det til husværet?

Set berre eitt kryss.

1 Eg/vi eig det gjennom
burettslag, aksjeselskap e.l.2 Eg/vi eig det aleine
eller saman med andre3 Eg/vi leiger det ved
vanleg leigekontrakt4 Eg/vi leiger det gjennom
arbeidet (tenestebustad)5 Eg/vi leiger det ei viss
avgrensa tid6 Eg/vi leiger det på
andre vilkår enn dei
som er nemnde ovanfor

5. Kor stort kjøkken er det i husværet?

1 Kjøkkenet er 6m²
eller større2 Kjøkkenet er
mindre
enn 6m²3 Det er
ikkje kjøkken
i husværet6. Kva slags WC/do har dei som bur i husværet
tilgjenge til?1 Vassklosett
i husværet2 Vassklosett
utanfor husværet3 Annan do

7. Kva er viktigaste kjelda for oppvarming av husværet?

1 Sentralvarme
(radiatorar e.l.)2 Elektriske omnar,
varmekablar e.l.3 Omnar for flytande
brensel (olje, parafin e.l.)4 Omnar for fast
brensel (ved, koks e.l.)

Spørsmål 8 - 15 nedanfor skal De og svare på

Dersom det er motteke eitt bustadskjema i
husværet, fyller De det ut og sender det tilbake
i svarkonvolutten saman med alle person-
skjema.Dersom fleire i husværet har motteke bustad-
skjema og svarkonvolutt, så gjer følgjande:

1. Ta kontakt med den (dei) andre som har motteke bustadskjema.
2. Fyll ut eitt av bustadskjema.
3. Send dette skjemaet saman med dei utfylte personskjema tilbake i same svarkonvolutten.

8. Er det pipe i husværet?

1 Ja 2 Nei9. Er det montert brenselomn
eller peis i husværet?1 Ja 2 Nei10. Er det bad eller dusj i
husværet?1 Ja 2 Nei11. Er det telefon i
husværet?1 Ja 2 Nei12. Rår nokon av dei som bur
i husværet over personbil?1 Ja 2 Nei

H

13. Kva slags hus ligg husværet i? Sjå rettleinga.

1 Våningshus knytt til gardsdrift
(hovudbygning, kårustad,
forpaktarbustad e.l.)2 Frittliggjande einestad (einestad
med minst ein halv meters
avstand til næraste hus)3 Hus i kjede, rekkjehus, terrassehus
eller vertikalt delt tomannsbustad4 Horisontalt delt tomannsbustad5 Anna bustadbygg med
mindre enn 3 etasjar6 Blokk, leigegård eller
anna bustadbygg med
3 etasjar eller meir7 Forretningsbygg, verkstadbygg e.l.8 Hotell, pensjonat, aldersheim, barneheim,
sjukehus, militærforlegning eller anna
bygg for felleshushald

14. Når vart huset bygd?

1 1900 eller før2 1901 - 19203 1921 - 19404 1941 - 19455 1946 - 19506 1951 - 19607 1961 - 19708 1971 - 1980

15. Kor mange husvære er det i huset? Rettleinga fortel kva vi meiner med hus og husvære.

 1 husvære 2 husvære 3 husvære 4 husvære 5 husværeDersom det er 6 husvære eller fleire,
før opp talet her →