


KOMMUNEHEFTE



FOLKE- OG BOLIGTELLING 1980

0127 **SKIPTVEDT**

STATISTISK SENTRALBYRÅ
KONGSVINGER



FOLKE- OG BOLIGTELLING
1. NOVEMBER 1980

0127 SKIPTVET

STATISTISK SENTRALBYRÅ
KONGSVINGER 1981

ISBN 82-537-1298-7

FORORD

Hovedformålet med Folke- og bolig telling 1980 var å gi et bilde av befolkningen og levekårene i det norske samfunnet ved å se opplysninger om alder, kjønn, yrke, arbeid, inntekt, utdanning, boforhold o.l. i sammenheng.

Et annet viktig formål var å gi statistikk for mindre geografiske områder, som kommuner og deler av kommuner. De statistiske kommuneheftene gir de første resultatene fra tellingen for å dekke dette formålet. Flere resultater for den enkelte kommune i form av et sett upubliserte tabeller (en "tabellpakke"), vil foreligge kort tid etter at heftene er utgitt. Tabellene vil bli levert som utskrift på papir eller micro-fiche, etter brukerens ønske.

Når kommuneheftene for alle kommuner i et fylke er publisert, vil det bli laget et sammendrag for hele fylket med tabeller som svarer til dem som finnes i kommuneheftene. Når hele landet er dekket med kommunehefter, vil det også bli laget et sammendrag for hele landet. Tilsvarende sammendrag for fylkene og hele landet vil bli laget av den "tabellpakke" som er nevnt foran.

Resultatene fra Folke- og bolig telling 1980 vil ellers bli gitt i tabellpublikasjoner som vil kaste lys over spesielle emner, bl.a. sysselsetting, boligforhold, familier og husholdninger. Resultatene vil også bli vist i kart og diagrammer. Bl.a. vil det bli laget bosettingskart tilsvarende de som ble laget i samband med Folke- og bolig telling 1970.

Statistisk Sentralbyrå, Oslo/Kongsvinger, 28. august 1981

Odd Aukrust

Johan-Kristian Tønder

INNHold

	Side
Tabellregister	7
Tekstdel	
1. Opplegg og gjennomføring	8
1.1. Omfang	8
1.2. Grunnlag for statistikken	8
1.3. Datainnsamling	8
2. Feilkilder	9
3. Begreper og kjennemerker	9
3.1. Personkjennemerker	9
3.2. Familie- og husholdningstype	14
3.3. Boligkjennemerker	15
3.4. Inndelingen i grunnkretser	17
4. Bruk av tabellene	17
5. Merknader til tabellene	18
Tabelldel	19
Vedlegg	
1. Grunnkretser i 1980 og tellingskretser i 1970. Endringer i kommuneinndelingen fra 1970 til 1980	35
2. Kart over grunnkretsinnndelingen	37
3. Kart over tettsteder	39
4. Personskjema	41
5. Boligskjema	43

Standardtegn i tabeller

- : Tall kan ikke offentliggjøres
- Null

TABELLREGISTER

	Side
1. Folkemengden ved folketellingene 1801 - 1980	19
2. Folkemengden etter kjønn, ekteskapelig status og alder. 1/11 1980	19
3. Folkemengden etter trossamfunn/viktigste kilde til livsopphold, kjønn og alder. 1/11 1980	19
4. Personer 16-66 år etter yrkesaktivitet, arbeidstid, kjønn og høyeste utdanning. 1/11-79 - 31/10-80	20
5. Personer 16 år og over, etter yrkesaktivitet, arbeidstid, kjønn og alder. 1/11-79 - 31/10-80	21
6. Yrkesaktive 16 år og over, etter alder og næring. 1/11-79 - 31/10-80	21
7. Yrkesaktive 16 år og over, etter kjønn, arbeidstid og næring/yrkesfelt. 1/11-79 - 31/10-80	22
8. Yrkesaktive 16 år og over i arbeid i uka 25/10 - 31/10 1980, etter kjønn, arbeidstid i uken og næring/yrkesfelt	23
9. Yrkesaktive 16 år og over med fast oppmøteplass på arbeid i uka 25/10 - 31/10 1980, etter tallet på arbeidsreiser, reisetid og yrkesfelt/oppmøteplass	24
10. Yrkesaktive 16 år og over med fast arbeidsreise i uka 25/10 - 31/10 1980, etter reise- måte, oppmøteplass, tallet på arbeidsreiser og reisetid	25
11. Boliger etter hustype og tallet på rom. Bosatte etter tallet på rom i boligen. 1/11 1980	26
12. Boliger etter husets byggeår og hustype/eie-/leieform. Bosatte og rom, etter husets byggeår. 1/11 1980	26
13. Boliger etter viktigste kilde til oppvarming og byggeår/installasjon av pipe. Bosatte etter boligens viktigste kilde til oppvarming. 1/11 1980	27
14. Boliger etter sanitærutstyr og tallet på rom. Bosatte etter boligens sanitærutstyr. 1/11 1980	27
15. Boliger, rom og bosatte, etter hustype. 1/11 1980	28
16. Boliger etter eie-/leieform og areal. Bosatte etter eie-/leieforhold til boligen. 1/11 1980	28
17. Boliger, bosatte og rom, etter bosatte pr. rom i boligen. 1/11 1980	28
18. Boliger etter tallet på rom og tallet på bosatte. 1/11 1980	29
19. Familier og personer, etter familietype, husholdningstype og tallet på familier i hus- holdningen/yrkesaktivitet i familien. 1/11 1980	29
20. Familier og personer i privathusholdninger, etter familietype og eie-/leieforhold til boligen/tallet på rom i boligen. 1/11 1980	30
21. Tallet på privathusholdninger med utvalgte kjennetegn for boligstandard, og disponering av personbil. Bosatte i slike husholdninger, etter alder. 1/11 1980	30
22. Folkemengden etter alder, kjønn og type boligstrøk/grunnkrets. 1/11 1980	31
23. Yrkesaktive 16 år og over, etter næring, kjønn og type boligstrøk/grunnkrets. 1/11 1980 ..	32
24. Tallet på privathusholdninger med utvalgte kjennetegn for boligstandard, og disponering av personbil. Boligstrøk/grunnkrets. 1/11 1980	33

1. OPPLÈGG OG GJENNOMFØRING

1.1. Omfang

Folke- og bolig telling 1980 omfatter alle personer (også utenlandske statsborgere) som ifølge Forskrifter om føringen og ordningen av folkeregistrene fastsatt av Statistisk Sentralbyrå den 26. november 1979, var registrert bosatt i Norge på tellingstidspunktet den 1. november 1980.

Boligtellingen har med alle privatboliger (private leieligheter mv.) hvor minst én person var registrert bosatt den 1. november 1980.

Boliger som var ubebodd eller som var bebodd bare av midlertidig tilstedeværende (f.eks. ugifte personer som oppholdt seg utenom foreldrenes hjem på grunn av skolegang, studier), omfattes ikke av tellingen. Det er heller ikke innhentet opplysninger om boliger for forpleide i aldershjem, pleiehjem, barnehjem og andre fellesinstitusjoner.

Enheter hus omfattes ikke av tellingen denne gang. Det gis likevel enkelte opplysninger om det huset som boligen ligger i. I avsnitt 3 er det gjort nærmere rede for bostedsbegrepet (det sted en person skal regnes som bosatt) og boligbegrepet.

1.2. Grunnlag for statistikken

De fleste opplysninger i folke- og bolig tellingen bygger på oppgaver gitt direkte av oppgavegiverne på egne skjemaer.

Personskjema ble sendt til alle personer som hadde fylt 16 år eller fylte 16 år i løpet av 1980, (se vedlegg 4).

For personer under 16 år fikk Statistisk Sentralbyrå de nødvendige opplysninger fra folkeregisteret i den enkelte kommune.

Opplysningene om den enkelte privatbolig er gitt på eget boligskjema, (se vedlegg 5).

Oppgavene over befolkningens utdanningsbakgrunn er hentet fra utdanningsopplysningene gitt i folketellingen 1970 og "Arkivet for påbegynt og avsluttet utdanning" i Statistisk Sentralbyrå som inneholder alle utdanninger som en person har avsluttet i Norge i perioden 1970 - 1980. I tillegg kommer oppgaver over utenlandsk utdanning gitt i folketellingen 1980.

Oppgaver over alder, kjønn og andre demografiske kjennetegn er hentet fra Det sentrale personregister i Statistisk Sentralbyrå.

Nødvendige oppgaver over de vernepliktige og sivile tjenestepliktige er innhentet gjennom Forsvarets overkommando og Administrasjonen for sivile tjenestepliktige.

Folke- og bolig telling 1980 ble gjennomført med hjemmel i Statistikkloven av 25. april 1907 og Stortingsvedtak av 16. november 1978.

1.3. Datainnsamling

Ved folketellingen i 1980 ble skjemaene sendt i posten direkte til den enkelte person. Før utsendingen tok til, ble navn og adresse påført skjemaene. Det var Det sentrale personregister som dannet grunnlaget for denne påføringen.

Hver person fikk tilsendt sitt eget personskjema sammen med en rettleiding.

I tillegg fikk den eldste personen i familien et boligskjema. Med boligskjemaet fulgte også en svarkonvolutt.

Utfylte personskjema fra alle som bodde i boligen sammen med ett boligskjema ble sendt samlet tilbake i svarkonvolutten. Dersom det bodde flere familier i samme boligen, nyttet familiene samme svarkonvolutt og bare ett boligskjema ble utfylt. Innsamlingsmetoden gav derfor grunnlag for å danne bohusholdninger (se nedenfor) i folke- og bolig tellingen.

Den enkelte person er i tellingen regnet å ha sitt bosted i den bolig hvor vedkommende var registrert bosatt i folkeregisteret 1. november 1980. Innsamlingen av opplysningene viste at enkelte personer bodde i en annen bolig enn der de var registrert bosatt i folkeregisteret. Dette gjaldt bl.a. ugifte studenter og skoleelever som bodde på hybel og som sendte sitt personskjema i samme svarkonvolutt som hybelverten. Dette gjaldt også personer som hadde flyttet kort tid før 1. november 1980 og

som gav opp boligopplysninger på den nye adressen, mens flyttingen først ble registrert i folkeregistret etter 1. november 1980. I slike tilfelle ble personene likevel regnet som bosatt i den boligen/adressen de var registrert på i folkeregisteret 1. november 1980. I avsnitt 3 er det gjort rede for hvilket sted en person skal regnes som bosatt. I samme avsnitt er det også gjort rede for begrepet "bohusholdning".

De personer som ikke hadde svart på folketellingsskjemaene til rett tid, fikk tilsendt en adressert purring.

De som ikke svarte på den adresserte purringen, ble oppsøkt av tellere som krevde inn oppgavene.

2. FEILKILDER

Under gjennomføring og bearbeiding av en statistisk telling vil det alltid kunne oppstå ulike feil som kan gi utslag i tellingsresultatene.

De fleste feilene oppstår vanligvis under oppgaveinnhenting og kommer av uriktige svar eller mangelfullt utfylte skjemaer.

Feil som oppstår under bearbeidingen er først og fremst knyttet til koding av opplysninger, i vårt tilfelle spesielt opplysningene om næring og yrke.

For å få et grunnlag til å vurdere hvor omfattende feilene er, ble det gjennomført en kvalitetskontrollundersøkelse i samband med tellingen.

Resultatene fra denne undersøkelsen blir publisert i serien Statistiske analyser. Resultatene er ventet å foreligge i løpet av 1982 og vil ta for seg sentrale kjennetegn fra boligdelen av tellingen, og kjennetegn for sysselsetting og arbeidsmarked.

3. BEGREPER OG KJENNEMERKER

3.1. Personkjennemerker

Når ikke annet er nevnt, refererer personopplysningene seg til 1. november 1980.

Bosted

Den enkelte person er i tellingen regnet å ha sitt bosted i den kommune og i den bolig hvor vedkommende var registrert som bosatt i folkeregisteret den 1. november 1980. Hovedregelen er at en person skal registreres som bosatt der vedkommende regelmessig tar sin døgnhvile.

De viktigste registreringsreglene er ellers:

Bostedsforhold	Skal registreres som bosatt i
Gift person som pga. arbeid, studier, avtjening av verneplikt e.l. oppholder seg utenom ektefellenes felles bolig	Ektefellenes felles bolig
Ugift person som pga. studier, skolegang eller avtjening av verneplikt oppholder seg utenom foreldrenes/forsørgers bolig	Foreldrenes/forsørgers bolig
Ugift person med eget arbeid og som vanligvis ikke bor hos foreldre/forsørger	Boligen der personen vanligvis bor
Person som pga. ferie, besøk hos kjente, forretningsreise e. er fraværende fra boligen der vedkommende vanligvis bor	Boligen der personen vanligvis bor
Person som er forpleid i barnehjem, aldershjem, pleiehjem eller er satt bort i privat pleie	Barnehjemmet, aldershjemmet, pleiehjemmet eller boligen hvor personen er i pleie
Person som er innlagt på sykehus eller anbrakt på arbeidsskole, arbeidsanstalt eller i fengsel	Boligen der personen var bosatt før innleggelsen eller anbringelsen

Personer som ikke kan henføres til en bestemt bolig, er regnet til gruppen "Uten fast bopel". Personer uten fast bopel er som regel registrert som bosatt i den kommunen hvor de sist hadde fast bosted.

I det følgende er begrepet "Bosatt" brukt i samme betydning som begrepet "Registrert bosatt". Det er ikke innhentet opplysninger om midlertidig bosted. Det kan derfor ikke gis oppgaver over den tilstedeværende befolkning.

Opplysningene fra Folke- og bolig telling 1980 er ikke brukt til å justere opplysningene i folkeregistrene.

Alder

I fordelingen etter alder er den enkelte person gruppert etter alder pr. 31. desember 1980 (Alder = 1980 - fødselsår).

Ekteskapelig status

Det er brukt fire hovedgrupperinger etter ekteskapelig status, nemlig ugifte, gifte, skilte og enker/enkemenn.

Samboende

Med samboende menes personer som lever sammen (i ekteskapsliknende forhold) uten å ha inngått formelt ekteskap.

I gruppen samboende er regnet bare de personer som er registrert bosatt på samme adresse i folkeregisteret 1. november 1980.

Trossamfunn

Det er brukt tre grupperinger etter trossamfunn, nemlig "Den norske kirke", "Trossamfunn utenfor den norske kirke" og "Ikke tilsluttet trossamfunn".

Personer under 16 år er som regel gruppert sammen med sine foreldre. I de tilfelle foreldrene ikke tilhører samme gruppe, er imidlertid barna ført til gruppen for uoppgitt.

Utdanning

Oppgavene over utdanning omfatter enkeltutdanninger på hel- eller deltid av minst 5 måneders normal varighet.

For personer med flere enkeltutdanninger, er den utdanning som har lengst samlet varighet (normal varighet av enkeltutdanningen tillagt varigheten av den forutdanning som kreves) regnet som høyeste utdanning. Av utdanninger med lik samlet varighet, er den som antas å være av størst yrkesmessig betydning, oppfattet som personenes høyeste utdanning. Utdanningsgrupperingen er foretatt etter 1973-utgaven av Standard for utdanningsgruppering i offentlig norsk statistikk (Statistisk Sentralbyrås Håndbøker nr. 28).

Standarden er bygd opp som et pyramidisk klassifikasjonssystem.

Enkeltutdanningene er først ordnet i grove grupper som i standarden kalles utdanningsnivåer. Innenfor hvert nivå er det først foretatt en sortering etter fagfelt, dernest en finere sortering i faggrupper.

Inndelingen i nivåer eller hovedgrupper er foretatt på denne måte:

0. Ingen utdanning og utdanning på førskolenivå (utdanning for 6-åringer og mindre barn)
1. Utdanning på barneskolenivå (1-6 år, førskoleutdanning ikke medregnet)
2. Utdanning på ungdomsskolenivå (7-9 år)
3. Utdanning på gymnasnivå I (10 år)
4. Utdanning på gymnasnivå II (11-12 år)
5. Utdanning på universitets- og høgskolenivå I (13-14 år)
6. Utdanning på universitets- og høgskolenivå II (15-16 år)
7. Utdanning på universitets- og høgskolenivå III (17-18 år)
8. Utdanning på forskernivå (over 18 år)
9. Uoppgitt utdanning.

I tabellene over personenes høyeste utdanning fra folketellingen er gruppene 0 og 9 slått sammen til en gruppe.

Fagfelt er i standarden spesifisert slik:

1. Allment fagfelt
2. Humaniora og estetikk
3. Undervisning
4. Administrasjon, økonomi, samfunnsvitenskap og jus
5. Industri, håndverk, naturvitenskap og teknikk
6. Samferdsel
7. Helsevesen
8. Jordbruk, skogbruk og fiske
9. Tjenesteyting og forsvar.

I tabellene fra folketellingen er bare de viktigste fagfeltene under de forskjellige nivå- eller hovedgruppene spesifisert. De andre fagfelt er slått sammen til en gruppe.

I folketellingen 1970 ble det foretatt en tre-delning av standardens gymnasnivå etter utdanningsvarighet på henholdsvis 10 år, 11 år og 12 år.

I folketellingen 1980 følger inndelingen standardens gruppering, nemlig en gruppering på henholdsvis 10 år og 11 - 12 år.

Fagutdanninger avsluttet før 1972/73 og som ikke bygger på examen artium, kodes i tellingen 1980 med 8 års allmennutdanning som grunnlag. Fagutdanninger avlagt etter 1972/73 kodes med 9 år som grunnlag.

Viktigste kilde til livsopphold

Personer 16 år og over er gruppert etter den kilde til livsopphold som var viktigst de siste 12 månedene før tellingstidspunktet, dvs. fra 1. november 1979 fram til 1. november 1980. For personer under 16 år bosatt i privathusholdninger er inntekt fra andre personer alltid regnet som viktigste kilde til livsopphold.

For personer under 16 år bosatt i felleleshusholdninger er pensjon, trygd regnet som viktigste kilde til livsopphold.

Med "inntekt av eget arbeid" er ment inntekt av egen yrkesaktivitet.

"Pensjon, trygd" omfatter syketrygd, arbeidsløshetsstrygd, forsørgertrygd, uføretrygd, alderstrygd, yrkesskadetrygd, krigspensjon, bedriftspensjon o.l.

Som "stipend, lån, formue, føderåd, leieinntekt eller annen formuesinntekt" regnes også utbetalinger i forbindelse med livsforsikring eller individuell pensjonsforsikring. Underhold fra andre enn privatpersoner (f.eks. stønader fra det offentlige, institusjoner eller bedrifter), unntatt pensjon og trygd regnes også med her.

Personer som har andre personers inntekt som viktigste kilde til livsopphold er gruppert under "inntekt av eget arbeid eller andre personers arbeid/inntekt". Dette gjelder uansett om inntekten kommer fra arbeid, pensjon, trygd eller stipend, lån mv.

Yrkesaktivitet

I Folke- og bolig telling 1980 er det innhentet oppgaver om yrkesaktiviteten både for de siste 12 månedene før tellingstidspunktet og den siste uka før tellingstidspunktet.

Som yrkesaktivitet er regnet alt arbeid som blir utført mot betaling i form av lønn, inntekt av egen bedrift, provisjon, honorarer o.l. Arbeid som familiemedlem uten fast lønn i familiebedrift (f.eks. gårdsbruk, butikk) og verneplikts-/siviltjeneste er også regnet som yrkesaktivitet.

Som yrkesaktive de siste 12 månedene er regnet personer 16 år og over som utførte yrkesaktivitet av minst 100 timers varighet i denne perioden.

Som yrkesaktive den siste uka før tellingstidspunktet er regnet personer 16 år og over som utførte yrkesaktivitet av minst 1 times varighet i denne uka. Personer som var midlertidig borte fra arbeidet hele uka på grunn av sykdom, permisjon, ferie e.l. er ikke regnet med blant de yrkesaktive.

Arbeidstid

Det er innhentet oppgaver over arbeidstida både for de siste 12 månedene før tellingstidspunktet og den siste uka før tellingstidspunktet.

Arbeidstida omfatter all tid som er medgått til yrkesaktivitet. Arbeidstid som har gått med til forberedelse i tillegg til ordinær arbeidstid, er også regnet med (f.eks. forberedelser i tillegg til ordinær undervisningstid for lærere). Tid som er brukt til skolearbeid, studier og husarbeid for egen familie, er ikke regnet med.

Fravær på grunn av sykdom, permisjon, ferie e.l. er heller ikke regnet med i arbeidstida.

Generelt om grupperingen etter næring, yrke og yrkesstatus

Personer 16 år og over med yrkesaktivitet er gruppert på næring etter arten av virksomheten til den bedrift der den enkelte arbeidet hele tiden eller lengst tid de siste 12 månedene før tellingstidspunktet. Disse personene er videre gruppert på det yrke og den yrkesstatus som de hadde hele tiden eller lengst tid i denne bedriften i 12-månedersperioden.

Personer 16 år og over med yrkesaktivitet siste uka før tellingstidspunktet er gruppert etter den næring og det yrke vedkommende oppgav å ha hatt i den bedriften som den enkelte arbeidet hele tiden eller lengst tid de siste 12 månedene før tellingstidspunktet. Det er således ikke innhentet særskilte oppgaver om de yrkesaktives næring og yrke for den siste uka før tellingstidspunktet.

Næring

Næringsgrupperingen er foretatt etter 1978-utgaven av Standard for næringsgruppering i offentlig norsk statistikk (Statistisk Sentralbyrå's Håndbøker nr. 9).

Denne standarden er i samsvar med International Standard Industrial Classification of All Economic Activities (ISIC).

I standarden er grupperingssystemet utformet som et femsifret pyramidisk system hvor hvert siffer angir et grupperingsnivå. De fem nivåene er gitt følgende betegnelser:

Næring	1-sifret kode
Næringsområde	2-sifret kode
Næringshovedgruppe	3-sifret kode
Næringsgruppe	4-sifret kode
Næringsundergruppe	5-sifret kode

Næringene på 1-sifret nivå har følgende 9 inndelinger:

1. Jordbruk, skogbruk, fiske og fangst
2. Bergverksdrift
3. Industri
4. Kraft- og vannforsyning
5. Bygge- og anleggsvirksomhet
6. Varehandel, hotell- og restaurantvirksomhet
7. Transport, lagring, post og telekommunikasjoner
8. Bank- og finansieringsvirksomhet, forsikringsvirksomhet, eienomsdrift og forretningsmessig tjenesteyting
9. Offentlig, sosial og privat tjenesteyting.

En oversikt over den videre inndeling i næringsområder mv. finnes i Standard for næringsgruppering.

Næringsgrupperingen i 1980-tellingen er ikke direkte sammenliknbar med næringsgrupperingen i 1970-tellingen. Årsaken til dette er overgangen til ny standard for næringsgruppering i 1972. I folketellingen 1970 ble næringsgrupperingen foretatt etter 1960-utgaven av Standard for næringsgruppering.

Tabeller med sammenliknbare tall mellom tellingene i 1970 og 1980 vil bli publisert en tid etter kommuneheftene i de såkalte "tabellpakkene". Næringsoppgaver med resultater fra 1970-tellingen gruppert etter 1978-utgaven av Standard for næringsgruppering, vil da bli gitt. I folketellingen 1980 gis det næringsoppgaver ned på næringsgruppe (3-sifret kode).

Yrke

Yrkesgrupperingen er foretatt etter Standard for yrkesgruppering i offentlig norsk statistikk (utgitt av Arbeidsdirektoratet i 1965). Standarden følger i prinsippet 1958-utgaven av International Standard Classification of Occupations (ISCO).

Standarden er bygd opp slik at nær beslektede yrker er ført sammen til såkalte yrkesgrupper, som igjen danner yrkesområder. Disse yrkesområdene er ført sammen til yrkesfelt.

Hvert yrke i klassifiseringen er betegnet med 5-sifret kodenummer:

første siffer angir yrkesfeltet
 første og annet siffer angir yrkesområde
 første - tredje siffer angir yrkesgruppe
 første - femte siffer angir yrke.

Til folketellingen 1980 har Statistisk Sentralbyrå ført nye yrker inn i denne standarden. Den inndelingen i yrkesgrupper som er brukt i 1965-utgaven, er stort sett brukt også her. Videre er en del yrkesgrupper slått sammen og noen er splittet i flere grupper. En ny 3-siffergruppe er tatt med for olje- og gassarbeid. Dessuten er ledende tjenestemenn i kommunal- og fylkeskommunal administrasjon og forvaltning skilt ut som ny gruppe.

Gruppene "Lærere" og "Faglærere i praktiske yrker" er slått sammen til en gruppe.

Oppgaver over yrke er i tellingen gitt med på yrkesgruppe (3-sifret kode).

Yrkesstatus

I tellingen er det brukt følgende tre grupperinger etter yrkesstatus:

1. Fast eller midlertidig ansatt
2. Selvstendig
3. Familien medlem uten fast lønn i familiebedrift.

Personer (også medeiere) som arbeidde i firmaer organisert som aksjeselskap, andelslag eller annen selskapsform med begrenset ansvar, er alltid regnet som ansatte.

En person er regnet som selvstendig dersom vedkommende drev virksomhet alene for egen regning eller sammen med andre med ubegrenset ansvar (f.eks. i ansvarlig selskap).

Gruppen "Familien medlem uten fast lønn i familiebedrift" omfatter personer som arbeidde i familievirksomhet uten fast avtalt lønn og som verken var eier eller medeier i virksomheten. Et familien medlem uten fast lønn kan imidlertid ha vederlag for arbeidet i form av kost og losji, andel av overskott e.l.

I de tilfelle hvor ektefeller arbeidde i felles virksomhet (f.eks. gårdsbruk) som ikke var organisert som aksjeselskap e.l., er den ene ektefellen regnet som selvstendig og den andre som familien medlem uten fast lønn i familiebedrift, med mindre begge ektefellene var registrert som eiere av virksomheten.

Generelt om oppmøteplass, reisehyppighet, reisetid og transportmåte

Kjennemerkene gjelder personer 16 år og over med yrkesaktivitet i siste uka før tellingstidspunktet.

Reisehyppighet, reisetid og transportmåte gjelder yrkesaktive personer med fast oppmøteplass (se oppmøteplass).

Reisetid og transportmåte gjelder yrkesaktive personer med fast arbeidsreise (se reisehyppighet).

Oppmøteplass

Med oppmøteplass forstår en det stedet hvor vedkommende møtte fram ved arbeidsdagens start.

Personer 16 år og over med yrkesaktivitet siste uka før tellingstidspunktet er gruppert etter kommunen den faste oppmøteplassen lå i (rute 1 og 2 i personskjemaet).

Personer som i denne uka møtte på ulike arbeidssteder, var til sjøs e.l., er ikke regnet å ha fast oppmøteplass (rute 3 i personskjemaet).

Reisehyppighet

Med reisehyppighet forstås en det antall ganger vedkommende reiste fra hjemsted til arbeidssted den siste uka før tellingstidspunktet.

Hjemsted er alltid regnet som den boligadresse vedkommende er registrert bosatt på i folkeregisteret. For personer som bodde midlertidig på f.eks. hybel eller brakke i denne uka, er reisen mellom hybel, brakke og arbeidssted ikke medregnet.

For personer som var registrert bosatt på arbeidsstedet er det regnet hvor mange dager vedkommende var på arbeid siste uka før tellingstidspunktet.

Med "fast arbeidsreise" menes personer med fast oppmøteplass og som reiste minst en gang fra hjemsted til arbeidssted i uka før tellingstidspunktet.

Reisetid

Reisetid er reisetiden fra hjemsted (registrert boligadresse) til arbeidssted. Reisetiden er regnet én vei. I reisetiden er gangtid og ventetid under reisen tatt med. Det samme gjelder faste gjøremål som f.eks. å bringe barn til barnehage, dagmamma e.l. Tilfeldige gjøremål og forsinkelser er ikke regnet med.

For pendlere som bodde midlertidig på f.eks. hybel, brakke e.l., er reisetiden regnet fra hjemstedet og fram til arbeidsstedet.

Transportmåte

Med transportmåte forstås de transportmidler vedkommende til vanlig nyttet én vei fra hjemsted til arbeidssted siste uka før tellingstidspunktet.

For personer som ikke reiste på samme måte hver dag, er det regnet med den reisemåten vedkommende nyttet flest dager.

3.2. Familie og husholdningstype

Grupperingene på familie og husholdningstype refererer seg til tellingstidspunktet den 1. november 1980.

Familie

Til én og samme familie er regnet:

1. Ektepar og eventuelle ugifte barn registrert bosatt i samme privatbolig, aldershjem, pleiehjem, e.l.
2. Far/mor med ugifte barn registrert bosatt i samme privatbolig, aldershjem, pleiehjem, pensjonat, hotell e.l.
3. Hver enkelt person som ikke hører inn under noen av de to gruppene som er spesifisert ovenfor. Disse personene danner således hver for seg egen familie (familie med én person).

I familier med ektepar er også tatt med eventuelle ugifte barn av bare den ene ektefellen og ugifte adoptivbarn og stebarn, men ikke fosterbarn.

Av reglene som er nevnt foran går det fram at personer (f.eks. ektefeller) som ikke var registrert bosatt i samme privatbolig, aldershjem, pleiehjem, e.l., aldri er gruppert under samme familie. Videre går det fram at gifte, separerte, skilte, enker og enkemenn ikke i noen tilfelle er regnet til samme familie som foreldrene. Når f.eks. et ektepar bor sammen med en skilt datter, danner ektefellene egen familie og datteren egen familie. Ellers kan nevnes at ugifte søsken som har felles bolig, der ingen av foreldrene er bosatt, hver for seg er regnet som særskilt familie.

Husholdningstype

Det er skilt mellom tre hovedtyper av husholdning, nemlig privathusholdning, felleshusholdning og annen husholdning.

Gruppen "Privathusholdning" omfatter personer som var registrert som bosatt i privat bolig. Denne husholdningstypen er videre splittet opp etter tallet på familier i husholdningen. Som husholdningsenhet er her regnet bolighusholdning. Denne omfatter alle bosatte i samme bolig. Av dette følger at antall privathusholdninger er det samme som antall boliger i tellingen.

Til felleleshusholdning er regnet forpleide som var registrert bosatt i aldershjem, barnehjem, pleiehjem e.l.

Betjeningspersonale bosatt ved felleleshusholdninger er alltid gruppert under privathusholdning. Det samme gjelder militært personell som var bosatt i militærforlegning.

3.3. Boligkjennemerker

Boligkjennemerkene refererer seg til den boligen der den enkelte var registrert bosatt 1. november 1980.

Bolig (leilighet mv.)

Med leilighet menes f.eks. rekkehusleilighet, leilighet i tomannsbolig, leilighet i leiegård, blokkleilighet, hybelleilighet og hybel med egen inngang. Enebolig regnes også som leilighet.

Hybler uten egen inngang er som hovedregel ikke regnet som egen leilighet.

I hybelbygg er imidlertid hver enkelt hybel alltid regnet som leilighet. Dette gjelder også når flere hybler har felles gang, hall, bad og/eller kjøkken.

Videre er hybler for sykepleiere, legeboliger og rom som disponeres av privathusholdninger i sykehus, militærforlegninger eller felleleshusholdninger, alltid regnet som egne leiligheter.

Til en bolig er som hovedregel regnet rom som er bygd (eller ombygd) til bruk for én eller flere personer med fellesskap i kost og losji, og hvor det er adkomst til rommene (rommet) uten at en må gå gjennom en annen bolig.

En bolig vil derfor som regel falle sammen med begrepet leilighet.

I enkelte tilfelle vil en bolig omfatte mer enn én leilighet. Dersom f.eks. ugifte barn bor i egen leilighet (hybel med egen inngang e.l.), men på samme adresse som foreldrene, er som hovedregel barna regnet å høre til samme bolig som foreldrene. I dette tilfelle utgjøres boligen av leiligheten som foreldrene bor i og leiligheten barna bor i. Bare dersom barna er registrert som egen familie i folkeregisteret, er leilighetene regnet som særskilte boliger.

Hybler uten egen inngang som ikke ligger i hybelbygg, institusjon e.l. og som bebos av personer som er registrert i folkeregisteret på vedkommende adresse, er alltid regnet til samme bolig som hovedleiligheten.

Med privatbolig er ment boliger som ikke er bebodd av forpleide i aldershjem, barnehjem og andre felleleshusholdninger. Boliger for ansatte (f.eks. sykepleiere) ved institusjoner er således regnet som privatboliger. Det samme gjelder boliger for befal mv. i militærforlegninger.

Det er ikke innhentet oppgaver for boliger som ikke er privatboliger.

I tabellene er "privatboligene" for enkelthets skyld kalt "boliger".

Rom

Oppgavene over tall på rom refererer seg til boliger som er med i tellingen, og omfatter beboelsesrom på 6 m² eller mer, og som kan nyttes året rundt. Kjøkken, bad, entré, hall, alkove, hems, trimrom, vaskerom og rom som bare nyttes til næringsvirksomhet (f.eks. kontor) er ikke med.

I 1980-tellingen er det ikke innhentet spesifiserte oppgaver over antall rom i boliger med "mer enn 8 rom", slik som det ble gjort i tellingen i 1970.

I oppgavene for "rom i alt" er tallene for antall rom i boliger med mer enn 8 rom derfor beregnet. For hver enkelt kommune er det laget gjennomsnittstall fra 1970-tellingen, (dvs. gjennomsnittlig antall rom i boliger med mer enn 8 rom). Dette gjennomsnittstallet er brukt for å fastlegge antall rom for boliger med mer enn 8 rom i 1980-tellingen.

Areal

Med boligens areal er ment nettoareal. I tillegg til beboelsesrom på 6 m² eller mer er også tatt med kjøkken, bad, entré, hall o.l.

Rom som er felles for to eller flere boliger, f.eks. felles gang, hall, bad e.l., er ikke regnet med i arealet.

Eie-/leieform

Som eiere er også regnet personer som eier aksje eller andel som gir boret.

Med "vanlig leiekontrakt" menes at vedkommende leier en bolig av en eier etter de regler og avtaler som følger av husleieloven. Vanlig leieforhold uten skriftlig kontrakt er også regnet med her.

Kjøkken

Med kjøkken menes i tellingen en del av boligen som er avgrenset fra andre deler av den, og hvor det er installert utstyr til matlaging for beboerne. Kjøkkenet kan være et eget rom, men trenger ikke være det.

Dersom flere boliger har felles kjøkken, f.eks. hybler i et hybelbygg, er alle boligene regnet å være uten kjøkken.

I størrelsen på kjøkkenet er også medregnet gulvplass til benker, skap o.l.

Viktigste kilde til oppvarming

Dersom to eller flere kilder er like viktige for boligens oppvarming, er begge (alle) disse regnet med.

Husholdningen disponerer bil

Med å disponere bil menes i tellingen å eie/leie bil eller å ha mulighet til privat bruk av f.eks. firmabil.

Stasjonsvogn og varevogn er regnet som personbil bare dersom den brukes også til privatkjøring.

Hustype

Som hus er som hovedregel regnet bygninger som fra kjeller til loft er atskilt fra andre bygninger.

Hver enkelt blokk er derimot regnet som ett hus, selv om det fra kjeller til loft er skillevegg(er) uten gjennomgang i blokken.

I rekkehus er hele rekken av boliger regnet som ett hus.

Som frittliggende enebolig er regnet enebolig med minst en halv meters avstand til nærmeste hus.

Som hustype "enebolig" er også regnet frittliggende eneboliger som inneholder en hybelleilighet, og/eller der ett eller flere rom er brukt som hybel.

Rekkehus er hus med leiligheter som har minst én vegg eller en del av en vegg felles med en annen leilighet. Hus i kjede er hus som er forbundet med et annet hus med garasje, carport, svalgang o.l. Terrassehus er hus med leiligheter som er bygd sammen i en bakkeskråning, og der flere av leilighetene har hele eller deler av taket til leiligheten under som terrasse.

Horisontalt delt tomannsbolig er hus med to vanlige leiligheter (som kan ha ulik størrelse) og hvor den ene leiligheten ligger i en etasje over den annen.

Annet boligbygg med mindre enn 3 etasjer omfatter også eneboliger med mindre enn en halv meters avstand mellom husene.

Gruppen "forretningsbygg mv." omfatter hus hvor halvparten eller mindre av golvarealet nyttes til privatbolig.

Som bygg for felleleshusholdning er regnet hus hvor det for bosatte og/eller midlertidig tilstedeværende er organisert felleleshusholdning.

Opgaver over tall på boliger, rom og bosatte i bygg for felleleshusholdning omfatter bare privatboliger, rom og bosatte i disse boligene.

Byggeår

Med byggeår menes det året da minst halvparten av boligene i huset var ferdig til innflytting. Hus som er ombygd, er gruppert etter opprinnelig byggeår.

Gjennomsnittstall

Bosatte pr. bolig er lik tallet på bosatte i privatboliger dividert med tallet på privatboliger.

Rom pr. bolig er lik tallet på rom (kjøkken ikke medregnet) i privatboliger dividert med tallet på disse boligene.

Bosatte pr. rom er lik tallet på bosatte i privatboliger dividert med tallet på rom (kjøkken er ikke medregnet) i privatboliger.

3.4. Inndelingen i grunnkretser

Grunnkretsinnndelingen til bruk i folketellingen er foretatt av Byrådet i samarbeid med kommunene og brukere av statistikk på regionalt nivå.

Følgende kriterier er lagt til grunn for utarbeidningen av grunnkretsene:

1. Utgangspunktet for grunnkretsinnndelingen er som regel inndelingen i folketellingskretser i 1970. Dersom inndelingen fra 1970 er endret, er det lagt vekt på at grupper av grunnkretser kan sammenliknes med en eller flere tidligere folketellingskretser.
2. Grunnkretsene er utformet slik at de kan være stabile over en rimelig tidsperiode.
3. Grunnkretsene skal bestå av et sammenhengende geografisk område.
4. Grunnkretsene bør være mest mulig ensartet når det gjelder natur- og næringsgrunnlag, kommunikasjonsforhold og bygningsmessig struktur.
5. Folketall og areal bør ikke variere for sterkt. Folketallet kan variere fra under 100 i sterkt spredtbygde strøk til over 1 000 i de tetttest utbygde byområdene.

Fordi grunnkretsinnndelingen skal være mest mulig stabil, er den ikke knyttet sammen med en avgrensning av tettbygde strøk, da disse grensene stadig må endres.

Tettstedsavgrensningen er ført videre uavhengig av grunnkretsinnndelingen. Retningslinjene for tettstedsavgrensningen følger i store trekk den som ble praktisert i 1960 og 1970. Hovedkriteriet ved avgrensningen av tettsted er at avstanden mellom husene i en husklynge ikke skal være over 50 meter, men det er tillatt skjønnsmessige avvik for områder som ikke kan eller skal bebygges som f.eks. lagerplasser, idrettsanlegg, parker o.l. Området må ha minst 200 bosatte på tellingstidspunktet.

Det er ikke stilt noe krav om at grensene for grunnkretsene skal falle sammen med grensene for kirkesogn, skole- eller valgkretser.

Opgaver over grunnkretser grupperes også til delområder (bydeler/bygdelag). Disse delområdene består vanligvis av 1 000-3 000 personer i spredtbygde strøk og 3 000-5 000 personer i tettbygde strøk. Et delområde kan f.eks. være et område som sogner til et lokalt sentrum i en kommune.

En oversikt som viser forholdet mellom grunnkretser i 1980 og tellingskretser i 1970, er vist i vedlegg 1.

Kart som viser omfanget av grunnkretsene og tettstedsavgrensningene som det blir gitt resultater for i dette heftet, er vist i vedleggene 2 og 3.

For en nærmere orientering om grunnkretsene mv. vises til heftene "Grunnkretser og tettsteder. Dokumentasjon 1980".

4. BRUK AV TABELLENE

Dette heftet inneholder tabeller for den enkelte kommune. Tabellene i kommuneheftene er inndelt i seks hovedgrupper.

Tabellene 1-3 gir resultater for enkelte demografiske kjennetegn.

Tabellene 4-10 gir hovedresultater for utdanning, yrke, næring, arbeidstid mv. Tabellene 4-7 refererer seg til de siste 12 månedene før tellingstidspunktet. Tabellene 8-10 gir oppgaver for kjennemerker som knytter seg til siste uka før tellingstidspunktet.

Tabellene 11-18 gir resultater for boligdelen av tellingen.

Tabellene 19-21 gir resultater for familier og privathusholdninger.

Tabellene 22-24 gir hovedresultater for befolkning, yrkesaktivitet og boliger på grunnkrets.

5. MERKNADER TIL TABELLENE

Tabell 1:

I tabell 1 har en generelt tatt sikte på å gi tall tilbake til 1801 etter kommuneinndelingen i 1980.

TABELL 1. FOLKEMENGDEN VED FOLKETELLINGENE 1801 - 1980

ÅR	FOLKE- MENGDEN	ÅR	FOLKE- MENGDEN	ÅR	FOLKE- MENGDEN	ÅR	FOLKE- MENGDEN	ÅR	FOLKE- MENGDEN	ÅR	FOLKE- MENGDEN
1801 ..	1703	1835 ..	2164	1865 ..	3034	1900 ..	2228	1930 ..	2560	1960 ..	2555
1915 ..	1495	1845 ..	2336	1875 ..	2758	1910 ..	2414	1946 ..	2539	1970 ..	2423
1325 ..	1795	1855 ..	2664	1890 ..	2396	1920 ..	2397	1950 ..	2626	1980 ..	3013

TABELL 2. FOLKEMENGDEN ETTER KJØNN, EKTESKAPELIG STATUS OG ALDER. 1/11 1980

ALDER	I ALT	MENN					KVINNER				
		I ALT	UGIFTE	GIFTE	ENKEMENN OG SKILTE	SEPARERTE OG SKILTE	I ALT	UGIFTE	GIFTE	ENKER	SEPARERTE OG SKILTE
I ALT	3013	1555	759	706	43	47	1458	595	702	121	40
0- 6 ÅR .	318	175	175	-	-	-	143	143	-	-	-
7-15 " .	491	251	251	-	-	-	240	240	-	-	-
16-19 " .	170	89	88	1	-	-	81	79	2	-	-
20-24 " .	189	104	93	11	-	-	85	51	32	1	1
25-29 " .	256	123	43	75	-	5	133	14	112	-	7
30-39 " .	471	259	32	208	-	19	212	7	185	1	19
40-49 " .	234	121	18	90	-	13	113	5	99	4	5
50-59 " .	292	156	21	127	4	4	136	9	113	11	3
60-66 " .	209	97	11	78	5	3	112	12	83	15	2
67-69 " .	79	45	8	32	5	-	34	2	25	7	-
70-79 " .	202	93	12	67	11	3	109	23	38	47	1
80 ÅR OG OVER	102	42	7	17	18	-	60	10	13	35	2

TABELL 3. FOLKEMENGDEN ETTER TROSSAMFUNN/VIKTIGSTE KILDE TIL LIVSOPPHOLD, KJØNN OG ALDER. 1/11 1980

KJØNN OG ALDER	I ALT	TROSSAMFUNN				VIKTIGSTE KILDE TIL LIVSOPPHOLD					
		DEN NORSKE KIRKE	TROS- SAMFUNN UTENFOR DEN NORSKE KIRKE	IKKE TIL- SLUTTET NØE TROS- SAMFUNN	UOPP- GITT TROS- SAMFUNN	INNTEKT AV EGET ELLER ANDRE PERSONERS ARBEID	PENSJON/ TRYGD	STIPEND, LÅN, FORMUE E.L.	VERNE- PLIKTS-/ SIVIL- TJENESTE	UOPPGITT KILDE TIL LIVSOPP- HOLD	
I ALT	3013	2579	170	92	172	2265	499	26	15	208	
MENN	1555	1313	87	55	100	1214	212	16	15	98	
0- 6 ÅR	175	141	12	8	14	175	-	-	-	-	
7-15 "	251	211	6	5	29	251	-	-	-	-	
16-19 "	89	78	6	1	4	64	1	1	3	20	
20-24 "	104	80	11	5	8	79	1	3	11	10	
25-29 "	123	107	5	4	7	109	1	6	-	7	
30-39 "	259	203	18	20	13	245	1	2	-	11	
40-49 "	121	105	8	3	5	108	7	-	-	6	
50-59 "	156	142	4	2	8	121	15	-	1	19	
60-66 "	97	84	6	4	3	53	31	1	-	12	
67-69 "	45	43	1	-	1	7	31	2	-	5	
70-79 "	93	79	8	1	5	2	84	1	-	6	
80 ÅR OG OVER ...	42	35	2	2	3	-	40	-	-	2	
KVINNER ..	1458	1266	83	37	72	1051	287	10	-	110	
0- 6 ÅR	143	113	8	3	19	143	-	-	-	-	
7-15 "	240	194	9	6	31	240	-	-	-	-	
16-19 "	81	73	5	2	1	61	4	2	-	14	
20-24 "	85	73	3	8	1	70	4	6	-	5	
25-29 "	133	119	9	2	3	118	7	-	-	8	
30-39 "	212	187	10	11	4	185	10	-	-	17	
40-49 "	113	106	5	-	2	91	3	-	-	14	
50-59 "	136	126	7	1	2	93	20	-	-	23	
60-66 "	112	98	11	-	3	45	49	-	-	18	
67-69 "	34	31	2	1	-	5	29	-	-	-	
70-79 "	109	91	12	2	4	-	99	1	-	9	
80 ÅR OG OVER ...	60	55	2	1	2	-	57	1	-	2	

TABELL 4. PERSONER 16-66 ÅR ETTER YRKESAKTIVITET, ARBEIDSTID, KJØNN OG HØYESTE UTDANNING. 1/11 79 - 31/10 80

KJØNN OG HØYESTE UTDANNING	IKKE YRKESAKTIVE				YRKESAKTIVE						UOPP- GITT ARB.- TID
	I ALT	AV DETTE GIFTE		I ALT	100-499 TIMER		500-999 TIMER		1 000 TIMER OG OVER		
		I ALT	AV DETTE GIFTE		I ALT	AV DETTE GIFTE	I ALT	AV DETTE GIFTE	I ALT	AV DETTE GIFTE	
I ALT	1821	463	294	1358	181	96	154	99	939	676	84
MENN I ALT	949	114	40	835	55	12	44	14	683	494	53
BARNESKOLENIVÅ, 1-6 ÅR	-	-	-	-	-	-	-	-	-	-	-
UNGDOMSSKOLENIVÅ, 7-9 ÅR, I ALT ..	559	78	32	481	26	8	17	7	403	314	35
FOLKESKOLEUTDANNING	269	48	23	221	6	5	8	4	187	159	20
9-ÅRIG UNGDOMSSKOLE	88	18	-	70	18	1	4	-	44	12	4
UNGDOMSSKOLENIVÅ ELLERS	202	12	9	190	2	2	5	3	172	143	11
GYMNASNIVÅ I, 10 ÅR, I ALT	150	9	4	141	14	3	9	2	114	72	4
ALLMENT FAGFELT	36	2	2	34	3	2	1	-	28	23	2
INDUSTRI, HÅNDVERK OG TEKNIKK ..	58	4	-	54	11	1	6	-	37	12	-
SAMFERDSEL	3	-	-	3	-	-	-	-	3	1	-
HELSEVERN	-	-	-	-	-	-	-	-	-	-	-
JORDBRUK, SKOGBRUK OG FISKE ...	30	1	1	29	-	-	2	2	25	22	2
TJENESTEYTING OG FORSVAR	11	2	1	9	-	-	-	-	9	8	-
GYMNASNIVÅ I ELLERS	12	-	-	12	-	-	-	-	12	6	-
GYMNASNIVÅ II, 11-12 ÅR, I ALT ..	138	7	2	131	9	1	11	1	103	59	8
ALLMENT FAGFELT	33	3	1	30	4	-	8	-	17	7	1
ADMINISTRASJON OG ØKONOMI	25	-	-	25	-	-	1	1	23	14	1
INDUSTRI, HÅNDVERK OG TEKNIKK ..	54	4	1	50	3	1	2	-	40	21	5
SAMFERDSEL	10	-	-	10	1	-	-	-	9	8	-
HELSEVERN	-	-	-	-	-	-	-	-	-	-	-
JORDBRUK, SKOGBRUK OG FISKE ...	11	-	-	11	1	-	-	-	9	4	1
TJENESTEYTING OG FORSVAR	5	-	-	5	-	-	-	-	5	5	-
GYMNASNIVÅ II ELLERS	-	-	-	-	-	-	-	-	-	-	-
UNIVERSITETS- OG HØGSKOLENIVÅ I, 13-14 ÅR I ALT	46	2	-	44	4	-	5	3	33	25	2
UNDERVISNING	9	1	-	8	-	-	2	1	5	5	1
ADMINISTRASJON, ØKONOMI, SAMFUNNSVITENSKAP OG JUS	7	-	-	7	1	-	-	-	6	3	-
NATURVITENSKAP OG TEKNIKK	18	-	-	18	-	-	1	1	16	12	1
HELSEVERN	3	-	-	3	-	-	1	1	2	1	-
UNIV.- OG HØGSKOLENIVÅ I ELLERS	9	1	-	8	3	-	1	-	4	4	-
UNIV.- OG HØGSKOLENIVÅ II, III OG FORSKERNIVÅ, OVER 14 ÅR, I ALT ..	26	1	-	25	-	-	1	1	23	19	1
UNDERVISNING	6	-	-	6	-	-	1	1	5	4	-
ADMINISTRASJON, ØKONOMI, SAMFUNNSVITENSKAP OG JUS	4	-	-	4	-	-	-	-	3	3	1
NATURVITENSKAP OG TEKNIKK	5	1	-	4	-	-	-	-	4	3	-
UNIV.- OG HØGSKOLENIVÅ II, III OG FORSKERNIVÅ ELLERS	11	-	-	11	-	-	-	-	11	9	-
UOPPGITT, INGEN UTDANNING OG UTDANNING PÅ FØRSKOLENIVÅ	30	17	2	13	2	-	1	-	7	5	3
KVINNER I ALT	872	349	254	523	126	84	110	85	256	182	31
BARNESKOLENIVÅ, 1-6 ÅR	-	-	-	-	-	-	-	-	-	-	-
UNGDOMSSKOLENIVÅ, 7-9 ÅR, I ALT ..	587	268	194	319	81	62	74	60	146	116	18
FOLKESKOLEUTDANNING	211	108	79	103	23	18	24	18	45	38	11
9-ÅRIG UNGDOMSSKOLE	100	53	25	47	18	5	11	6	17	6	1
UNGDOMSSKOLENIVÅ ELLERS	276	107	90	169	40	39	39	36	84	72	6
GYMNASNIVÅ I, 10 ÅR, I ALT	155	50	42	105	23	15	16	10	56	29	10
ALLMENT FAGFELT	73	32	27	41	10	6	7	6	21	15	3
INDUSTRI, HÅNDVERK OG TEKNIKK ..	12	4	4	8	-	-	-	-	7	1	1
SAMFERDSEL	5	:	:	:	:	:	:	:	:	:	:
HELSEVERN	14	3	3	11	4	3	1	1	5	2	1
JORDBRUK, SKOGBRUK OG FISKE ...	2	:	:	:	:	:	:	:	:	:	:
TJENESTEYTING OG FORSVAR	19	3	1	16	4	2	4	1	7	2	1
GYMNASNIVÅ I ELLERS	30	6	6	24	3	2	4	2	13	7	4
GYMNASNIVÅ II, 11-12 ÅR, I ALT ..	72	16	10	56	14	2	9	5	30	17	3
ALLMENT FAGFELT	45	11	6	34	9	1	5	3	17	8	3
ADMINISTRASJON OG ØKONOMI	5	-	-	5	1	-	-	-	4	3	-
INDUSTRI, HÅNDVERK OG TEKNIKK ..	3	:	:	:	:	:	:	:	:	:	:
SAMFERDSEL	-	-	-	-	-	-	-	-	-	-	-
HELSEVERN	4	1	1	3	1	1	-	-	2	2	-
JORDBRUK, SKOGBRUK OG FISKE ...	5	1	1	4	-	-	1	1	3	2	-
TJENESTEYTING OG FORSVAR	9	2	1	7	3	-	2	-	2	1	-
GYMNASNIVÅ II ELLERS	1	:	:	:	:	:	:	:	:	:	:
UNIVERSITETS- OG HØGSKOLENIVÅ I, 13-14 ÅR, I ALT	30	3	2	27	5	3	8	8	14	11	-
UNDERVISNING	10	-	-	10	1	-	3	3	6	5	-
ADMINISTRASJON, ØKONOMI, SAMFUNNSVITENSKAP OG JUS	10	1	1	9	3	3	4	4	2	1	-
NATURVITENSKAP OG TEKNIKK	1	:	:	:	:	:	:	:	:	:	:
HELSEVERN	4	:	:	:	:	:	:	:	:	:	:
UNIV.- OG HØGSKOLENIVÅ I ELLERS	5	2	1	3	-	-	1	1	2	1	-
UNIV.- OG HØGSKOLENIVÅ II, III OG FORSKERNIVÅ, OVER 14 ÅR, I ALT ..	15	-	-	15	3	2	3	2	9	8	-
UNDERVISNING	9	-	-	9	2	1	1	1	6	6	-
ADMINISTRASJON, ØKONOMI, SAMFUNNSVITENSKAP OG JUS	1	:	:	:	:	:	:	:	:	:	:
NATURVITENSKAP OG TEKNIKK	-	-	-	-	-	-	-	-	-	-	-
UNIV.- OG HØGSKOLENIVÅ II, III OG FORSKERNIVÅ ELLERS	5	:	:	:	:	:	:	:	:	:	:
UOPPGITT, INGEN UTDANNING OG UTDANNING PÅ FØRSKOLENIVÅ	13	12	6	1	:	:	:	:	:	:	:

TABELL 5. PERSONER 16 ÅR OG OVER, ETTER YRKESAKTIVITET, ARBEIDSTID, KJØNN OG ALDER. 1/11 79 - 31/10 80

KJØNN OG ALDER	I ALT	IKKE YRKES- AKTIVE	YRKESAKTIVE						PRO- SENT YRKES- AKTIVE
			I ALT	ARBEIDSTID. TIMER					
				100- 499	500- 999	1 000- 1 299	1 300 OG OVER	UOPP- GITT	
I ALT	2204	789	1415	194	156	119	842	104	64,2
MENN I ALT	1129	253	876	64	45	65	634	68	77,6
16-19 ÅR	89	22	67	28	11	3	23	2	75,3
AV DETTE GIFTE	1	:	:	:	:	:	:	:	:
20-24 ÅR	104	14	90	10	7	8	61	4	86,5
AV DETTE GIFTE	11	-	11	1	1	1	8	-	100,0
25-29 ÅR	123	7	116	6	7	11	84	8	94,3
AV DETTE GIFTE	75	2	73	1	2	9	58	3	97,3
30-39 ÅR	259	7	252	4	6	19	208	15	97,3
AV DETTE GIFTE	208	3	205	3	3	16	173	10	98,6
40-49 ÅR	121	11	110	2	1	8	90	9	90,9
AV DETTE GIFTE	90	4	86	1	-	5	75	5	95,6
50-59 ÅR	156	18	138	2	7	8	113	8	98,5
AV DETTE GIFTE	127	7	120	2	4	6	102	6	94,5
60-66 ÅR	97	35	62	3	5	5	42	7	63,9
67-69 ÅR	45	30	15	3	-	1	9	2	33,3
70 ÅR OG OVER	135	109	26	6	1	2	4	13	19,3
KVINNER I ALT	1075	536	539	130	111	54	208	36	50,1
16-19 ÅR	81	30	51	26	10	3	9	3	63,0
AV DETTE GIFTE	2	:	:	:	:	:	:	:	:
20-24 ÅR	85	20	65	12	4	6	38	5	76,5
AV DETTE GIFTE	32	11	21	7	1	3	10	-	65,6
25-29 ÅR	133	64	69	16	18	7	26	2	51,9
AV DETTE GIFTE	112	58	54	13	16	6	17	2	48,2
30-39 ÅR	212	76	136	34	36	12	47	7	64,2
AV DETTE GIFTE	185	64	121	32	33	12	38	6	65,4
40-49 ÅR	113	32	81	10	22	13	33	3	71,7
AV DETTE GIFTE	99	27	72	9	19	13	28	3	72,7
50-59 ÅR	136	50	86	14	13	10	38	11	63,2
AV DETTE GIFTE	113	38	75	11	12	9	33	10	66,4
60-66 ÅR	112	77	35	14	7	3	11	-	31,3
67-69 ÅR	34	27	7	1	-	-	4	2	20,6
70 ÅR OG OVER	169	160	9	3	1	-	2	3	5,3

TABELL 6. YRKESAKTIVE 16 ÅR OG OVER, ETTER ALDER OG NÆRING. 1/11 79 - 31/10 80

NÆRING	I ALT	ALDER. ÅR										PROSENT AV DE YRKES- AKTIVE
		16-19	20-24	25-29	30-39	40-49	50-59	60-66	67-69	70 OG OVER		
I ALT	1415	118	155	185	388	191	224	97	22	35	100,0	
JØRDBRUK	198	15	6	8	28	33	56	20	8	24	14,0	
SKOGBRUK	31	6	4	3	6	2	3	6	1	-	2,2	
FISKE OG FANGST	-	-	-	-	-	-	-	-	-	-	-	
BERGVERKSORIFT	-	-	-	-	-	-	-	-	-	-	-	
INDUSTRI I ALT	317	42	38	42	90	49	48	15	2	1	22,4	
PRODUKSJON AV NÆRINGSMIDLER, DRIKKEVARER OG TOBAKKSVARER	88	15	14	14	17	10	14	3	1	-	-	
PRODUKSJON AV TEKSTILVARER, BEKLEDNINGSVARER, LÅR OG LÅRVARER ..	9	1	2	2	4	-	-	-	-	-	-	
PRODUKSJON AV TREVARER	29	2	1	1	7	4	4	8	1	1	-	
TREFORDELING, GRAFISK PRODUKSJON OG FORLAGSVIRKSOMHET	24	3	2	2	13	3	1	-	-	-	-	
PROD. AV KJEMISKE PROD., MINERAL- OLJE-, KULL-, GUMMI- OG PLASTPROD. .	41	-	1	3	7	12	15	3	-	-	-	
PRODUKSJON AV MINERALSKE PRODUKTER .	46	8	4	4	13	10	6	1	-	-	-	
PRODUKSJON AV METALLER	2	-	1	-	1	-	-	-	-	-	-	
PRODUKSJON AV VERKSTEDPRODUKTER	77	13	13	16	17	10	8	-	-	-	-	
INDUSTRIPRODUKSJON ELLERS	1	-	-	-	1	-	-	-	-	-	-	
KRAFT- OG VANNFORSYNING	23	-	1	4	6	2	7	1	1	1	1,6	
BYGGE- OG ANLEGGSVIRKSOMHET	178	9	24	31	52	19	30	11	1	1	12,6	
VAREHANDEL	193	20	21	23	57	30	22	9	1	-	12,9	
HOTELL- OG RESTAURANTDRIFT	9	3	2	1	1	-	1	-	1	-	0,6	
LANDTRANSPORT	52	-	1	12	21	5	5	5	2	1	3,7	
SJØTRANSPORT	11	1	2	-	4	2	1	1	-	-	0,8	
TRANSPORT ELLERS, LAGRING, POST OG TELEKOMMUNIKASJONER	36	3	2	7	10	4	6	4	-	-	2,5	
BANK- OG FINANSIERINGSVIRKSOMHET	17	-	5	6	3	1	2	-	-	-	1,2	
FORSIKRINGSVIRKSOMHET, EIENDOMSDRIFT OG FORRETN.MESSIG TJENESTEYTING	22	-	1	6	12	1	1	-	1	-	1,6	
OFFENTLIG ADMINISTRASJON, FORSVAR, POLITI OG RETTSVESEN	77	2	15	10	28	10	6	4	1	1	5,4	
RENOVASJON OG REINGJØRING	1	-	-	-	1	-	-	-	-	-	0,1	
UNDERSVISING OG FORSKNINGSVIRKSOMHET .	48	1	4	6	21	4	9	2	1	-	3,4	
HELSE- OG ANDRE SOSIALTJENESTER	148	9	21	22	34	24	21	11	2	4	10,5	
KULTURELL TJ.YTING, UNDERH. OG SPORT .	9	1	-	-	6	1	1	-	-	-	0,6	
PERSONLIG TJENESTEYTING	34	6	6	1	10	3	3	5	-	-	2,4	
UOPPGITT NÆRING	21	-	2	3	8	1	2	3	-	2	1,5	

TABELL 7. YRKESAKTIVE 16 ÅR OG OVER, ETTER KJØNN, ARBEIDSTID OG NÆRING/YRKESFELT. 1/11 79 - 31/10 80

	MENN						KVINNER				
	I ALT	I ALT				UOPP- GITT ARB.- TID	I ALT	I ALT			UOPP- GITT ARB.- TID
		100- 499 TIMER	500- 999 TIMER	1 000 TIMER OG OVER	100- 499 TIMER			500- 999 TIMER	1 000 TIMER OG OVER		
I ALT	1415	876	64	45	699	68	539	130	111	262	36
NÆRING											
JORDBRUK	198	129	12	6	92	19	69	11	13	37	8
SKOGBRUK	31	30	4	5	18	3	1	1	-	-	-
FISKE OG FANGST	-	-	-	-	-	-	-	-	-	-	-
BERGVERKSDRIFT	-	-	-	-	-	-	-	-	-	-	-
INDUSTRI I ALT	317	216	19	13	171	13	101	20	17	56	8
PRODUKSJON AV NÆRINGSMIDLER, ØRIKKEVARER OG TOBAKKSVARER	88	41	3	2	33	3	47	12	6	26	3
PRODUKSJON AV TEKSTILVARER, BE- KLEDNINGSVARER, LÆR OG LÆRVARER ..	9	1	-	-	1	-	8	2	-	6	-
PRODUKSJON AV TREVARER	29	27	2	3	21	1	2	-	1	1	-
TREFØRDLING, GRAFISK PRODUKSJON OG FORLAGSVIRKSOMHET	24	17	4	2	9	2	7	1	2	3	1
PRODUKSJON AV KJEMISKE PRODUKTER, MINERALOLJE-, KULL-, GUMMI- OG PLASTPRODUKTER	41	29	1	1	24	3	12	1	5	5	1
PRODUKSJON AV MINERALSKE PRODUKTER	46	35	5	2	27	1	11	1	-	8	2
PRODUKSJON AV METALLER	2	:	:	:	:	:	:	:	:	:	:
PRODUKSJON AV VERKSTEDPRODUKTER ..	77	64	3	3	55	3	13	3	3	6	1
INDUSTRIPRODUKSJON ELLERS	1	:	:	:	:	:	:	:	:	:	:
KRAFT- OG VANNFORSYNING	23	17	-	-	17	-	6	2	1	3	-
BYGGE- OG ANLEGGSVIRKSOMHET	178	175	6	8	149	12	3	1	1	1	-
VAREHANDEL	183	88	7	3	76	2	95	17	17	56	5
HOTELL- OG RESTAURANTDRIFT	9	1	-	-	1	-	8	5	1	1	1
LANDTRANSPORT	52	48	2	-	41	5	4	2	1	1	-
SJØTRANSPORT	11	11	2	1	7	1	-	-	-	-	-
TRANSPORT ELLERS, LAGRING, POST OG TELEKOMMUNIKASJONER	36	18	-	1	17	-	18	4	4	9	1
BANK- OG FINANSIERINGSVIRKSOMHET ..	17	9	3	-	6	-	8	1	2	5	-
FORSIKRINGSVIRKSOMHET, EIENDOMS- DRIFT OG FORRETNINGSMESSIG TJENESTEYTING	22	16	2	-	14	-	6	-	4	2	-
OFFENTLIG ADMINISTRASJON, FORSVAR, POLITI OG RETTSVESEN	77	42	3	1	35	3	35	9	7	18	1
RENOVASJON OG REINGJØRING	1	:	:	:	:	:	:	:	:	:	:
UNDERSISNING OG FORSKNINGS- VIRKSOMHET	48	19	-	2	14	3	29	4	8	16	1
HELSE- OG ANDRE SOSIALTJENESTER ...	148	22	2	4	14	2	126	42	29	46	9
KULTURELL TJENESTEYTING, UNDERHOLD- NING OG SPORT	9	7	:	:	7	:	:	:	:	:	:
PERSONLIG TJENESTEYTING	34	17	1	1	14	1	17	6	5	4	2
UOPPGITT NÆRING	21	11	1	-	6	4	10	3	1	6	-
YRKESFELT											
TEKNISK, VITENSKAPELIG, HUMANIS- TISK OG KUNSTNERISK ARBEID	173	72	2	8	59	3	101	22	24	49	6
ADMINISTRASJONS- OG FORVALTNINGS- ARBEID, REDRIFTS- OG ORGANISASJONS- LEDELSE I ALT	35	30	1	-	29	-	5	-	1	4	-
OFFENTLIG ADMINISTRASJONS- OG FORVALTNINGSARBEID	10	8	-	-	8	-	2	-	-	2	-
BEDRIFTS- OG ORGANISASJONSLEDELSE	25	22	1	-	21	-	3	-	1	2	-
KONTORARBEID	77	15	3	1	11	-	62	9	20	31	2
HANDELSARBEID	130	52	2	2	48	-	78	18	10	47	3
JORDBRUKS-, SKOGBRUKS- OG FISKEARBEID	190	146	14	13	110	9	44	9	5	23	7
GRUVE- OG SPRENGNINGSARBEID M.M. ..	1	:	:	:	:	:	:	:	:	:	:
TRANSPORT OG KOMMUNIKASJONSARBEID ..	99	76	6	2	61	7	23	7	4	10	2
INDUSTRI-, BYGGE- OG ANLEGG- ARBEID I ALT	448	372	25	16	318	13	76	16	10	47	3
JERN- OG METALLVAREARBEID	99	93	5	1	83	4	6	1	1	4	-
ELEKTROARBEID	35	32	-	1	29	2	3	-	-	2	1
TREARBEID	98	96	3	6	87	-	2	-	1	1	-
NÆRINGSMIDDELARBEID	43	26	5	1	18	2	17	7	1	9	-
MASKIN- OG MOTORDRIFT	17	17	1	-	16	-	-	-	-	-	-
LASTE-, LOSSE- OG LAGERARBEID ...	29	20	4	1	14	1	9	2	1	6	-
INDUSTRI-, BYGGE- OG ANLEGGARBEID ELLERS	127	88	7	6	71	4	39	6	6	25	2
SERVICEARBEID	122	24	:	:	20	:	98	44	23	25	:
MILITÆRT ARBEID, UOPPGITT ELLER IKKE IDENTIFISERBART YRKE	140	88	9	3	42	34	52	:	14	26	7

TABELL 8. YRKESAKTIVE 16 ÅR OG OVER I ARBEID I UKA 25/10 - 31/10 1980, ETTER KJØNN, ARBEIDSTID I UKA

	OG NÆRING/YRKESFELT										
	I ALT	MENN					KVINNER				
		I ALT	1-19 TIDER	20-29 TIDER	30 TIDER OG OVER	UOPP- GITT	I ALT	1-19 TIDER	20-29 TIDER	30 TIDER OG OVER	UOPP- GITT
I ALT	1138	726	31	26	639	30	412	105	78	217	12
NÆRING											
JORDBRUK	142	93	6	6	78	3	49	10	5	32	2
SKOGBRUK	23	23	-	1	18	4	-	-	-	-	-
FISKE OG FANGST	-	-	-	-	-	-	-	-	-	-	-
BERGVERKSDRIFT	-	-	-	-	-	-	-	-	-	-	-
INDUSTRI I ALT	264	184	10	3	162	9	80	9	11	53	7
PRODUKSJON AV NÆRINGSMIDLER, DRIKKEVARER OG TOBAKKSVARER	67	34	3	-	29	2	33	-	4	27	2
PRODUKSJON AV TEKSTILVARER, BE- KLEDNINGSVARER, LÆR OG LÆRVARER ..	9	1	-	-	1	-	7	1	1	4	1
PRODUKSJON AV TREVARER	24	22	1	-	19	2	2	-	-	2	-
TREFØRDLING, GRAFISK PRODUKSJON OG FORLAGSVIRKSOMHET	20	14	2	-	12	-	6	4	-	2	-
PRODUKSJON AV KJEMISKE PRODUK- TER, MINERALOLJE-, KULL-, GUMMI- OG PLASTPRODUKTER	39	27	1	2	22	2	12	1	3	5	3
PRODUKSJON AV MINERALSKE PRODUKTER	37	29	2	1	25	1	8	-	1	7	-
PRODUKSJON AV METALLER	1	:	:	:	:	:	:	:	:	:	:
PRODUKSJON AV VERKSTEDPRODUKTER ..	67	56	1	-	53	2	11	3	1	6	1
INDUSTRIPRODUKSJON ELLERS	1	:	:	:	:	:	:	:	:	:	:
KRAFT- OG VANNFORSYNING	18	13	1	-	12	-	5	1	2	2	-
BYGGE- OG ANLEGGSVIRKSOMHET	153	151	2	5	142	2	2	1	-	1	-
VAREHANDEL	150	80	6	-	71	3	70	16	15	37	2
HOTELL- OG RESTAURANTDRIFT	7	1	-	-	1	-	6	-	4	2	-
LANDTRANSPORT	41	38	-	1	35	2	3	2	-	1	-
SJØTRANSPORT	5	5	-	-	3	2	-	-	-	-	-
TRANSPORT ELLERS, LAGRING, POST OG TELEKOMMUNIKASJONER	31	16	-	1	14	1	15	3	3	9	-
BANK- OG FINANSIERINGSVIRKSOMHET ..	13	6	-	-	6	-	7	2	-	5	-
FORSIKRINGSVIRKSOMHET, EIENDOMS- DRIFT OG FORRETNINGSMESSIG TJENESTEYTING	19	14	-	1	13	-	5	1	1	3	-
ØFFENTLIG ADMINISTRASJON, FORSVAR, POLITI OG RETTSVESEN	67	40	3	1	36	-	27	10	3	14	-
RENOVASJON OG REINGJØRING	1	:	:	:	:	:	:	:	:	:	:
UNJERVISNING OG FORSKNINGS- VIRKSOMHET	39	16	-	5	11	-	23	3	9	11	-
HELSE- OG ANDRE SOSIALTJENESTER ...	115	19	1	-	16	2	96	39	19	38	-
KULTURELL TJENESTEYTING, UNDERHOLD- NING OG SPORT	9	6	:	:	:	:	:	:	:	:	:
PERSONLIG TJENESTEYTING	29	15	1	1	12	1	13	3	4	5	1
UOPPGITT NÆRING	14	6	1	-	5	-	8	3	1	4	-
YRKESFELT											
TEKNISK, VITENSKAPELIG, HUMANIS- TISK OG KUNSTNERISK ARBEID	136	65	2	7	53	3	71	20	14	37	-
ADMINISTRASJONS- OG FORVALTNINGS- ARBEID, BEDRIFTS- OG ORGANISASJONS- LEDELSE I ALT	34	29	1	-	28	-	5	-	-	5	-
ØFFENTLIG ADMINISTRASJONS- OG FORVALTNINGSARBEID	10	9	1	-	7	-	2	-	-	2	-
BEDRIFTS- OG ORGANISASJONSLEDELSE	24	21	-	-	21	-	3	-	-	3	-
KONTORARBEID	63	12	1	-	11	-	51	13	6	32	-
HANDELSARBEID	111	52	4	-	47	1	59	14	10	33	2
JORDBRUKS-, SKOGBRUKS- OG FISKEARBEID	146	116	5	8	97	6	30	4	3	22	1
GRUVE- OG SPRENGNINGSARBEID M.M. ..	1	:	:	:	:	:	:	:	:	:	:
TRANSPORT OG KOMMUNIKASJONSARBEID ..	84	66	4	2	53	7	18	5	3	10	-
INDUSTRI-, BYGGE- OG ANLEGG- ARBEID I ALT	384	325	12	7	298	8	59	5	11	38	5
JERN- OG METALLVAREARBEID	90	86	1	3	80	2	4	1	-	3	-
ELEKTROARBEID	27	24	-	-	23	1	3	-	-	2	1
TREARBEID	91	89	2	1	83	3	2	-	-	2	-
NÆRINGSMIDDELARBEID	29	20	4	-	16	-	9	-	2	7	-
MASKIN- OG MOTORDRIFT	15	15	1	-	13	1	-	-	-	-	-
LASTE-, LOSSE- OG LAGERARBEID ...	21	15	-	-	15	-	6	1	3	2	-
INDUSTRI-, BYGGE- OG ANLEGGARBEID ELLERS	111	76	4	3	68	1	35	3	6	22	4
SERVICEARBEID	100	19	1	2	15	:	81	36	24	20	:
MILITÆRT ARBEID, UOPPGITT ELLER IKKE IDENTIFISERBART YRKE	79	41	:	:	36	4	38	8	7	20	3

TABELL 9. YRKESAKTIVE 16 ÅR OG OVER MED FAST OPPMØTEPLASS PÅ ARBEID I UKA 25/10 - 31/10 1980, ETTER TALLET PÅ ARBEIDSREISER, REISETID OG YRKESFELT/OPPMØTEPLASS

I ALT	REISETID IKKE	REISTE 1 GANG			REISTE 2-3 GANGER			REISTE 4 GANGER ELLER FLERE			UOPP- GITT TALL PÅ REISER	
		REISETID UNDER 45 MIN	REISETID 45 MIN OG OVER	UOPP- GITT	REISETID UNDER 45 MIN	REISETID 45 MIN OG OVER	UOPP- GITT	REISETID UNDER 45 MIN	REISETID 45 MIN OG OVER	UOPP- GITT		
I ALT	992	25	32	14	4	73	15	-	527	156	22	124
YRKESFELT												
TEKN., VITENSK., HUMANIS- TISK OG KUNSTN. ARBEID ...	123	3	3	1	1	15	2	-	72	20	-	6
OFF. ADM. OG FORVALTN.- ARBEID	9	-	-	-	1	-	-	-	6	1	-	1
BEJRIFTS- OG DRG.LEDELSE ..	20	1	-	-	-	-	1	-	11	4	-	3
KONTORARBEID	62	-	3	-	1	8	2	-	35	7	-	6
HANDELSARBEID	95	-	4	1	-	18	3	-	54	11	-	4
JØRDBRUKS-, SKOGBRUKS- OG FISKEARBEID	126	2	3	1	-	1	1	-	43	8	13	49
GRUVE OG SPRENGNINGS- ARBEID M.M.	1	-	-	-	-	-	-	-	1	-	-	-
TRANSPORT OG KOMMUNIKA- SJONSARBEID	74	5	3	1	-	6	-	-	38	6	-	15
INDUSTRI-, BYGGE- OG ANLEGG SARBEID I ALT	329	10	6	7	1	6	1	-	192	83	1	22
JERN- OG METALLV.ARBEID.	82	4	1	-	1	-	1	-	57	13	-	5
ELEKTROARBEID	23	-	-	1	-	1	-	-	15	6	-	-
TREARBEID	66	2	1	2	-	-	-	-	22	31	-	9
VÆKINGSMIDDELARBEID	26	-	1	-	-	-	-	-	18	5	-	2
MASKIN- OG MOTORØRIFT ..	14	1	-	1	-	1	-	-	8	3	-	-
LASTE-, LØSSE- OG LAGERARBEID	19	-	1	1	-	-	-	-	15	2	-	-
INDUSTRI-, BYGGE- OG ANLEGG SARBEID ELLERS ...	99	3	2	2	-	4	-	-	57	23	1	7
SERVICEARBEID	93	2	8	2	-	16	4	-	42	12	-	7
MILITÆRT ARBEID, UOPPGITT YRKE	60	2	2	1	-	3	1	-	23	4	8	11
OPPMØTEPLASS OG KJØNN												
INNEN BOSTEDSFYLKET	803	12	27	1	2	70	3	-	509	67	20	92
MENN	452	8	11	-	1	13	-	-	309	48	9	53
KVINNER	351	4	16	1	1	57	3	-	200	19	11	39
I BOSTEDSKOMMUNEN	430	5	19	-	1	53	1	-	243	14	17	77
MENN	210	2	9	-	1	7	-	-	129	11	7	45
KVINNER	220	3	11	-	-	46	1	-	114	3	10	32
0124 ASKIM	219	1	5	-	1	8	-	-	170	26	2	6
MENN	133	1	2	-	-	2	-	-	106	18	1	3
KVINNER	86	-	3	-	1	6	-	-	64	8	1	3
0123 SPYDEBERG	63	2	-	-	-	4	-	-	43	10	1	3
MENN	37	1	-	-	-	2	-	-	30	3	1	-
KVINNER	26	1	-	-	-	2	-	-	13	7	-	3
0102 SARPSBORG	19	-	1	-	-	1	-	-	12	4	-	1
MENN	15	-	-	-	-	-	-	-	11	4	-	-
KVINNER	4	-	1	-	-	1	-	-	1	-	-	1
0125 EIDSBERG	16	1	1	-	-	2	-	-	12	-	-	-
MENN	10	1	-	-	-	-	-	-	9	-	-	-
KVINNER	6	-	1	-	-	2	-	-	3	-	-	-
0138 HOBØL	11	-	-	-	-	1	-	-	8	1	-	1
MENN	9	-	-	-	-	1	-	-	6	1	-	1
KVINNER	2	-	-	-	-	-	-	-	2	-	-	-
0104 MUSS	10	1	-	-	-	1	2	-	5	-	-	1
MENN	7	1	-	-	-	1	-	-	4	-	-	1
KVINNER	3	-	-	-	-	-	2	-	1	-	-	-
ANDRE KOMMUNER I FYLKET.	35	2	1	1	-	-	-	-	16	12	-	3
MENN	31	2	1	-	-	-	-	-	14	11	-	3
KVINNER	4	-	-	1	-	-	-	-	2	1	-	-
UTENFOR FYLKET	136	11	1	11	1	3	11	-	7	85	1	5
MENN	111	9	1	9	-	1	8	-	6	71	1	5
KVINNER	25	2	-	2	1	2	3	-	1	14	-	-
0301 OSLO	89	5	-	5	1	-	11	-	-	63	-	4
MENN	70	4	-	4	-	-	8	-	-	50	-	4
KVINNER	19	1	-	1	1	-	3	-	-	13	-	-
0213 SKI	18	-	1	-	-	3	-	-	7	6	-	1
MENN	15	-	1	-	-	1	-	-	6	6	-	1
KVINNER	3	-	-	-	-	2	-	-	1	-	-	-
0217 OPPEGÅRD	4	-	-	-	-	-	-	-	-	4	-	-
MENN	3	-	-	-	-	-	-	-	-	3	-	-
KVINNER	1	-	-	-	-	-	-	-	-	1	-	-
0219 BÈRUM	4	-	-	2	-	-	-	-	-	2	-	-
MENN	3	-	-	1	-	-	-	-	-	2	-	-
KVINNER	1	-	-	1	-	-	-	-	-	-	-	-
ANDRE STEDER UTENFOR FYLKET	21	6	-	4	-	-	-	-	-	10	1	-
MENN	20	5	-	4	-	-	-	-	-	10	1	-
KVINNER	1	1	-	-	-	-	-	-	-	-	-	-
UOPPGITT OPPMØTEPLASS	53	2	4	2	1	-	1	-	11	4	1	27

TABELL 10. YRKESAKTIVE 16 ÅR OG OVER MED FAST ARBEIDSREISE I UKA 25/10 - 31/10 1980, ETTER REISEMÅTE,

OPPMØTEPlass, Tallet på ARBEIDSSREISER OG REISETID

I ALT	ETT TRANSPORTMIDDEL						TO ELLER FLERE TRANSPORTMIDLER			UOPP- GITT TRANS- PORT- MIDDEL	
	BIL	BUSS	TOG, TRIKK, T-BANE	BÅT	SYKKEL, OVER 10 MIN GANGE	ANNET	BIL OG BUSS/TOG/ TRIKK/ T-BANE/ BÅT	BUSS OG TOG/ TRIKK/ T-BANE/ BÅT	ANDRE KOMBINA- SJONER		
I ALT	843	492	57	-	-	105	57	34	5	38	55
OPPMØTEPlass, Tallet på ARBEIDSSREISER OG REISETID											
OPPMØTEPlass I BOSTEDS-											
KOMMUNEN	343	137	6	-	-	97	49	3	-	14	42
REISTE 1 GANG	20	6	-	-	-	6	4	-	-	1	3
0-45 MIN	19	6	-	-	-	6	4	-	-	1	2
45 MIN OG OVER	-	-	-	-	-	-	-	-	-	-	-
UOPPGITT REISETID	1	-	-	-	-	-	-	-	-	-	1
REISTE 2-3 GANGER	54	23	4	-	-	18	5	-	-	3	1
0-14 MIN	41	18	2	-	-	14	5	-	-	1	1
15-29 "	9	4	1	-	-	3	-	-	-	1	-
30-44 "	3	1	1	-	-	-	-	-	-	1	-
45 MIN OG OVER	1	-	-	-	-	1	-	-	-	-	-
UOPPGITT REISETID	-	-	-	-	-	-	-	-	-	-	-
REISTE 4 GANGER ELLER FLERE	274	108	2	-	-	73	40	3	-	10	38
0-14 MIN	197	83	-	-	-	46	39	1	-	7	21
15-29 "	36	14	-	-	-	19	-	2	-	1	-
30-44 "	10	4	1	-	-	5	-	-	-	-	-
45 MIN OG OVER	14	7	1	-	-	3	1	-	-	2	-
UOPPGITT REISETID	17	-	-	-	-	-	-	-	-	-	17
OPPMØTEPlass UTENFOR BOSTEDSKOMMUNEN											
REISTE 1 GANG	471	340	50	-	-	7	7	30	4	24	9
0-45 MIN	23	13	2	-	-	-	1	-	2	3	2
45 MIN OG OVER	9	7	1	-	-	-	-	-	-	1	-
UOPPGITT REISETID	12	6	1	-	-	-	1	-	2	2	-
REISTE 2-3 GANGER	2	-	-	-	-	-	-	-	-	-	2
0-14 MIN	33	25	2	-	-	1	-	1	1	3	-
15-29 "	2	2	-	-	-	-	-	-	-	-	-
30-44 "	11	8	1	-	-	1	-	-	-	1	-
45 MIN OG OVER	7	5	1	-	-	-	-	1	-	-	-
UOPPGITT REISETID	13	10	-	-	-	-	-	-	1	2	-
REISTE 4 GANGER ELLER FLERE	415	302	46	-	-	6	6	29	1	18	7
0-14 MIN	30	20	3	-	-	2	2	1	-	1	1
15-29 "	155	124	17	-	-	3	-	7	-	1	3
30-44 "	88	61	17	-	-	1	1	4	-	3	1
45 MIN OG OVER	138	96	8	-	-	-	3	17	1	13	-
UOPPGITT REISETID	4	1	1	-	-	-	-	-	-	-	2
UOPPGITT OPPMØTEPlass	24	15	1	-	-	1	1	1	1	-	4
KJØNN OG ALDER											
MENN											
16-19 ÅR	505	340	20	-	-	37	38	19	4	20	27
20-24 "	37	21	2	-	-	6	4	-	-	3	1
25-29 "	53	42	2	-	-	3	2	2	-	2	-
30-39 "	79	59	2	-	-	4	6	4	1	2	1
40-49 "	147	102	4	-	-	10	11	6	2	6	6
50-59 "	70	49	3	-	-	5	4	4	-	-	5
60-66 "	79	44	5	-	-	6	5	3	1	6	9
67-69 "	34	20	2	-	-	2	6	-	-	1	3
70 ÅR OG OVER	2	2	-	-	-	-	-	-	-	-	-
4	1	-	-	-	-	1	-	-	-	-	2
KVINNER											
16-19 ÅR	338	152	37	-	-	68	19	15	1	18	28
20-24 "	21	4	5	-	-	5	1	-	1	5	-
25-29 "	42	20	7	-	-	7	1	5	-	1	1
30-39 "	49	32	3	-	-	4	1	4	-	3	2
40-49 "	92	52	4	-	-	17	8	3	-	3	5
50-59 "	53	21	7	-	-	12	2	1	-	4	6
60-66 "	56	17	8	-	-	14	4	2	-	2	9
67-69 "	20	4	2	-	-	9	1	-	-	-	4
70 ÅR OG OVER	3	2	1	-	-	-	-	-	-	-	-
2	-	-	-	-	-	-	1	-	-	-	1

TABELL 11. BOLIGER ETTER HUSTYPE OG TALLET PÅ ROM. BOSATTE ETTER TALLET PÅ ROM I BOLIGEN. 1/11 1980

TALLET PÅ ROM UTENOM KJØKKEN	BOLIGER						BOSATTE	
	I ALT	I VÅNINGSHUS I TILKN. TIL GÅRDSORIFT OG I FRITTL. ENEBOLIGER	I ANDRE ENE- OG TOMANNS- BOLIGER OG SMÅHUS	I BLOKK, LEIE- GÅRD E.L.	I ANDRE BYGG	I UOPP- GITT HUS- TYPE	I ALT PR. ROM	
ALLE	1040	821	91	7	22	99	2967	0,7
I ROM	24	16	3	1	2	2	37	1,5
MED KJØKKEN								
6 KVM OG OVER	8	7	1	-	-	-	16	2,0
MED KJØKKEN								
UNDER 6 KVM	8	6	1	1	-	-	10	1,3
UTEN KJØKKEN	7	3	1	-	2	1	10	1,4
UOPPGITT	1	-	-	-	-	1	1	1,0
2 ROM	89	64	10	1	2	12	148	0,8
MED KJØKKEN								
6 KVM OG OVER	75	55	8	1	1	10	127	0,8
MED KJØKKEN								
UNDER 6 KVM	10	7	1	-	-	2	16	0,8
UTEN KJØKKEN	1	-	-	-	1	-	1	0,5
UOPPGITT	3	2	1	-	-	-	4	0,7
3 ROM	141	107	19	-	7	8	342	0,8
4 "	350	289	47	2	3	9	1087	0,8
5 "	182	163	7	2	2	3	580	0,6
6 "	85	78	3	1	-	3	255	0,5
7 "	37	35	1	-	1	-	134	0,5
8 ROM OG OVER	60	54	-	-	4	2	252	0,5
UOPPGITT	72	15	1	-	1	55	132	-

TABELL 12. BOLIGER ETTER HUSETS BYGGEÅR OG HUSTYPE/EIE-/LEIEFORM. BOSATTE OG ROM, ETTER HUSETS BYGGEÅR. 1/11 1980

	HUSETS BYGGEÅR									UOPP- GITT
	ALLE	1900 OG FØR	1901- 1920	1921- 1940	1941- 1945	1946- 1950	1951- 1960	1961- 1970	1971- 1980	
BOLIGER I ALT	1040	164	82	124	27	52	112	104	300	75
HUSTYPE										
I VÅNINGSHUS	308	130	45	52	5	10	20	7	31	8
I FRITTLIGGENDE ENEBOLIG ..	513	23	28	52	17	35	69	85	198	6
I REKKEHUS, TERR.HUS E.L. .	69	-	-	-	-	1	1	2	65	-
I HORIZONTALT DELT										
TOMANNSBOLIG	11	-	-	2	-	3	5	1	-	-
I ANNET BYGG UNDER 3 ETG. .	11	2	1	5	-	1	1	-	-	1
I BLOKK, LEIEGÅRD E.L.	7	-	3	1	-	1	1	-	1	-
I FORRETNINGSBYGG	21	1	3	3	3	-	9	2	-	-
I BYGG FOR FELLES-										
HUSHOLDNING	1	-	-	-	-	-	-	1	-	-
I UOPPGITT HUSTYPE	99	8	2	9	2	1	6	6	5	60
EIE-/LEIEFORMHOLD TIL										
BOLIGEN										
EIES I ALT	708	87	50	79	19	38	79	90	257	9
PRIVAT	649	82	49	79	19	37	79	83	212	9
GJENNOM BØRETTSLAG E.L. .	59	5	1	-	-	1	-	7	45	-
LEIES I ALT	108	21	13	20	3	7	10	9	19	6
VED VANLIG LEIEKONTRAKT .	82	16	11	16	3	6	8	5	12	5
SOM TJENESTEBOLIG	20	4	2	3	-	-	2	3	5	1
FOR ET AVGRENSET TIDSRUM.	6	1	-	1	-	1	-	1	2	-
PÅ ANDRE VILKÅR	-	-	-	-	-	-	-	-	-	-
UOPPGITT	224	56	19	25	5	7	23	5	24	60
BOSATTE I ALT	2967	447	210	323	56	134	298	338	1031	130
BOSATTE PR. BOLIG	2,9	2,7	2,6	2,6	2,1	2,6	2,7	3,3	3,4	1,7
ROM I ALT	4234	666	357	530	109	213	507	448	1338	67
ROM PR. BOLIG	4,4	4,2	4,4	4,4	4,0	4,1	4,7	4,4	4,5	3,2
BOSATTE PR. ROM	0,7	0,7	0,6	0,6	0,5	0,6	0,6	0,7	0,8	0,6

TABELL 13. BOLIGER ETTER VIKTIGSTE KILDE TIL OPPVARMING OG BYGGEÅR/INSTALLASJON AV PIPE. BOSATTE ETTER BOLIGENS VIKTIGSTE KILDE TIL OPPVARMING. 1/11 1980

	EN KILDE VIKTIGST						TO ELLER FLERE LIKEVERDIGE KILDER					UOPP- GITT OPP- VARM- INGS- KILDE
	ALLE	SEN- TRAL- VARME	ELEK- TRISKE OVNER E.L.	OVNER FOR FLY- TENDE BRENSSEL	OVNER FOR FAST BRENSSEL	ALLE	EL. OVNER OG OVNER FOR FAST BRENSSEL	EL. OVNER OG OVNER FOR FLY- TENDE BRENSSEL	OVNER FOR FAST OG FLY- TENDE BRENSSEL	EL. OVNER OG OVNER FOR FAST OG FLY- TENDE BRENSSEL		
BOLIGER I ALT	1040	746	143	165	182	256	234	48	51	93	42	60
BYGGEÅR												
1900 OG FØR	164	125	5	8	23	89	38	7	3	18	10	1
1901 - 1920	82	49	1	8	9	31	32	5	5	13	9	1
1921 - 1940	124	85	10	13	23	39	36	9	4	19	4	3
1941 - 1945	27	19	3	-	8	8	8	-	1	4	3	-
1946 - 1950	52	37	9	3	9	16	14	1	1	9	3	1
1951 - 1960	112	81	29	4	26	22	30	4	7	13	6	1
1961 - 1970	104	83	21	14	38	10	20	1	10	7	2	1
1971 - 1980	300	248	63	113	44	28	52	21	19	8	4	-
UOPPGITT	75	19	2	2	2	13	4	-	1	2	1	52
PIPE												
MED PIPE	927	683	131	114	182	256	234	48	51	93	42	10
UTEN PIPE	55	55	9	46	-	-	-	-	-	-	-	-
UOPPGITT	58	8	3	5	-	-	-	-	-	-	-	50
BOSATTE I ALT	2967	2200	435	496	539	730	655	135	165	250	105	112
BOSATTE PR. BOLIG ..	2,9	2,9	3,0	3,0	3,0	2,9	2,8	2,8	3,2	2,7	2,5	1,9
ROM I ALT	4234	3175	731	619	775	1049	1028	172	222	424	210	31
ROM PR. BOLIG	4,4	4,3	5,2	3,8	4,3	4,2	4,5	3,9	4,4	4,7	5,0	3,9
BOSATTE PR. ROM ...	0,7	0,7	0,6	0,8	0,7	0,7	0,6	0,7	0,7	0,6	0,5	0,6

TABELL 14. BOLIGER ETTER SANITÆRUTSTYR OG TALLET PÅ ROM. BOSATTE ETTER BOLIGENS SANITÆRUTSTYR. 1/11 1980

TALLET PÅ ROM UTENOM KJØKKEN	MED BAD						UTEN BAD					UOPP- GITT OM BAD
	ALLE	WC I BOLI- GEN	WC UTENFOR BOLI- GEN	ANNET AV- TREDE	UOPP- GITT AV- TREDE	ALLE	WC I BOLI- GEN	WC UTENFOR BOLI- GEN	ANNET AV- TREDE	UOPP- GITT AV- TREDE		
BOLIGER I ALT	1040	774	718	6	44	6	187	13	17	148	9	79
1 ROM	24	5	5	-	-	-	18	-	5	11	2	1
MED KJØKKEN												
6 KVM OG OVER	8	3	3	-	-	-	5	-	1	4	-	-
MED KJØKKEN												
UNDER 6 KVM	8	2	2	-	-	-	6	-	1	4	1	-
UTEN KJØKKEN	7	-	-	-	-	-	7	-	3	3	1	-
UOPPGITT	1	-	-	-	-	-	-	-	-	-	-	1
2 ROM	89	37	32	2	3	-	46	5	5	35	1	6
MED KJØKKEN												
6 KVM OG OVER	75	30	25	2	3	-	42	5	3	33	1	3
MED KJØKKEN												
UNDER 6 KVM	10	6	6	-	-	-	2	-	1	1	-	2
UTEN KJØKKEN	1	-	-	-	-	-	1	-	1	-	-	-
UOPPGITT	3	1	1	-	-	-	1	-	-	1	-	1
3 ROM	141	95	84	2	9	-	42	2	6	33	1	4
4 "	350	295	280	1	13	1	47	3	-	41	3	8
5 "	182	158	148	-	8	2	18	3	1	14	-	6
6 "	85	79	69	1	9	-	6	-	-	6	-	-
7 "	37	35	35	-	-	-	2	-	-	2	-	-
8 ROM OG OVER	60	57	54	-	2	1	1	-	-	1	-	2
UOPPGITT	72	13	11	-	-	2	7	-	-	5	2	52
BOSATTE I ALT	2967	2433	2269	17	128	19	399	24	29	331	15	135
BOSATTE PR. BOLIG	2,9	3,1	3,2	2,8	2,9	3,2	2,1	1,8	1,7	2,2	1,7	1,7
BOSATTE PR. ROM	0,7	0,7	0,7	0,9	0,6	0,5	0,7	0,6	0,8	0,7	0,5	0,5
ROM PR. BOLIG	4,4	4,7	4,7	3,3	4,5	5,8	3,2	3,3	2,2	3,3	2,7	3,9

TABELL 15. BOLIGER, ROM OG BOSATTE, ETTER HUSTYPE. 1/11 1980

	ALLE	VÅ- NINGS- HUS I TILKN. TIL GÅRDS- DRIFT	FRITT- LIGG- ENDE BOLIG	REKKEHUS, TERRASSEHUS, HUS I KJEDE, VERTIKALT DELT TOMANNS- BOLIG	HORI- SON- TALT DELT TO- MANNS- BOLIG	ANNET BOLIGBYGG MED FÆRRE ENN 3 ETASJER	BLOKK, LEIEGÅRD ELLER ANNET BOLIGBYGG MED 3 ETASJER EL. FLERE	FOR- RET- NINGS- BYGG MV.	BYGG FOR FEL- LES- HUS- HOLD- NING	UOPP- GITT HUS- TYPE
BOLIGER I ALT	1040	308	513	69	11	11	7	21	1	99
BOSATTE I ALT	2967	909	1537	208	25	26	:	53	:	193
BOSATTE PR. BOLIG	2,9	3,0	3,0	3,0	2,3	2,4	:	2,5	:	1,9
ROM I ALT	4234	1397	2229	260	37	31	27	90	1	162
ROM PR. BOLIG	4,4	4,7	4,4	3,8	3,4	2,8	3,9	4,5	1,0	3,7
BOSATTE PR. ROM ..	0,7	0,6	0,7	0,8	0,7	0,8	:	0,6	:	0,6

TABELL 16. BOLIGER ETTER EIE-/LEIEFORM OG AREAL. BOSATTE ETTER EIE-/LEIEFORHOLD TIL BOLIGEN. 1/11 1980

AREAL	ALLE	BOLIGEN EIES			BOLIGEN LEIES				UDPPGITT EIE-/ LEIE- FORM	
		ALLE PRIVAT	GJENNOM BORETT- LAG E.L.	ALLE	VED VANLIG LEIE- KONTRAKT	SOM TJENESTE- BOLIG	FOR ET AVGRENSET TIDSRUM	PÅ ANDRE VILKÅR		
BOLIGER I ALT	1040	708	649	59	108	82	20	6	-	224
UNDER 30 KVM ...	24	4	4	-	13	7	3	3	-	7
30- 39 KVM	22	4	4	-	8	7	1	-	-	10
40- 49 "	32	12	12	-	12	10	2	-	-	8
50- 59 "	66	29	25	4	20	16	4	-	-	17
60- 79 "	126	84	81	3	19	15	3	1	-	23
80- 99 "	299	246	214	32	17	13	4	-	-	36
100-129 "	224	178	161	17	13	9	2	2	-	33
130 KVM OG OVER.	156	136	135	1	2	1	1	-	-	18
UDPPGITT AREAL .	91	15	13	2	4	4	-	-	-	72
BOSATTE I ALT	2967	2229	2042	187	240	172	51	17	-	498
BOSATTE PR. BOLIG.	2,9	3,1	3,1	3,2	2,2	2,1	2,6	2,8	-	2,2
ROM I ALT	4234	3274	3031	243	308	232	62	14	-	653
ROM PR. BOLIG	4,4	4,7	4,7	4,2	2,9	2,9	3,1	2,8	-	4,0
BOSATTE PR. ROM ..	0,7	0,7	0,7	0,8	0,8	0,7	0,8	1,1	-	0,6

TABELL 17. BOLIGER, BOSATTE OG ROM, ETTER BOSATTE PR. ROM I BOLIGEN. 1/11 1980

	ALLE	BOSATTE PR. ROM UTENOM KJØKKEN									UOPP- GITT
		UNDER 0,25	0,25- 0,49	0,50- 0,74	0,75- 0,99	1,00- 1,24	1,25- 1,49	1,50- 1,74	1,75- 1,99	2,00 OG OVER	
BOLIGER I ALT	1040	45	194	315	108	197	58	36	1	14	72
BOSATTE I ALT	2967	50	357	787	388	742	272	176	7	56	132
BOSATTE PR. BOLIG	2,9	1,1	1,8	2,5	3,6	3,8	4,7	4,9	7,0	4,0	1,8
ROM I ALT	4234	275	1011	1364	498	733	212	115	4	23	-
ROM PR. BOLIG	4,4	6,1	5,2	4,3	4,6	3,7	3,7	3,2	4,0	1,6	-

TABELL 20. FAMILIER OG PERSONER I PRIVATHUSHOLDNINGER, ETTER FAMILIETYPPE OG EIE-/LEIEFORHOLD TIL BOLIGEN/TALLET PÅ ROM I BOLIGEN. 1/11 1980

	I ALT		FAMILIER MED EN PERSON	FAMILIER MED TO ELLER FLERE PERSONER							
	FAMILIER	PERSONER		I ALT		EKTEPAR UGIFTE BARN	EKTEPAR MED UGIFTE BARN		MOR ELLER FAR MED UGIFTE BARN		FAM. MED UOPPGITT TYPE
				FAMILIER	PERSONER		FAMILIER	PERSONER	FAMILIER	PERSONER	
I ALT	1149	2967	367	782	2600	217	477	1945	82	202	6
EIE-/LEIEFORHOLD TIL BOLIGEN											
EIES I ALT	784	2229	181	603	2048	155	383	1572	63	157	2
PRIVAT	716	2042	164	552	1878	146	358	1466	46	111	2
GJENNOM BORETTSLAG E.L. ..	68	187	17	51	170	9	25	106	17	46	-
LEIES I ALT	123	240	64	59	176	18	29	114	10	22	2
VED VÅNLIG LEIEKONTRAKT ..	97	172	56	41	116	15	18	69	6	13	2
SOM TJENESTEBOLIG	20	51	7	13	44	3	9	36	1	2	-
FOR ET AVGRENSET TIDSROM .	6	17	1	5	16	-	2	9	3	7	-
PÅ ANDRE VILKÅR	-	-	-	-	-	-	-	-	-	-	-
UOPPGITT	242	498	122	120	376	44	65	259	9	23	2
TALLET PÅ ROM I BOLIGEN											
UTENOM KJØKKEN											
1 ROM	25	37	19	6	18	1	4	14	1	2	-
MED KJØKKEN											
6 KVM OG OVER	9	16	6	3	10	-	3	10	-	-	-
MED KJØKKEN											
UNDER 6 KVM	8	10	6	2	4	1	-	-	1	2	-
UTEN KJØKKEN	7	10	6	1	4	-	1	4	-	-	-
UOPPGITT	1	1	1	-	-	-	-	-	-	-	-
2 ROM	99	148	67	32	81	15	9	32	6	15	2
MED KJØKKEN											
6 KVM OG OVER	83	127	56	27	71	13	9	32	5	13	-
MED KJØKKEN											
UNDER 6 KVM	12	16	8	4	8	2	-	-	-	-	2
UTEN KJØKKEN	1	1	1	-	-	-	-	-	-	-	-
UOPPGITT	3	4	2	1	2	-	-	-	1	2	-
3 ROM	158	342	61	97	281	37	46	176	13	28	1
4 "	381	1087	81	300	1006	80	189	770	30	73	1
5 "	205	580	44	161	536	46	100	402	14	39	1
6 "	91	255	23	68	232	14	48	191	6	13	-
7 "	41	134	10	31	124	7	24	110	-	-	-
8 ROM OG OVER	71	252	13	58	239	5	46	206	6	17	1
UOPPGITT	78	132	49	29	83	12	11	44	6	15	-

TABELL 21. TALLET PÅ PRIVATHUSHOLDNINGER MED UTVALGTE KJENNETEGN FOR BOLIGSTANDARD, OG DISPONERING AV PERSONBIL. BOSATTE I SLIKE HUSHOLDNINGER, ETTER ALDER. 1/11 1980

	ALLE	WC I BOLIGEN	BAD I BOLIGEN	TELEFON I BOLIGEN	BRENSEL-OVN I BOLIGEN	BOLIG-EN BYGGET ETTER 1945	HUSHOLDNINGEN EIER BOLIGEN	KJØKKEN 6 KVM OG OVER I BOLIGEN	BIL DISPONERES AV HUSHOLDNINGEN
PRIVATHUSHOLDNINGER ...	1040	743	774	670	852	568	708	916	709
BOSATTE	2967	2321	2433	1991	2490	1801	2229	2736	2367
0-19 ÅR	979	831	868	647	808	671	775	928	875
20-39 "	916	749	782	575	737	592	674	841	815
40-59 "	521	407	437	356	453	305	431	480	415
60-69 "	280	190	198	214	244	126	197	256	166
70-79 "	186	104	106	140	172	72	100	158	80
80 ÅR OG OVER	95	40	42	59	76	35	52	73	16
BOSATTE PR. BOLIG	2,9	3,1	3,1	3,0	2,9	3,2	3,1	3,0	3,3
ROM PR. BOLIG	4,4	4,7	4,7	4,7	4,4	4,5	4,7	4,5	4,7
BOSATTE PR. ROM	0,7	0,7	0,7	0,6	0,7	0,7	0,7	0,7	0,7
HUSHOLDNINGER HVOR FOREKOMST AV KJENNETEGNET IKKE ER OPPGITT	-	67	79	81	50	75	224	80	97

TABELL 22. FOLKEMENGDEN ETTER ALDER, KJØNN OG TYPE BOLIGSTRØK/GRUNNKRETS. 1/11 1980

I ALT	ALDER. ÅR											
	0-6	7-15	16-19	20-24	25-29	30-49	50-59	60-66	67-69	70-79	80 OG OVER	
KOMMUNEN	3013	318	491	170	189	256	705	292	209	79	202	102
MENN	1555	175	251	89	104	123	380	156	97	45	93	42
KVINNER	1458	143	240	81	85	133	325	136	112	34	109	60
TYPE BOLIGSTRØK OG KJØNN												
TETTBYGDE STRØK	1203	168	213	52	70	138	308	79	59	25	62	29
MENN	622	99	110	28	34	65	170	41	22	17	24	12
KVINNER	581	69	103	24	36	73	138	38	37	8	38	17
0131 SKIPTVET	1203	168	213	52	70	138	308	79	59	25	62	29
MENN	622	99	110	28	34	65	170	41	22	17	24	12
KVINNER	581	69	103	24	36	73	138	38	37	8	38	17
SPREDTBYGDE STRØK	1795	149	274	118	118	117	392	212	150	53	139	73
MENN	923	76	138	61	70	57	207	114	75	27	68	30
KVINNER	872	73	136	57	48	60	185	98	75	26	71	43
UOPPGITT BOLIGSTRØK	15	1	4	-	1	1	5	1	-	1	1	-
GRUNNKRETS OG KJØNN												
01 SKIPTVET	2998	317	487	170	188	255	700	291	209	78	201	102
MENN	1545	175	248	89	104	122	377	155	97	44	92	42
KVINNER	1453	142	239	81	84	133	323	136	112	34	109	60
0101 VIDNES	271	24	47	15	15	18	58	28	25	10	20	11
MENN	140	12	21	7	10	11	29	15	14	6	8	7
KVINNER	131	12	26	8	5	7	29	13	11	4	12	4
0102 HØNSTVET	168	13	33	9	11	10	43	14	12	4	12	7
MENN	79	4	16	2	7	7	23	8	5	-	4	3
KVINNER	89	9	17	7	4	3	20	6	7	4	8	4
0103 ÅMOT	147	6	20	12	6	4	37	15	17	9	15	6
MENN	82	4	13	7	5	1	19	9	7	6	9	2
KVINNER	65	2	7	5	1	3	18	6	10	3	6	4
0104 KARLSRUD	187	12	28	6	9	11	30	23	14	5	27	22
MENN	94	10	17	2	7	3	16	13	5	2	10	9
KVINNER	93	2	11	4	2	8	14	10	9	3	17	13
0105 MEIERIBYEN	921	154	183	30	52	121	253	39	37	14	28	10
MENN	478	89	94	16	23	56	139	22	14	10	12	3
KVINNER	443	65	89	14	29	65	114	17	23	4	16	7
0106 HOLSTAD	300	18	28	28	25	19	63	51	25	11	27	5
MENN	160	10	16	13	16	11	38	24	10	6	13	3
KVINNER	140	8	12	15	9	8	25	27	15	5	14	2
0107 HAUGEN	264	16	46	19	20	13	59	27	15	10	24	15
MENN	119	7	18	9	10	5	29	14	6	6	12	3
KVINNER	145	9	28	10	10	8	30	13	9	4	12	12
0108 VAMNES	255	24	41	18	15	14	65	28	21	5	13	11
MENN	140	13	21	13	8	8	34	14	12	4	8	5
KVINNER	115	11	20	5	7	6	31	14	9	1	5	6
0109 VISTER	247	30	32	17	21	25	46	35	20	2	14	5
MENN	126	15	15	9	12	11	23	21	12	1	5	2
KVINNER	121	15	17	8	9	14	23	14	8	1	9	3
0110 LUND	238	20	29	16	14	20	46	31	23	8	21	10
MENN	127	11	17	11	6	9	27	15	12	3	11	5
KVINNER	111	9	12	5	8	11	19	16	11	5	10	5
UOPPGITT BOSTED	15	1	4	-	1	1	5	1	-	1	1	-

TABELL 23. YRKESAKTIVE 16 ÅR OG OVER, ETTER NÆRING, KJØNN OG TYPE BOLIGSTRØK/GRUNNKRETS. 1/11 1980

I ALT	JORD- BRUK, SKOG- BRUK, FISKE OG FANGST	INOU- STRI OG BERG- VERKS- DRIFT	KRAFT- OG VANN- FOR- SYNING	BYGGE- OG ANLEGG- VIRK- SOMHET	VARE- HANDEL, HOTELL- OG RES- TAURANT- VIRKSOM- HET	TRANSPORT, LAGRING, POST OG TELE- KOMMUNI- KASJONER	BANK-, FI- NANS- OG FORSIK- RINGSVIRK- SOMHET, EIEND- DRIFT OG FORR.MESS. TJ.YTING	OFFENT- LIG, SOCIAL OG PRIVAT TJE- NESTE- YTING	UOPP- GITT NÆRING	
KOMMUNEN	1415	231	318	23	178	192	99	39	317	18
MENN	876	161	217	17	175	89	77	25	107	8
KVINNER	539	70	101	6	3	103	22	14	210	10
TYPE BOLIGSTRØK OG KJØNN										
TETTBYGDE STRØK	535	14	104	10	87	92	55	20	144	9
MENN	328	9	74	7	85	45	40	12	52	4
KVINNER	207	5	30	3	2	47	15	8	92	5
0131 SKIPTVET	535	14	104	10	87	92	55	20	144	9
MENN	328	9	74	7	85	45	40	12	52	4
KVINNER	207	5	30	3	2	47	15	8	92	5
SPREDTBYGDE STRØK	873	216	213	13	90	98	43	19	173	8
MENN	544	151	143	10	89	43	36	13	55	4
KVINNER	329	65	70	3	1	55	7	6	118	4
UOPPGITT BOLIGSTRØK	7	1	1	-	1	2	1	-	-	1
GRUNNKRETS OG KJØNN										
01 SKIPTVET	1408	230	317	23	177	190	98	39	317	17
MENN	872	160	217	17	174	88	76	25	107	8
KVINNER	536	70	100	6	3	102	22	14	210	9
0101 VIDNES	119	38	23	3	11	11	7	2	22	2
MENN	78	27	16	2	11	6	6	2	6	2
KVINNER	41	11	7	1	-	5	1	-	16	-
0102 HØNSTVET	75	17	21	1	14	5	1	2	14	-
MENN	49	13	15	1	14	1	1	2	2	-
KVINNER	26	4	6	-	-	4	-	-	12	-
0103 ÅMOT	73	18	17	-	3	13	6	2	14	-
MENN	45	10	14	-	3	5	5	2	6	-
KVINNER	28	8	3	-	-	8	1	-	8	-
0104 KARLSRUD	80	14	12	3	9	7	4	3	26	2
MENN	46	10	7	1	9	1	4	1	12	1
KVINNER	34	4	5	2	-	6	-	2	14	1
0105 MEIERIBYEN	395	6	86	8	65	78	39	17	91	5
MENN	246	4	60	6	63	38	31	9	32	3
KVINNER	149	2	26	2	2	40	8	8	59	2
0106 HOLSTAD	168	13	32	1	27	17	19	4	52	3
MENN	101	9	23	1	27	8	9	4	20	-
KVINNER	67	4	9	-	-	9	10	-	32	3
0107 HAUGEN	130	42	24	1	9	16	4	2	29	3
MENN	72	28	13	-	8	9	3	2	8	1
KVINNER	58	14	11	1	1	7	1	-	21	2
0108 VAMNES	121	22	36	2	10	15	10	4	21	1
MENN	81	16	28	2	10	7	9	-	9	-
KVINNER	40	6	8	-	-	8	1	4	12	1
0109 VISTER	127	27	35	4	15	19	3	2	22	-
MENN	80	17	26	4	15	8	3	2	5	-
KVINNER	47	10	9	-	-	11	-	-	17	-
0110 LUND	120	33	31	-	14	9	5	1	26	1
MENN	74	26	15	-	14	5	5	1	7	1
KVINNER	46	7	16	-	-	4	-	-	19	-
UOPPGITT BOSTED	7	1	1	-	1	2	1	-	-	1

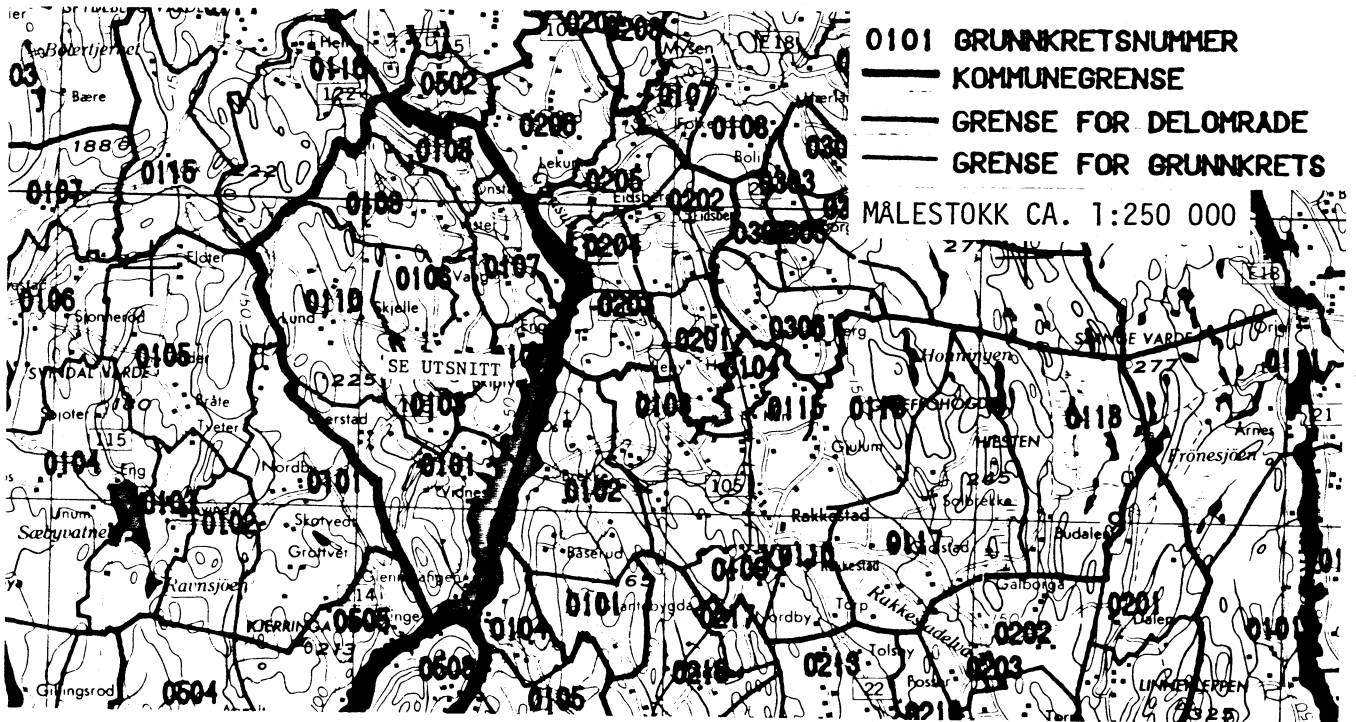
TABELL 24. TALLET PÅ PRIVATHUSHOLDNINGER MED UTVALGTE KJENNETEGN FOR BOLIGSTANDARD, OG DISPONERING AV PERSONBIL. BOLIGSTRØK/GRUNNKRETS. 1/11 1980

	ALLE	WC I BOLIGEN	WC UTENFOR BOLIGEN	ANNET AVTREDE	BAD I BOLIGEN	TELEFON I BOLIGEN	PIPE I BOLIGEN	BOLI- GEN BYGGET ETTER 1945	HUS- HOLD- NINGEN EIER BOLIGEN	KJØKKEN 6 KVM OG OVER I BOLIGEN	BIL DIS- PONERES AV HUS- HOLD- NINGEN
KOMMUNEN	1040	743	23	207	774	670	927	568	708	916	709
TYPE BOLIGSTRØK											
TETTBYGDE STRØK	390	339	8	12	332	230	310	313	287	335	278
0131 SKIPTVET	390	339	8	12	332	230	310	313	287	335	278
SPREDTBYGDE STRØK ..	644	402	15	194	440	439	614	254	419	578	428
UOPPGITT BOLIGSTRØK	6	2	-	1	2	1	3	1	2	3	3
GRUNNKRETS											
01 SKIPTVET	1034	741	23	206	772	669	924	567	706	913	706
0101 VIDNES	99	47	1	46	54	56	93	35	70	87	57
0102 HØNSTVET	60	38	3	16	46	41	60	23	39	55	38
0103 ÅMOT	56	34	1	20	36	41	55	19	40	54	35
0104 KARLSRUD	67	54	-	10	54	48	59	28	34	60	38
0105 MEIERIBYEN ..	289	256	3	4	249	169	220	242	226	248	217
0106 HOLSTAD	112	88	5	13	91	70	104	73	76	99	75
0107 HAUGEN	93	53	3	30	56	67	91	26	57	79	58
0108 VAMNES	90	66	1	16	68	65	81	45	52	78	64
0109 VISTER	86	62	3	19	65	60	82	43	54	80	63
0110 LUND	82	43	3	32	53	52	79	33	58	73	61
UOPPGITT BOSTED	6	2	-	1	2	1	3	1	2	3	3

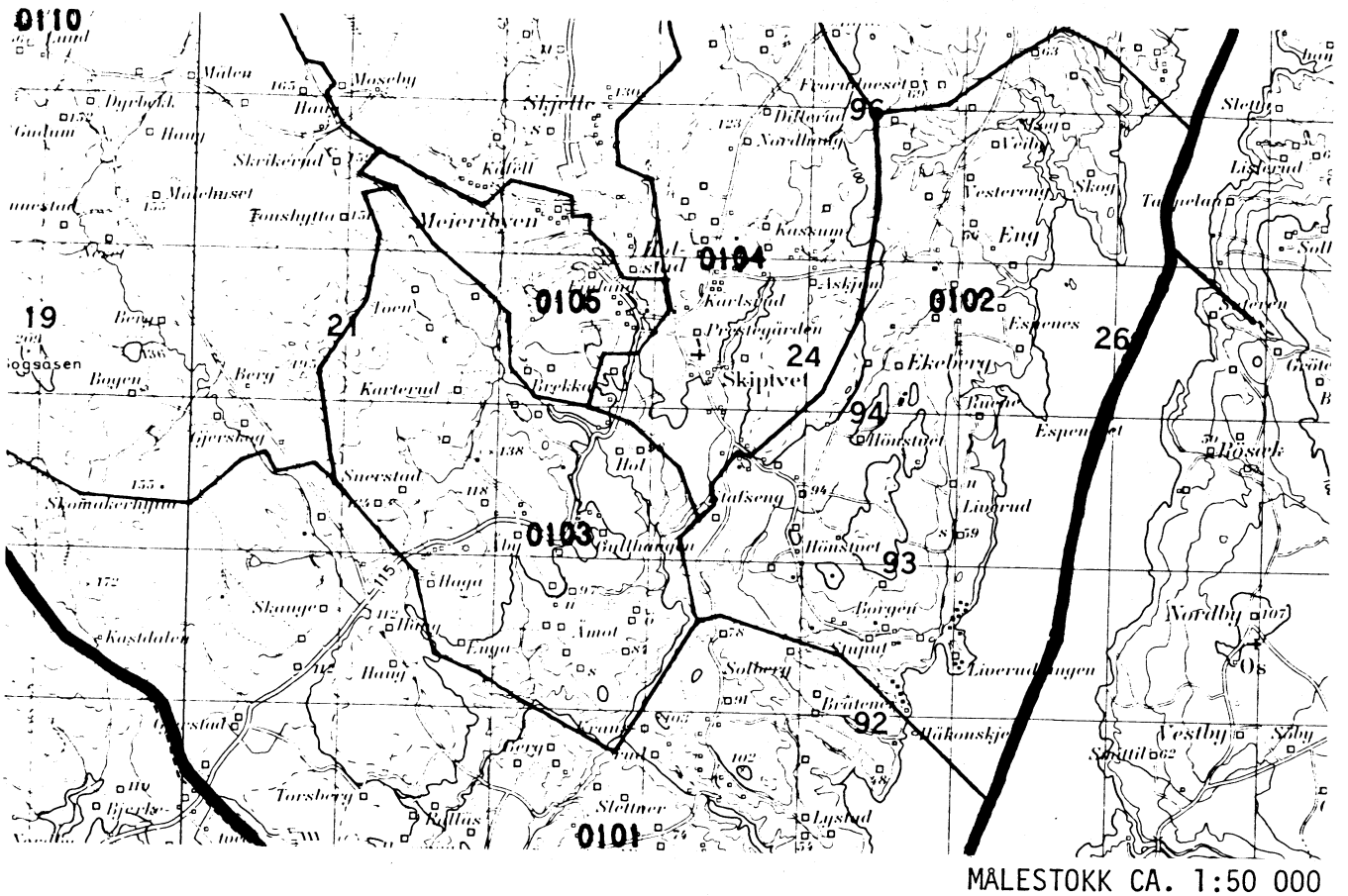
OVERSIKT SOM VISER HVILKEN KOMMUNE OG FOLKETELLINGSKRETS
GRUNNKRETSENE I 1980 TILHØRTE VED FOLKE- OG BOLIGTELLINGEN I 1970

GRUNNKRETS 1980	KOMM 1970	---FOLKETELLINGSKRETS 1970---	
		HEL KRETS	DEL AV KRETS
0101 VIDNES	0127	1	
0102 HØNSTVET	0127	2	
0103 ÅMOT	0127	3	
0104 KARLSRUD	0127		5
0105 MEIERIBYEN	0127		4-5
0106 HOLSTAD	0127		4-5
0107 HAUGEN	0127	6	7
0108 VAMNES	0127		7
0109 VISTER	0127	8	
0110 LUND	0127	9	

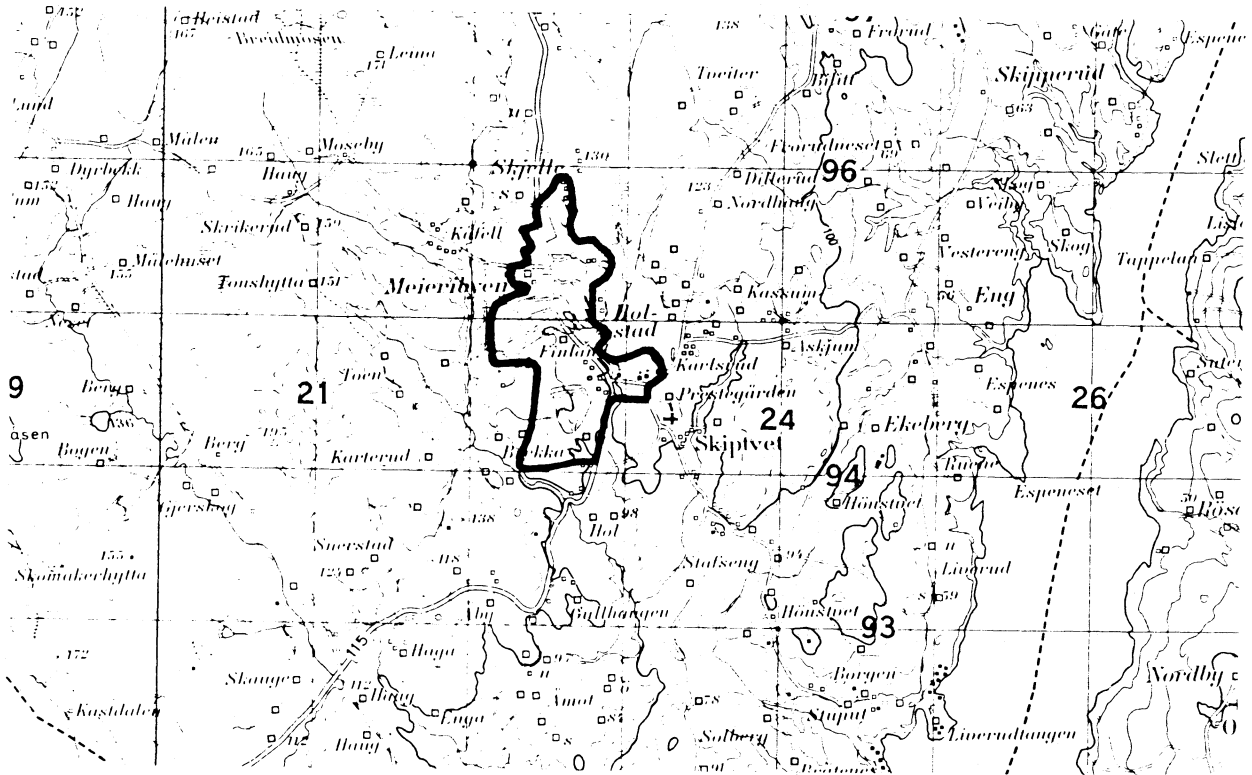
0127 SKIPTVET



UTSNITT AV KRETSKART



AVGRENSING AV SKIPTVET TETTSTED



MALESTOKK CA. 1:50 000

Med samtykke fra Norges geografiske oppmåling er NGOs kartmateriale brukt som kartgrunnlag.

Personskjema

Folke- og bolig telling 1980

 Undergitt
taushetsplikt

 Statistisk
Sentralbyrå
Folke-
tellingkontoret

 Send skjemaet tilbake i svarkonvolutten
som mottakeren av boligskjemaet
har fått.

Lovhjemmel

Stortingsvedtak av 16. november 1978, med hjemmel i lov nr. 2 av 25. april 1907.

SETT KRYSS SLIK: IKKE SLIK:
 BRUK HELST
BLYANT ELLER
BLÅ/SVART
KULEPENN.

H

1. Hvem bor De sammen med i leiligheten? Rettledningen beskriver hva vi mener med en leilighet.
Sett flere kryss hvis nødvendig.
1 Ingen4 Datter, sønn2 Ektefelle5 Mor, far3 Forlovede eller annen person
jeg lever sammen med (uten
å ha inngått formelt ekteskap)6 Søsken, svigerforeldre, barnebarn,
svoger, svigerinne, svigerbarn, tante,
onkel, nevø, niese, besteforeldre7 Andre personer
**2. Hvilket trossamfunn
er De tilsluttet?**
1 Den norske kirke
(statskirken)2 Trossamfunn utenfor
Den norske kirke3 Ikke tilsluttet
trossamfunn
3. Utenlandsk utdanning.

 Dette spørsmålet besvares bare av dem som har tatt
utdanning utenfor Norge.
De som budde i Norge i 1970 oppgir ikke utenlandsk
utdanning tatt før 1970.

**Oppgi viktigste utdanning, i hvilket land den er full-
ført, og hvor lang skolegang De har i utlandet.**

Utdanning

Land

Samlet skolegang i utlandet i antall år

**4. Hva var Deres viktigste kilde til livsopphold
i året fra 1. nov. -79 til 31. okt. -80?**

Sett bare ett kryss

1 Inntekt av eget arbeid, eller andre per-
soners (f.eks. ektefelles, foreldres) arbeid2 Verneplikts /siviltjeneste3 Pensjon, trygd 4 Stipend, lån, formue,
føderåd, leieinntekt eller
annen formuesinntekt
**5. Utførte De inntektsgivende arbeid i minst
100 timer i året fra 1. nov. -79 til 31. okt. -80?**

 Som inntektsgivende arbeid regnes også
arbeid som et familiemedlem har utført i
familiebedrift (f.eks. butikk, gårdsbruk).
1 Ja2 Nei
Se rettledningen
Spørsmål 6 - 15 gjelder inntektsgivende arbeid, og besvares bare av dem som har svart "Ja" på spørsmål 5.
**6. Oppgi navn og adresse på det arbeidssted (bedrift) hvor De
utførte inntektsgivende arbeid lengst tid i året fra 1. nov. -79
til 31. okt. -80.** Med bedrift menes f.eks. fabrikk, butikk, gårds-
bruk, kontor e.l. Se rettledningen.

Navn

Adresse

Poststed

**7. Beskriv virksomheten på dette
arbeidsstedet så nøyaktig som mulig.**
Skriv f.eks. jordbruk, produksjon av møbler,
leiebiltransport, bokhandel, salg av biler e.l.

Virksomhet

**8. Hvilket yrke (tittel) hadde De
på dette arbeidsstedet?**
Skriv f.eks. hjemmehjelp, rørlegger,
sykepleier, damefrisør, rengjørings-
hjelp, platearbeider, reklamekonsulent e.l.

Yrke

**9. På hvilken måte er/var De knyttet til arbeidsstedet
De har oppgitt i spørsmål 6?**
1 Som fast eller midlertidig ansatt2 Som selvstendig
(eier) 3 Som familiemedlem
uten fast lønn
i familiebedrift
10. Hvor mange timer inntektsgivende arbeid utførte De i året fra 1. nov. -79 til 31. okt. -80?
Ta med **alt** inntektsgivende arbeid De utførte i **hele** perioden.
1 100 - 499
arbeidstimer2 500 - 999
arbeidstimer3 1000 - 1299
arbeidstimer4 1300 arbeidstimer
eller flere

H

11. Hvor mange timer inntektsgivende arbeid utførte De i uken 25. - 31. okt.?
1 Ingen, arbeidet ikke
denne uken2 1 - 9
timer4 20 - 29
timerArbeidde De ikke denne
uken, skal De ikke fylle
ut resten av skjemaet3 10 - 19
timer5 30 timer
eller flere
12. Hvor møtte De på arbeid i uken 25. - 31. okt.?
1 Jeg møtte fast på samme
arbeidssted/adresse som
er oppgitt i spørsmål 62 Jeg møtte fast på annet sted
i _____
(Skriv navnet på kommunen)3 Jeg møtte på
forskjellige steder
denne ukenMøtte De på forskjellige
steder denne uken, skal
De ikke fylle ut resten
av skjemaet
**13. Hvor ofte reiste eller gikk De fra Deres hjem-
sted til arbeidsstedet i uken 25. - 31. okt.?**
Se rettledningen.
1 1 gang3 4 ganger
eller flere2 2 - 3 ganger 4 Var ikke på
hjemstedet
denne uken
**14. Hvor lang tid brukte De vanligvis fra Deres
hjemsted til arbeidsstedet (en vei) i uken
25. - 31. okt.?**
1 0 - 14 min2 15 - 29 min.3 30 - 44 min.4 45 min
eller mer
**15. Hvilke transportmidler brukte De vanligvis fra Deres
hjemsted til arbeidsstedet (en vei) i uken 25. - 31. okt.?**
Sett flere kryss hvis nødvendig.
1 Bil2 Buss3 Tog, trikk,
T-bane4 Båt5 Brukte sykkel
Gikk i mer
enn 10 min.6 Annet

Boligskjema

Folke- og boligteiling 1980

Undergitt
taushetsplikt

Statistisk
Sentralbyrå
Folke-
tellingskontoret

Før hver leilighet skal det nyttes bare en svar-
konvolutt. Alle personskjemaene og det utfylte
boligskjemaet sendes samlet i svarkonvolutten.

Lovhjemmel

Stortingsvedtak av 16. november 1978 med hjemmel i lov nr. 2 av 25. april 1907

SETT KRYSS SLIK:

IKKE SLIK:

BRUK HELST
BLYANT ELLER
BLÅ/SVART
KULEPENN.

H

1. Har andre som bor i leiligheten mottatt boligskjema?		1 <input type="checkbox"/> Nei	2 <input type="checkbox"/> Ja	Les teksten under midten på skjemaet før De fortsetter.	
2. Hvor mange rom på 6m ² eller mer er det i leiligheten? Ta ikke med kjøkken, bad og gang		3. Hvor stor er leiligheten, målt i kvadratmeter?		4. Hva slags eie-/leieforhold er det til leiligheten? Sett bare ett kryss	
<input type="checkbox"/> 1 rom	<input type="checkbox"/> 5 rom	1 <input type="checkbox"/> Under 30m ²	5 <input type="checkbox"/> 60-79m ²	1 <input type="checkbox"/> Jeg/vi eier den gjennom borettslag, aksjeselskap e.l.	3 <input type="checkbox"/> Jeg/vi leier den ved vanlig leiekontrakt
<input type="checkbox"/> 2 rom	<input type="checkbox"/> 6 rom	2 <input type="checkbox"/> 30-39m ²	6 <input type="checkbox"/> 80-99m ²	2 <input type="checkbox"/> Jeg/vi eier den alene eller sammen med andre	4 <input type="checkbox"/> Jeg/vi leier den gjennom arbeidsforhold (tjenestebolig)
<input type="checkbox"/> 3 rom	<input type="checkbox"/> 7 rom	3 <input type="checkbox"/> 40-49m ²	7 <input type="checkbox"/> 100-129m ²	L	5 <input type="checkbox"/> Jeg/vi leier den for et bestemt avgrenset tidsrom
<input type="checkbox"/> 4 rom	<input type="checkbox"/> 8 rom eller flere	4 <input type="checkbox"/> 50-59m ²	8 <input type="checkbox"/> 130m ² eller mer		6 <input type="checkbox"/> Jeg/vi leier den på andre vilkår enn de som er nevnt over
5. Hvor stort kjøkken er det i leiligheten?		6. Hva slags WC/do har de som bor i leiligheten adgang til?		7. Hva er leilighetens viktigste oppvarmingskilde?	
1 <input type="checkbox"/> Kjøkkenet er 6m ² eller større	2 <input type="checkbox"/> Kjøkkenet er mindre enn 6m ²	3 <input type="checkbox"/> Det er ikke kjøkken i leiligheten	1 <input type="checkbox"/> Vannklosett i leiligheten	2 <input type="checkbox"/> Vannklosett utenfor leiligheten	3 <input type="checkbox"/> Annet avtrede
1 <input type="checkbox"/> Sentralvarme (radiatorer e.l.)	2 <input type="checkbox"/> Elektriske ovner, varmekabler e.l.	3 <input type="checkbox"/> Ovner for flytende brensel (olje, parafin e.l.)	4 <input type="checkbox"/> Ovner for fast brensel (ved, koks e.l.)		

Spørsmål 8 - 15 nedenfor skal også besvares

Hvis det er mottatt ett boligskjema i leiligheten, fylles det ut og sendes tilbake i svarkonvolutten sammen med alle personskjemaene.

Hvis flere i leiligheten har mottatt boligskjema og svarkonvolutt, så gjør følgende:

1. Ta kontakt med den (de) andre som har mottatt boligskjema.
2. Fyll ut ett av boligskjemaene.
3. Send dette skjemaet sammen med de utfylte personskjemaene tilbake i samme svarkonvolutten.

8. Er det pipe i leiligheten?	9. Er det montert brenselovn eller peis i leiligheten?	10. Er det bad eller dusj i leiligheten?	11. Er det telefon i leiligheten?	12. Disponerer noen av dem som bor i leiligheten personbil?
1 <input type="checkbox"/> Ja 2 <input type="checkbox"/> Nei	1 <input type="checkbox"/> Ja 2 <input type="checkbox"/> Nei	1 <input type="checkbox"/> Ja 2 <input type="checkbox"/> Nei	1 <input type="checkbox"/> Ja 2 <input type="checkbox"/> Nei	1 <input type="checkbox"/> Ja 2 <input type="checkbox"/> Nei

H

13. Hva slags hus ligger leiligheten i? Se rettledningen		14. Når ble huset bygd?	
1 <input type="checkbox"/> Våningshus i tilknytning til gårdsdrift (hovedbygning, kårbolig, forpakterbolig e.l.)	5 <input type="checkbox"/> Annet boligbygg med mindre enn 3 etasjer	1 <input type="checkbox"/> 1900 eller før	5 <input type="checkbox"/> 1946 - 1950
2 <input type="checkbox"/> Frittliggende enebolig (enebolig med minst en halv meters avstand til nærmeste hus)	6 <input type="checkbox"/> Blokk, leiegård eller annet boligbygg med 3 etasjer eller mer	2 <input type="checkbox"/> 1901 - 1920	6 <input type="checkbox"/> 1951 - 1960
3 <input type="checkbox"/> Hus i kjede, rekkehus, terrassehus eller vertikalt delt tomannsbolig	7 <input type="checkbox"/> Forretningsbygg, verkstedbygg e.l.	3 <input type="checkbox"/> 1921 - 1940	7 <input type="checkbox"/> 1961 - 1970
4 <input type="checkbox"/> Horisontalt delt tomannsbolig	8 <input type="checkbox"/> Hotell, pensjonat, aldershjem, barnehjem, sykehus, militærforlegning eller annet bygg for felleshusholdning	4 <input type="checkbox"/> 1941 - 1945	8 <input type="checkbox"/> 1971 - 1980
15. Hvor mange leiligheter er det i huset? Rettledningen beskriver hva vi mener med hus og leilighet			
<input type="checkbox"/> 1 leilighet	<input type="checkbox"/> 2 leiligheter	<input type="checkbox"/> 3 leiligheter	<input type="checkbox"/> 4 leiligheter
<input type="checkbox"/> 5 leiligheter	Hvis det er 6 leiligheter eller flere, oppgi antallet her → <input type="text"/>		