

KOMMUNEHEFTE



# FOLKE- OG BOLIGTELLING 1980

1841 **FAUSKE**

STATISTISK SENTRALBYRÅ  
KONGSVINGER



**FOLKE- OG BOLIGTELLING  
1. NOVEMBER 1980**

**1841 FAUSKE**

**STATISTISK SENTRALBYRÅ  
KONGSVINGER 1982**

ISBN 82-587-0090-1



## FORORD

Hovedformålet med Folke- og bolig telling 1980 var å gi et bilde av befolkningen og levekårene i det norske samfunnet ved å se opplysninger om alder, kjønn, yrke, arbeid, inntekt, utdanning, boforhold o.l. i sammenheng.

Et annet viktig formål var å gi statistikk for mindre geografiske områder, som kommuner og deler av kommuner. De statistiske kommuneheftene gir de første resultatene fra tellingen for å dekke dette formålet. Flere resultater for den enkelte kommune i form av et sett upubliserte tabeller (en "tabellpakke"), vil foreligge kort tid etter at heftene er utgitt. Tabellene vil bli levert som utskrift på papir eller micro-fiche, etter brukerens ønske.

Når kommuneheftene for alle kommuner i et fylke er publisert, vil det bli laget et sammendrag for hele fylket med tabeller som svarer til dem som finnes i kommuneheftene. Når hele landet er dekket med kommunehefter, vil det også bli laget et sammendrag for hele landet. Tilsvarende sammendrag for fylkene og hele landet vil bli laget av den "tabellpakke" som er nevnt foran.

Resultatene fra Folke- og bolig telling 1980 vil ellers bli gitt i tabellpublikasjoner som vil kaste lys over spesielle emner, bl.a. sysselsetting, boligforhold, familier og husholdninger. Resultatene vil også bli vist i kart og diagrammer. Bl.a. vil det bli laget bosettingskart tilsvarende de som ble laget i samband med Folke- og bolig telling 1970.

Statistisk Sentralbyrå, Oslo/Kongsvinger, 4. februar 1982

Arne Øien

---

Johan-Kristian Tønder



## INNHold

	Side
Tabellregister .....	7
Tekstdel	
1. Opplegg og gjennomføring .....	8
1.1. Omfang .....	8
1.2. Grunnlag for statistikken .....	8
1.3. Datainnsamling .....	8
2. Feilkilder .....	9
3. Begreper og kjennemerker .....	9
3.1. Personkjennemerker .....	9
3.2. Familie- og husholdningstype .....	14
3.3. Boligkjennemerker .....	15
3.4. Inndelingen i grunnkretser .....	17
4. Bruk av tabellene .....	17
5. Merknader til tabellene .....	18
Tabelldel .....	19
Vedlegg	
1. Grunnkretser i 1980 og tellingskretser i 1970. Endringer i kommuneinndelingen fra 1970 til 1980 .....	37
2. Kart over grunnkretsinnndelingen .....	39
3. Kart over tettsteder .....	43
4. Personskjema .....	45
5. Boligskjema .....	47

### Standardtegn i tabeller

- : Tall kan ikke offentliggjøres
- Null



## TABELLREGISTER

	Side
1. Folkemengden ved folketellingene 1801 - 1980 .....	19
2. Folkemengden etter kjønn, ekteskapelig status og alder. 1/11 1980 .....	19
3. Folkemengden etter trossamfunn/viktigste kilde til livsopphold, kjønn og alder. 1/11 1980 .....	19
4. Personer 16-66 år etter yrkesaktivitet, arbeidstid, kjønn og høyeste utdanning. 1/11-79 - 31/10-80 .....	20
5. Personer 16 år og over, etter yrkesaktivitet, arbeidstid, kjønn og alder. 1/11-79 - 31/10-80 .....	21
6. Yrkesaktive 16 år og over, etter alder og næring. 1/11-79 - 31/10-80 .....	21
7. Yrkesaktive 16 år og over, etter kjønn, arbeidstid og næring/yrkesfelt. 1/11-79 - 31/10-80 .....	22
8. Yrkesaktive 16 år og over i arbeid i uka 25/10 - 31/10 1980, etter kjønn, arbeidstid i uken og næring/yrkesfelt .....	23
9. Yrkesaktive 16 år og over med fast oppmøteplass på arbeid i uka 25/10 - 31/10 1980, etter tallet på arbeidsreiser, reisetid og yrkesfelt/oppmøteplass .....	24
10. Yrkesaktive 16 år og over med fast arbeidsreise i uka 25/10 - 31/10 1980, etter reise- måte, oppmøteplass, tallet på arbeidsreiser og reisetid .....	25
11. Boliger etter hustype og tallet på rom. Bosatte etter tallet på rom i boligen. 1/11 1980 .....	26
12. Boliger etter husets byggeår og hustype/eie-/leieform. Bosatte og rom, etter husets byggeår. 1/11 1980 .....	26
13. Boliger etter viktigste kilde til oppvarming og byggeår/installasjon av pipe. Bosatte etter boligens viktigste kilde til oppvarming. 1/11 1980 .....	27
14. Boliger etter sanitærutstyr og tallet på rom. Bosatte etter boligens sanitærutstyr. 1/11 1980 .....	27
15. Boliger, rom og bosatte, etter hustype. 1/11 1980 .....	28
16. Boliger etter eie-/leieform og areal. Bosatte etter eie-/leieforhold til boligen. 1/11 1980 .....	28
17. Boliger, bosatte og rom, etter bosatte pr. rom i boligen. 1/11 1980 .....	28
18. Boliger etter tallet på rom og tallet på bosatte. 1/11 1980 .....	29
19. Familier og personer, etter familietype, husholdningstype og tallet på familier i husholdningen/yrkesaktivitet i familien. 1/11 1980 .....	29
20. Familier og personer i privathusholdninger, etter familietype og eie-/leieforhold til boligen/tallet på rom i boligen. 1/11 1980 .....	30
21. Tallet på privathusholdninger med utvalgte kjennetegn for boligstandard, og disponering av personbil. Bosatte i slike husholdninger, etter alder. 1/11 1980 .....	30
22. Folkemengden etter alder, kjønn og type boligstrøk/grunnkrets. 1/11 1980 .....	31
23. Yrkesaktive 16 år og over, etter næring, kjønn og type boligstrøk/grunnkrets. 1/11 1980 ..	33
24. Tallet på privathusholdninger med utvalgte kjennetegn for boligstandard, og disponering av personbil. Boligstrøk/grunnkrets. 1/11 1980 .....	35



## 1. OPPLEGG OG GJENNOMFØRING

### 1.1. Omfang

Folke- og bolig telling 1980 omfatter alle personer (også utenlandske statsborgere) som ifølge Forskrifter om føringen og ordningen av folkeregistrene fastsatt av Statistisk Sentralbyrå den 26. november 1979, var registrert bosatt i Norge på tellingstidspunktet den 1. november 1980.

Boligtellingen har med alle privatboliger (private leieligheter mv.) hvor minst én person var registrert bosatt den 1. november 1980.

Boliger som var ubebodd eller som var bebodd bare av midlertidig tilstedeværende (f.eks. ugifte personer som oppholdt seg utenom foreldrenes hjem på grunn av skolegang, studier), omfattes ikke av tellingen. Det er heller ikke innhentet opplysninger om boliger for forpleide i aldershjem, pleiehjem, barnehjem og andre fellesinstitusjoner.

Enheter hus omfattes ikke av tellingen denne gang. Det gis likevel enkelte opplysninger om det huset som boligen ligger i. I avsnitt 3 er det gjort nærmere rede for bostedsbegrepet (det sted en person skal regnes som bosatt) og boligbegrepet.

### 1.2. Grunnlag for statistikken

De fleste opplysninger i folke- og bolig tellingen bygger på oppgaver gitt direkte av oppgavegiverne på egne skjemaer.

Personskjema ble sendt til alle personer som hadde fylt 16 år eller fylte 16 år i løpet av 1980, (se vedlegg 4).

For personer under 16 år fikk Statistisk Sentralbyrå de nødvendige opplysninger fra folkeregisteret i den enkelte kommune.

Opplysningene om den enkelte privatbolig er gitt på eget boligskjema, (se vedlegg 5).

Oppgavene over befolkningens utdanningsbakgrunn er hentet fra utdanningsopplysningene gitt i folketellingen 1970 og "Arkivet for påbegynt og avsluttet utdanning" i Statistisk Sentralbyrå som inneholder alle utdanninger som en person har avsluttet i Norge i perioden 1970 - 1980. I tillegg kommer oppgaver over utenlandsk utdanning gitt i folketellingen 1980.

Oppgaver over alder, kjønn og andre demografiske kjennetegn er hentet fra Det sentrale personregisteret i Statistisk Sentralbyrå.

Nødvendige oppgaver over de vernepliktige og sivile tjenestepliktige er innhentet gjennom Forsvarets overkommando og Administrasjonen for sivile tjenestepliktige.

Folke- og bolig telling 1980 ble gjennomført med hjemmel i Statistikkloven av 25. april 1907 og Stortingsvedtak av 16. november 1978.

### 1.3. Datainnsamling

Ved folketellingen i 1980 ble skjemaene sendt i posten direkte til den enkelte person. Før utsendingen tok til, ble navn og adresse påført skjemaene. Det var Det sentrale personregister som dannet grunnlaget for denne påføringen.

Hver person fikk tilsendt sitt eget personskjema sammen med en rettleiding.

I tillegg fikk den eldste personen i familien et boligskjema. Med boligskjemaet fulgte også en svarkonvolutt.

Utfylte personskjema fra alle som bodde i boligen sammen med ett boligskjema ble sendt samlet tilbake i svarkonvolutten. Dersom det bodde flere familier i samme boligen, nyttet familiene samme svarkonvolutt og bare ett boligskjema ble utfylt. Innsamlingsmetoden gav derfor grunnlag for å danne bohusholdninger (se nedenfor) i folke- og bolig tellingen.

Den enkelte person er i tellingen regnet å ha sitt bosted i den bolig hvor vedkommende var registrert bosatt i folkeregisteret 1. november 1980. Innsamlingen av opplysningene viste at enkelte personer bodde i en annen bolig enn der de var registrert bosatt i folkeregisteret. Dette gjaldt bl.a. ugifte studenter og skoleelever som bodde på hybel og som sendte sitt personskjema i samme svarkonvolutt som hybelverten. Dette gjaldt også personer som hadde flyttet kort tid før 1. november 1980 og

som gav opp boligopplysninger på den nye adressen, mens flyttingen først ble registrert i folkeregisteret etter 1. november 1980. I slike tilfelle ble personene likevel regnet som bosatt i den boligen/adressen de var registrert på i folkeregisteret 1. november 1980. I avsnitt 3 er det gjort rede for hvilket sted en person skal regnes som bosatt. I samme avsnitt er det også gjort rede for begrepet "bohusholdning".

De personer som ikke hadde svart på folketellings skjemaene til rett tid, fikk tilsendt en adressert purring.

De som ikke svarte på den adresserte purringen, ble oppsøkt av tellere som krevde inn oppgavene.

## 2. FEILKILDER

Under gjennomføring og bearbeiding av en statistisk telling vil det alltid kunne oppstå ulike feil som kan gi utslag i tellingsresultatene.

De fleste feilene oppstår vanligvis under oppgaveinnhentingen og kommer av uriktige svar eller mangelfullt utfylte skjemaer.

Feil som oppstår under bearbeidingen er først og fremst knyttet til koding av opplysninger, i vårt tilfelle spesielt opplysningene om næring og yrke.

For å få et grunnlag til å vurdere hvor omfattende feilene er, ble det gjennomført en kvalitetskontrollundersøkelse i samband med tellingen.

Resultatene fra denne undersøkelsen blir publisert i serien Statistiske analyser. Resultatene er ventet å foreligge i løpet av 1982 og vil ta for seg sentrale kjennetegn fra boligdelen av tellingen, og kjennetegn for sysselsetting og arbeidsmarked.

## 3. BEGREPER OG KJENNEMERKER

### 3.1. Personkjennemerker

Når ikke annet er nevnt, refererer personopplysningene seg til 1. november 1980.

#### Bosted

Den enkelte person er i tellingen regnet å ha sitt bosted i den kommune og i den bolig hvor vedkommende var registrert som bosatt i folkeregisteret den 1. november 1980. Hovedregelen er at en person skal registreres som bosatt der vedkommende regelmessig tar sin døgnhvile.

De viktigste registreringsreglene er ellers:

Bostedsforhold	Skal registreres som bosatt i
Gift person som pga. arbeid, studier, avtjening av verneplikt e.l. oppholder seg utenom ektefellenes felles bolig	Ektefellenes felles bolig
Ugift person som pga. studier, skolegang eller avtjening av verneplikt oppholder seg utenom foreldrenes/forsørgers bolig	Foreldrenes/forsørgers bolig
Ugift person med eget arbeid og som vanligvis ikke bor hos foreldre/forsørger	Boligen der personen vanligvis bor
Person som pga. ferie, besøk hos kjente, forretningsreise e.l. er fraværende fra boligen der vedkommende vanligvis bor	Boligen der personen vanligvis bor
Person som er forpleid i barnehjem, aldershjem, pleiehjem eller er satt bort i privat pleie	Barnehjemmet, aldershjemmet, pleiehjemmet eller boligen hvor personen er i pleie
Person som er innlagt på sykehus eller anbrakt på arbeidsskole, arbeidsanstalt eller i fengsel	Boligen der personen var bosatt før innleggelsen eller anbringelsen

Personer som ikke kan henføres til en bestemt bolig, er regnet til gruppen "Uten fast bopel". Personer uten fast bopel er som regel registrert som bosatt i den kommunen hvor de sist hadde fast bosted.

I det følgende er begrepet "Bosatt" brukt i samme betydning som begrepet "Registrert bosatt".

Det er ikke innhentet opplysninger om midlertidig bosted. Det kan derfor ikke gis oppgaver over den tilstedeværende befolkning.

Opplysningene fra Folke- og boligteiling 1980 er ikke brukt til å justere opplysningene i folkeregistrene.

#### Alder

I fordelingen etter alder er den enkelte person gruppert etter alder pr. 31. desember 1980 (Alder = 1980 - fødselsår).

#### Ekteskapelig status

Det er brukt fire hovedgrupperinger etter ekteskapelig status, nemlig ugifte, gifte, skilte og enker/enkemenn.

#### Samboende

Med samboende menes personer som lever sammen (i ekteskapsliknende forhold) uten å ha inngått formelt ekteskap.

I gruppen samboende er regnet bare de personer som er registrert bosatt på samme adresse i folkeregisteret 1. november 1980.

#### Trossamfunn

Det er brukt tre grupperinger etter trossamfunn, nemlig "Den norske kirke", "Trossamfunn utenfor den norske kirke" og "Ikke tilsluttet trossamfunn".

Personer under 16 år er som regel gruppert sammen med sine foreldre. I de tilfelle foreldrene ikke tilhører samme gruppe, er imidlertid barna ført til gruppen for uoppgitt.

#### Utdanning

Oppgavene over utdanning omfatter enkeltutdanninger på hel- eller deltid av minst 5 måneders normal varighet.

For personer med flere enkeltutdanninger, er den utdanning som har lengst samlet varighet (normal varighet av enkeltutdanningen tillagt varigheten av den forutdanning som kreves) regnet som høyeste utdanning. Av utdanninger med lik samlet varighet, er den som antas å være av størst yrkesmessig betydning, oppfattet som personenes høyeste utdanning. Utdanningsgrupperingen er foretatt etter 1973-utgaven av Standard for utdanningsgruppering i offentlig norsk statistikk (Statistisk Sentralbyrås Håndbøker nr. 28).

Standarden er bygd opp som et pyramidisk klassifikasjonssystem.

Enkeltutdanningene er først ordnet i grove grupper som i standarden kalles utdanningsnivåer. Innenfor hvert nivå er det først foretatt en sortering etter fagfelt, dernest en finere sortering i faggrupper.

Inndelingen i nivåer eller hovedgrupper er foretatt på denne måte:

0. Ingen utdanning og utdanning på førskolenivå (utdanning for 6-åringer og mindre barn)
1. Utdanning på barneskolenivå (1 - 6 år, førskoleutdanning ikke medregnet)
2. Utdanning på ungdomsskolenivå (7 - 9 år)
3. Utdanning på gymnasnivå I (10 år)
4. Utdanning på gymnasnivå II (11 - 12 år)
5. Utdanning på universitets- og høgskolenivå I (13 - 14 år)
6. Utdanning på universitets- og høgskolenivå II (15 - 16 år)
7. Utdanning på universitets- og høgskolenivå III (17 - 18 år)
8. Utdanning på forskernivå (over 18 år)
9. Uoppgitt utdanning.

I tabellene over personenes høyeste utdanning fra folketellingen er gruppene 0 og 9 slått sammen til en gruppe.

Fagfelt er i standarden spesifisert slik:

1. Allment fagfelt
2. Humaniora og estetikk
3. Undervisning
4. Administrasjon, økonomi, samfunnsvitenskap og jus
5. Industri, håndverk, naturvitenskap og teknikk
6. Samferdsel
7. Helsevesen
8. Jordbruk, skogbruk og fiske
9. Tjenesteyting og forsvar.

I tabellene fra folketellingen er bare de viktigste fagfeltene under de forskjellige nivå- eller hovedgruppene spesifisert. De andre fagfelt er slått sammen til en gruppe.

I folketellingen 1970 ble det foretatt en tre-delning av standardens gymnasnivå etter utdanningsvarighet på henholdsvis 10 år, 11 år og 12 år.

I folketellingen 1980 følger inndelingen standardens gruppering, nemlig en gruppering på henholdsvis 10 år og 11 - 12 år.

Fagutdanninger avsluttet før 1972/73 og som ikke bygger på examen artium, kodes i tellingen 1980 med 8 års allmennutdanning som grunnlag. Fagutdanninger avlagt etter 1972/73 kodes med 9 år som grunnlag.

#### Viktigste kilde til livsopphold

Personer 16 år og over er gruppert etter den kilde til livsopphold som var viktigst de siste 12 månedene før tellingstidspunktet, dvs. fra 1. november 1979 fram til 1. november 1980. For personer under 16 år bosatt i privathusholdninger er inntekt fra andre personer alltid regnet som viktigste kilde til livsopphold.

For personer under 16 år bosatt i felleleshusholdninger er pensjon, trygd regnet som viktigste kilde til livsopphold.

Med "inntekt av eget arbeid" er ment inntekt av egen yrkesaktivitet.

"Pensjon, trygd" omfatter syketrygd, arbeidsløshetsstrygd, forsørgertrygd, uføretrygd, alderstrygd, yrkesskadetrygd, krigspensjon, bedriftspensjon o.l.

Som "stipend, lån, formue, føderåd, leieinntekt eller annen formuesinntekt" regnes også utbetalinger i forbindelse med livsforsikring eller individuell pensjonsforsikring. Underhold fra andre enn privatpersoner (f.eks. stønader fra det offentlige, institusjoner eller bedrifter), unntatt pensjon og trygd regnes også med her.

Personer som har andre personers inntekt som viktigste kilde til livsopphold er gruppert under "inntekt av eget arbeid eller andre personers arbeid/inntekt". Dette gjelder uansett om inntekten kommer fra arbeid, pensjon, trygd eller stipend, lån mv.

#### Yrkesaktivitet

I Folke- og bolig telling 1980 er det innhentet oppgaver om yrkesaktiviteten både for de siste 12 månedene før tellingstidspunktet og den siste uka før tellingstidspunktet.

Som yrkesaktivitet er regnet alt arbeid som blir utført mot betaling i form av lønn, inntekt av egen bedrift, provisjon, honorarer o.l. Arbeid som familiemedlem uten fast lønn i familiebedrift (f.eks. gårdsbruk, butikk) og verneplikts-/siviltjeneste er også regnet som yrkesaktivitet.

Som yrkesaktive de siste 12 månedene er regnet personer 16 år og over som utførte yrkesaktivitet av minst 100 timers varighet i denne perioden.

Som yrkesaktive den siste uka før tellingstidspunktet er regnet personer 16 år og over som utførte yrkesaktivitet av minst 1 times varighet i denne uka. Personer som var midlertidig borte fra arbeidet hele uka på grunn av sykdom, permisjon, ferie e.l. er ikke regnet med blant de yrkesaktive.

### Arbeidstid

Det er innhentet oppgaver over arbeidstida både for de siste 12 månedene før tellingstidspunktet og den siste uka før tellingstidspunktet.

Arbeidstida omfatter all tid som er medgått til yrkesaktivitet. Arbeidstid som har gått med til forberedelse i tillegg til ordinær arbeidstid, er også regnet med (f.eks. forberedelser i tillegg til ordinær undervisningstid for lærere). Tid som er brukt til skolearbeid, studier og husarbeid for egen familie, er ikke regnet med.

Fravær på grunn av sykdom, permisjon, ferie e.l. er heller ikke regnet med i arbeidstida.

### Generelt om grupperingen etter næring, yrke og yrkesstatus

Personer 16 år og over med yrkesaktivitet er gruppert på næring etter arten av virksomheten til den bedrift der den enkelte arbeidde hele tiden eller lengst tid de siste 12 månedene før tellingstidspunktet. Disse personene er videre gruppert på det yrke og den yrkesstatus som de hadde hele tiden eller lengst tid i denne bedriften i 12-månedersperioden.

Personer 16 år og over med yrkesaktivitet siste uka før tellingstidspunktet er gruppert etter den næring og det yrke vedkommende oppgav å ha hatt i den bedriften som den enkelte arbeidde hele tiden eller lengst tid de siste 12 månedene før tellingstidspunktet. Det er således ikke innhentet særskilte oppgaver om de yrkesaktives næring og yrke for den siste uka før tellingstidspunktet.

### Næring

Næringsgrupperingen er foretatt etter 1978-utgaven av Standard for næringsgruppering i offentlig norsk statistikk (Statistisk Sentralbyrå's Håndbøker nr. 9).

Denne standarden er i samsvar med International Standard Industrial Classification of All Economic Activities (ISIC).

I standarden er grupperingssystemet utformet som et femsifret pyramidisk system hvor hvert siffer angir et grupperingsnivå. De fem nivåene er gitt følgende betegnelser:

Næring	1-sifret kode
Næringsområde	2-sifret kode
Næringshovedgruppe	3-sifret kode
Næringsgruppe	4-sifret kode
Næringsundergruppe	5-sifret kode

Næringene på 1-sifret nivå har følgende 9 inndelinger:

1. Jordbruk, skogbruk, fiske og fangst
2. Bergverksdrift
3. Industri
4. Kraft- og vannforsyning
5. Bygge- og anleggsvirksomhet
6. Varehandel, hotell- og restaurantvirksomhet
7. Transport, lagring, post og telekommunikasjoner
8. Bank- og finansieringsvirksomhet, forsikringsvirksomhet, eiendomsdrift og forretningsmessig tjenesteyting
9. Offentlig, sosial og privat tjenesteyting.

En oversikt over den videre inndeling i næringsområder mv. finnes i Standard for næringsgruppering.

Næringsgrupperingen i 1980-tellingen er ikke direkte sammenliknbar med næringsgrupperingen i 1970-tellingen. Årsaken til dette er overgangen til ny standard for næringsgruppering i 1972. I folketellingen 1970 ble næringsgrupperingen foretatt etter 1960-utgaven av Standard for næringsgruppering.

Tabeller med sammenliknbare tall mellom tellingene i 1970 og 1980 vil bli publisert en tid etter kommuneheftene i de såkalte "tabellpakkene". Næringsoppgaver med resultater fra 1970-tellingen gruppert etter 1978-utgaven av Standard for næringsgruppering, vil da bli gitt. I folketellingen 1980 gis det næringsoppgaver ned på næringsgruppe (3-sifret kode).

Yrke

Yrkesgrupperingen er foretatt etter Standard for yrkesgruppering i offentlig norsk statistikk (utgitt av Arbeidsdirektoratet i 1965). Standarden følger i prinsippet 1958-utgaven av International Standard Classification of Occupations (ISCO).

Standarden er bygd opp slik at nær beslektede yrker er ført sammen til såkalte yrkesgrupper, som igjen danner yrkesområder. Disse yrkesområdene er ført sammen til yrkesfelt.

Hvert yrke i klassifiseringen er betegnet med 5-sifret kodenummer:

første siffer angir yrkesfeltet  
 første og annet siffer angir yrkesområde  
 første - tredje siffer angir yrkesgruppe  
 første - femte siffer angir yrke.

Til folketellingen 1980 har Statistisk Sentralbyrå ført nye yrker inn i denne standarden. Den inndelingen i yrkesgrupper som er brukt i 1965-utgaven, er stort sett brukt også her. Videre er en del yrkesgrupper slått sammen og noen er splittet i flere grupper. En ny 3-siffergruppe er tatt med for olje- og gassarbeid. Dessuten er ledende tjenestemenn i kommunal- og fylkeskommunal administrasjon og forvaltning skilt ut som ny gruppe.

Gruppene "Lærere" og "Faglærere i praktiske yrker" er slått sammen til en gruppe.

Oppgaver over yrke er i tellingen gitt med på yrkesgruppe (3-sifret kode).

Yrkesstatus

I tellingen er det brukt følgende tre grupperinger etter yrkesstatus:

1. Fast eller midlertidig ansatt
2. Selvstendig
3. Familiemedlem uten fast lønn i familiebedrift.

Personer (også medeiere) som arbeide i firmaer organisert som aksjeselskap, andelslag eller annen selskapsform med begrenset ansvar, er alltid regnet som ansatte.

En person er regnet som selvstendig dersom vedkommende drev virksomhet alene for egen regning eller sammen med andre med ubegrenset ansvar (f.eks. i ansvarlig selskap).

Gruppen "Familiemedlem uten fast lønn i familiebedrift" omfatter personer som arbeide i familievirksomhet uten fast avtalt lønn og som verken var eier eller medeier i virksomheten. Et familiemedlem uten fast lønn kan imidlertid ha vederlag for arbeidet i form av kost og losji, andel av overskott e.l.

I de tilfelle hvor ektefeller arbeide i felles virksomhet (f.eks. gårdsbruk) som ikke var organisert som aksjeselskap e.l., er den ene ektefellen regnet som selvstendig og den andre som familiemedlem uten fast lønn i familiebedrift, med mindre begge ektefellene var registrert som eiere av virksomheten.

Generelt om oppmøteplass, reisehyppighet, reisetid og transportmåte

Kjennemerkene gjelder personer 16 år og over med yrkesaktivitet i siste uka før tellingstidspunktet.

Reisehyppighet, reisetid og transportmåte gjelder yrkesaktive personer med fast oppmøteplass (se oppmøteplass).

Reisetid og transportmåte gjelder yrkesaktive personer med fast arbeidsreise (se reisehyppighet).

Oppmøteplass

Med oppmøteplass forstås en det stedet hvor vedkommende møtte fram ved arbeidshagens start.

Personer 16 år og over med yrkesaktivitet siste uka før tellingstidspunktet er gruppert etter kommunen den faste oppmøteplassen lå i (rute 1 og 2 i personskjemaet).

Personer som i denne uka møtte på ulike arbeidssteder, var til sjøs e.l., er ikke regnet å ha fast oppmøteplass (rute 3 i personskjemaet).

Reisehyppighet

Med reisehyppighet forstås en det antall ganger vedkommende reiste fra hjemsted til arbeidssted den siste uka før tellingstidspunktet.

Hjemsted er alltid regnet som den boligadresse vedkommende er registrert bosatt på i folkeregisteret. For personer som bodde midlertidig på f.eks. hybel eller brakke i denne uka, er reisen mellom hybel, brakke og arbeidssted ikke medregnet.

For personer som var registrert bosatt på arbeidsstedet er det regnet hvor mange dager vedkommende var på arbeid siste uka før tellingstidspunktet.

Med "fast arbeidsreise" menes personer med fast oppmøteplass og som reiste minst en gang fra hjemsted til arbeidssted i uka før tellingstidspunktet.

Reisetid

Reisetid er reisetiden fra hjemsted (registrert boligadresse) til arbeidssted. Reisetiden er regnet én vei. I reisetiden er gangtid og ventetid under reisen tatt med. Det samme gjelder faste gjøremål som f.eks. å bringe barn til barnehage, dagmamma e.l. Tilfeldige gjøremål og forsinkelser er ikke regnet med.

For pendlere som bodde midlertidig på f.eks. hybel, brakke e.l., er reisetiden regnet fra hjemstedet og fram til arbeidsstedet.

Transportmåte

Med transportmåte forstås de transportmidler vedkommende til vanlig nyttet én vei fra hjemsted til arbeidssted siste uka før tellingstidspunktet.

For personer som ikke reiste på samme måte hver dag, er det regnet med den reisemåten vedkommende nyttet flest dager.

3.2. Familie og husholdningstype

Grupperingene på familie og husholdningstype refererer seg til tellingstidspunktet den 1. november 1980.

Familie

Til én og samme familie er regnet:

1. Ektepar og eventuelle ugifte barn registrert bosatt i samme privatbolig, aldershjem, pleiehjem, e.l.
2. Far/mor med ugifte barn registrert bosatt i samme privatbolig, aldershjem, pleiehjem, pensjonat, hotell e.l.
3. Hver enkelt person som ikke hører inn under noen av de to gruppene som er spesifisert ovenfor (bl.a. personer uten fast bopel). Disse personene danner således hver for seg egen familie (familie med én person).

I familier med ektepar er også tatt med eventuelle ugifte barn av bare den ene ektefellen og ugifte adoptivbarn og stebarn, men ikke fosterbarn.

Av reglene som er nevnt foran går det fram at personer (f.eks. ektefeller) som ikke var registrert bosatt i samme privatbolig, aldershjem, pleiehjem, e.l., aldri er gruppert under samme familie. Videre går det fram at gifte, separerte, skilte, enker og enkemenn ikke i noen tilfelle er regnet til samme familie som foreldrene. Når f.eks. et ektepar bor sammen med en skilt datter, danner ektefellene egen familie og datteren egen familie. Ellers kan nevnes at ugifte søsken som har felles bolig, der ingen av foreldrene er bosatt, hver for seg er regnet som særskilt familie.

Husholdningstype

Det er skilt mellom to husholdningstyper, nemlig privathusholdning og felleshusholdning.

Gruppen "Privathusholdning" omfatter personer som var registrert som bosatt i privat bolig. Denne husholdningstypen er videre splittet opp etter tallet på familier i husholdningen. Som husholdningsenhet er her regnet bolighusholdning. Denne omfatter alle bosatte i samme bolig. Av dette følger at antall privathusholdninger er det samme som antall boliger i tellingen.

Til felleleshusholdning er regnet forpleide som var registrert bosatt i aldershjem, barnehjem, pleiehjem e.l.

Betjeningspersonale bosatt ved felleleshusholdninger er alltid gruppert under privathusholdning. Det samme gjelder militært personell som var bosatt i militærforlegning.

### 3.3. Boligkjennemerker

Boligkjennemerkene refererer seg til den boligen der den enkelte var registrert bosatt 1. november 1980.

#### Bolig (leilighet mv.)

Med leilighet menes f.eks. rekkehusleilighet, leilighet i tomannsbolig, leilighet i leiegård, blokkleilighet, hybelleilighet og hybel med egen inngang. Enebolig regnes også som leilighet.

Hybler uten egen inngang er som hovedregel ikke regnet som egen leilighet.

I hybelbygg er imidlertid hver enkelt hybel alltid regnet som leilighet. Dette gjelder også når flere hybler har felles gang, hall, bad og/eller kjøkken.

Videre er hybler for sykepleiere, legeboliger og rom som disponeres av privathusholdninger i sykehus, militærforlegninger eller felleleshusholdninger, alltid regnet som egne leiligheter.

Til en bolig er som hovedregel regnet rom som er bygd (eller ombygd) til bruk for én eller flere personer med fellesskap i kost og losji, og hvor det er adkomst til rommene (rommet) uten at en må gå gjennom en annen bolig.

En bolig vil derfor som regel falle sammen med begrepet leilighet.

I enkelte tilfelle vil en bolig omfatte mer enn én leilighet. Dersom f.eks. ugifte barn bor i egen leilighet (hybel med egen inngang e.l.), men på samme adresse som foreldrene, er som hovedregel barna regnet å høre til samme bolig som foreldrene. I dette tilfelle utgjøres boligen av leiligheten som foreldrene bor i og leiligheten barna bor i. Bare dersom barna er registrert som egen familie i folkeregisteret, er leilighetene regnet som særskilte boliger.

Hybler uten egen inngang som ikke ligger i hybelbygg, institusjon e.l. og som bebos av personer som er registrert i folkeregisteret på vedkommende adresse, er alltid regnet til samme bolig som hovedleiligheten.

Med privatbolig er ment boliger som ikke er bebodd av forpleide i aldershjem, barnehjem og andre felleleshusholdninger. Boliger for ansatte (f.eks. sykepleiere) ved institusjoner er således regnet som privatboliger. Det samme gjelder boliger for befal mv. i militærforlegninger.

Det er ikke innhentet oppgaver for boliger som ikke er privatboliger.

I tabellene er "privatboligene" for enkelthets skyld kalt "boliger".

#### Rom

Oppgavene over tall på rom refererer seg til boliger som er med i tellingen, og omfatter beboelsesrom på 6 m<sup>2</sup> eller mer, og som kan nyttes året rundt. Kjøkken, bad, entré, hall, alkove, hems, trimrom, vaskerom og rom som bare nyttes til næringsvirksomhet (f.eks. kontor) er ikke med.

I 1980-tellingen er det ikke innhentet spesifiserte oppgaver over antall rom i boliger med "mer enn 8 rom", slik som det ble gjort i tellingen i 1970.

I oppgavene for "rom i alt" er tallene for antall rom i boliger med mer enn 8 rom derfor beregnet. For hver enkelt kommune er det laget gjennomsnittstall fra 1970-tellingen, (dvs. gjennomsnittlig antall rom i boliger med mer enn 8 rom). Dette gjennomsnittstallet er brukt for å fastlegge antall rom for boliger med mer enn 8 rom i 1980-tellingen.



Areal

Med boligens areal er ment nettoareal. I tillegg til beboelsesrom på 6 m<sup>2</sup> eller mer er også tatt med kjøkken, bad, entré, hall o.l.

Rom som er felles for to eller flere boliger, f.eks. felles gang, hall, bad e.l., er ikke regnet med i arealet.

Eie-/leieform

Som eiere er også regnet personer som eier aksje eller andel som gir boret.

Med "vanlig leiekontrakt" menes at vedkommende leier en bolig av en eier etter de regler og avtaler som følger av husleieloven. Vanlig leieforhold uten skriftlig kontrakt er også regnet med her.

Kjøkken

Med kjøkken menes i tellingen en del av boligen som er avgrenset fra andre deler av den, og hvor det er installert utstyr til matlaging for beboerne. Kjøkkenet kan være et eget rom, men trenger ikke være det.

Dersom flere boliger har felles kjøkken, f.eks. hybler i et hybelbygg, er alle boligene regnet å være uten kjøkken.

I størrelsen på kjøkkenet er også medregnet gulvplass til benker, skap o.l.

Viktigste kilde til oppvarming

Dersom to eller flere kilder er like viktige for boligens oppvarming, er begge (alle) disse regnet med.

Husholdningen disponerer bil

Med å disponere bil menes i tellingen å eie/leie bil eller å ha mulighet til privat bruk av f.eks. firmabil.

Stasjonsvogn og varevogn er regnet som personbil bare dersom den brukes også til privatkjøring.

Hustype

Som hus er som hovedregel regnet bygninger som fra kjeller til loft er atskilt fra andre bygninger.

Hver enkelt blokk er derimot regnet som ett hus, selv om det fra kjeller til loft er skillevegg(er) uten gjennomgang i blokken.

I rekkehus er hele rekken av boliger regnet som ett hus.

Som frittliggende enebolig er regnet enebolig med minst en halv meters avstand til nærmeste hus.

Som hustype "enebolig" er også regnet frittliggende eneboliger som inneholder en hybelleilighet, og/eller der ett eller flere rom er brukt som hybel.

Rekkehus er hus med leiligheter som har minst én vegg eller en del av en vegg felles med en annen leilighet. Hus i kjede er hus som er forbundet med et annet hus med garasje, carport, svalgang o.l. Terrassehus er hus med leiligheter som er bygd sammen i en bakkeskråning, og der flere av leilighetene har hele eller deler av taket til leiligheten under som terrasse.

Horisontalt delt tomannsbolig er hus med to vanlige leiligheter (som kan ha ulik størrelse) og hvor den ene leiligheten ligger i en etasje over den annen.

Annet boligbygg med mindre enn 3 etasjer omfatter også eneboliger med mindre enn en halv meters avstand mellom husene.

Gruppen "forretningsbygg mv." omfatter hus hvor halvparten eller mindre av golvarealet nyttes til privatbolig.

Som bygg for felleleshusholdning er regnet hus hvor det for bosatte og/eller midlertidig tilstedeværende er organisert felleleshusholdning.

Oppgaver over tall på boliger, rom og bosatte i bygg for felleleshusholdning omfatter bare privatboliger, rom og bosatte i disse boligene.

Byggeår

Med byggeår menes det året da minst halvparten av boligene i huset var ferdig til innflytting. Hus som er ombygd, er gruppert etter opprinnelig byggeår.

Gjennomsnittstall

Bosatte pr. bolig er lik tallet på bosatte i privatboliger dividert med tallet på privatboliger.

Rom pr. bolig er lik tallet på rom (kjøkken ikke medregnet) i privatboliger dividert med tallet på disse boligene.

Bosatte pr. rom er lik tallet på bosatte i privatboliger dividert med tallet på rom (kjøkken er ikke medregnet) i privatboliger.

3.4. Inndelingen i grunnkretser

Grunnkretsinnndelingen til bruk i folketellingen er foretatt av Byrået i samarbeid med kommunene og brukere av statistikk på regionalt nivå.

Følgende kriterier er lagt til grunn for utarbeidningen av grunnkretsene:

1. Utgangspunktet for grunnkretsinnndelingen er som regel inndelingen i folketellingskretser i 1970. Dersom inndelingen fra 1970 er endret, er det lagt vekt på at grupper av grunnkretser kan sammenliknes med en eller flere tidligere folketellingskretser.
2. Grunnkretsene er utformet slik at de kan være stabile over en rimelig tidsperiode.
3. Grunnkretsene skal bestå av et sammenhengende geografisk område.
4. Grunnkretsene bør være mest mulig ensartet når det gjelder natur- og næringsgrunnlag, kommunikasjonsforhold og bygningsmessig struktur.
5. Folketall og areal bør ikke variere for sterkt. Folketallet kan variere fra under 100 i sterkt spredtbygde strøk til over 1 000 i de tette utbygde byområdene.

Fordi grunnkretsinnndelingen skal være mest mulig stabil, er den ikke knyttet sammen med en avgrensning av tettbygde strøk, da disse grensene stadig må endres.

Tettstedsavgrensningen er ført videre uavhengig av grunnkretsinnndelingen. Retningslinjene for tettstedsavgrensningen følger i store trekk den som ble praktisert i 1960 og 1970. Hovedkriteriet ved avgrensningen av tettsted er at avstanden mellom husene i en husklynge ikke skal være over 50 meter, men det er tillatt skjønsmessige avvik for områder som ikke kan eller skal bebygges som f.eks. lagerplasser, idrettsanlegg, parker o.l. Området må ha minst 200 bosatte på tellingstidspunktet.

Det er ikke stilt noe krav om at grensene for grunnkretsene skal falle sammen med grensene for kirkesogn, skole- eller valgkretser.

Oppgaver over grunnkretser grupperes også til delområder (bydeler/bygdelag). Disse delområdene består vanligvis av 1 000-3 000 personer i spredtbygde strøk og 3 000-5 000 personer i tettbygde strøk. Et delområde kan f.eks. være et område som sogner til et lokalt sentrum i en kommune.

En oversikt som viser forholdet mellom grunnkretser i 1980 og tellingskretser i 1970, er vist i vedlegg 1.

Kart som viser omfanget av grunnkretsene og tettstedsavgrensningene som det blir gitt resultater for i dette heftet, er vist i vedleggene 2 og 3.

For en nærmere orientering om grunnkretsene mv. vises til heftene "Grunnkretser og tettsteder. Dokumentasjon 1980".

4. BRUK AV TABELLENE

Dette heftet inneholder tabeller for den enkelte kommune. Tabellene i kommuneheftene er inndelt i seks hovedgrupper.

Tabellene 1-3 gir resultater for enkelte demografiske kjennetegn.

Tabellene 4-10 gir hovedresultater for utdanning, yrke, næring, arbeidstid mv. Tabellene 4-7 refererer seg til de siste 12 månedene før tellingstidspunktet. Tabellene 8-10 gir oppgaver for kjennemerker som knytter seg til siste uka før tellingstidspunktet.

Tabellene 11-18 gir resultater for boligdelen av tellingen.

Tabellene 19-21 gir resultater for familier og privathusholdninger.

Tabellene 22-24 gir hovedresultater for befolkning, yrkesaktivitet og boliger på grunnkrets.

## 5. MERKNADER TIL TABELLENE

Tabell 1:

I tabell 1 har en generelt tatt sikte på å gi tall tilbake til 1801 etter kommuneinndelingen i 1980. Over et så langt tidsrom har det imidlertid skjedd så mange endringer i kommuneinndelingen at det for de fleste kommuner er vanskelig å gi en sammenliknbar tallserie for hele perioden. For de folketellingene hvor det ikke har vært mulig å gi eksakte folketall, inneholder tabellen tall som er beregnet av Norsk Samfunnsvitenskapelig Datatjeneste. Disse tallene er framkommet ved at folketallene for tidligere år er justert på basis av antall personer som blir overført fra en kommune til en annen ved grensereguleringer. Det henvises til NSD for nærmere dokumentasjon.

Fauske ble eget herred i 1905 ved deling av Skjerstad herred i to herreder - Skjerstad og Fauske.

I tabell 1 gjelder tallet for 1900 for sogn som samsvarer med kommuneavgrensinga i 1980.

1)  
 TABELL 1. FOLKEMENGDEN VED FOLKETELLINGENE 1801 - 1980

ÅR	FOLKE- MENGDE	ÅR	FOLKE- MENGDE	ÅR	FOLKE- MENGDE	ÅR	FOLKE- MENGDE	ÅR	FOLKE- MENGDE	ÅR	FOLKE- MENGDE
1801 ..	(1812)	1835 ..	(1908)	1865 ..	(2511)	1900 ..	4646	1930 ..	7089	1960 ..	8551
1815 ..	..	1845 ..	(2048)	1875 ..	(2741)	1910 ..	6766	1946 ..	7953	1970 ..	8650
1825 ..	(1742)	1855 ..	(2278)	1890 ..	(3332)	1920 ..	7081	1950 ..	8036	1980 ..	9715

1) TALLENE I PARENTES ER BEREGNEDE TALL FRA NORSK SAMFUNNSVITENSKAPELIG DATATJENESTE. SE ELLERS MERKNADER TIL TABELL 1 PÅ SIDE 18.

TABELL 2. FOLKEMENGDEN ETTER KJØNN, EKTESKAPELIG STATUS OG ALDER. 1/11 1980

ALDER	I ALT	MENN					KVINNER				
		I ALT	UGIFTE	GIFTE	ENKEMENN	SEPARERTE OG SKILTE	I ALT	UGIFTE	GIFTE	ENKER	SEPARERTE OG SKILTE
I ALT .....	9715	4823	2337	2247	120	119	4892	1949	2245	555	143
0- 6 ÅR .	941	475	475	-	-	-	466	466	-	-	-
7-15 " .	1524	782	782	-	-	-	742	742	-	-	-
16-19 " .	593	315	315	-	-	-	278	274	4	-	-
20-24 " .	649	332	286	45	-	1	317	203	106	-	8
25-29 " .	667	323	160	159	-	4	344	84	239	-	21
30-39 " .	1415	746	135	566	2	43	669	37	581	4	47
40-49 " .	886	460	45	384	4	27	426	21	369	14	22
50-59 " .	988	484	43	408	11	22	504	20	406	61	17
60-66 " .	783	370	45	301	14	10	413	20	268	113	12
67-69 " .	303	150	17	113	12	8	153	13	91	46	3
70-79 " .	696	304	28	225	47	4	392	41	149	195	7
80 ÅR OG OVER .....	270	82	6	46	30	-	188	28	32	122	6

TABELL 3. FOLKEMENGDEN ETTER TROSSAMFUNN/VIKTIGSTE KILDE TIL LIVSOPPHOLD, KJØNN OG ALDER. 1/11 1980

KJØNN OG ALDER	I ALT	TROSSAMFUNN				VIKTIGSTE KILDE TIL LIVSOPPHOLD					
		DEN NCRSKE KIRKE	TROS- SAMFUNN DEN NORSKE KIRKE	IKKE TIL- SLUTTET NDE TROS- SAMFUNN	UOPP- GITT TROS- SAMFUNN	INNTEKT AV EGET ELLER ANDRE PERSONERS ARBEID	PENSJON/ TRYGD	STIPEND, LÅN, FORMUE E.L.	VERNE- PLIKTS-/ SIVIL- TJENESTE	JOPPGITT KILDE TIL LIVSOPP- HOLD	
I ALT .....	9715	9166	102	177	270	7020	1968	166	53	508	
MENN .....	4823	4529	50	97	147	3670	816	91	53	193	
0- 6 ÅR	475	434	5	11	25	475	-	-	-	-	
7-15 "	782	721	7	10	44	782	-	-	-	-	
16-19 "	315	302	-	6	7	256	6	18	4	31	
20-24 "	332	318	3	8	3	230	11	36	41	14	
25-29 "	323	299	1	11	12	277	14	19	2	11	
30-39 "	746	682	13	35	16	690	25	7	-	24	
40-49 "	460	439	7	7	7	412	19	-	1	28	
50-59 "	484	466	4	3	11	383	57	-	4	40	
60-66 "	370	356	4	1	9	152	195	3	1	19	
67-69 "	150	147	1	1	1	10	129	2	-	9	
70-79 "	304	286	5	4	9	3	283	6	-	12	
80 ÅR OG OVER ...	82	79	-	-	3	-	77	-	-	5	
KVINNER ..	4892	4637	52	80	123	3350	1152	75	-	315	
0- 6 ÅR	466	422	4	13	27	466	-	-	-	-	
7-15 "	742	696	4	6	36	742	-	-	-	-	
16-19 "	278	267	-	7	4	213	12	15	-	38	
20-24 "	317	303	2	9	3	239	25	33	-	20	
25-29 "	344	323	1	16	4	302	21	9	-	12	
30-39 "	669	629	12	17	11	581	31	5	-	52	
40-49 "	426	412	6	2	6	351	35	4	-	36	
50-59 "	504	489	5	4	6	326	115	2	-	61	
60-66 "	413	391	8	4	10	120	224	3	-	66	
67-69 "	153	149	3	-	1	9	135	2	-	7	
70-79 "	392	374	5	2	11	1	371	1	-	19	
80 ÅR OG OVER ...	188	182	2	-	4	-	183	1	-	4	

TABELL 4. PERSONER 16-66 ÅR ETTER YRKESAKTIVITET, ARBEIDSTID, KJØNN OG HØYESTE UTDANNING. 1/11 79 - 31/10 80

KJØNN OG HØYESTE UTDANNING	IKKE YRKESAKTIVE					YRKESAKTIVE					UOPP- GITT ARB.- TID
	I ALT		AV DETTE GIFTE	100-499 TIMER		500-999 TIMER		1 000 TIMER OG OVER			
	I ALT	I ALT		I ALT	AV DETTE GIFTE	I ALT	AV DETTE GIFTE	I ALT	AV DETTE GIFTE		
I ALT .....	5981	1689	1065	4292	639	283	511	299	2942	2059	200
MENN I ALT .....	3030	418	195	2612	220	45	155	40	2110	1502	127
BARNESKOLENIVÅ, 1-6 ÅR .....	-	-	-	-	-	-	-	-	-	-	-
UNGDOMSSKOLENIVÅ, 7-9 ÅR, I ALT ..	1594	303	164	1291	113	28	47	18	1039	783	92
FOLKESKOLEUTDANNING .....	699	197	132	502	18	15	10	7	424	352	50
9-ÅRIG UNGDOMSSKOLE .....	312	55	-	257	79	1	20	1	142	40	16
UNGDOMSSKOLENIVÅ ELLERS .....	583	51	32	532	16	12	17	10	473	391	26
GYMNASNIVÅ I, 10 ÅR, I ALT .....	589	56	19	533	40	5	46	9	429	267	18
ALLMENT FAGFELT .....	174	19	8	155	7	1	7	2	134	92	7
INDUSTRI, HÅNDVERK OG TEKNIKK ..	256	28	5	228	28	2	27	4	164	76	9
SAMFERDSEL .....	45	3	2	42	1	1	5	2	35	29	1
HELSEVERN .....	1	:	:	:	:	:	:	:	:	:	:
JORDBRUK, SKOGBRUK OG FISKE ...	44	2	1	42	3	1	2	-	37	30	-
TJENESTEYTING OG FORSVAR .....	30	4	3	26	-	-	2	1	24	20	-
GYMNASNIVÅ I ELLERS .....	39	:	:	39	:	:	:	:	34	19	:
GYMNASNIVÅ II, 11-12 ÅR, I ALT ..	499	32	11	467	45	7	38	5	377	242	7
ALLMENT FAGFELT .....	133	7	1	126	22	3	22	1	81	34	1
ADMINISTRASJON OG ØKONOMI .....	68	4	2	64	4	1	4	1	52	33	4
INDUSTRI, HÅNDVERK OG TEKNIKK ..	165	16	8	149	14	2	10	2	125	84	-
SAMFERDSEL .....	84	2	-	82	3	1	-	-	77	65	2
HELSEVERN .....	1	:	:	:	:	:	:	:	:	:	:
JORDBRUK, SKOGBRUK OG FISKE ...	20	1	-	19	2	-	1	1	16	5	-
TJENESTEYTING OG FORSVAR .....	27	2	-	25	-	-	1	-	24	19	-
GYMNASNIVÅ II ELLERS .....	1	:	:	:	:	:	:	:	:	:	:
UNIVERSITETS- OG HØGSKOLENIVÅ I, 13-14 ÅR I ALT .....	158	7	-	151	17	3	12	2	117	91	5
UNDERVISNING .....	34	2	-	32	1	-	3	2	27	24	1
ADMINISTRASJON, ØKONOMI, SAMFUNNSVITENSKAP OG JUS .....	26	-	-	26	3	1	4	-	18	13	1
NATURVITENSKAP OG TEKNIKK .....	70	3	-	67	5	1	1	-	59	45	2
HELSEVERN .....	4	-	-	4	1	-	1	-	2	2	-
UNIV.- OG HØGSKOLENIVÅ I ELLERS UNIV.- OG HØGSKOLENIVÅ II, III OG FORSKERNIVÅ, OVER 14 ÅR, I ALT ..	24	2	-	22	7	1	3	-	11	7	1
UNIV.- OG HØGSKOLENIVÅ II, III OG FORSKERNIVÅ, OVER 14 ÅR, I ALT ..	148	-	-	148	5	2	11	6	129	110	3
UNDERVISNING .....	63	-	-	63	4	2	4	3	53	49	2
ADMINISTRASJON, ØKONOMI, SAMFUNNSVITENSKAP OG JUS .....	15	-	-	15	1	-	-	-	14	11	-
NATURVITENSKAP OG TEKNIKK .....	31	-	-	31	-	-	1	-	30	27	-
UNIV.- OG HØGSKOLENIVÅ II, III OG FORSKERNIVÅ ELLERS .....	39	-	-	39	-	-	6	3	32	23	1
UOPPGITT, INGEN UTDANNING OG UTDANNING PÅ FØRSKOLENIVÅ .....	42	20	1	22	-	-	1	-	19	9	2
KVINNER I ALT .....	2951	1271	870	1680	419	238	356	259	832	557	73
BARNESKOLENIVÅ, 1-6 ÅR .....	-	-	-	-	-	-	-	-	-	-	-
UNGDOMSSKOLENIVÅ, 7-9 ÅR, I ALT ..	1866	954	657	912	250	153	178	144	434	317	50
FOLKESKOLEUTDANNING .....	808	492	357	316	75	59	53	48	161	132	27
9-ÅRIG UNGDOMSSKOLE .....	312	146	45	166	84	10	27	8	51	17	4
UNGDOMSSKOLENIVÅ ELLERS .....	746	316	255	430	91	84	98	88	222	168	19
GYMNASNIVÅ I, 10 ÅR, I ALT .....	646	216	148	430	98	51	102	64	214	135	16
ALLMENT FAGFELT .....	302	96	76	206	45	33	51	36	103	79	7
INDUSTRI, HÅNDVERK OG TEKNIKK ..	22	10	5	12	2	2	3	1	6	3	1
SAMFERDSEL .....	25	7	6	18	3	3	5	5	10	8	-
HELSEVERN .....	50	14	12	36	5	4	8	5	21	13	2
JORDBRUK, SKOGBRUK OG FISKE ...	7	3	1	4	-	-	1	1	3	2	-
TJENESTEYTING OG FORSVAR .....	101	45	21	56	17	2	8	4	29	7	2
GYMNASNIVÅ I ELLERS .....	139	41	27	98	26	7	26	12	42	23	4
GYMNASNIVÅ II, 11-12 ÅR, I ALT ..	245	64	42	181	46	17	39	21	92	38	4
ALLMENT FAGFELT .....	121	27	16	94	28	9	22	9	44	18	-
ADMINISTRASJON OG ØKONOMI .....	71	20	12	51	8	3	10	7	30	10	3
INDUSTRI, HÅNDVERK OG TEKNIKK ..	9	6	5	3	-	-	2	-	1	1	-
SAMFERDSEL .....	6	1	1	5	2	1	1	1	2	1	-
HELSEVERN .....	23	6	5	17	4	3	3	3	9	7	1
JORDBRUK, SKOGBRUK OG FISKE ...	1	:	:	:	:	:	:	:	:	:	:
TJENESTEYTING OG FORSVAR .....	8	3	2	5	-	-	1	1	4	1	-
GYMNASNIVÅ II ELLERS .....	6	:	:	:	:	:	:	:	:	:	:
UNIVERSITETS- OG HØGSKOLENIVÅ I, 13-14 ÅR, I ALT .....	110	17	16	93	15	8	23	19	54	38	1
UNDERVISNING .....	57	6	6	51	7	5	12	10	32	26	-
ADMINISTRASJON, ØKONOMI, SAMFUNNSVITENSKAP OG JUS .....	15	6	5	9	3	2	2	2	4	1	-
NATURVITENSKAP OG TEKNIKK .....	3	-	-	3	2	1	-	-	1	1	-
HELSEVERN .....	24	2	2	22	-	-	6	6	15	9	1
UNIV.- OG HØGSKOLENIVÅ I ELLERS UNIV.- OG HØGSKOLENIVÅ II, III OG FORSKERNIVÅ, OVER 14 ÅR, I ALT ..	11	3	3	8	3	-	3	1	2	1	-
UNIV.- OG HØGSKOLENIVÅ II, III OG FORSKERNIVÅ, OVER 14 ÅR, I ALT ..	49	3	3	46	7	6	10	9	28	24	1
UNDERVISNING .....	39	2	2	37	4	4	10	9	22	19	1
ADMINISTRASJON, ØKONOMI, SAMFUNNSVITENSKAP OG JUS .....	1	:	:	:	:	:	:	:	:	:	:
NATURVITENSKAP OG TEKNIKK .....	1	:	:	:	:	:	:	:	:	:	:
UNIV.- OG HØGSKOLENIVÅ II, III OG FORSKERNIVÅ ELLERS .....	8	1	1	7	3	2	-	-	4	4	-
UOPPGITT, INGEN UTDANNING OG UTDANNING PÅ FØRSKOLENIVÅ .....	35	17	4	18	3	3	4	2	10	5	1

TABELL 5. PERSONER 16 ÅR OG OVER, ETTER YRKESAKTIVITET, ARBEIDSTID, KJØNN OG ALDER. 1/11 79 - 31/10 80

KJØNN OG ALDER	I ALT	IKKE YRKES- AKTIVE	YRKESAKTIVE						PRO- SENT YRKES- AKTIVE
			I ALT	ARBEIDSTID. TIMER					
				100- 499	500- 999	1 000- 1 299	1 300 OG OVER	UOPP- GITT	
I ALT .....	7250	2893	4357	663	520	423	2544	207	60,1
MENN I ALT .....	3566	905	2661	239	162	141	1989	130	74,6
16-19 ÅR .....	315	72	243	118	56	12	48	9	77,1
AV DETTE GIFTE .....	-	-	-	-	-	-	-	-	-
20-24 ÅR .....	332	30	302	31	25	33	204	9	91,0
AV DETTE GIFTE .....	45	1	44	2	1	5	33	3	97,8
25-29 ÅR .....	323	18	305	19	16	17	244	9	94,4
AV DETTE GIFTE .....	159	2	157	3	5	7	140	2	98,7
30-39 ÅR .....	746	33	713	17	27	33	605	31	95,6
AV DETTE GIFTE .....	566	10	556	12	14	15	493	22	98,2
40-49 ÅR .....	460	21	439	12	14	17	382	14	95,4
AV DETTE GIFTE .....	384	8	376	8	7	16	335	10	97,9
50-59 ÅR .....	484	57	427	10	9	15	358	35	88,2
AV DETTE GIFTE .....	408	35	373	10	7	14	316	26	91,4
60-66 ÅR .....	370	187	183	13	8	11	131	20	49,5
67-69 ÅR .....	150	126	24	6	5	3	10	-	16,0
70 ÅR OG OVER .....	386	361	25	13	2	-	7	3	6,5
KVINNER I ALT .....	3684	1988	1696	424	358	282	555	77	46,0
16-19 ÅR .....	278	115	163	103	31	6	21	2	58,6
AV DETTE GIFTE .....	4	2	2	:	:	:	:	:	50,0
20-24 ÅR .....	317	115	202	51	42	22	83	4	63,7
AV DETTE GIFTE .....	106	60	46	12	13	7	13	1	43,4
25-29 ÅR .....	344	124	220	47	50	42	75	6	64,0
AV DETTE GIFTE .....	239	100	139	37	37	24	37	4	58,2
30-39 ÅR .....	669	236	433	74	108	94	144	13	64,7
AV DETTE GIFTE .....	581	210	371	65	98	84	114	10	63,9
40-49 ÅR .....	426	117	309	58	58	54	123	16	72,5
AV DETTE GIFTE .....	369	100	269	53	53	50	101	12	72,9
50-59 ÅR .....	504	240	264	62	51	47	82	22	52,4
AV DETTE GIFTE .....	406	188	218	51	47	37	66	17	53,7
60-66 ÅR .....	413	324	89	24	16	17	22	10	21,5
67-69 ÅR .....	153	143	10	3	1	-	3	3	6,5
70 ÅR OG OVER .....	580	574	6	2	1	-	2	1	1,0

TABELL 6. YRKESAKTIVE 16 ÅR OG OVER, ETTER ALDER OG NÆRING. 1/11 79 - 31/10 80

NÆRING	I ALT	ALDER. ÅR										PROSENT AV DE YRKES- AKTIVE
		70 OG										
		16-19	20-24	25-29	30-39	40-49	50-59	60-66	67-69	OVER		
I ALT .....	4357	406	504	525	1146	748	691	272	34	31	100,0	
JORDBRUK .....	240	21	15	17	36	36	60	35	8	12	5,5	
SKOGBRUK .....	5	-	-	-	2	2	-	1	-	-	0,1	
FISKE OG FANGST .....	11	1	1	2	3	1	1	1	-	1	0,3	
BERGVERKSDRIFT .....	454	25	40	47	100	96	114	28	2	2	10,4	
INDUSTRI I ALT .....	443	59	50	58	125	58	64	27	1	1	10,2	
PRODUKSJON AV NÆRINGSMIDLER, DRIKKEVARER OG TUBAKKSVARER .....	85	22	3	8	21	12	14	4	-	1	-	
PRODUKSJON AV TEKSTILVARER, BEKLEDNINGSVARER, LÆR OG LÆRVARER ..	2	1	-	-	-	-	1	-	-	-	-	
PRODUKSJON AV TREVARER .....	12	-	2	-	2	1	1	6	-	-	-	
TREFOREDNING, GRAFISK PRODUKSJON OG FORLAGSVIRKSOMHET .....	13	-	2	2	3	4	2	-	-	-	-	
PROD. AV KJEMISKE PROD., MINERAL- OLJE-, KULL-, GUMMI- OG PLASTPROD. .	8	1	-	-	5	-	1	1	-	-	-	
PRODUKSJON AV MINERALSKE PRODUKTER .	8	1	1	1	2	1	1	1	-	-	-	
PRODUKSJON AV METALLER .....	195	22	30	33	54	23	27	6	-	-	-	
PRODUKSJON AV VERKSTEDPRODUKTER ....	117	12	11	13	37	17	17	9	1	-	-	
INDUSTRIPRODUKSJON ELLERS .....	3	-	1	1	1	-	-	-	-	-	-	
KRAFT- OG VANNFORSYNING .....	94	18	11	10	23	16	11	5	-	-	2,2	
BYGGE- OG ANLEGGSVIRKSOMHET .....	527	50	55	66	146	69	92	40	6	3	12,1	
VAREHANDEL .....	638	97	81	82	152	101	83	33	3	6	14,6	
HOTELL- OG RESTAURANTDRIFT .....	146	35	26	17	16	22	19	10	1	-	3,4	
LANDTRANSPORT .....	125	1	8	20	46	21	18	10	1	-	2,9	
SJØTRANSPORT .....	67	6	9	9	29	7	7	-	-	-	1,5	
TRANSPORT ELLERS, LAGRING, POST OG TELEKOMMUNIKASJONER .....	152	19	23	24	38	24	14	10	-	-	3,5	
BANK- OG FINANSIERINGSVIRKSOMHET .	44	2	6	10	16	7	2	1	-	-	1,0	
FORSIKRINGSVIRKSOMHET, EIENDOMSDRIFT OG FORRETN.MESSIG TJENESTEYTING .....	60	5	6	8	26	8	4	2	1	-	1,4	
OFFENTLIG ADMINISTRASJON, FORSVAR, POLITI OG RETTSVESEN .....	408	21	83	34	73	102	73	18	4	-	9,4	
RENOVASJON OG REINGJØRING .....	9	1	3	1	2	-	2	-	-	-	0,2	
UNDERSØKING OG FORSKNINGSVIRKSOMHET .	380	3	14	47	164	81	60	9	2	-	8,7	
HELSE- OG ANDRE SOSIALTJENESTER .....	385	20	58	51	115	72	44	22	2	1	8,8	
KULTURELL TJ.YTING, UNDERH. OG SPORT .	15	-	-	-	5	2	3	5	-	-	0,3	
PERSONLIG TJENESTEYTING .....	115	16	13	16	21	19	17	8	3	2	2,6	
UOPPGITT NÆRING .....	39	6	2	6	8	4	3	7	-	3	0,9	

TABELL 7. YRKESAKTIVE 16 ÅR OG OVER, ETTER KJØNN, ARBEIDSTID OG NERING/YRKESFELT. 1/11 79 - 31/10 80

I ALT	MENN						KVINNER					
	I ALT	100-	500-	1 000	UOPP- GITT ARB.- TID	I ALT	100-	500-	1 000	UOPP- GITT ARB.- TID		
		499	999	TIMER OG OVER			499	999	TIMER OG OVER			
I ALT .....	4357	2661	239	162	2130	130	1696	424	358	837	77	
<b>NERING</b>												
JORDBRUK .....	240	138	22	8	101	7	102	28	18	44	12	
SKOGBRUK .....	5	4	-	-	4	-	1	:	:	:	:	
FISKE OG FANGST .....	11	11	1	2	5	3	-	-	-	-	-	
BERGVERKSDRIFT .....	454	361	19	6	308	28	93	25	17	46	5	
INDUSTRI I ALT .....	443	369	34	37	276	22	74	19	18	34	3	
PRODUKSJON AV NÆRINGSMIDLER, DRIKKEVARER OG TOBAKKSVARER .....	85	55	9	6	37	3	30	7	9	11	3	
PRODUKSJON AV TEKSTILVARER, BE- KLEDNINGSVARER, LÆR OG LÆRVARER .....	2	-	-	-	-	-	2	:	:	:	:	
PRODUKSJON AV TREVARER .....	12	11	1	2	8	-	1	:	:	:	:	
TREFOREDNING, GRAFISK PRODUKSJON OG FORLAGSVIRKSOMHET .....	13	5	-	2	3	-	8	2	-	6	-	
PRODUKSJON AV KJEMISKE PRODUKTER, MINERALOLJE-, KULL-, GUMMI- OG PLASTPRODUKTER .....	8	8	1	-	6	1	-	-	-	-	-	
PRODUKSJON AV MINERALSKE PRODUKTER .....	8	5	:	:	:	:	3	-	1	2	-	
PRODUKSJON AV METALLER .....	195	181	15	14	139	13	14	5	2	7	-	
PRODUKSJON AV VERKSTEDPRODUKTER .....	117	103	8	12	79	4	14	5	5	4	-	
INDUSTRIPRODUKSJON ELLERS .....	3	1	:	:	:	:	2	:	:	:	:	
KRAFT- OG VANNFORSYNING .....	94	85	9	8	67	1	9	3	1	5	-	
BYGGE- OG ANLEGGSVIRKSOMHET .....	527	487	44	29	392	22	40	14	6	17	3	
VAREHANDEL .....	638	247	37	11	194	5	391	103	64	212	12	
HOTELL- OG RESTAURANTDRIFT .....	146	23	3	3	17	-	123	25	31	59	8	
LANDTRANSPORT .....	125	114	8	2	101	3	11	4	4	3	-	
SJØTRANSPORT .....	67	58	4	4	41	9	9	2	3	3	1	
TRANSPORT ELLERS, LAGRING, POST OG TELEKOMMUNIKASJONER .....	152	109	12	8	82	7	43	8	6	28	1	
BANK- OG FINANSIERINGSVIRKSOMHET ..	44	17	1	-	16	-	27	4	3	18	2	
FORSIKRINGSVIRKSOMHET, EIENDOMS- DRIFT OG FORRETNINGSMESSIG	60	36	5	-	30	1	24	1	8	15	-	
TJENESTEYTING .....	408	298	19	12	255	12	110	20	17	69	4	
OFFENTLIG ADMINISTRASJON, FORSVAR, POLITI OG RETTSVESEN .....	9	5	-	-	5	-	4	:	:	:	:	
RENOVASJON OG REINGJØRING .....	380	161	9	23	125	4	219	47	68	101	3	
UNDERVISNING OG FORSKNINGS- VIRKSOMHET .....	385	43	4	1	36	2	342	96	74	159	13	
HELSE- OG ANDRE SOSIALTJENESTER ...	15	6	2	1	3	-	9	4	-	4	1	
KULTURELL TJENESTEYTING, UNDERHOLD- NING OG SPORT .....	115	68	3	2	60	3	47	13	16	11	7	
PERSONLIG TJENESTEYTING .....	39	21	3	5	12	1	18	6	3	7	2	
UOPPGITT NERING .....												
<b>YRKESFELT</b>												
TEKNISK, VITENSKAPELIG, HUMANIS- TISK OG KUNSTNERISK ARBEID .....	692	324	15	28	275	6	368	83	81	195	9	
ADMINISTRASJONS- OG FORVALTNINGS- ARBEID, BEDRIFTS- OG ORGANISASJONS- LEDELSE I ALT .....	134	121	1	2	116	2	13	-	4	8	1	
OFFENTLIG ADMINISTRASJONS- OG FORVALTNINGSARBEID .....	37	33	1	-	31	1	4	-	1	3	-	
BEDRIFTS- OG ORGANISASJONSLEDELSE	97	88	-	2	85	1	9	-	3	5	1	
KONTORARBEID .....	307	56	5	-	50	1	251	31	51	163	6	
HANDELSARBEID .....	446	164	19	3	136	6	282	81	46	151	4	
JORDBRUKS-, SKOGBRUKS- OG FISKEARBEID .....	223	154	25	9	116	4	69	23	11	30	5	
GRUVE- OG SPRENGNINGSARBEID M.M. ...	196	186	13	3	158	12	10	4	2	4	-	
TRANSPORT OG KOMMUNIKASJONSARBEID ..	405	362	27	11	307	17	43	7	4	31	1	
INDUSTRI-, BYGGE- OG ANLEGG- ARBEID I ALT .....	1025	966	92	73	763	38	59	10	17	29	3	
JERN- OG METALLVAREARBEID .....	249	242	14	13	205	10	7	2	-	5	-	
ELEKTROARBEID .....	127	123	8	6	104	5	4	2	2	-	-	
TREARBEID .....	145	145	7	15	117	6	-	-	-	-	-	
NÆRINGSMIDDELARBEID .....	35	26	6	4	16	-	9	2	3	3	1	
MASKIN- OG MOTORDRIFT .....	98	97	2	7	80	8	1	:	:	:	:	
LASTE-, LØSSE- OG LAGERARBEID ...	42	41	11	4	25	1	1	:	:	:	:	
INDUSTRI-, BYGGE- OG ANLEGG SARBEID ELLERS .....	329	292	44	24	216	8	37	4	11	20	2	
SERVICEARBEID .....	604	94	8	7	76	3	510	158	129	197	26	
MILITÆRT ARBEID, UOPPGITT ELLER IKKE IDENTIFISERBART YRKE .....	325	234	34	26	133	41	91	27	13	29	22	

TABELL 8. YRKESAKTIVE 16 ÅR OG OVER I ARBEID I UKA 25/10 - 31/10 1980, ETTER KJØNN, ARBEIDSTID I UKA

	OG NÆRING/YRKESFELT										
	I ALT	MENN					KVINNER				
		I ALT	1-19 TIMER	20-29 TIMER	30 TIMER OG OVER	UOPP- GITT	I ALT	1-19 TIMER	20-29 TIMER	30 TIMER OG OVER	UOPP- GITT
I ALT .....	3571	2286	80	85	2041	80	1285	316	329	600	40
<b>NÆRING</b>											
JORDBUK .....	186	114	16	4	91	3	72	32	11	29	-
SKOGBRUK .....	5	4	-	-	4	-	1	:	:	:	:
FISKE OG FANGST .....	6	6	1	-	5	-	-	-	-	-	-
BERGVERKSDRIFT .....	390	316	6	3	289	18	74	15	26	28	5
INDUSTRI I ALT .....	363	317	8	10	288	11	46	12	7	27	-
PRODUKSJON AV NÆRINGSMIDLER, DRIKKEVARER OG TØBAKKSVARER .....	58	45	1	1	43	-	13	3	1	9	-
PRODUKSJON AV TEKSTILVARER, BE- KLEDNINGSVARER, LÅR OG LÅRVARER ..	2	-	-	-	-	-	2	:	:	:	:
PRODUKSJON AV TREVARER .....	10	9	-	-	9	-	1	:	:	:	:
TREFOREDLING, GRAFISK PRODUKSJON OG FORLAGSVIRKSOMHET .....	10	3	-	-	3	-	7	2	2	3	-
PRODUKSJON AV KJEMISKE PRODUK- TER, MINERALOLJE-, KULL-, GUMMI- OG PLASTPRODUKTER .....	7	7	-	-	7	-	-	-	-	-	-
PRODUKSJON AV MINERALSKE PRODUKTER .....	7	5	-	-	5	-	2	:	:	:	:
PRODUKSJON AV METALLER .....	167	157	4	7	141	5	10	1	2	7	-
PRODUKSJON AV VERKSTEDPRODUKTER ..	100	91	3	2	80	6	9	4	1	4	-
INDUSTRIPRODUKSJON ELLERS .....	2	-	-	-	-	-	2	:	:	:	:
KRAFT- OG VANNFORSYNING .....	78	71	-	1	69	1	7	2	1	4	-
BYGGE- OG ANLEGGSVIRKSOMHET .....	440	409	9	6	385	9	31	7	8	15	1
VAREHANDEL .....	505	205	8	5	186	6	300	66	93	133	8
HOTELL- OG RESTAURANTDRIFT .....	99	18	2	-	16	-	81	18	22	38	3
LANDTRANSPORT .....	117	108	4	3	101	-	9	4	-	5	-
SJØTRANSPORT .....	39	33	2	3	24	4	6	-	-	6	-
TRANSPORT ELLERS, LAGRING, POST OG TELEKOMMUNIKASJONER .....	126	92	7	2	81	2	34	5	8	20	1
BANK- OG FINANSIERINGSVIRKSOMHET ..	38	16	-	-	16	-	22	3	2	15	2
FORSIKRINGSVIRKSOMHET, EIENDOMS- DRIFT OG FORRETNINGSMESSIG TJENESTEYTING .....	51	31	-	-	31	-	20	4	5	11	-
OFFENTLIG ADMINISTRASJON, FORSVAR, POLITI OG RETTSVESEN .....	351	271	6	6	243	16	80	11	11	55	3
RENOVASJON OG REINGJØRING .....	9	5	-	-	4	1	4	:	:	:	:
UNDERVISNING OG FØRSKNINGS- VIRKSOMHET .....	334	154	7	32	112	3	180	50	75	51	4
HELSE- OG ANDRE SOSIALTJENESTER ...	298	37	1	2	34	-	261	61	47	144	9
KULTURELL TJENESTEYTING, UNDERHGLD- NING OG SPORT .....	12	5	1	2	2	-	7	1	2	2	2
PERSONLIG TJENESTEYTING .....	93	58	2	4	51	1	35	13	8	12	2
UOPPGITT NÆRING .....	31	16	-	2	9	5	15	9	3	3	-
<b>YRKESFELT</b>											
TEKNISK, VITENSKAPELIG, HUMANIS- TISK OG KUNSTNERISK ARBEID .....	583	303	10	35	255	3	280	51	78	142	9
ADMINISTRASJONS- OG FORVALTNINGS- ARBEID, BEDRIFTS- OG ORGANISASJONS- LEDELSE I ALT .....	128	116	1	3	109	3	12	-	4	8	-
OFFENTLIG ADMINISTRASJONS- OG FORVALTNINGSARBEID .....	35	32	1	2	28	1	3	-	1	2	-
BEDRIFTS- OG ORGANISASJONSLEDELSE ..	93	84	-	1	81	2	9	-	3	6	-
KONTORARBEID .....	254	52	2	1	47	2	202	25	41	129	7
HANDELSARBEID .....	350	143	4	3	133	3	207	43	66	93	5
JORDBRUKS-, SKOGBRUKS- OG FISKEARBEID .....	178	128	15	4	106	3	50	22	9	19	-
GRUVE- OG SPRENGNINGSARBEID M.M. ..	172	166	3	1	153	9	6	-	1	4	1
TRANSPORT OG KOMMUNIKASJONSARBEID ..	345	309	11	12	280	6	36	3	8	24	1
INDUSTRI-, BYGGE- OG ANLEGG- ARBEID I ALT .....	867	829	24	20	762	23	38	4	12	20	2
JERN- OG METALLVAREARBEID .....	223	218	5	4	202	7	5	-	2	3	-
ELEKTROARBEID .....	110	109	1	1	104	3	1	:	:	:	:
TREARBEID .....	126	126	3	3	117	3	-	-	-	-	-
NÆRINGSMIDDELARBEID .....	22	19	-	-	19	-	3	-	-	3	-
MASKIN- OG MOTORDRIFT .....	89	88	2	-	84	2	1	:	:	:	:
LASTE-, LOSSE- OG LAGERARBEID ...	35	35	7	-	27	1	-	-	-	-	-
INDUSTRI-, BYGGE- OG ANLEGGARBEID ELLERS .....	262	234	6	12	209	7	28	4	9	13	2
SERVICEARBEID .....	486	82	4	3	69	6	404	151	103	136	14
MILITÆRT ARBEID, UOPPGITT ELLER IKKE IDENTIFISERBART YRKE .....	208	158	6	3	127	22	50	17	7	25	1



TABELL 9. YRKESAKTIVE 16 ÅR OG OVER MED FAST OPPMØTEPLASS PÅ ARBEID I UKA 25/10 - 31/10 1980, ETTER TALLET PÅ ARBEIDSREISER, REISETID OG YRKESFELT/OPPMØTEPLASS

I ALT	REISETID		REISTE 1 GANG			REISTE 2-3 GANGER			REISTE 4 GANGER ELLER FLERE			UOPP- GITT TALL PÅ REISER
	IKKE	REISETID UNDER 45 MIN	REISETID UNDER 45 MIN	REISETID UNDER 45 MIN	REISETID UNDER 45 MIN	REISETID UNDER 45 MIN	REISETID UNDER 45 MIN	REISETID UNDER 45 MIN	REISETID UNDER 45 MIN	REISETID UNDER 45 MIN	REISETID UNDER 45 MIN	
I ALT .....	3291	99	67	66	10	173	26	2	2240	225	21	362
<b>YRKESFELT</b>												
TEKN., VITENSK., HUMANIS- TISK OG KUNSTN. ARBEID ...	552	11	8	7	-	28	8	-	419	32	1	38
OFF. ADM. OG FORVALTN.- ARBEID .....	31	-	1	-	-	3	-	-	23	2	-	2
BEDRIFTS- OG ORG.LEDELSE ..	84	3	-	-	-	1	1	-	65	5	2	7
KONTORARBEID .....	249	3	3	2	1	17	1	-	185	22	-	15
HANDELSARBEID .....	321	5	23	2	2	21	1	-	240	13	-	14
JURDBRUKS-, SKOGBRUKS- OG FISKEARBEID .....	166	2	3	1	1	5	-	-	92	1	6	55
GRUVE OG SPRENGNINGS- ARBEID M.M. ....	168	12	-	6	1	3	1	-	120	5	2	18
TRANSPORT OG KOMMUNIKA- SJONSARBEID .....	306	14	2	9	1	8	4	-	201	30	1	36
INDUSTRI-, BYGGE- OG ANLEGG SARBEID I ALT .....	805	35	8	31	3	16	5	1	544	82	7	73
JERN- OG METALLV.ARBEID.	215	10	-	5	1	4	1	-	161	18	2	13
ELEKTROARBEID .....	95	8	-	6	-	-	1	-	58	12	1	9
TREARBEID .....	110	1	1	4	-	-	-	-	77	14	1	12
NÆRINGSMIDDELARBEID .....	22	1	1	-	-	-	-	-	15	2	-	3
MASKIN- OG MOTORDRIFT ..	83	3	2	3	-	-	-	-	52	12	-	11
LASTE-, LOSSE- OG LAGERARBEID .....	34	1	3	-	-	1	-	1	19	3	-	6
INDUSTRI-, BYGGE- OG ANLEGG SARBEID ELLERS ...	249	11	1	13	2	11	3	-	163	21	3	21
SERVICEARBEID .....	458	7	15	3	1	65	3	1	276	14	1	72
MILITÆRT ARBEID, UOPPGITT YRKE .....	148	7	4	5	-	6	2	-	74	19	1	30
<b>OPPMØTEPLASS OG KJØNN</b>												
INNEN BOSTEDSFYLKET .....	3131	59	66	56	6	169	26	2	2221	220	20	286
MENN .....	1935	44	22	48	5	46	15	1	1401	174	14	165
KVINNER .....	1196	15	44	8	1	123	11	1	820	46	6	121
I BOSTEDSKOMMUNEN .....	2640	31	65	8	4	156	7	2	1998	93	17	259
MENN .....	1531	24	22	6	4	37	4	1	1210	68	11	144
KVINNER .....	1109	7	43	2	-	119	3	1	788	25	6	115
1804 BODØ .....	257	8	-	15	1	6	15	-	90	107	2	13
MENN .....	201	4	-	13	-	4	9	-	69	88	2	12
KVINNER .....	56	4	-	2	1	2	6	-	21	19	-	1
1845 SØRFOLD .....	159	3	-	1	-	7	1	-	126	12	1	8
MENN .....	142	2	-	-	-	5	1	-	116	12	1	5
KVINNER .....	17	1	-	1	-	2	-	-	10	-	-	3
1840 SALTDALE .....	25	1	1	2	-	-	3	-	7	8	-	3
MENN .....	15	-	-	1	-	-	1	-	6	6	-	1
KVINNER .....	10	1	1	1	-	-	2	-	1	2	-	2
1805 NARVIK .....	13	3	-	10	-	-	-	-	-	-	-	-
MENN .....	11	2	-	9	-	-	-	-	-	-	-	-
KVINNER .....	2	1	-	1	-	-	-	-	-	-	-	-
1850 TYSFJORD .....	11	3	-	6	-	-	-	-	-	-	-	2
MENN .....	11	3	-	6	-	-	-	-	-	-	-	2
KVINNER .....	-	-	-	-	-	-	-	-	-	-	-	-
1833 RANA .....	8	3	-	4	1	-	-	-	-	-	-	-
MENN .....	8	3	-	4	1	-	-	-	-	-	-	-
KVINNER .....	-	-	-	-	-	-	-	-	-	-	-	-
ANDRE KOMMUNER I FYLKET.	18	7	-	10	-	-	-	-	-	-	-	1
MENN .....	16	6	-	9	-	-	-	-	-	-	-	1
KVINNER .....	2	1	-	1	-	-	-	-	-	-	-	-
UTENFOR FYLKET .....	48	32	-	7	2	-	-	-	-	-	-	7
MENN .....	40	27	-	7	1	-	-	-	-	-	-	5
KVINNER .....	8	5	-	-	1	-	-	-	-	-	-	2
0301 OSLO .....	16	8	-	3	1	-	-	-	-	-	-	4
MENN .....	13	6	-	3	1	-	-	-	-	-	-	3
KVINNER .....	3	2	-	-	-	-	-	-	-	-	-	1
2002 VARDØ .....	5	4	-	-	-	-	-	-	-	-	-	1
MENN .....	5	4	-	-	-	-	-	-	-	-	-	1
KVINNER .....	-	-	-	-	-	-	-	-	-	-	-	-
1601 TRONDHEIM .....	3	3	-	-	-	-	-	-	-	-	-	-
MENN .....	3	3	-	-	-	-	-	-	-	-	-	-
KVINNER .....	-	-	-	-	-	-	-	-	-	-	-	-
1001 KRISTIANSAND .....	2	1	-	1	-	-	-	-	-	-	-	-
MENN .....	2	1	-	1	-	-	-	-	-	-	-	-
KVINNER .....	-	-	-	-	-	-	-	-	-	-	-	-
ANDRE STEDER UTENFOR FYLKET .....	22	16	-	3	1	-	-	-	-	-	-	2
MENN .....	17	13	-	3	-	-	-	-	-	-	-	1
KVINNER .....	5	3	-	-	1	-	-	-	-	-	-	1
UOPPGITT OPPMØTEPLASS .....	112	8	1	3	2	4	-	-	19	5	1	69



TABELL 11. BOLIGER ETTER HUSTYPE OG TALLET PÅ RGM. BOSATTE ETTER TALLET PÅ ROM I BOLIGEN. 1/11 1980

TALLET PÅ ROM UTENOM KJØKKEN	BOLIGER						BOSATTE	
	I ALT	I VÅNINGSHUS I TILKN. TIL GÅRSDRIFT OG I FRITTL. ENEBOLIGER	I ANDRE ENE- OG TOMANNS- BOLIGER OG SMÅHUS	I BLOKK, LEIE- GÅRD E.L.	I ANDRE BYGG	I UOPP- GITT HUS- TYPE	I ALT	PR. ROM
ALLE .....	3497	2250	853	33	98	263	9641	0,7
I ROM .....	109	38	28	3	33	7	164	1,5
MED KJØKKEN								
6 KVM OG OVER .....	29	16	7	2	2	2	51	1,8
MED KJØKKEN								
UNDER 6 KVM .....	33	18	11	-	3	1	57	1,7
UTEN KJØKKEN .....	36	1	7	1	27	-	43	1,2
UOPPGITT .....	11	3	3	-	1	4	13	1,2
2 ROM .....	393	122	211	6	18	36	689	0,9
MED KJØKKEN								
6 KVM OG OVER .....	243	72	143	4	6	18	428	0,9
MED KJØKKEN								
UNDER 6 KVM .....	104	40	50	1	6	7	183	0,9
UTEN KJØKKEN .....	12	4	2	-	6	-	22	0,9
UOPPGITT .....	34	6	16	1	-	11	56	0,8
3 ROM .....	604	272	267	12	16	37	1416	0,8
4 " .....	1185	929	211	8	11	26	3677	0,8
5 " .....	471	402	47	2	6	14	1549	0,7
6 " .....	238	209	22	1	3	3	869	0,6
7 " .....	86	79	6	-	-	1	323	0,5
8 ROM OG OVER .....	63	57	3	-	1	2	239	0,4
UOPPGITT .....	348	142	58	1	10	137	715	-

TABELL 12. BOLIGER ETTER HUSETS BYGGEÅR OG HUSTYPE/EIE-/LEIEFORM. BOSATTE OG ROM, ETTER HUSETS BYGGEÅR. 1/11 1980

	ALLE	HUSETS BYGGEÅR								UOPP- GITT
		1900 OG FØR	1901- 1920	1921- 1940	1941- 1945	1946- 1950	1951- 1960	1961- 1970	1971- 1980	
BOLIGER I ALT .....	3497	88	237	327	46	234	659	678	1042	186
HUSTYPE										
I VÅNINGSHUS .....	378	34	49	115	3	23	82	38	31	3
I FRITTLIGGENDE ENEBOLIG ..	1872	19	81	134	32	146	288	416	739	17
I REKKEHUS, TERR.HUS E.L. .	390	10	37	9	3	15	77	79	153	7
I HORIZONTALT DELT TOMANNSBOLIG .....	122	5	14	6	2	6	62	14	11	2
I ANNET BYGG UNDER 3 ETG. .	341	12	39	32	2	21	91	95	41	8
I BLOKK, LEIEGÅRD E.L. ....	33	-	8	5	1	-	8	5	4	2
I FORRETNINGSBYGG .....	56	1	2	7	1	8	22	8	6	1
I BYGG FOR FELLES- HUSHOLDNING .....	42	-	-	-	-	1	1	2	36	2
I UOPPGITT HUSTYPE .....	263	7	7	19	2	14	28	21	21	144
EIE-/LEIEFORHOLD TIL BOLIGEN										
EIES I ALT .....	2336	53	137	221	34	154	460	497	761	19
PRIVAT .....	1914	50	135	212	32	147	377	344	604	13
GJENNOM BORETTSLAG E.L. .	422	3	2	9	2	7	83	153	157	6
LEIES I ALT .....	829	25	83	80	7	57	162	145	242	28
VED VANLIG LEIEKONTRAKT .	282	6	18	18	3	20	35	45	124	13
SOM TJENESTEBOLIG .....	307	8	52	28	1	18	75	62	49	14
FOR ET AVGRENSET TIDSRUM. PÅ ANDRE VILKÅR .....	40	1	2	4	-	3	15	1	13	1
PÅ ANDRE VILKÅR .....	200	10	11	30	3	16	37	37	56	-
UOPPGITT .....	332	10	17	26	5	23	37	36	39	139
BOSATTE I ALT .....	9641	221	632	744	116	538	1699	2004	3388	299
BOSATTE PR. BOLIG .....	2,8	2,5	2,7	2,3	2,5	2,3	2,6	3,0	3,3	1,6
ROM I ALT .....	12388	346	908	1212	152	820	2298	2521	3947	183
PR. BOLIG .....	3,9	4,2	4,2	4,0	3,6	3,8	3,8	4,0	4,0	3,2
BOSATTE PR. ROM .....	0,7	0,6	0,6	0,6	0,7	0,6	0,7	0,8	0,8	0,6

TABELL 13. BOLIGER ETTER VIKTIGSTE KILDE TIL OPPVARMING OG BYGGEÅR/INSTALLASJON AV PIPE. BOSATTE ETTER BOLIGENS VIKTIGSTE KILDE TIL OPPVARMING. 1/11 1980

	EN KILDE VIKTIGST						TO ELLER FLERE LIKEVERDIGE KILDER					UOPP- GITT OPP- VARM- INGS- KILDE
	ALLE	SEN- TRAL- VARME	ELEK- TRISKE OVNER E.L.	OVNER FOR FLY- TENDE BRENSSEL	OVNER FOR FAST BRENSSEL	ALLE	EL. OVNER FOR FAST BRENSSEL	EL. OVNER FOR FLY- TENDE BRENSSEL	OVNER FOR FAST OG FLY- TENDE BRENSSEL	EL. OVNER FOR FAST OG FLY- TENDE BRENSSEL		
BOLIGER I ALT .....	3497	2217	66	1236	298	617	1040	648	207	64	121	240
BYGGEÅR												
1900 OG FØR .....	88	55	1	28	1	25	27	25	-	-	2	6
1901 - 1920 .....	237	161	3	99	9	50	66	55	6	3	2	10
1921 - 1940 .....	327	216	4	89	25	98	96	76	5	8	7	15
1941 - 1945 .....	46	25	-	14	4	7	16	9	5	2	-	5
1946 - 1950 .....	234	153	6	77	14	56	70	44	11	4	11	11
1951 - 1960 .....	659	446	16	228	50	152	187	134	27	9	17	26
1961 - 1970 .....	678	445	9	245	87	104	221	135	54	14	18	12
1971 - 1980 .....	1042	673	26	434	103	110	336	150	98	24	64	33
UOPPGITT .....	186	43	1	22	5	15	21	20	1	-	-	122
PIPE												
MED PIPE .....	3198	2046	52	1079	298	617	1040	648	207	64	121	112
UTEN PIPE .....	166	160	13	147	-	-	-	-	-	-	-	6
UOPPGITT .....	133	11	1	10	-	-	-	-	-	-	-	122
BOSATTE I ALT .....	9641	6206	190	3349	939	1728	2993	1779	657	190	367	442
BOSATTE PR. BOLIG .....	2,8	2,8	2,9	2,7	3,2	2,8	2,9	2,7	3,2	3,0	3,0	1,8
ROM I ALT .....	12388	7937	262	4187	1116	2373	4150	2536	827	275	512	301
ROM PR. BOLIG .....	3,9	3,8	4,3	3,6	4,0	4,1	4,2	4,1	4,2	4,4	4,4	4,0
BOSATTE PR. ROM .....	0,7	0,7	0,7	0,8	0,8	0,7	0,7	0,7	0,8	0,7	0,7	0,6

TABELL 14. BOLIGER ETTER SANITÆRUTSTYR OG TALLET PÅ ROM. BOSATTE ETTER BOLIGENS SANITÆRUTSTYR. 1/11 1980

TALLET PÅ ROM UTENOM KJØKKEN	ALLE	MED BAD					UTEN BAD					UOPP- GITT OM BAD
		ALLE	WC I BOLI- GEN	WC UTENFOR BOLI- GEN	ANNET AV- TREDE	UOPP- GITT AV- TREDE	ALLE	WC I BOLI- GEN	WC UTENFOR BOLI- GEN	ANNET AV- TREDE	UOPP- GITT AV- TREDE	
BOLIGER I ALT .....	3497	3113	2986	33	16	78	236	93	45	85	13	148
1 ROM .....	109	80	70	7	-	3	26	9	10	7	-	3
MED KJØKKEN												
6 KVM OG OVER .....	29	19	15	4	-	-	10	2	4	4	-	-
MED KJØKKEN												
UNDER 6 KVM .....	33	28	27	1	-	-	5	3	1	1	-	-
UTEN KJØKKEN .....	36	27	25	2	-	-	9	3	5	1	-	-
UOPPGITT .....	11	6	3	-	-	3	2	1	-	1	-	3
2 ROM .....	393	342	335	2	-	5	46	15	17	14	-	5
MED KJØKKEN												
6 KVM OG OVER .....	243	211	208	2	-	1	30	8	10	12	-	2
MED KJØKKEN												
UNDER 6 KVM .....	104	96	94	-	-	2	6	4	2	-	-	2
UTEN KJØKKEN .....	12	5	5	-	-	-	7	2	4	1	-	-
UOPPGITT .....	34	30	28	-	-	2	3	1	1	1	-	1
3 ROM .....	604	535	512	4	5	14	61	26	12	21	2	8
4 " .....	1185	1137	1109	13	6	9	45	20	1	23	1	3
5 " .....	471	442	432	3	2	5	24	11	1	11	1	5
6 " .....	238	229	219	4	3	3	9	2	-	7	-	-
7 " .....	86	84	82	-	-	2	2	1	-	1	-	-
8 ROM OG OVER .....	63	62	61	-	-	1	1	-	1	-	-	-
UOPPGITT .....	348	202	166	-	-	36	22	9	3	1	9	124
BOSATTE I ALT .....	9641	8974	8671	94	32	177	433	166	74	173	20	234
BOSATTE PR. BOLIG .....	2,8	2,9	2,9	2,8	2,0	2,3	1,8	1,8	1,6	2,0	1,5	1,6
BOSATTE PR. ROM .....	0,7	0,7	0,7	0,8	0,5	0,6	0,6	0,6	0,7	0,6	0,4	0,7
ROM PR. BOLIG .....	3,9	4,0	4,0	3,5	4,2	3,7	3,2	3,2	2,3	3,5	3,8	3,1

TABELL 15. BOLIGER, ROM OG BOSATTE, ETTER HUSTYPE. 1/11 1980

	ALLE	VÅ- NINGS- HUS I TILKN. TIL GÅRDS- DRIFT	FRITT- LIGG- ENDE- BOLIG	REKKEHUS, TERRASSEHUS, HUS I KJEDE, VERTIKALT DELT TOMANNS- BOLIG	HORI- SON- TALT DELT TO- MANNS- BOLIG	ANNET BOLIGBYGG MED FÆRRE ENN 3 ETASJER	BLOKK, LEIEGÅRD ELLER ANNET BOLIGBYGG MED 3 ETASJER EL. FLERE	FOR- RET- NINGS- BYGG MV.	BYGG FOR FEL- LES- HUS- HOLD- NING	UOPP- GITT HUS- TYPE
BOLIGER I ALT ....	3497	378	1872	390	122	341	33	56	42	263
BOSATTE I ALT ....	9641	1012	5762	1057	331	768	82	139	51	439
BOSATTE PR. BOLIG	2,8	2,7	3,1	2,7	2,7	2,3	2,5	2,5	1,2	1,7
ROM I ALT .....	12388	1531	7603	1265	396	869	99	175	43	407
ROM PR. BOLIG ....	3,9	4,4	4,3	3,5	3,5	2,7	3,1	3,3	1,2	3,2
BOSATTE PR. ROM ..	0,7	0,6	0,7	0,8	0,8	0,8	0,8	0,8	1,0	0,6

TABELL 16. BOLIGER ETTER EIE-/LEIEFORM OG AREAL. BOSATTE ETTER EIE-/LEIEFORHOLD TIL BOLIGEN. 1/11 1980

AREAL	ALLE	BOLIGEN EIES			BOLIGEN LEIES					UOPPGITT EIE-/ LEIE- FORM
		ALLE PRIVAT	GJENNOM BORETT- LAG E.L.	ALLE	VED VANLIG LEIE- KONTRAKT	SOM TJENESTE- BOLIG	FOR ET AVGRENSET TIDSRUM	PÅ ANDRE VILKÅR		
BOLIGER I ALT ....	3497	2336	1914	422	829	282	307	40	200	332
UNDER 30 KVM ...	112	33	12	21	68	37	11	6	14	11
30- 39 KVM ....	152	71	37	34	69	35	12	5	17	12
40- 49 " .....	288	165	106	59	97	49	26	2	20	26
50- 59 " .....	378	231	172	59	126	50	40	7	29	21
60- 79 " .....	570	374	280	94	169	51	71	8	39	27
80- 99 " .....	1038	840	743	97	170	25	85	9	51	28
100-129 " .....	485	401	382	19	68	10	28	3	27	16
130 KVM OG OVER.	153	126	119	7	26	2	21	-	3	1
UOPPGITT AREAL .	321	95	63	32	36	23	13	-	-	190
BOSATTE I ALT ....	9641	6832	5819	1013	2179	588	976	111	504	630
BOSATTE PR. BOLIG.	2,8	2,9	3,0	2,4	2,6	2,1	3,2	2,8	2,5	1,9
ROM I ALT .....	12388	9349	8046	1303	2558	650	1077	106	726	480
ROM PR. BOLIG ....	3,9	4,2	4,4	3,3	3,2	2,5	3,7	2,8	3,6	3,5
BOSATTE PR. ROM ..	0,7	0,7	0,7	0,7	0,8	0,8	0,9	1,0	0,7	0,6

TABELL 17. BOLIGER, BOSATTE OG ROM, ETTER BOSATTE PR. ROM I BOLIGEN. 1/11 1980

	ALLE	BOSATTE PR. ROM UTENOM KJØKKEN									
		UNDER 0,25	0,25- 0,49	0,50- 0,74	0,75- 0,99	1,00- 1,24	1,25- 1,49	1,50- 1,74	1,75- 1,99	2,00 OG OVER	UOPP- GITT
BOLIGER I ALT .....	3497	96	511	972	424	761	224	82	3	76	348
BOSATTE I ALT .....	9641	106	776	2166	1511	2646	1040	359	21	301	715
BOSATTE PR. BOLIG .....	2,8	1,1	1,5	2,2	3,6	3,5	4,6	4,4	7,0	4,0	2,1
ROM I ALT .....	12388	561	2285	3797	1936	2617	813	233	12	134	-
ROM PR. BOLIG .....	3,9	5,8	4,5	3,9	4,6	3,4	3,6	2,8	4,0	1,8	-



TABELL 20. FAMILIER OG PERSONER I PRIVATHUSHOLDNINGER, ETTER FAMILIETYPE OG EIE-/LEIEFORHOLD TIL BOLIGEN/  
TALLET PÅ ROM I BOLIGEN. 1/11 1980

	I ALT		FAMI- LIER MED EN PER- SON	FAMILIER MED TO ELLER FLERE PERSONER							
	FAMI- LIER	PER- SONER		I ALT		EKTE- PAR UTEN UGIFTE BARN	EKTEPAR MED UGIFTE BARN		MOR ELLER FAR MED UGIFTE BARN		FAM. MED UOPP- GITT FAM.- TYPE
				FAMI- LIER	PER- SONER		FAMI- LIER	PER- SONER	FAMI- LIER	PER- SONER	
I ALT .....	3848	9641	1238	2610	8403	705	1519	6043	373	910	13
EIE-/LEIEFORHOLD TIL BOLIGEN											
EIES I ALT .....	2579	6832	692	1887	6140	522	1116	4467	240	601	9
PRIVAT .....	2117	5819	505	1612	5314	435	982	3955	187	463	8
GJENNOM BORETTSLAG E.L. ..	462	1013	187	275	826	87	134	512	53	138	1
LEIES I ALT .....	921	2179	361	560	1818	112	345	1351	100	234	3
VED VANLIG LEIEKONTRAKT ..	315	588	169	146	419	31	71	254	43	99	1
SOM TJENESTEBOLIG .....	332	976	83	249	893	29	192	772	27	60	1
FOR ET AVGRENSET TIDSRUM .	52	111	23	29	88	6	13	53	9	21	1
PÅ ANDRE VILKÅR .....	222	504	86	136	418	46	69	272	21	54	-
UOPPGITT .....	348	630	185	163	445	71	58	225	33	75	1
TALLET PÅ ROM I BOLIGEN											
UTENOM KJØKKEN											
1 ROM .....	118	164	92	26	72	6	11	39	9	21	-
MED KJØKKEN											
6 KVM OG OVER .....	31	51	20	11	31	2	5	17	4	10	-
MED KJØKKEN											
UNDER 6 KVM .....	38	57	27	11	30	4	5	18	2	4	-
UTEN KJØKKEN .....	37	43	34	3	9	-	1	4	2	5	-
UOPPGITT .....	12	13	11	1	2	-	-	-	1	2	-
2 ROM .....	438	689	265	173	424	82	45	156	44	99	2
MED KJØKKEN											
6 KVM OG OVER .....	270	428	159	111	269	55	28	98	26	56	2
MED KJØKKEN											
UNDER 6 KVM .....	115	183	70	45	113	19	12	42	14	33	-
UTEN KJØKKEN .....	16	22	12	4	10	2	1	3	1	3	-
UOPPGITT .....	37	56	24	13	32	6	4	13	3	7	-
3 ROM .....	665	1416	251	414	1165	149	181	668	81	190	3
4 " .....	1292	3677	257	1035	3420	246	659	2596	125	317	5
5 " .....	522	1549	104	418	1445	95	276	1132	45	114	2
6 " .....	269	869	54	215	815	39	159	687	16	48	1
7 " .....	95	323	11	84	312	10	63	266	11	26	-
8 ROM OG OVER .....	75	239	13	62	226	8	46	191	8	19	-
UOPPGITT .....	374	715	191	183	524	70	79	308	34	76	-

TABELL 21. TALLET PÅ PRIVATHUSHOLDNINGER MED UTVALGTE KJENNETEGN FOR BOLIGSTANDARD, OG DISPONERING AV  
PERSONBIL. BOSATTE I SLIKE HUSHOLDNINGER, ETTER ALDER. 1/11 1980

	ALLE	WC I BOLIGEN	BAD I BOLIGEN	TELEFON I BOLIGEN	BRENSEL- OVN I BOLIGEN	BOLIG- EN BYGGET ETTER 1945	HUSHOLD- NINGEN EIER BOLIGEN	KJØKKEN 6 KVM OG OVER I BOLIGEN	BIL DIS- PONERES AV HUS- HOLDNINGEN
PRIVATHUSHOLDNINGER ...	3497	3103	3113	2127	3105	2613	2336	2696	2336
BOSATTE .....	9641	8887	8974	6006	8955	7629	6832	7929	7665
0-19 ÅR .....	3058	2887	2919	1774	2908	2593	2186	2633	2761
20-39 " .....	2731	2535	2558	1456	2476	2218	1757	2262	2414
40-59 " .....	1872	1751	1775	1332	1785	1492	1467	1600	1611
60-69 " .....	1078	951	968	772	1006	760	823	831	620
70-79 " .....	673	581	583	523	611	441	452	453	214
80 ÅR OG OVER .....	229	182	171	149	169	125	147	150	45
BOSATTE PR. BOLIG .....	2,8	2,9	2,9	2,8	2,9	2,9	2,9	2,9	3,3
ROM PR. BOLIG .....	3,9	4,0	4,0	4,2	4,1	3,9	4,2	4,1	4,3
BOSATTE PR. ROM .....	0,7	0,7	0,7	0,7	0,7	0,8	0,7	0,7	0,8
HUSHOLDNINGER HVOR FOREKOMST AV KJØKKET IKKE ER OPPGITT .....	-	213	148	167	135	186	332	509	244

TABELL 22. FOLKEMENGDEN ETTER ALDER, KJØNN OG TYPE BOLIGSTRØK/GRUNNKRETS. 1/11 1980

	I ALT	ALDER. ÅR										80 OG OVER
		0-6	7-15	16-19	20-24	25-29	30-49	50-59	60-66	67-69	70-79	
KOMMUNEN .....	9715	941	1524	593	649	667	2301	988	783	303	696	270
MENN .....	4823	475	782	315	332	323	1206	484	370	150	304	82
KVINNER .....	4892	466	742	278	317	344	1095	504	413	153	392	188
TYPE BOLIGSTRØK OG KJØNN												
TETTBYGDE STRØK .....	7185	713	1192	449	487	496	1794	694	550	207	430	173
MENN .....	3566	366	602	248	242	244	929	348	261	98	180	48
KVINNER .....	3619	347	590	201	245	252	865	346	289	109	250	125
7691 SULITJELMA .....	1440	151	228	91	111	119	338	194	132	30	40	6
MENN .....	751	79	119	50	55	58	179	106	71	14	19	1
KVINNER .....	689	72	109	41	56	61	159	88	61	16	21	5
7692 FAUSKE .....	5410	522	892	345	355	356	1360	482	401	165	371	161
MENN .....	2642	263	445	192	175	177	700	232	181	78	155	44
KVINNER .....	2768	259	447	153	180	179	660	250	220	87	216	117
7693 STRØMSNES .....	335	40	72	13	21	21	96	18	17	12	19	6
MENN .....	173	24	38	6	12	9	50	10	9	6	6	3
KVINNER .....	162	16	34	7	9	12	46	8	8	6	13	3
SPREDTBYGDE STRØK .....	2489	219	330	141	158	166	498	291	230	96	264	96
MENN .....	1233	105	179	66	88	77	271	133	107	52	122	33
KVINNER .....	1256	114	151	75	70	89	227	158	123	44	142	63
UOPPGITT BOLIGSTRØK .....	41	9	2	3	4	5	9	3	3	-	2	1
GRUNNKRETS OG KJØNN												
01 SULITJELMA .....	1456	151	230	91	112	119	341	196	132	30	47	7
MENN .....	760	79	120	50	56	58	181	107	71	14	22	2
KVINNER .....	696	72	110	41	56	61	160	89	61	16	25	5
0102 FAGERLI .....	105	10	13	8	10	8	22	18	7	1	8	-
MENN .....	55	5	6	5	4	3	12	12	3	-	5	-
KVINNER .....	50	5	7	3	6	5	10	6	4	1	3	-
0103 SANDNES .....	358	32	51	26	25	33	77	59	38	8	9	-
MENN .....	188	16	26	16	13	14	44	31	22	3	3	-
KVINNER .....	170	16	25	10	12	19	33	28	16	5	6	-
0104 CHARLOTTA .....	228	16	36	9	18	16	47	37	29	9	8	3
MENN .....	109	5	18	5	8	9	22	19	15	4	3	1
KVINNER .....	119	11	18	4	10	7	25	18	14	5	5	2
0105 FURULUND .....	273	33	47	21	21	13	76	20	24	6	11	1
MENN .....	148	20	29	10	13	5	40	12	11	2	6	-
KVINNER .....	125	13	18	11	8	8	36	8	13	4	5	1
0106 GLASTUNES .....	199	33	19	7	25	26	33	26	20	5	4	1
MENN .....	100	17	6	5	8	15	21	12	10	4	2	-
KVINNER .....	99	16	13	2	17	11	12	14	10	1	2	1
0107 BURSIMARKA .....	281	27	62	20	13	23	84	36	14	1	-	1
MENN .....	154	16	34	9	10	12	41	21	10	1	-	-
KVINNER .....	127	11	28	11	3	11	43	15	4	-	-	1
0109 SJØNSTÅDAL .....	12	-	2	-	-	-	2	-	-	-	7	1
MENN .....	6	-	1	-	-	-	1	-	-	-	3	1
KVINNER .....	6	-	1	-	-	-	1	-	-	-	4	-
02 FINNEID .....	1004	77	166	61	62	55	205	113	108	45	83	29
MENN .....	510	34	95	38	29	28	107	50	52	24	38	15
KVINNER .....	494	43	71	23	33	27	98	63	56	21	45	14
0201 LEIVSET .....	246	17	46	12	18	15	49	27	28	8	17	9
MENN .....	124	7	30	5	8	6	27	11	16	3	6	5
KVINNER .....	122	10	16	7	10	9	22	16	12	5	11	4
0202 ØVRE VATNAN .....	24	-	3	1	-	-	5	3	6	3	3	-
MENN .....	12	-	2	-	-	-	2	2	1	3	2	-
KVINNER .....	12	-	1	1	-	-	3	1	5	-	1	-
0203 NEDRE VATNAN .....	221	15	32	14	17	9	38	22	24	11	32	7
MENN .....	110	7	16	8	9	3	21	10	11	6	17	2
KVINNER .....	111	8	16	6	8	6	17	12	13	5	15	5
0204 BRATTHAUGEN .....	257	18	52	15	10	15	64	34	18	9	17	5
MENN .....	131	8	28	12	6	8	30	17	8	5	7	2
KVINNER .....	126	10	24	3	4	7	34	17	10	4	10	3
0205 FINNEID .....	256	27	33	19	17	16	49	27	32	14	14	8
MENN .....	133	12	19	13	6	11	27	10	16	7	6	6
KVINNER .....	123	15	14	6	11	5	22	17	16	7	8	2
03 FAUSKE .....	5729	565	924	361	385	383	1429	528	407	165	409	173
MENN .....	2789	290	460	187	193	187	738	256	185	76	170	47
KVINNER .....	2940	275	464	174	192	196	691	272	222	89	239	126
0301 VIKA .....	186	15	28	14	5	7	49	22	15	9	13	9
MENN .....	98	10	17	11	2	2	26	9	7	7	4	3
KVINNER .....	88	5	11	3	3	5	23	13	8	2	9	6
0303 HAUAN .....	1132	153	249	81	64	84	365	62	30	17	19	8
MENN .....	571	80	117	44	33	33	194	34	16	7	10	3
KVINNER .....	561	73	132	37	31	51	171	28	14	10	9	5
0304 JERNBANEN .....	168	7	18	13	22	9	30	31	15	10	10	3
MENN .....	80	3	9	5	11	5	15	13	9	5	4	1
KVINNER .....	88	4	9	8	11	4	15	18	6	5	6	2
0305 SENTRUM .....	427	17	46	20	29	24	84	49	32	17	55	54
MENN .....	195	9	21	14	17	16	40	26	15	5	19	13
KVINNER .....	232	8	25	6	12	8	44	23	17	12	36	41
0306 FOLLAVEIEN .....	845	63	86	41	67	47	155	84	117	42	100	43
MENN .....	394	34	45	26	35	19	78	41	49	20	38	9
KVINNER .....	451	29	41	15	32	28	77	43	68	22	62	34



TABELL 22 (FORTS.)

I ALT	ALDER. ÅR											
	0-6	7-15	16-19	20-24	25-29	30-49	50-59	60-66	67-69	70-79	80 OG OVER	
0307 ERIKSTAD .....	862	72	142	50	50	57	220	69	58	29	98	17
MENN .....	416	36	74	21	27	31	120	30	17	14	42	4
KVINNER .....	446	36	68	29	23	26	100	39	41	15	56	13
0308 STRANDA .....	839	84	129	70	66	58	203	87	74	14	42	12
MENN .....	417	37	64	40	30	34	99	42	38	8	23	2
KVINNER .....	422	47	65	30	36	24	104	45	36	6	19	10
0309 VESTMYRA .....	368	59	87	15	20	37	115	14	8	5	8	-
MENN .....	176	32	41	4	6	18	58	8	5	1	3	-
KVINNER .....	192	27	46	11	14	19	57	6	3	4	5	-
0311 GRØNÅSVEIEN .....	107	9	27	7	10	3	34	8	5	1	1	2
MENN .....	50	3	12	2	5	1	17	4	3	1	1	1
KVINNER .....	57	6	15	5	5	2	17	4	2	-	-	1
0312 RØDÅS/GRØNÅS .....	156	18	21	7	11	9	30	18	13	7	15	7
MENN .....	75	11	11	4	4	5	15	9	4	3	6	3
KVINNER .....	81	7	10	3	7	4	15	9	9	4	9	4
0313 KVITBLIK .....	156	18	17	12	12	18	31	24	12	3	6	3
MENN .....	82	10	11	5	9	7	18	13	7	-	1	1
KVINNER .....	74	8	6	7	3	11	13	11	5	3	5	2
0314 ÅSGÅRDENE .....	148	13	26	10	6	6	35	19	13	3	10	7
MENN .....	68	4	14	3	2	4	16	8	8	1	5	3
KVINNER .....	80	9	12	7	4	2	19	11	5	2	5	4
0315 TVERÅ .....	149	23	17	8	11	16	26	14	11	3	16	4
MENN .....	75	14	10	1	5	7	15	7	5	1	8	2
KVINNER .....	74	9	7	7	6	9	11	7	6	2	8	2
0316 KLUNGSET .....	150	14	30	8	10	8	39	18	4	4	12	3
MENN .....	74	7	14	4	5	5	20	8	2	2	5	2
KVINNER .....	76	7	16	4	5	3	19	10	2	2	7	1
0317 ØYNES .....	36	-	1	5	2	-	13	9	-	1	4	1
MENN .....	18	-	-	3	2	-	7	4	-	1	1	-
KVINNER .....	18	-	1	2	-	-	6	5	-	-	3	1
04 VALNESFJORD .....	1485	139	202	77	86	105	317	148	133	63	155	60
MENN .....	740	68	106	39	52	48	174	68	60	36	72	17
KVINNER .....	745	71	96	38	34	57	143	80	73	27	83	43
0401 JORDBRU .....	100	6	12	7	3	5	21	7	13	4	18	4
MENN .....	51	2	8	4	2	1	13	3	6	2	8	2
KVINNER .....	49	4	4	3	1	4	8	4	7	2	10	2
0402 KOSMO .....	202	19	16	11	14	19	25	25	26	11	28	8
MENN .....	107	10	8	6	10	9	14	14	12	6	17	1
KVINNER .....	95	9	8	5	4	10	11	11	14	5	11	7
0403 BRINGSLI .....	79	12	5	2	2	9	9	9	13	4	12	2
MENN .....	41	7	2	-	1	4	5	3	8	3	8	-
KVINNER .....	38	5	3	2	1	5	4	6	5	1	4	2
0404 HELSKOG .....	108	5	14	5	7	4	27	10	10	2	19	5
MENN .....	54	2	5	2	6	2	15	5	3	1	9	4
KVINNER .....	54	3	9	3	1	2	12	5	7	1	10	1
0405 STRØMSNES .....	398	45	87	16	25	26	109	26	21	15	21	7
MENN .....	204	26	44	7	16	11	58	13	12	7	7	3
KVINNER .....	194	19	43	9	9	15	51	13	9	8	14	4
0406 NORDVIK/KISTRAND .....	58	2	6	3	2	3	12	8	5	6	8	3
MENN .....	27	-	3	2	-	2	7	2	4	2	3	2
KVINNER .....	31	2	3	1	2	1	5	6	1	4	5	1
0407 STEMLAND .....	176	17	19	9	12	14	38	20	20	11	12	4
MENN .....	84	8	10	5	6	7	21	6	8	8	4	1
KVINNER .....	92	9	9	4	6	7	17	14	12	3	8	3
0408 LØKÅS .....	82	6	6	6	8	5	17	15	6	2	8	3
MENN .....	47	4	5	5	4	3	7	10	2	2	4	1
KVINNER .....	35	2	1	1	4	2	10	5	4	-	4	2
0409 VENSET .....	282	27	37	18	13	20	59	28	19	8	29	24
MENN .....	125	9	21	8	7	9	34	12	5	5	12	3
KVINNER .....	157	18	16	10	6	11	25	16	14	3	17	21
UOPPGITT BOSTED .....	41	9	2	3	4	5	9	3	3	-	2	1

TABELL 23. YRKESAKTIVE 16 ÅR OG OVER, ETTER NÆRING, KJØNN OG TYPE BOLIGSTRØK/GRUNNKRETS. 1/11 1980

I ALT	JORD- BRUK, SKOG- BRUK, FISKE OG FANGST	INDU- STRI OG BERG- VERKS- DRIFT	KRAFT- OG VANN- FOR- SYNING	BYGGE- OG ANLEGG- VIRK- SOMHET	VARE- HANDEL, HOTELL- OG RES- TAURANT- VIRKSOM- HET	TRANSPORT, LAGRING, POST OG TELE- KOMMUNI- KASJONER	BANK-, FI- NANS- OG FORSIK- RINGSVIRK- SOMHET, EIEND.- DRIFT OG FORR.MESS. TJ.YTING	OFFENT- LIG, SOSIAL OG PRIVAT TJE- NESTE- YTING	UOPP- GITT NÆRING	
										KOMMUNEN
KOMMUNEN	4357	256	898	94	527	786	346	104	1312	34
MENN	2661	153	731	85	487	272	282	53	581	17
KVINNER	1696	103	167	9	40	514	64	51	731	17
TYPE BOLIGSTRØK OG KJØNN										
TETTBYGDE STRØK	3260	28	755	87	352	623	262	91	1041	21
MENN	1985	23	607	79	326	212	212	46	468	12
KVINNER	1275	5	148	8	26	411	50	45	573	9
7691 SULITJELMA	686	1	429	41	20	62	14	2	114	3
MENN	440	1	326	40	17	20	7	1	27	1
KVINNER	246	-	103	1	3	42	7	1	87	2
7692 FAUSKE	2449	26	309	46	307	538	236	85	888	14
MENN	1462	21	266	39	287	178	194	44	424	9
KVINNER	987	5	43	7	20	360	42	41	464	5
7693 STRØMSNES	125	1	17	-	25	23	12	4	39	4
MENN	83	1	15	-	22	14	11	1	17	2
KVINNER	42	-	2	-	3	9	1	3	22	2
SPREDTBYGDE STRØK	1081	226	141	7	175	160	79	13	267	13
MENN	665	128	122	6	161	60	67	7	109	5
KVINNER	416	98	19	1	14	100	12	6	158	8
UOPPGITT BOLIGSTRØK	16	2	2	-	-	3	5	-	4	-
GRUNNKRETS OG KJØNN										
01 SULITJELMA	690	1	430	41	21	63	14	2	115	3
MENN	444	1	327	40	18	21	7	1	28	1
KVINNER	246	-	103	1	3	42	7	1	87	2
0102 FAGERLI	53	1	33	2	3	4	2	-	6	2
MENN	34	1	25	2	1	1	1	-	2	1
KVINNER	19	-	8	-	2	3	1	-	4	1
0103 SANDNES	182	-	125	10	7	6	1	2	31	-
MENN	115	-	89	10	6	1	1	1	7	-
KVINNER	67	-	36	-	1	5	-	1	24	-
0104 CHARLOTTA	104	-	51	5	2	18	3	-	25	-
MENN	68	-	42	5	2	10	-	-	9	-
KVINNER	36	-	9	-	-	8	3	-	16	-
0105 FURULUND	125	-	82	5	4	11	2	-	21	-
MENN	78	-	61	4	4	4	1	-	4	-
KVINNER	47	-	21	1	-	7	1	-	17	-
0106 GLASTUNES	89	-	55	7	2	12	1	-	12	-
MENN	57	-	43	7	2	3	-	-	2	-
KVINNER	32	-	12	-	-	9	1	-	10	-
0107 BURSIMARKA	136	-	84	12	2	12	5	-	20	1
MENN	91	-	67	12	2	2	4	-	4	-
KVINNER	45	-	17	-	-	10	1	-	16	1
0109 SJØNSTÅDAL	1	-	-	-	1	-	-	-	-	-
MENN	1	-	-	-	1	-	-	-	-	-
KVINNER	-	-	-	-	-	-	-	-	-	-
02 FINNEID	402	33	70	5	72	92	31	10	87	2
MENN	256	20	56	5	64	35	28	7	40	1
KVINNER	146	13	14	-	8	57	3	3	47	1
0201 LEIVSET	96	13	18	-	22	14	7	2	19	1
MENN	62	11	13	-	21	4	7	1	5	-
KVINNER	34	2	5	-	1	10	-	1	14	1
0202 ØVRE VATNAN	6	3	1	-	-	1	-	-	1	-
MENN	3	1	1	-	-	-	-	-	1	-
KVINNER	3	2	-	-	-	1	-	-	-	-
0203 NEDRE VATNAN	95	13	13	1	20	24	6	-	18	-
MENN	58	6	12	1	15	7	5	-	12	-
KVINNER	37	7	1	-	5	17	1	-	6	-
0204 BRATTHAUGEN	106	1	18	2	13	28	8	6	30	-
MENN	67	1	15	2	12	12	8	4	13	-
KVINNER	39	-	3	-	1	16	-	2	17	-
0205 FINNEID	99	3	20	2	17	25	10	2	19	1
MENN	66	1	15	2	16	12	8	2	9	1
KVINNER	33	2	5	-	1	13	2	-	10	-
03 FAUSKE	2644	118	340	46	326	545	243	78	930	18
MENN	1563	71	296	38	303	173	197	39	437	9
KVINNER	1081	47	44	8	23	372	46	39	493	9
0301 VIKA	78	-	9	3	13	11	4	6	32	-
MENN	49	-	8	3	13	5	4	1	15	-
KVINNER	29	-	1	-	-	6	-	5	17	-
0303 HAUAN	536	3	77	16	68	109	69	10	183	1
MENN	332	3	68	15	61	29	59	7	90	-
KVINNER	204	-	9	1	7	80	10	3	93	1
0304 JERNBANEN	96	-	20	1	13	31	9	-	20	2
MENN	50	-	17	-	12	6	6	-	8	1
KVINNER	46	-	3	1	1	25	3	-	12	1

TABELL 23 (FORTS.)

	I ALT	JORD- BRUK, SKOG- BRUK, FISKE OG FANGST	INDU- STRI OG BERG- VERKS- DRIFT	KRAFT- OG VANN- FOR- SYNING	BYGGE- OG ANLEGG- VIRK- SOMHET	VARE- HANDEL, HOTELL- OG RES- TAURANT- VIRKSOM- HET	TRANSPORT, LAGRING, POST OG TELE- KOMMUNI- KASJONER	BANK-, FI- NANS- OG FORSIK- RINGSVIRK- SOMHET, EIEND.- DRIFT OG FORR.MESS. TJ.YTING	OFFENT- LIG, SOCIAL OG PRIVAT TJE- NESTE- YTING	UOPP- GITT NÆRING
0305 SENTRUM .....	192	3	19	1	18	62	6	9	70	4
MENN .....	117	2	15	-	18	28	6	5	39	4
KVINNER .....	75	1	4	1	-	34	-	4	31	-
0306 FOLLAVEIEN .....	366	3	45	6	40	84	42	10	135	1
MENN .....	215	3	39	3	37	28	32	5	67	1
KVINNER .....	151	-	6	3	3	56	10	5	68	-
0307 ERIKSTAD .....	372	9	36	7	50	71	36	11	149	3
MENN .....	218	7	32	7	47	15	30	7	71	2
KVINNER .....	154	2	4	-	3	56	6	4	78	1
0308 STRANDA .....	406	4	43	4	46	82	40	18	168	1
MENN .....	236	4	37	4	43	29	31	9	79	-
KVINNER .....	170	-	6	-	3	53	9	9	89	1
0309 VESTMYRA .....	161	4	22	5	23	26	11	9	59	2
MENN .....	92	2	19	4	22	7	9	2	27	-
KVINNER .....	69	2	3	1	1	19	2	7	32	2
0311 GRØNÅSVEIEN .....	54	-	4	-	7	11	2	4	26	-
MENN .....	30	-	4	-	7	7	2	2	8	-
KVINNER .....	24	-	-	-	-	4	-	2	18	-
0312 RØDÅS/GRØNÅS .....	70	43	7	-	4	4	-	-	12	-
MENN .....	38	23	6	-	4	2	-	-	3	-
KVINNER .....	32	20	1	-	-	2	-	-	9	-
0313 KVITBLIK .....	85	12	25	-	12	11	6	1	17	1
MENN .....	50	5	22	-	10	2	5	1	5	-
KVINNER .....	35	7	3	-	2	9	1	-	12	1
0314 ÅSGÅRDENE .....	70	14	15	-	9	15	4	-	13	-
MENN .....	36	7	13	-	7	2	3	-	4	-
KVINNER .....	34	7	2	-	2	13	1	-	9	-
0315 TVERÅ .....	69	14	9	2	8	10	6	-	18	2
MENN .....	40	8	8	1	8	5	4	-	6	-
KVINNER .....	29	6	1	1	-	5	2	-	12	2
0316 KLUNGSET .....	64	8	8	-	8	12	7	-	20	1
MENN .....	44	6	7	-	8	6	5	-	11	1
KVINNER .....	20	2	1	-	-	6	2	-	9	-
0317 ØYNES .....	25	1	1	1	7	6	1	-	8	-
MENN .....	16	1	1	1	6	2	1	-	4	-
KVINNER .....	9	-	-	-	1	4	-	-	4	-
04 VALNESFJORD .....	605	102	56	2	108	83	53	14	176	11
MENN .....	387	59	50	2	102	43	47	6	72	6
KVINNER .....	218	43	6	-	6	40	6	8	104	5
0401 JORDBRU .....	30	3	4	-	14	-	3	2	3	1
MENN .....	23	2	4	-	12	-	3	1	1	-
KVINNER .....	7	1	-	-	2	-	-	1	2	1
0402 KOSMO .....	94	22	6	1	19	12	9	2	22	1
MENN .....	57	10	5	1	19	6	7	2	7	-
KVINNER .....	37	12	1	-	-	6	2	-	15	1
0403 BRINGSLI .....	24	7	5	-	2	2	3	-	2	3
MENN .....	19	5	5	-	2	1	3	-	2	3
KVINNER .....	5	2	-	-	-	1	-	-	2	-
0404 HELSKOG .....	40	7	4	-	12	4	4	1	7	1
MENN .....	29	4	3	-	11	2	4	1	3	1
KVINNER .....	11	3	1	-	1	2	-	-	4	-
0405 STRØMSNES .....	153	3	18	-	27	28	14	4	55	4
MENN .....	102	3	16	-	24	16	13	1	27	2
KVINNER .....	51	-	2	-	3	12	1	3	28	2
0406 NORDVIK/KISTRAND .....	21	1	2	-	6	-	-	2	10	-
MENN .....	14	-	2	-	6	-	-	1	5	-
KVINNER .....	7	1	-	-	-	-	-	1	5	-
0407 STEMLAND .....	82	28	9	-	8	11	8	1	17	-
MENN .....	49	17	7	-	8	6	7	-	4	-
KVINNER .....	33	11	2	-	-	5	1	1	13	-
0408 LØKÅS .....	45	7	2	-	10	4	5	-	17	-
MENN .....	29	4	2	-	10	3	4	-	6	-
KVINNER .....	16	3	-	-	-	1	1	-	11	-
0409 VENSET .....	116	24	6	1	10	22	7	2	43	1
MENN .....	65	14	6	1	10	9	6	-	19	-
KVINNER .....	51	10	-	-	-	13	1	2	24	1
UOPPGITT BOSTED .....	16	2	2	-	-	3	5	-	4	-

TABELL 24. TALLET PÅ PRIVATHUSHOLDNINGER MED UTVALGTE KJENNETEGN FOR BOLIGSTANDARD, OG DISPONERING AV PERSONBIL. BOLIGSTRØK/GRUNNKRETS. 1/11 1980

	ALLE	WC I BOLIGEN	WC UTENFOR BOLIGEN	ANNET AVTREDE	BAD I BOLIGEN	TELEFON I BOLIGEN	PIPE I BOLIGEN	BOLI- GEN BYGGET ETTER 1945	HUS- HOLD- NINGEN EIER BOLIGEN	KJØKKEN OG OVER I BOLIGEN	BIL DIS- PONERES AV HUS- HOLD- NINGEN
KOMMUNEN .....	3497	3103	78	103	3113	2127	3198	2613	2336	2696	2336
TYPE BOLIGSTRØK											
TETTBYGDE STRØK ....	2565	2350	57	18	2349	1501	2328	2059	1658	1964	1734
7691 SULITJELMA ..	497	451	20	1	457	332	451	277	220	404	367
7692 FAUSKE .....	1956	1804	37	14	1795	1105	1777	1695	1360	1478	1293
7693 STRØMSNES ...	112	95	-	3	97	64	100	87	78	82	74
SPREDTBYGDE STRØK ..	913	746	21	83	758	625	865	547	673	726	596
UOPPGITT BOLIGSTRØK	19	7	-	2	6	1	5	7	5	6	6
GRUNNKRETS											
01 SULITJELMA .....	506	458	20	2	464	340	460	279	224	408	370
0102 FAGERLI .....	36	33	1	1	34	24	34	9	21	28	22
0103 SANDNES .....	136	113	15	-	120	78	117	69	53	114	97
0104 CHARLOTTA ...	89	81	-	-	80	67	75	46	34	63	59
0105 FURULUND ....	86	83	-	-	82	60	81	44	36	71	66
0106 GLASTUNES ...	66	63	-	-	63	44	63	32	29	56	52
0107 STRØMARKA ...	86	80	4	-	80	61	83	78	47	73	72
0109 SJØNSTÅDAL ..	7	5	-	1	5	6	7	1	4	3	2
02 FINNEID .....	372	309	11	31	311	212	346	236	279	302	228
0201 LEIVSET .....	87	60	2	19	70	62	84	56	70	68	56
0202 ØVRE VATNAN .	11	11	-	-	11	7	11	7	8	9	6
0203 NEDRE VATNAN	85	69	4	7	68	52	79	42	60	74	50
0204 BRATTHAUGEN .	91	78	2	5	80	46	81	75	69	70	59
0205 FINNEID .....	98	91	3	-	82	45	91	56	72	81	57
03 FAUSKE .....	2064	1892	36	31	1889	1213	1892	1742	1436	1561	1378
0301 VIKA .....	72	59	3	5	59	47	65	47	52	48	43
0303 HAUAN .....	319	313	-	-	302	180	292	316	250	275	282
0304 JERNBANEN ...	64	58	3	-	59	32	59	59	48	49	43
0305 SENTRUM .....	174	160	7	1	159	119	131	140	98	124	104
0306 FOLLAVEIEN ..	382	348	5	2	341	248	351	317	268	289	206
0307 ERIKSTAD ....	338	311	5	1	323	175	323	303	200	227	188
0308 STRANDA .....	295	269	8	-	270	144	268	262	208	218	207
0309 VESTMYRA .....	107	100	1	1	104	57	104	99	88	84	90
0311 GRØNÅSVEIEN .	30	30	-	-	30	20	26	30	20	24	25
0312 RØDÅS/GRØNÅS	53	45	1	5	44	41	53	33	41	51	32
0313 KVITBLIK ....	55	47	-	7	47	38	55	31	38	44	43
0314 ÅSGÅRDENE ...	53	46	1	1	42	36	49	28	38	34	33
0315 TVERÅ .....	51	42	2	3	44	34	49	28	36	37	33
0316 KLUNGSET .....	53	47	-	4	48	31	50	36	35	43	34
0317 ØYNES .....	18	17	-	1	17	11	17	13	16	14	15
04 VALNESFJORD .....	536	437	11	37	443	361	495	349	392	419	354
0401 JORDBRU .....	37	23	-	12	23	31	36	23	29	32	23
0402 KOSMO .....	75	59	3	5	59	53	70	42	57	59	51
0403 BRINGSLI ....	32	22	3	4	26	25	32	18	21	25	20
0404 HELSKOG .....	42	35	-	1	38	31	39	28	32	33	29
0405 STRØMSNES ...	131	113	-	3	116	77	118	99	93	100	91
0406 NORØVIK/KISTR	26	22	-	3	23	19	24	18	19	22	13
0407 STEMLAND ....	71	58	2	5	54	45	64	44	52	54	47
0408 LØKÅS .....	32	25	2	4	24	20	30	21	25	26	22
0409 VENSET .....	90	80	1	-	80	60	82	56	64	68	58
UOPPGITT BOSTED ....	19	7	-	2	6	1	5	7	5	6	6



OVERSIKT SOM VISER HVILKEN KOMMUNE OG FOLKETELLINGSKRETS 1)  
GRUNNKRETSENE I 1980 TILHØRTE VED FOLKE- OG BOLIGTELLINGEN I 1970

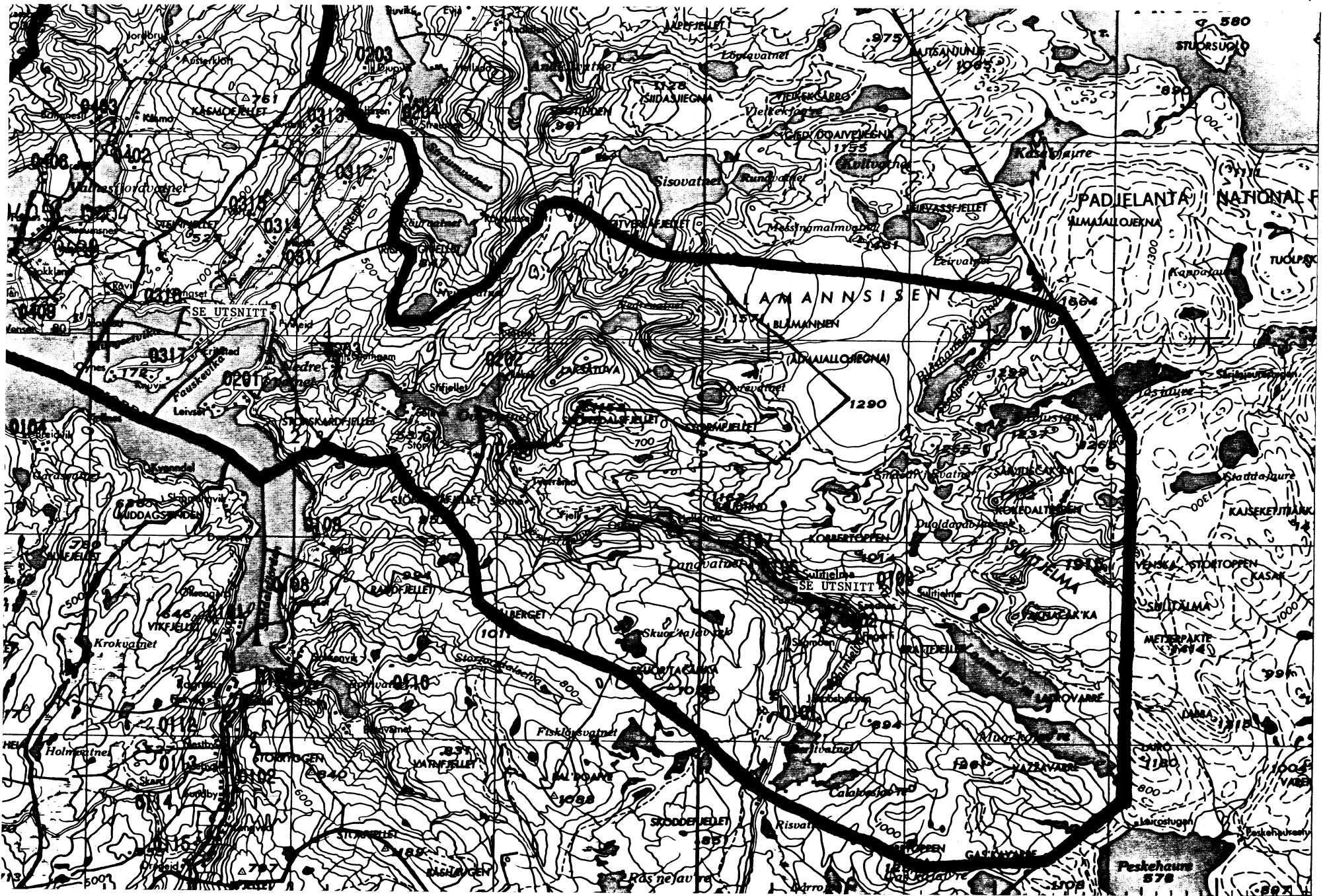
GRUNNKRETS 1980	KOMM 1970	---FOLKETELLINGSKRETS 1970---	
		HEL KRETS	DEL AV KRETS
0101 KJELLVANN	1841		UBEBODD
0102 FAGERLI	1841		16
0103 SANDNES	1841		16
0104 CHARLOTTA	1841		16
0105 FURULUND	1841		16
0106 GLASTUNES	1841		16
0107 BURSIMARKA	1841		15-16
0108 SØRJUS	1841		15
0109 SJØNSTÅDAL	1841		15
0201 LEIVSET	1841	12	
0202 ØVRE VATNAN	1841	14	15
0203 NEDRE VATNAN	1841		13
0204 BRATTHAUGEN	1841		7,13
0205 FINNEID	1841		7,13
0301 VIKA	1841		7,13
0302 SJÅHEIA	1841		7,13
0303 HAUAN	1841		7,13
0304 JERNBANEN	1841		7,13
0305 SENTRUM	1841		7,13
0306 FØLLAVEIEN	1841		7,13
0307 ERIKSTAD	1841		7,13
0308 STRANDA	1841		7,13
0309 VESTMYRA	1841		7,13
0310 SØBBESVA	1841		7,13
0311 GRØNÅSVEIEN	1841		9,13
0312 RØDÅS/GRØNÅS	1841	11	
0313 KVITBLIK	1841	10	
0314 ÅSGÅRDENE	1841		9
0315 TVERÅ	1841		9
0316 KLUNGSET	1841		8-9
0317 ØYNES	1841		8
0401 JORDBRU	1841	1	
0402 KOSMO	1841		2
0403 BRINGSLI	1841		2
0404 HELSKOG	1841		4
0405 STRØMSNES	1841		3-4
0406 NORDVIK/KISTRAND	1841		3
0407 STEMLAND	1841	5	
0408 LØKÅS	1841		4
0409 VENSET	1841	6	

1) OVERSIKTEN ER FORELØPIG OG KAN INNEHOLDE FEIL. ENDELIG UTGAVE VIL FORELIGGE I EGET DOKUMENTASJONSHEFTE: "GRUNNKRETSE OG TETTSTEDER. DOKUMENTASJON 1980".



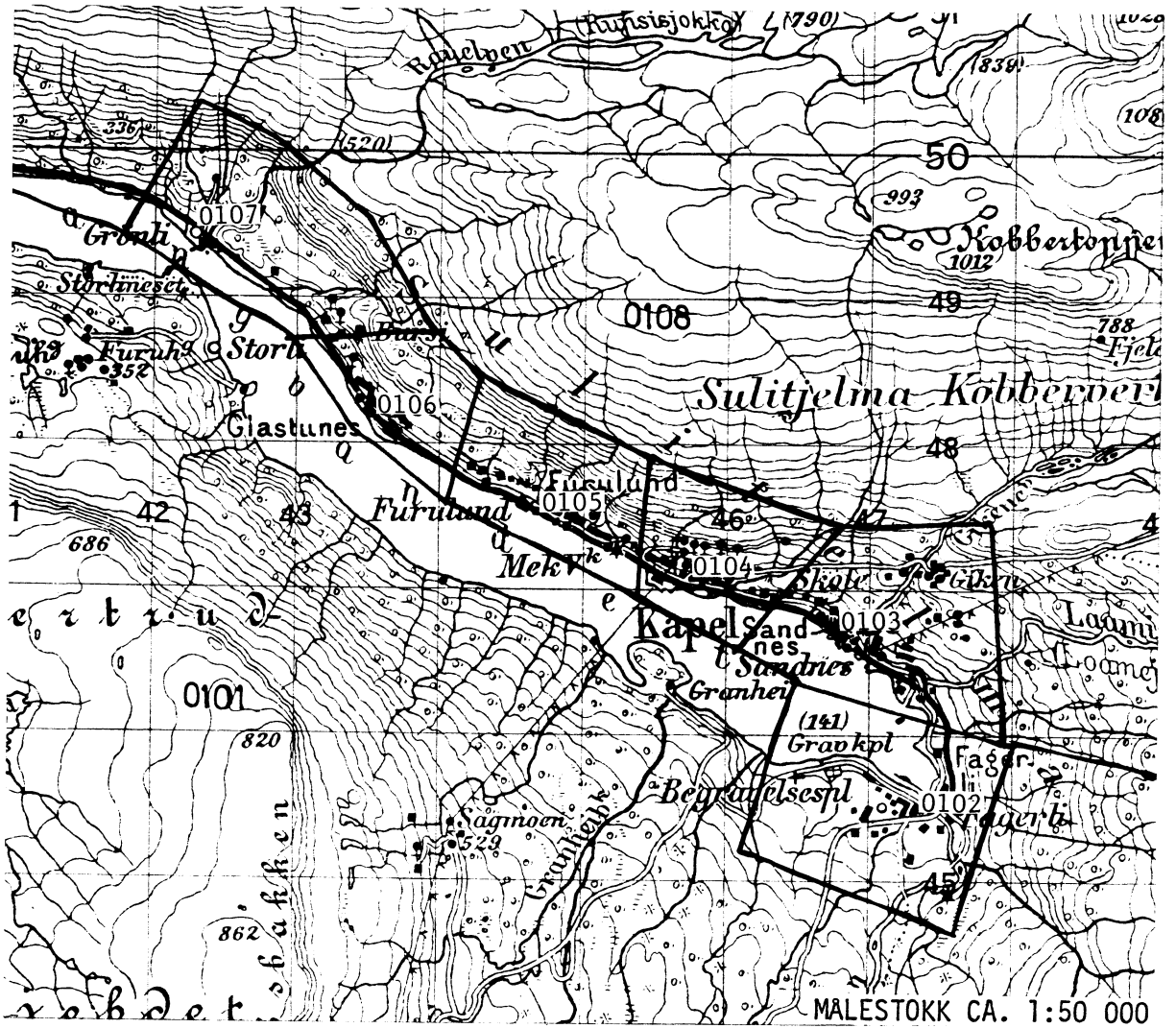




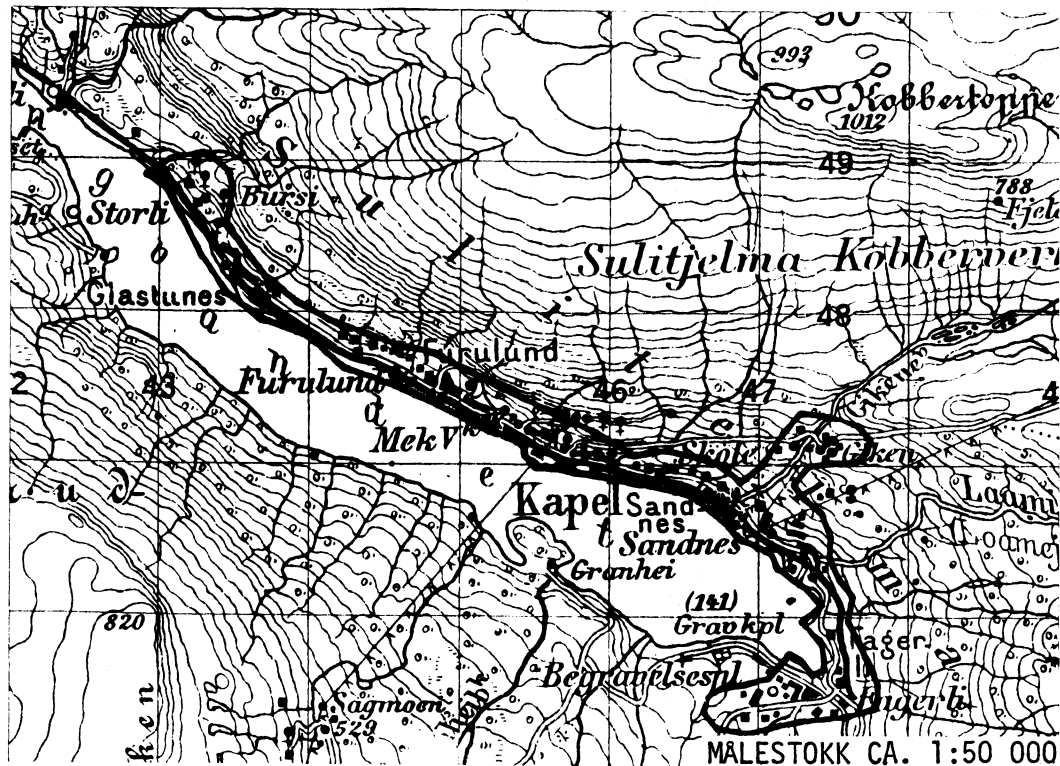




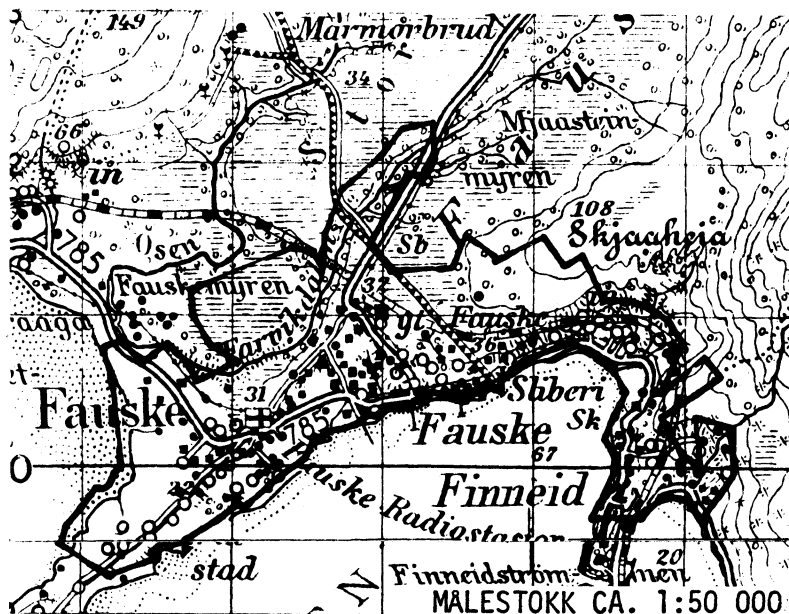
UTSNITT AV KRETSKART



## AVGRENSING AV SULITJELMA TETTSTED



## AVGRENSING AV FAUSKE TETTSTED



## AVGRENSING AV STRØMSNES TETTSTED



Med samtykke fra Norges geografiske oppmåling er NGOs kartmateriale brukt som kartgrunnlag.







## Boligskjema

Folke- og boligteiling 1980

Undergitt  
taushetspliktStatistisk  
Sentralbyrå  
Folke-  
tellingskontoretFor hver leilighet skal det nyttes bare en svar-  
konvolutt. Alle personskjemaene og det utfylte  
boligskjemaet sendes samlet i svarkonvolutten.

Lovhjemmel

Stortingsvedtak av 16. november 1978. med hjemmel i lov nr 2 av 25. april 1907

SETT KRYSS SLIK: IKKE SLIK: BRUK HELST  
BLYANT ELLER  
BLÅ/SVART  
KULEPENN.

H

1. Har andre som bor i leiligheten mottatt boligskjema? 1 <input type="checkbox"/> Nei 2 <input type="checkbox"/> Ja		Les teksten under midten på skjemaet før De fortsetter.	
2. Hvor mange rom på 6m <sup>2</sup> eller mer er det i leiligheten? Ta ikke med kjøkken, bad og gang.		3. Hvor stor er leiligheten, målt i kvadratmeter?	
<input type="checkbox"/> 1 rom	<input type="checkbox"/> 5 rom	1 <input type="checkbox"/> Under 30m <sup>2</sup>	5 <input type="checkbox"/> 60-79m <sup>2</sup>
<input type="checkbox"/> 2 rom	<input type="checkbox"/> 6 rom	2 <input type="checkbox"/> 30-39m <sup>2</sup>	6 <input type="checkbox"/> 80-99m <sup>2</sup>
<input type="checkbox"/> 3 rom	<input type="checkbox"/> 7 rom	3 <input type="checkbox"/> 40-49m <sup>2</sup>	7 <input type="checkbox"/> 100-129m <sup>2</sup>
<input type="checkbox"/> 4 rom	<input type="checkbox"/> 8 rom eller flere	4 <input type="checkbox"/> 50-59m <sup>2</sup>	8 <input type="checkbox"/> 130m <sup>2</sup> eller mer
5. Hvor stort kjøkken er det i leiligheten?		6. Hva slags WC/do har de som bor i leiligheten adgang til?	
1 <input type="checkbox"/> Kjøkkenet er 6m <sup>2</sup> eller større	2 <input type="checkbox"/> Kjøkkenet er mindre enn 6m <sup>2</sup>	3 <input type="checkbox"/> Det er ikke kjøkken i leiligheten	4 <input type="checkbox"/> Vannklosett utenfor leiligheten
5 <input type="checkbox"/> Vannklosett i leiligheten	6 <input type="checkbox"/> Annet avtrede	7. Hva er leilighetens viktigste oppvarmingskilde?	
1 <input type="checkbox"/> Sentralvarme (radiatorer e.l.)	2 <input type="checkbox"/> Elektriske ovner, varmekabler e.l.	3 <input type="checkbox"/> Ovner for flytende brensel (olje, parafin e.l.)	4 <input type="checkbox"/> Ovner for fast brensel (ved, koks e.l.)

## Spørsmål 8 - 15 nedenfor skal også besvares

Hvis det er mottatt ett boligskjema i leiligheten, fylles det ut og sendes tilbake i svarkonvolutten sammen med alle personskjemaene.

Hvis flere i leiligheten har mottatt boligskjema og svarkonvolutt, så gjør følgende:

1. Ta kontakt med den (de) andre som har mottatt boligskjema.
2. Fyll ut ett av boligskjemaene.
3. Send dette skjemaet sammen med de utfylte personskjemaene tilbake i samme svarkonvolutten.

8. Er det pipe i leiligheten?	9. Er det montert brenselovn eller peis i leiligheten?	10. Er det bad eller dusj i leiligheten?	11. Er det telefon i leiligheten?	12. Disponerer noen av dem som bor i leiligheten personbil?
1 <input type="checkbox"/> Ja 2 <input type="checkbox"/> Nei	1 <input type="checkbox"/> Ja 2 <input type="checkbox"/> Nei	1 <input type="checkbox"/> Ja 2 <input type="checkbox"/> Nei	1 <input type="checkbox"/> Ja 2 <input type="checkbox"/> Nei	1 <input type="checkbox"/> Ja 2 <input type="checkbox"/> Nei

H

13. Hva slags hus ligger leiligheten i? Se rettledningen.		14. Når ble huset bygd?	
1 <input type="checkbox"/> Våningshus i tilknytning til gårdsdrift (hovedbygning, kårbolig, forpakkerbolig e.l.)	5 <input type="checkbox"/> Annet boligbygg med mindre enn 3 etasjer	1 <input type="checkbox"/> 1900 eller før	5 <input type="checkbox"/> 1946 - 1950
2 <input type="checkbox"/> Frittliggende enebolig (enebolig med minst en halv meters avstand til nærmeste hus)	6 <input type="checkbox"/> Blokk, leiegård eller annet boligbygg med 3 etasjer eller mer	2 <input type="checkbox"/> 1901 - 1920	6 <input type="checkbox"/> 1951 - 1960
3 <input type="checkbox"/> Hus i kjede, rekkehus, terrassehus eller vertikalt delt tomannsbolig	7 <input type="checkbox"/> Forretningsbygg, verkstedbygg e.l.	3 <input type="checkbox"/> 1921 - 1940	7 <input type="checkbox"/> 1961 - 1970
4 <input type="checkbox"/> Horisontalt delt tomannsbolig	8 <input type="checkbox"/> Hotell, pensjonat, aldershjem, barnehjem, sykehus, militærforlegning eller annet bygg for felleshusholdning	4 <input type="checkbox"/> 1941 - 1945	8 <input type="checkbox"/> 1971 - 1980
15. Hvor mange leiligheter er det i huset? Rettledningen beskriver hva vi mener med hus og leilighet			
<input type="checkbox"/> 1 leilighet	<input type="checkbox"/> 2 leiligheter	<input type="checkbox"/> 3 leiligheter	<input type="checkbox"/> 4 leiligheter
<input type="checkbox"/> 5 leiligheter	Hvis det er 6 leiligheter eller flere, oppgi antallet her → <input type="text"/>		