


KOMMUNEHEFTE



# FOLKE- OG BUSTADTELJING 1980

1504 **ÅLESUND**

STATISTISK SENTRALBYRÅ  
KONGSVINGER



**FOLKE- OG BUSTADTELJING  
1. NOVEMBER 1980**

**1504 ÅLESUND**

**STATISTISK SENTRALBYRÅ  
KONGSVINGER 1981**

ISBN 82-587-0058-8



## FØREORD

Hovudformålet med Folke- og bustadteljing 1980 var å gi eit bilete av befolkningen og levekåra i det norske samfunnet ved å sjå opplysningar om alder, kjønn, yrke, arbeid, inntekt, utdanning, butilhøve o.l. i samanheng.

Eit anna viktig formål var å gi statistikk for mindre geografiske område, som kommunar og delar av kommunar. Dei statistiske kommunehefta gir dei første resultatane frå teljinga for å dekkje dette formålet. Fleire resultat for den enkelte kommunen vil liggje føre som eit sett upubliserte tabellar (ei "tabellpakke") kort tid etter at hefta er gitt ut. Tabellane vil bli leverte som utskrift på papir eller micro-fiche, etter ønskje frå brukaren.

Når kommunehefta for alle kommunar i eit fylke er publiserte, vil det bli laga eit samandrag for heile fylket med tabellar som svarar til dei som finst i kommunehefta. Når kommunehefta for heile landet er utkomne, vil det også bli laga eit samandrag for heile landet. Tilsvarande samandrag for fylka og heile landet vil bli laga av den "tabellpakka" som er nemnt ovanfor.

Resultatane frå Folke- og bustadteljing 1980 vil elles bli gitt i tabellpublikasjonar som vil kaste lys over spesielle emne, bl.a. sysselsetjing, bustadtilhøve, familiar og hushald. Resultatane vil også bli viste i kart og diagram. Bl.a. vil det bli laga busetjingskart som svarar til dei som vart laga i samband med Folke- og bustadteljing 1970.

Statistisk Sentralbyrå, Oslo/Kongsvinger, 3. desember 1981

Arne Øien

---

Johan-Kristian Tønder



## INNHALD

	Side
Tabellregister .....	7
Tekstdel	
1. Opplegg og gjennomføring .....	8
1.1. Omfang .....	8
1.2. Grunnlag for statistikken .....	8
1.3. Datainnsamling .....	8
2. Feilkjelder .....	9
3. Omgrep og kjennemerke .....	9
3.1. Personkjennemerke .....	9
3.2. Familie- og hushaldstype .....	14
3.3. Bustadkjennemerke .....	15
3.4. Inndelinga i grunnkrinsar .....	17
4. Bruk av tabellane .....	18
5. Merknader til tabellane .....	18
Tabelldel .....	19
Vedlegg	
1. Grunnkrinsar i 1980 og teljingskrinsar i 1970. Endringar i kommuneinndelinga frå 1970 til 1980 .....	39
2. Kart over grunnkrinsinndelinga .....	41
3. Kart over tettstader .....	45
4. Personskjema .....	47
5. Bustadskjema .....	49

### Standardteikn i tabellar

- : Tal kan ikkje offentleggjerast
- Null



## TABELLREGISTER

	Side
1. Folkemengda ved folketeljingane 1801 - 1980 .....	19
2. Folkemengda etter kjønn, ekteskapeleg status og alder. 1/11 1980 .....	19
3. Folkemengda etter trussamfunn/viktigaste kjelde til livsopphald, kjønn og alder. 1/11 1980 .....	19
4. Personar 16-66 år etter yrkesaktivitet, arbeidstid, kjønn og høgste utdanning. 1/11-79 - 31/10-80 .....	20
5. Personar 16 år og over, etter yrkesaktivitet, arbeidstid, kjønn og alder. 1/11-79 - 31/10-80 .....	21
6. Yrkesaktive 16 år og over, etter alder og næring. 1/11-79 - 31/10-80 .....	21
7. Yrkesaktive 16 år og over, etter kjønn, arbeidstid og næring/yrkesfelt. 1/11-79 - 31/10-80 .....	22
8. Yrkesaktive 16 år og over i arbeid i veka 25/10 - 31/10 1980, etter kjønn, arbeidstid i veka og næring/yrkesfelt .....	23
9. Yrkesaktive 16 år og over med fast oppmøteplass på arbeid i veka 25/10 - 31/10 1980, etter talet på arbeidsreiser, reisetid og yrkesfelt/oppmøteplass .....	24
10. Yrkesaktive 16 år og over med fast arbeidsreise i veka 25/10 - 31/10 1980, etter reise- måte, oppmøteplass, talet på arbeidsreiser og reisetid .....	25
11. Bustader etter hustype og talet på rom. Busette etter talet på rom i bustaden. 1/11 1980 .....	26
12. Bustader etter byggjeår for huset og hustype/eige-/leigeform. Busette og rom, etter byggjeår for huset. 1/11 1980 .....	26
13. Bustader etter viktigaste kjelde til oppvarming og byggjeår/installasjon av pipe. Busette etter bustadens viktigaste kjelde til oppvarming. 1/11 1980 .....	27
14. Bustader etter sanitærutstyr og talet på rom. Busette etter bustadens sanitærutstyr. 1/11 1980 .....	27
15. Bustader, rom og busette, etter hustype. 1/11 1980 .....	28
16. Bustader etter eige-/leigeform og areal. Busette etter eige-/leigeforhold til bustaden. 1/11 1980 .....	28
17. Bustader, busette og rom, etter busette pr. rom i bustaden. 1/11 1980 .....	28
18. Bustader etter talet på rom og talet på busette. 1/11 1980 .....	29
19. Familiar og personar, etter familietype, hushaldstypen og talet på familiar i hushaldet/ yrkesaktivitet i familien. 1/11 1980 .....	29
20. Familiar og personar i privathushald, etter familietype og eige-/leigeforhold til bustaden/talet på rom i bustaden. 1/11 1980 .....	30
21. Talet på privathushald med utvalde kjenneteikn for bustadstandard, og disponering av personbil. Busette i slike hushald, etter alder. 1/11 1980 .....	30
22. Folkemengda etter alder, kjønn og type bustadstrøk/grunnkrins. 1/11 1980 .....	31
23. Yrkesaktive 16 år og over, etter næring, kjønn og type bustadstrøk/grunnkrins. 1/11 1980 .....	34
24. Talet på privathushald med utvalde kjenneteikn for bustadstandard, og disponering av personbil. Bustadstrøk/grunnkrins. 1/11 1980 .....	37



## 1. OPPLEGG OG GJENNOMFØRING

### 1.1. Omfang

Folke- og bustadteljing 1980 omfattar alle personar (også utanlandske statsborgarar) som etter "Forskrifter om føringen og ordningen av folkeregistrene" fastsett av Statistisk Sentralbyrå den 26. november 1979, var registrert busette i Noreg på teljingstidspunktet den 1. november 1980.

Bustadteljinga har med alle privatbustader (private husvære m.m.) der minst ein person var registrert busett den 1. november 1980.

Husvære der det ikkje budde nokon eller der det berre budde nokon mellombels (t.d. ugifte personar som budde utanom foreldreheimen på grunn av skolegang, studiar), er ikkje med i teljinga. Det er heller ikkje innhenta opplysningar om husvære for forpleide i aldersheimar, pleieheimar og andre fellesinstitusjonar.

Eininga hus er ikkje med i teljinga denne gongen. Det blir likevel gitt enkelte opplysningar om det huset som husværet ligg i. I avsnitt 3 er det gjort nærare greie for bustadomgrepet (staden der ein person skal reknast som busett) og husværeamgrepet.

### 1.2. Grunnlag for statistikken

Dei fleste opplysningane i folke- og bustadteljinga byggjer på oppgåver som oppgavegivarane har gitt direkte på eigne skjema.

Personskjema vart sende til alle personar som hadde fylt 16 år eller fylte 16 år i 1980, (sjå vedlegg 4).

For personar under 16 år fekk Statistisk Sentralbyrå dei nødvendige opplysningane frå folke-registeret i den enkelte kommunen.

Opplysningane om det enkelte privathusværet er gitt på eige bustadskjema (sjå vedlegg 5).

Oppgåvene over utdanningsbakgrunnen til befolkningen er henta frå utdanningsopplysningane gitt i folketeljinga 1970 og "Arkivet for påbegynt og avsluttet utdanning" i Statistisk Sentralbyrå som inneheld alle utdanningar som ein person har avslutta i Noreg i perioden 1970 - 1980. I tillegg kjem oppgåver over utanlandsk utdanning gitt i folketeljinga 1980.

Oppgåver over alder, kjønn og andre demografiske kjenneteikn er henta frå Det sentrale personregister i Statistisk Sentralbyrå.

Nødvendige oppgåver over dei vernepliktige og sivile tenestepliktige er innhenta gjennom Forsvarets overkommando og Administrasjonen for sivile tenestepliktige.

Folke- og bustadteljing 1980 vart gjennomført med heimel i Statistikkloven av 25. april 1907 og Stortingsvedtak av 16. november 1978.

### 1.3. Datainnsamling

Ved folketeljinga i 1980 vart skjema sende i posten direkte til den enkelte personen. Før utsendinga tok til, vart namn og adresse ført på skjema. Det var Det sentrale personregister som danna grunnlaget for denne påføringa.

Kvar person fekk tilsendt sitt eige personskjema saman med ei rettleiing.

I tillegg fekk den eldste personen i familien eit bustadskjema. Med bustadskjemaet følgde også ein svarkonvolutt.

Utfylte personskjema frå alle som budde i husværet saman med eitt bustadskjema vart sende samla tilbake i svarkonvolutten. Dersom det budde fleire familiar i same husværet, nytta familiarne same svarkonvolutt og berre eitt bustadskjema vart utfylt. Innsamlingsmetoden gav derfor grunnlag for å danne buhushald (sjå nedanfor) i folke- og bustadteljinga.

Den enkelte personen er i teljinga rekna å ha bustaden sin i det husværet der vedkomande var registrert busett i folkeregisteret 1. november 1980. Innsamlinga av opplysningane viste at enkelte personar budde i eit anna husvære enn der dei var registrert busette i folkeregisteret. Dette gjaldt bl.a. ugifte studentar og skoleelevar som budde på hybel og som sende personskjemaet sitt i same svarkonvolutten som hybelverten. Dette gjaldt også personar som hadde flytta kort tid før 1. november

1980 og som gav opp bustadopplysningar på den nye adressa, medan flyttinga først vart registrert i folkeregisteret etter 1. november 1980. I slike tilfelle vart personane likevel rekna som busette i den bustaden/adressa dei var registrerte på i folkeregisteret 1. november 1980. I avsnitt 3 er det gjort greie for kvar ein person skal reknast som busett. I same avsnittet er det også gjort greie for omgrepet "buhushald".

Dei personane som ikkje hadde svara på folketeljingssskjema til rett tid, fekk tilsendt ei adressert purring.

Dei som ikkje svara på den adresserte purringa, vart oppsøkte av teljarar som kravde inn oppgåvene.

## 2. FEILKJELDER

Under gjennomføring og bearbeiding av ei statistisk teljing vil det alltid kunne oppstå ulike feil som kan gi utslag i teljingsresultata.

Dei fleste feila oppstår vanlegvis under oppgåveinnhentinga og kjem av urette svar eller mangelfullt utfylte skjema.

Feil som oppstår under bearbeidinga er først og fremst knytte til koding av opplysningar, i vårt tilfelle spesielt opplysningane om næring og yrke.

For å få eit grunnlag til å vurdere kor omfattande feila er, vart det gjennomført ei kvalitetskontrollundersøking i samband med teljinga.

Resultata frå denne undersøkinga blir publiserte i serien Statistiske analyser. Resultata er venta å ligge føre i 1982 og vil ta for seg sentrale kjenneteikn frå bustaddelen av teljinga, og kjenneteikn for sysselsetjing og arbeidsmarknad.

## 3. OMGREP OG KJENNEMERKE

### 3.1. Personkjennemerke

Når ikkje annet er nemnt, refererer personopplysningane seg til 1. november 1980.

#### Bustad

Den enkelte personen er i teljinga rekna å ha bustaden sin i den kommunen og i det husværet der vedkomande var registrert som busett i folkeregisteret den 1. november 1980. Hovudregelen er her at ein person skal registrerast som busett der vedkomande regelmessig tek døgnkvila si.

Dei viktigaste registreringsreglane er elles:

Bustadtilhøve	Skal registrerast som busett i
Gift person som pga. arbeid, studiar, avtening av verneplikt e.l. oppheld seg utanom fellehusværet til ektefellane	Fellehusværet til ektefellane
Ugift person som pga. studiar, skolegang eller avtening av verneplikt oppheld seg utanom husværet til foreldre/forsørgjar	Husværet til foreldre/forsørgjar
Ugift person med eige arbeid og som vanlegvis ikkje bur hos foreldre/forsørgjar	Husværet der personen vanlegvis bur
Person som pga. ferie, besøk hos kjende, forretningsreise e.l. er fråverande frå husværet der vedkomande vanlegvis bur	Husværet der personen vanlegvis bur
Person som er forpleid i barneheim, aldersheim, pleieheim eller er sett bort i privat pleie	Barneheimen, aldersheimen, pleieheimen eller husværet der personen er i pleie
Person som er innlagd på sjukehus eller plassert på arbeidsskole, arbeidsanstalt eller i fengsel	Husværet der personen var busett før innlegginga eller plasseringa

Personar som ikkje kan heimførast til ein bestemt bustad, er rekna til gruppa "Utan fast bustad". Personar utan fast bustad er som regel registrerte som busette i den kommunen der dei sist hadde fast bustad.

I det følgjande er omgrepet "Busett" brukt i same tyding som omgrepet "Registrert busett".

Det er ikkje innhenta opplysningar om mellombels bustad. Det kan derfor ikkje bli gitt oppgåver over den tilstadeverande befolkninga.

Opplysningane frå Folke- og bustadteljing 1980 er ikkje nytta til å justere opplysningane i folkeregistra.

### Alder

I fordelinga etter alder er den enkelte personen gruppert etter alder pr. 31. desember 1980 (Alder = 1980 - fødselsår).

### Ekteskapeleg status

Det er brukt fire hovudgrupperingar etter ekteskapeleg status, nemleg ugifte, gifte, skilde og enkjer/enkjemenn.

### Sambuande

Med sambuande meiner ein personar som lever saman (i ekteskapsliknande forhold) utan å ha inngått formelt ekteskap.

I gruppa sambuande er rekna berre dei personane som er registrert busette på same adressa i folkeregisteret 1. november 1980.

### Trussamfunn

Det er brukt tre grupperingar etter trussamfunn, nemleg "Den norske kyrkja", "Trussamfunn utanfor den norske kyrkja" og "Ikkje tilslutta trussamfunn".

Personar under 16 år er som regel grupperte saman med foreldra sine. I dei tilfella foreldra ikkje høyrer til same gruppe, er barna førte til gruppa for uoppgitt.

### Utdanning

Oppgåvene over utdanning omfattar enkeltutdanningar på heil- eller deltid som normalt varer minst 5 månader.

For personar med fleire enkeltutdanningar, er den utdanninga som samla varer lengst (normal tid for enkeltutdanninga tillagt den tida som krevst til føreutdanning) rekna som den høgaste utdanninga. Av utdanningar som samla varer like lenge, er den som er rekna som den viktigaste yrkesmessig, oppfatta som den høgaste utdanninga til personen. Utdanningsgrupperinga er gjort etter 1973-utgåva av Standard for utdanningsgruppering i offentleg norsk statistikk (Statistisk Sentralbyrås Håndbøker nr. 28).

Standarden er bygd opp som eit pyramidisk klassifikasjonssystem.

Enkeltutdanningane er først ordna i grove grupper som i standarden blir kalla utdanningsnivå. Innanfor kvart nivå er det først gjort ei sortering etter fagfelt, dernest ei finare sortering i faggrupper.

Inndelinga i nivå eller hovudgrupper er gjort på denne måten:

0. Inga utdanning og utdanning på førskolenivå (utdanning for 6-åringar og mindre barn)
1. Utdanning på barneskolenivå (1-6 år, førskoleutdanning ikkje medrekna)
2. Utdanning på ungdomsskolenivå (7-9 år)
3. Utdanning på gymnasnivå I (10 år)
4. Utdanning på gymnasnivå II (11-12 år)
5. Utdanning på universitets- og høgskolenivå I (13-14 år)
6. Utdanning på universitets- og høgskolenivå II (15-16 år)
7. Utdanning på universitets- og høgskolenivå III (17-18 år)
8. Utdanning på forskarnivå (over 18 år)
9. Uoppgitt utdanning.

I tabellane over høgaste utdanninga til personen frå folketeljinga er gruppene 0 og 9 slått saman til ei gruppe.

Fagfelta er i standarden spesifiserte slik:

1. Allment fagfelt
2. Humaniora og estetikk
3. Undervisning
4. Administrasjon, økonomi, samfunnsvitskap og jus
5. Industri, handverk, naturvitskap og teknikk
6. Samferdsel
7. Helsevesen
8. Jordbruk, skogbruk og fiske
9. Tenesteyting og forsvar.

I tabellane frå folketeljinga er berré dei viktigaste fagfelta under dei ulike nivå- eller hovudgruppene spesifiserte. Dei andre fagfelta er slått saman til ei gruppe.

I folketeljinga 1970 vart det gjort ei tre-deling av gymnasnivået i standarden etter kor lenge utdanninga vara, 10 år, 11 år og 12 år.

I folketeljinga 1980 følgjer inndelinga grupperinga i standarden, nemleg ei gruppering på 10 år og 11-12 år.

Fagutdanningar avslutta før 1972/73 og som ikkje byggjer på examen artium blir i teljinga 1980 koda med 8 års allmennutdanning som grunnlag. Fagutdanningar avlagde etter 1972/73 blir koda med 9 år som grunnlag.

#### Viktigaste kjelde til livsopphald

Personar 16 år og over er grupperte etter den kjelda til livsopphald som var viktigast dei siste 12 månadene før teljingstidspunktet, dvs. frå 1. november 1979 fram til 1. november 1980. For personar under 16 år som er busette i privathushald er inntekta frå andre personar alltid rekna som viktigaste kjelde til livsopphald.

For personar under 16 år som er busette i felleleshushald er pensjon, trygd rekna som viktigaste kjelde til livsopphald.

Med "inntekt av eige arbeid" er meint inntekt av eigen yrkesaktivitet.

"Pensjon, trygd" omfattar sjuketrygd, arbeidsløysetrygd, forsørgjartrygd, uføretrygd, alders-trygd, yrkesskadetrygd, krigspensjon, bedriftspensjon o.l.

Som "stipend, lån, formue, føderåd, leigeinntekt eller anna formuesinntekt" blir også rekna utbetalingar i samband med livsforsikring eller individuell pensjonsforsikring. Underhald frå andre enn privatpersonar (t.d. stønader frå det offentlege, institusjonar eller bedrifter), så nær som pensjon og trygd blir også rekna med her.

Personar som har inntekta til andre personar som viktigaste kjelde til livsopphald er grupperte under "inntekt av eige arbeid eller andre personars arbeid/inntekt". Dette gjeld uansett om inntekta kjem frå arbeid, pensjon, trygd eller stipend, lån m.m.

#### Yrkesaktivitet

I Folke- og bustadteljing 1980 er det innhenta oppgåver om yrkesaktiviteten både for dei siste 12 månadene før teljingstidspunktet og den siste veka før teljingstidspunktet.

Som yrkesaktivitet er rekna alt arbeid som blir utført mot betaling i form av lønn, inntekt av eiga bedrift, provisjon, honorar o.l. Arbeid som familiemedlem utan fast lønn i familiebedrift (t.d. gardsbruk, butikk) og verneplikts-/sivilteneste er også rekna som yrkesaktivitet.

Som yrkesaktive dei siste 12 månadene er rekna personar 16 år og over som utførte yrkesaktivitet som vara minst 100 timar i denne perioden.

Som yrkesaktive den siste veka før teljingstidspunktet er rekna personar 16 år og over som utførte yrkesaktivitet som vara minst 1 time i denne veka. Personar som var midlertidig borte frå arbeidet heile veka på grunn av sjukdom, permisjon, ferie e.l. er ikkje rekna med blant dei yrkesaktive.

### Arbeidstid

Det er innhenta oppgåver over arbeidstida både for dei siste 12 månadene før teljingstidspunktet og den siste veka før teljingstidspunktet.

Arbeidstida omfattar all den tida som er gått med til yrkesaktivitet. Arbeidstid som har gått med til førebuing i tillegg til ordinær arbeidstid, er også rekna med (t.d. førebuingar i tillegg til ordinær undervisningstid for lærarar). Tid som er brukt til skolearbeid, studiar og husarbeid for eigen familie, er ikkje rekna med.

Fråvær på grunn av sjukdom, permisjon, ferie e.l. er heller ikkje rekna med i arbeidstida.

### Generelt om grupperinga etter næring, yrke og yrkesstatus

Personar 16 år og over med yrkesaktivitet er grupperte på næring etter kva slags verksemd det er i den bedrifta der den enkelte arbeide heile tida eller lengst tid dei siste 12 månadene før teljingstidspunktet. Desse personane er vidare grupperte på det yrket og den yrkesstatusen som dei hadde heile tida eller lengst tid i denne bedrifta i 12-månadersperioden.

Personar 16 år og over med yrkesaktivitet siste veka før teljingstidspunktet er grupperte etter den næringa og det yrket vedkomande oppgav å ha hatt i den bedrifta der den enkelte arbeide heile tida eller lengst tid dei siste 12 månadene før teljingstidspunktet. Det er såleis ikkje innhenta særskilde oppgåver om næring og yrke for dei yrkesaktive den siste veka før teljingstidspunktet.

### Næring

Næringsgrupperinga er gjort etter 1978-utgåva av Standard for næringsgruppering i offentleg norsk statistikk (Statistisk Sentralbyrå's Håndbøker nr. 9).

Denne standarden er i samsvar med International Standard Industrial Classification of All Economic Activities (ISIC).

I standarden er grupperingssystemet utforma som eit femsifra pyramidisk system der kvart siffer gir eit grupperingsnivå. Dei fem nivåa har fått følgjande nemningar:

Næring	1-sifra kode
Næringsområde	2-sifra kode
Næringshovudgruppe	3-sifra kode
Næringsgruppe	4-sifra kode
Næringsundergruppe	5-sifra kode

Næringane på 1-sifra nivå har følgjande 9 inndelingar:

1. Jordbruk, skogbruk, fiske og fangst
2. Bergverksdrift
3. Industri
4. Kraft- og vassforsyning
5. Byggje- og anleggsverksemd
6. Varehandel, hotell- og restaurantverksemd
7. Transport, lagring, post og telekommunikasjonar
8. Bank- og finansieringsverksemd, forsikringsverksemd, eigeomsdrift og forretningsmessig tenesteyting
9. Offentleg, sosial og privat tenesteyting.

Ei oversikt over den vidare inndelinga i næringsområde m.m. finst i Standard for næringsgruppering.

Næringsgrupperinga i 1980-teljinga er ikkje direkte samanliknbar med næringsgrupperinga i 1970-teljinga. Årsaka til dette er overgangen til ny standard for næringsgruppering i 1972. I folketeljinga 1970 vart næringsgrupperinga gjort etter 1960-utgåva av Standard for næringsgruppering.

Tabellar med samanliknbare tal mellom teljinga i 1970 og 1980 vil bli publiserte ei tid etter kommunehefta i dei såkalla "tabellpakkene". Næringsoppgåver med resultat frå 1970-teljinga grupperte etter 1978-utgåva av Standard for næringsgruppering, vil da bli gitt. I folketeljinga 1980 blir det gitt næringsoppgåver ned på næringsgruppe (3-sifra kode).

Yrke

Yrkesgrupperinga er gjort etter Standard for yrkesgruppering i offentlig norsk statistikk (uttatt av Arbeidsdirektoratet i 1965). Standarden følgjer i prinsippet 1958-utgåva av International Standard Classification of Occupations (ISCO).

Standarden er bygd opp slik at yrke som er i nær slekt er førte saman til såkalla yrkesgrupper, som igjen dannar yrkesområde. Desse yrkesområda er førte saman til yrkesfelt.

Kvart yrke i klassifiseringa har femsifra kodennummer:

første siffer angir yrkesfelt  
 første og andre siffer angir yrkesområde  
 første - tredje siffer angir yrkesgruppe  
 første - femte siffer angir yrke.

Til folketeljninga 1980 har Statistisk Sentralbyrå ført nye yrke inn i denne standarden. Den inndelinga i yrkesgrupper som er brukt i 1965-utgåva, er stort sett brukt også her. Vidare er ein del yrkesgrupper slått saman og nokre er splitta i fleire grupper. Ei ny tre-siffergruppe er tatt med for olje- og gassarbeid. Dessutan er leiande tenestemenn i kommunal- og fylkeskommunal administrasjon og forvaltning skilt ut som ny gruppe.

Gruppene "Lærarar" og "Faglærarar i praktiske yrke" er slått saman til ei gruppe.

Oppgåver over yrke er i teljinga gitt ned på yrkesgruppe (3-sifra kode).

Yrkesstatus

I teljinga er det brukt følgjande tre grupperingar etter yrkesstatus:

1. Fast eller midlertidig tilsett
2. Sjølvstendig
3. Familiemedlem utan fast løn i familiebedrift.

Personar (også medeigarar) som arbeidde i firma organiserte som aksjeselskap, andelslag eller anna selskapsform med avgrensa ansvar, er alltid rekna som tilsette.

Ein person er rekna som sjølvstendig dersom vedkomande dreiv verksemd åleine for eiga rekning eller saman med andre med uavgrensa ansvar (t.d. i ansvarleg selskap).

Grappa "Familiemedlem utan fast lønn i familiebedrift" omfattar personar som arbeidde i familieverksemd utan fast avtala lønn og som verken var eigarar eller medeigarar i verksemda. Ein familiemedlem utan fast lønn kan likevel ha vederlag for arbeidet i form av kost og losji, del av overskott e.l.

I dei tilfelle der ektefellar arbeidde i felles verksemd (t.d. gardsbruk) som ikkje var organisert som aksjeselskap e.l., er den eine ektefellen rekna som sjølvstendig og den andre som familiemedlem utan fast lønn i familiebedrift, med mindre begge ektefellane var registrerte som eigarar av verksemda.

Generelt om oppmøteplass, reisehyppigheit, reisetid og transportmåte

Kjennemerka gjeld personar 16 år og over med yrkesaktivitet i siste veka før teljingstidspunktet.

Reisehyppigheit, reisetid og transportmåte gjeld yrkesaktive personar med fast oppmøteplass (sjå oppmøteplass).

Reisetid og transportmåte gjeld yrkesaktive personar med fast arbeidsreise (sjå reisehyppigheit).

Oppmøteplass

Med oppmøteplass forstår ein den staden der vedkomande møtte fram når arbeidsdagen tok til.

Personar 16 år og over med yrkesaktivitet siste veka før teljingstidspunktet er grupperte etter kommunen den faste oppmøteplassen låg i (rute 1 og 2 i personskjemaet).

Personar som i denne veka møtte på ulike arbeidsstader, var til sjøs e.l., er ikkje rekna å ha fast oppmøteplass (rute 3 i personskjemaet).

Reisehyppigheit

Med reisehyppigheit forstår ein så mange gonger som vedkomande reiste frå heimstaden til arbeidsstaden den siste veka før teljingstidspunktet.

Heimstaden er alltid rekna som den bustadadressa vedkomande er registrert busett på i folke-registeret. For personar som budde mellombels på t.d. hybel eller brakke i denne veka, er reisa mellom hybel, brakke og arbeidsstad ikkje medrekna.

For personar som var registrert busette på arbeidsstaden er det rekna kor mange dagar vedkomande var på arbeid siste veka før teljingstidspunktet.

Med "fast arbeidsreise" meiner ein personar med fast oppmøteplass og som reiste minst ein gong frå heimstaden til arbeidsstaden i veka før teljingstidspunktet.

Reisetid

Reisetid er reisetida frå heimstaden (registrert bustadadresse) til arbeidsstaden. Reisetida er rekna ein veg. I reisetida er gangtid og ventetid under reisa teke med. Det same gjeld faste gjeremål som t.d. å ta med barn til barnehage, dagamma e.l. Tilfeldige gjeremål og seinkingar er ikkje rekna med.

For pendlarar som budde mellombels på t.d. hybel, brakke e.l., er reisetida rekna frå heimstaden og fram til arbeidsstaden.

Transportmåte

Med transportmåte forstår ein dei transportmidla vedkomande til vanleg nytta ein veg frå heimstaden til arbeidsstaden siste veka før teljingstidspunktet.

For personar som ikkje reiste på same måten kvar dag, er det rekna med den reisemåten vedkomande nytta flest dagar.

3.2. Familie- og hushaldstype

Grupperingane på familie og hushaldstype refererer seg til teljingstidspunktet den 1. november 1980.

Familie

Til ein og same familie er rekna:

1. Ektepar og eventuelle ugifte barn registrert busette i same privatbustad, aldersheim, pleieheim e.l.
2. Far/mor med ugifte barn registrert busette i same privatbustad, aldersheim, pleieheim, pensjonat, hotell e.l.
3. Kvar enkelt person som ikkje høyrer inn under noka av de to gruppene som er spesifiserte ovanfor (bl.a. personar utan fast bustad). Desse personane dannar såleis kvar for seg eigen familie (familie med ein person).

I familiar med ektepar er også teke med eventuelle ugifte barn av berre den eine ektefellen og ugifte adoptivbarn og stebarn, men ikkje fosterbarn.

Av reglane som er nemnde ovanfor går det fram at personar (t.d. ektefellar) som ikkje var registrert busette i same privatbustad, aldersheim, pleieheim e.l., aldri er grupperte under same familie. Vidare går det fram at gifte, separerte, skilde, enkjer og enkjemenn ikkje i noko tilfelle er rekna til same familie som foreldra. Når t.d. eit ektepar bur saman med ei skild dotter, dannar ektefellane eigen familie og dottera eigen familie. Elles kan nemnast at ugifte sysken som har felles husvære, der ingen av foreldra er busette, kvar for seg er rekna som særskild familie.

Hushaldstype

Det er skilt mellom to hovudtypar av hushald, nemleg privathushald og fellehushald.

Gruppa "Privathushald" omfattar personar som var registrerte som busette i privat husvære. Denne hushaldstypen er vidare splitta opp etter talet på familiar i hushaldet. Som hushaldseining er

her rekna buhushald. Denne omfattar alle busette i same husvære. Av dette følgjer at talet på privat-hushald er det same som talet på husvære i teljinga.

Til felleleshushald er rekna forpleide som var registrert busette i aldersheimar, barneheimar, pleieheimar e.l.

Personale ved felleleshushald er alltid grupperte under privathushald. Det same gjeld militært personell som budde i militærforlegning.

### 3.3. Bustadkjennemerke

Bustadkjennemerka refererer seg til den bustaden der den einskilde var registrert busett 1. november 1980.

#### Bustad (husvære m.m.)

Med husvære meiner ein t.d. rekkjehus, husvære i tomannsbustad, husvære i leiegård, blokk-husvære, hybelhusvære og hybel med eigen inngang. Einebustad blir også rekna som husvære.

I hybelbygg er derimot kvar enkelt hybel alltid rekna som husvære. Dette gjeld også når fleire hyblar har felles gang, hall, bad og/eller kjøkken.

Vidare er hyblar for sjukepleiarar, legebustader og rom som er disponerte av privathushald i sjukehus, militærforlegningar eller felleleshushald, alltid rekna som egne husvære.

Til eit husvære er som hovudregel rekna rom som er bygde (eller ombygde) til bruk for ein eller fleire personar som har felles kost og losji, og der det er tilgjenge til romma (rommet) utan at ein må gå gjennom eit anna husvære.

Ein bustad vil derfor som regel falle saman med omgrepet husvære.

I enkelte tilfelle vil ein bustad omfatte mer enn eitt husvære. Dersom t.d. ugifte barn bur i eige husvære (hybel med eigen inngang e.l.), men på same adressa som foreldra, er som hovudregel barna rekna å høyre til same husvære som foreldra. I dette tilfellet omfattar bustaden det husværet som foreldra bur i og det husværet som barna bur i. Berre dersom barna er registrerte som eigen familie i folkeregisteret, er husværa rekna som særskilde bustader.

Hyblar utan eigen inngang som ikkje ligg i hybelbygg, institusjon e.l., og der det bur personar som er registrerte i folkeregisteret på vedkomande adresse, er alltid rekna til same bustad som hovudhusværet.

Med privatbustad er meint husvære der det ikkje bur forpleide i aldersheimar, barneheimar og andre felleleshushald. Husvære for tilsette (t.d. sjukepleiarar) ved institusjonar er såleis rekna som privatbustader. Det same gjeld husvære for befal m.m. i militærforlegningar.

Det er ikkje innhenta oppgåver for husvære som ikkje er privatbustader.

I tabellane er "privatbustadene" for å gjera det enkelt kalla "husvære".

#### Rom

Oppgåvene over talet på rom refererer seg til husvære som er med i teljinga, og omfattar bustadrom på 6 m<sup>2</sup> eller meir, og som kan nyttast året rundt. Kjøkken, bad, entré, hall, alkove, hems, trimrom, vaskerom og rom som berre blir nytta til næringsverksemd (f.eks. kontor) er ikkje med.

I 1980-teljinga er det ikkje innhenta spesifiserte oppgåver over talet på rom i husvære med "meir enn 8 rom", slik som det vart gjort i teljinga i 1970.

I oppgåvene for "rom i alt" er tala på rom i husvære med meir enn 8 rom derfor rekna med. For kvar enkelt kommune er det laga gjennomsnittstal frå 1970-teljinga (dvs. gjennomsnittleg tal på rom i husvære med meir enn 8 rom). Dette gjennomsnittstalet er brukt for å fastleggje talet på rom for husvære med meir enn 8 rom i 1980-teljinga.



Areal

Med areal for husværet er meint nettoareal. I tillegg til bustadrom på 6 m<sup>2</sup> eller meir er også teke med kjøkken, bad, entré, hall o.l.

Rom som er felles for to eller fleire husvære, t.d. felles gang, hall, bad e.l., er ikkje rekna med i arealet.

Eige-/leigeform

Som eigarar er også rekna personar som eig aksje eller andel som gir burett.

Med "vanleg leigecontrakt" er meint at vedkomande leiger eit husvære av ein eigar etter dei reglar og avtalar som følgjer av husleigelova. Vanleg leigeform utan skriftleg kontrakt er også rekna med her.

Kjøkken

Med kjøkken er i teljinga meint ein del av husværet som er avgrensa frå andre delar av det, og der det er installert utstyr til matlaging for dei som bur der. Kjøkkenet kan vera eit eige rom, men treng ikkje vera det.

Dersom fleire husvære har felles kjøkken, t.d. hyblar i eit hybelbygg, er alle husværa rekna å vera utan kjøkken.

I storleiken på kjøkkenet er også medrekna golvplass til benker, skap o.l.

Viktigaste kjelda til oppvarming

Dersom to eller fleire kjelder er like viktige for oppvarming av husværet, er baa (alle) desse rekna med.

Hushaldet disponerer bil

Med å disponere bil meiner ein i teljinga å eige/leige bil eller å ha høve til å bruke privat t.d. firmabil.

Stasjonsvogn og varevogn er rekna som personbil berre dersom ho blir brukt også til privatkjøring.

Hustype

Som hus er som hovudregel rekna bygningar som frå kjellar til loft er skilde frå andre bygningar.

Kvar enkelt blokk er derimot rekna som eitt hus, sjølv om det frå kjellar til loft er skiljevegg(ar) utan gjennomgang i blokka.

I rekkjehus er heile rekkja av husvære rekna som eitt hus.

Som frittliggjande einebustad er rekna einebustad med minst ein halv meters avstand til nærmaste hus.

Som hustype "einebustad" er også rekna frittliggjande einebustader som inneheld eit hybelhusvære, og/eller der eitt eller fleire rom er brukte som hybel.

Rekkjehus er hus med husvære som har minst ein vegg eller ein del av ein vegg felles med eit anna husvære. Hus i kjede er hus som er bundne saman med eit anna hus ved garasje, carport, svalgang o.l. Terrassehus er hus med husvære som er bygde saman i ei bakkeskråning, og der fleire av husværa har heile eller delar av taket til husværet under som terrasse.

Horisontalt delt tomannsbustad er hus med to vanlege husvære (som kan ha ulik storleik) og der det eine husværet ligg i ein etasje over det andre.

Anna bustadbygg med mindre enn 3 etasjar omfattar også einebustader med mindre enn ein halv meters avstand mellom husa.

Gruppa "forretningsbygg m.m." omfattar hus der halvparten eller mindre av golvarealet er nytta til privatbustad.

Som bygg for felleleshushald er rekna hus der det er organisert felleleshushald for dei busette og/eller mellombels tilstadeverande.

Oppgåver over tal på husvære, rom og busette i bygg for felleleshushald omfattar berre privathusvære, rom og busette i desse bustadene.

### Byggjeår

Med byggjeår meiner ein det året da minst halvparten av husværa i huset var ferdige til innflytting. Hus som er ombygde, er grupperte etter opphavleg byggjeår.

### Gjennomsnittstal

Busette pr. husvære er lik talet på busette i privathusvære dividert med talet på privathusvære.

Rom pr. husvære er lik talet på rom (kjøkken ikkje medrekna) i privathusvære dividert med talet på desse husværa.

Busette pr. rom er lik talet på busette i privathusvære dividert med talet på rom (kjøkken er ikkje medrekna) i privathusvære.

### 3.4. Inndelinga i grunnkrinsar

Grunnkrinsinndelinga til bruk i folketeljinga er gjort av Byrået i samarbeid med kommunane og brukarar av statistikk på regionalt nivå.

Følgjande kriterium er lagde til grunn for utarbeidinga av grunnkrinsane:

1. Utgangspunktet for grunnkrinsinndelinga er som regel inndelinga i folketeljingskrinsar i 1970. Dersom inndelinga frå 1970 er endra, er det lagt vekt på at grupper av grunnkrinsar kan samanliknast med ein eller fleire tidlegare folketeljingskrinsar.
2. Grunnkrinsane er utforma slik at dei kan vera stabile over ein rimeleg tidsperiode.
3. Grunnkrinsane skal bestå av eit samanhengande geografisk område.
4. Grunnkrinsane bør vera mest mogleg einsarta når det gjeld natur- og næringsgrunnlag, kommunikasjonsforhold og bygningsmessig struktur.
5. Folketal og areal bør ikkje variere for sterkt. Folketalet kan variere frå under 100 i sterkt spredtbygde strøk til over 1 000 i dei tettast utbygde byområda.

Fordi grunnkrinsinndelinga skal vera mest mogleg stabil, er ho ikkje knytt saman med ei avgrensing av tettbygde strøk, da desse grensene stadig må endrast.

Tettstadavgrensinga er ført vidare uavhengig av grunnkrinsinndelinga. Retningslinene for tettstadavgrensinga følgjer i store trekk den som vart praktisert i 1960 og 1970. Hovudkriteriet ved avgrensinga av tettstad er at avstanden mellom husa i ei husklynge ikkje skal vera over 50 meter, men det er tillate skjønsmessige avvik for område der det ikkje kan eller skal byggjast bustader, som t.d. lagerplassar, idrettsanlegg, parkar o.l. Området må ha minst 200 busette på teljingstidspunktet.

Det er ikkje stilt noko krav om at grensene for grunnkrinsane skal falle saman med grensene for kyrkjesokn, skole- eller valkrinsar.

Oppgåver over grunnkrinsar blir også grupperte til delområde (bydelar/bygdelag). Desse delområda omfattar vanlegvis 1 000 - 3 000 personar i spreidtbygde strøk og 3 000 - 5 000 personar i tettbygde strøk. Eit delområde kan t.d. vera eit område som soknar til eit lokalt sentrum i ein kommune.

Ei oversikt som viser forholdet mellom grunnkrinsar i 1980 og teljingskrinsar i 1970, er vist i vedlegg 1.

Kart som viser omfanget av grunnkrinsane og tettstadavgrensingane som det blir gitt resultat for i dette heftet, er vist i vedlegga 2 og 3.

For ei nærmare orientering om grunnkrinsane m.m. viser vi til hefta "Grunnkretser og tettsteder. Dokumentasjon 1980".

#### 4. BRUK AV TABELLANE

Dette heftet inneheld tabellar for den enkelte kommunen. Tabellane i kommunehefta er inndelte i seks hovudgrupper.

Tabellane 1 - 3 gir resultat for enkelte demografiske kjenneteikn.

Tabellane 4 - 10 gir hovudresultat for utdanning, yrke, næring, arbeidstid m.m. Tabellane 4 - 7 refererer seg til dei siste 12 månadene før teljingstidspunktet. Tabellane 8 - 10 gir oppgaver for kjennemerke som knyttar seg til den siste veka før teljingstidspunktet.

Tabellane 11 - 18 gir resultat for bustaddelen av teljinga.

Tabellane 19 - 21 gir resultat for familiar og privathushald.

Tabellane 22 - 24 gir hovedresultat for befolkning, yrkesaktivitet og bustader på grunnkrins.

#### 5. MERKNADER TIL TABELLANE

##### Tabell 1:

I tabell 1 har ein generelt teke sikte på å gi tal tilbake til 1801 etter kommuneinndelinga i 1980. Men over så lang tid har det skjedd så mange endringar i kommuneinndelinga at det for dei fleste kommunane er vanskeleg å gi ein samanliknbar talserie for heile perioden. For dei folketeljingane der det ikkje har vore mogleg å gi eksakte folketal, inneheld tabellen tal som er rekna ut av Norsk Samfunnsvitskapeleg Datateneste. Desse tala er funne ved at folketala for tidlegare år er justerte på basis av talet på personar som blir overførte frå ein kommune til ein annan ved grensereguleringar. Ein viser til NSD for nærmare dokumentasjon.

I 1968 vart ein del av tidlegare Borgund herad slege saman med Ålesund. Resten av Borgund vart slege saman med Haram herad. I 1977 vart øya Sula, som var ein del av tidlegare Borgund, skilt ut frå Ålesund som eigen kommune med namnet Sula.

11

TABELL 1. FOLKEMENGDEN VED FOLKETELJINGENE 1801 - 1980

ÅR	FOLKE- MENGD	ÅR	FOLKE- MENGD	ÅR	FOLKE- MENGD	ÅR	FOLKE- MENGD	ÅR	FOLKE- MENGD	ÅR	FOLKE- MENGD
1801 ..	(2351)	1835 ..	(3015)	1865 ..	(7065)	1900 ..	(14486)	1930 ..	(22441)	1960 ..	(30074)
1815 ..	(2228)	1845 ..	(3769)	1875 ..	(8346)	1910 ..	(17159)	1946 ..	(24475)	1970 ..	(33301)
1825 ..	(2553)	1855 ..	(4636)	1890 ..	(11127)	1920 ..	(20614)	1950 ..	(25659)	1980 ..	34635

1) TALA I PARENTES ER REKNA UT AV NORSK SAMFUNNSVITSKAPELEG DATATENESTE. SJÅ ELLES MERKNADENE TIL TABELL 1 PÅ SIDE 18.

TABELL 2. FOLKEMENGDEN ETTER KJØNN, EKTESKAPELEG STATUS OG ALDER. 1/11 1980

ALDER	MENN						KVINNER					
	I ALT	I ALT	UGIFTE	GIFTE	ENKJE- MENN	SEPARERTE OG SKILDE	I ALT	UGIFTE	GIFTE	ENKJER	SEPARERTE OG SKILDE	
I ALT .....	34635	16873	8009	8006	383	475	17762	7460	8017	1778	507	
0-6 ÅR ..	3191	1583	1583	-	-	-	1608	1608	-	-	-	
7-15 " ..	5067	2598	2598	-	-	-	2469	2469	-	-	-	
16-19 " ..	2265	1176	1175	1	-	-	1089	1076	13	-	-	
20-24 " ..	2821	1420	1221	196	-	3	1401	901	478	-	22	
25-29 " ..	2677	1346	545	753	-	48	1331	338	926	1	66	
30-39 " ..	4707	2429	347	1924	5	153	2278	203	1932	14	129	
40-49 " ..	3255	1600	144	1347	6	103	1655	87	1419	53	96	
50-59 " ..	3898	1908	169	1623	38	78	1990	155	1543	195	97	
60-66 " ..	2564	1198	102	986	62	48	1366	161	888	272	45	
67-69 " ..	894	375	32	304	22	17	519	76	254	175	14	
70-79 " ..	2340	940	76	707	138	19	1400	260	471	639	30	
80 ÅR OG OVER .....	956	300	17	165	112	6	656	126	93	429	8	

TABELL 3. FOLKEMENGDEN ETTER TRUSSAMFUNN/VIKTIGASTE KJELDE TIL LIVSOPPHALD, KJØNN OG ALDER. 1/11 1980

KJØNN OG ALDER	TRUSSAMFUNN					VIKTIGASTE KJELDE TIL LIVSOPPHALD					
	I ALT	DEN NORSKE KYRKJA	TRUS- SAMFUNN UTANFOR DEN NORSKE KYRKJA	IKKJE TILSLUTTA NOKO TRUSSAM- FUNN	UOPP- GITT TRUS- SAMFUNN	INNTEKT AV EIGE ELLER ANDRE PERSONARS ARBEID	PENSJON/ TRYGD	STIPEND, LÅN, FORMUE E.L.	VERNE- PLIKTS-/ SIVIL- TENESTE	UOPPGITT TIL LIVS- OPPHALD	
I ALT .....	34635	31364	1034	697	1540	25991	5541	771	278	2054	
MENN .....	16873	15193	466	383	831	13204	2094	425	270	880	
0-6 ÅR ..	1583	1347	58	24	154	1583	-	-	-	-	
7-15 " ..	2598	2323	41	27	207	2598	-	-	-	-	
16-19 " ..	1176	1116	25	13	22	967	15	52	19	123	
20-24 " ..	1420	1271	33	62	54	871	25	201	227	96	
25-29 " ..	1346	1137	59	90	60	1122	21	112	14	77	
30-39 " ..	2429	2153	85	102	89	2247	54	28	1	99	
40-49 " ..	1600	1462	48	18	72	1428	60	5	2	105	
50-59 " ..	1908	1775	49	15	69	1526	194	8	5	175	
60-66 " ..	1198	1113	23	16	46	743	324	7	2	122	
67-69 " ..	375	349	9	3	14	73	279	1	-	22	
70-79 " ..	940	864	30	12	34	43	848	8	-	41	
80 ÅR OG OVER ...	300	283	6	1	10	3	274	3	-	20	
KVINNER ..	17762	16171	568	314	709	12787	3447	346	8	1174	
0-6 ÅR ..	1608	1365	40	39	164	1608	-	-	-	-	
7-15 " ..	2469	2214	37	34	184	2469	-	-	-	-	
16-19 " ..	1089	1029	33	10	17	893	14	49	-	133	
20-24 " ..	1401	1271	39	59	32	1046	56	219	4	76	
25-29 " ..	1331	1166	57	69	39	1148	60	38	2	83	
30-39 " ..	2278	2067	89	62	60	2052	69	13	-	144	
40-49 " ..	1655	1558	46	12	39	1424	87	4	2	138	
50-59 " ..	1990	1875	70	12	33	1411	334	9	-	236	
60-66 " ..	1366	1296	42	5	23	662	492	5	-	207	
67-69 " ..	519	472	21	5	21	55	427	3	-	34	
70-79 " ..	1400	1283	63	7	47	18	1301	3	-	78	
80 ÅR OG OVER ...	656	575	31	-	50	1	607	3	-	45	

TABELL 4. PERSONAR 16-66 ÅR ETTER YRKESAKTIVITET, ARBEIDSTID, KJØNN OG HØGSTE UTDANNING. 1/11-79 - 31/10-80

KJØNN OG HØGSTE UTDANNING	IKKJE YRKESAKTIVE				YRKESAKTIVE						
	I ALT	AV DETTE GIFTE			100-499 TIMAR		500-999 TIMAR		1 000 TIMAR OG OVER		UOPPGITT ARB.-TID
		I ALT	I ALT	I ALT	I ALT	AV DETTE GIFTE	I ALT	AV DETTE GIFTE	I ALT	AV DETTE GIFTE	
I ALT .....	22187	5374	3189	16813	2515	1004	1963	1292	11423	7971	912
MENN I ALT .....	11077	1436	435	9641	923	170	540	191	7679	5712	499
BARNESKOLENIVÅ, 1-6 ÅR .....	-	-	-	-	-	-	-	-	-	-	-
UNGDOMSSKOLENIVÅ, 7-9 ÅR, I ALT ..	4608	764	269	3844	363	73	194	81	3015	2255	272
FOLKESKOLEUTDANNING .....	1803	387	195	1416	55	36	56	42	1181	962	124
9-ÅRIG UNGDOMSSKOLE .....	916	229	2	687	262	2	80	8	311	52	34
UNGDOMSSKOLENIVÅ ELLES .....	1889	148	72	1741	46	35	58	31	1523	1241	114
GYMNASNIVÅ I, 10 ÅR, I ALT .....	2075	251	54	1824	207	31	86	17	1468	988	63
ALLMENT FAGFELT .....	899	100	16	799	84	16	21	3	666	489	28
INDUSTRI, HANDVERK OG TEKNIKK ..	558	76	11	482	78	4	35	8	356	161	13
SAMFERDSEL .....	192	28	16	164	6	4	7	3	140	118	11
HELSEVERN .....	2	:	:	:	:	:	:	:	:	:	:
JORDBRUK, SKOGBRUK OG FISKE ...	28	:	:	22	:	:	:	:	20	:	:
TENESTEYTING OG FØRSVAR .....	160	13	7	147	5	5	5	2	132	110	5
GYMNASNIVÅ I ELLES .....	236	28	1	208	32	2	18	1	152	95	6
GYMNASNIVÅ II, 11-12 ÅR, I ALT ..	2448	226	73	2222	222	41	149	35	1748	1265	103
ALLMENT FAGFELT .....	793	112	16	681	120	11	77	7	462	296	22
ADMINISTRASJON OG ØKONOMI .....	304	17	3	287	32	3	9	2	241	163	5
INDUSTRI, HANDVERK OG TEKNIKK ..	828	55	29	773	44	14	39	16	646	487	44
SAMFERDSEL .....	392	36	23	356	18	10	20	9	291	241	27
HELSEVERN .....	4	-	-	4	1	-	-	-	2	2	1
JORDBRUK, SKOGBRUK OG FISKE ...	17	-	-	17	-	-	2	-	15	8	-
TENESTEYTING OG FØRSVAR .....	74	3	1	71	5	3	-	-	62	48	4
GYMNASNIVÅ II ELLES .....	36	3	1	33	2	-	2	1	29	20	-
UNIVERSITETS- OG HØGSKOLENIVÅ I, 13-14 ÅR, I ALT .....	1042	79	22	963	82	13	66	30	772	637	43
UNDERVISNING .....	101	4	4	97	2	1	12	7	79	67	4
ADMINISTRASJON, ØKONOMI, SAMFUNNSVITSKAP OG JUS .....	227	20	4	207	22	4	10	1	170	132	5
NATURVITSKAP OG TEKNIKK .....	491	17	7	474	25	7	24	13	410	346	15
HELSEVERN .....	30	2	1	28	1	-	5	1	21	15	1
UNIV.- OG HØGSKOLENIVÅ I ELLES ..	193	36	6	157	32	1	15	8	92	77	18
UNIV.- OG HØGSKOLENIVÅ II, III OG FØRSKARNIVÅ, OVER 14 ÅR, I ALT ..	699	21	5	678	34	9	39	26	595	518	10
UNDERVISNING .....	171	8	3	163	15	6	14	9	133	115	1
ADMINISTRASJON, ØKONOMI, SAMFUNNSVITSKAP OG JUS .....	138	2	1	136	4	-	6	4	123	109	3
NATURVITSKAP OG TEKNIKK .....	190	4	-	186	8	2	9	7	168	142	1
UNIV.- OG HØGSKOLENIVÅ II, III OG FØRSKARNIVÅ ELLES .....	200	7	1	193	7	1	10	6	171	152	5
UOPPGITT, INGA UTDANNING OG UTDANNING PÅ FØRSKOLENIVÅ .....	205	95	12	110	15	3	6	2	81	49	8
KVINNER I ALT .....	11110	3938	2754	7172	1592	834	1423	1101	3744	2259	413
BARNESKOLENIVÅ, 1-6 ÅR .....	1	:	:	:	:	:	:	:	:	:	:
UNGDOMSSKOLENIVÅ, 7-9 ÅR, I ALT ..	5618	2444	1709	3174	733	415	678	575	1528	1029	235
FOLKESKOLEUTDANNING .....	2234	1062	761	1172	207	158	273	243	578	430	114
9-ÅRIG UNGDOMSSKOLE .....	794	354	65	440	261	23	49	11	115	23	15
UNGDOMSSKOLENIVÅ ELLES .....	2590	1028	883	1562	265	234	356	321	835	576	106
GYMNASNIVÅ I, 10 ÅR, I ALT .....	3020	938	685	2082	433	246	390	277	1168	644	91
ALLMENT FAGFELT .....	1692	606	481	1086	242	148	205	168	589	399	50
INDUSTRI, HANDVERK OG TEKNIKK ..	110	39	20	71	24	10	5	5	36	12	1
SAMFERDSEL .....	106	15	14	91	:	:	13	12	72	43	:
HELSEVERN .....	256	41	34	215	35	25	40	33	127	56	13
JORDBRUK, SKOGBRUK OG FISKE ...	4	3	2	1	:	:	:	:	:	:	:
TENESTEYTING OG FØRSVAR .....	310	97	59	213	45	16	40	12	119	30	9
GYMNASNIVÅ I ELLES .....	542	137	75	405	82	42	82	47	224	104	17
GYMNASNIVÅ II, 11-12 ÅR, I ALT ..	1314	314	196	1000	267	99	183	115	509	255	41
ALLMENT FAGFELT .....	691	170	102	521	188	50	77	32	235	113	21
ADMINISTRASJON OG ØKONOMI .....	203	37	20	166	29	10	27	12	108	44	2
INDUSTRI, HANDVERK OG TEKNIKK ..	93	33	21	50	9	4	9	6	27	16	5
SAMFERDSEL .....	8	:	:	:	:	:	:	:	:	:	:
HELSEVERN .....	224	36	27	188	28	26	52	51	101	61	7
JORDBRUK, SKOGBRUK OG FISKE ...	1	:	:	:	:	:	:	:	:	:	:
TENESTEYTING OG FØRSVAR .....	68	28	22	40	5	4	11	10	19	14	5
GYMNASNIVÅ II ELLES .....	36	9	3	27	6	3	6	3	14	5	1
UNIVERSITETS- OG HØGSKOLENIVÅ I, 13-14 ÅR, I ALT .....	900	139	102	661	122	54	122	98	380	225	37
UNDERVISNING .....	186	27	25	159	20	13	38	34	90	66	11
ADMINISTRASJON, ØKONOMI, SAMFUNNSVITSKAP OG JUS .....	224	58	44	166	42	17	22	18	93	55	9
NATURVITSKAP OG TEKNIKK .....	25	3	2	22	3	1	4	3	15	11	-
HELSEVERN .....	222	11	9	211	20	15	42	32	134	66	15
UNIV.- OG HØGSKOLENIVÅ I ELLES ..	143	40	22	103	37	8	16	11	48	27	2
UNIV.- OG HØGSKOLENIVÅ II, III OG FØRSKARNIVÅ, OVER 14 ÅR, I ALT ..	226	29	22	197	24	13	34	24	136	92	3
UNDERVISNING .....	158	17	13	141	21	11	27	20	92	57	1
ADMINISTRASJON, ØKONOMI, SAMFUNNSVITSKAP OG JUS .....	13	-	-	13	-	-	-	-	13	9	-
NATURVITSKAP OG TEKNIKK .....	7	-	-	7	-	-	1	-	5	4	1
UNIV.- OG HØGSKOLENIVÅ II, III OG FØRSKARNIVÅ ELLES .....	48	12	9	36	3	2	6	4	26	22	1
UOPPGITT, INGA UTDANNING OG UTDANNING PÅ FØRSKOLENIVÅ .....	131	73	39	58	13	7	16	12	23	14	6

TABELL 5. PERSONAR 16 ÅR OG OVER, ETTER YRKESAKTIVITET, ARBEIDSTID, KJØNN OG ALDER. 1/11 79 - 31/10 80

KJØNN OG ALDER	I ALT	IKKJE YRKES- AKTIVE	YRKESAKTIVE						PRO- SENT YRKES- AKTIVE
			I ALT	ARBEIDSTID. TIMAR					
				100- 499	500- 999	1 000- 1 299	1 300 OG OVER	UOPP- GITT	
I ALT .....	26377	9093	17284	2649	2026	1481	10137	991	65,5
MENN I ALT .....	12692	2728	9964	1005	591	545	7283	540	78,5
16-19 ÅR .....	1176	351	825	438	136	50	167	34	70,2
AV DETTE GIFTE .....	1	:	:	:	:	:	:	:	:
20-24 ÅR .....	1420	238	1182	229	141	103	668	41	83,2
AV DETTE GIFTE .....	196	12	184	14	21	14	130	5	93,9
25-29 ÅR .....	1346	100	1246	88	73	68	955	62	92,6
AV DETTE GIFTE .....	753	23	730	27	32	27	614	30	96,9
30-39 ÅR .....	2429	113	2316	48	64	89	2006	109	95,3
AV DETTE GIFTE .....	1924	36	1888	29	36	60	1684	79	98,1
40-49 ÅR .....	1600	109	1491	29	36	64	1293	69	93,2
AV DETTE GIFTE .....	1347	37	1310	24	26	49	1161	50	97,3
50-59 ÅR .....	1908	213	1695	45	49	89	1405	107	88,8
AV DETTE GIFTE .....	1623	119	1504	37	39	75	1259	94	92,7
60-66 ÅR .....	1198	312	886	46	41	50	672	77	74,0
67-69 ÅR .....	375	225	150	34	22	14	67	13	40,0
70 ÅR OG OVER .....	1240	1067	173	48	29	18	50	28	14,0
KVINNER I ALT .....	13685	6365	7320	1644	1435	936	2854	451	53,5
16-19 ÅR .....	1089	427	662	421	102	31	81	27	60,8
AV DETTE GIFTE .....	13	5	8	3	1	1	3	-	61,5
20-24 ÅR .....	1401	369	1041	264	154	75	507	41	74,3
AV DETTE GIFTE .....	478	189	289	70	54	25	129	11	60,5
25-29 ÅR .....	1331	447	884	182	161	98	401	42	66,4
AV DETTE GIFTE .....	926	373	553	139	136	73	178	27	59,7
30-39 ÅR .....	2278	752	1526	298	358	219	573	78	67,0
AV DETTE GIFTE .....	1932	686	1246	280	327	195	383	61	64,5
40-49 ÅR .....	1655	414	1241	171	303	222	471	74	75,0
AV DETTE GIFTE .....	1419	367	1052	153	288	207	345	59	74,1
50-59 ÅR .....	1990	744	1246	167	240	201	551	87	62,6
AV DETTE GIFTE .....	1543	577	966	137	214	170	382	63	62,6
60-66 ÅR .....	1366	794	572	89	105	75	239	64	41,9
67-69 ÅR .....	519	421	98	37	6	10	20	25	18,9
70 ÅR OG OVER .....	2056	2006	50	15	6	5	11	13	2,4

TABELL 6. YRKESAKTIVE 16 ÅR OG OVER, ETTER ALDER OG NÆRING. 1/11 79 - 31/10 80

NÆRING	I ALT	ALDER. ÅR										PROSENT AV DEI YRKES- AKTIVE
		70 OG										
		16-19	20-24	25-29	30-39	40-49	50-59	60-66	67-69	OVER		
I ALT .....	17284	1487	2223	2130	3842	2732	2941	1458	248	223	100,0	
JORDBRUK .....	150	26	13	4	16	17	36	10	10	18	0,9	
SKOGBRUK .....	1	-	1	-	-	-	-	-	-	-	-	
FISKE OG FANGST .....	307	50	46	37	56	49	40	24	5	-	1,8	
BERGVERKSDRIFT .....	32	1	4	5	11	5	2	3	-	1	0,2	
INDUSTRI I ALT .....	3751	486	409	426	711	525	699	392	48	55	21,7	
PRODUKSJON AV NÆRINGSMIDDEL, DRIKKEVARER OG TOBAKKSVARER .....	1140	233	123	120	155	139	217	118	12	23	-	
PRODUKSJON AV TEKSTILVARER, KLEDEVARER, LER OG LERVARER .....	554	56	66	55	108	84	101	65	11	8	-	
PRODUKSJON AV TREVARER .....	377	35	38	36	67	52	86	54	5	4	-	
TREFORDELING, GRAFISK PRODUKSJON OG FORLAGSVERKSEMD .....	298	44	25	33	71	40	43	26	9	7	-	
PROD. AV KJEMISKE PROD., MINERAL- OLJE-, KØL-, GUMMI- OG PLASTPROD. ..	326	28	25	40	74	50	66	36	4	3	-	
PRODUKSJON AV MINERALSKE PRODUKT ...	47	2	8	6	11	6	7	5	-	2	-	
PRODUKSJON AV METALL .....	6	-	2	2	1	-	-	1	-	-	-	
PRODUKSJON AV VERKSTADPRODUKT .....	955	87	117	130	216	149	162	80	7	7	-	
INDUSTRIPRODUKSJON ELLES .....	48	1	5	4	8	5	17	7	-	1	-	
KRAFT- OG VASSFORSYNING .....	151	7	21	14	32	23	33	18	2	1	0,9	
BYGGJE- OG ANLEGGSVERKSEMD .....	987	66	134	162	227	118	164	99	11	6	5,7	
VAREHANDEL .....	3674	396	423	410	767	605	625	314	66	68	21,3	
HOTELL- OG RESTAURANTDRIFT .....	387	61	65	33	71	47	69	28	7	6	2,2	
LANDTRANSPORT .....	373	9	57	58	92	59	61	21	9	7	2,2	
SJØTRANSPORT .....	608	28	37	71	174	133	115	41	5	4	3,5	
TRANSPORT ELLES, LAGRING, POST OG TELEKOMMUNIKASJONAR .....	684	58	123	84	139	128	107	40	2	3	4,0	
BANK- OG FINANSIERINGSVERKSEMD .....	469	25	99	76	135	68	45	17	3	1	2,7	
FORSIKRINGSVERKSEMD, EIGEDOMSDRIFT OG FORRETN.MESS. TENESTEYTING .....	595	16	55	100	176	122	83	26	6	11	3,4	
OFFENTLEG ADM., FORSVAR, POLITI OG RETTSVESEN .....	996	44	197	98	200	131	197	104	17	8	5,8	
RENOVASJON OG REINGJERING .....	189	32	23	17	37	24	39	16	-	1	1,1	
UNDERSVISING OG FORSKINGSVERKSEMD .....	1031	12	46	110	339	226	193	93	9	3	6,0	
HELSE- OG ANDRE SOSIALTENESTER .....	2232	103	361	335	538	367	331	154	31	12	12,9	
KULTURELL T.YTING, UNDERH. OG SPORT ..	106	2	7	16	28	20	14	13	4	2	0,6	
PERSONLEG TENESTEYTING .....	390	41	72	56	67	48	59	30	7	10	2,3	
UOPPGITT NÆRING .....	171	24	30	18	26	17	29	15	6	6	1,0	

TABELL 7. YRKESAKTIVE 16 ÅR OG OVER, ETTER KJØNN, ARBEIDSTID OG NÆRING/YRKESFELT. 1/11 79 - 31/10 80

	MENN						KVINNER				
	I ALT	UOPP- GITT				UOPP- GITT	I ALT	UOPP- GITT			
		I ALT	100- 499 TIMAR	500- 999 TIMAR	1 000 OG OVER TIMAR			ARB.- TID	I ALT	100- 499 TIMAR	500- 999 TIMAR
I ALT .....	17284	9964	1005	591	7828	540	7320	1644	1435	3790	451
<b>NÆRING</b>											
JORDBRUK .....	150	80	24	5	41	10	70	26	13	21	10
SKOGBRUK .....	1	1	:	:	:	:	-	-	-	-	-
FISKE OG FANGST .....	307	300	33	22	209	36	7	2	4	1	-
BERGVERKSDRIFT .....	32	27	:	:	23	:	5	2	-	1	2
INDUSTRI I ALT .....	3751	2653	363	142	2005	143	1098	238	173	621	66
PRODUKSJON AV NÆRINGSMIDDEL, DRIKKEVARER OG TOBAKKSVARER .....	1140	765	161	47	515	42	375	128	58	169	20
PRODUKSJON AV TEKSTILVARER, KLEDEVARER, LER OG LERVARER .....	554	220	25	17	158	20	334	35	49	229	21
PRODUKSJON AV TREVARER .....	377	300	26	18	241	15	77	12	17	46	2
TREFOREDLING, GRAFISK PRODUKSJON OG FORLAGSVERKSEMD .....	298	197	29	8	149	11	101	24	19	48	10
PROD. AV KJEMISKE PROD., MINERAL- OLJE-, KOL-, GUMMI- OG PLASTPROD.	326	227	30	8	177	12	99	16	18	56	9
PRODUKSJON AV MINERALSKE PRODUKT.	47	41	3	3	33	2	6	3	1	2	-
PRODUKSJON AV METALL .....	6	6	3	-	2	1	-	-	-	-	-
PRODUKSJON AV VERKSTADPRODUKT ...	955	870	85	41	705	39	85	20	7	55	3
INDUSTRIPRODUKSJON ELLES .....	48	27	1	-	25	1	21	-	4	16	1
KRAFT- OG VASSFORSYNING .....	151	134	14	4	114	2	17	5	3	9	-
BYGGJE- OG ANLEGGVERKSEMD .....	987	929	81	59	745	44	58	12	15	25	6
VAREHANDEL .....	3674	1932	187	110	1550	85	1742	424	306	916	96
HOTELL- OG RESTAURANTDRIFT .....	387	99	16	8	66	9	288	89	55	123	21
LANDTRANSPORT .....	373	333	13	25	272	23	40	9	11	18	2
SJØTRANSPORT .....	608	550	30	32	427	61	53	12	6	36	4
TRANSPORT ELLES, LAGRING, POST OG TELEKOMMUNIKASJONAR .....	684	397	31	21	330	15	287	47	45	183	12
BANK- OG FINANSIERINGSVERKSEMD .....	469	211	14	2	188	7	258	33	42	175	8
FORSIKRINGSVERKSEMD, EIGEDOMSDRIFT OG FORRETN.MESS. TENESTEYTING .....	595	369	21	16	327	5	226	41	50	126	9
OFFENTLEG ADM., FORSVAR, POLITI OG RETTSVESEN .....	996	684	41	35	574	34	312	57	61	164	30
RENOVASJON OG REINGJERING .....	189	39	11	2	22	4	150	58	39	37	16
UNDERVISNING OG FORSKINGSVERKSEMD .	1031	474	41	52	371	10	557	121	169	238	29
HELSE- OG ANDRE SOSIALTENESTER ....	2232	409	39	30	320	20	1823	393	383	941	106
KULTURELL T.YTING, UNDERHALDNING OG SPORT .....	106	48	9	1	35	3	58	11	13	31	3
PERSONLEG TENESTEYTING .....	390	202	18	11	157	16	188	44	29	98	17
UOPPGITT NÆRING .....	171	93	19	10	52	12	78	20	18	26	14
<b>YRKESFELT</b>											
TEKNISK, VITSKAPELEG, HUMANISTISK OG KUNSTNARLEG ARBEID .....	3118	1426	94	103	1197	32	1692	300	363	954	75
ADMINISTRASJONS- OG FORVALTNINGS- ARBEID, BEDRIFTS- OG ORGANISASJONS- LEIING I ALT .....	1059	928	28	22	853	25	131	8	9	109	5
OFFENTLEG ADMINISTRASJON OG FORVALTNINGSARBEID .....	158	121	-	2	117	2	37	2	2	33	-
BEDRIFTS- OG ORGANISASJONSLEIING	901	807	28	20	736	23	94	6	7	76	5
KONTORARBEID .....	1897	479	37	23	405	14	1418	183	259	942	34
HANDELSARBEID .....	2189	915	70	51	763	31	1274	341	245	623	65
JORDBRUKS-, SKOGBRUKS- OG FISKEARBEID .....	393	338	59	23	224	32	55	30	10	11	4
GRUVE- OG SPRENGINGSARBEID M.M. ...	16	16	1	3	10	2	-	-	-	-	-
TRANSPORT OG KOMMUNIKASJONSARBEID .	1496	1214	111	77	946	80	282	56	46	170	10
INDUSTRI-, BYGGJE- OG ANLEGG- ARBEID I ALT .....	4236	3523	440	214	2736	133	713	142	105	425	41
JERN- OG METALLVAREARBEID .....	940	926	87	37	773	29	14	5	-	9	-
ELEKTROARBEID .....	346	341	25	19	288	9	5	-	-	5	-
TREARBEID .....	551	534	41	40	434	19	17	7	2	8	-
NÆRINGSMIDDELARBEID .....	565	441	105	27	288	21	124	53	20	49	2
MASKIN- OG MOTORDRIFT .....	131	126	13	8	100	5	5	1	3	1	-
LASTE-, LOSSE- OG LAGERARBEID ...	443	398	78	37	269	14	45	13	8	21	3
INDUSTRI-, BYGGJE- OG ANLEGG SARBEID ELLES .....	1260	757	91	46	584	36	503	63	72	332	36
SERVICEARBEID .....	1938	505	70	33	374	28	1433	492	363	471	107
MILTÆRT ARBEID, UOPPGITT ELLER IKKJE IDENTIFISERT YRKE .....	942	620	95	42	320	163	322	92	35	85	110

TABELL 8. YRKESAKTIVE 16 ÅR OG OVER I ARBEID I VEKA 25/10 - 31/10 1980, ETTER KJØNN, ARBEIDSTID I VEKA

OG NÆRING/YRKESFELT											
	I ALT	MENN					KVINNER				
		I ALT	1-19 TIMAR	20-29 TIMAR	30 TIMAR OG OVER	UOPP- GITT	I ALT	1-19 TIMAR	20-29 TIMAR	30 TIMAR OG OVER	UOPP- GITT
I ALT .....	14213	8321	352	302	7344	323	5892	1307	1269	3090	226
<b>NÆRING</b>											
JORDBRUK .....	95	45	8	5	29	3	50	20	10	15	5
SKOGBRUK .....	-	-	-	-	-	-	-	-	-	-	-
FISKE OG FANGST .....	172	167	3	8	143	13	5	1	2	2	-
BERGVERKSDRIFT .....	27	23	-	1	21	1	4	1	1	1	1
INDUSTRI I ALT .....	3058	2201	88	45	1978	90	857	141	159	519	38
PRODUKSJON AV NÆRINGSMIDDEL, DRIKKEVARER OG TOBAKKSVARER .....	845	582	24	17	509	32	263	58	45	141	19
PRODUKSJON AV TEKSTILVARER, KLEDEVARER, LER OG LERVARER .....	453	181	7	2	164	8	272	21	44	198	9
PRODUKSJON AV TREVARER .....	328	268	14	6	239	9	60	14	10	34	2
TREFOREDLING, GRAFISK PRODUKSJON OG FORLAGSVERKSEMD .....	262	180	21	3	151	5	82	22	17	37	6
PROD. AV KJEMISKE PROD., MINERAL- OLJE-, KOL-, GUMMI- OG PLASTPROD. PRODUKSJON AV MINERALSKE PRODUKT. PRODUKSJON AV METALL .....	276	194	3	3	179	9	82	14	20	47	1
PRODUKSJON AV VERKSTADPRODUKT ... INDUSTRIPRODUKSJON ELLES .....	40	34	1	-	31	2	6	1	1	4	-
PRODUKSJON AV VERKSTADPRODUKT ... INDUSTRIPRODUKSJON ELLES .....	3	3	-	-	3	-	-	-	-	-	-
PRODUKSJON AV VERKSTADPRODUKT ... INDUSTRIPRODUKSJON ELLES .....	807	733	16	14	678	25	74	11	18	44	1
INDUSTRIPRODUKSJON ELLES .....	44	26	2	-	24	-	18	-	4	14	-
KRAFT- OG VASSFORSYNING .....	134	119	2	-	114	3	15	5	-	10	-
BYGGJE- OG ANLEGGSSVERKSEMD .....	824	775	25	19	695	36	49	12	13	21	3
VAREHANDEL .....	3083	1691	82	36	1531	42	1392	315	326	712	39
HOTELL- OG RESTAURANTDRIFT .....	282	74	4	-	67	3	208	44	33	107	24
LANDTRANSPORT .....	317	285	13	12	250	10	32	6	5	21	-
SJØTRANSPORT .....	423	379	19	10	319	31	44	4	3	37	-
TRANSPORT ELLES, LAGRING, POST OG TELEKOMMUNIKASJONAR .....	591	350	21	6	312	11	241	51	33	153	4
BANK- OG FINANSIERINGSVERKSEMD ... FORSIKRINGSVERKSEMD, EIGEDOMSDRIFT OG FORRETN.MESS. TENESTEYTING .....	417	194	4	-	188	2	223	23	34	162	4
OFFENTLEG ADM., FORSVAR, POLITI OG RETTSVESEN .....	533	337	10	9	311	7	196	42	49	100	5
OG RETTSVESEN .....	834	583	14	13	533	23	251	62	42	137	10
RENOVASJON OG REINGJERING .....	135	27	3	-	23	1	108	50	37	15	6
UNDERVISNING OG FORSKINGSVERKSEMD . HELSE- OG ANDRE SOSIALTENESTER .....	932	441	16	102	307	16	491	116	207	150	18
HELSE- OG ANDRE SOSIALTENESTER .....	1810	352	18	19	301	14	1458	345	274	779	60
KULTURELL T.YTING, UNDERHALDNING OG SPORT .....	88	41	4	3	32	2	47	15	10	22	-
PERSONLEG TENESTEYTING .....	326	172	11	6	146	9	154	37	25	87	5
UOPPGITT NÆRING .....	132	65	7	8	44	6	67	17	6	40	4
<b>YRKESFELT</b>											
TEKNISK, VITSKAPELEG, HUMANISTISK OG KUNSTNARLEG ARBEID .....	2709	1314	43	127	1104	40	1395	265	312	776	42
ADMINISTRASJONS- OG FORVALTNINGS- ARBEID, REDRIFTS- OG ORGANISASJONS- LEIING I ALT .....	1001	879	13	12	834	20	122	14	13	94	1
OFFENTLEG ADMINISTRASJONS- OG FORVALTNINGSARBEID .....	152	117	1	-	114	2	35	4	3	28	-
REDRIFTS- OG ORGANISASJONSLEIING KONTORARBEID .....	849	762	12	12	720	18	87	10	10	66	1
KONTORARBEID .....	1667	438	16	9	408	5	1229	150	265	788	26
HANDELSARBEID .....	1851	831	43	20	748	20	1020	254	255	480	31
JORDBRUKS-, SKOGBRUKS- OG FISKEARBEID .....	222	191	11	9	153	18	31	12	4	12	3
GRUVE- OG SPRENGINGSARBEID M.M. ... TRANSPORT OG KOMMUNIKASJONSARBEID . INDUSTRI-, BYGGJE- OG ANLEGGSS- ARBEID I ALT .....	13	13	1	-	11	1	-	-	-	-	-
JERN- OG METALLVAREARBEID .....	1186	947	60	22	818	47	239	53	34	149	3
ELEKTROARBEID .....	3470	2929	108	77	2627	117	541	62	95	357	27
TREARBEID .....	821	809	20	20	745	24	12	-	1	10	1
NÆRINGSMIDDELARBEID .....	390	295	6	2	277	10	5	-	1	4	-
MASKIN- OG MOTORDRIFT .....	468	460	17	15	409	19	8	1	1	5	1
LASTE-, LØSSE- OG LAGERARBEID ... INDUSTRI-, BYGGJE- OG ANLEGGSSARBEID ELLES .....	412	335	17	9	293	16	77	11	10	53	3
SERVICEARBEID .....	102	98	-	2	92	4	4	-	1	3	-
MILITÆRT ARBEID, UOPPGITT ELLER IKKJE IDENTIFISERT YRKE .....	327	297	21	12	250	14	30	5	9	12	4
MILITÆRT ARBEID, UOPPGITT ELLER IKKJE IDENTIFISERT YRKE .....	1040	635	27	17	561	30	405	45	72	270	18
MILITÆRT ARBEID, UOPPGITT ELLER IKKJE IDENTIFISERT YRKE .....	1544	399	24	13	342	20	1145	457	263	351	74
MILITÆRT ARBEID, UOPPGITT ELLER IKKJE IDENTIFISERT YRKE .....	550	380	33	13	299	35	170	40	28	83	19



TABELL 9. YRKESAKTIVE 16 ÅR OG OVER MED FAST OPPMØTEPLASS PÅ ARBEID I VEKA 25/10 - 31/10 1980, ETTER

## TALET PÅ ARBEIDSREISER, REISETID OG YRKESFELT/OPPMØTEPLASS

I ALT	REISTE IKKJE	REISTE 1 GONG			REISTE 2-3 GONGER			REISTE 4 GONGER ELLER FLEIRE			UOPP-GITT TAL PÅ REISER	
		REISE-TID UNDER 45 MIN	REISE-TID 45 MIN OG OVER	UOPP-GITT	REISE-TID UNDER 45 MIN	REISE-TID 45 MIN OG OVER	UOPP-GITT	REISE-TID UNDER 45 MIN	REISE-TID 45 MIN OG OVER	UOPP-GITT		
I ALT .....	12908	263	368	86	19	1048	60	8	9021	703	81	1251
<b>YRKESFELT</b>												
TEKN., VITSK., HUMANIS-TISK OG KUNSTNARLEG ARBEID	2517	30	55	15	3	242	17	3	1847	107	14	184
OFFENTLEG ADMINISTRA-SJONS- OG FORVALTN.ARBEID.	146	4	-	2	-	5	-	-	115	6	2	12
BEDRIFTS- OG ORGANISA-SJONSLEIING .....	775	12	13	4	-	21	1	-	615	29	4	76
KONTORARBEID .....	1636	17	28	3	-	150	9	1	1194	101	8	125
HANDELSARBEID .....	1645	18	93	8	3	231	14	2	1040	90	5	141
JORDBRUKS-, SKOGBRUKS- OG FISKEARBEID .....	184	28	5	2	2	3	3	-	81	6	3	51
GRUVE- OG SPRENGINGS-ARBEID M.M. ....	12	3	1	3	-	-	-	-	2	-	-	3
TRANSPORT OG KOMMUNIKA-SJONSARBEID .....	994	59	30	9	1	63	4	1	653	61	2	111
INDUSTRI-, BYGGJE- OG ANLEGG SARBEID I ALT .....	3179	56	63	28	7	104	4	-	2392	209	22	294
JERN- OG METALLV.ARBEID	762	8	11	3	1	7	1	-	617	52	4	58
ELEKTROARBEID .....	253	10	1	10	2	5	-	-	182	23	1	19
TREARBEID .....	398	7	7	7	1	9	-	-	300	27	5	35
NÆRINGSMIDDELARBEID ....	402	7	16	-	1	16	1	-	295	19	5	42
MASKIN- OG MOTORDRIFT ..	85	-	-	-	-	4	-	-	70	5	1	5
LASTE-, LOSSE- OG LAGERARBEID .....	312	3	6	-	1	17	1	-	230	24	2	28
INDUSTRI-, BYGGJE- OG ANLEGG SARBEID ELLES ....	977	21	23	8	1	46	1	-	707	59	4	107
SERVICEARBEID .....	1398	27	58	11	2	205	8	1	819	68	18	181
MILITÆRT ARBEID OG UOPPGITT YRKESOMRÅDE .....	412	9	21	1	1	24	-	-	254	26	3	73
<b>OPPMØTEPLASS OG KJØNN</b>												
INNAN HEIMSTADFYLKET .....	12235	154	357	54	12	1037	58	8	8900	689	80	886
MENN .....	6832	115	136	29	6	207	19	1	5380	394	48	497
KVINNER .....	5403	39	221	25	6	830	39	7	3520	295	32	389
I HEIMSTADKOMMUNEN .....	11902	124	351	26	12	1025	48	8	8736	623	78	871
MENN .....	6575	89	134	6	6	205	12	1	5249	342	47	484
KVINNER .....	5327	35	217	20	6	820	36	7	3487	281	31	387
1531 SULA .....	145	2	5	-	-	8	2	-	105	16	1	6
MENN .....	109	2	2	-	-	1	1	-	85	12	1	5
KVINNER .....	36	-	3	-	-	7	1	-	20	4	-	1
1532 GISKE .....	41	7	-	1	-	-	-	-	17	16	-	-
MENN .....	28	7	-	1	-	-	-	-	11	9	-	-
KVINNER .....	13	-	-	-	-	-	-	-	6	7	-	-
1528 SYKKYLVEN .....	36	1	-	5	-	2	2	-	11	14	-	1
MENN .....	28	1	-	4	-	-	1	-	9	12	-	1
KVINNER .....	8	-	-	1	-	2	1	-	2	2	-	-
1534 HARAM .....	32	5	-	3	-	2	2	-	12	4	-	4
MENN .....	27	5	-	3	-	1	1	-	9	4	-	4
KVINNER .....	5	-	-	-	-	1	1	-	3	-	-	-
1529 SKODJE .....	17	-	1	1	-	-	-	-	13	-	1	1
MENN .....	13	-	-	1	-	-	-	-	11	-	-	1
KVINNER .....	4	-	1	-	-	-	-	-	2	-	1	-
1520 ØRSTA .....	11	3	-	-	-	-	1	3	2	5	-	-
MENN .....	11	3	-	-	-	-	1	-	2	5	-	-
KVINNER .....	-	-	-	-	-	-	-	-	-	-	-	-
ANDRE KOMMUNAR I FYLKET.	51	12	-	18	-	-	3	-	4	11	-	3
MENN .....	41	8	-	14	-	-	3	-	4	10	-	2
KVINNER .....	10	4	-	4	-	-	-	-	-	1	-	1
UTANFOR FYLKET .....	154	82	-	31	7	-	-	-	-	-	-	34
MENN .....	130	67	-	27	7	-	-	-	-	-	-	29
KVINNER .....	24	15	-	4	-	-	-	-	-	-	-	5
0301 OSLO .....	58	30	-	10	1	-	-	-	-	-	-	17
MENN .....	44	21	-	8	1	-	-	-	-	-	-	14
KVINNER .....	14	9	-	2	-	-	-	-	-	-	-	3
2200 NORDSJØEN .....	18	5	-	4	5	-	-	-	-	-	-	4
MENN .....	18	5	-	4	5	-	-	-	-	-	-	4
KVINNER .....	-	-	-	-	-	-	-	-	-	-	-	-
1201 BERGEN .....	14	8	-	3	-	-	-	-	-	-	-	3
MENN .....	10	6	-	2	-	-	-	-	-	-	-	2
KVINNER .....	4	2	-	1	-	-	-	-	-	-	-	1
1103 STAVANGER .....	8	5	-	3	-	-	-	-	-	-	-	-
MENN .....	8	5	-	3	-	-	-	-	-	-	-	-
KVINNER .....	-	-	-	-	-	-	-	-	-	-	-	-
ANDRE STADER UTANFOR FYLKET .....	56	34	-	11	1	-	-	-	-	-	-	10
MENN .....	50	30	-	10	1	-	-	-	-	-	-	9
KVINNER .....	6	4	-	1	-	-	-	-	-	-	-	1
UOPPGITT OPPMØTEPLASS .....	519	27	11	1	-	11	2	-	121	14	1	331

TABELL 10. YRKESAKTIVE 16 ÅR OG OVER MED FAST ARBEIDSREISE I VEKA 25/10 - 31/10 1980, ETTER REISEMÅTE,

## OPPMØTEPlass, TALET PÅ ARBEIDSREISER OG REISETID

I ALT	EITT TRANSPORTMIDDEL							TO ELLER FLEIRE TRANSPORTMIDDEL			UOPP- GITT TRANS- PORT- MIDDEL
	BIL	BUSS	TOG, TRIKK, T-BANE	BÅT	SYKKEL, MEIR ENN 10 MIN GONGE	ANNA	BIL OG BUSS/TOG/ TRIKK/ T-BANE/ BÅT	BUSS OG TOG/ TRIKK/ T-BANE/ BÅT	ANDRE KOMBINA- SJONAR		
I ALT .....	11394	5030	2050	3	43	2012	735	533	85	477	426
OPPMØTEPlass, TALET PÅ ARBEIDSREISER OG REISETID											
OPPMØTEPlass I HEIM-											
STADKOMMUNEN .....	10907	4794	1992	1	34	1984	712	475	70	431	414
REISte 1 GONG .....	389	126	95	-	2	76	35	9	9	11	26
0-45 MIN .....	351	119	89	-	2	75	32	9	1	9	15
45 MIN OG OVER .....	26	6	5	-	-	1	3	-	8	2	1
UOPPGITT REISETID .....	12	1	1	-	-	-	-	-	-	-	10
REISte 2-3 GONGER .....	1081	362	303	-	6	218	53	43	8	45	43
0-14 MIN .....	484	183	58	-	1	134	51	8	-	14	35
15-29 " .....	430	137	164	-	3	75	1	25	-	22	3
30-44 " .....	111	30	64	-	1	5	-	4	1	6	-
45 MIN OG OVER .....	48	9	17	-	1	4	-	6	7	3	1
UOPPGITT REISETID .....	8	3	-	-	-	-	1	-	-	-	4
REISte 4 GONGER ELLER FLEIRE .....	9437	4306	1594	1	26	1690	624	423	53	375	345
0-14 MIN .....	4290	1944	215	-	4	1058	596	72	-	139	263
15-29 " .....	3473	1724	851	-	10	479	14	210	3	140	42
30-44 " .....	973	384	369	-	4	60	3	86	13	48	6
45 MIN OG OVER .....	623	231	146	1	8	83	7	53	37	48	9
UOPPGITT REISETID .....	78	23	13	-	-	10	4	2	-	1	25
OPPMØTEPlass UTANFØR											
HEIMSTADKOMMUNEN .....	326	162	22	1	6	9	15	50	12	38	11
REISte 1 GONG .....	72	21	4	1	1	1	13	13	3	11	4
0-45 MIN .....	6	6	-	-	-	-	-	-	-	-	-
45 MIN OG OVER .....	59	15	4	1	1	-	11	13	3	11	-
UOPPGITT REISETID .....	7	-	-	-	-	1	2	-	-	-	4
REISte 2-3 GONGER .....	22	13	1	-	-	1	-	1	3	1	2
0-14 MIN .....	3	3	-	-	-	-	-	-	-	-	-
15-29 " .....	5	4	-	-	-	1	-	-	-	-	-
30-44 " .....	4	2	-	-	-	-	-	-	1	-	1
45 MIN OG OVER .....	10	4	1	-	-	-	-	1	2	1	1
UOPPGITT REISETID .....	-	-	-	-	-	-	-	-	-	-	-
REISte 4 GONGER ELLER FLEIRE .....	232	128	17	-	5	7	2	36	6	26	5
0-14 MIN .....	27	18	-	-	-	4	2	-	-	1	2
15-29 " .....	77	55	7	-	2	2	-	10	-	-	1
30-44 " .....	60	29	8	-	2	-	-	6	3	12	-
45 MIN OG OVER .....	66	25	2	-	1	1	-	20	3	13	1
UOPPGITT REISETID .....	2	1	-	-	-	-	-	-	-	-	1
UOPPGITT OPPMØTEPlass .....	161	74	36	1	3	19	8	8	3	8	1
KJØNN OG ALDER											
MENN											
16-19 ÅR .....	6338	3646	663	1	28	860	355	299	33	256	197
16-19 ÅR .....	344	97	95	-	2	78	30	16	4	9	13
20-24 " .....	575	323	72	-	1	58	37	40	6	29	9
25-29 " .....	817	473	75	1	4	98	62	40	4	38	22
30-39 " .....	1628	1027	137	-	5	171	81	93	4	74	36
40-49 " .....	1038	670	72	-	4	132	47	39	8	40	26
50-59 " .....	1216	588	115	-	10	199	65	46	3	44	46
60-66 " .....	586	305	76	-	2	99	26	20	3	20	35
67-69 " .....	72	36	10	-	-	16	2	3	-	-	5
70 ÅR OG OVER .....	62	27	11	-	-	9	5	2	1	2	5
KVINNER											
16-19 ÅR .....	5056	1384	1387	2	15	1152	380	234	52	221	229
16-19 ÅR .....	329	40	148	-	4	66	30	9	11	17	4
20-24 " .....	652	151	202	1	-	135	57	38	17	38	13
25-29 " .....	606	212	119	-	3	115	79	30	3	22	23
30-39 " .....	1163	463	245	-	3	214	78	58	7	52	43
40-49 " .....	934	270	246	-	2	222	52	45	7	40	50
50-59 " .....	930	186	285	-	2	262	57	35	7	39	57
60-66 " .....	380	54	118	-	1	120	25	17	-	11	34
67-69 " .....	44	8	17	1	-	14	1	1	-	1	1
70 ÅR OG OVER .....	18	-	7	-	-	4	1	1	-	1	4

TABELL 11. BUSTADER ETTER HUSTYPE OG TALET PÅ ROM. BUSETTE ETTER TALET PÅ ROM I BUSTADEN. 1/11 1980

TALET PÅ ROM UTANOM KJØKKEN	BUSTADER						BUSETTE	
	I ALT	I VÅNINGSHUS I TILKN. TIL GARDSDRIFT OG I FRITTL. EINEBUSTADER	I ANDRE EINE- OG TOMANNS- BUSTADER OG SMÅHUS	I BLOKK, LEIGE- GÅRD E.L.	I ANDRE BYGG	I UOPP- GITT- HUS- TYPE	I ALT	PR. ROM
ALLE .....	12805	5387	2724	3248	297	1149	34415	0,8
1 ROM .....	743	172	96	359	41	75	921	1,2
MED KJØKKEN								
6 KVM OG OVER .....	231	59	40	108	9	15	302	1,3
MED KJØKKEN								
UNDER 6 KVM .....	327	81	32	171	8	35	408	1,2
UTAN KJØKKEN .....	110	16	17	57	17	3	125	1,1
UOPPGITT .....	75	16	7	23	7	22	86	1,1
2 ROM .....	2192	626	460	935	41	130	3824	0,9
MED KJØKKEN								
6 KVM OG OVER .....	1452	408	322	630	29	63	2620	0,9
MED KJØKKEN								
UNDER 6 KVM .....	578	183	114	228	11	42	947	0,8
UTAN KJØKKEN .....	20	9	3	6	-	2	28	0,7
UOPPGITT .....	142	26	21	71	1	23	229	0,8
3 ROM .....	2807	671	752	1201	81	102	6768	0,8
4 " .....	3107	1566	930	461	64	86	10119	0,8
5 " .....	1389	948	268	110	22	41	4967	0,7
6 " .....	755	626	89	16	11	13	2886	0,6
7 " .....	369	326	19	6	9	9	1557	0,6
8 ROM OG OVER .....	329	292	17	6	10	4	1411	0,4
UOPPGITT .....	1114	160	93	154	18	689	1962	-

TABELL 12. BUSTADER ETTER BYGGJEÅR FOR HUSET OG HUSTYPE/EIGE-/LEIGEFORN. BUSETTE OG ROM, ETTER BYGGJEÅR FOR HUSET. 1/11 1980

	ALLE	BYGGJEÅR FOR HUSET								
		1900 OG FØR	1901- 1920	1921- 1940	1941- 1945	1946- 1950	1951- 1960	1961- 1970	1971- 1980	UOPP- GITT
BUSTADER I ALT .....	12805	343	1632	1150	86	581	2283	2630	2977	1123
HUSTYPE										
I VÅNINGSHUS .....	388	111	64	93	1	13	35	34	28	9
I FRITTLIGGJANDE EINEBUSTAD	4999	104	249	353	41	189	863	1578	1556	66
I REKKJEHUS, TERR.HUS E.L..	1414	7	49	65	3	31	240	410	585	24
I HORIZONTALT DELT										
TOMANNSBUSTAD .....	567	9	76	76	6	32	283	39	43	3
I ANNA BYGG UNDER 3 ETG. ..	743	39	249	164	7	41	178	30	5	30
I BLOKK, LEIGEGÅRD E.L. ....	3248	44	762	320	22	241	594	460	714	91
I FORRETNINGSBYGG .....	242	7	113	30	2	14	36	22	8	10
I BYGG FOR FELLESHUSHALD ..	55	2	8	4	-	2	1	18	13	7
I UOPPGITT HUSTYPE .....	1149	20	62	45	4	18	53	39	25	883
EIGE-/LEIGEFORHOLD TIL										
BUSTADEN										
FIGD I ALT .....	7691	160	604	478	33	358	1677	2043	2158	180
PRIVAT .....	5742	154	589	452	28	178	1075	1585	1557	124
GJENNOM BURETTSLAG E.L. ..	1949	6	15	26	5	180	602	458	601	56
LEIGD I ALT .....	3292	115	951	507	40	165	380	377	656	201
VED VANLEG LEIGEKONTRAKT.	2500	93	734	428	36	123	280	215	427	164
SOM TENESTEBUSTAD .....	628	12	100	55	2	30	75	136	197	21
FOR EIT AVGRENSA TIDSROM.	145	7	14	19	2	11	25	25	29	13
PÅ ANDRE VILKÅR .....	19	3	3	5	-	1	-	1	3	3
UOPPGITT .....	1822	68	177	165	13	58	226	210	163	742
BUSETTE I ALT .....	34415	903	3601	2671	191	1291	6131	8392	9345	1990
BUSETTE PR. BUSTAD .....	2,7	2,3	2,2	2,3	2,2	2,2	2,7	3,2	3,1	1,8
ROM I ALT .....	43179	1166	5016	3640	231	1779	8025	10830	11220	1272
ROM PR. BUSTAD .....	3,7	3,6	3,2	3,3	2,9	3,2	3,7	4,2	3,9	3,0
BUSETTE PR. ROM .....	0,8	0,6	0,7	0,7	0,8	0,7	0,7	0,8	0,8	0,7

TABELL 13. BUSTADER ETTER VIKTIGASTE KJELDE TIL OPPVARMING OG BYGGJEÅR/INSTALLASJON AV PIPE. BUSETTE ETTER BUSTADENS VIKTIGASTE KJELDE TIL OPPVARMING. 1/11 1980

	EI KJELDE VIKTIGAST						TO ELLER FLEIRE LIKEVERDIGE KJELDER					UOPP- GITT TIL OPP- VAR- MING
	ALLE	SEN- TRAL- VARME	ELEK- TRISKE OMNAR E. L.	OMNAR FOR FLY- TANDE BRENSSEL	OMNAR FOR FAST BRENSSEL	ALLE	EL. OMNAR OG OMNAR FOR FAST BRENSSEL	EL. OMNAR OG OMNAR FOR FLY- TANDE BRENSSEL	OMNAR FOR FAST OG FLY- TANDE BRENSSEL	EL. OMNAR OG OMNAR FOR FAST OG FLY- TANDE BRENSSEL	UOPP- GITT TIL OPP- VAR- MING	
BUSTADER I ALT .....	12805	8924	468	6123	1317	1016	2972	1578	981	122	291	909
BYGGJEÅR												
1900 OG FØR .....	343	234	4	142	23	65	99	66	15	5	13	10
1901 - 1920 .....	1632	1179	24	873	90	192	424	288	96	16	24	29
1921 - 1940 .....	1150	855	50	575	103	127	274	172	64	12	26	21
1941 - 1945 .....	86	65	8	41	9	7	16	6	8	-	2	5
1946 - 1950 .....	581	416	16	280	43	77	151	105	32	7	7	14
1951 - 1960 .....	2283	1572	113	1017	185	257	658	440	148	22	48	53
1961 - 1970 .....	2630	1880	119	1117	458	186	696	298	286	38	74	54
1971 - 1980 .....	2977	2387	114	1844	375	54	549	146	298	16	89	41
UDPPGITT .....	1123	336	20	234	31	51	105	57	34	6	8	682
PIPE												
MED PIPE .....	10575	7384	313	4738	1317	1016	2972	1578	981	122	291	219
UTAN PIPE .....	1420	1388	141	1247	-	-	-	-	-	-	-	32
UDPPGITT .....	810	152	14	138	-	-	-	-	-	-	-	658
BUSETTE I ALT .....	34415	24222	1295	15945	4413	2569	8621	4060	3218	375	968	1572
BUSETTE PR. BUSTAD .....	2,7	2,7	2,8	2,6	3,4	2,5	2,9	2,6	3,3	3,1	3,3	1,7
ROM I ALT .....	43179	30833	2034	20068	5448	3281	11712	5658	4241	483	1331	634
ROM PR. BUSTAD .....	3,7	3,6	4,6	3,4	4,3	3,4	4,1	3,7	4,4	4,2	4,6	3,2
BUSETTE PR. ROM .....	0,8	0,8	0,6	0,8	0,8	0,8	0,7	0,7	0,7	0,7	0,7	0,7

TABELL 14. BUSTADER ETTER SANITÆRUTSTYR OG TALET PÅ ROM. BUSETTE ETTER BUSTADENS SANITÆRUTSTYR. 1/11 1980

TALET PÅ ROM UTANOM KJØKKEN	MED BAD						UTAN BAD					UOPP- GITT OM BAD
	ALLE	ALLE	WC I BU- STADEN	WC UTANFOR BU- STADEN	ANNA DO	UOPP- GITT DO	ALLE	WC I BU- STADEN	WC UTANFOR BU- STADEN	ANNA DO	UOPP- GITT DO	
BUSTADER I ALT .....	12805	10517	9999	320	24	174	1355	328	856	144	27	933
1 ROM .....	743	459	423	29	1	6	245	37	191	14	3	39
MED KJØKKEN 6 KVM OG OVER .....	231	139	127	11	-	1	81	18	57	6	-	11
MED KJØKKEN UNDER 6 KVM .....	327	229	215	13	1	-	86	9	71	6	-	12
UTAN KJØKKEN .....	110	52	46	5	-	1	55	7	48	-	-	3
UDPPGITT .....	75	39	35	-	-	4	23	3	15	2	3	13
2 ROM .....	2192	1551	1431	89	3	28	583	151	372	53	7	58
MED KJØKKEN 6 KVM OG OVER .....	1452	1041	964	66	3	8	379	108	240	30	1	32
MED KJØKKEN UNDER 6 KVM .....	578	406	389	15	-	2	157	35	101	19	2	15
UTAN KJØKKEN .....	20	10	9	1	-	-	10	4	6	-	-	-
UDPPGITT .....	142	94	69	7	-	18	37	4	25	4	4	11
3 ROM .....	2807	2443	2312	100	3	28	310	85	190	30	5	54
4 " .....	3107	2951	2843	61	9	38	90	27	47	14	2	66
5 " .....	1389	1323	1287	17	2	17	34	8	11	15	-	32
6 " .....	755	732	717	5	1	9	12	4	2	6	-	11
7 " .....	369	360	352	3	1	4	1	-	-	1	-	8
8 ROM OG OVER .....	329	321	316	2	2	1	4	-	1	3	-	4
UDPPGITT .....	1114	377	318	14	2	43	76	16	42	8	10	661
BUSETTE I ALT .....	34415	30343	29177	706	66	394	2410	618	1476	273	43	1662
BUSETTE PR. BUSTAD .....	2,7	2,9	2,9	2,2	2,8	2,3	1,8	1,9	1,7	1,9	1,6	1,8
BUSETTE PR. ROM .....	0,8	0,8	0,8	0,7	0,6	0,6	0,8	0,8	0,8	0,6	0,7	0,7
ROM PR. BUSTAD .....	3,7	3,9	3,9	3,0	4,3	3,6	2,3	2,5	2,2	3,0	2,4	3,3

TABELL 15. BUSTADER, ROM OG BUSETTE, ETTER HUSTYPE. 1/11 1980

	ALLE	VÅ- NING- HUS I TILKN. TIL GARDS- DRIFT	FRITT- LIGG- JANDE EINE- BUSTAD	REKKJEHUS, TERRASSEHUS, HUS I KJEDE, VERTIKALT DELT TOMANNS- BUSTAD	HORI- SON- TALT DELT TO- MANN- BUSTAD	ANNA BUSTADBYGG MED FÆRRE ENN 3 ETASJAR	BLOKK, LEIGEGÅRD ELLER ANNA BUSTADBYGG MED 3 ETASJAR EL. FLEIRE	FOR- RET- NING- BYGG M.M.	BYGG FOR FEL- LES- HUS- HALD	UDPP- GITT HUS- TYPE
BUSTADER I ALT ...	12805	388	4999	1414	567	743	3248	242	55	1149
BUSETTE I ALT ....	34415	1098	16226	4378	1498	1689	6845	618	67	1996
BUSETTE PR. BUSTAD	2,7	2,8	3,2	3,1	2,6	2,3	2,1	2,6	1,2	1,7
ROM I ALT .....	43179	1578	21692	5305	1827	2030	8421	863	94	1369
ROM PR. BUSTAD ...	3,7	4,3	4,5	3,9	3,3	2,9	2,7	3,7	2,0	3,0
BUSETTE PR. ROM ..	0,8	0,7	0,7	0,8	0,8	0,8	0,8	0,7	0,6	0,7

TABELL 16. BUSTADER ETTER EIGE-/LEIGEFORM OG AREAL. BUSETTE ETTER EIGE-/LEIGEFORHOLD TIL BUSTADEN. 1/11 1980

AREAL	ALLE	BUSTADEN BLIR EIGD			BUSTADEN BLIR LEIGD					UOPPGITT EIGE-/ LEIGE- FORM
		ALLE PRIVAT	GJENNOM BURETT- LAG E.L.	ALLE	VED VANLEG LEIGE- KONTRAKT	SOM TENESTE- BUSTAD	FOR EIT AVGRENSA TIDSRUM	PÅ ANDRE VILKÅR		
BUSTADER I ALT ...	12805	7691	5742	1949	3292	2500	628	145	19	1822
UNDER 30 KVM ...	550	71	37	34	402	306	78	14	4	77
30- 39 KVM ....	613	145	68	77	379	330	40	9	-	89
40- 49 " .....	951	296	123	173	540	425	95	19	1	115
50- 59 " .....	1081	450	213	237	520	426	72	17	5	111
60- 79 " .....	1916	1119	585	534	593	454	108	29	2	204
80- 99 " .....	3649	2924	2264	660	476	294	146	33	3	249
100-129 " .....	1648	1396	1297	99	161	97	47	16	1	91
130 KVM OG OVER.	1144	1021	993	28	63	29	29	2	3	60
UOPPGITT AREAL .	1253	269	162	107	158	139	13	6	-	826
BUSETTE I ALT ....	34415	23855	19170	4685	6971	4994	1578	363	36	3589
BUSETTE PR. BUSTAD	2,7	3,1	3,3	2,4	2,1	2,0	2,5	2,5	1,9	2,0
ROM I ALT .....	43179	31551	25820	5731	3227	5938	1805	421	64	3402
ROM PR. BUSTAD ...	3,7	4,2	4,6	3,1	2,6	2,5	3,0	3,0	3,4	3,3
BUSETTE PR. ROM ..	0,8	0,7	0,7	0,8	0,8	0,8	0,9	0,8	0,6	0,7

TABELL 17. BUSTADER, BUSETTE OG ROM, ETTER BUSETTE PR. ROM I BUSTADEN. 1/11 1980

	ALLE	BUSETTE PR. ROM UTANOM KJØKKEN									
		UNDER 0,25	0,25- 0,49	0,50- 0,74	0,75- 0,99	1,00- 1,24	1,25- 1,49	1,50- 1,74	1,75- 1,99	2,00 OG OVER	UOPP- GITT
BUSTADER I ALT .....	12805	181	1656	3868	1219	3129	820	515	18	285	1114
BUSETTE I ALT .....	34415	215	2595	8359	4536	9548	3766	2131	126	1177	1962
BUSETTE PR. BUSTAD ....	2,7	1,2	1,6	2,2	3,7	3,1	4,6	4,1	7,0	4,1	1,8
ROM I ALT .....	43179	1166	7492	14438	5758	9440	2927	1369	72	516	-
ROM PR. BUSTAD .....	3,7	6,4	4,5	3,7	4,7	3,0	3,6	2,7	4,0	1,8	-



TABELL 20. FAMILIAR OG PERSONAR I PRIVATHUSHALD, ETTER FAMILIETYPPE OG EIGE-/LEIGEFORHOLD TIL BUSTADEN/  
TALET PÅ ROM I BUSTADEN. 1/11 1980

	I ALT			FAMI- LIAR MED EIN PER- SON	FAMILIAR MED TO ELLER FLEIRE PERSONAR							FAM. MED UOPP- GITT FAM.- TYPE
	FAMI- LIAR	PER- SONAR	I ALT		EKTE- PAR UTAN UGIFTE BARN	EKTEPAR MED UGIFTE BARN		MOR ELLER FAR MED UGIFTE BARN				
			FAMI- LIAR			PER- SONAR	FAMI- LIAR	PER- SONAR	FAMI- LIAR	PER- SONAR		
I ALT .....	13585	34415	4647	8938	29768	2428	5518	22413	954	2368	38	
EIGE-/LEIGEFORHOLD TIL												
BUSTADEN												
EIGD I ALT .....	8166	23855	1764	6402	22091	1610	4198	17335	576	1469	18	
PRIVAT .....	6121	19170	991	5130	18179	1186	3530	14730	400	1022	14	
GJENNOM BURETTSLAG E.L. ..	2045	4685	773	1272	3912	424	668	2605	176	447	4	
LEIGD I ALT .....	3505	6971	1823	1682	5148	493	932	3554	250	585	7	
VED VANLEG LEIGEKONTRAKT .	2670	4994	1464	1206	3530	404	599	2243	198	461	5	
SDM TENESTEBUSTAD .....	657	1578	285	372	1293	67	272	1080	31	74	2	
FOR EIT AVGRENSA TIDSRØM .	158	363	64	94	299	17	58	220	19	45	-	
PÅ ANDRE VILKÅR .....	20	36	10	10	26	5	3	11	2	5	-	
UOPPGITT .....	1914	3589	1060	854	2529	325	388	1524	128	314	13	
TALET PÅ ROM I BUSTADEN												
UTANOM KJØKKEN												
1 ROM .....	766	921	681	85	240	27	33	124	24	57	1	
MED KJØKKEN												
6 KVM OG OVER .....	239	302	207	32	95	7	17	61	8	20	-	
MED KJØKKEN												
UNDER 6 KVM .....	337	408	296	41	112	16	14	55	11	25	-	
UTAN KJØKKEN .....	112	125	105	7	20	2	2	8	3	8	-	
UOPPGITT .....	78	86	73	5	13	2	-	-	2	4	1	
2 ROM .....	2325	3824	1408	917	2416	392	370	1283	154	344	1	
MED KJØKKEN												
6 KVM OG OVER .....	1548	2620	887	661	1733	295	263	914	103	229	-	
MED KJØKKEN												
UNDER 6 KVM .....	611	947	410	201	537	70	86	295	44	97	1	
UTAN KJØKKEN .....	20	28	16	4	12	1	3	10	-	-	-	
UOPPGITT .....	146	229	95	51	134	26	18	64	7	18	-	
3 ROM .....	2984	6768	955	2029	5813	792	943	3505	280	674	14	
4 " .....	3275	10119	500	2775	9619	624	1916	7755	228	593	7	
5 " .....	1495	4967	185	1310	4782	260	954	4006	94	249	2	
6 " .....	815	2886	100	715	2786	110	560	2441	45	125	-	
7 " .....	399	1557	36	363	1521	32	306	1383	22	61	3	
8 ROM OG OVER .....	354	1411	32	322	1379	30	270	1254	21	62	1	
UOPPGITT .....	1172	1962	750	422	1212	161	166	662	86	203	9	

TABELL 21. TALET PÅ PRIVATHUSHALD MED UTVALDE KJENNETEIKN FOR BUSTADSTANDARD, OG DISPONERING AV PERSONBIL.  
BUSETTE I SLIKE HUSHALD, ETTER ALDER. 1/11 1980

	ALLE	WC I BUSTADEN	BAD I BUSTADEN	TELEFON I BUSTADEN	BRENSEL- OMN I BUSTADEN	BUSTAD- FN BYGD ETTER 1945	HUSHALD- ET EIG BUSTADEN	KJØKKEN 6 KVM OG OVER I BUSTADEN	HUSHALD- ET DIS- PONERER BIL
PRIVATHUSHALD .....	12805	10552	10517	7946	9752	8471	7691	9793	7802
BUSETTE .....	34415	30365	30343	22950	28652	25159	23855	28849	25747
0-19 ÅR .....	10522	9702	9682	6895	9101	8438	7841	9333	9115
20-39 " .....	10197	8946	8961	5717	7970	7512	6324	8465	8332
40-59 " .....	7131	6483	6491	5430	6352	5482	5717	6178	5697
60-69 " .....	3445	2919	2938	2590	2905	2246	2441	2725	1955
70-79 " .....	2294	1765	1756	1744	1738	1182	1214	1611	628
80 ÅR OG OVER .....	826	550	515	574	586	299	318	537	120
BUSETTE PR. BUSTAD ....	2,7	2,9	2,9	2,9	2,9	3,0	3,1	2,9	3,3
ROM PR. BUSTAD .....	3,7	3,9	3,9	4,1	4,0	3,9	4,2	3,9	4,2
BUSETTE PR. ROM .....	0,8	0,8	0,8	0,7	0,7	0,8	0,7	0,7	0,8
HUSHALD DER FØREKOMST AV KJENNETEIKNET IKKJE ER OPPGITT .....	-	860	933	995	855	1123	1822	1452	1316

TABELL 22. FOLKEMENGDEN ETTER ALDER, KJØNN OG TYPE BUSTADSTRØK/GRUNNKRINS. 1/11 1980

I ALT	ALDER. ÅR											
	0-6	7-15	16-19	20-24	25-29	30-49	50-59	60-66	67-69	70-79	80 OG OVER	
KOMMUNEN .....	34635	3191	5067	2265	2821	2677	7962	3898	2564	894	2340	956
MENN .....	16873	1583	2598	1176	1420	1346	4029	1908	1198	375	940	300
KVINNER .....	17762	1608	2469	1089	1401	1331	3933	1990	1366	519	1400	656
TYPE BUSTADSTRØK OG												
KJØNN												
TETTBYGDE STRØK .....	31166	2800	4449	2023	2522	2418	7099	3598	2391	828	2154	884
MENN .....	15092	1378	2274	1054	1266	1213	3588	1741	1114	341	860	263
KVINNER .....	16074	1422	2175	969	1256	1205	3511	1857	1277	487	1294	621
6021 ÅLESUND .....	25084	2157	3353	1530	2059	1983	5515	2968	2044	735	1950	790
MENN .....	12033	1034	1736	791	1022	1010	2797	1413	937	298	762	233
KVINNER .....	13051	1123	1617	739	1037	973	2718	1555	1107	437	1188	557
6022 SPJELKAVIK .....	5807	612	1031	468	442	418	1511	611	330	91	201	92
MENN .....	2927	331	512	252	231	194	756	317	167	42	96	29
KVINNER .....	2880	281	519	216	211	224	755	294	163	49	105	63
6023 HØFFLAND .....	275	31	65	25	21	17	73	19	17	2	3	2
MENN .....	132	13	26	11	13	9	35	11	10	1	2	1
KVINNER .....	143	18	39	14	8	8	38	8	7	1	1	1
SPREIDTBYGDE STRØK .....	3361	383	611	235	289	249	838	282	166	59	178	71
MENN .....	1717	200	321	121	148	126	424	152	80	30	78	37
KVINNER .....	1644	183	290	114	141	123	414	130	86	29	100	34
UOPPGLITT BUSTADSTRØK .....	108	8	7	7	10	10	25	18	7	7	8	1
GRUNNKRINS OG KJØNN												
01 HESSØY .....	3606	349	656	251	294	262	939	415	195	41	150	54
MENN .....	1825	162	337	132	159	129	486	212	105	16	65	22
KVINNER .....	1781	187	319	119	135	133	453	203	90	25	85	32
0101 STEINVÅGNESET .....	985	79	162	55	79	75	231	146	68	16	56	18
MENN .....	504	42	86	27	44	39	117	72	37	6	26	8
KVINNER .....	481	37	76	28	35	36	114	74	31	10	30	10
0102 SKARBØVIKA .....	701	55	91	64	68	42	163	94	60	12	38	14
MENN .....	357	24	48	33	40	24	83	51	25	5	19	5
KVINNER .....	344	31	43	31	28	18	80	43	35	7	19	9
0103 SEVOLLEN .....	1078	117	256	81	70	75	331	78	30	10	21	9
MENN .....	553	52	135	48	35	32	174	39	22	4	8	4
KVINNER .....	525	65	121	33	35	43	157	39	8	6	13	5
0104 HESSA .....	842	98	147	51	77	70	214	97	37	3	35	13
MENN .....	411	44	68	24	40	34	112	50	21	1	12	5
KVINNER .....	431	54	79	27	37	36	102	47	16	2	23	8
02 ASPØY .....	3430	267	317	131	293	327	587	426	363	164	408	147
MENN .....	1608	123	170	64	133	168	327	203	145	63	163	49
KVINNER .....	1822	144	147	67	160	159	260	223	218	101	245	98
0201 SKJERVA .....	662	62	79	32	52	71	116	94	74	25	42	15
MENN .....	340	32	49	19	31	36	62	46	29	8	22	6
KVINNER .....	322	30	30	13	21	35	54	48	45	17	20	9
0202 STEINVÅGEN .....	712	46	49	32	59	64	107	112	73	43	95	32
MENN .....	326	24	24	12	23	40	58	52	25	19	37	12
KVINNER .....	386	22	25	20	36	24	49	60	48	24	58	20
0203 STORHAUGEN .....	726	53	75	23	62	64	128	70	89	38	89	35
MENN .....	320	15	41	8	29	30	71	35	36	13	28	14
KVINNER .....	406	38	34	15	33	34	57	35	53	25	61	21
0204 SKUTVIKA .....	402	27	32	13	30	37	58	45	40	18	77	25
MENN .....	178	14	16	9	10	19	32	22	18	5	27	6
KVINNER .....	224	13	16	4	20	18	26	23	22	13	50	19
0205 BRUNHOLMEN .....	592	49	58	17	48	57	114	60	61	28	77	23
MENN .....	273	19	28	8	19	30	62	27	25	12	35	8
KVINNER .....	319	30	30	9	29	27	52	33	36	16	42	15
0206 APOTEKERTORGET .....	336	30	24	14	42	34	64	45	26	12	28	17
MENN .....	171	19	12	8	21	13	42	21	12	6	14	3
KVINNER .....	165	11	12	6	21	21	22	24	14	6	14	14
03 NØRVØY YTRE .....	5792	382	494	298	457	448	964	771	658	264	735	321
MENN .....	2635	182	243	138	223	233	512	333	304	108	267	92
KVINNER .....	3157	200	251	160	234	215	452	438	354	156	468	229
0301 SKANSEN .....	274	20	19	10	26	36	41	41	30	7	30	14
MENN .....	139	9	13	3	13	22	23	20	15	3	13	5
KVINNER .....	135	11	6	7	13	14	18	21	15	4	17	9
0302 VERPINGSVIKA .....	896	51	86	45	50	63	133	111	93	45	159	60
MENN .....	355	20	39	25	20	29	66	45	30	17	50	14
KVINNER .....	541	31	47	20	30	34	67	66	63	28	109	46
0303 KIPERVIKA .....	500	45	29	21	37	49	86	44	52	24	76	37
MENN .....	239	22	17	11	14	24	51	21	23	9	31	16
KVINNER .....	261	23	12	10	23	25	35	23	29	15	45	21
0304 STORLEDBAKKEN .....	743	48	52	28	77	81	103	92	91	30	93	48
MENN .....	337	23	24	9	37	41	62	34	52	13	31	11
KVINNER .....	406	25	28	19	40	40	41	58	39	17	62	37
0305 KLIPRA .....	666	53	67	39	51	53	132	82	49	35	71	34
MENN .....	298	24	35	16	27	25	67	38	23	15	18	10
KVINNER .....	368	29	32	23	24	28	65	44	26	20	53	24
0306 VOLSDALSVÅGEN .....	552	42	32	29	51	35	83	75	62	29	92	32
MENN .....	254	22	15	16	22	21	43	34	28	11	34	8
KVINNER .....	298	20	17	13	29	14	40	41	34	18	48	24



TABELL 22 (FØRTS.)

I ALT	ALDER. ÅR											
	0-6	7-15	16-19	20-24	25-29	30-49	50-59	60-66	67-69	70-79	80 OG OVER	
0307 FJELLTUN .....	757	58	64	47	62	52	149	107	111	38	59	10
MENN .....	385	27	36	24	38	28	83	48	50	17	30	4
KVINNER .....	372	31	28	23	24	24	66	59	61	21	29	6
0308 VOLSDALEN .....	387	21	58	27	30	23	84	69	36	9	20	10
MENN .....	173	10	18	10	13	15	42	28	21	5	8	3
KVINNER .....	214	11	40	17	17	8	42	41	15	4	12	7
0309 VOLSDALSBERGA ...	1017	44	87	52	73	56	153	150	134	47	145	76
MENN .....	455	25	46	24	39	28	75	65	62	18	52	21
KVINNER .....	562	19	41	28	34	28	78	85	72	29	93	55
04 NØRVØY INDRE .....	3226	229	353	208	289	227	675	422	306	108	274	135
MENN .....	1563	118	189	115	161	127	339	204	127	42	105	36
KVINNER .....	1663	111	164	93	128	100	336	218	179	66	169	99
0401 NØRVE .....	788	38	63	54	68	46	140	110	81	27	86	75
MENN .....	379	22	35	29	44	28	70	58	33	7	33	20
KVINNER .....	409	16	28	25	24	18	70	52	48	20	53	55
0402 FAGERLIA .....	1287	90	125	82	119	85	246	166	138	47	135	54
MENN .....	614	54	64	40	63	49	129	74	58	16	53	14
KVINNER .....	673	36	61	42	56	36	117	92	80	31	82	40
0403 STORE-NØRVE .....	487	35	75	32	48	27	127	75	37	11	19	1
MENN .....	248	16	37	19	28	17	59	39	15	9	9	-
KVINNER .....	239	19	38	13	20	10	68	36	22	2	10	1
0404 LARSGÅRD .....	16	1	3	1	2	1	2	2	4	-	-	-
MENN .....	7	-	1	1	1	-	1	1	2	-	-	-
KVINNER .....	9	1	2	-	1	1	1	1	2	-	-	-
0405 LARSGÅRDSVÅGEN ..	648	65	87	39	52	68	160	69	46	23	34	5
MENN .....	315	26	52	26	25	33	80	32	19	10	10	2
KVINNER .....	333	39	35	13	27	35	80	37	27	13	24	3
05 NØRVASUND .....	3225	236	462	239	271	236	707	412	263	87	227	85
MENN .....	1561	113	239	117	138	135	336	201	133	35	98	16
KVINNER .....	1664	123	223	122	133	101	371	211	130	52	129	69
0501 GÅSEID .....	495	27	70	36	35	36	109	56	39	12	43	32
MENN .....	224	13	36	13	17	15	54	26	20	5	17	8
KVINNER .....	271	14	34	23	18	21	55	30	19	7	26	24
0502 RATVIK .....	645	51	86	48	55	49	145	77	63	13	48	10
MENN .....	316	24	46	19	33	33	66	38	28	5	21	3
KVINNER .....	329	27	40	29	22	16	79	39	35	8	27	7
0503 LERSTADBAKKEN ...	238	18	35	21	31	19	46	45	11	5	4	3
MENN .....	119	10	15	13	15	11	23	22	5	1	4	-
KVINNER .....	119	8	20	8	16	8	23	23	6	4	-	3
0504 BOGNESET .....	455	30	78	42	39	33	108	64	26	11	19	5
MENN .....	223	10	38	22	19	27	48	33	16	4	5	1
KVINNER .....	232	20	40	20	20	6	60	31	10	7	14	4
0505 HATLANE .....	476	47	69	21	46	32	101	57	28	15	35	25
MENN .....	221	27	35	12	21	18	42	30	18	4	12	2
KVINNER .....	255	20	34	9	25	14	59	27	10	11	23	23
0506 HATLEVIKA .....	414	25	54	31	38	32	82	61	43	8	37	3
MENN .....	205	12	30	17	18	15	41	25	26	5	15	1
KVINNER .....	209	13	24	14	20	17	41	36	17	3	22	2
0507 ÅSESTRANDA .....	502	38	70	40	27	35	116	52	53	23	41	7
MENN .....	253	17	39	21	15	16	62	27	20	11	24	1
KVINNER .....	249	21	31	19	12	19	54	25	33	12	17	6
06 ÅSE-LERSTAD .....	5806	694	1071	403	455	483	1643	522	259	71	156	49
MENN .....	2841	336	558	225	208	218	797	260	123	34	64	18
KVINNER .....	2965	358	513	178	247	265	846	262	136	37	92	31
0601 NAKKEN .....	1176	181	217	93	68	100	370	69	34	11	24	9
MENN .....	580	75	113	54	27	40	199	34	17	5	12	4
KVINNER .....	596	106	104	39	41	60	171	35	17	6	12	5
0602 LERSTAD .....	852	121	190	47	44	71	262	68	18	10	18	3
MENN .....	435	72	96	28	19	30	132	39	6	5	7	1
KVINNER .....	417	49	94	19	25	41	130	29	12	5	11	2
0603 HATLÅSEN .....	328	18	70	33	37	10	91	43	11	4	10	1
MENN .....	168	10	32	20	17	7	44	25	6	2	5	-
KVINNER .....	160	8	38	13	20	3	47	18	5	2	5	1
0604 ÅSEHAUGEN .....	302	34	59	23	31	23	80	27	18	-	4	3
MENN .....	146	15	24	11	17	14	37	12	13	-	2	1
KVINNER .....	156	19	35	12	14	9	43	15	5	-	2	2
0605 ÅSE .....	702	111	73	23	83	131	189	49	28	5	9	1
MENN .....	296	51	41	11	23	51	80	21	12	3	3	-
KVINNER .....	406	60	32	12	60	80	109	28	16	2	6	1
0606 ÅSEMULEN .....	510	41	81	50	49	31	117	66	36	10	21	8
MENN .....	261	18	46	29	31	19	54	31	19	5	6	3
KVINNER .....	249	23	35	21	18	12	63	35	17	5	15	5
0607 FURMYR .....	1936	188	381	134	143	117	534	200	114	31	70	24
MENN .....	955	95	206	72	74	57	251	98	50	14	29	9
KVINNER .....	981	93	175	62	69	60	283	102	64	17	41	15
07 SPJELKAVIK .....	3907	431	686	292	285	290	1008	414	227	62	146	66
MENN .....	1965	242	345	152	142	135	503	217	113	28	64	24
KVINNER .....	1942	189	341	140	143	155	505	197	114	34	82	42
0701 BREIVIKA .....	267	17	37	27	23	15	58	35	23	8	19	5
MENN .....	141	13	21	19	9	6	29	15	15	2	10	2
KVINNER .....	126	4	16	8	14	9	29	20	8	6	9	3
0702 OLSVIKA .....	222	25	38	21	14	18	48	31	11	3	8	5
MENN .....	109	14	13	12	8	9	24	19	7	-	2	2
KVINNER .....	113	11	25	9	6	10	24	12	4	3	6	3
0703 MØA .....	416	46	50	32	38	45	64	67	36	2	21	15
MENN .....	219	33	22	18	24	23	31	36	16	1	7	8
KVINNER .....	197	13	28	14	14	22	33	31	20	1	14	7

TABELL 22 (FORTS.)

I ALT	ALDER. ÅR											
	0-6	7-15	16-19	20-24	25-29	30-49	50-59	60-66	67-69	70-79	80 OG OVER	
0704 HOLEN .....	1833	201	356	145	124	124	515	182	96	33	46	11
MENN .....	918	109	186	69	61	55	255	93	49	15	24	2
KVINNER .....	915	92	170	76	63	69	260	89	47	18	22	9
0705 SPJELKAVIKA .....	869	117	144	44	70	60	237	84	50	10	32	21
MENN .....	426	61	69	24	30	28	119	46	22	7	14	6
KVINNER .....	443	56	75	20	40	32	118	38	28	3	18	15
0706 SPJELKAVIKNES .....	300	25	61	23	16	28	86	15	11	6	20	9
MENN .....	152	12	34	10	10	15	45	8	4	3	7	4
KVINNER .....	148	13	27	13	6	13	41	7	7	3	13	5
08 BLINDHEIM .....	3276	347	611	269	280	239	873	290	151	55	114	47
MENN .....	1657	168	317	141	153	113	440	145	80	27	59	14
KVINNER .....	1619	179	294	128	127	126	433	145	71	28	55	33
0801 TØRLA-HUMLA .....	258	30	42	16	25	12	66	26	9	8	16	8
MENN .....	129	14	22	8	17	6	33	13	5	2	6	3
KVINNER .....	129	16	20	8	8	6	33	13	4	6	10	5
0802 VEGSUND .....	290	18	57	25	25	15	78	30	13	6	14	9
MENN .....	150	10	33	13	14	6	37	20	6	1	7	3
KVINNER .....	140	8	24	12	11	9	41	10	7	5	7	6
0803 BLINDHEIM .....	438	42	64	36	38	22	89	58	44	11	27	7
MENN .....	227	21	31	22	24	12	44	26	25	7	14	1
KVINNER .....	211	21	33	14	14	10	45	32	19	4	13	6
0804 MYRLAND .....	1439	146	265	135	120	114	396	132	67	19	32	13
MENN .....	718	68	129	72	60	55	200	67	35	11	19	2
KVINNER .....	721	78	136	63	60	59	196	65	32	8	13	11
0805 HATLEHOL .....	851	111	183	57	72	76	244	44	18	11	25	10
MENN .....	433	55	102	26	38	34	126	19	9	6	13	5
KVINNER .....	418	56	81	31	34	42	118	25	9	5	12	5
09 EMBLEM .....	643	62	123	45	52	36	171	53	31	13	46	11
MENN .....	336	40	53	29	30	20	86	32	13	6	21	6
KVINNER .....	307	22	70	16	22	16	85	21	18	7	25	5
0901 EMBLEM .....	643	62	123	45	52	36	171	53	31	13	46	11
MENN .....	336	40	53	29	30	20	86	32	13	6	21	6
KVINNER .....	307	22	70	16	22	16	85	21	18	7	25	5
10 ELLINGSØY .....	1616	186	287	122	135	119	370	155	104	22	76	40
MENN .....	818	94	144	62	67	61	186	86	51	12	32	23
KVINNER .....	798	92	143	60	68	58	184	69	53	10	44	17
1001 HOFF .....	387	43	80	32	30	24	93	38	25	3	8	11
MENN .....	189	22	32	14	18	13	45	20	15	2	3	5
KVINNER .....	198	21	48	18	12	11	48	18	10	1	5	6
1002 GRIMSTAD .....	232	26	37	13	21	17	50	24	20	3	15	6
MENN .....	116	16	17	6	10	7	23	16	8	1	9	3
KVINNER .....	116	10	20	7	11	10	27	8	12	2	6	3
1003 VIK .....	440	42	82	38	34	29	97	48	22	9	26	13
MENN .....	227	22	48	21	18	15	47	25	12	3	9	7
KVINNER .....	213	20	34	17	16	14	50	23	10	6	17	6
1004 ØYENE I ELLINGSØY	13	1	-	-	2	-	2	4	1	1	2	-
MENN .....	10	1	-	-	1	-	2	4	-	1	1	-
KVINNER .....	3	-	-	-	1	-	-	1	-	-	1	-
1005 STOKKE .....	373	52	64	31	31	29	89	31	24	4	13	5
MENN .....	189	22	33	18	14	17	45	16	13	3	4	4
KVINNER .....	184	30	31	13	17	12	44	15	11	1	9	1
1006 NES .....	46	7	4	-	5	5	10	2	6	1	4	2
MENN .....	21	2	1	-	4	1	7	1	2	1	1	1
KVINNER .....	25	5	3	-	1	4	3	1	4	-	3	1
1007 LØRGJA .....	125	15	20	8	12	15	29	8	6	1	8	3
MENN .....	66	9	13	3	2	8	17	4	1	1	5	3
KVINNER .....	59	6	7	5	10	7	12	4	5	-	3	-
UOPPGITT HFIMSTAD .....	108	8	7	7	10	10	25	18	7	7	8	1

TABELL 23. YRKESAKTIVE 16 ÅR OG OVER, ETTER NÆRING, KJØNN OG TYPE BUSTADSTRØK/GRUNNKRINS. 1/11 1980

I ALT	JORD- BRUK, SKOG- BRUK, FISKE OG FANGST	INDU- STRI OG BERG- VERKS- DRIFT	KRAFT- OG VASS- FOR- SYNING	BYGGJE- OG ANLEGG- VERK- SEMD	VARE- HANDEL, HOTELL- OG RES- TAURANT- VERK- SEMD	TRANSPORT, LAGRING, POST OG TELE- KOMMUNI- KASJONAR	BANK-, FI- NANS- OG FORSIK- RINGSVERK- SEM, EIGED.- DRIFT OG FORR.MESS. TENESTE- YTING	OFFENTLEG, SOSIAL OG PRIVAT TENESTE- YTING	UOPP- GITT NÆRING	
KOMMUNEN .....	17363	458	3791	151	987	4072	1669	1064	5030	141
MENN .....	10043	381	2687	134	929	2037	1283	580	1936	76
KVINNER .....	7320	77	1104	17	58	2035	386	484	3094	65
TYPE BUSTADSTRØK OG KJØNN										
TETTBYGD E STRØK .....	15681	324	3280	142	857	3819	1517	990	4626	126
MENN .....	9027	285	2350	126	804	1914	1164	539	1775	70
KVINNER .....	6654	39	930	16	53	1905	353	451	2851	56
6021 ÅLESUND .....	12561	241	2457	121	645	3213	1229	828	3721	106
MENN .....	7175	217	1755	107	604	1609	937	442	1444	60
KVINNER .....	5386	24	702	14	41	1604	292	386	2277	46
6022 SPJELKAVIK .....	2999	73	791	21	199	587	273	159	876	20
MENN .....	1774	59	572	19	187	297	212	95	323	10
KVINNER .....	1225	14	219	2	12	290	61	64	553	10
6023 HOFFLAND .....	121	10	32	-	13	19	15	3	29	-
MENN .....	78	9	23	-	13	8	15	2	8	-
KVINNER .....	43	1	9	-	-	11	-	1	21	-
SPREIDTBYGD E STRØK .....	1646	132	504	9	130	248	147	71	390	15
MENN .....	996	94	333	8	125	121	116	38	155	6
KVINNER .....	650	38	171	1	5	127	31	33	235	9
UOPPGITT BUSTADSTRØK .....	36	2	7	-	-	5	5	3	14	-
GRUNNKRINS OG KJØNN										
01 HESSØY .....	1824	47	437	18	77	451	236	106	440	12
MENN .....	1098	45	324	16	76	232	182	51	167	5
KVINNER .....	726	2	113	2	1	219	54	55	273	7
0101 STEINVÅGNESET .....	502	16	133	2	20	152	55	22	99	3
MENN .....	304	15	98	2	20	82	41	11	33	2
KVINNER .....	198	1	35	-	-	70	14	11	66	1
0102 SKARBØVIKA .....	366	6	104	6	12	71	48	18	97	4
MENN .....	220	6	78	5	12	37	40	8	32	2
KVINNER .....	146	-	26	1	-	34	8	10	65	2
0103 SEVOLLEN .....	529	16	132	5	25	127	68	34	121	1
MENN .....	315	16	97	5	24	60	53	15	45	-
KVINNER .....	214	-	35	-	1	67	15	19	76	1
0104 HESSA .....	427	9	68	5	20	101	65	32	123	4
MENN .....	259	8	51	4	20	53	48	17	57	1
KVINNER .....	168	1	17	1	-	48	17	15	66	3
02 ASPØY .....	1552	34	412	15	76	412	152	75	356	20
MENN .....	897	33	305	11	73	192	117	22	132	12
KVINNER .....	655	1	107	4	3	220	35	53	224	8
0201 SKJERVA .....	292	5	111	4	12	66	22	12	56	4
MENN .....	178	5	90	4	12	29	15	2	20	1
KVINNER .....	114	-	21	-	-	37	7	10	36	3
0202 STEINVÅGEN .....	324	14	88	2	14	83	35	16	66	6
MENN .....	180	13	54	1	14	41	26	5	22	4
KVINNER .....	144	1	34	1	-	42	9	11	44	2
0203 STORHAUGEN .....	323	5	86	3	21	93	24	11	79	1
MENN .....	187	5	64	2	19	44	21	4	28	-
KVINNER .....	136	-	22	1	2	49	3	7	51	1
0204 SKUTVIKA .....	160	4	40	2	6	36	18	8	43	3
MENN .....	90	4	31	1	6	14	14	2	16	2
KVINNER .....	70	-	9	1	-	22	4	6	27	1
0205 BRUNHOLMEN .....	283	4	56	1	15	83	38	19	66	1
MENN .....	162	4	44	-	14	38	31	7	23	1
KVINNER .....	121	-	12	1	1	45	7	12	43	-
0206 APOTEKERTORGET .....	170	2	31	3	8	51	15	9	46	5
MENN .....	100	2	22	3	8	26	10	2	23	4
KVINNER .....	70	-	9	-	-	25	5	7	23	1
03 NØRVØY YTRE .....	2781	40	487	22	143	776	307	197	783	26
MENN .....	1563	36	340	19	135	360	230	92	336	15
KVINNER .....	1218	4	147	3	8	416	77	105	447	11
0301 SKANSEN .....	150	-	23	-	8	40	17	16	43	3
MENN .....	89	-	18	-	7	22	13	6	22	1
KVINNER .....	61	-	5	-	1	18	4	10	21	2
0302 VERPINGSVIKA .....	394	12	75	4	12	124	39	28	93	7
MENN .....	197	10	51	4	11	48	27	10	31	5
KVINNER .....	197	2	24	-	1	76	12	18	62	2
0303 KIPERVIKA .....	243	-	53	1	8	85	25	21	47	3
MENN .....	131	-	37	1	8	40	16	10	18	1
KVINNER .....	112	-	16	-	-	45	9	11	29	2
0304 STORLEDBAKKEN .....	337	4	50	3	21	103	47	19	89	1
MENN .....	190	4	35	2	19	46	36	5	43	-
KVINNER .....	147	-	15	1	2	57	11	14	46	1
0305 KLIPRA .....	293	7	68	4	15	61	41	17	80	-
MENN .....	171	6	42	3	15	25	33	12	35	-
KVINNER .....	122	1	26	1	-	36	8	5	45	-

TABELL 23 (FORTS.)

I ALT	JORD- BRUK, SKOG- BRUK, FISKE OG FANGST	INDU- STRI OG BERG- VERKS- DRIFT	KRAFT- OG VASS- FOR- SYNING	BYGGJE- OG ANLEGG- VERK- SEMD	VARE- HANDEL, HOTELL- OG RES- TAURANT- VERK- SEMD	TRANSPORT, LAGRING, POST OG TELE- KOMMUNI- KASJONAR	BANK-, FI- NANS- OG FORSIK- RINGSVERK- SEM, EIGED- DRIFT OG FORR, MESS. TENESTE- YTING	OFFENTLEG, SOCIAL OG PRIVAT TENESTE- YTING	UOPP- GITT NERING	
0306 VOLSDALSVÅGEN	288	5	41	2	19	90	28	19	81	3
MENN	160	5	27	1	19	33	21	10	41	3
KVINNER	128	-	14	1	-	57	7	9	40	-
0307 FJELLTUN	398	5	64	4	26	112	43	26	112	6
MENN	250	5	44	4	24	64	32	15	58	4
KVINNER	148	-	20	-	2	48	11	11	54	2
0308 VOLSDALEN	225	3	24	-	12	52	17	23	92	2
MENN	123	3	16	-	11	26	10	12	44	1
KVINNER	102	-	8	-	1	26	7	11	48	1
0309 VOLSDALSBERGA	453	4	89	4	22	109	50	28	146	1
MENN	252	3	70	4	21	56	42	12	44	-
KVINNER	201	1	19	-	1	53	8	16	102	1
04 NØRVØY INDRE	1675	26	288	29	99	457	151	106	509	10
MENN	973	21	205	28	92	249	107	62	202	7
KVINNER	702	5	83	1	7	208	44	44	307	3
0401 NØRVE	380	8	75	5	21	95	45	16	114	1
MENN	222	5	46	5	18	51	31	9	57	-
KVINNER	158	3	29	-	3	44	14	7	57	1
0402 FAGERLIA	655	11	115	7	43	172	59	37	209	2
MENN	380	11	89	6	40	88	48	18	78	2
KVINNER	275	-	26	1	3	84	11	19	131	-
0403 STORE-NØRVE	274	2	34	13	16	90	20	22	76	1
MENN	158	2	22	13	15	51	13	14	27	1
KVINNER	116	-	12	-	1	39	7	8	49	-
0404 LARSGÅRD	9	-	-	-	1	3	2	1	2	-
MENN	6	-	-	-	1	3	1	1	-	-
KVINNER	3	-	-	-	-	-	1	-	2	-
0405 LARSGÅRDSVÅGEN	357	5	64	4	18	97	25	30	108	6
MENN	207	3	48	4	18	56	14	20	40	4
KVINNER	150	2	16	-	-	41	11	10	68	2
05 NØRVASUND	1722	32	302	13	101	467	130	145	518	14
MENN	975	31	205	12	90	229	97	90	211	10
KVINNER	747	1	97	1	11	238	33	55	307	4
0501 GÅSEID	247	10	33	4	8	57	24	17	94	-
MENN	132	9	23	3	8	25	16	11	37	-
KVINNER	115	1	10	1	-	32	8	6	57	-
0502 RATVIK	353	4	83	-	23	88	22	25	106	2
MENN	203	4	56	-	20	45	17	16	45	-
KVINNER	150	-	27	-	3	43	5	9	61	2
0503 LERSTADBAKKEN	143	3	23	1	8	45	13	9	40	1
MENN	85	3	14	1	8	20	11	7	20	1
KVINNER	58	-	9	-	-	25	2	2	20	-
0504 BOGNESET	254	4	31	3	8	83	18	31	71	5
MENN	148	4	20	3	6	46	14	19	32	4
KVINNER	106	-	11	-	2	37	4	12	39	1
0505 HATLANE	230	3	36	-	13	58	13	22	82	3
MENN	127	3	26	-	11	32	9	12	31	3
KVINNER	103	-	10	-	2	26	4	10	51	-
0506 HATLEVIKA	236	2	46	3	22	57	17	24	62	3
MENN	127	2	29	3	20	20	14	14	23	2
KVINNER	109	-	17	-	2	37	3	10	39	1
0507 ÅSESTRANDA	259	6	50	2	19	79	23	17	63	-
MENN	153	6	37	2	17	41	16	11	23	-
KVINNER	106	-	13	-	2	38	7	6	40	-
06 ÅSE-LERSTAD	3007	62	531	24	149	650	253	199	1115	24
MENN	1669	51	376	21	138	347	204	125	396	11
KVINNER	1338	11	155	3	11	303	49	74	719	13
0601 NAKKEN	568	21	127	4	41	134	50	36	148	7
MENN	346	15	88	4	37	79	42	22	56	3
KVINNER	222	6	39	-	4	55	8	14	92	4
0602 LERSTAD	414	6	82	2	30	94	54	30	111	5
MENN	239	6	60	2	28	43	42	20	36	2
KVINNER	175	-	22	-	2	51	12	10	75	3
0603 HATLÅSEN	175	8	33	-	5	34	24	8	61	2
MENN	107	8	27	-	4	16	20	7	24	1
KVINNER	68	-	6	-	1	18	4	1	37	1
0604 ÅSEHAUGEN	157	2	14	3	5	43	12	19	59	-
MENN	89	2	11	3	4	24	10	10	25	-
KVINNER	68	-	3	-	1	19	2	9	34	-
0605 ÅSE	430	5	23	2	9	48	16	18	306	3
MENN	183	5	18	2	8	33	13	14	87	3
KVINNER	247	-	5	-	1	15	3	4	219	-
0606 ÅSEMULEN	285	5	75	2	16	64	18	10	94	1
MENN	171	3	55	1	16	35	16	4	41	-
KVINNER	114	2	20	1	-	29	2	6	53	1
0607 FURMYR	978	15	177	11	43	233	79	78	336	6
MENN	534	12	117	9	41	117	61	48	127	2
KVINNER	444	3	60	2	2	116	18	30	209	4
07 SPJELKAVIK	2013	50	480	16	144	431	174	116	590	12
MENN	1165	36	339	14	134	221	131	72	213	5
KVINNER	848	14	141	2	10	210	43	44	377	7

TABELL 23 (FORTS.)

	I ALT	JORD- BRUK, SKOG- BRUK, FISKE OG FANGST	INDU- STRI OG BERG- VERKS- DRIFT	KRAFT- OG VASS- FOR- SYNING	BYGGJE- OG ANLEGG- VERK- SEMD	VARE- HANDEL, HOTELL- OG RES- TAURANT- VERK- SEMD	TRANSPORT, LAGRING, POST OG TELE- KOMMUNI- KASJONAR	BANK-, FI- NANS- OG RINGSVERK- SEMD, EIGED.- DRIFT OG FORR.MESS. TENESTE- YTING	OFFENTLEG, SOSIAL OG PRIVAT TENESTE- YTING	UOPP- GITT NÆRIT
0701 BREIVIKA .....	148	1	46	-	13	34	18	4	31	1
MENN .....	84	1	32	-	12	19	13	2	4	1
KVINNER .....	64	-	14	-	1	15	5	2	27	-
0702 OLSVIKA .....	113	4	28	1	6	26	14	9	25	-
MENN .....	65	3	19	1	6	11	11	5	9	-
KVINNER .....	48	1	9	-	-	15	3	4	16	-
0703 MOA .....	217	4	52	3	21	50	18	13	55	1
MENN .....	134	3	34	2	20	28	17	6	24	-
KVINNER .....	83	1	18	1	1	22	1	7	31	1
0704 HOLEN .....	969	27	199	7	61	206	80	57	326	6
MENN .....	541	18	144	6	55	108	55	34	119	2
KVINNER .....	428	9	55	1	6	98	25	23	207	4
0705 SPJELKAVIKA .....	420	14	126	2	32	91	29	25	99	2
MENN .....	252	11	86	2	30	45	22	19	36	1
KVINNER .....	168	3	40	-	2	46	7	6	63	1
0706 SPJELKAVIKNES .....	146	-	29	3	11	24	15	8	54	2
MENN .....	89	-	24	3	11	10	13	6	21	1
KVINNER .....	57	-	5	-	-	14	2	2	33	1
08 BLINDHEIM .....	1654	63	451	11	122	276	161	68	487	15
MENN .....	997	53	325	11	116	139	122	39	186	6
KVINNER .....	657	10	126	-	6	137	39	29	301	9
0801 TØRLA-HUMLA .....	118	10	21	-	15	27	8	2	32	3
MENN .....	70	10	12	-	14	16	7	1	9	1
KVINNER .....	48	-	9	-	1	11	1	1	23	2
0802 VEGSUND .....	153	3	40	3	7	31	10	7	51	1
MENN .....	88	3	30	3	7	15	7	4	18	1
KVINNER .....	65	-	10	-	-	16	3	3	33	-
0803 BLINDHEIM .....	221	11	65	1	25	29	21	6	62	1
MENN .....	141	9	48	1	24	18	17	4	19	1
KVINNER .....	80	2	17	-	1	11	4	2	43	-
0804 MYRLAND .....	743	19	236	3	32	123	79	33	211	7
MENN .....	451	17	173	3	31	56	64	18	86	3
KVINNER .....	292	2	63	-	1	67	15	15	125	4
0805 HATLEHOL .....	419	20	89	4	43	66	43	20	131	3
MENN .....	247	14	62	4	40	34	27	12	54	-
KVINNER .....	172	6	27	-	3	32	16	8	77	3
09 EMBLEM .....	322	20	83	1	36	49	40	10	81	2
MENN .....	204	12	56	1	36	22	35	3	38	1
KVINNER .....	118	8	27	-	-	27	5	7	43	1
0901 EMBLEM .....	322	20	83	1	36	49	40	10	81	2
MENN .....	204	12	56	1	36	22	35	3	38	1
KVINNER .....	118	8	27	-	-	27	5	7	43	1
10 ELLINGSØY .....	777	82	313	2	40	98	60	39	137	6
MENN .....	482	61	208	1	39	44	55	21	49	4
KVINNER .....	295	21	105	1	1	54	5	18	88	2
1001 HOFF .....	174	21	44	1	17	29	15	5	42	-
MENN .....	113	18	31	1	16	14	15	4	14	-
KVINNER .....	61	3	13	-	1	15	-	1	28	-
1002 GRIMSTAD .....	112	10	43	-	6	17	9	4	23	-
MENN .....	66	8	27	-	6	8	9	2	6	-
KVINNER .....	46	2	16	-	-	9	-	2	17	-
1003 VIK .....	217	19	107	1	10	25	10	14	29	2
MENN .....	133	14	71	-	10	10	7	6	14	1
KVINNER .....	84	5	36	1	-	15	3	8	15	1
1004 ØYENE I ELLINGSØYF	5	-	3	-	1	-	-	-	1	-
MENN .....	5	-	3	-	1	-	-	-	1	-
KVINNER .....	-	-	-	-	-	-	-	-	-	-
1005 STOKKE .....	189	29	87	-	5	16	13	6	29	4
MENN .....	118	19	55	-	5	7	13	5	11	3
KVINNER .....	71	10	32	-	-	9	-	1	18	1
1006 NES .....	22	2	5	-	-	1	6	3	5	-
MENN .....	13	2	2	-	-	-	6	2	1	-
KVINNER .....	9	-	3	-	-	1	-	1	4	-
1007 LORGJA .....	58	1	24	-	1	10	7	7	8	-
MENN .....	34	-	19	-	1	5	5	2	2	-
KVINNER .....	24	1	5	-	-	5	2	5	6	-
UOPPGITT HEIMSTAD .....	36	2	7	-	-	5	5	3	14	-

TABELL 24. TALET PÅ PRIVATHUSHALD MED UTVALDE KJENNETEIKN FOR BUSTADSTANDARD, OG DISPONERING AV PERSONBIL. BUSTADSTRØK/GRUNNKRINS. 1/11 1980

	ALLE	WC I BUSTADEN	WC UTANFOR BUSTADEN	ANNA DO	BAD I BUSTADEN	TELEFON I BUSTADEN	PIPE I BUSTADEN	BU- STADEN BYGD ETTER 1945	HUSHALD- ET BUSTADEN	KJØKKEN 6 KVM OG OVER I BUSTADEN	HUSHALD- ET DISPO- NERER BIL
KOMMUNEN .....	12805	10552	1221	172	10517	7946	10575	8471	7691	9793	7802
TYPE BUSTADSTRØK											
TETTBYGDE STRØK ....	11709	9658	1175	119	9631	7334	9620	7758	6990	8924	7048
6021 ÅLESUND .....	9820	7994	1096	84	7994	6197	7889	6243	5638	7332	5664
6022 SPJELKAVIK ..	1814	1595	79	35	1571	1109	1664	1447	1300	1526	1337
6023 HOFFLAND ....	75	69	-	-	66	28	67	68	52	66	47
SPREIDTBYGDE STRØK .	1037	878	43	52	870	604	941	699	697	855	744
UOPPGITT BUSTADSTRØK	59	16	3	1	16	8	14	14	4	14	10
GRUNNKRINS											
01 HESSØY .....	1198	1070	57	10	1073	689	1056	984	849	964	789
0101 STEINVÅGNESET	359	327	13	1	322	210	318	301	262	282	216
0102 SKARBØVIKA ..	252	223	15	-	221	145	217	204	169	197	146
0103 SEVOLLEN ....	306	279	12	3	283	171	281	268	240	262	233
0104 HESSA .....	281	241	17	6	247	163	240	211	178	223	194
02 ASPØY .....	1639	1044	428	20	1045	809	1335	528	601	1088	649
0201 SKJERVA .....	267	222	18	3	221	127	213	182	120	201	125
0202 STEINVÅGEN ..	333	270	35	-	246	176	288	166	146	223	118
0203 STORHAUGEN ..	362	229	94	9	244	175	299	119	160	229	155
0204 SKUTVIKA ....	217	91	100	6	92	100	161	15	54	114	60
0205 BRUNHOLMEN ..	296	145	119	2	150	147	247	36	78	205	118
0206 APOTEKERTORGE	164	87	62	-	92	84	127	10	43	116	73
03 NØRVØY YTRE ....	2728	2032	481	18	2070	1722	2078	1256	1355	1925	1242
0301 SKANSEN .....	134	78	47	-	85	86	107	7	28	94	61
0302 VERPINGSVIKA ..	469	347	82	3	359	267	253	235	233	286	156
0303 KIPERVIKA ....	253	134	101	-	140	148	206	13	61	175	116
0304 STORLEDBAKKEN	382	216	127	4	225	203	309	58	123	249	161
0305 KLIPRA .....	300	216	51	5	209	160	244	65	116	212	124
0306 VOLSDALSVÅGEN	263	201	45	2	208	182	229	95	140	194	119
0307 FJELLTUN .....	310	271	16	2	271	216	281	266	200	233	193
0308 VOLSDALEN ....	139	130	3	1	131	123	129	117	105	117	105
0309 VOLSDALSBERGA	478	439	9	1	442	337	320	400	349	365	207
04 NØRVØY INDRE ....	1255	1140	45	7	1128	940	992	1001	853	956	777
0401 NØRVE .....	295	272	13	2	270	232	258	200	192	230	170
0402 FAGERLIA .....	542	492	21	2	482	394	457	447	338	403	305
0403 STORE-NØRVE .	163	144	8	-	146	127	148	130	114	133	127
0404 LARSGÅRD .....	5	4	-	1	4	4	5	4	4	4	4
0405 LARSGÅRDSVÅGE	250	228	3	2	226	183	124	220	205	186	171
05 NØRVA Sund .....	1117	976	53	11	977	812	995	809	747	915	798
0501 GÅSEID .....	187	146	20	2	147	132	161	96	105	143	120
0502 RATVIK .....	227	194	8	3	199	164	207	151	159	182	155
0503 LERSTADBAKKEN	75	68	1	3	65	60	69	57	54	64	64
0504 BOGNESET .....	151	141	2	-	138	116	117	140	99	120	111
0505 HATLANE .....	157	139	7	-	140	112	141	122	112	137	109
0506 HATLEVIKA ....	140	127	7	1	122	101	131	100	101	119	102
0507 ÅSESTRANDA ..	180	161	8	2	166	127	169	143	117	150	137
06 ÅSE-LERSTAD ....	1884	1733	32	18	1701	1226	1434	1665	1234	1485	1409
0601 NAKKEN .....	347	315	8	7	313	210	312	302	251	280	271
0602 LERSTAD .....	249	240	-	-	237	174	230	229	182	205	208
0603 HATLÅSEN ....	91	83	-	2	84	71	88	85	76	77	74
0604 ÅSEHAUGEN ....	92	80	2	4	73	62	77	73	67	81	69
0605 ÅSE .....	317	288	6	-	287	143	119	281	60	203	213
0606 ÅSEMULEN .....	161	143	7	2	140	109	141	136	108	129	119
0607 FURMYR .....	627	584	9	3	567	457	467	559	490	510	455
07 SPJELKAVIK .....	1241	1082	55	32	1068	780	1142	965	881	1049	908
0701 BREIVIKA .....	89	72	6	4	72	65	83	66	59	72	60
0702 OLSVIKA .....	71	62	3	3	57	41	68	56	49	60	54
0703 MOA .....	152	119	18	2	119	83	133	119	85	119	99
0704 HOLEN .....	548	490	15	13	490	362	504	464	414	471	427
0705 SPJELKAVIKA .	286	252	12	9	246	166	265	193	208	247	200
0706 SPJELKAVIKNES	95	87	1	1	84	63	89	67	66	80	68
08 BLINDHEIM .....	993	860	37	29	848	577	884	787	683	805	736
0801 TØRLA-HUMLA .	77	62	-	5	64	51	67	49	49	61	47
0802 VEGSUND .....	92	79	3	2	75	51	80	61	63	76	59
0803 BLINDHEIM ....	149	112	13	9	113	91	132	99	94	111	99
0804 MYRLAND .....	423	386	14	4	376	239	390	375	314	359	331
0805 HATLEHOL .....	252	221	7	9	220	145	215	208	163	198	200
09 EMBLEM .....	202	172	7	13	166	114	189	129	148	166	148
0901 EMBLEM .....	202	172	7	13	166	114	189	129	148	166	148
10 ELLINGSØY .....	489	427	23	13	425	269	456	333	336	426	336
1001 HOFF .....	110	99	1	1	96	49	101	94	76	97	66
1002 GRIMSTAD ....	76	69	3	2	66	45	73	47	52	68	46
1003 VIK .....	136	121	6	3	120	89	127	87	87	118	99
1004 ØYENE I ELLIN	7	1	-	5	3	4	6	1	4	5	3
1005 STOKKE .....	106	90	10	-	95	58	98	76	79	91	83
1006 NES .....	15	11	2	2	12	7	15	8	10	14	12
1007 LØRGJA .....	39	36	1	-	33	17	36	22	28	33	27
UOPPGITT HEIMSTAD ..	59	16	3	1	16	8	14	14	4	14	10



OVERSYN SOM VISER KVA FOR KOMMUNE OG FOLKETELJINGSKRINS 1)  
GRUNNKRINSANE I 1980 HØYRDE TIL VED FOLKE- OG BUSTADTELJINGA I 1970

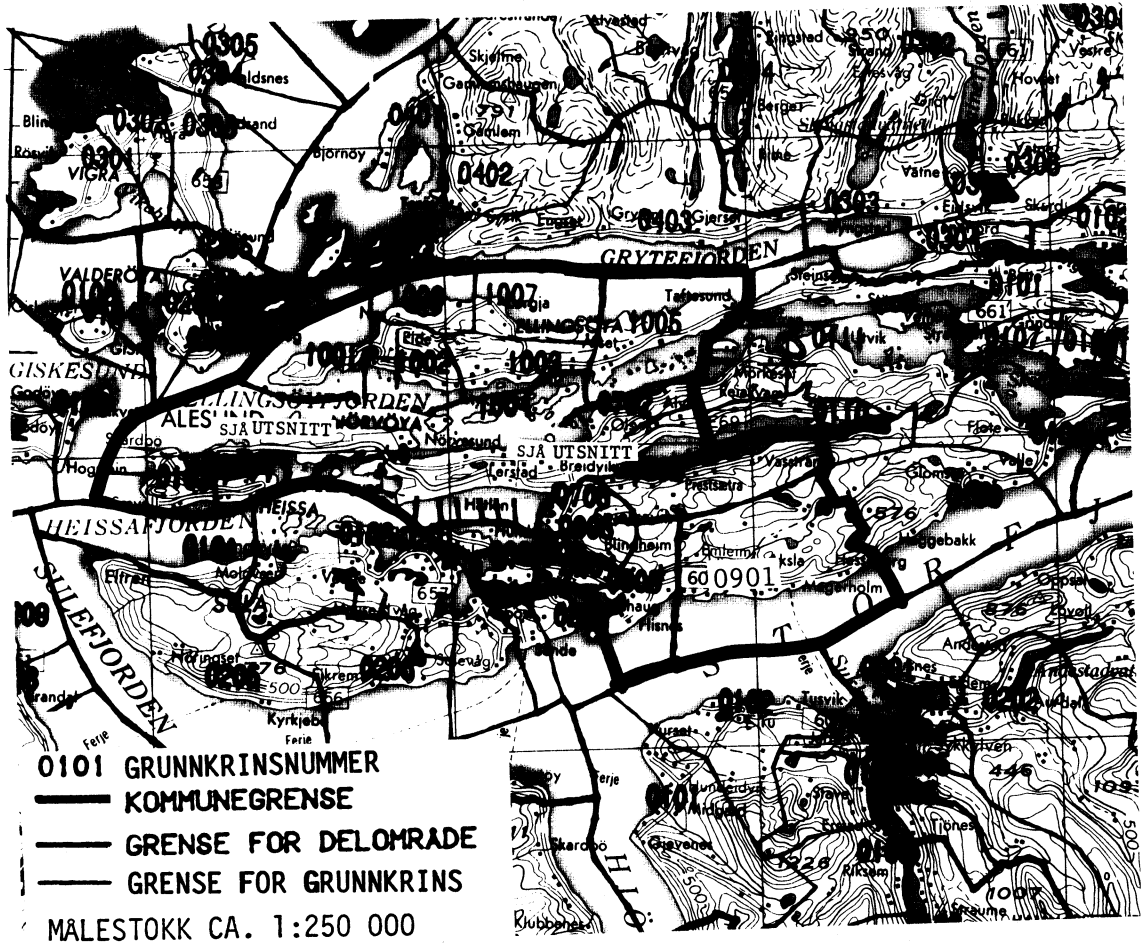
GRUNNKRINS 1980	KOMM 1970	—FOLKETELJINGSKRINS 1970—	
		HEIL KRINS	DEL AV KRINS
0101 STEINVÅGNESET	1501		1
0102 SKARBØVIKA	1501	53	1,43-44
0103 SÆVOLLEN	1501		1,43-44
0104 HESSA	1501		1,43-44
0201 SKJERVA	1501		2-3
0202 STEINVÅGEN	1501		2-3
0203 STORHAUGEN	1501		2-8
0204 SKUTVIKA	1501		2-8
0205 BRUNHOLMEN	1501		4-8
0206 APOTEKERTORGET	1501		4-8
0301 SKANSEN	1501		9-12
0302 VERPINGSVIKA	1501		9-12
0303 KIPERVIKA	1501		9-12
0304 STORLEDBAKKEN	1501		9-20
0305 KLIPRA	1501		13-20
0306 VOLSDALSVÅGEN	1501		13-20
0307 FJELLTUN	1501		13-20
0308 VOLSDALEN	1501		13-20
0309 VOLSDALSBERGA	1501		13-20
0401 NØRVE	1501		13-20
0402 FAGERLIA	1501		13-20
0403 STORE-NØRVE	1501		32
0404 LARSGÅRD	1501		32
0405 LARSGÅRDSVÅGEN	1501		32
0501 GÅSEID	1501		31
0502 RATVIK	1501		30-31,51
0503 LERSTADBAKKEN	1501		30-31
0504 BOGNESET	1501		30
0505 HATLANE	1501		30
0506 HATLEVIKA	1501		30
0507 ÅSESTRANDA	1501		30
0601 NAKKEN	1501		30-31,51
0602 LERSTAD	1501		30-31
0603 HATLAÅSEN	1501		30
0604 ÅSEHAUGEN	1501		30
0605 ÅSE	1501		30
0606 ÅSEMULEN	1501		30
0607 FURMYR	1501		30
0701 BREIVIKA	1501		28-29,50-51
0702 OLSVIKA	1501		29,50
0703 MOA	1501		27-28,50
0704 HOLEN	1501		27-28,50
0705 SPJELKAVIKA	1501		25,27,50
0706 SPJELKAVIKNES	1501		25,27
0801 TØRLA-HUMLA	1501	33	
0802 VEGSUND	1501	24	25-26
0803 BLINDHEIM	1501		25,50
0804 MYRLAND	1501		26
0805 HATLEHOL	1501		22
0901 EMBLEM	1501	21	22
1001 HOFF	1501	54	48
1002 GRIMSTAD	1501		48
1003 VIK	1501	47	46-47
1004 ØYENE I ELLINGSØYFJORDEN	1501	45	
1005 STØKKE	1501		46
1006 NES	1501		49
1007 LORGJA	1501		49

1) OVERSKTA ER FØREBELS OG KAN INNEHALDE FEIL. ENDELEG UTGÅVE VIL LIGGJE FØRE I EIGE DOKUMENTASJONSHEFTE: "GRUNNKRETSE OG TETTSTEDER. DOKUMENTASJON 1980".

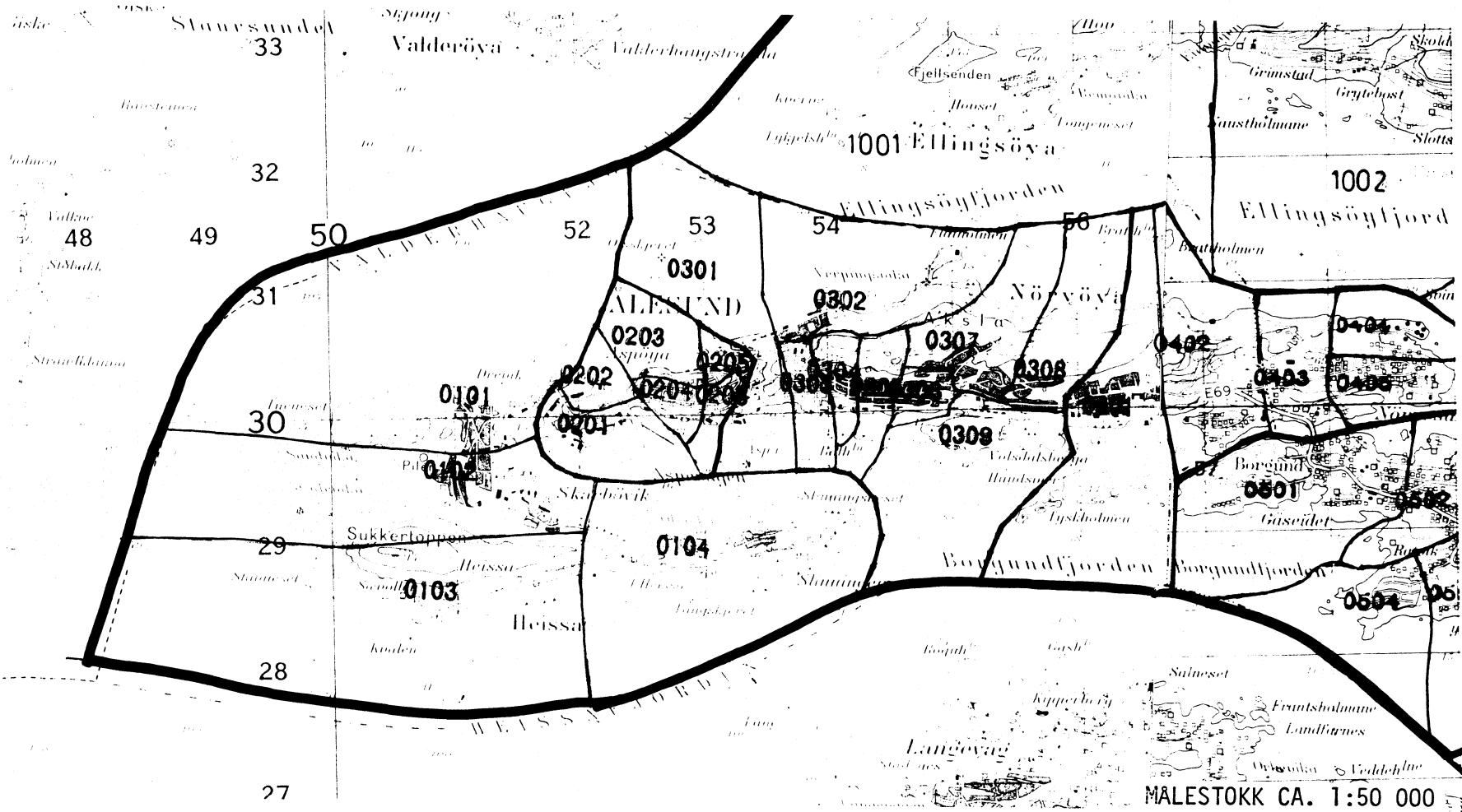




## 1504 ÅLESUND



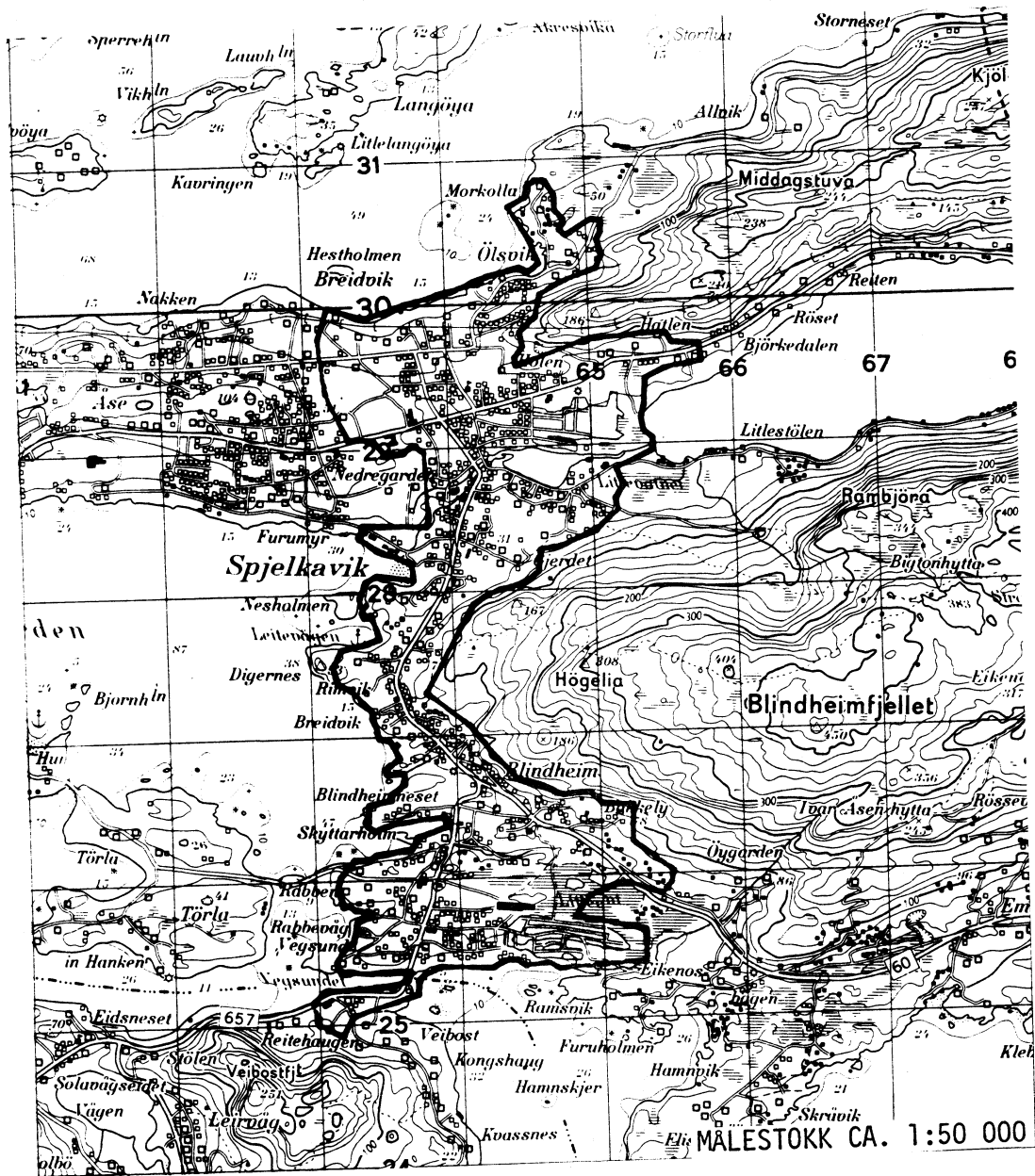
# UTSNITT AV KRINSKART



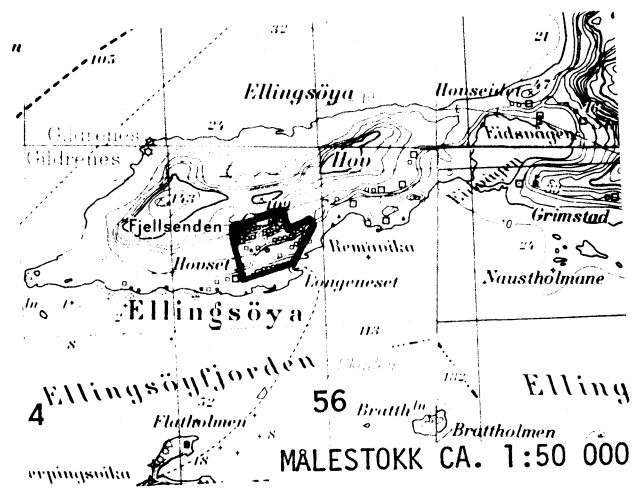




## AVGRENSING AV SPJELKAVIK TETTSTAD



## AVGRENSING AV HOFFLAND TETTSTAD



# AVGRENSING AV ÅLESUND TETTSTAD



# Personskjema

## Folke- og bustadteljing 1980

Undergitt  
teieplikt

Statistisk  
Sentralbyrå  
Folke-  
teljingskontoret

Send skjemaet tilbake i svarkonvolutten  
som mottakaren av bustadskjemaet  
har fått.

Lovheimel:

Stortingsvedtak av 16. november 1978, med heimel i lov nr. 2 av 25. april 1907.

SET KRYSS SLIK:

IKKJE SLIK:

BRUK HELST  
BLYANT ELLER  
BLÅ/SVART  
KULEPENN.

H

<b>1. Kven bur De saman med i husværet?</b> Rettleiinga fortel kva vi meiner med eit husvære. Set fleire kryss om nødvendig.		<b>2. Kva for trussamfunn er De tilslutta?</b>	
1 <input type="checkbox"/> Ingen	4 <input type="checkbox"/> Dotter, son	1 <input type="checkbox"/> Den norske kyrkja (statskyrkja)	
2 <input type="checkbox"/> Ektemake	5 <input type="checkbox"/> Mor, far	2 <input type="checkbox"/> Trussamfunn utanfor Den norske kyrkja	
3 <input type="checkbox"/> Person eg er forlova med, eller lev saman med (utan formelt ekteskap)	6 <input type="checkbox"/> Sysken, svigerforeldre, barnebarn, svoger, svigerinne, svigerbarn, tante, onkel, nevø, niese, besteforeldre	3 <input type="checkbox"/> Ikkje tilslutta noko trussamfunn	
<b>3. Utanlandsk utdanning.</b> Dette spørsmålet skal berre dei svare på som har teke utdanning utanfor Noreg. Dei som budde i Noreg i 1970 skal ikkje føre opp utanlandsk utdanning teke før 1970. <b>Før opp viktigaste utdanninga, i kva for land ho er fullført, og kor lang skolegang De har i utlandet.</b>  Utdanning: ..... Land: ..... Samla skolegang i utlandet (talet på år): .....		<b>4. Kva var viktigaste kjelda Dykkar til livsopphald i året frå 1. nov. -79 til 31. okt. -80?</b> Set berre eitt kryss.	
		1 <input type="checkbox"/> Inntekta frå eige arbeid, eller arbeidet til andre personar (t.d. ektemake, foreldre) 2 <input type="checkbox"/> Verneplikts-/sivilteneste 3 <input type="checkbox"/> Pensjon, trygd 4 <input type="checkbox"/> Stipend, lån, formue, føderåd, leigeinntekt eller anna formuesinntekt	
		<b>5. Utførte De inntektsgivande arbeid i minst 100 timar i året frå 1. nov. -79 til 31. okt. -80?</b> Arbeid som ein familiemedlem gjer i ei familiebedrift (t.d. gardsbruk, butikk) blir og rekna som inntektsgivande arbeid.	
		1 <input type="checkbox"/> Ja                      2 <input type="checkbox"/> Nei Sjå rettleiinga.	

**Spørsmål 6 - 15 gjeld inntektsgivande arbeid. Berre dei som har svart "Ja" på spørsmål 5 skal svare på desse.**

<b>6. Før opp namn og adresse på den arbeidsstaden (bedrifta) der De utførte inntektsgivande arbeid lengst tid i året frå 1. nov. -79 til 31. okt. -80.</b> Med bedrift meiner vi t.d. butikk, kontor, gardsbruk, fabrikk e.l. Sjå rettleiinga.  Namn: ..... Adresse: ..... Poststad: .....		<b>7. Gjer greie for verksemda på denne arbeidsstaden så noye som råd er.</b> Skriv t.d. jordbruk, produksjon av møbel, leigebiltransport, bokhandel, sal av bilar e.l.  Verksemd: .....		<b>8. Kva for yrke (tittel) hadde De på denne arbeidsstaden?</b> Skriv t.d. heimehjelp, rørleggjar, sjukepleiar, damefrisør, reklamekonsulent, platearbeidar, reingjeringshjelp e.l.  Yrke: .....	
<b>9. Korleis er /var De knytt til arbeidsstaden De har nemnt i spørsmål 6?</b>		<b>10. Kor mange timar inntektsgivande arbeid utførte De i året frå 1. nov. -79 til 31. okt. -80?</b> Ta med alt inntektsgivande arbeid De utførte i heile perioden.			
1 <input type="checkbox"/> Som fast eller mellombels tilsett	2 <input type="checkbox"/> Som sjølvstendig (eigar)	3 <input type="checkbox"/> Som familiemedlem utan fast løn i familiebedrift	1 <input type="checkbox"/> 100 - 499 arbeidstimar	2 <input type="checkbox"/> 500 - 999 arbeidstimar	3 <input type="checkbox"/> 1000 - 1299 arbeidstimar
			4 <input type="checkbox"/> 1300 arbeidstimar eller fleire		

H

<b>11. Kor mange timar inntektsgivande arbeid utførte De i veka 25. - 31. okt.?</b>			<b>12. Kvar møtte De på arbeid i veka 25. - 31. okt.?</b>		
1 <input type="checkbox"/> Ingen, arbeide ikkje denne veka	2 <input type="checkbox"/> 1 - 9 timar	3 <input type="checkbox"/> 10 - 19 timar	4 <input type="checkbox"/> 20 - 29 timar	5 <input type="checkbox"/> 30 timar eller fleire	
Arbeide De ikkje denne veka, skal De ikkje fylle ut resten av skjemaet			1 <input type="checkbox"/> Eg møtte fast på same arbeidsstaden/adressa som eg har ført opp på spørsmål 6 2 <input type="checkbox"/> Eg møtte fast på ein annan stad 3 <input type="checkbox"/> Eg møtte på ulike stader denne veka Møtte De på ulike stader denne veka, skal De ikkje fylle ut resten av skjemaet.		
			..... kommune (Skriv namnet på kommunen)		
<b>13. Kor ofte reiste eller gjekk De frå heimstaden Dykkar til arbeidsstaden i veka 25. - 31. okt.?</b> Sjå rettleiinga.		<b>14. Kor lang tid brukte De til vanleg frå heimstaden Dykkar til arbeidsstaden (ein veg) i veka 25. - 31. okt.?</b>		<b>15. Kva for transportmiddel brukte De til vanleg frå heimstaden til arbeidsstaden (ein veg) i veka 25. - 31. okt.?</b> Set fleire kryss om nødvendig.	
1 <input type="checkbox"/> 1 gong	2 <input type="checkbox"/> 2 - 3 gonger	3 <input type="checkbox"/> 4 gonger eller fleire	4 <input type="checkbox"/> Var ikkje på heimstaden denne veka	1 <input type="checkbox"/> 0 - 14 min.	2 <input type="checkbox"/> 15 - 29 min.
				3 <input type="checkbox"/> 30 - 44 min.	4 <input type="checkbox"/> 45 min. eller meir
1 <input type="checkbox"/> Bil	2 <input type="checkbox"/> Buss	3 <input type="checkbox"/> Tog, trikk, T-bane	4 <input type="checkbox"/> Båt	5 <input type="checkbox"/> Brukte sykkel. Gjekk i meir enn 10 min.	6 <input type="checkbox"/> Anna





## Bustadskjema

## Folke- og bustadteljing 1980

Undergitt teieplikt
------------------------

Statistisk  
Sentralbyrå  
Folke-  
teljingskontoret

Lovheimel

Stortingsvedtak av 16 november 1978, med heimel i lov nr 2 av 25 april 1907.

For kvart husvære skal det nyttast berre ein svarkonvolutt. Alle personskjema og det utfylte bustadskjemaet skal sendast samla i svarkonvolutten.

SET KRYSS SLIK:



IKKJE SLIK:



BRUK HELST  
BLYANT ELLER  
BLÅ/SVART  
KULEPENN.

H

1. Har andre som bur i husværet fått bustadskjema?

1

Nei

2

Ja

Les teksten under midten på skjemaet før De held fram.

2. Kor mange rom på 6m<sup>2</sup> eller meir er det i husværet?

Ta ikkje med kjøkken, bad og gang

1 rom

5 rom

2 rom

6 rom

3 rom

7 rom

4 rom

8 rom eller fleire

3. Kor stort er husværet, målt i kvadratmeter?

Under 30m<sup>2</sup>

60-79m<sup>2</sup>

30-39m<sup>2</sup>

80-99m<sup>2</sup>

40-49m<sup>2</sup>

100-129m<sup>2</sup>

50-59m<sup>2</sup>

130m<sup>2</sup> eller meir

4. Kva slags eige-/leigeforhold er det til husværet?

Set berre eitt kryss.

Eg/vi eig det gjennom burettslag, aksjeselskap e.l.

Eg/vi eig det aleine eller saman med andre




Eg/vi leiger det ved vanleg leigecontrakt

Eg/vi leiger det gjennom arbeidet (tenestebustad)

Eg/vi leiger det ei viss avgrensa tid

Eg/vi leiger det på andre vilkår enn dei som er nemnde ovanfor

5. Kor stort kjøkken er det i husværet?

1

Kjøkkenet er 6m<sup>2</sup> eller større

2

Kjøkkenet er mindre enn 6m<sup>2</sup>

3

Det er ikkje kjøkken i husværet

6. Kva slags WC/do har dei som bur i husværet tilgjenge til?

Vassklosett i husværet

2

Vassklosett utanfor husværet

3

Annann do

7. Kva er viktigaste kjelda for oppvarming av husværet?

1

Sentralvarme (radiatorar e.l.)

2

Elektriske omnar, varmekablar e.l.

3

Omnar for flytande brensel (olje, parafin e.l.)

4

Omnar for fast brensel (ved, koks e.l.)

## Spørsmål 8 - 15 nedanfor skal De og svare på

Dersom det er motteke eitt bustadskjema i husværet, fyller De det ut og sender det tilbake i svarkonvolutten saman med alle personskjema.

Dersom fleire i husværet har motteke bustadskjema og svarkonvolutt, så gjer følgjande:

1. Ta kontakt med den (dei) andre som har motteke bustadskjema.
2. Fyll ut eitt av bustadskjema.
3. Send dette skjemaet saman med dei utfylte personskjema tilbake i same svarkonvolutten.

8. Er det pipe i husværet?

1

Ja

2

Nei

9. Er det montert brenselomn eller peis i husværet?

1

Ja

2

Nei

10. Er det bad eller dusj i husværet?

1

Ja

2

Nei

11. Er det telefon i husværet?

1

Ja

2

Nei

12. Rår nokon av dei som bur i husværet over personbil?

1

Ja

2

Nei

H

13. Kva slags hus ligg husværet i? Sjå rettleiinga.

1

Våningshus knytt til gardsdrift (hovudbygning, kårbustad, forpaktarbustad e.l.)

2

Frittliggjande einebustad (einebustad med minst ein halv meters avstand til næraste hus)

3

Hus i kjede, rekkjehus, terrassehus eller vertikalt delt tomannsbustad

4

Horisontalt delt tomannsbustad

5. Anna bustadbygg med mindre enn 3 etasjar

6. Blokk, leigegård eller anna bustadbygg med 3 etasjar eller meir

7. Forretningsbygg, verkstadbygg e.l.

8. Hotell, pensjonat, aldersheim, barneheim, sjukehus, militærforlegning eller anna bygg for felleshushald

14. Når vart huset bygd?

1

1900 eller før

2

1901 - 1920

3

1921 - 1940

4

1941 - 1945

5

1946 - 1950

6

1951 - 1960

7

1961 - 1970

8

1971 - 1980

15. Kor mange husvære er det i huset? Rettleiinga fortel kva vi meiner med hus og husvære.

1 husvære

2 husvære

3 husvære

4 husvære

5 husvære

Dersom det er 6 husvære eller fleire, fyll opp talet her →