

KOMMUNEHEFTE



FOLKE- OG BOLIGTELLING 1980

1750 **VIKNA**

STATISTISK SENTRALBYRÅ
KONGSVINGER



FOLKE- OG BOLIGTELLING
1. NOVEMBER 1980

1750 VIKNA

STATISTISK SENTRALBYRÅ
KONGSVINGER 1982

ISBN 82-587-0164-9

FORORD

Hovedformålet med Folke- og bolig telling 1980 var å gi et bilde av befolkningen og levekårene i det norske samfunnet ved å se opplysninger om alder, kjønn, yrke, arbeid, inntekt, utdanning, boforhold o.l. i sammenheng.

Et annet viktig formål var å gi statistikk for mindre geografiske områder, som kommuner og deler av kommuner. De statistiske kommuneheftene gir de første resultatene fra tellingen for å dekke dette formålet. Flere resultater for den enkelte kommune i form av et sett upubliserte tabeller (en "tabellpakke"), vil foreligge kort tid etter at heftene er utgitt. Tabellene vil bli levert som utskrift på papir eller micro-fiche, etter brukerens ønske.

Når kommuneheftene for alle kommuner i et fylke er publisert, vil det bli laget et sammendrag for hele fylket med tabeller som svarer til dem som finnes i kommuneheftene. Når hele landet er dekket med kommunehefter, vil det også bli laget et sammendrag for hele landet. Tilsvarende sammendrag for fylkene og hele landet vil bli laget av den "tabellpakke" som er nevnt foran.

Resultatene fra Folke- og bolig telling 1980 vil ellers bli gitt i tabellpublikasjoner som vil kaste lys over spesielle emner, bl.a. sysselsetting, boligforhold, familier og husholdninger. Resultatene vil også bli vist i kart og diagrammer. Bl.a. vil det bli laget bosettingskart tilsvarende de som ble laget i samband med Folke- og bolig telling 1970.

Statistisk Sentralbyrå, Oslo/Kongsvinger, 12. mars 1982

Arne Øien

Johan-Kristian Tønder

INNHold

	Side
Tabellregister	7
Tekstdel	
1. Opplegg og gjennomføring	8
1.1. Omfang	8
1.2. Grunnlag for statistikken	8
1.3. Datainnsamling	8
2. Feilkilder	9
3. Begreper og kjennemerker	9
3.1. Personkjennemerker	9
3.2. Familie- og husholdningstype	14
3.3. Boligkjennemerker	15
3.4. Inndelingen i grunnkretser	17
4. Bruk av tabellene	17
5. Merknader til tabellene	18
Tabelldel	19
Vedlegg	
1. Grunnkretser i 1980 og tellingskretser i 1970. Endringer i kommuneinndelingen fra 1970 til 1980	35
2. Kart over grunnkretsinnndelingen	37
3. Kart over tettsteder	41
4. Personskjema	43
5. Boligskjema	45

Standardtegn i tabeller

- : Tall kan ikke offentliggjøres
- Null

TABELLREGISTER

	Side
1. Folkemengden ved folketellingene 1801 - 1980	19
2. Folkemengden etter kjønn, ekteskapelig status og alder. 1/11 1980	19
3. Folkemengden etter trossamfunn/viktigste kilde til livsopphold, kjønn og alder. 1/11 1980	19
4. Personer 16-66 år etter yrkesaktivitet, arbeidstid, kjønn og høyeste utdanning. 1/11-79 - 31/10-80	20
5. Personer 16 år og over, etter yrkesaktivitet, arbeidstid, kjønn og alder. 1/11-79 - 31/10-80	21
6. Yrkesaktive 16 år og over, etter alder og næring. 1/11-79 - 31/10-80	21
7. Yrkesaktive 16 år og over, etter kjønn, arbeidstid og næring/yrkesfelt. 1/11-79 - 31/10-80	22
8. Yrkesaktive 16 år og over i arbeid i uka 25/10 - 31/10 1980, etter kjønn, arbeidstid i uken og næring/yrkesfelt	23
9. Yrkesaktive 16 år og over med fast oppmøteplass på arbeid i uka 25/10 - 31/10 1980, etter tallet på arbeidsreiser, reisetid og yrkesfelt/oppmøteplass	24
10. Yrkesaktive 16 år og over med fast arbeidsreise i uka 25/10 - 31/10 1980, etter reise- måte, oppmøteplass, tallet på arbeidsreiser og reisetid	25
11. Boliger etter hustype og tallet på rom. Bosatte etter tallet på rom i boligen. 1/11 1980	26
12. Boliger etter husets byggeår og hustype/eie-/leieform. Bosatte og rom, etter husets byggeår. 1/11 1980	26
13. Boliger etter viktigste kilde til oppvarming og byggeår/installasjon av pipe. Bosatte etter boligens viktigste kilde til oppvarming. 1/11 1980	27
14. Boliger etter sanitærutstyr og tallet på rom. Bosatte etter boligens sanitærutstyr. 1/11 1980	27
15. Boliger, rom og bosatte, etter hustype. 1/11 1980	28
16. Boliger etter eie-/leieform og areal. Bosatte etter eie-/leieforhold til boligen. 1/11 1980	28
17. Boliger, bosatte og rom, etter bosatte pr. rom i boligen. 1/11 1980	28
18. Boliger etter tallet på rom og tallet på bosatte. 1/11 1980	29
19. Familier og personer, etter familietype, husholdningstype og tallet på familier i husholdningen/yrkesaktivitet i familien. 1/11 1980	29
20. Familier og personer i privathusholdninger, etter familietype og eie-/leieforhold til boligen/tallet på rom i boligen. 1/11 1980	30
21. Tallet på privathusholdninger med utvalgte kjennetegn for boligstandard, og disponering av personbil. Bosatte i slike husholdninger, etter alder. 1/11 1980	30
22. Folkemengden etter alder, kjønn og type boligstrøk/grunnkrets. 1/11 1980	31
23. Yrkesaktive 16 år og over, etter næring, kjønn og type boligstrøk/grunnkrets. 1/11 1980 ..	32
24. Tallet på privathusholdninger med utvalgte kjennetegn for boligstandard, og disponering av personbil. Boligstrøk/grunnkrets. 1/11 1980	33

1. OPPLÈGG OG GJENNOMFØRING

1.1. Omfang

Folke- og bolig telling 1980 omfatter alle personer (også utenlandske statsborgere) som ifølge Forskrifter om føringen og ordningen av folkeregistrene fastsatt av Statistisk Sentralbyrå den 26. november 1979, var registrert bosatt i Norge på tellingstidspunktet den 1. november 1980.

Boligtellingen har med alle privatboliger (private leieligheter mv.) hvor minst én person var registrert bosatt den 1. november 1980.

Boliger som var ubebodd eller som var bebodd bare av midlertidig tilstedeværende (f.eks. ugifte personer som oppholdt seg utenom foreldrenes hjem på grunn av skolegang, studier), omfattes ikke av tellingen. Det er heller ikke innhentet opplysninger om boliger for forpleide i aldershjem, pleiehjem, barnehjem og andre fellesinstitusjoner.

Enheten hus omfattes ikke av tellingen denne gang. Det gis likevel enkelte opplysninger om det huset som boligen ligger i. I avsnitt 3 er det gjort nærmere rede for bostedsbegrepet (det sted en person skal regnes som bosatt) og boligbegrepet.

1.2. Grunnlag for statistikken

De fleste opplysninger i folke- og bolig tellingen bygger på oppgaver gitt direkte av oppgavegiverne på egne skjemaer.

Personskjema ble sendt til alle personer som hadde fylt 16 år eller fylte 16 år i løpet av 1980, (se vedlegg 4).

For personer under 16 år fikk Statistisk Sentralbyrå de nødvendige opplysninger fra folkeregisteret i den enkelte kommune.

Opplysningene om den enkelte privatbolig er gitt på eget boligskjema, (se vedlegg 5).

Oppgavene over befolkningens utdanningsbakgrunn er hentet fra utdanningsopplysningene gitt i folketellingen 1970 og "Arkivet for påbegynt og avsluttet utdanning" i Statistisk Sentralbyrå som inneholder alle utdanninger som en person har avsluttet i Norge i perioden 1970 - 1980. I tillegg kommer oppgaver over utenlandsk utdanning gitt i folketellingen 1980.

Oppgaver over alder, kjønn og andre demografiske kjennetegn er hentet fra Det sentrale personregister i Statistisk Sentralbyrå.

Nødvendige oppgaver over de vernepliktige og sivile tjenestepliktige er innhentet gjennom Forsvarets overkommando og Administrasjonen for sivile tjenestepliktige.

Folke- og bolig telling 1980 ble gjennomført med hjemmel i Statistikkloven av 25. april 1907 og Stortingsvedtak av 16. november 1978.

1.3. Datainnsamling

Ved folketellingen i 1980 ble skjemaene sendt i posten direkte til den enkelte person. Før utsendingen tok til, ble navn og adresse påført skjemaene. Det var Det sentrale personregister som dannet grunnlaget for denne påføringen.

Hver person fikk tilsendt sitt eget personskjema sammen med en rettleiding.

I tillegg fikk den eldste personen i familien et boligskjema. Med boligskjemaet fulgte også en svarkonvolutt.

Utfylte personskjema fra alle som bodde i boligen sammen med ett boligskjema ble sendt samlet tilbake i svarkonvolutt. Dersom det bodde flere familier i samme boligen, nyttet familiene samme svarkonvolutt og bare ett boligskjema ble utfylt. Innsamlingsmetoden gav derfor grunnlag for å danne bohusholdninger (se nedenfor) i folke- og bolig tellingen.

Den enkelte person er i tellingen regnet å ha sitt bosted i den bolig hvor vedkommende var registrert bosatt i folkeregisteret 1. november 1980. Innsamlingen av opplysningene viste at enkelte personer bodde i en annen bolig enn der de var registrert bosatt i folkeregisteret. Dette gjaldt bl.a. ugifte studenter og skoleelever som bodde på hybel og som sendte sitt personskjema i samme svarkonvolutt som hybelverten. Dette gjaldt også personer som hadde flyttet kort tid før 1. november 1980 og

som gav opp boligopplysninger på den nye adressen, mens flyttingen først ble registrert i folkeregisteret etter 1. november 1980. I slike tilfelle ble personene likevel regnet som bosatt i den boligen/adressen de var registrert på i folkeregisteret 1. november 1980. I avsnitt 3 er det gjort rede for hvilket sted en person skal regnes som bosatt. I samme avsnitt er det også gjort rede for begrepet "bohusholdning".

De personer som ikke hadde svart på folketellingsskjemaene til rett tid, fikk tilsendt en adressert purring.

De som ikke svarte på den adresserte purringen, ble oppsøkt av tellere som krevde inn oppgavene.

2. FEILKILDER

Under gjennomføring og bearbeiding av en statistisk telling vil det alltid kunne oppstå ulike feil som kan gi utslag i tellingsresultatene.

De fleste feilene oppstår vanligvis under oppgaveinnhentingen og kommer av uriktige svar eller mangelfullt utfylte skjemaer.

Feil som oppstår under bearbeidingen er først og fremst knyttet til koding av opplysninger, i vårt tilfelle spesielt opplysningene om næring og yrke.

For å få et grunnlag til å vurdere hvor omfattende feilene er, ble det gjennomført en kvalitetskontrollundersøkelse i samband med tellingen.

Resultatene fra denne undersøkelsen blir publisert i serien Statistiske analyser. Resultatene er ventet å foreligge i løpet av 1982 og vil ta for seg sentrale kjennetegn fra boligdelen av tellingen, og kjennetegn for sysselsetting og arbeidsmarked.

3. BEGREPER OG KJENNERMERKER

3.1. Personkjennemerker

Når ikke annet er nevnt, refererer personopplysningene seg til 1. november 1980.

Bosted

Den enkelte person er i tellingen regnet å ha sitt bosted i den kommune og i den bolig hvor vedkommende var registrert som bosatt i folkeregisteret den 1. november 1980. Hovedregelen er at en person skal registreres som bosatt der vedkommende regelmessig tar sin døgnhvile.

De viktigste registreringsreglene er ellers:

Bostedsforhold	Skal registreres som bosatt i
Gift person som pga. arbeid, studier, avtjening av verneplikt e.l. oppholder seg utenom ektefellenes felles bolig	Ektefellenes felles bolig
Ugift person som pga. studier, skolegang eller avtjening av verneplikt oppholder seg utenom foreldrenes/forsørgers bolig	Foreldrenes/forsørgers bolig
Ugift person med eget arbeid og som vanligvis ikke bor hos foreldre/forsørgere	Boligen der personen vanligvis bor
Person som pga. ferie, besøk hos kjente, forretningsreise e.l. er fraværende fra boligen der vedkommende vanligvis bor	Boligen der personen vanligvis bor
Person som er forpleid i barnehjem, aldershjem, pleiehjem eller er satt bort i privat pleie	Barnehjemmet, aldershjemmet, pleiehjemmet eller boligen hvor personen er i pleie
Person som er innlagt på sykehus eller anbrakt på arbeidsskole, arbeidsanstalt eller i fengsel	Boligen der personen var bosatt før innleggelsen eller anbringelsen

Personer som ikke kan henføres til en bestemt bolig, er regnet til gruppen "Uten fast bopel". Personer uten fast bopel er som regel registrert som bosatt i den kommunen hvor de sist hadde fast bosted.

I det følgende er begrepet "Bosatt" brukt i samme betydning som begrepet "Registrert bosatt". Det er ikke innhentet opplysninger om midlertidig bosted. Det kan derfor ikke gis oppgaver over den tilstedeværende befolkning.

Opplysningene fra Folke- og bolig telling 1980 er ikke brukt til å justere opplysningene i folkeregistrene.

Alder

I fordelingen etter alder er den enkelte person gruppert etter alder pr. 31. desember 1980 (Alder = 1980 - fødselsår).

Ekteskapelig status

Det er brukt fire hovedgrupperinger etter ekteskapelig status, nemlig ugifte, gifte, skilte og enker/enkemenn.

Samboende

Med samboende menes personer som lever sammen (i ekteskapsliknende forhold) uten å ha inngått formelt ekteskap.

I gruppen samboende er regnet bare de personer som er registrert bosatt på samme adresse i folkeregisteret 1. november 1980.

Trossamfunn

Det er brukt tre grupperinger etter trossamfunn, nemlig "Den norske kirke", "Trossamfunn utenfor den norske kirke" og "Ikke tilsluttet trossamfunn"

Personer under 16 år er som regel gruppert sammen med sine foreldre. I de tilfelle foreldrene ikke tilhører samme gruppe, er imidlertid barna ført til gruppen for uoppgitt.

Utdanning

Opgavene over utdanning omfatter enkeltutdanninger på hel- eller deltid av minst 5 måneders normal varighet.

For personer med flere enkeltutdanninger, er den utdanning som har lengst samlet varighet (normal varighet av enkeltutdanningen tillagt varigheten av den forutdanning som kreves) regnet som høyeste utdanning. Av utdanninger med lik samlet varighet, er den som antas å være av størst yrkesmessig betydning, oppfattet som personenes høyeste utdanning. Utdanningsgrupperingen er foretatt etter 1973-utgaven av Standard for utdanningsgruppering i offentlig norsk statistikk (Statistisk Sentralbyrås Håndbøker nr. 28).

Standarden er bygd opp som et pyramidisk klassifikasjonssystem.

Enkeltutdanningene er først ordnet i grove grupper som i standarden kalles utdanningsnivåer. Innenfor hvert nivå er det først foretatt en sortering etter fagfelt, dernest en finere sortering i faggrupper.

Inndelingen i nivåer eller hovedgrupper er foretatt på denne måte:

0. Ingen utdanning og utdanning på førskolenivå (utdanning for 6-åringer og mindre barn)
1. Utdanning på barneskolenivå (1-6 år, førskoleutdanning ikke medregnet)
2. Utdanning på ungdomsskolenivå (7-9 år)
3. Utdanning på gymnasnivå I (10 år)
4. Utdanning på gymnasnivå II (11-12 år)
5. Utdanning på universitets- og høgskolenivå I (13-14 år)
6. Utdanning på universitets- og høgskolenivå II (15-16 år)
7. Utdanning på universitets- og høgskolenivå III (17-18 år)
8. Utdanning på forskernivå (over 18 år)
9. Uoppgitt utdanning.

I tabellene over personenes høyeste utdanning fra folketellingen er gruppene 0 og 9 slått sammen til en gruppe.

Fagfelt er i standarden spesifisert slik:

1. Allment fagfelt
2. Humaniora og estetikk
3. Undervisning
4. Administrasjon, økonomi, samfunnsvitenskap og jus
5. Industri, håndverk, naturvitenskap og teknikk
6. Samferdsel
7. Helsevesen
8. Jordbruk, skogbruk og fiske
9. Tjenesteyting og forsvar.

I tabellene fra folketellingen er bare de viktigste fagfeltene under de forskjellige nivå- eller hovedgruppene spesifisert. De andre fagfelt er slått sammen til en gruppe.

I folketellingen 1970 ble det foretatt en tre-delning av standardens gymnasnivå etter utdanningsvarighet på henholdsvis 10 år, 11 år og 12 år.

I folketellingen 1980 følger inndelingen standardens gruppering, nemlig en gruppering på henholdsvis 10 år og 11-12 år.

Fagutdanninger avsluttet før 1972/73 og som ikke bygger på examen artium, kodes i tellingen 1980 med 8 års allmennutdanning som grunnlag. Fagutdanninger avlagt etter 1972/73 kodes med 9 år som grunnlag.

Viktigste kilde til livsopphold

Personer 16 år og over er gruppert etter den kilde til livsopphold som var viktigst de siste 12 månedene før tellingstidspunktet, dvs. fra 1. november 1979 fram til 1. november 1980. For personer under 16 år bosatt i privathusholdninger er inntekt fra andre personer alltid regnet som viktigste kilde til livsopphold.

For personer under 16 år bosatt i felleleshusholdninger er pensjon, trygd regnet som viktigste kilde til livsopphold.

Med "inntekt av eget arbeid" er ment inntekt av egen yrkesaktivitet.

"Pensjon, trygd" omfatter syketrygd, arbeidsløshetsstrygd, forsørgertrygd, uføretrygd, alderstrygd, yrkesskadetrygd, krigspensjon, bedriftspensjon o.l.

Som "stipend, lån, formue, føderåd, leieinntekt eller annen formuesinntekt" regnes også utbetalinger i forbindelse med livsforsikring eller individuell pensjonsforsikring. Underhold fra andre enn privatpersoner (f.eks. stønader fra det offentlige, institusjoner eller bedrifter), unntatt pensjon og trygd regnes også med her.

Personer som har andre personers inntekt som viktigste kilde til livsopphold er gruppert under "inntekt av eget arbeid eller andre personers arbeid/inntekt". Dette gjelder uansett om inntekten kommer fra arbeid, pensjon, trygd eller stipend, lån mv.

Yrkesaktivitet

I Folke- og bolig telling 1980 er det innhentet oppgaver om yrkesaktiviteten både for de siste 12 månedene før tellingstidspunktet og den siste uka før tellingstidspunktet.

Som yrkesaktivitet er regnet alt arbeid som blir utført mot betaling i form av lønn, inntekt av egen bedrift, provisjon, honorarer o.l. Arbeid som familiemedlem uten fast lønn i familiebedrift (f.eks. gårdsbruk, butikk) og verneplikts-/siviltjeneste er også regnet som yrkesaktivitet.

Som yrkesaktive de siste 12 månedene er regnet personer 16 år og over som utførte yrkesaktivitet av minst 100 timers varighet i denne perioden.

Som yrkesaktive den siste uka før tellingstidspunktet er regnet personer 16 år og over som utførte yrkesaktivitet av minst 1 times varighet i denne uka. Personer som var midlertidig borte fra arbeidet hele uka på grunn av sykdom, permisjon, ferie e.l. er ikke regnet med blant de yrkesaktive.

Arbeidstid

Det er innhentet oppgaver over arbeidstida både for de siste 12 månedene før tellingstidspunktet og den siste uka før tellingstidspunktet.

Arbeidstida omfatter all tid som er medgått til yrkesaktivitet. Arbeidstid som har gått med til forberedelse i tillegg til ordinær arbeidstid, er også regnet med (f.eks. forberedelser i tillegg til ordinær undervisningstid for lærere). Tid som er brukt til skolearbeid, studier og husarbeid for egen familie, er ikke regnet med.

Fravær på grunn av sykdom, permisjon, ferie e.l. er heller ikke regnet med i arbeidstida.

Generelt om grupperingen etter næring, yrke og yrkesstatus

Personer 16 år og over med yrkesaktivitet er gruppert på næring etter arten av virksomheten til den bedrift der den enkelte arbeide hele tiden eller lengst tid de siste 12 månedene før tellingstidspunktet. Disse personene er videre gruppert på det yrke og den yrkesstatus som de hadde hele tiden eller lengst tid i denne bedriften i 12-månedersperioden.

Personer 16 år og over med yrkesaktivitet siste uka før tellingstidspunktet er gruppert etter den næring og det yrke vedkommende oppgav å ha hatt i den bedriften som den enkelte arbeide hele tiden eller lengst tid de siste 12 månedene før tellingstidspunktet. Det er således ikke innhentet særskilte oppgaver om de yrkesaktives næring og yrke for den siste uka før tellingstidspunktet.

Næring

Næringsgrupperingen er foretatt etter 1978-utgaven av Standard for næringsgruppering i offentlig norsk statistikk (Statistisk Sentralbyrå's Håndbøker nr. 9).

Denne standarden er i samsvar med International Standard Industrial Classification of All Economic Activities (ISIC).

I standarden er grupperingssystemet utformet som et femsifret pyramidisk system hvor hvert siffer angir et grupperingsnivå. De fem nivåene er gitt følgende betegnelser:

Næring	1-sifret kode
Næringsområde	2-sifret kode
Næringshovedgruppe	3-sifret kode
Næringsgruppe	4-sifret kode
Næringsundergruppe	5-sifret kode

Næringene på 1-sifret nivå har følgende 9 inndelinger:

1. Jordbruk, skogbruk, fiske og fangst
2. Bergverksdrift
3. Industri
4. Kraft- og vannforsyning
5. Bygge- og anleggsvirksomhet
6. Varehandel, hotell- og restaurantvirksomhet
7. Transport, lagring, post og telekommunikasjoner
8. Bank- og finansieringsvirksomhet, forsikringsvirksomhet, eiendomsdrift og forretningsmessig tjenesteyting
9. Offentlig, sosial og privat tjenesteyting.

En oversikt over den videre inndeling i næringsområder mv. finnes i Standard for næringsgruppering.

Næringsgrupperingen i 1980-tellingen er ikke direkte sammenliknbar med næringsgrupperingen i 1970-tellingen. Årsaken til dette er overgangen til ny standard for næringsgruppering i 1972. I folketellingen 1970 ble næringsgrupperingen foretatt etter 1960-utgaven av Standard for næringsgruppering.

Tabeller med sammenliknbare tall mellom tellingene i 1970 og 1980 vil bli publisert en tid etter kommuneheftene i de såkalte "tabellpakkene". Næringsoppgaver med resultater fra 1970-tellingen gruppert etter 1978-utgaven av Standard for næringsgruppering, vil da bli gitt. I folketellingen 1980 gis det næringsoppgaver ned på næringsgruppe (3-sifret kode).

Yrke

Yrkesgrupperingen er foretatt etter Standard for yrkesgruppering i offentlig norsk statistikk (utgitt av Arbeidsdirektoratet i 1965). Standarden følger i prinsippet 1958-utgaven av International Standard Classification of Occupations (ISCO).

Standarden er bygd opp slik at nær beslektede yrker er ført sammen til såkalte yrkesgrupper, som igjen danner yrkesområder. Disse yrkesområdene er ført sammen til yrkesfelt.

Hvert yrke i klassifiseringen er betegnet med 5-sifret kodenummer:

første siffer angir yrkesfeltet
 første og annet siffer angir yrkesområde
 første - tredje siffer angir yrkesgruppe
 første - femte siffer angir yrke.

Til folketellingen 1980 har Statistisk Sentralbyrå ført nye yrker inn i denne standarden. Den inndelingen i yrkesgrupper som er brukt i 1965-utgaven, er stort sett brukt også her. Videre er en del yrkesgrupper slått sammen og noen er splittet i flere grupper. En ny 3-siffergruppe er tatt med for olje- og gassarbeid. Dessuten er ledende tjenestemenn i kommunal- og fylkeskommunal administrasjon og forvaltning skilt ut som ny gruppe.

Gruppene "Lærere" og "Faglærere i praktiske yrker" er slått sammen til en gruppe.

Opgaver over yrke er i tellingen gitt med på yrkesgruppe (3-sifret kode).

Yrkesstatus

I tellingen er det brukt følgende tre grupperinger etter yrkesstatus:

1. Fast eller midlertidig ansatt
2. Selvstendig
3. Familiemedlem uten fast lønn i familiebedrift.

Personer (også medeiere) som arbeide i firmaer organisert som aksjeselskap, andelslag eller annen selskapsform med begrenset ansvar, er alltid regnet som ansatte.

En person er regnet som selvstendig dersom vedkommende drev virksomhet alene for egen regning eller sammen med andre med ubegrenset ansvar (f.eks. i ansvarlig selskap).

Gruppen "Familiemedlem uten fast lønn i familiebedrift" omfatter personer som arbeide i familievirksomhet uten fast avtalt lønn og som verken var eier eller medeier i virksomheten. Et familiemedlem uten fast lønn kan imidlertid ha vederlag for arbeidet i form av kost og losji, andel av overskott e.l.

I de tilfelle hvor ektefeller arbeide i felles virksomhet (f.eks. gårdsbruk) som ikke var organisert som aksjeselskap e.l., er den ene ektefellen regnet som selvstendig og den andre som familiemedlem uten fast lønn i familiebedrift, med mindre begge ektefellene var registrert som eiere av virksomheten.

Generelt om oppmøteplass, reisehyppighet, reisetid og transportmåte

Kjennmerkene gjelder personer 16 år og over med yrkesaktivitet i siste uka før tellingstidspunktet.

Reisehyppighet, reisetid og transportmåte gjelder yrkesaktive personer med fast oppmøteplass (se oppmøteplass).

Reisetid og transportmåte gjelder yrkesaktive personer med fast arbeidsreise (se reisehyppighet).

Oppmøteplass

Med oppmøteplass forstås en det stedet hvor vedkommende møtte fram ved arbeidstidens start.

Personer 16 år og over med yrkesaktivitet siste uka før tellingstidspunktet er gruppert etter kommunen den faste oppmøteplassen lå i (rute 1 og 2 i personskjemaet).

Personer som i denne uka møtte på ulike arbeidssteder, var til sjøs e.l., er ikke regnet å ha fast oppmøteplass (rute 3 i personskjemaet).

Reisehyppighet

Med reisehyppighet forstås en det antall ganger vedkommende reiste fra hjemsted til arbeidssted den siste uka før tellingstidspunktet.

Hjemsted er alltid regnet som den boligadresse vedkommende er registrert bosatt på i folkeregisteret. For personer som bodde midlertidig på f.eks. hybel eller brakke i denne uka, er reisen mellom hybel, brakke og arbeidssted ikke medregnet.

For personer som var registrert bosatt på arbeidsstedet er det regnet hvor mange dager vedkommende var på arbeid siste uka før tellingstidspunktet.

Med "fast arbeidsreise" menes personer med fast oppmøteplass og som reiste minst en gang fra hjemsted til arbeidssted i uka før tellingstidspunktet.

Reisetid

Reisetid er reisetiden fra hjemsted (registrert boligadresse) til arbeidssted. Reisetiden er regnet én vei. I reisetiden er gangtid og ventetid under reisen tatt med. Det samme gjelder faste gjøremål som f.eks. å bringe barn til barnehage, dagmamma e.l. Tilfeldige gjøremål og forsinkelser er ikke regnet med.

For pendlere som bodde midlertidig på f.eks. hybel, brakke e.l., er reisetiden regnet fra hjemstedet og fram til arbeidsstedet.

Transportmåte

Med transportmåte forstås de transportmidler vedkommende til vanlig nyttet én vei fra hjemsted til arbeidssted siste uka før tellingstidspunktet.

For personer som ikke reiste på samme måte hver dag, er det regnet med den reisemåten vedkommende nyttet flest dager.

3.2. Familie og husholdningstype

Grupperingene på familie og husholdningstype refererer seg til tellingstidspunktet den 1. november 1980.

Familie

Til én og samme familie er regnet:

1. Ektepar og eventuelle ugifte barn registrert bosatt i samme privatbolig, aldershjem, pleiehjem, e.l.
2. Far/mor med ugifte barn registrert bosatt i samme privatbolig, aldershjem, pleiehjem, pensjonat, hotell e.l.
3. Hver enkelt person som ikke hører inn under noen av de to gruppene som er spesifisert ovenfor (bl.a. personer uten fast bopel). Disse personene danner således hver for seg egen familie (familie med én person).

I familier med ektepar er også tatt med eventuelle ugifte barn av bare den ene ektefellen og ugifte adoptivbarn og stebarn, men ikke fosterbarn.

Av reglene som er nevnt foran går det fram at personer (f.eks. ektefeller) som ikke var registrert bosatt i samme privatbolig, aldershjem, pleiehjem, e.l., aldri er gruppert under samme familie. Videre går det fram at gifte, separerte, skilte, enker og enkemenn ikke i noen tilfelle er regnet til samme familie som foreldrene. Når f.eks. et ektepar bor sammen med en skilt datter, danner ektefellene egen familie og datteren egen familie. Ellers kan nevnes at ugifte søsken som har felles bolig, der ingen av foreldrene er bosatt, hver for seg er regnet som særskilt familie.

Husholdningstype

Det er skilt mellom to husholdningstyper, nemlig privathusholdning og felleshusholdning.

Gruppen "Privathusholdning" omfatter personer som var registrert som bosatt i privat bolig. Denne husholdningstypen er videre splittet opp etter tallet på familier i husholdningen. Som husholdningsenhet er her regnet bolighusholdning. Denne omfatter alle bosatte i samme bolig. Av dette følger at antall privathusholdninger er det samme som antall boliger i tellingen.

Til felleshusholdning er regnet forpleide som var registrert bosatt i aldershjem, barnehjem, pleiehjem e.l.

Betjeningspersonale bosatt ved felleshusholdninger er alltid gruppert under privathusholdning. Det samme gjelder militært personell som var bosatt i militærforlegning.

3.3. Boligkjennemerker

Boligkjennemerkene refererer seg til den boligen der den enkelte var registrert bosatt 1. november 1980.

Bolig (leilighet mv.)

Med leilighet menes f.eks. rekkehusleilighet, leilighet i tomannsbolig, leilighet i leiegård, blokkleilighet, hybelleilighet og hybel med egen inngang. Enebolig regnes også som leilighet.

Hybler uten egen inngang er som hovedregel ikke regnet som egen leilighet.

I hybelbygg er imidlertid hver enkelt hybel alltid regnet som leilighet. Dette gjelder også når flere hybler har felles gang, hall, bad og/eller kjøkken.

Videre er hybler for sykepleiere, legeboliger og rom som disponeres av privathusholdninger i sykehus, militærforlegninger eller felleshusholdninger, alltid regnet som egne leiligheter.

Til en bolig er som hovedregel regnet rom som er bygd (eller ombygd) til bruk for én eller flere personer med fellesskap i kost og losji, og hvor det er adkomst til rommene (rommet) uten at en må gå gjennom en annen bolig.

En bolig vil derfor som regel falle sammen med begrepet leilighet.

I enkelte tilfelle vil en bolig omfatte mer enn én leilighet. Dersom f.eks. ugifte barn bor i egen leilighet (hybel med egen inngang e.l.), men på samme adresse som foreldrene, er som hovedregel barna regnet å høre til samme bolig som foreldrene. I dette tilfelle utgjøres boligen av leiligheten som foreldrene bor i og leiligheten barna bor i. Bare dersom barna er registrert som egen familie i folkeregisteret, er leilighetene regnet som særskilte boliger.

Hybler uten egen inngang som ikke ligger i hybelbygg, institusjon e.l. og som bebos av personer som er registrert i folkeregisteret på vedkommende adresse, er alltid regnet til samme bolig som hovedleiligheten.

Med privatbolig er ment boliger som ikke er bebodd av forpleide i aldershjem, barnehjem og andre felleshusholdninger. Boliger for ansatte (f.eks. sykepleiere) ved institusjoner er således regnet som privatboliger. Det samme gjelder boliger for befal mv. i militærforlegninger.

Det er ikke innhentet oppgaver for boliger som ikke er privatboliger.

I tabellene er "privatboligene" for enkelthets skyld kalt "boliger".

Rom

Oppgavene over tall på rom refererer seg til boliger som er med i tellingen, og omfatter beboelsesrom på 6 m² eller mer, og som kan nyttes året rundt. Kjøkken, bad, entré, hall, alkove, hems, trimrom, vaskerom og rom som bare nyttes til næringsvirksomhet (f.eks. kontor) er ikke med.

I 1980-tellingen er det ikke innhentet spesifiserte oppgaver over antall rom i boliger med "mer enn 8 rom", slik som det ble gjort i tellingen i 1970.

I oppgavene for "rom i alt" er tallene for antall rom i boliger med mer enn 8 rom derfor beregnet. For hver enkelt kommune er det laget gjennomsnittstall fra 1970-tellingen, (dvs. gjennomsnittlig antall rom i boliger med mer enn 8 rom). Dette gjennomsnittstallet er brukt for å fastlegge antall rom for boliger med mer enn 8 rom i 1980-tellingen.

Areal

Med boligens areal er ment nettoareal. I tillegg til beboelsesrom på 6 m² eller mer er også tatt med kjøkken, bad, entré, hall o.l.

Rom som er felles for to eller flere boliger, f.eks. felles gang, hall, bad e.l., er ikke regnet med i arealet.

Eie-/leieform

Som eiere er også regnet personer som eier aksje eller andel som gir borett.

Med "vanlig leiekontrakt" menes at vedkommende leier en bolig av en eier etter de regler og avtaler som følger av husleieloven. Vanlig leieforhold uten skriftlig kontrakt er også regnet med her.

Kjøkken

Med kjøkken menes i tellingen en del av boligen som er avgrenset fra andre deler av den, og hvor det er installert utstyr til matlaging for beboerne. Kjøkkenet kan være et eget rom, men trenger ikke være det.

Dersom flere boliger har felles kjøkken, f.eks. hybler i et hybelbygg, er alle boligene regnet å være uten kjøkken.

I størrelsen på kjøkkenet er også medregnet gulvplass til benker, skap o.l.

Viktigste kilde til oppvarming

Dersom to eller flere kilder er like viktige for boligens oppvarming, er begge (alle) disse regnet med.

Husholdningen disponerer bil

Med å disponere bil menes i tellingen å eie/leie bil eller å ha mulighet til privat bruk av f.eks. firmabil.

Stasjonsvogn og varevogn er regnet som personbil bare dersom den brukes også til privatkjøring.

Hustype

Som hus er som hovedregel regnet bygninger som fra kjeller til loft er atskilt fra andre bygninger.

Hver enkelt blokk er derimot regnet som ett hus, selv om det fra kjeller til loft er skillevegg(er) uten gjennomgang i blokken.

I rekkehus er hele rekken av boliger regnet som ett hus.

Som frittliggende enebolig er regnet enebolig med minst en halv meters avstand til nærmeste hus.

Som hustype "enebolig" er også regnet frittliggende eneboliger som inneholder en hybelleilighet, og/eller der ett eller flere rom er brukt som hybel.

Rekkehus er hus med leiligheter som har minst én vegg eller en del av en vegg felles med en annen leilighet. Hus i kjede er hus som er forbundet med et annet hus med garasje, carport, svalgang o.l. Terrassehus er hus med leiligheter som er bygd sammen i en bakkeskråning, og der flere av leilighetene har hele eller deler av taket til leiligheten under som terrasse.

Horisontalt delt tomannsbolig er hus med to vanlige leiligheter (som kan ha ulik størrelse) og hvor den ene leiligheten ligger i en etasje over den annen.

Annet boligbygg med mindre enn 3 etasjer omfatter også eneboliger med mindre enn en halv meters avstand mellom husene.

Gruppen "forretningsbygg mv." omfatter hus hvor halvparten eller mindre av golvarealet nyttes til privatbolig.

Som bygg for felleleshusholdning er regnet hus hvor det for bosatte og/eller midlertidig tilstedeværende er organisert felleleshusholdning.

Oppgaver over tall på boliger, rom og bosatte i bygg for felleleshusholdning omfatter bare privatboliger, rom og bosatte i disse boligene.

Byggeår

Med byggeår menes det året da minst halvparten av boligene i huset var ferdig til innflytting. Hus som er ombygd, er gruppert etter opprinnelig byggeår.

Gjennomsnittstall

Bosatte pr. bolig er lik tallet på bosatte i privatboliger dividert med tallet på privatboliger.

Rom pr. bolig er lik tallet på rom (kjøkken ikke medregnet) i privatboliger dividert med tallet på disse boligene.

Bosatte pr. rom er lik tallet på bosatte i privatboliger dividert med tallet på rom (kjøkken er ikke medregnet) i privatboliger.

3.4. Inndelingen i grunnkretser

Grunnkretsinnndelingen til bruk i folketellingen er foretatt av Byrået i samarbeid med kommunene og brukere av statistikk på regionalt nivå.

Følgende kriterier er lagt til grunn for utarbeidningen av grunnkretsene:

1. Utgangspunktet for grunnkretsinnndelingen er som regel inndelingen i folketellingskretser i 1970. Dersom inndelingen fra 1970 er endret, er det lagt vekt på at grupper av grunnkretser kan sammenliknes med en eller flere tidligere folketellingskretser.
2. Grunnkretsene er utformet slik at de kan være stabile over en rimelig tidsperiode.
3. Grunnkretsene skal bestå av et sammenhengende geografisk område.
4. Grunnkretsene bør være mest mulig ensartet når det gjelder natur- og næringsgrunnlag, kommunikasjonsforhold og bygningsmessig struktur.
5. Folketall og areal bør ikke variere for sterkt. Folketallet kan variere fra under 100 i sterkt spredtbygde strøk til over 1 000 i de tetttest utbygde byområdene.

Fordi grunnkretsinnndelingen skal være mest mulig stabil, er den ikke knyttet sammen med en avgrensning av tettbygde strøk, da disse grensene stadig må endres.

Tettstedsavgrensningen er ført videre uavhengig av grunnkretsinnndelingen. Retningslinjene for tettstedsavgrensningen følger i store trekk den som ble praktisert i 1960 og 1970. Hovedkriteriet ved avgrensningen av tettsted er at avstanden mellom husene i en husklynge ikke skal være over 50 meter, men det er tillatt skjønsmessige avvik for områder som ikke kan eller skal bebygges som f.eks. lagerplasser, idrettsanlegg, parker o.l. Området må ha minst 200 bosatte på tellingstidspunktet.

Det er ikke stilt noe krav om at grensene for grunnkretsene skal falle sammen med grensene for kirkesogn, skole- eller valgkretser.

Oppgaver over grunnkretser grupperes også til delområder (bydeler/bygdslag). Disse delområdene består vanligvis av 1 000-3 000 personer i spredtbygde strøk og 3 000-5 000 personer i tettbygde strøk. Et delområde kan f.eks. være et område som sogner til et lokalt sentrum i en kommune.

En oversikt som viser forholdet mellom grunnkretser i 1980 og tellingskretser i 1970, er vist i vedlegg 1.

Kart som viser omfanget av grunnkretsene og tettstedsavgrensningene som det blir gitt resultater for i dette heftet, er vist i vedleggene 2 og 3.

For en nærmere orientering om grunnkretsene mv. vises til heftene "Grunnkretser og tettsteder. Dokumentasjon 1980".

4. BRUK AV TABELLENE

Dette heftet inneholder tabeller for den enkelte kommune. Tabellene i kommuneheftene er inndelt i seks hovedgrupper.

Tabellene 1-3 gir resultater for enkelte demografiske kjennetegn.

Tabellene 4-10 gir hovedresultater for utdanning, yrke, næring, arbeidstid mv. Tabellene 4-7 refererer seg til de siste 12 månedene før tellingstidspunktet. Tabellene 8-10 gir oppgaver for kjennemerker som knytter seg til siste uka før tellingstidspunktet.

Tabellene 11-18 gir resultater for boligdelen av tellingen.

Tabellene 19-21 gir resultater for familier og privathusholdninger.

Tabellene 22-24 gir hovedresultater for befolkning, yrkesaktivitet og boliger på grunnkrets.

5. MERKNADER TIL TABELLENE

Tabell 1:

I tabell 1 har en generelt tatt sikte på å gi tall tilbake til 1801 etter kommuneinndelingen i 1980. Over et så langt tidsrom har det imidlertid skjedd så mange endringer i kommuneinndelingen at det for de fleste kommuner er vanskelig å gi en sammenliknbar tallserie for hele perioden. For de folketellingene hvor det ikke har vært mulig å gi eksakte folketall, inneholder tabellen tall som er beregnet av Norsk Samfunnsvitenskapelig Datatjeneste. Disse tallene er framkommet ved at folketallene for tidligere år er justert på basis av antall personer som blir overført fra en kommune til en annen ved grensereguleringer. Det henvises til NSD for nærmere dokumentasjon.

I 1869 ble Nærø herred delt i to herreder - Nærø (seinere Nærøy) og Vigten (seinere Vikna).

I tabell 1 gjelder tallet for 1865 Vigten sogn i Nærø herred.

1)
 TABELL 1. FOLKEMENGDEN VED FOLKETELLINGENE 1801 - 1980

ÅR	FOLKE- MENGDE	ÅR	FOLKE- MENGDE	ÅR	FOLKE- MENGDE	ÅR	FOLKE- MENGDE	ÅR	FOLKE- MENGDE	ÅR	FOLKE- MENGDE
1801 ..	(1064)	1835 ..	(1084)	1865 ..	1749	1900 ..	3407	1930 ..	3820	1960 ..	3894
1815 ..	(998)	1845 ..	(1196)	1875 ..	2098	1910 ..	3481	1946 ..	3968	1970 ..	3736
1825 ..	(1011)	1855 ..	(1554)	1890 ..	3054	1920 ..	3557	1950 ..	3911	1980 ..	3803

1) TALLENE I PARENTES ER BEREGNEDE TALL FRA NORSK SAMFUNNSVITENSKAPELIG DATATJENESTE. SE ELLERS MERKNADER TIL TABELL 1 PÅ SIDE 18.

TABELL 2. FOLKEMENGDEN ETTER KJØNN, EKTESKAPELIG STATUS OG ALDER. 1/11 1980

ALDER	I ALT	MENN					KVINNER				
		I ALT	UGIFTE	GIFTE	SEPARERTE		I ALT	UGIFTE	GIFTE	ENKER	SEPARERTE
					ENKEMENN	OG SKILTE					
I ALT	3803	1932	1002	828	51	51	1871	783	828	218	42
0-6 ÅR ..	382	199	199	-	-	-	183	183	-	-	-
7-15 " ..	630	326	326	-	-	-	304	304	-	-	-
16-19 " ..	268	144	144	-	-	-	124	120	4	-	-
20-24 " ..	273	131	116	15	-	-	142	86	53	-	3
25-29 " ..	276	141	70	64	-	7	135	32	98	-	5
30-39 " ..	457	245	48	185	-	12	212	13	186	1	12
40-49 " ..	358	189	24	159	-	6	169	6	153	4	6
50-59 " ..	372	196	32	148	2	14	176	9	141	22	4
60-66 " ..	278	143	23	104	7	9	135	8	89	35	3
67-69 " ..	105	42	2	37	3	-	63	4	34	25	-
70-79 " ..	277	117	14	86	14	3	160	8	58	87	7
80 ÅR OG OVER	127	59	4	30	25	-	68	10	12	44	2

TABELL 3. FOLKEMENGDEN ETTER TROSSAMFUNN/VIKTIGSTE KILDE TIL LIVSOPPHOLD, KJØNN OG ALDER. 1/11 1980

KJØNN OG ALDER	I ALT	TROSSAMFUNN				VIKTIGSTE KILDE TIL LIVSOPPHOLD					
		DEN NORSKE KIRKE	TROS- SAMFUNN UTENFOR DEN NORSKE KIRKE	IKKE TIL- SLUTTET NOE TROS- SAMFUNN	UOPP- GITT TROS- SAMFUNN	INNTEKT AV EGET ELLER ANDRE PERSONERS ARBEID	PENSJON/ TRYGD	STIPEND, LÅN, FORMUE E.L.	VERNE- PLIKTS-/ SIVIL- TJENESTE	UOPPGITT KILDE TIL LIVSOPP- HOLD	
I ALT	3803	3254	198	157	194	2738	721	76	19	249	
MENN	1932	1652	76	94	110	1476	300	36	19	101	
0-6 ÅR	199	150	9	6	34	199	-	-	-	-	
7-15 "	326	265	6	8	47	322	4	-	-	-	
16-19 "	144	133	3	7	1	108	5	12	1	18	
20-24 "	131	110	6	12	3	90	3	15	15	8	
25-29 "	141	118	3	17	3	125	2	6	1	7	
30-39 "	245	206	8	21	10	224	8	2	1	10	
40-49 "	189	166	13	7	3	170	10	-	1	8	
50-59 "	196	182	8	4	2	149	31	-	-	16	
60-66 "	143	133	6	4	-	78	47	1	-	17	
67-69 "	42	38	1	2	1	4	37	-	-	1	
70-79 "	117	101	9	4	3	7	104	-	-	6	
80 ÅR OG OVER ...	59	50	4	2	3	-	49	-	-	10	
KVINNER ..	1871	1602	122	63	84	1262	421	40	-	148	
0-6 ÅR	183	152	7	3	21	183	-	-	-	-	
7-15 "	304	245	13	6	40	304	-	-	-	-	
16-19 "	124	107	6	9	2	86	5	11	-	22	
20-24 "	142	121	7	12	2	96	13	19	-	14	
25-29 "	135	120	6	6	3	114	5	6	-	10	
30-39 "	212	181	15	13	3	186	10	2	-	14	
40-49 "	169	153	13	2	1	129	22	-	-	18	
50-59 "	176	158	13	3	2	111	40	-	-	25	
60-66 "	135	114	15	3	3	48	66	1	-	20	
67-69 "	63	51	5	4	3	3	55	1	-	4	
70-79 "	160	142	15	2	1	2	153	-	-	5	
80 ÅR OG OVER ...	68	58	7	-	3	-	52	-	-	16	

TABELL 4. PERSONER 16-66 ÅR ETTER YRKESAKTIVITET, ARBEIDSTID, KJØNN OG HØYESTE UTDANNING. 1/11 79 - 31/10 80

KJØNN OG HØYESTE UTDANNING	IKKE YRKESAKTIVE				YRKESAKTIVE						
	I ALT	AV DETTE GIFTE			100-499 TIMER		500-999 TIMER		1 000 TIMER OG OVER		UOPP- GITT ARB.- TID
		I ALT	I ALT	I ALT	I ALT	AV DETTE GIFTE	I ALT	AV DETTE GIFTE	I ALT	AV DETTE GIFTE	
I ALT	2282	611	340	1671	227	98	228	147	1084	728	132
MENN I ALT	1189	166	55	1023	90	20	73	29	778	516	82
BARNESKOLENIVÅ, 1-6 ÅR	-	-	-	-	-	-	-	-	-	-	-
UNGDOMSSKOLENIVÅ, 7-9 ÅR, I ALT .	756	123	49	633	51	16	34	16	485	339	63
FOLKESKOLEUTDANNING	384	73	42	311	12	9	13	10	242	190	44
9-ÅRIG UNGDOMSSKOLE	125	36	-	89	30	1	12	-	42	2	5
UNGDOMSSKOLENIVÅ ELLERS	247	14	7	233	9	6	9	6	201	147	14
GYMNASNIVÅ I, 10 ÅR, I ALT	200	25	3	175	15	1	17	7	134	82	9
ALLMENT FAGFELT	46	1	1	45	2	-	5	3	36	29	2
INDUSTRI, HÅNDVERK OG TEKNIKK .	71	12	-	59	7	-	9	2	41	17	2
SAMFERDSEL	22	2	1	20	1	-	1	1	16	14	2
HELSEVERN	-	-	-	-	-	-	-	-	-	-	-
JORDBRUK, SKOGBRUK OG FISKE ...	28	6	1	22	2	-	-	-	19	10	1
TJENESTEYTING OG FORSVAR	14	1	-	13	1	1	2	1	9	4	1
GYMNASNIVÅ I ELLERS	19	3	-	16	2	-	-	-	13	8	1
GYMNASNIVÅ II, 11-12 ÅR, I ALT ..	140	9	2	131	20	2	14	2	93	48	4
ALLMENT FAGFELT	49	5	-	44	10	-	6	-	28	15	-
ADMINISTRASJON OG ØKONOMI	9	-	-	9	3	1	-	-	6	3	-
INDUSTRI, HÅNDVERK OG TEKNIKK .	37	1	-	36	6	-	3	-	25	11	2
SAMFERDSEL	31	3	2	28	1	1	3	1	22	14	2
HELSEVERN	-	-	-	-	-	-	-	-	-	-	-
JORDBRUK, SKOGBRUK OG FISKE ...	11	-	-	11	-	-	2	1	9	3	-
TJENESTEYTING OG FORSVAR	3	-	-	3	-	-	-	-	3	2	-
GYMNASNIVÅ II ELLERS	-	-	-	-	-	-	-	-	-	-	-
UNIVERSITETS- OG HØGSKOLENIVÅ I, 13-14 ÅR I ALT	33	1	1	32	-	-	2	1	28	21	2
UNDERVISNING	10	-	-	10	-	-	1	1	8	8	1
ADMINISTRASJON, ØKONOMI, SAMFUNNSVITENSKAP OG JUS	6	-	-	6	-	-	-	-	6	4	-
NATURVITENSKAP OG TEKNIKK	9	-	-	9	-	-	-	-	8	4	1
HELSEVERN	-	-	-	-	-	-	-	-	-	-	-
UNIV.- OG HØGSKOLENIVÅ I ELLERS	8	1	1	7	-	-	1	-	6	5	-
UNIV.- OG HØGSKOLENIVÅ II, III OG FORSKERNIVÅ, OVER 14 ÅR, I ALT ..	47	1	-	46	4	1	6	3	33	25	3
UNDERVISNING	27	-	-	27	1	-	4	1	21	16	1
ADMINISTRASJON, ØKONOMI, SAMFUNNSVITENSKAP OG JUS	2	:	:	:	:	:	:	:	:	:	:
NATURVITENSKAP OG TEKNIKK	6	:	:	:	:	:	:	:	:	:	:
UNIV.- OG HØGSKOLENIVÅ II, III OG FORSKERNIVÅ ELLERS	12	-	-	12	1	-	-	-	10	7	1
UOPPGITT, INGEN UTDANNING OG UTDANNING PÅ FØRSKOLENIVÅ	13	7	-	6	-	-	-	-	5	1	1
KVINNER I ALT	1093	445	285	648	137	78	155	118	306	212	50
BARNESKOLENIVÅ, 1-6 ÅR	-	-	-	-	-	-	-	-	-	-	-
UNGDOMSSKOLENIVÅ, 7-9 ÅR, I ALT .	733	340	236	393	87	59	96	79	172	139	38
FOLKESKOLEUTDANNING	368	180	147	188	38	31	41	33	85	73	24
9-ÅRIG UNGDOMSSKOLE	101	61	8	40	18	4	8	2	10	4	4
UNGDOMSSKOLENIVÅ ELLERS	264	99	81	165	31	24	47	44	77	62	10
GYMNASNIVÅ I, 10 ÅR, I ALT	228	74	36	154	30	13	31	24	84	50	9
ALLMENT FAGFELT	87	19	14	68	12	6	16	13	39	28	1
INDUSTRI, HÅNDVERK OG TEKNIKK .	2	:	:	:	:	:	:	:	:	:	:
SAMFERDSEL	11	1	1	10	1	1	2	2	7	7	-
HELSEVERN	8	1	-	7	-	-	4	4	3	1	-
JORDBRUK, SKOGBRUK OG FISKE ...	2	:	:	:	:	:	:	:	:	:	:
TJENESTEYTING OG FORSVAR	55	24	9	31	10	2	3	1	14	3	4
GYMNASNIVÅ I ELLERS	63	26	11	37	7	4	6	4	20	10	4
GYMNASNIVÅ II, 11-12 ÅR, I ALT ..	78	21	8	57	13	5	13	7	29	11	2
ALLMENT FAGFELT	46	16	4	30	10	2	9	5	11	3	-
ADMINISTRASJON OG ØKONOMI	9	1	1	8	-	-	1	1	6	2	1
INDUSTRI, HÅNDVERK OG TEKNIKK .	4	1	1	3	-	-	-	-	2	1	1
SAMFERDSEL	1	:	:	:	:	:	:	:	:	:	:
HELSEVERN	9	1	1	8	2	2	1	1	5	3	-
JORDBRUK, SKOGBRUK OG FISKE ...	-	-	-	-	-	-	-	-	-	-	-
TJENESTEYTING OG FORSVAR	6	1	1	5	-	-	1	-	4	2	-
GYMNASNIVÅ II ELLERS	3	:	:	:	:	:	:	:	:	:	:
UNIVERSITETS- OG HØGSKOLENIVÅ I, 13-14 ÅR, I ALT	34	5	5	29	3	1	12	7	13	8	1
UNDERVISNING	13	2	2	11	-	-	4	3	6	4	1
ADMINISTRASJON, ØKONOMI, SAMFUNNSVITENSKAP OG JUS	5	1	1	4	2	-	-	-	2	2	-
NATURVITENSKAP OG TEKNIKK	1	:	:	:	:	:	:	:	:	:	:
HELSEVERN	13	2	2	11	1	1	5	4	5	2	-
UNIV.- OG HØGSKOLENIVÅ I ELLERS	2	:	:	:	:	:	:	:	:	:	:
UNIV.- OG HØGSKOLENIVÅ II, III OG FORSKERNIVÅ, OVER 14 ÅR, I ALT ..	14	-	-	14	4	-	3	1	7	4	-
UNDERVISNING	13	-	-	13	4	-	2	1	7	4	-
ADMINISTRASJON, ØKONOMI, SAMFUNNSVITENSKAP OG JUS	-	-	-	-	-	-	-	-	-	-	-
NATURVITENSKAP OG TEKNIKK	-	-	-	-	-	-	-	-	-	-	-
UNIV.- OG HØGSKOLENIVÅ II, III OG FORSKERNIVÅ ELLERS	1	:	:	:	:	:	:	:	:	:	:
UOPPGITT, INGEN UTDANNING OG UTDANNING PÅ FØRSKOLENIVÅ	6	5	-	1	:	:	:	:	:	:	:

TABELL 5. PERSONER 16 ÅR OG OVER, ETTER YRKESAKTIVITET, ARBEIDSTID, KJØNN OG ALDER. 1/11 79 - 31/10 80

KJØNN OG ALDER	I ALT	IKKE YRKES- AKTIVE	YRKESAKTIVE						PRO- SENT YRKES- AKTIVE
			I ALT	ARBEIDSTID. TIMER					
				100- 499	500- 999	1 000- 1 299	1 300 OG OVER	UOPP- GITT	
I ALT	2791	1077	1714	237	234	162	938	143	61,4
MENN I ALT	1407	350	1057	97	79	67	723	91	75,1
16-19 ÅR	144	55	89	43	19	2	21	4	61,8
AV DETTE GIFTE	-	-	-	-	-	-	-	-	-
20-24 ÅR	131	11	120	15	14	7	81	3	91,6
AV DETTE GIFTE	15	1	14	-	1	-	12	1	93,3
25-29 ÅR	141	7	134	8	10	4	105	7	95,0
AV DETTE GIFTE	64	2	62	4	4	1	51	2	96,9
30-39 ÅR	245	8	237	7	9	22	180	19	96,7
AV DETTE GIFTE	185	1	184	5	7	13	147	12	99,5
40-49 ÅR	189	13	176	1	7	10	144	14	93,1
AV DETTE GIFTE	159	6	153	-	6	10	126	11	96,2
50-59 ÅR	196	29	167	6	10	16	114	21	85,2
AV DETTE GIFTE	148	18	130	4	8	9	93	16	87,8
60-66 ÅR	143	43	100	10	4	4	68	14	69,9
67-69 ÅR	42	29	13	3	1	-	5	4	31,0
70 ÅR OG OVER	176	155	21	4	5	2	5	5	11,9
KVINNER I ALT	1384	727	657	140	155	95	215	52	47,5
16-19 ÅR	124	75	49	22	10	5	7	5	39,5
AV DETTE GIFTE	4	2	2	:	:	:	:	:	50,0
20-24 ÅR	142	55	87	22	16	12	31	6	61,3
AV DETTE GIFTE	53	29	24	4	6	7	6	1	45,3
25-29 ÅR	135	58	77	16	27	11	22	1	57,0
AV DETTE GIFTE	98	48	50	12	22	7	9	-	51,0
30-39 ÅR	212	56	156	22	41	27	54	12	73,6
AV DETTE GIFTE	186	50	136	19	38	21	48	10	73,1
40-49 ÅR	169	50	119	27	30	17	40	5	70,4
AV DETTE GIFTE	153	46	107	23	29	16	35	4	69,9
50-59 ÅR	176	74	102	15	25	15	38	9	58,0
AV DETTE GIFTE	141	61	80	13	16	10	34	7	56,7
60-66 ÅR	135	77	58	13	6	7	20	12	43,0
67-69 ÅR	63	58	5	1	-	1	2	1	7,9
70 ÅR OG OVER	228	224	4	2	-	-	1	1	1,8

TABELL 6. YRKESAKTIVE 16 ÅR OG OVER, ETTER ALDER OG NÆRING. 1/11 79 - 31/10 80

NÆRING	I ALT	ALDER. ÅR										PROSENT AV DE YRKES- AKTIVE
		70 OG OVER										
		16-19	20-24	25-29	30-39	40-49	50-59	60-66	67-69	OVER		
I ALT	1714	138	207	211	393	295	269	158	18	25	100,0	
JORDBRUK	244	21	13	20	38	46	50	47	4	5	14,2	
SKOGBRUK	1	-	-	-	1	-	-	-	-	-	0,1	
FISKE OG FANGST	193	22	28	28	42	26	28	13	1	5	11,3	
BERGVERKSDRIFT	1	-	-	1	-	-	-	-	-	-	0,1	
INDUSTRI I ALT	206	18	34	28	43	39	30	12	-	2	12,0	
PRODUKSJON AV NÆRINGSMIDLER, DRIKKEVARER OG TOBAKKSVARER	122	15	26	16	27	16	15	6	-	1	-	
PRODUKSJON AV TEKSTILVARER, BEKLEDNINGSVARER, LÆR OG LÆRVARER ..	14	1	1	-	1	7	3	1	-	-	-	
PRODUKSJON AV TREVARER	17	-	1	1	2	4	6	3	-	-	-	
TREFOREDLING, GRAFISK PRODUKSJON OG FÖRLAGSVIRKSOMHET	9	-	-	2	2	4	-	1	-	-	-	
PROD. AV KJEMISKE PROD., MINERAL- OLJE-, KULL-, GUMMI- OG PLASTPROD. .	2	-	-	1	1	-	-	-	-	-	-	
PRODUKSJON AV MINERALSKE PRODUKTER .	2	1	1	-	-	-	-	-	-	-	-	
PRODUKSJON AV METALLER	-	-	-	-	-	-	-	-	-	-	-	
PRODUKSJON AV VERKSTEDPRODUKTER	40	1	5	8	10	8	6	1	-	1	-	
INDUSTRIPRODUKSJON ELLERS	-	-	-	-	-	-	-	-	-	-	-	
KRAFT- OG VANNFORSYNING	4	1	1	-	1	-	-	1	-	-	0,2	
BYGGE- OG ANLEGGSVIRKSOMHET	114	5	12	19	30	24	12	9	2	1	6,7	
VAREHANDEL	216	32	21	24	43	39	28	21	2	6	12,6	
HOTELL- OG RESTAURANTDRIFT	24	2	4	4	2	2	7	3	-	-	1,4	
LANDTRANSPORT	22	1	1	1	7	2	7	3	-	-	1,3	
SJØTRANSPORT	114	9	6	12	25	22	30	6	3	1	6,7	
TRANSPORT ELLERS, LAGRING, POST OG TELEKOMMUNIKASJONER	74	2	9	8	26	15	9	5	-	-	4,3	
BANK- OG FINANSIERINGSVIRKSOMHET	17	-	5	1	5	3	2	1	-	-	1,0	
FORSIKRINGSVIRKSOMHET, EIENDOMSDRIFT OG FORRETN.MESSIG TJENESTYTING	13	1	2	1	5	2	1	-	1	-	0,8	
OFFENTLIG ADMINISTRASJON, FORSVAR, POLITI OG RETTSVESEN	113	6	25	17	30	16	10	7	1	1	6,6	
RENOVASJON OG REINGJØRING	1	1	-	-	-	-	-	-	-	-	0,1	
UNDERSVISING OG FORSKNINGSVIRKSOMHET .	108	3	15	16	37	18	11	5	1	2	6,3	
HELSE- OG ANDRE SOSIALTJENESTER	193	7	28	25	49	34	30	18	1	1	11,3	
KULTURELL TJ.YTING, UNDERH. OG SPORT .	12	1	-	1	3	1	4	2	-	-	0,7	
PERSONLIG TJENESTYTING	25	4	1	1	4	4	6	3	1	1	1,5	
UOPPGITT NÆRING	19	2	2	4	2	2	4	2	1	-	1,1	

TABELL 7. YRKESAKTIVE 16 ÅR OG OVER, ETTER KJØNN, ARBEIDSTID OG NÆRING/YRKESFELT. 1/11 79 - 31/10 80

I ALT	MENN						KVINNER				
	I ALT	100-	500-	1 000	UOPP- GITT ARB.- TID	I ALT	100-	500-	1 000	UOPP- GITT ARB.- TID	
		499	999	TIMER			OG OVER	499	999		TIMER
I ALT	1714	1057	97	79	790	91	657	140	155	310	52
NÆRING											
JORDBRUK	244	157	13	10	114	20	87	13	8	52	14
SKOGBRUK	1	1	:	:	:	:	-	-	-	-	-
FISKE OG FANGST	193	193	12	13	141	27	-	-	-	-	-
BERGVERKSDRIFT	1	1	:	:	:	:	-	-	-	-	-
INDUSTRI I ALT	206	141	15	11	110	5	65	14	16	28	7
PRODUKSJON AV NÆRINGSMIDLER, DRIKKEVARER OG TOBAKKSVARER	122	64	11	6	45	2	58	11	16	24	7
PRODUKSJON AV TEKSTILVARER, BE- KLEDNINGSVARER, LÆR OG LÆRVARER	14	13	-	1	12	-	1	:	:	:	:
PRODUKSJON AV TREVARER	17	16	-	-	16	-	1	:	:	:	:
TREFØRDELING, GRAFISK PRODUKSJON OG FØRLAGSVIRKSOMHET	9	5	1	-	4	-	4	1	-	3	-
PRODUKSJON AV KJEMISKE PRODUKTER, MINERALOLJE-, KULL-, GUMMI- OG PLASTPRODUKTER	2	2	:	:	:	:	-	-	-	-	-
PRODUKSJON AV MINERALSKE PRODUKTER	2	2	:	:	:	:	-	-	-	-	-
PRODUKSJON AV METALLER	-	-	-	-	-	-	-	-	-	-	-
PRODUKSJON AV VERKSTEDPRODUKTER	40	39	1	3	32	3	1	:	:	:	:
INDUSTRIPRODUKSJON ELLERS	-	-	-	-	-	-	-	-	-	-	-
KRAFT- OG VANNFORSYNING	4	4	-	-	4	-	-	-	-	-	-
BYGGE- OG ANLEGGSVIRKSOMHET	114	111	11	8	84	8	3	2	-	1	-
VAREHANDEL	216	93	10	5	72	6	123	20	27	67	9
HOTELL- OG RESTAURANTDRIFT	24	6	1	-	4	1	18	6	-	11	1
LANDTRANSPORT	22	21	1	2	16	2	1	:	:	:	:
SJØTRANSPORT	114	107	9	9	82	7	7	1	3	2	1
TRANSPORT ELLERS, LAGRING, POST OG TELEKOMMUNIKASJONER	74	36	2	2	31	1	38	3	11	23	1
BANK- OG FINANSIERINGSVIRKSOMHET	17	3	-	-	3	-	14	1	3	9	1
FORSIKRINGSVIRKSOMHET, EIENDOMS- DRIFT OG FORRETNINGSMESSIG TJENESTEYTING	13	9	1	1	6	1	4	-	1	2	1
OFFENTLIG ADMINISTRASJON, FORSVAR, POLITI OG RETTSVESEN	113	70	7	9	51	3	43	9	14	20	-
RENOVASJON OG REINGJØRING	1	-	-	-	-	-	1	:	:	:	:
UNDERVISNING OG FORSKNINGS- VIRKSOMHET	108	60	7	7	43	3	48	13	13	19	3
HELSE- OG ANDRE SOSIALTJENESTER	193	22	4	-	14	4	171	49	49	64	9
KULTURELL TJENESTEYTING, UNDERHOLD- NING OG SPORT	12	5	1	-	4	-	7	3	2	2	-
PERSONLIG TJENESTEYTING	25	4	1	1	2	-	21	5	5	7	4
UOPPGITT NÆRING	19	13	2	1	8	2	6	1	2	2	1
YRKESFELT											
TEKNISK, VITENSKAPELIG, HUMANIS- TISK OG KUNSTNERISK ARBEID	219	83	6	7	66	4	136	27	33	70	6
ADMINISTRASJONS- OG FORVALTNINGS- ARBEID, BEDRIFTS- OG ORGANISASJONS- LEDELSE I ALT	56	49	1	1	45	2	7	1	-	6	-
OFFENTLIG ADMINISTRASJONS- OG FORVALTNINGSARBEID	14	14	-	1	12	1	-	-	-	-	-
BEDRIFTS- OG ORGANISASJONSLEDELSE	42	35	1	-	33	1	7	1	-	6	-
KONTORARBEID	85	18	5	2	10	1	67	9	18	38	2
HANDELSARBEID	137	52	6	1	42	3	85	12	19	47	7
JORDBRUKS-, SKOGBRUKS- OG FISKEARBEID	382	322	25	20	249	28	60	9	6	36	9
GRUVE- OG SPRENGNINGSARBEID M.M.	-	-	-	-	-	-	-	-	-	-	-
TRANSPORT OG KOMMUNIKASJONSARBEID	185	151	10	16	120	5	34	4	7	23	-
INDUSTRI-, BYGGE- OG ANLEGG- ARBEID I ALT	301	250	27	22	190	11	51	10	14	22	5
JERN- OG METALLVAREARBEID	31	31	4	1	24	2	-	-	-	-	-
ELEKTROARBEID	26	25	-	2	23	-	1	:	:	:	:
TREARBEID	51	51	6	3	40	2	-	-	-	-	-
NÆRINGSMIDDELARBEID	78	38	7	4	25	2	40	8	11	16	5
MASKIN- OG MOTORDRIFT	16	16	1	1	14	-	-	-	-	-	-
LASTE-, LOSSE- OG LAGERARBEID	14	13	1	2	8	2	1	:	:	:	:
INDUSTRI-, BYGGE- OG ANLEGGARBEID ELLERS	85	76	8	9	56	3	9	2	1	6	-
SERVICEARBEID	206	40	5	2	28	5	166	59	51	47	9
MILITÆRT ARBEID, UOPPGITT ELLER IKKE IDENTIFISERBART YRKE	143	92	12	8	40	32	51	9	7	21	14

TABELL 8. YRKESAKTIVE 16 ÅR OG OVER I ARBEID I UKA 25/10 - 31/10 1980, ETTER KJØNN, ARBEIDSTID I UKA

OG NÆRING/YRKESFELT

I ALT	MENN						KVINNER					
	I ALT	30			UOPP- GITT	I ALT	30			UOPP- GITT		
		1-19 TIDER	20-29 TIDER	TIMER OG OVER			1-19 TIDER	20-29 TIDER	TIMER OG OVER			
I ALT	1308	822	33	50	698	41	486	137	101	215	33	
NÆRING												
JORDBUK	187	126	6	10	99	11	61	13	7	32	9	
SKOGBRUK	1	1	:	:	:	:	-	-	-	-	-	
FISKE OG FANGST	111	111	1	14	88	8	-	-	-	-	-	
BERGVERKSDRIFT	-	-	-	-	-	-	-	-	-	-	-	
INDUSTRI I ALT	155	115	2	1	111	1	40	15	9	14	2	
PRODUKSJON AV NÆRINGSMIDLER, DRIKKEVARER OG TOBAKKSVARER	82	49	-	1	48	-	33	14	7	10	2	
PRODUKSJON AV TEKSTILVARER, BE- KLEDNINGSVARER, LÆR OG LÆRVARER	13	12	-	-	12	-	1	:	:	:	:	
PRODUKSJON AV TREVARER	17	16	-	-	16	-	1	:	:	:	:	
TREFØREDLING, GRAFISK PRODUKSJON OG FORLAGSVIRKSOMHET	8	4	:	:	:	:	4	-	2	2	-	
PRODUKSJON AV KJEMISKE PRODUK- TER, MINERALOLJE-, KULL-, GUMMI- OG PLASTPRODUKTER	-	-	-	-	-	-	-	-	-	-	-	
PRODUKSJON AV MINERALSKE PRODUKTER	2	2	:	:	:	:	-	-	-	-	-	
PRODUKSJON AV METALLER	-	-	-	-	-	-	-	-	-	-	-	
PRODUKSJON AV VERKSTEDPRODUKTER	33	32	2	-	29	1	1	:	:	:	:	
INDUSTRIPRODUKSJON ELLERS	-	-	-	-	-	-	-	-	-	-	-	
KRAFT- OG VANNFORSYNING	4	4	-	-	4	-	-	-	-	-	-	
BYGGE- OG ANLEGGSVIRKSOMHET	98	96	2	2	86	6	2	:	:	:	:	
VAREHANDEL	177	80	4	1	73	2	97	19	24	48	6	
HOTELL- OG RESTAURANTDRIFT	18	5	-	-	5	-	13	2	1	10	-	
LANDTRANSPORT	17	16	1	2	13	-	1	:	:	:	:	
SJØTRANSPORT	81	76	7	1	64	4	5	3	-	2	-	
TRANSPORT ELLERS, LAGRING, POST OG TELEKOMMUNIKASJONER	63	32	3	-	28	1	31	6	4	19	2	
BANK- OG FINANSIERINGSVIRKSOMHET	13	1	:	:	:	:	12	2	1	8	1	
FORSIKRINGSVIRKSOMHET, EIENDOMS- DRIFT OG FORRETNINGSMESSIG TJENESTEYTING	11	7	-	-	6	1	4	-	3	1	-	
OFFENTLIG ADMINISTRASJON, FORSVAR, POLITI OG RETTSVESEN	96	62	2	1	55	4	34	11	10	12	1	
RENOVASJON OG REINGJØRING	1	-	-	-	-	-	1	:	:	:	:	
UNDERVISNING OG FORSKNINGS- VIRKSOMHET	94	54	3	16	34	1	40	11	15	14	-	
HELSE- OG ANDRE SOSIALTJENESTER	138	17	1	1	15	-	121	41	24	47	9	
KULTURELL TJENESTEYTING, UNDERHOLD- NING OG SPORT	11	4	-	-	4	-	7	4	-	3	-	
PERSONLIG TJENESTEYTING	16	3	-	-	3	-	13	7	2	2	2	
UOPPGITT NÆRING	16	12	1	1	8	2	4	1	-	2	1	
YRKESFELT												
TEKNISK, VITENSKAPELIG, HUMANIS- TISK OG KUNSTNERISK ARBEID	179	78	3	17	57	1	101	15	34	48	4	
ADMINISTRASJONS- OG FORVALTNINGS- ARBEID, BEDRIFTS- OG ORGANISASJONS- LEDELSE I ALT	52	46	1	1	44	-	6	-	-	6	-	
OFFENTLIG ADMINISTRASJONS- OG FORVALTNINGSARBEID	14	14	1	-	13	-	-	-	-	-	-	
BEDRIFTS- OG ORGANISASJONSLEDELSE	38	32	-	1	31	-	6	-	-	6	-	
KONTORARBEID	64	11	-	1	9	1	53	13	9	30	1	
HANDELSARBEID	111	44	3	-	40	1	67	9	21	32	5	
JORDBRUKS-, SKOGBRUKS- OG FISKEARBEID	275	234	7	23	189	15	41	8	3	25	5	
GRUVE- OG SPRENGNINGSARBEID M.M.	-	-	-	-	-	-	-	-	-	-	-	
TRANSPORT OG KOMMUNIKASJONSARBEID	140	110	7	3	95	5	30	7	3	18	2	
INDUSTRI-, BYGGE- OG ANLEGG- ARBEID I ALT	246	214	6	3	196	9	32	13	6	11	2	
JERN- OG METALLVAREARBEID	27	27	1	1	24	1	-	-	-	-	-	
ELEKTROARBEID	25	24	1	-	23	-	1	:	:	:	:	
TREARBEID	45	45	-	-	43	2	-	-	-	-	-	
NÆRINGSMIDDELARBEID	52	28	-	1	26	1	24	10	4	8	2	
MASKIN- OG MOTORDRIFT	15	15	-	-	15	-	-	-	-	-	-	
LASTE-, LOSSE- OG LAGERARBEID	11	11	2	-	8	1	-	-	-	-	-	
INDUSTRI-, BYGGE- OG ANLEGG SARBEID ELLERS	71	64	2	1	57	4	7	:	:	:	:	
SERVICEARBEID	158	33	3	-	27	3	125	65	22	31	7	
MILITÆRT ARBEID, UOPPGITT ELLER IKKE IDENTIFISERBART YRKE	83	52	3	2	41	6	31	7	3	14	7	

TABELL 9. YRKESAKTIVE 16 ÅR OG OVER MED FAST OPPMØTEPLASS PÅ ARBEID I UKA 25/10 - 31/10 1980, ETTER TALLET PÅ ARBEIDSREISER, REISETID OG YRKESFELT/OPPMØTEPLASS

	I ALT	REISTE IKKE	REISTE 1 GANG			REISTE 2-3 GANGER			REISTE 4 GANGER ELLER FLERE			UOPP-GITT TALL PÅ REISER
			REISE-TID UNDER 45 MIN	REISE-TID 45 MIN OG OVER	UOPP-GITT	REISE-TID UNDER 45 MIN	REISE-TID 45 MIN OG OVER	UOPP-GITT	REISE-TID UNDER 45 MIN	REISE-TID 45 MIN OG OVER	UOPP-GITT	
I ALT	1152	61	40	20	4	60	5	1	664	32	22	243
YRKESFELT												
TEKN., VITENSK., HUMANIS-TISK OG KUNSTN. ARBEID ...	171	5	3	1	-	12	1	-	126	5	2	16
OFF. ADM. OG FORVALTN.-ARBEID	14	2	-	-	-	1	-	-	9	-	-	2
BEDRIFTS- OG ORG.LEDELSE .	35	2	-	-	-	-	-	-	28	-	-	5
KONTORARBEID	63	1	2	-	-	7	-	-	42	2	1	8
HANDELSARBEID	105	-	3	-	2	5	-	-	67	1	1	26
JORDBRUKS-, SKOGBRUKS- OG FISKEARBEID	240	23	10	12	2	11	2	-	89	2	9	80
GRUVE OG SPRENGNINGS-ARBEID M.M.	-	-	-	-	-	-	-	-	-	-	-	-
TRANSPORT OG KOMMUNIKASJONSARBEID	106	15	2	1	-	-	-	-	58	4	2	24
INDUSTRI-, BYGGE- OG ANLEGG SARBEID I ALT	219	7	9	2	-	3	-	-	146	11	1	40
JERN- OG METALLV.ARBEID.	22	2	2	-	-	-	-	-	11	-	1	6
ELEKTROARBEID	22	-	-	-	-	-	-	-	18	-	-	4
TREARBEID	39	1	-	1	-	-	-	-	24	3	-	10
NÆRINGSMIDDELARBEID	49	4	5	-	-	2	-	-	32	2	-	4
MASKIN- OG MOTORDRIFT ..	15	-	-	1	-	-	-	-	9	3	-	2
LASTE-, LOSSE- OG LAGERARBEID	11	-	1	-	-	1	-	-	6	-	-	3
INDUSTRI-, BYGGE- OG ANLEGG SARBEID ELLERS ...	61	-	1	-	-	-	-	-	46	3	-	11
SERVICEARBEID	142	4	9	3	-	17	2	1	78	5	3	20
MILITÆRT ARBEID, UOPPGITT												
YRKE	57	2	2	1	-	4	-	-	21	2	3	22
OPPMØTEPLASS OG KJØNN												
INNEN BOSTEDSFYLKET	1040	44	40	15	4	60	4	1	653	32	19	168
MENN	606	37	17	14	2	18	2	1	382	20	13	100
KVINNER	434	7	23	1	2	42	2	-	271	12	6	68
I BOSTEDSKOMMUNEN	1016	34	38	9	4	60	4	1	651	32	19	164
MENN	586	31	15	8	2	18	2	1	380	20	13	96
KVINNER	430	3	23	1	2	42	2	-	271	12	6	68
1751 NERØY	7	2	2	-	-	-	-	-	2	-	-	1
MENN	6	1	2	-	-	-	-	-	2	-	-	1
KVINNER	1	1	-	-	-	-	-	-	-	-	-	-
1703 NAMSOS	6	5	-	-	-	-	-	-	-	-	-	1
MENN	3	2	-	-	-	-	-	-	-	-	-	1
KVINNER	3	3	-	-	-	-	-	-	-	-	-	-
1755 LEKA	3	2	-	1	-	-	-	-	-	-	-	-
MENN	3	2	-	1	-	-	-	-	-	-	-	-
KVINNER	-	-	-	-	-	-	-	-	-	-	-	-
1740 NAMSSKOGÅN	2	-	-	2	-	-	-	-	-	-	-	-
MENN	2	-	-	2	-	-	-	-	-	-	-	-
KVINNER	-	-	-	-	-	-	-	-	-	-	-	-
1748 FOSNES	2	-	-	2	-	-	-	-	-	-	-	-
MENN	2	-	-	2	-	-	-	-	-	-	-	-
KVINNER	-	-	-	-	-	-	-	-	-	-	-	-
1702 STEINKJER	1	-	-	-	-	-	-	-	-	-	-	1
MENN	1	-	-	-	-	-	-	-	-	-	-	1
KVINNER	-	-	-	-	-	-	-	-	-	-	-	-
ANDRE KOMMUNER I FYLKET.												
MENN	3	1	-	1	-	-	-	-	-	-	-	1
KVINNER	3	1	-	1	-	-	-	-	-	-	-	1
UTENFOR FYLKET	22	10	-	3	-	-	-	-	-	-	-	9
MENN	21	10	-	3	-	-	-	-	-	-	-	8
KVINNER	1	-	-	-	-	-	-	-	-	-	-	1
0301 OSLO	8	3	-	2	-	-	-	-	-	-	-	3
MENN	8	3	-	2	-	-	-	-	-	-	-	3
KVINNER	-	-	-	-	-	-	-	-	-	-	-	-
1601 TRONDHEIM	3	2	-	-	-	-	-	-	-	-	-	1
MENN	2	2	-	-	-	-	-	-	-	-	-	-
KVINNER	1	-	-	-	-	-	-	-	-	-	-	1
1101 EIGERSUND	2	-	-	-	-	-	-	-	-	-	-	2
MENN	2	-	-	-	-	-	-	-	-	-	-	2
KVINNER	-	-	-	-	-	-	-	-	-	-	-	-
1201 BERGEN	2	1	-	-	-	-	-	-	-	-	-	1
MENN	2	1	-	-	-	-	-	-	-	-	-	1
KVINNER	-	-	-	-	-	-	-	-	-	-	-	-
ANDRE STEDER UTENFOR FYLKET	7	4	-	1	-	-	-	-	-	-	-	2
MENN	7	4	-	1	-	-	-	-	-	-	-	2
KVINNER	-	-	-	-	-	-	-	-	-	-	-	-
UOPPGITT OPPMØTEPLASS	90	7	-	2	-	-	1	-	11	-	3	66

TABELL 10. YRKESAKTIVE 16 ÅR OG OVER MED FAST ARBEIDSREISE I UKA 25/10 - 31/10 1980, ETTER REISEMÅTE, OPPMØTEPlass, Tallet på arbeidsreiser og reisetid

	I ALT	ETT TRANSPORTMIDDEL						TO ELLER FLERE TRANSPORTMIDLER			UOPP- GITT TRANS- PORT- MIDDEL
		BIL	BUSS	TOG, TRIKK, T-BANE	SYKKEL, OVER BÅT 10 MIN GANGE	ANNET	BIL OG BUSS/TOG/ TRIKK/ T-BANE/ BÅT	BUSS OG TOG/ TRIKK/ T-BANE/ BÅT	ANDRE KOMBINA- SJONER		
I ALT	848	295	17	2	14	294	114	12	1	27	72
OPPMØTEPlass,											
Tallet på arbeidsreiser											
OG REISETID											
OPPMØTEPlass I BOSTEDS-											
KOMMUNEN	818	287	16	2	11	288	113	8	1	26	66
REISTE 1 GANG	51	13	2	-	5	18	4	2	-	2	5
0-45 MIN	38	13	1	-	1	17	4	-	-	1	1
45 MIN OG OVER	9	-	1	-	4	1	-	2	-	1	-
UOPPGITT REISETID ...	4	-	-	-	-	-	-	-	-	-	4
REISTE 2-3 GANGER	65	13	5	-	2	29	8	-	-	4	4
0-14 MIN	39	5	2	-	-	22	8	-	-	-	2
15-29 "	15	2	2	-	1	6	-	-	-	3	1
30-44 "	6	4	-	-	1	1	-	-	-	-	-
45 MIN OG OVER	4	2	1	-	-	-	-	-	-	1	-
UOPPGITT REISETID ...	1	-	-	-	-	-	-	-	-	-	1
REISTE 4 GANGER ELLER											
FLERE	702	261	9	2	4	241	101	6	1	20	57
0-14 MIN	535	186	3	2	4	180	98	-	-	18	44
15-29 "	83	38	3	-	-	35	3	3	-	-	1
30-44 "	33	18	2	-	-	10	-	2	-	1	-
45 MIN OG OVER	32	16	1	-	-	12	-	1	1	1	-
UOPPGITT REISETID ...	19	3	-	-	-	4	-	-	-	-	12
OPPMØTEPlass UTENFOR											
BOSTEDSKOMMUNEN	13	6	-	-	1	1	1	3	-	1	-
REISTE 1 GANG	11	5	-	-	1	1	1	2	-	1	-
0-45 MIN	2	1	-	-	-	1	-	-	-	-	-
45 MIN OG OVER	9	4	-	-	1	-	1	2	-	1	-
UOPPGITT REISETID ...	-	-	-	-	-	-	-	-	-	-	-
REISTE 2-3 GANGER	-	-	-	-	-	-	-	-	-	-	-
0-14 MIN	-	-	-	-	-	-	-	-	-	-	-
15-29 "	-	-	-	-	-	-	-	-	-	-	-
30-44 "	-	-	-	-	-	-	-	-	-	-	-
45 MIN OG OVER	-	-	-	-	-	-	-	-	-	-	-
UOPPGITT REISETID ...	-	-	-	-	-	-	-	-	-	-	-
REISTE 4 GANGER ELLER											
FLERE	2	1	-	-	-	-	-	1	-	-	-
0-14 MIN	1	1	-	-	-	-	-	-	-	-	-
15-29 "	-	-	-	-	-	-	-	-	-	-	-
30-44 "	1	-	-	-	-	-	-	1	-	-	-
45 MIN OG OVER	-	-	-	-	-	-	-	-	-	-	-
UOPPGITT REISETID ...	-	-	-	-	-	-	-	-	-	-	-
UOPPGITT OPPMØTEPlass ...	17	2	1	-	2	5	-	1	-	-	6
KJØNN OG ALDER											
MENN											
16-19 ÅR	488	217	1	2	11	116	70	10	1	18	42
20-24 "	28	6	-	-	-	12	5	-	-	1	4
25-29 "	41	25	-	1	-	4	7	1	-	2	1
30-39 "	70	32	-	1	2	18	10	2	-	3	2
40-49 "	129	61	-	-	3	25	19	4	-	6	11
50-59 "	94	53	-	4	20	7	1	1	-	3	6
60-66 "	73	32	1	-	1	19	8	1	1	2	8
67-69 "	44	6	-	-	1	15	12	1	-	1	8
70 ÅR OG OVER	1	-	-	-	-	-	-	-	-	-	1
70 ÅR OG OVER	8	2	-	-	-	3	2	-	-	-	1
KVINNER											
16-19 ÅR	360	78	16	-	3	178	44	2	-	9	30
20-24 "	16	2	2	-	-	10	1	-	-	-	1
25-29 "	40	17	4	-	-	8	8	1	-	1	1
30-39 "	43	9	4	-	-	23	3	-	-	1	3
40-49 "	98	28	2	-	1	46	12	-	-	4	5
50-59 "	74	14	2	-	-	37	8	1	-	3	9
60-66 "	58	8	2	-	-	36	6	-	-	-	6
67-69 "	27	-	-	-	2	17	4	-	-	-	4
70 ÅR OG OVER	3	-	-	-	-	1	1	-	-	-	1
70 ÅR OG OVER	1	-	-	-	-	-	1	-	-	-	-

TABELL 11. BOLIGER ETTER HUSTYPE OG TALLET PÅ ROM. BOSATTE ETTER TALLET PÅ ROM I BOLIGEN. 1/11 1980

TALLET PÅ ROM UTENOM KJØKKEN	BOLIGER						BOSATTE	
	I ALT	I VÅNINGSHUS I TILKN. TIL GÅRDSDRIFT OG I FRITTL. ENEBOLIGER	I ANDRE ENE- OG TOMANNS- BOLIGER OG SMÅHUS	I BLOKK, LEIE- GÅRD E.L.	I ANDRE BYGG	I UOPP- GITT HUS- TYPE	I ALT	PR. ROM
ALLE	1272	930	186	5	37	114	3766	0,7
I ROM	37	20	7	1	2	7	69	1,9
MED KJØKKEN								
6 KVM OG OVER	18	13	3	-	-	2	44	2,4
MED KJØKKEN								
UNDER 6 KVM	11	2	4	1	2	2	13	1,2
UTEN KJØKKEN	4	3	-	-	-	1	6	1,5
UOPPGITT	4	2	-	-	-	2	6	1,5
2 ROM	156	95	42	2	8	9	314	1,0
MED KJØKKEN								
6 KVM OG OVER	103	68	23	2	6	4	224	1,1
MED KJØKKEN								
UNDER 6 KVM	43	23	15	-	2	3	70	0,8
UTEN KJØKKEN	3	2	1	-	-	-	5	0,8
UOPPGITT	7	2	3	-	-	2	15	1,1
3 ROM	189	120	53	-	5	11	430	0,8
4 "	399	330	46	2	10	11	1266	0,8
5 "	197	170	18	-	6	3	695	0,7
6 "	122	101	10	-	4	7	463	0,6
7 "	56	45	7	-	1	3	212	0,5
8 ROM OG OVER	45	41	1	-	1	2	183	0,4
UOPPGITT	71	8	2	-	-	61	134	-

TABELL 12. BOLIGER ETTER HUSETS BYGGEÅR OG HUSTYPE/EIE-/LEIEFORM. BOSATTE OG ROM, ETTER HUSETS BYGGEÅR. 1/11 1980

	ALLE	HUSETS BYGGEÅR								UOPP- GITT
		1900 OG FØR	1901- 1920	1921- 1940	1941- 1945	1946- 1950	1951- 1960	1961- 1970	1971- 1980	
BOLIGER I ALT	1272	124	75	107	30	84	232	198	348	74
HUSTYPE										
I VÅNINGSHUS	253	87	33	27	10	12	30	23	27	4
I FRITTLIGGENDE ENEBOLIG ..	677	16	18	44	13	46	134	138	265	3
I REKKEHUS, TERR.HUS E.L. .	40	2	4	1	-	4	11	3	13	2
I HORIZONTALT DELT										
TOMANNSBOLIG	73	4	3	4	2	5	28	9	17	1
I ANNET BYGG UNDER 3 ETG. .	73	5	9	14	3	7	13	10	12	-
I BLOKK, LEIEGÅRD E.L.	5	-	-	4	-	-	1	-	-	-
I FORRETNINGSBYGG	35	2	4	9	-	6	5	3	4	2
I BYGG FOR FELLES- HUSHOLDNING	2	-	-	-	-	-	-	1	1	-
I UOPPGITT HUSTYPE	114	8	4	4	2	4	10	11	9	62
EIE-/LEIEFORHOLD TIL										
BOLIGEN										
EIES I ALT	874	91	58	78	24	58	156	154	246	9
PRIVAT	833	90	57	76	24	54	148	148	228	8
GJENNOM BORETTSLAG E.L. .	41	1	1	2	-	4	8	6	18	1
LEIES I ALT	282	24	16	25	6	23	64	36	83	5
VED VANLIG LEIEKONTRAKT .	109	5	6	8	4	13	20	14	39	-
SOM TJENESTEBOLIG	47	2	1	3	-	1	11	8	19	2
FOR ET AVGRENSET TIDSRUM .	13	1	2	2	-	-	2	2	2	2
PÅ ANDRE VILKÅR	113	16	7	12	2	9	31	12	23	1
UOPPGITT	116	9	1	4	-	3	12	8	19	60
BOSATTE I ALT	3766	291	196	273	98	210	624	683	1273	118
BOSATTE PR. BOLIG	3,0	2,3	2,6	2,6	3,3	2,5	2,7	3,4	3,7	1,6
ROM I ALT	5047	523	299	475	113	332	907	835	1497	65
ROM PR. BOLIG	4,2	4,3	4,1	4,4	3,9	4,0	4,0	4,3	4,4	3,4
BOSATTE PR. ROM	0,7	0,5	0,6	0,6	0,8	0,6	0,7	0,8	0,8	0,6

TABELL 13. BOLIGER ETTER VIKTIGSTE KILDE TIL OPPVARMING OG BYGGEÅR/INSTALLASJON AV PIPE. BOSATTE ETTER BOLIGENS VIKTIGSTE KILDE TIL OPPVARMING. 1/11 1980

	EN KILDE VIKTIGST						TO ELLER FLERE LIKEVERDIGE KILDER					UOPP- GITT OPP- VARM- INGS- KILDE
	ALLE	SEN- TRAL- VARME	ELEK- TRISKE OVNER E.L.	OVNER FOR FLY- TENDE BRENSSEL	OVNER FOR FAST BRENSSEL	OVNER FOR FAST BRENSSEL	EL. OVNER OG OVNER FOR FAST BRENSSEL	EL. OVNER OG OVNER FOR FLY- TENDE BRENSSEL	OVNER FOR FAST OG FLY- TENDE BRENSSEL	EL. OVNER OG OVNER FOR FAST OG FLY- TENDE BRENSSEL	OVNER FOR FAST OG FLY- TENDE BRENSSEL	
BOLIGER I ALT	1272	707	12	382	153	160	496	161	129	64	142	69
BYGGEÅR												
1900 OG FØR	124	75	1	23	7	44	47	20	5	9	13	2
1901 - 1920	75	42	-	19	11	12	32	9	6	5	12	1
1921 - 1940	107	61	2	30	15	14	46	26	6	5	9	-
1941 - 1945	30	18	-	8	4	6	12	5	-	5	2	-
1946 - 1950	84	47	-	23	11	13	37	10	12	4	11	-
1951 - 1960	232	114	-	61	30	23	114	38	23	16	37	4
1961 - 1970	198	117	3	62	34	18	80	19	20	11	30	1
1971 - 1980	348	221	6	150	38	27	122	33	54	9	26	5
UOPPGITT	74	12	-	6	3	3	6	1	3	-	2	56
PIPE												
MED PIPE	1175	666	11	342	153	160	496	161	129	64	142	13
UTEN PIPE	35	34	1	33	-	-	-	-	-	-	-	1
UOPPGITT	62	7	-	7	-	-	-	-	-	-	-	55
BOSATTE I ALT	3766	2098	44	1113	509	432	1540	468	405	208	459	128
BOSATTE PR. BOLIG .	3,0	3,0	3,7	2,9	3,3	2,7	3,1	2,9	3,1	3,3	3,2	1,9
ROM I ALT	5047	2889	58	1507	650	673	2123	666	546	255	656	35
ROM PR. BOLIG	4,2	4,1	4,8	4,0	4,2	4,2	4,3	4,2	4,3	4,1	4,7	3,5
BOSATTE PR. ROM ...	0,7	0,7	0,8	0,7	0,8	0,6	0,7	0,7	0,7	0,8	0,7	0,9

TABELL 14. BOLIGER ETTER SANITÆRUTSTYR OG TALLET PÅ ROM. BOSATTE ETTER BOLIGENS SANITÆRUTSTYR. 1/11 1980

TALLET PÅ ROM UTENOM KJØKKEN	MED BAD						UTEN BAD					UOPP- GITT OM BAD
	ALLE	ALLE	WC I BOLI- GEN	WC UTENFOR BOLI- GEN	ANNET AV- TREDE	UOPP- GITT AV- TREDE	ALLE	WC I BOLI- GEN	WC UTENFOR BOLI- GEN	ANNET AV- TREDE	UOPP- GITT AV- TREDE	
BOLIGER I ALT	1272	1017	973	4	26	14	180	29	20	128	3	75
1 ROM	37	22	21	-	1	-	13	3	3	7	-	2
MED KJØKKEN												
6 KVM OG OVER	18	13	12	-	1	-	5	1	1	3	-	-
MED KJØKKEN												
UNDER 6 KVM	11	6	6	-	-	-	5	2	1	2	-	-
UTEN KJØKKEN	4	2	2	-	-	-	2	-	1	1	-	-
UOPPGITT	4	1	1	-	-	-	1	-	-	1	-	2
2 ROM	156	102	96	1	3	2	49	12	9	28	-	5
MED KJØKKEN												
6 KVM OG OVER	103	68	63	-	3	2	33	8	6	19	-	2
MED KJØKKEN												
UNDER 6 KVM	43	26	25	1	-	-	15	4	3	8	-	2
UTEN KJØKKEN	3	3	3	-	-	-	-	-	-	-	-	-
UOPPGITT	7	5	5	-	-	-	1	-	-	1	-	1
3 ROM	189	152	144	1	4	3	30	4	4	21	1	7
4 "	399	357	351	-	5	1	37	5	1	29	2	5
5 "	197	176	166	1	6	3	20	1	1	18	-	1
6 "	122	104	99	-	5	-	18	2	2	14	-	-
7 "	56	50	49	-	1	-	6	2	-	4	-	-
8 ROM OG OVER	45	40	39	-	1	-	5	-	-	5	-	-
UOPPGITT	71	14	8	1	-	5	2	-	-	2	-	55
BOSATTE I ALT	3766	3257	3141	4	76	36	393	72	45	271	5	116
BOSATTE PR. BOLIG	3,0	3,2	3,2	1,0	2,9	2,6	2,2	2,5	2,3	2,1	1,7	1,5
BOSATTE PR. ROM	0,7	0,7	0,7	0,3	0,7	0,7	0,6	0,8	0,8	0,5	0,5	0,6
ROM PR. BOLIG	4,2	4,3	4,3	3,3	4,4	3,6	3,6	3,1	2,7	3,9	3,7	2,9

TABELL 15. BOLIGER, ROM OG BOSATTE, ETTER HUSTYPE. 1/11 1980

	ALLE	VÅ- NINGS- HUS I TILKN. TIL GÅRDS- DRIFT	FRITT- LIGG- ENDE BOLIG	REKKEHUS, TERRASSEHUS, HUS I KJEDE, VERTIKALT DEL TOMANNS- BOLIG	HORI- SON- TALT DEL TO- MANN- BOLIG	ANNET BOLIGBYGG MED FÆRRE ENN 3 ETASJER	BLOKK, LEIEGÅRD ELLER ANNET BOLIGBYGG MED 3 ETASJER EL. FLERE	FOR- RET- NINGS- BYGG MV.	BYGG FOR FEL- LES- HUS- HOLD- NING	UOPP- GITT HUS- TYPE
BOLIGER I ALT	1272	253	677	40	73	73	5	35	2	114
BOSATTE I ALT	3766	737	2216	108	182	189	:	94	:	225
BOSATTE PR. BOLIG	3,0	2,9	3,3	2,7	2,5	2,6	:	2,7	:	2,0
ROM I ALT	5047	1144	2905	141	249	252	13	138	5	199
ROM PR. BOLIG	4,2	4,6	4,3	3,6	3,5	3,5	2,6	3,9	2,5	3,8
BOSATTE PR. ROM ..	0,7	0,6	0,8	0,7	0,7	0,8	:	0,7	:	0,6

TABELL 16. BOLIGER ETTER EIE-/LEIEFORM OG AREAL. BOSATTE ETTER EIE-/LEIEFORHOLD TIL BOLIGEN. 1/11 1980

AREAL	BOLIGEN EIES				BOLIGEN LEIES					UOPPGITT EIE-/ LEIE- FORM
	ALLE	ALLE PRIVAT	GJENNOM BORETT- LAG E.-L.	ALLE	VED VANLIG LEIE- KONTRAKT	SOM TJENESTE- BOLIG	FOR ET AVGRENSET TIDSRUM	PÅ ANDRE VILKÅR		
BOLIGER I ALT	1272	874	833	41	282	109	47	13	113	116
UNDER 30 KVM ...	35	11	10	1	19	9	1	2	7	5
30- 39 KVM	40	20	19	1	18	10	-	1	7	2
40- 49 "	87	48	48	-	30	14	2	1	13	9
50- 59 "	128	80	74	6	42	24	7	2	9	6
60- 79 "	210	145	141	4	62	26	8	4	24	3
80- 99 "	387	303	286	17	73	18	20	3	32	11
100-129 "	172	146	140	6	23	5	5	-	13	3
130 KVM OG OVER.	99	87	82	5	10	-	3	-	7	2
UOPPGITT AREAL .	114	34	33	1	5	3	1	-	1	75
BOSATTE I ALT	3766	2826	2692	134	705	235	138	33	299	235
BOSATTE PR. BOLIG.	3,0	3,2	3,2	3,3	2,5	2,2	2,9	2,5	2,6	2,0
ROM I ALT	5047	3912	3727	185	956	294	169	36	457	179
ROM PR. BOLIG	4,2	4,5	4,5	4,5	3,4	2,7	3,6	2,8	4,1	3,3
BOSATTE PR. ROM ..	0,7	0,7	0,7	0,7	0,7	0,8	0,8	0,9	0,7	0,7

TABELL 17. BOLIGER, BOSATTE OG ROM, ETTER BOSATTE PR. ROM I BOLIGEN. 1/11 1980

	BOSATTE PR. ROM UTENOM KJØKKEN										
	ALLE	UNDER 0,25	0,25- 0,49	0,50- 0,74	0,75- 0,99	1,00- 1,24	1,25- 1,49	1,50- 1,74	1,75- 1,99	2,00 OG OVER	UOPP- GITT
BOLIGER I ALT	1272	48	234	331	150	264	76	49	7	42	71
BOSATTE I ALT	3766	57	365	801	563	1005	378	219	49	195	134
BOSATTE PR. BOLIG	3,0	1,2	1,6	2,4	3,8	3,8	5,0	4,5	7,0	4,6	1,9
ROM I ALT	5047	322	1094	1389	713	982	295	143	28	80	-
ROM PR. BOLIG	4,2	6,7	4,7	4,2	4,8	3,7	3,9	2,9	4,0	1,9	-

TABELL 20. FAMILIER OG PERSONER I PRIVATHUSHOLDNINGER, ETTER FAMILIETYPE OG EIE-/LEIEFORHOLD TIL BOLIGEN/
TALLET PÅ ROM I BOLIGEN. 1/11 1980

	I ALT		FAMI- LIER MED EN PER- SON	FAMILIER MED TO ELLER FLERE PERSONER							
	FAMI- LIER	PER- SONER		I ALT		EKTE- PAR UTEN UGIFTE BARN	EKTEPAR MED UGIFTE BARN		MOR ELLER FAR MED UGIFTE BARN		FAM. MED UOPP- GITT FAM.- TYPE
				FAMI- LIER	PER- SONER		FAMI- LIER	PER- SONER	FAMI- LIER	PER- SONER	
I ALT	1417	3766	450	967	3316	228	596	2517	142	341	1
EIE-/LEIEFORHOLD TIL BOLIGEN											
EIES I ALT	993	2826	254	739	2572	174	467	1993	97	229	1
PRIVAT	947	2692	239	708	2453	168	444	1890	95	225	1
GJENNOM BORETTSLAG E.L. ..	46	134	15	31	119	6	23	103	2	4	-
LEIES I ALT	302	705	127	175	578	37	102	412	36	92	-
VED VANLIG LEIEKONTRAKT ..	117	235	64	53	171	9	32	122	12	31	-
SOM TJENESTEBOLIG	49	138	13	36	125	4	24	95	8	22	-
FOR ET AVGRENSET TIDSROM .	14	33	5	9	28	2	4	16	3	8	-
PÅ ANDRE VILKÅR	122	299	45	77	254	22	42	179	13	31	-
UOPPGITT	122	235	69	53	166	17	27	112	9	20	-
TALLET PÅ ROM I BOLIGEN											
UTENOM KJØKKEN											
1 ROM	37	69	22	15	47	6	9	35	-	-	-
MED KJØKKEN											
6 KVM OG OVER	18	44	7	11	37	4	7	29	-	-	-
MED KJØKKEN											
UNDER 6 KVM	11	13	9	2	4	2	-	-	-	-	-
UTEN KJØKKEN	4	6	3	1	3	-	1	3	-	-	-
UOPPGITT	4	6	3	1	3	-	1	3	-	-	-
2 ROM	166	314	86	80	228	27	33	128	20	46	-
MED KJØKKEN											
6 KVM OG OVER	112	224	55	57	169	22	24	100	11	25	-
MED KJØKKEN											
UNDER 6 KVM	43	70	27	16	43	4	8	25	4	10	-
UTEN KJØKKEN	3	5	1	2	4	-	-	-	2	4	-
UOPPGITT	8	15	3	5	12	1	1	3	3	7	-
3 ROM	202	430	85	117	345	42	57	216	18	45	-
4 "	442	1266	102	340	1164	74	220	909	46	107	-
5 "	226	695	46	180	649	33	123	526	23	55	1
6 "	142	463	27	115	436	23	79	356	13	34	-
7 "	68	212	15	53	197	11	35	160	7	15	-
8 ROM OG OVER	54	183	11	43	172	7	26	130	10	28	-
UOPPGITT	80	134	56	24	78	5	14	57	5	11	-

TABELL 21. TALLET PÅ PRIVATHUSHOLDNINGER MED UTVALGTE KJENNETEGN FOR BOLIGSTANDARD, OG DISPONERING AV
PERSONBIL. BOSATTE I SLIKE HUSHOLDNINGER, ETTER ALDER. 1/11 1980

	ALLE	WC I BOLIGEN	BAD I BOLIGEN	TELEFON I BOLIGEN	BRENSEL- OVN I BOLIGEN	BOLIG- EN BYGGET ETTER 1945	HUSHOLD- NINGEN EIER BOLIGEN	KJØKKEN 6 KVM OG OVER I BOLIGEN	BIL DIS- PONERES AV HUS- HOLDNINGEN
PRIVATHUSHOLDNINGER ...	1272	1016	1017	775	1121	862	874	1079	727
BOSATTE	3766	3242	3257	2390	3466	2790	2826	3421	2648
0-19 ÅR	1274	1162	1165	771	1187	1054	965	1194	1027
20-39 "	1002	898	898	575	895	792	708	913	803
40-59 "	729	613	630	512	691	533	601	679	556
60-69 "	381	312	316	269	360	229	298	335	187
70-79 "	274	194	193	189	243	142	190	220	54
80 ÅR OG OVER	106	63	55	74	90	40	64	80	21
BOSATTE PR. BOLIG	3,0	3,2	3,2	3,1	3,1	3,2	3,2	3,2	3,6
ROM PR. BOLIG	4,2	4,3	4,3	4,4	4,3	4,2	4,5	4,4	4,5
BOSATTE PR. ROM	0,7	0,7	0,7	0,7	0,7	0,8	0,7	0,7	0,8
HUSHOLDNINGER HVOR FOREKOMST AV KJENNETEGNET IKKE ER OPPGITT	-	73	75	81	63	74	116	85	119

TABELL 22. FOLKEMENGDEN ETTER ALDER, KJØNN OG TYPE BOLIGSTRØK/GRUNNKRETS. 1/11 1980

I ALT	ALDER. ÅR											
	0-6	7-15	16-19	20-24	25-29	30-49	50-59	60-66	67-69	70-79	80 OG OVER	
KOMMUNEN	3803	382	630	268	273	276	815	372	278	105	277	127
MENN	1932	199	326	144	131	141	434	196	143	42	117	59
KVINNER	1871	183	304	124	142	135	381	176	135	63	160	68
TYPE BOLIGSTRØK OG KJØNN												
TETTBYGDE STRØK	2087	224	361	137	153	151	480	186	138	58	132	67
MENN	999	104	181	69	62	70	252	90	67	26	48	30
KVINNER	1088	120	180	68	91	81	228	96	71	32	84	37
7181 RØRVIK	2087	224	361	137	153	151	480	186	138	58	132	67
MENN	999	104	181	69	62	70	252	90	67	26	48	30
KVINNER	1088	120	180	68	91	81	228	96	71	32	84	37
SPREDTBYGDE STRØK	1705	156	268	130	119	123	332	186	140	46	145	60
MENN	927	95	144	75	69	70	179	106	76	15	69	29
KVINNER	778	61	124	55	50	53	153	80	64	31	76	31
UOPPGITT BOLIGSTRØK	11	2	1	1	1	2	3	-	-	1	-	-
GRUNNKRETS OG KJØNN												
01 VIKNA INDRE	2904	302	482	194	219	206	651	266	204	83	205	92
MENN	1446	153	249	102	105	98	346	135	101	33	84	40
KVINNER	1458	149	233	92	114	108	305	131	103	50	121	52
0101 LAUVØY	139	19	20	9	9	10	32	8	14	5	12	1
MENN	78	12	11	6	5	4	19	5	7	1	8	-
KVINNER	61	7	9	3	4	6	13	3	7	4	4	1
0102 VIKESTAD	259	26	40	20	23	16	50	24	17	12	23	8
MENN	141	16	22	11	15	8	27	15	8	3	12	4
KVINNER	118	10	18	9	8	8	23	9	9	9	11	4
0103 RØRVIK SENTRUM ..	477	38	53	22	36	26	88	51	55	21	57	30
MENN	219	20	29	8	14	15	41	26	26	10	16	14
KVINNER	258	18	24	14	22	11	47	25	29	11	41	16
0104 STOKKSTRANDHAUGEN	560	58	106	39	44	37	151	47	28	12	26	12
MENN	277	29	51	26	16	18	79	23	15	3	12	5
KVINNER	283	29	55	13	28	19	72	24	13	9	14	7
0105 HANSVIKVEGEN	397	67	73	27	30	52	95	23	12	3	9	6
MENN	181	28	33	10	11	22	54	12	7	-	2	2
KVINNER	216	39	40	17	19	30	41	11	5	3	7	4
0106 ENGASVEGEN	349	34	45	28	31	24	61	48	26	11	27	14
MENN	170	19	22	13	16	13	29	25	12	4	12	5
KVINNER	179	15	23	15	15	11	32	23	14	7	15	9
0107 BYÅSEN	465	42	105	34	27	25	119	40	27	13	25	8
MENN	234	18	58	17	14	8	67	15	13	9	11	4
KVINNER	231	24	47	17	13	17	52	25	14	4	14	4
0108 RYUM	148	12	22	9	10	8	37	6	14	5	18	7
MENN	81	8	13	5	7	5	20	4	5	2	8	4
KVINNER	67	4	9	4	3	3	17	2	9	3	10	3
0109 OFSTAD	110	6	18	6	9	8	18	19	11	1	8	6
MENN	65	3	10	6	7	5	10	10	8	1	3	2
KVINNER	45	3	8	-	2	3	8	9	3	-	5	4
02 VIKNA YTRE	888	78	147	73	53	68	161	106	74	21	72	35
MENN	480	46	76	42	26	42	85	61	42	8	33	19
KVINNER	408	32	71	31	27	26	76	45	32	13	39	16
0201 DRAG	132	6	21	10	8	7	22	15	17	4	18	4
MENN	70	4	12	5	4	5	12	7	10	-	9	2
KVINNER	62	2	9	5	4	2	10	8	7	4	9	2
0202 GARDSTAD	139	8	22	7	8	17	21	23	15	2	11	5
MENN	79	2	11	5	5	12	12	12	11	1	5	3
KVINNER	60	6	11	2	3	5	9	11	4	1	6	2
0203 AUSTAFJORD	98	14	15	10	9	9	19	9	8	3	1	1
MENN	52	8	7	6	5	5	8	6	3	2	1	1
KVINNER	46	6	8	4	4	4	11	3	5	1	-	-
0204 HUNNESTAD	88	6	17	10	9	8	11	12	6	-	3	6
MENN	39	1	4	7	3	6	4	6	4	-	1	3
KVINNER	49	5	13	3	6	2	7	6	2	-	2	3
0205 VALØY	224	26	38	21	7	15	49	21	13	6	20	8
MENN	130	18	26	12	5	6	26	13	6	3	10	5
KVINNER	94	8	12	9	2	9	23	8	7	3	10	3
0206 RAMSTAD	152	13	28	11	8	9	30	14	11	5	14	9
MENN	83	10	13	7	3	6	18	9	6	1	6	4
KVINNER	69	3	15	4	5	3	12	5	5	4	8	5
0207 BORGAN	48	5	6	3	4	3	9	8	3	1	5	1
MENN	23	3	3	-	1	2	5	5	1	1	1	1
KVINNER	25	2	3	3	3	1	4	3	2	-	4	-
0208 SØRGJESLINGAN	6	-	-	1	-	-	-	4	-	-	-	1
MENN	3	-	-	-	-	-	-	3	-	-	-	-
KVINNER	3	-	-	1	-	-	-	1	-	-	-	1
0209 GÅSVÆR	1	-	-	-	-	-	-	-	1	-	-	-
MENN	1	-	-	-	-	-	-	-	-	-	-	-
KVINNER	-	-	-	-	-	-	-	-	-	-	-	-
UOPPGITT BOSTED	11	2	1	1	1	2	3	-	-	1	-	-

TABELL 23. YRKESAKTIVE 16 ÅR OG OVER, ETTER NÆRING, KJØNN OG TYPE BOLIGSTRØK/GRUNNKRETS. 1/11 1980

I ALT	JORD- BRUK, SKOG- BRUK, FISKE OG FANGST	INDU- STRI OG BERG- VERKS- DRIFT	KRAFT- OG VANN- FOR- SYNING	BYGGE- OG ANLEGG- VIRK- SOMHET	VARE- HANDEL, HOTELL- OG RES- TAURANT- VIRKSOM- HET	TRANSPORT, LAGRING, POST OG TELE- KOMMUNI- KASJONER	BANK-, FI- NANS- OG FORSIK- RINGSVIRK- SOMHET, EIEND.- DRIFT OG FORR.MESS. TJ.YTING	OFFENT- LIG, SOSIAL OG PRIVAT TJE- NESTE- YTING	UOPP- GITT NÆRING	
KOMMUNEN	1714	440	208	4	114	242	210	30	452	14
MENN	1057	353	142	4	111	101	164	12	161	9
KVINNER	657	87	66	-	3	141	46	18	291	5
TYPE BOLIGSTRØK OG KJØNN										
TETTBYGDE STRØK	962	86	137	3	65	181	130	24	332	4
MENN	551	83	94	3	62	76	104	10	116	3
KVINNER	411	3	43	-	3	105	26	14	216	1
7181 RØRVIK	962	86	137	3	65	181	130	24	332	4
MENN	551	83	94	3	62	76	104	10	116	3
KVINNER	411	3	43	-	3	105	26	14	216	1
SPREDTBYGDE STRØK	747	354	70	1	49	60	80	6	117	10
MENN	503	270	47	1	49	25	60	2	43	6
KVINNER	244	84	23	-	-	35	20	4	74	4
UOPPGITT BOLIGSTRØK	5	-	1	-	-	1	-	-	3	-
GRUNNKRETS OG KJØNN										
01 VIKNA INDRE	1336	237	179	3	97	221	169	28	395	7
MENN	800	201	120	3	94	94	132	12	140	4
KVINNER	536	36	59	-	3	127	37	16	255	3
0101 LAUVØY	56	23	9	-	6	4	4	1	9	-
MENN	36	18	3	-	6	2	3	-	4	-
KVINNER	20	5	6	-	-	2	1	1	5	-
0102 VIKESTAD	117	45	11	-	11	21	8	-	20	1
MENN	79	38	8	-	11	9	5	-	7	1
KVINNER	38	7	3	-	-	12	3	-	13	-
0103 RØRVIK SENTRUM	227	8	28	-	6	69	35	9	71	1
MENN	118	8	20	-	5	32	26	5	21	1
KVINNER	109	-	8	-	1	37	9	4	50	-
0104 STOKKSTRANDHAUGEN	272	17	30	2	22	47	41	4	109	-
MENN	158	17	20	2	22	20	37	1	39	-
KVINNER	114	-	10	-	-	27	4	3	70	-
0105 HANSVIKVEGEN	168	18	28	-	12	24	16	6	63	1
MENN	101	17	18	-	11	7	13	3	31	1
KVINNER	67	1	10	-	1	17	3	3	32	-
0106 ENGASVEGEN	163	32	22	-	16	21	25	1	44	2
MENN	103	31	18	-	16	8	18	1	10	1
KVINNER	60	1	4	-	-	13	7	-	34	1
0107 BYÅSEN	208	29	38	1	14	30	30	6	60	-
MENN	122	28	23	1	13	13	22	2	20	-
KVINNER	86	1	15	-	1	17	8	4	40	-
0108 RYUM	69	38	5	-	7	2	4	1	12	-
MENN	42	24	3	-	7	1	2	-	5	-
KVINNER	27	14	2	-	-	1	2	1	7	-
0109 OFSTAD	56	27	8	-	3	3	6	-	7	2
MENN	41	20	7	-	3	2	6	-	3	-
KVINNER	15	7	1	-	-	1	-	-	4	2
02 VIKNA YTRE	373	203	28	1	17	20	41	2	54	7
MENN	254	152	21	1	17	7	32	-	19	5
KVINNER	119	51	7	-	-	13	9	2	35	2
0201 DRAG	57	30	5	-	4	5	4	2	7	-
MENN	36	22	3	-	4	3	3	-	1	-
KVINNER	21	8	2	-	-	2	1	2	6	-
0202 GARDSTAD	71	39	7	-	1	3	9	-	10	2
MENN	51	29	6	-	1	2	7	-	5	1
KVINNER	20	10	1	-	-	1	2	-	5	1
0203 AUSTAFJORD	49	18	1	1	-	4	9	-	15	1
MENN	28	14	1	1	-	-	7	-	4	1
KVINNER	21	4	-	-	-	4	2	-	11	-
0204 HUNNESTAD	33	19	4	-	4	-	2	-	4	-
MENN	22	14	3	-	4	-	1	-	-	-
KVINNER	11	5	1	-	-	-	1	-	4	-
0205 VALØY	86	52	5	-	5	6	9	-	9	-
MENN	60	39	3	-	5	2	7	-	4	-
KVINNER	26	13	2	-	-	4	2	-	5	-
0206 RAMSTAD	55	35	5	-	3	1	3	-	6	2
MENN	41	25	5	-	3	-	3	-	4	1
KVINNER	14	10	-	-	-	1	-	-	2	1
0207 BORGAN	19	9	1	-	-	1	4	-	3	1
MENN	13	8	-	-	-	-	3	-	1	1
KVINNER	6	1	1	-	-	1	1	-	2	-
0208 SØRGJÆSLINGAN	2	1	-	-	-	-	1	-	-	-
MENN	2	1	-	-	-	-	1	-	-	-
KVINNER	-	-	-	-	-	-	-	-	-	-
0209 GÅSVØR	1	-	-	-	-	-	-	-	-	1
MENN	1	-	-	-	-	-	-	-	-	1
KVINNER	-	-	-	-	-	-	-	-	-	-
UOPPGITT BOSTED	5	-	1	-	-	1	-	-	3	-

TABELL 24. TALLET PÅ PRIVATHUSHOLDNINGER MED UTVALGTE KJENNETEGN FOR BOLIGSTANDARD, OG DISPONERING AV PERSONBIL. BOLIGSTRØK/GRUNNKRETS. 1/11 1980

	ALLE	WC I BOLIGEN	WC UTENFOR BOLIGEN	ANNET AVTREDE	BAD I BOLIGEN	TELEFON I BOLIGEN	PIPE I BOLIGEN	BOLI- GEN BYGGET ETTER 1945	HUS- HOLD- NINGEN EIER BOLIGEN	KJØKKEN 6 KVM OG OVER I BOLIGEN	BIL DIS- PONERES AV HUS- HOLD- NINGEN
KOMMUNEN	1272	1016	25	158	1017	775	1175	862	874	1079	727
TYPE BOLIGSTRØK											
TETTBYGDE STRØK	691	632	19	13	610	414	641	546	461	582	410
7181 RØRVIK	691	632	19	13	610	414	641	546	461	582	410
SPREDTBYGDE STRØK ..	575	381	6	145	404	360	532	313	413	494	315
UOPPGITT BOLIGSTRØK	6	3	-	-	3	1	2	3	-	3	2
GRUNNKRETS											
01 VIKNA INDRE	975	823	23	83	814	597	906	704	662	823	571
0101 LAUVØY	49	37	-	9	38	32	46	28	35	41	30
0102 VIKESTAD	88	63	-	21	67	53	84	49	62	77	54
0103 RØRVIK SENTRU	192	170	7	6	156	126	179	103	120	149	89
0104 STOKKSTRANDHA	176	166	2	1	162	117	162	156	121	154	115
0105 HANSVIKVEGEN	118	112	-	2	110	54	107	109	75	97	85
0106 ENGASVEGEN ..	121	100	4	7	98	74	109	94	89	100	65
0107 BYÅSEN	139	128	6	3	127	77	133	125	99	127	85
0108 RYUM	51	28	3	16	34	36	48	26	34	46	30
0109 OFSTAD	41	19	1	18	22	28	38	14	27	32	18
02 VIKNA YTRE	291	190	2	75	200	177	267	155	212	253	154
0201 DRAG	51	28	-	19	31	33	47	19	36	44	29
0202 GARDSTAD	50	24	1	21	27	32	47	25	38	44	26
0203 AUSTAFJORD ..	30	25	-	2	27	19	28	22	23	28	21
0204 HUNNESTAD ...	25	16	-	6	16	15	22	16	17	20	12
0205 VALØY	66	47	1	14	47	36	61	37	47	56	38
0206 RAMSTAD	49	38	-	6	40	29	43	28	37	42	24
0207 BORGAN	16	11	-	4	11	10	15	8	11	15	4
0208 SØRGJESLINGAN	3	-	-	3	-	3	3	-	3	3	-
0209 GÅSVÆR	1	1	-	-	1	-	1	-	-	1	-
UOPPGITT BOSTED	6	3	-	-	3	1	2	3	-	3	2

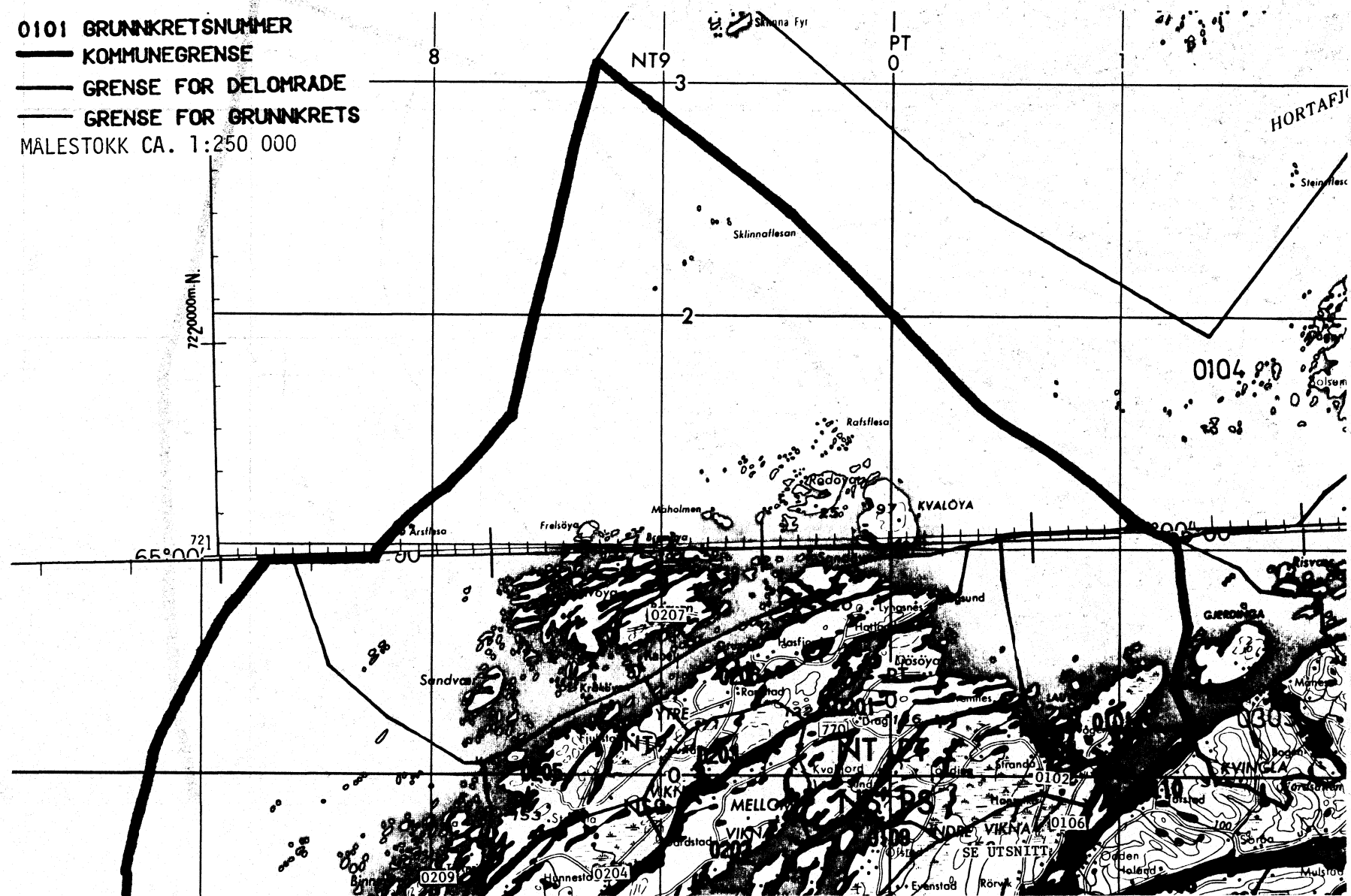
OVERSIKT SOM VISER HVILKEN KOMMUNE OG FOLKETELLINGSKRETS 1)
GRUNNKRETSENE I 1980 TILHØRTE VED FOLKE- OG BOLIGTELLINGEN I 1970

GRUNNKRETS 1980	KOMM 1970	---FOLKETELLINGSKRETS 1970---	
		HEL KRETS	DEL AV KRETS
0101 LAUVØY	1750	1	
0102 VIKESTAD	1750	2	
0103 RØRVIK SENTRUM	1750		4
0104 STOKKSTRANDHAUGEN	1750		4
0105 HANSVIKVEGEN	1750		3-4
0106 ENGASVEGEN	1750		3-4
0107 BYÅSEN	1750		3-4
0108 RYUM	1750	5	
0109 ØFSTAD	1750	6	
0201 DRAG	1750	7	
0202 GARDSTAD	1750	8	
0203 AUSTAFJORD	1750		13
0204 HUNNESTAD	1750	11	
0205 VALØY	1750	12	
0206 RAMSTAD	1750		13
0207 BORGAN	1750	14	
0208 SØRGJÆSLINGAN	1750	9	
0209 GÅSVÆR	1750	10	

1) OVERSIKTEN ER FORELØPIG OG KAN INNEHOLDE FEIL. ENDELIG UTGAVE VIL FORELIGGE I EGET DOKUMENTASJONSHEFTE: 'GRUNNKRETSER OG TETTSTEDER. DOKUMENTASJON 1980'.

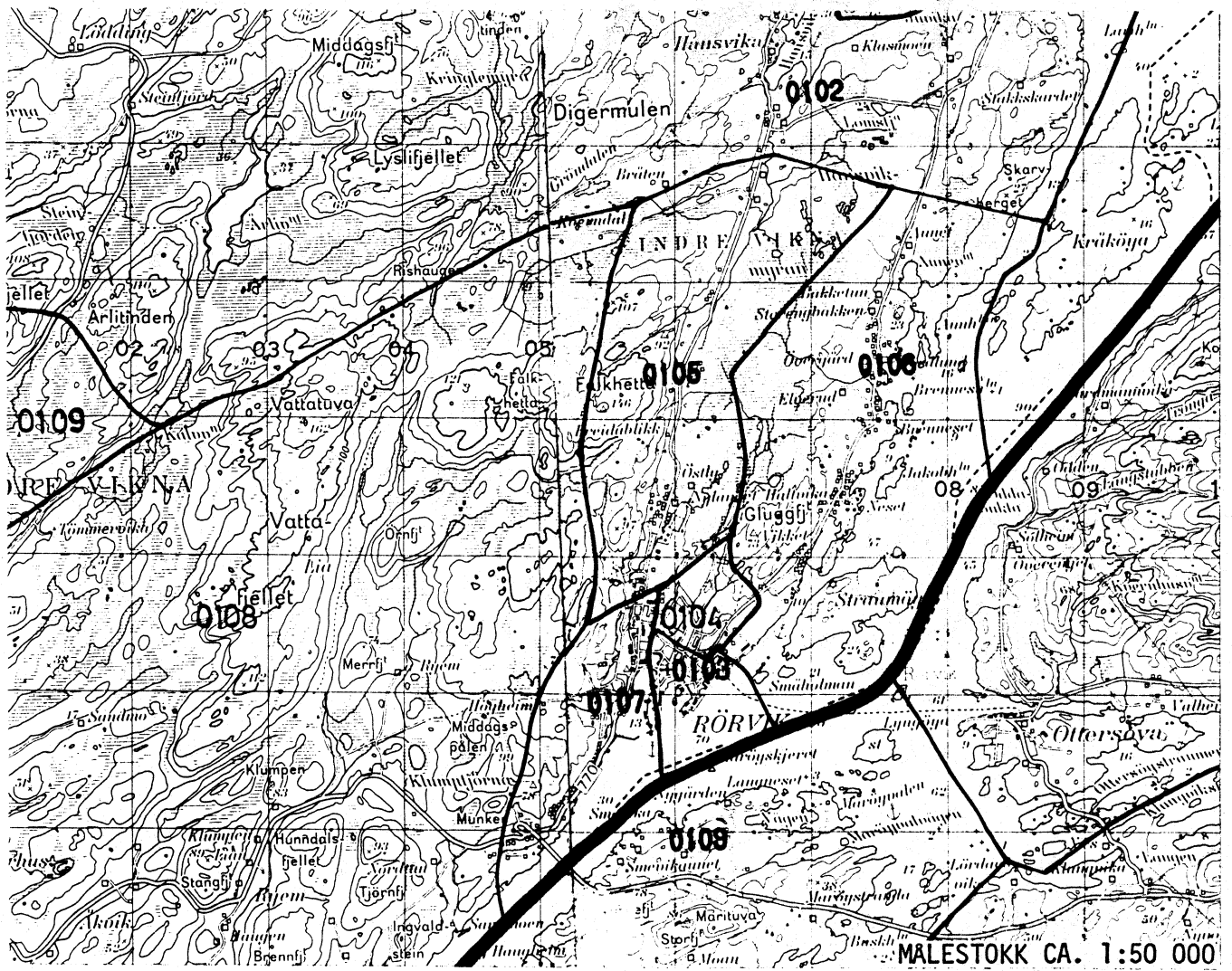
1750 VIKNA

- 0101 GRUNNKRETSNUMMER
 - KOMMUNEGRENSE
 - GRENSE FOR DELOMRADE
 - GRENSE FOR GRUNNKRETS
- MÅLESTOKK CA. 1:250 000

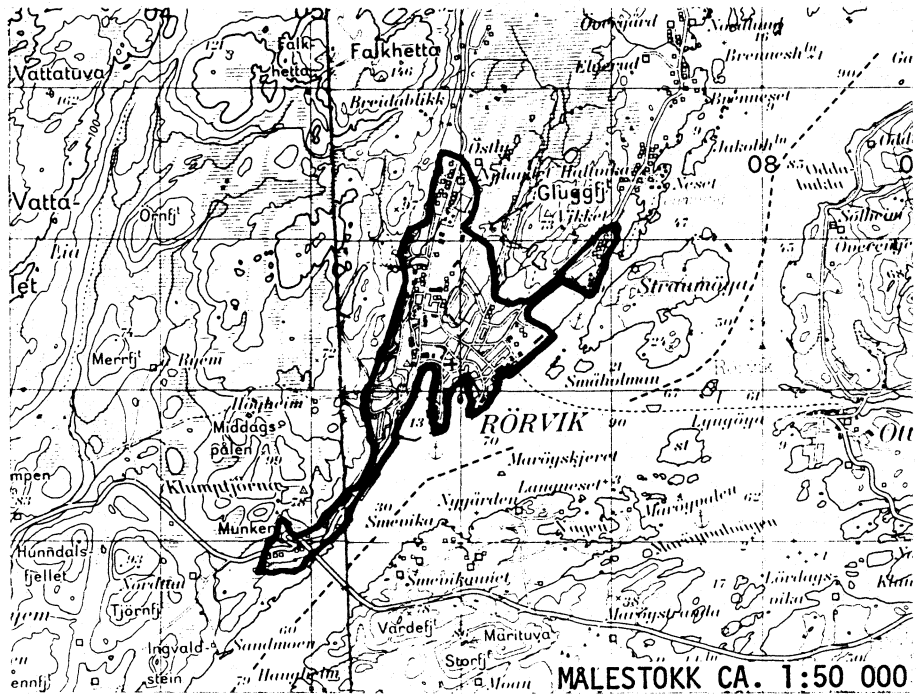




UTSNITT AV KRETSKART



AVGRENSING AV RØRVIK TETTSTED



Med samtykke fra Norges geografiske oppmåling
er NGOs kartmateriale brukt som kartgrunnlag.

Personskjema

Folke- og bolig telling 1980

 Undergitt
taushetsplikt

 Statistisk
Sentralbyrå
Folke-
tellingskontoret

 Send skjemaet tilbake i svarkonvolutten
som mottakeren av boligskjemaet
har fått.

Lovhjemmel:

Stortingsvedtak av 16. november 1978, med hjemmel i lov nr. 2 av 25. april 1907.

SETT KRYSS SLIK:



IKKE SLIK:

BRUK HELST
BLYANT ELLER
BLÅ/SVART
KULEPENN.

H

1. Hvem bor De sammen med i leiligheten? Rettledningen beskriver hva vi mener med en leilighet
Sett flere kryss hvis nødvendig

- | | |
|---|--|
| 1 <input type="checkbox"/> Ingen | 4 <input type="checkbox"/> Datter, sønn |
| 2 <input type="checkbox"/> Ektefelle | 5 <input type="checkbox"/> Mor, far |
| 3 <input type="checkbox"/> Forlovede eller annen person
jeg lever sammen med (uten
å ha inngått formelt ekteskap) | 6 <input type="checkbox"/> Søsken, svigerforeldre, barnebarn,
svoger, svigerinne, svigerbarn, tante,
onkel, nevø, niese, besteforeldre |
| | 7 <input type="checkbox"/> Andre personer |

2. Hvilket trossamfunn er De tilsluttet?

- | |
|--|
| 1 <input type="checkbox"/> Den norske kirke
(statskirken) |
| 2 <input type="checkbox"/> Trossamfunn utenfor
Den norske kirke |
| 3 <input type="checkbox"/> Ikke tilsluttet
trossamfunn |

3. Utenlandsk utdanning.

 Dette spørsmålet besvares bare av dem som har tatt
utdanning utenfor Norge

 De som bodde i Norge i 1970 oppgir ikke utenlandsk
utdanning tatt før 1970.

**Oppgi viktigste utdanning, i hvilket land den er full-
ført, og hvor lang skolegang De har i utlandet.**

Utdanning

Land

Samlet skolegang i utlandet i antall år

4. Hva var Deres viktigste kilde til livsopphold i året fra 1. nov. -79 til 31. okt. -80?

Sett bare ett kryss

- | | |
|--|--|
| 1 <input type="checkbox"/> Inntekt av eget arbeid, eller andre per-
soners (f. eks. ektefelles, foreldres) arbeid | 4 <input type="checkbox"/> Stipend, lån, formue,
føderåd, leieinntekt eller
annen formuesinntekt |
| 2 <input type="checkbox"/> Verneplikts-/siviltjeneste | |
| 3 <input type="checkbox"/> Pensjon, trygd | |

5. Utførte De inntektsgivende arbeid i minst 100 timer i året fra 1. nov. -79 til 31. okt. -80?

 Som inntektsgivende arbeid regnes også
arbeid som et familiemedlem har utført i
familiebedrift (f. eks. butikk, gårdsbruk).

- | | |
|-------------------------------|--------------------------------|
| 1 <input type="checkbox"/> Ja | 2 <input type="checkbox"/> Nei |
| Se rettledningen | |

Spørsmål 6 - 15 gjelder inntektsgivende arbeid, og besvares bare av dem som har svart "Ja" på spørsmål 5.
6. Oppgi navn og adresse på det arbeidssted (bedrift) hvor De utførte inntektsgivende arbeid lengst tid i året fra 1. nov. -79 til 31. okt. -80. Med bedrift menes f. eks. fabrikk, butikk, gårdsbruk, kontor e.l. Se rettledningen

Navn:

Adresse:

Poststed:

7. Beskriv virksomheten på dette arbeidsstedet så nøyaktig som mulig.
Skriv f. eks. jordbruk, produksjon av møbler,
leiebiltransport, bokhandel, salg av biler e.l.

Virksomhet:

8. Hvilket yrke (tittel) hadde De på dette arbeidsstedet?
Skriv f. eks. hjemmehjelp, rørlegger,
sykepleier, damefrisør, rengjørings-
hjelp, platearbeider, reklamekonsulent e.l.

Yrke:

9. På hvilken måte er/var De knyttet til arbeidsstedet De har oppgitt i spørsmål 6?

- | | |
|--|--|
| 1 <input type="checkbox"/> Som fast eller midlertidig ansatt | 3 <input type="checkbox"/> Som familiemedlem
uten fast lønn
i familiebedrift |
| 2 <input type="checkbox"/> Som selvstendig
(eier) | |

10. Hvor mange timer inntektsgivende arbeid utførte De i året fra 1. nov. -79 til 31. okt. -80?
Ta med **alt** inntektsgivende arbeid De utførte i **hele** perioden.

- | | |
|--|---|
| 1 <input type="checkbox"/> 100 - 499
arbeidstimer | 3 <input type="checkbox"/> 1000 - 1299
arbeidstimer |
| 2 <input type="checkbox"/> 500 - 999
arbeidstimer | 4 <input type="checkbox"/> 1300 arbeidstimer
eller flere |

H

11. Hvor mange timer inntektsgivende arbeid utførte De i uken 25. - 31. okt.?

- | | | |
|---|---|--|
| 1 <input type="checkbox"/> Ingen, arbeidet ikke
denne uken | 2 <input type="checkbox"/> 1 - 9
timer | 4 <input type="checkbox"/> 20 - 29
timer |
| Arbeidet De ikke denne
uken, skal De ikke fylle
ut resten av skjemaet | 3 <input type="checkbox"/> 10 - 19
timer | 5 <input type="checkbox"/> 30 timer
eller flere |

12. Hvor møtte De på arbeid i uken 25. - 31. okt.?

- | | |
|--|---|
| 1 <input type="checkbox"/> Jeg møtte fast på samme
arbeidssted/adresse som
er oppgitt i spørsmål 6 | 3 <input type="checkbox"/> Jeg møtte på
forskjellige steder
denne uken |
| 2 <input type="checkbox"/> Jeg møtte fast på annet sted
i kommune
(Skriv navnet på kommunen) | Møtte De på forskjellige
steder denne uken, skal
De ikke fylle ut resten
av skjemaet |

**13. Hvor ofte reiste eller gikk De fra Deres hjem-
sted til arbeidsstedet i uken 25. - 31. okt.?**
Se rettledningen.

- | | |
|---|--|
| 1 <input type="checkbox"/> 1 gang | 3 <input type="checkbox"/> 4 ganger
eller flere |
| 2 <input type="checkbox"/> 2 - 3 ganger | 4 <input type="checkbox"/> Var ikke på
hjemstedet
denne uken |

**14. Hvor lang tid brukte De vanligvis fra Deres
hjemsted til arbeidsstedet (én vei) i uken
25. - 31. okt.?**

- | | |
|---|--|
| 1 <input type="checkbox"/> 0 - 14 min. | 3 <input type="checkbox"/> 30 - 44 min. |
| 2 <input type="checkbox"/> 15 - 29 min. | 4 <input type="checkbox"/> 45 min
eller mer |

**15. Hvilke transportmidler brukte De vanligvis fra Deres
hjemsted til arbeidsstedet (én vei) i uken 25. - 31. okt.?**
Sett flere kryss hvis nødvendig.

- | | | |
|---------------------------------|--|--|
| 1 <input type="checkbox"/> Bil | 3 <input type="checkbox"/> Tog, trikk,
T-bane | 5 <input type="checkbox"/> Brukte sykkel
Gikk i mer
enn 10 min |
| 2 <input type="checkbox"/> Buss | 4 <input type="checkbox"/> Båt | 6 <input type="checkbox"/> Annet |

Boligskjema

Folke- og boligteiling 1980

Undergitt
taushetsplikt

Statistisk
Sentralbyrå
Folke-
tellingskontoret

For hver leilighet skal det nyttes bare en svar-
konvolutt. Alle personskjemaene og det utfylte
boligskjemaet sendes samlet i svarkonvolutten.

Lovhjemmel

Stortingsvedtak av 16. november 1978. med hjemmel i lov nr. 2 av 25. april 1907.

SETT KRYSS SLIK:

IKKE SLIK:

BRUK HELST
BLYANT ELLER
BLÅ/SVART
KULEPENN.

H

1. Har andre som bor i leiligheten mottatt boligskjema? 1 <input type="checkbox"/> Nei 2 <input type="checkbox"/> Ja		Les teksten under midten på skjemaet før De fortsetter.	
2. Hvor mange rom på 6m ² eller mer er det i leiligheten? Ta ikke med kjøkken, bad og gang		3. Hvor stor er leiligheten, målt i kvadratmeter?	
<input type="checkbox"/> 1 rom	<input type="checkbox"/> 5 rom	1 <input type="checkbox"/> Under 30m ²	5 <input type="checkbox"/> 60-79m ²
<input type="checkbox"/> 2 rom	<input type="checkbox"/> 6 rom	2 <input type="checkbox"/> 30-39m ²	6 <input type="checkbox"/> 80-99m ²
<input type="checkbox"/> 3 rom	<input type="checkbox"/> 7 rom	3 <input type="checkbox"/> 40-49m ²	7 <input type="checkbox"/> 100-129m ²
<input type="checkbox"/> 4 rom	<input type="checkbox"/> 8 rom eller flere	4 <input type="checkbox"/> 50-59m ²	8 <input type="checkbox"/> 130m ² eller mer
5. Hvor stort kjøkken er det i leiligheten?		4. Hva slags eie-/leieforhold er det til leiligheten? Sett bare ett kryss.	
1 <input type="checkbox"/> Kjøkkenet er 6m ² eller større	2 <input type="checkbox"/> Kjøkkenet er mindre enn 6m ²	3 <input type="checkbox"/> Det er ikke kjøkken i leiligheten	1 <input type="checkbox"/> Jeg/vi eier den gjennom borettslag, aksjeselskap e.l.
2 <input type="checkbox"/> Kjøkkenet er mindre enn 6m ²	3 <input type="checkbox"/> Det er ikke kjøkken i leiligheten	4 <input type="checkbox"/> Jeg/vi eier den alene eller sammen med andre	2 <input type="checkbox"/> Jeg/vi leier den ved vanlig leiekontrakt
		5 <input type="checkbox"/> Jeg/vi leier den gjennom arbeidsforhold (tjenestebolig)	3 <input type="checkbox"/> Jeg/vi leier den for et bestemt avgrenset tidsrom
		6 <input type="checkbox"/> Jeg/vi leier den på andre vilkår enn de som er nevnt over	4 <input type="checkbox"/> Jeg/vi leier den gjennom arbeidsforhold (tjenestebolig)
6. Hva slags WC/do har de som bor i leiligheten adgang til?		7. Hva er leilighetens viktigste oppvarmingskilde?	
1 <input type="checkbox"/> Vannklosett i leiligheten	2 <input type="checkbox"/> Vannklosett utenfor leiligheten	3 <input type="checkbox"/> Annet avtrede	1 <input type="checkbox"/> Sentralvarme (radiatorer e.l.)
2 <input type="checkbox"/> Vannklosett i leiligheten	3 <input type="checkbox"/> Annet avtrede	4 <input type="checkbox"/> Elektriske ovner, varmekabler e.l.	2 <input type="checkbox"/> Elektriske ovner, varmekabler e.l.
		5 <input type="checkbox"/> Ovn for flytende brensel (olje, parafin e.l.)	3 <input type="checkbox"/> Ovn for fast brensel (ved, koks e.l.)

Spørsmål 8 - 15 nedenfor skal også besvares

Hvis det er mottatt ett boligskjema i leiligheten, fylles det ut og sendes tilbake i svarkonvolutten sammen med alle personskjemaene.

Hvis flere i leiligheten har mottatt boligskjema og svarkonvolutt, så gjør følgende:

1. Ta kontakt med den (de) andre som har mottatt boligskjema.
2. Fyll ut ett av boligskjemaene.
3. Send dette skjemaet sammen med de utfylte personskjemaene tilbake i samme svarkonvolutten.

8. Er det pipe i leiligheten?	9. Er det montert brenselovn eller peis i leiligheten?	10. Er det bad eller dusj i leiligheten?	11. Er det telefon i leiligheten?	12. Disponerer noen av dem som bor i leiligheten personbil?
1 <input type="checkbox"/> Ja 2 <input type="checkbox"/> Nei	1 <input type="checkbox"/> Ja 2 <input type="checkbox"/> Nei	1 <input type="checkbox"/> Ja 2 <input type="checkbox"/> Nei	1 <input type="checkbox"/> Ja 2 <input type="checkbox"/> Nei	1 <input type="checkbox"/> Ja 2 <input type="checkbox"/> Nei

H

13. Hva slags hus ligger leiligheten i? Se rettledningen.		14. Når ble huset bygd?	
1 <input type="checkbox"/> Våningshus i tilknytning til gårdsdrift (hovedbygning, kårbolig, forpakterbolig e.l.)	5 <input type="checkbox"/> Annet boligbygg med mindre enn 3 etasjer	1 <input type="checkbox"/> 1900 eller før	5 <input type="checkbox"/> 1946 - 1950
2 <input type="checkbox"/> Frittliggende enebolig (enebolig med minst en halv meters avstand til nærmeste hus)	6 <input type="checkbox"/> Blokk, leiegård eller annet boligbygg med 3 etasjer eller mer	2 <input type="checkbox"/> 1901 - 1920	6 <input type="checkbox"/> 1951 - 1960
3 <input type="checkbox"/> Hus i kjede, rekkehus, terrassehus eller vertikalt delt tomannsbolig	7 <input type="checkbox"/> Forretningsbygg, verkstedbygg e.l.	3 <input type="checkbox"/> 1921 - 1940	7 <input type="checkbox"/> 1961 - 1970
4 <input type="checkbox"/> Horsontalt delt tomannsbolig	8 <input type="checkbox"/> Hotell, pensjonat, aldershjem, barnehjem, sykehus, militærførelgning eller annet bygg for felleshusholdning	4 <input type="checkbox"/> 1941 - 1945	8 <input type="checkbox"/> 1971 - 1980
15. Hvor mange leiligheter er det i huset? Rettledningen beskriver hva vi mener med hus og leilighet		Hvis det er 6 leiligheter eller flere, oppgi antallet her → <input type="text"/>	
<input type="checkbox"/> 1 leilighet	<input type="checkbox"/> 2 leiligheter	<input type="checkbox"/> 3 leiligheter	<input type="checkbox"/> 4 leiligheter
<input type="checkbox"/> 5 leiligheter			