


KOMMUNEHEFTE



FOLKE- OG BUSTADTELJING 1980

0829 **KVITeseid**

STATISTISK SENTRALBYRÅ
KONGSVINGER




FOLKE- OG BUSTADTELJING
1. NOVEMBER 1980

0829 KVITSEID

STATISTISK SENTRALBYRÅ
KONGSVINGER 1981

ISBN 82-537-1268-5



FØREORD

Hovudformålet med Folke- og bustadteljing 1980 var å gi eit bilete av befolkningen og levekåra i det norske samfunnet ved å sjå opplysningar om alder, kjønn, yrke, arbeid, inntekt, utdanning, butilhøve o.l. i samanheng.

Eit anna viktig formål var å gi statistikk for mindre geografiske område, som kommunar og delar av kommunar. Dei statistiske kommunehefta gir dei første resultat frå teljinga for å dekkje dette formålet. Fleire resultat for den enkelte kommunen vil liggje føre som eit sett upubliserte tabellar (ei "tabellpakke") kort tid etter at hefta er gitt ut. Tabellane vil bli leverte som utskrift på papir eller micro-fiche, etter ønskje frå brukaren.


Når kommunehefta for alle kommunar i eit fylke er publiserte, vil det bli laga eit samandrag for heile fylket med tabellar som svarar til dei som finst i kommunehefta. Når kommunehefta for heile landet er utkomne, vil det også bli laga eit samandrag for heile landet. Tilsvarande samandrag for fylka og heile landet vil bli laga av den "tabellpakka" som er nemnt ovanfor.

Resultata frå Folke- og bustadteljing 1980 vil elles bli gitt i tabellpublikasjonar som vil kaste lys over spesielle emne, bl.a. sysselsetjing, bustadtilhøve, familiar og hushald. Resultata vil også bli viste i kart og diagram. Bl.a. vil det bli laga busetjingskart som svarar til dei som vart laga i samband med Folke- og bustadteljing 1970.

Statistisk Sentralbyrå, Oslo/Kongsvinger, 13. juli 1981

Odd Aukrust

Johan-Kristian Tønder




INNHALD

	Side
Tabellregister	7
Tekstdel	
1. Opplegg og gjennomføring	8
1.1. Omfang	8
1.2. Grunnlag for statistikken	8
1.3. Datainnsamling	8
2. Feilkjelder	9
3. Omgrep og kjennemerke	9
3.1. Personkjennemerke	9
3.2. Familie- og hushaldstype	14
3.3. Bustadkjennemerke	15
3.4. Inndelinga i grunnkrinsar	17
4. Bruk av tabellane	18
5. Merknader til tabellane	18
Tabelldel	19
Vedlegg	
1. Grunnkrinsar i 1980 og teljingskrinsar i 1970. Endringar i kommuneinndelinga frå 1970 til 1980	35
2. Kart over grunnkrinsinndelinga	37
3. Kart over tettstader	39
4. Personskjema	41
5. Bustadskjema	43

Standardteikn i tabellar

- : Tal kan ikkje offentleggjerast
- Null



TABELLREGISTER

	Side
1. Folkemengda ved folketeljingane 1801 - 1980	19
2. Folkemengda etter kjønn, ekteskapeleg status og alder. 1/11 1980	19
3. Folkemengda etter trussamfunn/viktigaste kjelde til livsopphald, kjønn og alder. 1/11 1980	19
4. Personar 16-66 år etter yrkesaktivitet, arbeidstid, kjønn og høgste utdanning. 1/11-79 - 31/10-80	20
5. Personar 16 år og over, etter yrkesaktivitet, arbeidstid, kjønn og alder. 1/11-79 - 31/10-80	21
6. Yrkesaktive 16 år og over, etter alder og næring. 1/11-79 - 31/10-80	21
7. Yrkesaktive 16 år og over, etter kjønn, arbeidstid og næring/yrkesfelt. 1/11-79 - 31/10-80	22
8. Yrkesaktive 16 år og over i arbeid i veka 25/10 - 31/10 1980, etter kjønn, arbeidstid i veka og næring/yrkesfelt	23
9. Yrkesaktive 16 år og over med fast oppmøteplass på arbeid i veka 25/10 - 31/10 1980, etter talet på arbeidsreiser, reisetid og yrkesfelt/oppmøteplass	24
10. Yrkesaktive 16 år og over med fast arbeidsreise i veka 25/10 - 31/10 1980, etter reise- måte, oppmøteplass, talet på arbeidsreiser og reisetid	25
11. Bustader etter hustype og talet på rom. Busette etter talet på rom i bustaden. 1/11 1980	26
12. Bustader etter byggjeår for huset og hustype/eige-/leigeform. Busette og rom, etter byggjeår for huset. 1/11 1980	26
13. Bustader etter viktigaste kjelde til oppvarming og byggjeår/installasjon av pipe. Busette etter bustadens viktigaste kjelde til oppvarming. 1/11 1980	27
14. Bustader etter sanitærutstyr og talet på rom. Busette etter bustadens sanitærutstyr. 1/11 1980	27
15. Bustader, rom og busette, etter hustype. 1/11 1980	28
16. Bustader etter eige-/leigeform og areal. Busette etter eige-/leigeforhold til bustaden. 1/11 1980	28
17. Bustader, busette og rom, etter busette pr. rom i bustaden. 1/11 1980	28
18. Bustader etter talet på rom og talet på busette. 1/11 1980	29
19. Familiar og personar, etter familietype, hushaldstipe og talet på familiar i hushaldet/ yrkesaktivitet i familien. 1/11 1980	29
20. Familiar og personar i privathushald, etter familietype og eige-/leigeforhold til bustaden/talet på rom i bustaden. 1/11 1980	30
21. Talet på privathushald med utvalde kjenneteikn for bustadstandard, og disponering av personbil. Busette i slike hushald, etter alder. 1/11 1980	30
22. Folkemengda etter alder, kjønn og type bustadstrøk/grunnkrins. 1/11 1980	31
23. Yrkesaktive 16 år og over, etter næring, kjønn og type bustadstrøk/grunnkrins. 1/11 1980	32
24. Talet på privathushald med utvalde kjenneteikn for bustadstandard, og disponering av personbil. Bustadstrøk/grunnkrins. 1/11 1980	33

1. OPPLÈGG OG GJENNOMFØRING

1.1. Omfang

Folke- og bustadteljing 1980 omfattar alle personar (også utanlandske statsborgarar) som etter "Forskrifter om føringen og ordningen av folkeregistrene" fastsett av Statistisk Sentralbyrå den 26. november 1979, var registrert busette i Noreg på teljingstidspunktet den 1. november 1980.

Bustadteljinga har med alle privatbustader (private husvære m.m.) der minst ein person var registrert busett den 1. november 1980.

Husvære der det ikkje budde nokon eller der det berre budde nokon mellombels (t.d. ugifte personar som budde utanom foreldreheimen på grunn av skolegang, studiar), er ikkje med i teljinga. Det er heller ikkje innhenta opplysningar om husvære for forpleide i aldersheimar, pleieheimar og andre fellesinstitusjonar.

Eininga hus er ikkje med i teljinga denne gongen. Det blir likevel gitt enkelte opplysningar om det huset som husværet ligg i. I avsnitt 3 er det gjort nærare greie for bustadomgrepet (staden der ein person skal reknast som busett) og husværeamgrepet.

1.2. Grunnlag for statistikken

Dei fleste opplysningane i folke- og bustadteljinga byggjer på oppgåver som oppgåvegivarane har gitt direkte på egne skjema.

Personskjema vart sende til alle personar som hadde fylt 16 år eller fylte 16 år i 1980, (sjå vedlegg 3).

For personar under 16 år fekk Statistisk Sentralbyrå dei nødvendige opplysningane frå folke-registeret i den enkelte kommunen.

Opplysningane om det enkelte privathusværet er gitt på eige bustadskjema (sjå vedlegg 4).

Oppgåvene over utdanningsbakgrunnen til befolkningen er henta frå utdanningsopplysningane gitt i folketeljinga 1970 og "Arkivet for påbegynt og avsluttet utdanning" i Statistisk Sentralbyrå som inneheld alle utdanningar som ein person har avslutta i Noreg i perioden 1970 - 1980. I tillegg kjem oppgåver over utanlandsk utdanning gitt i folketeljinga 1980.

Oppgåver over alder, kjønn og andre demografiske kjenneteikn er henta frå Det sentrale personregister i Statistisk Sentralbyrå.

Nødvendige oppgåver over dei vernepliktige og sivile tenestepliktige er innhenta gjennom Forsvarets overkommando og Administrasjonen for sivile tenestepliktige.

Folke- og bustadteljing 1980 vart gjennomført med heimel i Statistikkloven av 25. april 1907 og Stortingsvedtak av 16. november 1978.

1.3. Datainnsamling

Ved folketeljinga i 1980 vart skjema sende i posten direkte til den enkelte personen. Før utsendinga tok til, vart namn og adresse ført på skjema. Det var Det sentrale personregister som danna grunnlaget for denne påføringa.

Kvar person fekk tilsendt sitt eige personskjema saman med ei rettleiing.

I tillegg fekk den eldste personen i familien eit bustadskjema. Med bustadskjemaet følgde også ein svarkonvolutt.

Utfylte personskjema frå alle som budde i husværet saman med eitt bustadskjema vart sende samla tilbake i svarkonvolutten. Dersom det budde fleire familiar i same husværet, nytta familiare same svarkonvolutt og berre eitt bustadskjema vart utfyllt. Innsamlingsmetoden gav derfor grunnlag for å danne buhushald (sjå nedanfor) i folke- og bustadteljinga.

Den enkelte personen er i teljinga rekna å ha bustaden sin i det husværet der vedkomande var registrert busett i folkeregisteret 1. november 1980. Innsamlinga av opplysningane viste at enkelte personar budde i eit anna husvære enn der dei var registrert busette i folkeregisteret. Dette gjaldt bl.a. ugifte studentar og skoleelevar som budde på hybel og som sende personskjemaet sitt i same svarkonvolutten som hybelverten. Dette gjaldt også personar som hadde flytta kort tid før 1. november

1980 og som gav opp bustadopplysningar på den nye adressa, medan flyttinga først vart registrert i folkeregisteret etter 1. november 1980. I slike tilfelle vart personane likevel rekna som busette i den bustaden/adressa dei var registrerte på i folkeregisteret 1. november 1980. I avsnitt 3 er det gjort greie for kvar ein person skal reknast som busett. I same avsnittet er det også gjort greie for omgrepet "buhushald".

Dei personane som ikkje hadde svara på folketeljings skjema til rett tid, fekk tilsendt ei adressert purring.

Dei som ikkje svara på den adresserte purringa, vart oppsøkte av teljarar som kravde inn oppgåvene.

2. FEILKJELDER

Under gjennomføring og bearbeiding av ei statistisk teljing vil det alltid kunne oppstå ulike feil som kan gi utslag i teljingsresultata.

Dei fleste feila oppstår vanlegvis under oppgåveinnhentinga og kjem av urette svar eller mangelfullt utfylte skjema.

Feil som oppstår under bearbeidinga er først og fremst knytte til koding av opplysningar, i vårt tilfelle spesielt opplysningane om næring og yrke.

For å få eit grunnlag til å vurdere kor omfattande feila er, vart det gjennomført ei kvalitetskontrollundersøking i samband med teljinga.

Resultata frå denne undersøkinga blir publiserte i serien Statistiske analyser. Resultata er venta å ligge føre i 1982 og vil ta for seg sentrale kjenneteikn frå bustaddelen av teljinga, og kjenneteikn for sysselsetjing og arbeidsmarknad.

3. OMGREP OG KJENNEMERKE

3.1. Personkjennemerke

Når ikkje annet er nemnt, refererer personopplysningane seg til 1. november 1980.

Bustad

Den enkelte personen er i teljinga rekna å ha bustaden sin i den kommunen og i det husværet der vedkomande var registrert som busett i folkeregisteret den 1. november 1980. Hovudregelen er her at ein person skal registrerast som busett der vedkomande regelmessig tek døgnkvila si.

Dei viktigaste registreringsreglane er elles:

Bustadtilhøve	Skal registrerast som busett i
Gift person som pga. arbeid, studiar, avtening av verneplikt e.l. oppheld seg utanom felleshusværet til ektefellane	Felleshusværet til ektefellane
Ugift person som pga. studiar, skolegang eller avtening av verneplikt oppheld seg utanom husværet til foreldre/forsørgjar	Husværet til foreldre/forsørgjar
Ugift person med eige arbeid og som vanlegvis ikkje bur hos foreldre/forsørgjar	Husværet der personen vanlegvis bur
Person som pga. ferie, besøk hos kjende, forretningsreise e.l. er fråverande frå husværet der vedkomande vanlegvis bur	Husværet der personen vanlegvis bur
Person som er forpleid i barneheim, aldersheim, pleieheim eller er sett bort i privat pleie	Barneheimen, aldersheimen, pleieheimen eller husværet der personen er i pleie
Person som er innlagd på sjukehus eller plassert på arbeidsskole, arbeidsanstalt eller i fengsel	Husværet der personen var busett før innlegginga eller plasseringa

Personar som ikkje kan heimførast til ein bestemt bustad, er rekna til gruppa "Utan fast bustad". Personar utan fast bustad er som regel registrerte som busette i den kommunen der dei sist hadde fast bustad.

I det følgjande er omgrepet "Busett" brukt i same tyding som omgrepet "Registrert busett".

Det er ikkje innhenta opplysningar om mellombels bustad. Det kan derfor ikkje bli gitt oppgaver over den tilstadeverande befolkninga.

Opplysningane frå Folke- og bustadteljing 1980 er ikkje nytta til å justere opplysningane i folkeregistra.

Alder

I fordelinga etter alder er den enkelte personen gruppert etter alder pr. 31. desember 1980 (Alder = 1980 - fødselsår).

Ekteskapeleg status

Det er brukt fire hovudgrupperingar etter ekteskapeleg status, nemleg ugifte, gifte, skilde og enkjer/enkjemenn.

Sambuande

Med sambuande meiner ein personar som lever saman (i ekteskapsliknande forhold) utan å ha inngått formelt ekteskap.

I gruppa sambuande er rekna berre dei personane som er registrert busette på same adressa i folkeregisteret 1. november 1980.

Trussamfunn

Det er brukt tre grupperingar etter trussamfunn, nemleg "Den norske kyrkja", "Trussamfunn utanfor den norske kyrkja" og "Ikkje tilslutta trussamfunn".

Personar under 16 år er som regel grupperte saman med foreldra sine. I dei tilfella foreldra ikkje høyrer til same gruppe, er barna førte til gruppa for uoppgitt.

Utdanning

Oppgåvene over utdanning omfattar enkeltutdanningar på heil- eller deltid som normalt varer minst 5 månader.

For personar med fleire enkeltutdanningar, er den utdanninga som samla varer lengst (normal tid for enkeltutdanninga tillagt den tida som krevst til føreutdanning) rekna som den høgaste utdanninga. Av utdanningar som samla varer like lenge, er den som er rekna som den viktigaste yrkesmessig, oppfatta som den høgaste utdanninga til personen. Utdanningsgrupperinga er gjort etter 1973-utgåva av Standard for utdanningsgruppering i offentleg norsk statistikk (Statistisk Sentralbyrås Håndbøker nr. 28).

Standarden er bygd opp som eit pyramidisk klassifikasjonssystem.

Enkeltutdanningane er først ordna i grove grupper som i standarden blir kalla utdanningsnivå. Innanfor kvart nivå er det først gjort ei sortering etter fagfelt, dernest ei finare sortering i faggrupper.

Inndelinga i nivå eller hovudgrupper er gjort på denne måten:

0. Inga utdanning og utdanning på førskolenivå (utdanning for 6-åringar og mindre barn)
1. Utdanning på barneskolenivå (1-6 år, førskoleutdanning ikkje medrekna)
2. Utdanning på ungdomsskolenivå (7-9 år)
3. Utdanning på gymnasnivå I (10 år)
4. Utdanning på gymnasnivå II (11-12 år)
5. Utdanning på universitets- og høgskolenivå I (13-14 år)
6. Utdanning på universitets- og høgskolenivå II (15-16 år)
7. Utdanning på universitets- og høgskolenivå III (17-18 år)
8. Utdanning på forskarnivå (over 18 år)
9. Uoppgitt utdanning.

I tabellane over høgaste utdanninga til personen frå folketeljinga er gruppene 0 og 9 slått saman til ei gruppe.

Fagfelte er i standarden spesifiserte slik:

1. Allment fagfelt
2. Humaniora og estetikk
3. Undervisning
4. Administrasjon, økonomi, samfunnsvitskap og jus
5. Industri, handverk, naturvitskap og teknikk
6. Samferdsel
7. Helsevesen
8. Jordbruk, skogbruk og fiske
9. Tenesteyting og forsvar.

I tabellane frå folketeljinga er berre dei viktigaste fagfelte under dei ulike nivå- eller hovudgruppene spesifiserte. Dei andre fagfelte er slått saman til ei gruppe.

I folketeljinga 1970 vart det gjort ei tre-delning av gymnasnivået i standarden etter kor lenge utdanninga vara, 10 år, 11 år og 12 år.

I folketeljinga 1980 følgjer inndelinga grupperinga i standarden, nemleg ei gruppering på 10 år og 11-12 år.

Fagutdanningar avslutta før 1972/73 og som ikkje byggjer på examen artium blir i teljinga 1980 koda med 8 års allmennutdanning som grunnlag. Fagutdanningar avlagde etter 1972/73 blir koda med 9 år som grunnlag.

Viktigaste kjelde til livsopphald

Personar 16 år og over er grupperte etter den kjelda til livsopphald som var viktigast dei siste 12 månadene før teljingstidspunktet, dvs. frå 1. november 1979 fram til 1. november 1980. For personar under 16 år som er busette i privathushald er inntekta frå andre personar alltid rekna som viktigaste kjelde til livsopphald.

For personar under 16 år som er busette i felleleshushald er pensjon, trygd rekna som viktigaste kjelde til livsopphald.

Med "inntekt av eige arbeid" er meint inntekt av eigen yrkesaktivitet.

"Pensjon, trygd" omfattar sjuketrygd, arbeidsløysetrygd, forsørgjartrygd, uføretrygd, alderstrygd, yrkesskadetrygd, krigspensjon, bedriftspensjon o.l.

Som "stipend, lån, formue, føderåd, leigeinntekt eller anna formuesinntekt" blir også rekna utbetalingar i samband med livsforsikring eller individuell pensjonsforsikring. Underhald frå andre enn privatpersonar (t.d. stønader frå det offentlege, institusjonar eller bedrifter), så nær som pensjon og trygd blir også rekna med her.

Personar som har inntekta til andre personar som viktigaste kjelde til livsopphald er grupperte under "inntekt av eige arbeid eller andre personars arbeid/inntekt". Dette gjeld uansett om inntekta kjem frå arbeid, pensjon, trygd eller stipend, lån m.m.

Yrkesaktivitet

I Folke- og bustadteljing 1980 er det innhenta oppgaver om yrkesaktiviteten både for dei siste 12 månadene før teljingstidspunktet og den siste veka før teljingstidspunktet.

Som yrkesaktivitet er rekna alt arbeid som blir utført mot betaling i form av lønn, inntekt av eiga bedrift, provisjon, honorar o.l. Arbeid som familiemedlem utan fast lønn i familiebedrift (t.d. gardsbruk, butikk) og verneplikts-/sivilteneste er også rekna som yrkesaktivitet.

Som yrkesaktive dei siste 12 månadene er rekna personar 16 år og over som utførte yrkesaktivitet som vara minst 100 timar i denne perioden.

Som yrkesaktive den siste veka før teljingstidspunktet er rekna personar 16 år og over som utførte yrkesaktivitet som vara minst 1 time i denne veka. Personar som var midlertidig borte frå arbeidet heile veka på grunn av sjukdom, permisjon, ferie e.l. er ikkje rekna med blant dei yrkesaktive.

Arbeidstid

Det er innhenta oppgåver over arbeidstida både for dei siste 12 månadene før teljingstidspunktet og den siste veka før teljingstidspunktet.

Arbeidstida omfattar all den tida som er gått med til yrkesaktivitet. Arbeidstid som har gått med til førebuing i tillegg til ordinær arbeidstid, er også rekna med (t.d. førebuingar i tillegg til ordinær undervisningstid for lærarar). Tid som er brukt til skolearbeid, studiar og husarbeid for eigen familie, er ikkje rekna med.

Fråvær på grunn av sjukdom, permisjon, ferie e.l. er heller ikkje rekna med i arbeidstida.

Generelt om grupperinga etter næring, yrke og yrkesstatus

Personar 16 år og over med yrkesaktivitet er grupperte på næring etter kva slags verksemd det er i den bedrifta der den enkelte arbeidde heile tida eller lengst tid dei siste 12 månadene før teljingstidspunktet. Desse personane er vidare grupperte på det yrket og den yrkesstatusen som dei hadde heile tida eller lengst tid i denne bedrifta i 12-månadersperioden.

Personar 16 år og over med yrkesaktivitet siste veka før teljingstidspunktet er grupperte etter den næringa og det yrket vedkomande oppgåv å ha hatt i den bedrifta der den enkelte arbeidde heile tida eller lengst tid dei siste 12 månadene før teljingstidspunktet. Det er såleis ikkje innhenta særskilde oppgåver om næring og yrke for dei yrkesaktive den siste veka før teljingstidspunktet.

Næring

Næringsgrupperinga er gjort etter 1978-utgåva av Standard for næringsgruppering i offentleg norsk statistikk (Statistisk Sentralbyrå's Håndbøker nr. 9).

Denne standarden er i samsvar med International Standard Industrial Classification of All Economic Activities (ISIC).

I standarden er grupperingssystemet utforma som eit femsifra pyramidisk system der kvart siffer gir eit grupperingsnivå. Dei fem nivåa har fått følgjande nemningar:

Næring	1-sifra kode
Næringsområde	2-sifra kode
Næringshovudgruppe	3-sifra kode
Næringsgruppe	4-sifra kode
Næringsundergruppe	5-sifra kode

Næringane på 1-sifra nivå har følgjande 9 inndelingar:

1. Jordbruk, skogbruk, fiske og fangst
2. Bergverksdrift
3. Industri
4. Kraft- og vassforsyning
5. Bygge- og anleggsverksemd
6. Varehandel, hotell- og restaurantverksemd
7. Transport, lagring, post og telekommunikasjonar
8. Bank- og finansieringsverksemd, forsikringsverksemd, eigedomsdrift og forretningsmessig tenesteyting
9. Offentleg, sosial og privat tenesteyting.

Ei oversikt over den vidare inndelinga i næringsområde m.m. finst i Standard for næringsgruppering.

Næringsgrupperinga i 1980-teljinga er ikkje direkte samanliknbar med næringsgrupperinga i 1970-teljinga. Årsaka til dette er overgangen til ny standard for næringsgruppering i 1972. I folketeljinga 1970 vart næringsgrupperinga gjort etter 1960-utgåva av Standard for næringsgruppering.

Tabellar med samanliknbare tal mellom teljinga i 1970 og 1980 vil bli publiserte ei tid etter kommunehefta i dei såkalla "tabellpakkene". Næringsoppgåver med resultat frå 1970-teljinga grupperte etter 1978-utgåva av Standard for næringsgruppering, vil da bli gitt. I folketeljinga 1980 blir det gitt næringsoppgåver ned på næringsgruppe (3-sifra kode).

Yrke

Yrkesgrupperinga er gjort etter Standard for yrkesgruppering i offentlig norsk statistikk (uttatt av Arbeidsdirektoratet i 1965). Standarden følgjer i prinsippet 1958-utgåva av International Standard Classification of Occupations (ISCO).

Standarden er bygd opp slik at yrke som er i nær slekt er førte saman til såkalla yrkesgrupper, som igjen dannar yrkesområde. Desse yrkesområda er førte saman til yrkesfelt.

Kvart yrke i klassifiseringa har femsifra kodenummer:

første siffer angir yrkesfelt
 første og andre siffer angir yrkesområde
 første - tredje siffer angir yrkesgruppe
 første - femte siffer angir yrke.

Til folketeljinga 1980 har Statistisk Sentralbyrå ført nye yrke inn i denne standarden. Dei inndelinga i yrkesgrupper som er brukt i 1965-utgåva, er stort sett brukt også her. Vidare er ein del yrkesgrupper slått saman og nokre er splitta i fleire grupper. Ei ny tre-siffergruppe er tatt med for olje- og gassarbeid. Dessutan er leiande tenestemenn i kommunal- og fylkeskommunal administrasjon og forvaltning skilt ut som ny gruppe.

Gruppene "Lærarar" og "Faglærarar i praktiske yrke" er slått saman til ei gruppe.

Oppgåver over yrke er i teljinga gitt ned på yrkesgruppe (3-sifra kode).

Yrkesstatus

I teljinga er det brukt følgjande tre grupperingar etter yrkesstatus:

1. Fast eller midlertidig tilsett
2. Sjølvstendig
3. Familiemedlem utan fast løn i familiebedrift.

Personar (også medeigarar) som arbeidde i firma organiserte som aksjeselskap, andelslag eller anna selskapsform med avgrensa ansvar, er alltid rekna som tilsette.

Ein person er rekna som sjølvstendig dersom vedkomande dreiv verksemd åleine for eiga rekning eller saman med andre med uavgrensa ansvar (t.d. i ansvarleg selskap).

Grappa "Familiemedlem utan fast lønn i familiebedrift" omfattar personar som arbeidde i familieverksemd utan fast avtala lønn og som verken var eigarar eller medeigarar i verksemda. Ein familiemedlem utan fast lønn kan likevel ha vederlag for arbeidet i form av kost og losji, del av overskott e.l.

I dei tilfelle der ektefellar arbeidde i felles verksemd (t.d. gardsbruk) som ikkje var organisert som aksjeselskap e.l., er den eine ektefellen rekna som sjølvstendig og den andre som familiemedlem utan fast lønn i familiebedrift, med mindre begge ektefellane var registrerte som eigarar av verksemda.

Generelt om oppmøteplass, reisehyppigheit, reisetid og transportmåte

Kjennemerka gjeld personar 16 år og over med yrkesaktivitet i siste veka før teljingstidspunktet.

Reisehyppigheit, reisetid og transportmåte gjeld yrkesaktive personar med fast oppmøteplass (sjå oppmøteplass).

Reisetid og transportmåte gjeld yrkesaktive personar med fast arbeidsreise (sjå reisehyppigheit).

Oppmøteplass

Med oppmøteplass forstås ein den staden der vedkomande møtte fram når arbeidsdagen tok til.

Personar 16 år og over med yrkesaktivitet siste veka før teljingstidspunktet er grupperte etter kommunen den faste oppmøteplassen låg i (rute 1 og 2 i personskjemaet).

Personar som i denne veka møtte på ulike arbeidsstader, var til sjøs e.l., er ikkje rekna å ha fast oppmøteplass (rute 3 i personskjemaet).

Reisehyppigheit

Med reisehyppigheit forstår ein så mange gonger som vedkomande reiste frå heimstaden til arbeidsstaden den siste veka før teljingstidspunktet.

Heimstaden er alltid rekna som den bustadadressa vedkomande er registrert busett på i folke-registeret. For personar som budde mellombels på t.d. hybel eller brakke i denne veka, er reisa mellom hybel, brakke og arbeidsstad ikkje medrekna.

For personar som var registrert busette på arbeidsstaden er det rekna kor mange dagar vedkomande var på arbeid siste veka før teljingstidspunktet.

Med "fast arbeidsreise" meiner ein personar med fast oppmøteplass og som reiste minst ein gong frå heimstaden til arbeidsstaden i veka før teljingstidspunktet.

Reisetid

Reisetid er reisetida frå heimstaden (registrert bustadadresse) til arbeidsstaden. Reisetida er rekna ein veg. I reisetida er gangtid og ventetid under reisa teke med. Det same gjeld faste gjeremål som t.d. å ta med barn til barnehage, dagmamma e.l. Tilfeldige gjeremål og seinkingar er ikkje rekna med.

For pendlarar som budde mellombels på t.d. hybel, brakke e.l., er reisetida rekna frå heimstaden og fram til arbeidsstaden.

Transportmåte

Med transportmåte forstår ein dei transportmidla vedkomande til vanleg nytta ein veg frå heimstaden til arbeidsstaden siste veka før teljingstidspunktet.

For personar som ikkje reiste på same måten kvar dag, er det rekna med den reisemåten vedkomande nytta flest dagar.

3.2. Familie- og hushaldstype

Grupperingane på familie og hushaldstype refererer seg til teljingstidspunktet den 1. november 1980.

Familie

Til ein og same familie er rekna:

1. Ektepar og eventuelle ugifte barn registrert busette i same privatbustad, aldersheim, pleieheim e.l.
2. Far/mor med ugifte barn registrert busette i same privatbustad, aldersheim, pleieheim, pensjonat, hotell e.l.
3. Kvar enkelt person som ikkje høyrer inn under noka av de to gruppene som er spesifiserte ovanfor. Desse personane dannar såleis kvar for seg eigen familie (familie med ein person).

I familiar med ektepar er også teke med eventuelle ugifte barn av berre den eine ektefellen og ugifte adoptivbarn og stebarn, men ikkje fosterbarn.

Av reglane som er nemnde ovanfor går det fram at personar (t.d. ektefellar) som ikkje var registrert busette i same privatbustad, aldersheim, pleieheim e.l., aldri er grupperte under same familie. Vidare går det fram at gifte, separerte, skilde, enkjer og enkjemenn ikkje i noko tilfelle er rekna til same familie som foreldra. Når t.d. eit ektepar bur saman med ei skild dotter, dannar ektefellane eigen familie og dottera eigen familie. Elles kan nemnast at ugifte sysken som har felles husvære, der ingen av foreldra er busette, kvar for seg er rekna som særskild familie.

Hushaldstype

Det er skilt mellom tre hovudtyper av hushald, nemleg privathushald, felleshushald og anna hushald.

Gruppa "Privathushald" omfattar personar som var registrerte som busette i privat husvære. Denne hushaldstypen er vidare splitta opp etter talet på familiar i hushaldet. Som hushaldseining er

her rekna buhushald. Denne omfattar alle busette i same husvære. Av dette følgjer at talet på privat-hushald er det same som talet på husvære i teljinga.

Til felleleshushald er rekna forpleide som var registrert busette i aldersheimar, barneheimar, pleieheimar e.l.

Personale ved felleleshushald er alltid grupperte under privathushald. Det same gjeld militært personell som budde i militærforlegning.

3.3. Bustadjennemerke

Bustadjennemerka refererer seg til den bustaden der den einskilde var registrert busett 1. november 1980.

Bustad (husvære m.m.)

Med husvære meiner ein t.d. rekkjehus, husvære i tomannsbustad, husvære i leiegård, blokk-husvære, hybelhusvære og hybel med eigen inngang. Einebustad blir også rekna som husvære.

I hybelbygg er derimot kvar enkelt hybel alltid rekna som husvære. Dette gjeld også når fleire hyblar har felles gang, hall, bad og/eller kjøkken.

Vidare er hyblar for sjukepleiarar, legebustader og rom som er disponerte av privathushald i sjukehus, militærforlegningar eller felleleshushald, alltid rekna som egne husvære.

Til eit husvære er som hovudregel rekna rom som er bygde (eller ombygde) til bruk for ein eller fleire personar som har felles kost og losji, og der det er tilgjenge til romma (rommet) utan at ein må gå gjennom eit anna husvære.

Ein bustad vil derfor som regel falle saman med omgrepet husvære.

I enkelte tilfelle vil ein bustad omfatte mer enn eitt husvære. Dersom t.d. ugifte barn bur i eige husvære (hybel med eigen inngang e.l.), men på same adressa som foreldra, er som hovudregel barna rekna å høyre til same husvære som foreldra. I dette tilfellet omfattar bustaden det husværet som foreldra bur i og det husværet som barna bur i. Berre dersom barna er registrerte som eigen familie i folkeregisteret, er husværa rekna som særskilde bustader.

Hyblar utan eigen inngang som ikkje ligg i hybelbygg, institusjon e.l., og der det bur personar som er registrerte i folkeregisteret på vedkomande adresse, er alltid rekna til same bustad som hovudhusværet.

Med privatbustad er meint husvære der det ikkje bur forpleide i aldersheimar, barneheimar og andre felleleshushald. Husvære for tilsette (t.d. sjukepleiarar) ved institusjonar er såleis rekna som privatbustader. Det same gjeld husvære for befal m.m. i militærforlegningar.

Det er ikkje innhenta oppgåver for husvære som ikkje er privatbustader.

I tabellane er "privatbustadene" for å gjera det enkelt kalla "husvære".

Rom

Oppgåvene over talet på rom refererer seg til husvære som er med i teljinga, og omfattar bustadrom på 6 m² eller meir, og som kan nyttast året rundt. Kjøkken, bad, entré, hall, alkove, hems, trimrom, vaskerom og rom som berre blir nytta til næringsverksemd (f.eks. kontor) er ikkje med.

I 1980-teljinga er det ikkje innhenta spesifiserte oppgåver over talet på rom i husvære med "meir enn 8 rom", slik som det vart gjort i teljinga i 1970.

I oppgåvene for "rom i alt" er tala på rom i husvære med meir enn 8 rom derfor rekna med. For kvar enkelt kommune er det laga gjennomsnittstal frå 1970-teljinga (dvs. gjennomsnittleg tal på rom i husvære med meir enn 8 rom). Dette gjennomsnittstalet er brukt for å fastleggje talet på rom for husvære med meir enn 8 rom i 1980-teljinga.

Areal

Med areal for husværet er meint nettoareal. I tillegg til bustadrom på 6 m² eller meir er også teke med kjøkken, bad, entré, hall o.l.

Rom som er felles for to eller fleire husvære, t.d. felles gang, hall, bad e.l., er ikkje rekna med i arealet.

Eige-/leigeform

Som eigarar er også rekna personar som eig aksje eller andel som gir burett.

Med "vanleg leigekontrakt" er meint at vedkomande leiger eit husvære av ein eigar etter dei reglar og avtalar som følgjer av husleigelova. Vanleg leigeforhold utan skriftleg kontrakt er også rekna med her.

Kjøkken

Med kjøkken er i teljinga meint ein del av husværet som er avgrensa frå andre delar av det, og der det er installert utstyr til matlaging for dei som bur der. Kjøkkenet kan vera eit eige rom, men treng ikkje vera det.

Dersom fleire husvære har felles kjøkken, t.d. hyblar i eit hybelbygg, er alle husværa rekna å vera utan kjøkken.

I storleiken på kjøkkenet er også medrekna golv plass til benker, skap o.l.

Viktigaste kjelda til oppvarming

Dersom to eller fleire kjelder er like viktige for oppvarming av husværet, er baa (alle) desse rekna med.

Hushaldet disponerer bil

Med å disponere bil meiner ein i teljinga å eige/leige bil eller å ha høve til å bruke privat t.d. firmabil.

Stasjonsvoغن og varevoغن er rekna som personbil berre dersom ho blir brukt også til privatkjøring.

Hustype

Som hus er som hovudregel rekna bygningar som frå kjellar til loft er skilde frå andre bygningar.

Kvar enkelt blokk er derimot rekna som eitt hus, sjølv om det frå kjellar til loft er skiljevegg(ar) utan gjennomgang i blokka.

I rekkjehus er heile rekkja av husvære rekna som eitt hus.

Som frittliggjande einebustad er rekna einebustad med minst ein halv meters avstand til nærmaste hus.

Som hustype "einebustad" er også rekna frittliggjande einebustader som inneheld eit hybelhusvære, og/eller der eitt eller fleire rom er brukte som hybel.

Rekkjehus er hus med husvære som har minst ein vegg eller ein del av ein vegg felles med eit anna husvære. Hus i kjede er hus som er bundne saman med eit anna hus ved garasje, carport, svalgang o.l. Terrassehus er hus med husvære som er bygde saman i ei bakkeskråning, og der fleire av husværa har heile eller delar av taket til husværet under som terrasse.

Horisontalt delt tomannsbustad er hus med to vanlege husvære (som kan ha ulik storleik) og der det eine husværet ligg i ein etasje over det andre.

Anna bustadbygg med mindre enn 3 etasjar omfattar også einebustader med mindre enn ein halv meters avstand mellom husa.

Grappa "forretningsbygg m.m." omfattar hus der halvparten eller mindre av golvarealet er nytta til privatbustad.

Som bygg for felleleshushald er rekna hus der det er organisert felleleshushald for dei busette og/eller mellombels tilstadeverande.

Oppgåver over tal på husvære, rom og busette i bygg for felleleshushald omfattar berre privathusvære, rom og busette i desse bustadene.

Byggjeår

Med byggjeår meiner ein det året da minst halvparten av husværa i huset var ferdige til innflytting. Hus som er ombygde, er grupperte etter opphavleg byggjeår.

Gjennomsnittstal

Busette pr. husvære er lik talet på busette i privathusvære dividert med talet på privathusvære.

Rom pr. husvære er lik talet på rom (kjøkken ikkje medrekna) i privathusvære dividert med talet på desse husværa.

Busette pr. rom er lik talet på busette i privathusvære dividert med talet på rom (kjøkken er ikkje medrekna) i privathusvære.

3.4. Inndelinga i grunnkrinsar

Grunnkrinsinndelinga til bruk i folketeljinga er gjort av Byrået i samarbeid med kommunane og brukarar av statistikk på regionalt nivå.

Følgjande kriterium er lagde til grunn for utarbeidinga av grunnkrinsane:

1. Utgangspunktet for grunnkrinsinndelinga er som regel inndelinga i folketeljingskrinsar i 1970. Dersom inndelinga frå 1970 er endra, er det lagt vekt på at grupper av grunnkrinsar kan samanliknast med ein eller fleire tidlegare folketeljingskrinsar.
2. Grunnkrinsane er utforma slik at dei kan vera stabile over ein rimeleg tidsperiode.
3. Grunnkrinsane skal bestå av eit samanhengande geografisk område.
4. Grunnkrinsane bør vera mest mogleg einsarta når det gjeld natur- og næringsgrunnlag, kommunikasjonsforhold og bygningsmessig struktur.
5. Folketal og areal bør ikkje variere for sterkt. Folketalet kan variere frå under 100 i sterkt spredtbygde strøk til over 1 000 i dei tettast utbygde byområda.

For di grunnkrinsinndelinga skal vera mest mogleg stabil, er ho ikkje knytt saman med ei avgrensing av tettbygde strøk, da desse grensene stadig må endrast.

Tettstadavgrensinga er ført vidare uavhengig av grunnkrinsinndelinga. Retningslinene for tettstadavgrensinga følgjer i store trekk den som vart praktisert i 1960 og 1970. Hovudkriteriet ved avgrensinga av tettstad er at avstanden mellom husa i ei husklynge ikkje skal vera over 50 meter, men det er tillate skjønsmessige avvik for område der det ikkje kan eller skal byggjast bustader, som t.d. lagerplassar, idrettsanlegg, parkar o.l. Området må ha minst 200 busette på teljingstidspunktet.

Det er ikkje stilt noko krav om at grensene for grunnkrinsane skal falle saman med grensene for kyrkjesokn, skole- eller valkrinsar.

Oppgåver over grunnkrinsar blir også grupperte til delområde (bydelar/bygdela). Desse delområda omfattar vanlegvis 1 000 - 3 000 personar i spreidtbygde strøk og 3 000 - 5 000 personar i tettbygde strøk. Eit delområde kan t.d. vera eit område som soknar til eit lokalt sentrum i ein kommune.

Ei oversikt som viser forholdet mellom grunnkrinsar i 1980 og teljingskrinsar i 1970, er vist i vedlegg 1.

Kart som viser omfanget av grunnkrinsane som det blir gitt resultat for i dette heftet, er vist i vedlegg 2.

For ei nærmare orientering om grunnkrinsane m.m. viser vi til hefta "Grunnkretser og tettsteder. Dokumentasjon 1980".

4. BRUK AV TABELLANE

Dette heftet inneheld tabellar for den enkelte kommunen. Tabellane i kommunehefta er inndelte i seks hovudgrupper.

Tabellane 1 - 3 gir resultat for enkelte demografiske kjenneteikn.

Tabellane 4 - 10 gir hovudresultat for utdanning, yrke, næring, arbeidstid m.m. Tabellane 4 - 7 refererer seg til dei siste 12 månadene før teljingstidspunktet. Tabellane 8 - 10 gir oppgaver for kjennemerke som knyttar seg til den siste veka før teljingstidspunktet.

Tabellane 11 - 18 gir resultat for bustaddelen av teljinga.

Tabellane 19 - 21 gir resultat for familiar og privathushald.

Tabellane 22 - 24 gir hovedresultat for befolkning, yrkesaktivitet og bustader på grunnkrins.

5. MERKNADER TIL TABELLANE

Tabell 1:

I tabell 1 har ein generelt teke sikte på å gi tal tilbake til 1801 etter kommuneinndelinga i 1980.

TABELL 1. FOLKEMENGDENE VED FOLKETELJINGENE 1801 - 1980

ÅR	FOLKE- MENGD	ÅR	FOLKE- MENGD	ÅR	FOLKE- MENGD	ÅR	FOLKE- MENGD	ÅR	FOLKE- MENGD	ÅR	FOLKE- MENGD
1801 ..	1904	1835 ..	3122	1865 ..	3421	1900 ..	3085	1930 ..	3218	1960 ..	3212
1815 ..	2108	1845 ..	3497	1875 ..	3277	1910 ..	3147	1946 ..	3277	1970 ..	2961
1825 ..	2494	1855 ..	3492	1890 ..	3094	1920 ..	3255	1950 ..	3342	1980 ..	2957

TABELL 2. FOLKEMENGDENE ETTER KJØNN, EKTESKAPLEG STATUS OG ALDER. 1/11 1980

ALDER	I ALT	MENN					KVINNER				
		I ALT	UGIFTE	GIFTE	ENKJE- MENN	SEPARERTE OG SKILDE	I ALT	UGIFTE	GIFTE	ENKJER	SEPARERTE OG SKILDE
I ALT	2957	1483	755	660	40	28	1474	639	655	157	23
0- 6 ÅR .	237	109	109	-	-	-	128	128	-	-	-
7-15 " .	361	192	192	-	-	-	169	169	-	-	-
16-19 " .	202	98	97	1	-	-	104	103	1	-	-
20-24 " .	228	116	108	8	-	-	112	77	31	-	4
25-29 " .	181	101	45	53	-	3	80	21	58	-	1
30-39 " .	316	167	37	121	-	9	149	12	126	3	8
40-49 " .	270	131	31	91	1	8	139	19	113	4	3
50-59 " .	342	163	35	121	3	4	179	27	134	15	3
60-66 " .	289	152	37	108	6	1	137	17	98	21	1
67-69 " .	102	66	11	44	11	-	36	8	18	10	-
70-79 " .	284	130	37	85	6	2	154	29	69	54	2
80 ÅR OG OVER	145	58	16	28	13	1	87	29	7	50	1

TABELL 3. FOLKEMENGDENE ETTER TRUSSAMFUNN/VIKTIGASTE KJELDE TIL LIVSOPPHALD, KJØNN OG ALDER. 1/11 1980

KJØNN OG ALDER	I ALT	TRUSSAMFUNN				VIKTIGASTE KJELDE TIL LIVSOPPHALD					
		DEN NORSKE KYRKJA	TRUS- SAMFUNN UTANFOR DEN NORSKE KYRKJA	IKKJE TILSLUTTA NOKO TRUSSAM- FUNN	UOPP- GITT TRUS- SAMFUNN	INNTÆKT AV EIGE ELLER ANDRE PERSONARS ARBEID	PENSJON/ TRYGD	STIPEND, LÅN, FORMUE E.L.	VERNE- PLIKTS-/ SIVIL- TENESTE	UOPPGITT TIL LIVS- OPPHALD	
I ALT	2957	2493	210	103	151	1976	721	69	20	171	
MENN	1483	1249	85	74	75	1049	316	32	20	66	
0- 6 ÅR	109	84	3	2	20	109	-	-	-	-	
7-15 "	192	154	8	5	25	192	-	-	-	-	
16-19 "	98	86	5	5	2	79	-	11	1	7	
20-24 "	116	103	3	7	3	75	2	14	18	7	
25-29 "	101	85	1	10	5	89	5	1	-	6	
30-39 "	167	132	17	13	5	155	5	1	-	6	
40-49 "	131	110	6	10	5	111	9	1	1	9	
50-59 "	163	148	5	5	5	127	18	1	-	17	
60-66 "	152	129	14	7	2	92	48	1	-	11	
67-69 "	66	58	5	1	2	10	55	-	-	1	
70-79 "	130	108	14	7	1	7	121	1	-	1	
80 ÅR OG OVER ...	58	52	4	2	-	3	53	1	-	1	
KVINNER ..	1474	1244	125	29	76	927	405	37	-	105	
0- 6 ÅR	128	96	1	1	30	128	-	-	-	-	
7-15 "	169	139	9	3	18	169	-	-	-	-	
16-19 "	104	89	6	3	6	77	2	9	-	16	
20-24 "	112	101	6	2	3	85	3	16	-	8	
25-29 "	80	74	1	3	2	66	7	4	-	3	
30-39 "	149	134	13	1	1	131	7	1	-	10	
40-49 "	139	118	12	6	3	100	22	-	-	17	
50-59 "	179	150	22	3	4	111	45	2	-	21	
60-66 "	137	111	21	3	2	53	62	1	-	21	
67-69 "	36	29	6	1	-	2	33	-	-	1	
70-79 "	154	134	15	1	4	3	144	2	-	5	
80 ÅR OG OVER ...	87	69	13	2	3	2	80	2	-	3	

TABELL 4. PERSONAR 16-66 ÅR ETTER YRKESAKTIVITET, ARBEIDSTID, KJØNN OG HØGSTE UTDANNING. 1/11-79 - 31/10-80

KJØNN OG HØGSTE UTDANNING	IKKJE YRKESAKTIVE				YRKESAKTIVE						
	I ALT	AV DETTE GIFTE			100-499 TIMAR		500-999 TIMAR		1 000 TIMAR OG OVER		UOPPGITT ARB.-TID
		I ALT	I ALT	I ALT	I ALT	AV DETTE GIFTE	I ALT	AV DETTE GIFTE	I ALT	AV DETTE GIFTE	
I ALT	1828	496	268	1332	231	106	157	97	865	544	79
MENN I ALT	928	135	39	793	71	12	53	27	622	398	47
BARNESKOLENIVÅ, 1-6 ÅR	-	-	-	-	-	-	-	-	-	-	-
UNGDOMSSKOLENIVÅ, 7-9 ÅR, I ALT ..	511	92	31	419	36	6	30	16	321	212	32
FOLKESKOLEUTDANNING	233	61	26	172	8	3	11	8	139	104	14
9-ÅRIG UNGDOMSSKOLE	118	17	-	101	23	-	9	-	63	15	6
UNGDOMSSKOLENIVÅ ELLES	160	14	5	146	5	3	10	8	119	93	12
GYMNASNIVÅ I, 10 ÅR, I ALT	173	17	4	156	12	3	4	-	130	78	10
ALLMENT FAGFELT	31	3	-	28	2	-	-	-	25	18	1
INDUSTRI, HANDVERK OG TEKNIKK ..	65	7	-	58	7	-	4	-	42	13	5
SAMFERDSEL	5	2	1	3	-	-	-	-	3	2	-
HELSEVERN	-	-	-	-	-	-	-	-	-	-	-
JORDBRUK, SKOGBRUK OG FISKE ...	47	4	3	43	2	2	-	-	38	29	3
TENESTEYTING OG FORSVAR	15	-	-	15	1	1	-	-	13	12	1
GYMNASNIVÅ I ELLES	10	1	-	9	-	-	-	-	9	4	-
GYMNASNIVÅ II, 11-12 ÅR, I ALT ..	130	19	2	111	17	1	6	2	85	45	3
ALLMENT FAGFELT	31	6	-	25	6	1	1	-	18	6	-
ADMINISTRASJON OG ØKONOMI	12	1	1	11	2	-	-	-	8	4	1
INDUSTRI, HANDVERK OG TEKNIKK ..	64	8	-	56	9	-	1	-	44	29	2
SAMFERDSEL	2	:	:	:	:	:	:	:	:	:	:
HELSEVERN	-	-	-	-	-	-	-	-	-	-	-
JORDBRUK, SKOGBRUK OG FISKE ...	13	2	-	11	-	-	2	1	9	4	-
TENESTEYTING OG FORSVAR	6	1	-	5	-	-	2	1	3	1	-
GYMNASNIVÅ II ELLES	2	:	:	:	:	:	:	:	:	:	:
UNIVERSITETS- OG HØGSKOLENIVÅ I, 13-14 ÅR, I ALT	52	2	1	50	3	1	9	7	36	22	2
UNDERVISNING	11	-	-	11	-	-	4	4	5	4	2
ADMINISTRASJON, ØKONOMI, SAMFUNNSVITSKAP OG JUS	9	-	-	9	-	-	-	-	9	6	-
NATURVITSKAP OG TEKNIKK	21	1	-	20	1	-	2	-	17	10	-
HELSEVERN	-	-	-	-	-	-	-	-	-	-	-
UNIV.- OG HØGSKOLENIVÅ I ELLES UNIV.- OG HØGSKOLENIVÅ II, III OG FORSKARNIVÅ, OVER 14 ÅR, I ALT ..	11	1	1	10	2	1	3	3	5	2	-
UNIV.- OG HØGSKOLENIVÅ II, III OG FORSKARNIVÅ, OVER 14 ÅR, I ALT ..	53	1	1	52	3	1	3	2	46	37	-
UNDERVISNING	17	-	-	17	2	1	2	1	13	11	-
ADMINISTRASJON, ØKONOMI, SAMFUNNSVITSKAP OG JUS	7	-	-	7	-	-	-	-	7	4	-
NATURVITSKAP OG TEKNIKK	8	-	-	8	-	-	1	1	7	5	-
UNIV.- OG HØGSKOLENIVÅ II, III OG FORSKARNIVÅ ELLES	21	1	1	20	1	-	-	-	19	17	-
UOPPGITT, INGA UTDANNING OG UTDANNING PÅ FØRSKOLENIVÅ	9	4	-	5	-	-	1	-	4	4	-
KVINNER I ALT	900	361	229	539	160	94	104	70	243	146	32
BARNESKOLENIVÅ, 1-6 ÅR	-	-	-	-	-	-	-	-	-	-	-
UNGDOMSSKOLENIVÅ, 7-9 ÅR, I ALT ..	551	264	180	287	96	59	49	41	120	83	22
FOLKESKOLEUTDANNING	224	129	92	95	32	25	14	12	39	30	10
9-ÅRIG UNGDOMSSKOLE	104	39	10	65	30	4	2	1	27	9	6
UNGDOMSSKOLENIVÅ ELLES	223	96	78	127	34	30	33	28	54	44	6
GYMNASNIVÅ I, 10 ÅR, I ALT	177	50	31	127	27	16	26	12	67	34	7
ALLMENT FAGFELT	76	26	17	50	10	7	7	6	28	16	5
INDUSTRI, HANDVERK OG TEKNIKK ..	11	4	1	7	2	-	2	-	3	-	-
SAMFERDSEL	4	:	:	:	:	:	:	:	:	:	:
HELSEVERN	9	6	5	3	1	1	1	1	1	1	-
JORDBRUK, SKOGBRUK OG FISKE ...	1	:	:	:	:	:	:	:	:	:	:
TENESTEYTING OG FORSVAR	38	6	3	32	7	3	8	1	16	6	1
GYMNASNIVÅ I ELLES	38	7	4	31	6	4	7	4	17	9	1
GYMNASNIVÅ II, 11-12 ÅR, I ALT ..	84	18	8	66	18	4	17	10	30	12	1
ALLMENT FAGFELT	47	11	4	36	13	3	6	2	16	5	1
ADMINISTRASJON OG ØKONOMI	11	-	-	11	3	-	3	1	5	1	-
INDUSTRI, HANDVERK OG TEKNIKK ..	3	:	:	:	:	:	:	:	:	:	:
SAMFERDSEL	-	-	-	-	-	-	-	-	-	-	-
HELSEVERN	14	4	3	10	1	1	5	5	4	3	-
JORDBRUK, SKOGBRUK OG FISKE ...	3	-	-	3	1	-	1	-	1	-	-
TENESTEYTING OG FORSVAR	4	2	1	2	:	:	:	:	:	:	:
GYMNASNIVÅ II ELLES	2	:	:	:	:	:	:	:	:	:	:
UNIVERSITETS- OG HØGSKOLENIVÅ I, 13-14 ÅR, I ALT	43	7	6	36	14	10	7	4	14	9	1
UNDERVISNING	17	2	2	15	6	5	3	3	5	5	1
ADMINISTRASJON, ØKONOMI, SAMFUNNSVITSKAP OG JUS	8	1	1	7	4	3	-	-	3	-	-
NATURVITSKAP OG TEKNIKK	1	:	:	:	:	:	:	:	:	:	:
HELSEVERN	4	:	:	:	:	:	:	:	:	:	:
UNIV.- OG HØGSKOLENIVÅ I ELLES UNIV.- OG HØGSKOLENIVÅ II, III OG FORSKARNIVÅ, OVER 14 ÅR, I ALT ..	13	4	3	9	4	2	3	-	2	1	-
UNIV.- OG HØGSKOLENIVÅ II, III OG FORSKARNIVÅ, OVER 14 ÅR, I ALT ..	21	1	1	20	4	4	5	3	11	7	-
UNDERVISNING	16	-	-	16	3	3	4	3	9	6	-
ADMINISTRASJON, ØKONOMI, SAMFUNNSVITSKAP OG JUS	-	-	-	-	-	-	-	-	-	-	-
NATURVITSKAP OG TEKNIKK	1	:	:	:	:	:	:	:	:	:	:
UNIV.- OG HØGSKOLENIVÅ II, III OG FORSKARNIVÅ ELLES	4	:	:	:	:	:	:	:	:	:	:
UOPPGITT, INGA UTDANNING OG UTDANNING PÅ FØRSKOLENIVÅ	24	21	3	3	1	1	-	-	1	1	1

TABELL 5. PERSONAR 16 ÅR OG OVER, ETTER YRKESAKTIVITET, ARBEIDSTID, KJØNN OG ALDER. 1/11 79 - 31/10 80

KJØNN OG ALDER	I ALT	IKKJE YRKES- AKTIVE	YRKESAKTIVE						PRO- SENT YRKES- AKTIVE
			I ALT	ARBEIDSTID. TIMAR					
				100- 499	500- 999	1 000- 1 299	1 300 OG OVER	UOPP- GITT	
I ALT	2359	924	1435	264	171	136	755	109	60,8
MENN I ALT	1182	310	872	93	64	78	566	71	73,8
16-19 ÅR	98	22	76	33	12	7	22	2	77,6
AV DETTE GIFTE	1	:	:	:	:	:	:	:	:
20-24 ÅR	116	19	97	13	5	9	65	5	83,6
AV DETTE GIFTE	8	-	8	-	-	-	8	-	100,0
25-29 ÅR	101	7	94	5	2	6	76	5	93,1
AV DETTE GIFTE	53	1	52	-	1	2	46	3	98,1
30-39 ÅR	167	7	160	5	12	11	121	11	95,8
AV DETTE GIFTE	121	1	120	3	11	6	95	5	99,2
40-49 ÅR	131	15	116	6	5	10	93	2	88,5
AV DETTE GIFTE	91	3	88	2	2	7	76	1	96,7
50-59 ÅR	163	25	138	2	8	15	103	10	84,7
AV DETTE GIFTE	121	11	110	2	6	9	84	9	90,9
60-66 ÅR	152	40	112	7	9	13	71	12	73,7
67-69 ÅR	66	33	33	11	5	3	5	9	50,0
70 ÅR OG OVER	188	142	46	11	6	4	10	15	24,5
KVINNER I ALT	1177	614	563	171	107	58	189	38	47,8
16-19 ÅR	104	35	69	35	16	6	10	2	66,3
AV DETTE GIFTE	1	:	:	:	:	:	:	:	:
20-24 ÅR	112	25	87	21	10	11	42	3	77,7
AV DETTE GIFTE	31	10	21	4	2	3	11	1	67,7
25-29 ÅR	80	31	49	16	4	6	18	5	61,3
AV DETTE GIFTE	58	23	35	14	3	4	10	4	60,3
30-39 ÅR	149	43	106	30	27	10	36	3	71,1
AV DETTE GIFTE	126	36	90	29	25	10	24	2	71,4
40-49 ÅR	139	53	86	18	20	13	32	3	61,9
AV DETTE GIFTE	113	37	76	16	16	13	28	3	67,3
50-59 ÅR	179	83	96	23	21	9	35	8	53,6
AV DETTE GIFTE	134	60	74	19	19	6	24	6	55,2
60-66 ÅR	137	91	46	17	6	1	14	8	33,6
67-69 ÅR	36	30	6	3	1	-	-	2	16,7
70 ÅR OG OVER	241	223	18	8	2	2	2	4	7,5

TABELL 6. YRKESAKTIVE 16 ÅR OG OVER, ETTER ALDER OG NÆRING. 1/11 79 - 31/10 80

NÆRING	I ALT	ALDER. ÅR										PROSENT AV DEI YRKES- AKTIVE
		16-19	20-24	25-29	30-39	40-49	50-59	60-66	67-69	70 OG OVER		
										39	64	
I ALT	1435	145	184	143	266	202	234	158	39	64	100,0	
JORDBRUK	197	17	5	11	11	20	39	42	18	34	13,7	
SKOGBRUK	64	9	4	5	6	8	12	14	3	3	4,5	
FISKE OG FANGST	1	-	-	-	1	-	-	-	-	-	0,1	
BERGVERKSDRIFT	1	-	-	-	-	-	-	-	-	1	0,1	
INDUSTRI I ALT	171	22	24	18	22	34	27	18	2	4	11,9	
PRODUKSJON AV NÆRINGSMIDDEL, DRIKKEVARER OG TOBAKKSVARER	40	8	7	7	3	7	5	3	-	-	-	
PRODUKSJON AV TEKSTILVARER, KLEDEVARER, LER OG LERVARER	19	3	4	3	3	2	2	-	2	-	-	
PRODUKSJON AV TREVARER	47	5	5	2	3	12	9	10	-	1	-	
TREFOREDLING, GRAFISK PRODUKSJON OG FORLAGSVERKSEMD	14	1	-	2	4	5	-	1	-	1	-	
PROD. AV KJEMISKE PROD., MINERAL- OLJE-, KOL-, GUMMI- OG PLASTPROD. ..	13	2	2	-	2	3	2	2	-	-	-	
PRODUKSJON AV MINERALSKE PRODUKT ..	8	1	2	-	2	-	3	-	-	-	-	
PRODUKSJON AV METALL	4	-	2	-	-	1	1	-	-	-	-	
PRODUKSJON AV VERKSTADPRODUKT	26	2	2	4	5	4	5	2	-	2	-	
INDUSTRIPRODUKSJON ELLES	-	-	-	-	-	-	-	-	-	-	-	
KRAFT- OG VASSFORSYNING	27	7	5	3	4	3	5	-	-	-	1,9	
BYGGJE- OG ANLEGGSVKSEMD	177	22	25	25	32	24	25	19	3	2	12,3	
VAREHANDEL	123	14	13	9	34	18	17	14	1	3	8,6	
HOTELL- OG RESTAURANTDRIFT	113	23	20	10	17	11	16	10	2	4	7,9	
LANDTRANSPORT	45	-	5	9	12	5	7	4	1	2	3,1	
SJØTRANSPORT	10	-	1	1	5	2	1	-	-	-	0,7	
TRANSPORT ELLES, LAGRING, POST OG TELEKOMMUNIKASJONAR	33	1	4	5	10	7	3	3	-	-	2,3	
BANK- OG FINANSIERINGSVERKSEMD	26	1	8	4	6	1	4	1	-	1	1,8	
FORSIKRINGSVERKSEMD, EIGEDOMSDRIFT OG FORRETN.MESS. TENESTEYTING	22	2	6	4	1	5	-	2	1	1	1,5	
OFFENTLEG ADM., FORSVAR, POLITI OG RETTSVESEN	80	2	16	5	25	7	14	9	2	-	5,6	
RENOVASJON OG REINGJERING	-	-	-	-	-	-	-	-	-	-	-	
UNDERVISNING OG FORSKINGSVERKSEMD	109	4	10	9	41	24	16	5	-	-	7,6	
HELSE- OG ANDRE SOSIALTJENESTER	122	8	24	10	25	17	26	10	-	2	8,5	
KULTURELL T.YTING, UNDERH. OG SPORT ..	13	3	1	-	1	2	3	2	1	-	0,9	
PERSONLEG TENESTEYTING	43	4	8	11	7	4	6	-	1	2	3,0	
UOPPGITT NÆRING	58	6	5	4	6	10	13	5	4	5	4,0	

TABELL 7. YRKESAKTIVE 16 ÅR OG OVER, ETTER KJØNN, ARBEIDSTID OG NÆRING/YRKESFELT. 1/11 79 - 31/10 80

	MENN						KVINNER				
	I ALT	I ALT	100-	500-	1 000	UOPP- GITT ARB.- TID	I ALT	100-	500-	1 000	UOPP- GITT ARB.- TID
			499	999	TIMAR			TIMAR	TIMAR	499	
I ALT	1435	872	93	64	644	71	563	171	107	247	38
NÆRING											
JORDBRUK	197	133	22	11	70	30	64	15	11	30	8
SKOGBRUK	64	60	6	5	43	6	4	1	-	1	2
FISKE OG FANGST	1	:	:	:	:	:	:	:	:	:	:
BERGVERKSDRIFT	1	:	:	:	:	:	:	:	:	:	:
INDUSTRI I ALT	171	116	12	5	95	4	55	18	7	28	2
PRODUKSJON AV NÆRINGSMIDDEL, DRIKKEVARER OG TOBAKKSVARER	40	24	1	1	22	-	16	5	2	9	-
PRODUKSJON AV TEKSTILVARER, KLEDEVARER, LER OG LERVARER	19	1	1	-	-	-	18	7	2	8	1
PRODUKSJON AV TREVARER	47	39	4	2	33	-	8	3	2	3	-
TREFOREDLING, GRAFISK PRODUKSJON OG FORLAGSVERKSEMD	14	6	-	-	5	1	8	1	1	5	1
PROD. AV KJEMISKE PROD., MINERAL- OLJE-, KOL-, GUMMI- OG PLASTPROD.	13	10	1	-	7	2	3	2	-	1	-
PRODUKSJON AV MINERALSKE PRODUKT.	8	7	-	-	7	-	1	-	-	1	-
PRODUKSJON AV METALL	4	3	1	-	2	-	1	-	-	1	-
PRODUKSJON AV VERKSTADPRODUKT ...	26	26	4	2	19	1	-	-	-	-	-
INDUSTRIPRODUKSJON ELLES	-	-	-	-	-	-	-	-	-	-	-
KRAFT- OG VASSFORSYNING	27	25	5	-	19	1	2	-	-	2	-
BYGGJE- OG ANLEGGVERKSEMD	177	167	13	13	133	8	10	-	2	7	1
VAREHANDEL	123	54	5	4	42	3	69	20	12	33	4
HOTELL- OG RESTAURANTDRIFT	113	38	5	2	27	4	75	24	11	35	5
LANDTRANSPORT	45	40	3	1	33	3	5	3	-	1	1
SJØTRANSPORT	10	10	2	-	6	2	-	-	-	-	-
TRANSPORT ELLES, LAGRING, POST OG TELEKOMMUNIKASJONAR	33	15	-	-	14	1	18	7	5	5	1
BANK- OG FINANSIERINGSVERKSEMD	26	7	-	-	7	-	19	4	1	14	-
FORSIKRINGSVERKSEMD, EIGEDOMSDRIFT OG FORRETN.MESS. TENESTEYTING	22	16	1	4	11	-	6	2	3	1	-
OFFENTLEG ADM., FORSVAR, POLITI OG RETTSVESEN	80	55	4	2	48	1	25	8	4	12	1
RENOVASJON OG REINGJERING	-	-	-	-	-	-	-	-	-	-	-
UNDERVISNING OG FORSKINGSVERKSEMD .	109	50	1	8	40	1	59	16	15	23	5
HELSE- OG ANDRE SOSIALTENESTER	122	15	2	2	9	2	107	31	24	46	6
KULTURELL T.YTING, UNDERHALDNING OG SPORT	13	9	2	-	7	-	4	3	1	-	-
PERSONLEG TENESTEYTING	43	28	6	1	20	1	15	5	5	3	2
UOPPGITT NÆRING	58	32	4	6	19	3	26	14	6	6	-
YRKESFELT											
TEKNISK, VITSKAPELEG, HUMANISTISK OG KUNSTNARLEG ARBEID	221	100	3	12	80	5	121	27	29	63	2
ADMINISTRASJONS- OG FORVALTNINGS- ARBEID, BEDRIFTS- OG ORGANISASJONS- LEIING I ALT	33	30	1	1	27	1	3	-	-	3	-
OFFENTLEG ADMINISTRASJON OG FORVALTNINGSARBEID	9	7	-	-	7	-	2	-	-	2	-
BEDRIFTS- OG ORGANISASJONSLEIING	24	23	1	1	20	1	1	-	-	1	-
KONTORARBEID	77	23	1	-	22	-	54	9	12	32	1
HANDELSARBEID	86	31	4	2	24	1	55	20	9	24	2
JORDBRUKS-, SKOGBRUKS- OG FISKEARBEID	191	159	20	16	111	12	32	7	5	16	4
GRUVE- OG SPRENGINGSARBEID M.M.	10	10	-	1	9	-	-	-	-	-	-
TRANSPORT OG KOMMUNIKASJONSARBEID .	89	72	7	4	56	5	17	6	4	5	2
INDUSTRI-, BYGGJE- OG ANLEGG- ARBEID I ALT	320	286	35	18	230	3	34	13	6	15	-
JERN- OG METALLVAREARBEID	51	51	7	5	39	-	-	-	-	-	-
ELEKTROARBEID	32	32	6	-	26	-	-	-	-	-	-
TREARBEID	80	75	9	7	57	2	5	1	2	2	-
NÆRINGSMIDDELARBEID	16	12	2	-	10	-	4	1	1	2	-
MASKIN- OG MOTORDRIFT	44	43	1	3	39	-	1	-	-	1	-
LASTE-, LOSSE- OG LAGERARBEID ...	-	-	-	-	-	-	-	-	-	-	-
INDUSTRI-, BYGGJE- OG ANLEGGARBEID ELLES	97	73	10	3	59	1	24	11	3	10	-
SERVICEARBEID	210	44	10	3	30	1	166	69	27	58	12
MILITÆRT ARBEID, UOPPGITT ELLER IKKJE IDENTIFISERT YRKE	198	117	12	7	55	43	81	20	15	31	15

TABELL 8. YRKESAKTIVE 16 ÅR OG OVER I ARBEID I VEKA 25/10 - 31/10 1980, ETTER KJØNN, ARBEIDSTID I VEKA

	OG NÆRING/YRKESFELT										
	I ALT	MENN					KVINNER				
		I ALT	1-19 TIMAR	20-29 TIMAR	30 TIMAR OG OVER	UOPP- GITT	I ALT	1-19 TIMAR	20-29 TIMAR	30 TIMAR OG OVER	UOPP- GITT
I ALT	1113	697	43	46	585	23	416	125	58	216	17
NÆRING											
JORDBRUK	123	82	9	10	56	7	41	13	7	20	1
SKOGBRUK	48	46	5	5	34	2	2	-	-	2	-
FISKE OG FANGST	1	:	:	:	:	:	:	:	:	:	:
BERGVERKSDRIFT	-	-	-	-	-	-	-	-	-	-	-
INDUSTRI I ALT	133	93	3	1	88	1	40	11	4	23	2
PRODUKSJON AV NÆRINGSMIDDEL, DRIKKEVARER OG TOBAKKSVARER	30	18	-	-	17	1	12	5	-	6	1
PRODUKSJON AV TEKSTILVARER, KLEDEVARER, LER OG LERVARER	12	-	-	-	-	-	12	-	3	9	-
PRODUKSJON AV TREVARER	41	35	1	-	34	-	6	2	-	3	1
TREFOREDLING, GRAFISK PRODUKSJON OG FORLAGSVERKSEMD	12	5	-	-	5	-	7	3	-	4	-
PROD. AV KJEMISKE PROD., MINERAL- OLJE-, KOL-, GUMMI- OG PLASTPROD.	8	7	-	-	7	-	1	1	-	-	-
PRODUKSJON AV MINERALSKE PRODUKT.	6	5	-	-	5	-	1	-	-	1	-
PRODUKSJON AV METALL	3	2	-	-	2	-	1	-	1	-	-
PRODUKSJON AV VERKSTADPRODUKT ...	21	21	2	1	18	-	-	-	-	-	-
INDUSTRIPRODUKSJON ELLES	-	-	-	-	-	-	-	-	-	-	-
KRAFT- OG VASSFORSYNING	20	18	-	-	18	-	2	-	-	2	-
BYGGJE- OG ANLEGGSVKSEMD	151	143	4	4	133	2	8	1	-	7	-
VAREHANDEL	101	48	3	1	43	1	53	18	3	32	-
HOTELL- OG RESTAURANTDRIFT	74	26	3	1	22	-	48	6	10	28	4
LANDTRANSPORT	39	35	1	-	33	1	4	3	-	-	1
SJØTRANSPORT	5	:	:	:	:	:	:	:	:	:	:
TRANSPORT ELLES, LAGRING, POST OG TELEKOMMUNIKASJONAR	27	14	1	1	12	-	13	6	1	5	1
BANK- OG FINANSIERINGSVERKSEMD ...	21	7	1	-	5	1	14	2	2	9	1
FORSIKRINGSVERKSEMD, EIGEDOMSDRIFT OG FORRETN.MESS. TENESTEYTING	15	13	1	2	10	-	2	-	-	2	-
OFFENTLEG ADM., FORSVAR, POLITI OG RETTSVESEN	71	50	1	3	46	-	21	10	3	7	1
RENOVASJON OG REINGJERING	-	-	-	-	-	-	-	-	-	-	-
UNDERVISNING OG FORSKINGSVERKSEMD .	96	46	2	9	35	-	50	19	13	17	1
HELSE- OG ANDRE SOSIALTENESTER	93	11	1	1	8	1	82	20	9	49	4
KULTURELL T.YTING, UNDERHALDNING OG SPORT	9	8	-	3	5	-	1	1	-	-	-
PERSONLEG TENESTEYTING	36	22	2	-	18	2	14	7	3	3	1
UOPPGITT NÆRING	50	29	6	5	14	4	21	8	3	10	-
YRKESFELT											
TEKNISK, VITSKAPELEG, HUMANISTISK OG KUNSTNARLEG ARBEID	189	91	4	17	68	2	98	25	19	52	2
ADMINISTRASJONS- OG FORVALTNINGS- ARBEID, BEDRIFTS- OG ORGANISASJONS- LEIING I ALT	31	28	2	2	24	-	3	-	-	3	-
OFFENTLEG ADMINISTRASJONS- OG FORVALTNINGSARBEID	8	6	-	-	6	-	2	-	-	2	-
BEDRIFTS- OG ORGANISASJONSLEIING	23	22	2	2	18	-	1	-	-	1	-
KONTORARBEID	61	22	1	-	21	-	39	10	6	22	1
HANDELSARBEID	68	28	2	1	25	-	40	15	1	24	-
JORDBRUKS-, SKOGBRUKS- OG FISKEARBEID	150	125	14	17	86	8	25	8	5	11	1
GRUVE- OG SPRENGINGSARBEID M.M. ...	10	10	-	-	9	1	-	-	-	-	-
TRANSPORT OG KOMMUNIKASJONSARBEID .	69	57	2	1	52	2	12	5	1	5	1
INDUSTRI-, BYGGJE- OG ANLEGG- ARBEID I ALT	262	240	8	3	225	4	22	3	2	15	2
JERN- OG METALLVAREARBEID	44	44	4	-	39	1	-	-	-	-	-
ELEKTROARBEID	28	28	-	-	28	-	-	-	-	-	-
TREARBEID	67	63	3	1	59	-	4	-	-	3	1
NÆRINGSMIDDELARBEID	13	10	-	-	9	1	3	2	-	-	1
MASKIN- OG MOTORDRIFT	38	37	-	2	35	-	1	-	-	1	-
LASTE-, LOSSE- OG LAGERARBEID ...	-	-	-	-	-	-	-	-	-	-	-
INDUSTRI-, BYGGJE- OG ANLEGG SARBEID ELLES	72	58	1	-	55	2	14	1	2	11	-
SERVICEARBEID	155	32	3	1	26	2	123	44	18	53	8
MILITÆRT ARBEID, UOPPGITT ELLER IKKJE IDENTIFISERT YRKE	118	64	7	4	49	4	54	15	6	31	2

TABELL 9. YRKESAKTIVE 16 ÅR OG OVER MED FAST OPPMØTEPÅSS PÅ ARBEID I VEKA 25/10 - 31/10 1980, ETTER

TALET PÅ ARBEIDSREISER, REISETID OG YRKESFELT/OPPMØTEPÅSS

I ALT	REIESTE 1 GONG			REIESTE 2-3 GONGER			REIESTE 4 GONGER ELLER FLEIRE			UOPP- GITT TAL PÅ REISER		
	REIESTE IKKJE	REIESTE-	REIESTE-	UOPP-	REIESTE-	REIESTE-	UOPP-	REIESTE-	REIESTE-		UOPP-	
		TID UNDER 45 MIN	TID 45 MIN OG OVER	TID 45 MIN OG OVER	GITT	TID UNDER 45 MIN	TID 45 MIN OG OVER	GITT	TID UNDER 45 MIN		TID 45 MIN OG OVER	GITT
I ALT	965	39	31	54	7	76	13	2	498	59	13	173
YRKESFELT												
TEKN., VITSK., HUMANIS- TISK OG KUNSTNARLEG ARBEID	162	4	3	8	1	24	6	-	88	7	-	21
OFFENTLEG ADMINISTRA- SJONS- OG FORVALTN.ARBEID.	7	-	-	-	-	-	-	-	6	1	-	-
BEDRIFTS- OG ORGANISA- SJONSLEIING	21	1	2	1	-	1	-	-	11	2	-	3
KONTORARBEID	61	1	1	1	-	10	1	-	35	3	2	7
HANDELSARBEID	64	1	4	1	1	9	-	1	33	2	2	10
JORDBRUKS-, SKOGBRUKS- OG FISKEARBEID	126	3	3	2	2	3	-	-	63	4	5	41
GRUVE- OG SPRENGINGS- ARBEID M.M.	8	1	-	4	-	-	-	-	-	-	-	3
TRANSPORT OG KOMMUNIKA- SJONSARBEID	63	9	-	1	1	6	-	-	31	5	-	10
INDUSTRI-, BYGGJE- OG ANLEGG SARBEID I ALT	224	11	4	28	-	2	4	-	118	25	1	31
JERN- OG METALLV.ARBEID	40	2	1	4	-	-	1	-	23	5	-	4
ELEKTROARBEID	21	-	-	3	-	-	-	-	15	2	-	1
TREARBEID	56	3	1	6	-	1	1	-	34	8	-	2
NÆRINGSMIDDELARBEID	13	-	1	1	-	-	-	-	8	-	-	3
MASKIN- OG MOTORDRIFT ..	29	1	-	5	-	-	2	-	12	5	-	4
LASTE-, LOSSE- OG LAGERARBEID	-	-	-	-	-	-	-	-	-	-	-	-
INDUSTRI-, BYGGJE- OG ANLEGG SARBEID ELLES	65	5	1	9	-	1	-	-	26	5	1	17
SERVICEARBEID	140	7	12	6	2	18	2	1	68	3	-	21
MILITÆRT ARBEID OG UOPPGITT YRKESOMRÅDE	89	1	2	2	-	3	-	-	45	7	3	26
OPPMØTEPÅSS OG KJØNN												
INNAN HEIMSTADFYLKET.....	827	19	30	26	5	74	13	2	468	57	11	122
MENN	483	11	7	19	1	15	5	-	297	47	8	73
KVINNER	344	8	23	7	4	59	8	2	171	10	3	49
I HEIMSTADKOMMUNEN	708	11	29	10	5	69	6	2	414	34	11	117
MENN	390	3	7	6	1	13	1	-	255	26	8	70
KVINNER	318	8	22	4	4	56	5	2	159	8	3	47
0828 SELJORD	57	1	1	2	-	4	2	-	37	8	-	2
MENN	37	1	-	1	-	1	-	-	27	7	-	-
KVINNER	20	-	1	1	-	3	2	-	10	1	-	2
0833 TOKKE	15	-	-	-	-	1	1	-	8	5	-	-
MENN	14	-	-	-	-	1	1	-	7	5	-	-
KVINNER	1	-	-	-	-	-	-	-	1	-	-	-
0806 SKIEN	9	2	-	6	-	-	-	-	-	-	-	1
MENN	9	2	-	6	-	-	-	-	-	-	-	1
KVINNER	-	-	-	-	-	-	-	-	-	-	-	-
0821 BØ	9	1	-	2	-	-	2	-	3	-	-	1
MENN	6	1	-	-	-	-	1	-	3	-	-	1
KVINNER	3	-	-	2	-	-	1	-	-	-	-	-
0834 VINJE	9	-	-	1	-	-	1	-	3	4	-	-
MENN	8	-	-	1	-	-	1	-	3	3	-	-
KVINNER	1	-	-	-	-	-	-	-	-	1	-	-
0817 DRANGEDAL	5	1	-	-	-	-	1	-	1	2	-	-
MENN	5	1	-	-	-	-	1	-	1	2	-	-
KVINNER	-	-	-	-	-	-	-	-	-	-	-	-
ANDRE KOMMUNAR I FYLKET.	15	3	-	5	-	-	-	-	2	4	-	1
MENN	14	3	-	5	-	-	-	-	1	4	-	1
KVINNER	1	-	-	-	-	-	-	-	1	-	-	-
UTANFOR FYLKET	52	19	-	24	2	-	-	-	-	-	-	7
MENN	47	16	-	23	2	-	-	-	-	-	-	6
KVINNER	5	3	-	1	-	-	-	-	-	-	-	1
0301 OSLO	12	5	-	2	2	-	-	-	-	-	-	3
MENN	10	3	-	2	2	-	-	-	-	-	-	3
KVINNER	2	2	-	-	-	-	-	-	-	-	-	-
0941 BYKLE	6	-	-	5	-	-	-	-	-	-	-	1
MENN	5	-	-	5	-	-	-	-	-	-	-	-
KVINNER	1	-	-	-	-	-	-	-	-	-	-	1
1134 SULDAL	6	-	-	5	-	-	-	-	-	-	-	1
MENN	6	-	-	5	-	-	-	-	-	-	-	1
KVINNER	-	-	-	-	-	-	-	-	-	-	-	-
0707 LARVIK	2	2	-	-	-	-	-	-	-	-	-	-
MENN	2	2	-	-	-	-	-	-	-	-	-	-
KVINNER	-	-	-	-	-	-	-	-	-	-	-	-
ANDRE STADER UTANFOR FYLKET	26	12	-	12	-	-	-	-	-	-	-	2
MENN	24	11	-	11	-	-	-	-	-	-	-	2
KVINNER	2	1	-	1	-	-	-	-	-	-	-	-
UOPPGITT OPPMØTEPÅSS	86	1	1	4	-	2	-	-	30	2	2	44

TABELL 10. YRKESAKTIVE 16 ÅR OG OVER MED FAST ARBEIDSREISE I VEKA 25/10 - 31/10 1980, ETTER REISEMÅTE,

OPPMØTEPlass, TALET PÅ ARBEIDSREISER OG REISETID

I ALT	EITT TRANSPORTMIDDEL						TO ELLER FLEIRE TRANSPORTMIDDEL			UOPP- GITT TRANS- PORT- MIDDEL	
	BIL	BUSS	TOG, TRIKK, T-BANE	BÅT	SYKKEL, MEIR ENN 10 MIN GONGE	ANNA	BIL OG BUSS/TOG/ TRIKK/ T-BANE/ BÅT	BUSS OG TOG/ TRIKK/ T-BANE/ BÅT	ANDRE KOMBINA- SJONAR		
I ALT	753	392	13	1	-	162	84	5	1	30	65
OPPMØTEPlass, TALET PÅ ARBEIDSREISER OG REISETID											
OPPMØTEPlass I HEIM- STADKOMMUNEN											
REIste 1 GONG	580	259	4	-	-	147	80	3	-	26	61
0-45 MIN	44	17	4	-	-	10	5	-	-	-	8
45 MIN OG OVER	29	9	3	-	-	8	5	-	-	-	4
UOPPGITT REISETID	10	8	1	-	-	1	-	-	-	-	-
REIste 2-3 GONGER	77	36	-	-	-	22	5	2	-	7	5
0-14 MIN	43	18	-	-	-	11	5	1	-	3	5
15-29 "	19	10	-	-	-	7	-	-	-	2	-
30-44 "	7	5	-	-	-	1	-	1	-	-	-
45 MIN OG OVER	6	3	-	-	-	2	-	-	-	1	-
UOPPGITT REISETID	2	-	-	-	-	1	-	-	-	1	-
REIste 4 GONGER ELLER FLEIRE	459	206	-	-	-	115	70	1	-	19	48
0-14 MIN	292	104	-	-	-	69	67	-	-	14	38
15-29 "	87	53	-	-	-	29	2	-	-	3	-
30-44 "	35	27	-	-	-	7	1	-	-	-	-
45 MIN OG OVER	34	21	-	-	-	9	-	1	-	2	1
UOPPGITT REISETID	11	1	-	-	-	1	-	-	-	-	9
OPPMØTEPlass UTANFOR HEIMSTADKOMMUNEN											
REIste 1 GONG	132	111	7	1	-	4	1	2	1	3	2
0-45 MIN	43	33	3	1	-	1	-	1	1	1	2
45 MIN OG OVER	1	-	-	-	-	1	-	-	-	-	-
UOPPGITT REISETID	40	33	2	1	-	-	-	1	1	1	-
REIste 2-3 GONGER	12	10	1	-	-	1	-	-	-	-	-
0-14 MIN	-	-	-	-	-	-	-	-	-	-	-
15-29 "	2	2	-	-	-	-	-	-	-	-	-
30-44 "	3	2	1	-	-	-	-	-	-	-	-
45 MIN OG OVER	7	6	-	-	-	1	-	-	-	-	-
UOPPGITT REISETID	-	-	-	-	-	-	-	-	-	-	-
REIste 4 GONGER ELLER FLEIRE	77	68	3	-	-	2	1	1	-	2	-
0-14 MIN	11	9	-	-	-	1	1	-	-	-	-
15-29 "	25	23	-	-	-	-	-	1	-	1	-
30-44 "	18	18	-	-	-	-	-	-	-	-	-
45 MIN OG OVER	23	18	3	-	-	1	-	-	-	1	-
UOPPGITT REISETID	-	-	-	-	-	-	-	-	-	-	-
UOPPGITT OPPMØTEPlass	41	22	2	-	-	11	3	-	-	1	2
KJØNN OG ALDER											
MENN											
16-19 ÅR	453	276	4	1	-	68	46	1	1	17	39
20-24 "	26	15	-	-	-	6	2	-	-	2	1
25-29 "	51	37	2	-	-	7	1	-	-	2	2
30-39 "	55	42	1	1	-	3	2	-	-	2	4
40-49 "	104	68	-	-	-	13	14	-	-	3	6
50-59 "	75	34	1	-	-	17	13	-	-	1	9
60-66 "	79	45	-	-	-	11	7	1	-	4	11
67-69 "	51	29	-	-	-	9	6	-	1	3	3
70 ÅR OG OVER	5	2	-	-	-	2	1	-	-	-	-
KVINNER	300	116	9	-	-	94	38	4	-	13	26
16-19 ÅR	28	11	1	-	-	8	5	-	-	-	3
20-24 "	41	19	2	-	-	9	5	1	-	4	1
25-29 "	30	14	-	-	-	9	4	-	-	-	3
30-39 "	72	38	-	-	-	17	7	1	-	5	4
40-49 "	52	18	-	-	-	19	10	-	-	2	3
50-59 "	57	14	4	-	-	23	4	1	-	2	9
60-66 "	18	2	2	-	-	7	3	1	-	-	3
67-69 "	-	-	-	-	-	-	-	-	-	-	-
70 ÅR OG OVER	2	-	-	-	-	2	-	-	-	-	-

TABELL 11. BUSTADER ETTER HUSTYPE OG TALET PÅ ROM. BUSETTE ETTER TALET PÅ ROM I BUSTADEN. 1/11 1980

TALET PÅ ROM UTANOM KJØKKEN	BUSTADER						BUSETTE	
	I ALT	I VÅNINGSHUS I TILKN. TIL GARDSDRIFT OG I FRITTL. EINEBUSTADER	I ANDRE EINE- OG TOMANNS- BUSTADER OG SMÅHUS	I BLOKK, LEIGE- GÅRD E.L.	I ANDRE BYGG	I UOPP- GITT- HUS- TYPE	I ALT	PR. ROM
ALLE	1093	814	61	4	36	178	2908	0,6
1 ROM	44	28	5	2	6	3	52	1,2
MED KJØKKEN								
6 KVM OG OVER	19	15	-	2	1	1	22	1,2
MED KJØKKEN								
UNDER 6 KVM	11	7	2	-	2	-	14	1,3
UTAN KJØKKEN	10	3	3	-	3	1	12	1,2
UOPPGITT	4	3	-	-	-	1	4	1,0
2 ROM	67	43	9	-	1	14	112	0,8
MED KJØKKEN								
6 KVM OG OVER	43	31	6	-	1	5	68	0,8
MED KJØKKEN								
UNDER 6 KVM	12	6	3	-	-	3	19	0,8
UTAN KJØKKEN	4	-	-	-	-	4	12	1,5
UOPPGITT	8	6	-	-	-	2	13	0,8
3 ROM	136	94	14	1	8	19	293	0,7
4 "	304	267	14	1	3	19	888	0,7
5 "	186	155	10	-	3	18	540	0,6
6 "	114	99	4	-	7	4	356	0,5
7 "	65	56	2	-	1	6	221	0,5
8 ROM OG OVER	65	54	2	-	5	4	226	0,4
UOPPGITT	112	18	1	-	2	91	220	-

TABELL 12. BUSTADER ETTER BYGGJEÅR FOR HUSET OG HUSTYPE/EIGE-/LEIGEFORM. BUSETTE OG ROM, ETTER BYGGJEÅR FOR HUSET. 1/11 1980

	BYGGJEÅR FOR HUSET									
	ALLE	1900 OG FØR	1901- 1920	1921- 1940	1941- 1945	1946- 1950	1951- 1960	1961- 1970	1971- 1980	UOPP- GITT
BUSTADER I ALT	1093	147	97	106	32	91	158	115	220	127
HUSTYPE										
I VÅNINGSHUS	317	111	39	56	9	20	34	13	32	3
I FRITTLIGGANDE EINEBUSTAD	497	18	31	31	13	58	100	79	163	4
I REKKJEHUS, TERR.HUS E.L..	15	-	-	-	-	-	4	5	5	1
I HORIZONTALT DELT										
TOMANNSBUSTAD	20	2	2	2	2	3	2	2	4	1
I ANNA BYGG UNDER 3 ETG. ..	26	-	4	2	4	3	4	3	6	-
I BLOKK, LEIGEGÅRD E.L.	4	-	2	-	-	-	-	1	-	1
I FORRETNINGSBYGG	28	1	10	6	-	3	4	3	1	-
I BYGG FOR FELLESHUSHALD ..	8	-	1	1	-	-	1	2	3	-
I UOPPGITT HUSTYPE	178	15	8	8	4	4	9	7	6	117
EIGE-/LEIGEFORHOLD TIL										
BUSTADEN										
EIGD I ALT	747	102	69	87	23	68	122	89	169	18
PRIVAT	720	98	68	85	21	67	115	86	163	17
GJENNOM BURETTSLAG E.L. .	27	4	1	2	2	1	7	3	6	1
LEIGD I ALT	138	16	15	7	6	11	19	17	36	11
VED VANLEG LEIGEKONTRAKT.	50	10	6	2	4	6	8	4	9	1
SOM TENESTEBUSTAD	71	2	8	3	2	4	10	10	26	6
FOR EIT AVGRENSA TIDSRUM.	11	4	1	1	-	1	1	1	-	2
PÅ ANDRE VILKÅR	6	-	-	1	-	-	-	2	1	2
UOPPGITT	208	29	13	12	3	12	17	9	15	98
BUSETTE I ALT	2908	350	219	252	66	221	452	385	722	241
BUSETTE PR. BUSTAD	2,7	2,4	2,3	2,4	2,1	2,4	2,9	3,3	3,3	1,9
ROM I ALT	4429	701	434	504	127	377	707	491	944	146
ROM PR. BUSTAD	4,5	5,0	4,6	4,8	4,0	4,2	4,6	4,3	4,4	3,7
BUSETTE PR. ROM	0,6	0,5	0,5	0,5	0,5	0,6	0,6	0,8	0,7	0,6

TABELL 13. BUSTADER ETTER VIKTIGASTE KJELDE TIL OPPVARMING OG BYGGJEÅR/INSTALLASJON AV PIPE. BUSETTE ETTER BUSTADENS VIKTIGASTE KJELDE TIL OPPVARMING. 1/11 1980

	EI KJELDE VIKTIGAST						TO ELLER FLEIRE LIKEVERDIGE KJELDER					UOPP- GITT KJELDE TIL OPP- VAR- MING
	ALLE	SEN- TRAL- VARME	ELEK- TRISKE OMNAR E. L.	OMNAR FOR FLY- TANDE BRENSSEL	OMNAR FOR FAST BRENSSEL		EL. OMNAR OG OMNAR FOR FAST BRENSSEL	EL. OMNAR OG OMNAR FOR FLY- TANDE BRENSSEL	OMNAR FOR FAST OG FLY- TANDE BRENSSEL	EL. OMNAR OG OMNAR FOR FAST OG FLY- TANDE BRENSSEL		
BUSTADER I ALT	1093	755	15	128	65	547	227	164	18	24	21	111
BYGGJEÅR												
1900 OG FØR	147	113	1	9	4	99	30	25	2	1	2	4
1901 - 1920	97	68	2	8	5	53	26	20	2	2	2	3
1921 - 1940	106	79	2	8	2	67	24	15	2	3	4	3
1941 - 1945	32	21	-	3	-	18	9	5	-	3	1	2
1946 - 1950	91	71	1	6	9	55	17	13	-	3	1	3
1951 - 1960	158	125	1	14	12	98	30	19	4	4	3	3
1961 - 1970	115	81	2	15	15	49	31	22	3	2	4	3
1971 - 1980	220	164	5	58	15	86	53	42	4	3	4	3
UOPPGITT	127	33	1	7	3	22	7	3	1	3	-	87
PIPE												
MED PIPE	976	729	12	105	65	547	227	164	18	24	21	20
UTAN PIPE	23	21	3	18	-	-	-	-	-	-	-	2
UOPPGITT	94	5	-	5	-	-	-	-	-	-	-	89
BUSETTE I ALT	2908	2069	46	302	212	1509	622	462	44	56	60	217
BUSETTE PR. BUSTAD	2,7	2,7	3,1	2,4	3,3	2,8	2,7	2,8	2,4	2,3	2,9	2,0
ROM I ALT	4429	3270	82	498	288	2402	1065	770	75	112	108	95
ROM PR. BUSTAD	4,5	4,5	5,5	4,0	4,5	4,5	4,8	4,8	4,4	4,7	5,1	4,0
BUSETTE PR. ROM	0,6	0,6	0,6	0,6	0,7	0,6	0,6	0,6	0,6	0,5	0,6	0,6

TABELL 14. BUSTADER ETTER SANITÆRUTSTYR OG TALET PÅ ROM. BUSETTE ETTER BUSTADENS SANITÆRUTSTYR. 1/11 1980

TALET PÅ ROM UTANOM KJØKKEN	MED BAD						UTAN BAD						UOPP- GITT OM BAD
	ALLE	ALLE	WC I BU- STADEN	WC UTANFOR BU- STADEN	ANNA DO	UOPP- GITT DO	ALLE	WC I BU- STADEN	WC UTANFOR BU- STADEN	ANNA DO	UOPP- GITT DO		
BUSTADER I ALT	1093	763	705	7	37	14	192	20	11	154	7	138	
1 ROM	44	20	18	1	1	-	21	6	7	8	-	3	
MED KJØKKEN													
6 KVM OG OVER	19	6	5	-	1	-	12	3	4	5	-	1	
MED KJØKKEN													
UNDER 6 KVM	11	9	8	1	-	-	2	2	-	-	-	-	
UTAN KJØKKEN	10	3	3	-	-	-	6	1	3	2	-	1	
UOPPGITT	4	2	2	-	-	-	1	-	-	1	-	1	
2 ROM	67	33	32	1	-	-	27	2	1	24	-	7	
MED KJØKKEN													
6 KVM OG OVER	43	23	22	1	-	-	18	-	1	17	-	2	
MED KJØKKEN													
UNDER 6 KVM	12	9	9	-	-	-	2	1	-	1	-	1	
UTAN KJØKKEN	4	-	-	-	-	-	1	-	-	1	-	3	
UOPPGITT	8	1	1	-	-	-	6	1	-	5	-	1	
3 ROM	136	87	80	1	5	1	37	4	-	31	2	12	
4 "	304	251	235	1	12	3	42	4	1	36	1	11	
5 "	186	148	131	1	11	5	28	2	-	24	2	10	
6 "	114	95	91	-	2	2	19	-	1	18	-	-	
7 "	65	54	51	-	3	-	8	2	-	5	1	3	
8 ROM OG OVER	65	57	54	1	2	-	4	-	-	4	-	4	
UOPPGITT	112	18	13	1	1	3	6	-	1	4	1	88	
BUSETTE I ALT	2908	2253	2118	14	83	38	371	34	13	312	12	284	
BUSETTE PR. BUSTAD	2,7	3,0	3,0	2,0	2,2	2,7	1,9	1,7	1,2	2,0	1,7	2,1	
BUSETTE PR. ROM	0,6	0,6	0,6	0,5	0,5	0,6	0,5	0,5	0,6	0,5	0,4	0,6	
ROM PR. BUSTAD	4,5	4,7	4,7	4,0	4,7	4,7	3,8	3,1	1,9	3,9	4,5	4,0	

TABELL 15. BUSTADER, ROM OG BUSETTE, ETTER MUSTYPE. 1/11 1980

	ALLE	VÅ- NING- HUS I TILKN. TIL GARDS- DRIFT	FRITT- LIGG- JANDE EINE- BUSTAD	REKKJEMUS, TERRASSEHUS, HUS I KJEDE, VERTIKALT DELT TOMANNS- BUSTAD	HORI- SON- TALT DELT TO- MANNS- BUSTAD	ANNA BUSTADBYGG MED FÆRRE ENN 3 ETASJAR	BLOKK, LEIGEGÅRD ELLER ANNA BUSTADBYGG MED 3 ETASJAR EL. FLEIRE	FOR- RET- NING- BYGG M.M.	BYGG FOR FEL- LES- HUS- TYPE HALD	UOPP- GITT HUS- TYPE
BUSTADER I ALT ...	1093	317	497	15	20	26	4	28	8	178
BUSETTE I ALT	2908	848	1451	45	50	49	12	80	11	362
BUSETTE PR. BUSTAD	2,7	2,7	2,9	3,0	2,5	1,9	3,0	2,9	1,4	2,0
ROM I ALT	4429	1542	2146	56	79	92	9	137	14	354
ROM PR. BUSTAD ...	4,5	4,9	4,4	3,7	4,0	3,7	2,3	5,1	2,0	4,1
BUSETTE PR. ROM ..	0,6	0,5	0,7	0,8	0,6	0,5	1,3	0,6	0,7	0,5

TABELL 16. BUSTADER ETTER EIGE-/LEIGEFORHOLD OG AREAL. BUSETTE ETTER EIGE-/LEIGEFORHOLD TIL BUSTADEN. 1/11 1980

AREAL	ALLE	BUSTADEN BLIR EIGD			BUSTADEN BLIR LEIGD				UOPPGITT EIGE-/ LEIGE- FORM	
		ALLE PRIVAT	GJENNOM BURETT- LAG E.L.	ALLE	VED VANLEG LEIGE- KONTRAKT	SOM TENESTE- BUSTAD	FOR EIT AVGRENSA TIDSROM	PÅ ANDRE VILKÅR		
BUSTADER I ALT ...	1093	747	720	27	138	50	71	11	6	208
UNDER 30 KVM ...	37	12	12	-	14	3	10	1	-	11
30- 39 KVM	28	7	7	-	14	5	7	2	-	7
40- 49 "	46	30	29	1	7	3	3	1	-	9
50- 59 "	77	55	52	3	12	7	2	2	1	10
60- 79 "	198	150	145	5	26	16	9	1	-	22
80- 99 "	279	217	210	7	36	8	23	1	4	26
100-129 "	175	147	141	6	12	2	9	-	1	16
130 KVM OG OVER.	122	108	104	4	8	1	6	1	-	6
UOPPGITT AREAL .	131	21	20	1	9	5	2	2	-	101
BUSETTE I ALT	2908	2163	2088	75	327	111	179	22	15	418
BUSETTE PR. BUSTAD	2,7	2,9	2,9	2,8	2,4	2,2	2,5	2,0	2,5	2,0
ROM I ALT	4429	3531	3407	124	461	141	251	39	30	437
ROM PR. BUSTAD ...	4,5	4,8	4,8	4,6	3,4	2,9	3,5	3,5	5,0	4,0
BUSETTE PR. ROM ..	0,6	0,6	0,6	0,6	0,7	0,8	0,7	0,6	0,5	0,5

TABELL 17. BUSTADER, BUSETTE OG ROM, ETTER BUSETTE PR. ROM I BUSTADEN. 1/11 1980

	ALLE	BUSETTE PR. ROM UTANOM KJØKKEN									
		UNDER 0,25	0,25- 0,49	0,50- 0,74	0,75- 0,99	1,00- 1,24	1,25- 1,49	1,50- 1,74	1,75- 1,99	2,00 OG OVER	UOPP- GITT
BUSTADER I ALT	1093	80	233	312	100	171	45	21	4	15	112
BUSETTE I ALT	2908	96	414	821	371	575	220	105	28	58	220
BUSETTE PR. BUSTAD	2,7	1,2	1,8	2,6	3,7	3,4	4,9	5,0	7,0	3,9	2,0
ROM I ALT	4429	512	1185	1413	472	564	172	69	16	27	-
ROM PR. BUSTAD	4,5	6,4	5,1	4,5	4,7	3,3	3,8	3,3	4,0	1,8	-

TABELL 20. FAMILIAR OG PERSONAR I PRIVATHUSHALD, ETTER FAMILIETYPE OG EIGE-/LEIGEFORHOLD TIL BUSTADEN/TALET PÅ ROM I BUSTADEN. 1/11 1980

	I ALT		FAMILIAR MED EIN PERSON	FAMILIAR MED TO ELLER FLEIRE PERSONAR							
	FAMILIAR	PERSONAR		I ALT		EKTEPAR UTAN UGIFTE BARN	EKTEPAR MED UGIFTE BARN		MOR ELLER FAR MED UGIFTE BARN		FAM. MED UOPPGITT TYPE
				FAMILIAR	PERSONAR		FAMILIAR	PERSONAR	FAMILIAR	PERSONAR	
I ALT	1218	2908	465	753	2443	225	423	1725	102	261	3
EIGE-/LEIGEFORHOLD TIL BUSTADEN											
EIGD I ALT	839	2163	254	585	1909	172	336	1369	75	191	2
PRIVAT	808	2088	243	565	1845	168	325	1324	70	180	2
GJENNOM BURETTSLAG E.L. ..	31	75	11	20	64	4	11	45	5	11	-
LEIGD I ALT	150	327	73	77	254	15	50	196	12	28	-
VED VANLEG LEIGEDONTRAKT .	59	111	31	28	80	6	13	47	9	21	-
SOM TENESTEBUSTAD	73	179	34	39	145	5	32	130	2	5	-
FOR EIT AVGRENSA TIDSRUM .	11	22	5	6	17	3	3	11	-	-	-
PÅ ANDRE VILKÅR	7	15	3	4	12	1	2	8	1	2	-
UOPPGITT	229	418	138	91	280	38	37	160	15	42	1
TALET PÅ ROM I BUSTADEN											
UTANOM KJØKKEN											
1 ROM	45	52	40	5	12	2	2	6	1	2	-
MED KJØKKEN											
6 KVM OG OVER	19	22	17	2	5	1	1	3	-	-	-
MED KJØKKEN											
UNDER 6 KVM	11	14	9	2	5	-	1	3	1	2	-
UTAN KJØKKEN	11	12	10	1	2	-	-	-	-	-	-
UOPPGITT	4	4	4	-	-	-	-	-	-	-	-
2 ROM	79	112	59	20	53	8	7	26	5	11	-
MED KJØKKEN											
6 KVM OG OVER	48	68	35	13	33	5	5	17	3	6	-
MED KJØKKEN											
UNDER 6 KVM	15	19	12	3	7	1	-	-	2	5	-
UTAN KJØKKEN	7	12	6	1	6	-	1	6	-	-	-
UOPPGITT	9	13	6	3	7	2	1	3	-	-	-
3 ROM	150	293	67	83	226	30	34	124	18	39	1
4 "	329	888	80	249	808	79	149	598	21	52	-
5 "	215	540	72	143	468	41	84	337	17	47	1
6 "	132	356	40	92	316	23	53	221	16	49	-
7 "	73	221	14	59	207	14	37	160	8	19	-
8 ROM OG OVER	76	226	21	55	205	12	38	167	5	14	-
UOPPGITT	119	220	72	47	148	16	19	86	11	28	1

TABELL 21. TALET PÅ PRIVATHUSHALD MED UTVALDE KJENNETEIKN FOR BUSTADSTANDARD, OG DISPONERING AV PERSONBIL. BUSETTE I SLIKE HUSHALD, ETTER ALDER. 1/11 1980

	ALLE	WC I BUSTADEN	BAD I BUSTADEN	TELEFON I BUSTADEN	BRENSEL-OMN I BUSTADEN	BUSTAD-EN BYGD ETTER 1945	HUSHALD-ET EIG BUSTADEN	KJØKKEN 6 KVM OG OVER I BUSTADEN	HUSHALD-ET DISPONERER BIL
PRIVATHUSHALD	1093	749	763	696	967	584	747	881	655
BUSETTE	2908	2213	2253	1931	2679	1780	2163	2484	2092
0-19 ÅR	799	682	683	496	733	592	590	691	666
20-39 "	724	568	575	402	642	500	494	607	585
40-59 "	601	466	480	431	562	375	486	527	470
60-69 "	382	272	288	298	374	192	314	340	236
70-79 "	274	169	175	213	254	92	198	224	106
80 ÅR OG OVER	128	56	52	91	114	29	81	95	29
BUSETTE PR. BUSTAD	2,7	3,0	3,0	2,8	2,8	3,0	2,9	2,8	3,2
ROM PR. BUSTAD	4,5	4,7	4,7	4,9	4,6	4,4	4,8	4,7	4,8
BUSETTE PR. ROM	0,6	0,6	0,6	0,6	0,6	0,7	0,6	0,6	0,7
HUSHALD DER FØREKOMST AV KJENNETEIKNET IKKJE ER OPPGITT	-	110	138	127	87	127	208	139	167

TABELL 22. FOLKEMENGDEN ETTER ALDER, KJØNN OG TYPE BUSTADSTRØK/GRUNNKRINS. 1/11 1980

I ALT	ALDER. ÅR											
	0-6	7-15	16-19	20-24	25-29	30-49	50-59	60-66	67-69	70-79	80 OG OVER	
KOMMUNEN	2957	237	361	202	228	181	586	342	289	102	284	145
MENN	1483	109	192	98	116	101	298	163	152	66	130	58
KVINNER	1474	128	169	104	112	80	288	179	137	36	154	87
TYPE BUSTADSTRØK OG												
KJØNN												
TETTBYGDE STRØK	1167	108	156	71	86	71	261	132	104	34	98	46
MENN	584	48	97	33	41	42	128	62	50	18	48	17
KVINNER	583	60	59	38	45	29	133	70	54	16	50	29
3121 VRADAL	237	20	25	18	25	15	51	27	19	9	19	9
MENN	124	11	18	10	8	10	31	12	7	7	8	2
KVINNER	113	9	7	8	17	5	20	15	12	2	11	7
3132 KVITSEID	930	88	131	53	61	56	210	105	85	25	79	37
MENN	460	37	79	23	33	32	97	50	43	11	40	15
KVINNER	470	51	52	30	28	24	113	55	42	14	39	22
SPREIDTBYGDE STRØK	1772	129	204	120	138	108	325	210	185	68	186	99
MENN	895	61	94	65	74	57	170	101	102	48	82	41
KVINNER	877	68	110	55	64	51	155	109	83	20	104	58
UOPPGITT BUSTADSTRØK	18	-	1	11	4	2	-	-	-	-	-	-
GRUNNKRINS OG KJØNN												
01 KVITSEID	2939	237	360	191	224	179	586	342	289	102	284	145
MENN	1479	109	191	98	115	99	298	163	152	66	130	58
KVINNER	1460	128	169	93	109	80	288	179	137	36	154	87
0101 LISLEKAAS	166	16	20	12	10	10	41	12	13	9	15	8
MENN	87	8	13	6	4	8	22	4	3	8	7	4
KVINNER	79	8	7	6	6	2	19	8	10	1	8	4
0102 STRAUMSNES	221	15	31	14	19	12	46	26	20	8	22	8
MENN	111	6	18	10	4	7	25	14	9	5	10	3
KVINNER	110	9	13	4	15	5	21	12	11	3	12	5
0103 SØNDRE VRÅVATN	137	7	11	7	9	10	18	23	21	9	15	7
MENN	68	5	2	6	6	4	10	10	9	5	9	2
KVINNER	69	2	9	1	3	6	8	13	12	4	6	5
0104 SINNES	45	3	5	2	3	-	8	9	4	4	4	3
MENN	19	1	1	1	2	-	3	6	1	3	-	1
KVINNER	26	2	4	1	1	-	5	3	3	1	4	2
0105 TVEITGREND	90	10	4	2	9	6	13	9	14	5	12	6
MENN	44	2	2	1	4	2	8	4	8	3	8	2
KVINNER	46	8	2	1	5	4	5	5	6	2	4	4
0106 LUNDEVALL	105	7	10	5	9	8	16	18	13	2	12	5
MENN	60	5	6	4	7	5	9	7	9	2	5	1
KVINNER	45	2	4	1	2	3	7	11	4	-	7	4
0107 DALANE	99	2	12	7	8	5	16	16	12	3	11	7
MENN	54	2	7	4	2	2	10	8	5	3	6	5
KVINNER	45	-	5	3	6	3	6	8	7	-	5	2
0108 YTRE MORGEDAL	208	17	21	23	23	17	37	19	21	10	14	6
MENN	104	8	10	8	12	9	20	8	14	7	6	2
KVINNER	104	9	11	15	11	8	17	11	7	3	8	4
0109 NORDRE MORGEDAL	137	6	25	10	8	6	29	18	16	4	10	5
MENN	67	1	11	7	3	4	14	8	9	2	7	1
KVINNER	70	5	14	3	5	2	15	10	7	2	3	4
0110 ORDAL	100	17	8	7	6	7	12	15	9	1	11	7
MENN	48	10	5	2	2	3	7	7	4	1	6	1
KVINNER	52	7	3	5	4	4	5	8	5	-	5	6
0111 BRUNKEBERG	187	11	18	16	24	11	34	23	14	4	18	14
MENN	100	5	10	7	19	7	17	9	11	3	5	7
KVINNER	87	6	8	9	5	4	17	14	3	1	13	7
0112 KVITSEID SENTRUM	780	80	108	49	59	57	179	88	60	15	64	21
MENN	393	36	62	24	30	32	91	39	34	8	28	9
KVINNER	387	44	46	25	29	25	88	49	26	7	36	12
0113 HAUKOM	282	19	37	14	8	13	59	30	33	12	33	24
MENN	132	5	23	5	5	8	22	18	14	4	19	9
KVINNER	150	14	14	9	3	5	37	12	19	8	14	15
0114 ÅSGREND	78	5	9	6	9	5	16	5	8	4	5	6
MENN	42	2	4	4	3	3	10	4	3	4	1	4
KVINNER	36	3	5	2	6	2	6	1	5	-	4	2
0115 SETFLØT	147	18	22	10	9	7	39	10	8	4	16	4
MENN	72	12	11	4	6	1	19	5	3	3	6	2
KVINNER	75	6	11	6	3	6	20	5	5	1	10	2
0116 FJÅGESUND	111	4	19	7	10	4	17	17	10	4	10	9
MENN	54	1	6	5	5	3	8	9	7	2	5	3
KVINNER	57	3	13	2	5	1	9	8	3	2	5	6
0117 KILEN	46	-	-	-	1	1	6	4	13	4	12	5
MENN	24	-	-	-	1	1	3	3	9	3	2	2
KVINNER	22	-	-	-	-	-	3	1	4	1	10	3
UOPPGITT BUSTAD	18	-	1	11	4	2	-	-	-	-	-	-

TABELL 23. YRKESAKTIVE 16 ÅR OG OVER, ETTER NERING, KJØNN OG TYPE BUSTADSTRØK/GRUNNKRINS. 1/11 1980

I ALT	JORD- BRUK, SKOG- BRUK, FISKE OG FANGST	INDU- STRI OG BERG- VERKS- DRIFT	KRAFT- OG VASS- FOR- SYNING	BYGGJE- OG ANLEGG- SEM	VARE- HANDEL, HOTELL- OG RES- TAURANT- VERK- SEM	TRANSPORT, LAGRING, POST OG TELE- KOMMUNI- KASJONAR	BANK-, FI- NANS- OG FORSIK- RINGSVERK- SEM, EIGED- DRIFT OG FORR.MESS. TENESTE- YTING	OFFENTLEG, SOSIAL OG PRIVAT TENESTE- YTING	UOPP- GITT NERING	
KOMMUNEN	1435	277	172	27	177	237	88	48	368	41
MENN	872	207	117	25	167	92	65	23	157	19
KVINNER	563	70	55	2	10	145	23	25	211	22
TYPE BUSTADSTRØK OG KJØNN										
TETTBYGDE STRØK	568	40	96	4	70	111	36	26	171	14
MENN	329	32	58	3	67	51	23	14	76	5
KVINNER	239	8	38	1	3	60	13	12	95	9
3121 VRÅDAL	126	7	26	2	17	43	9	2	13	7
MENN	70	4	10	1	16	21	7	1	8	2
KVINNER	56	3	16	1	1	22	2	1	5	5
3132 KVITSEID	442	33	70	2	53	68	27	24	158	7
MENN	259	28	48	2	51	30	16	13	68	3
KVINNER	183	5	22	-	2	38	11	11	90	4
SPREIDTBYGDE STRØK	854	237	74	23	107	119	52	22	195	25
MENN	540	175	58	22	100	40	42	9	80	14
KVINNER	314	62	16	1	7	79	10	13	115	11
UOPPGITT BUSTADSTRØK	13	-	2	-	-	7	-	-	2	2
GRUNNKRETS OG KJØNN										
01 KVITSEID	1422	277	170	27	177	230	88	48	366	39
MENN	869	207	116	25	167	91	65	23	156	19
KVINNER	553	70	54	2	10	139	23	25	210	20
0101 LISLEKAAS	78	12	13	3	7	22	7	-	9	5
MENN	45	8	3	2	7	11	6	-	5	3
KVINNER	33	4	10	1	-	11	1	-	4	2
0102 STRAUMSNES	119	16	19	-	18	32	9	3	18	4
MENN	67	12	10	-	17	14	6	1	6	1
KVINNER	52	4	9	-	1	18	3	2	12	3
0103 SØNDRE VRÅVATN ...	67	5	9	11	12	11	4	4	9	2
MENN	45	5	7	10	12	4	3	2	2	-
KVINNER	22	-	2	1	-	7	1	2	7	2
0104 SINNES	19	8	2	-	1	3	-	-	3	2
MENN	11	5	2	-	1	-	-	-	2	1
KVINNER	8	3	-	-	-	3	-	-	1	1
0105 TVEITGREND	45	13	8	-	6	5	3	1	9	-
MENN	30	10	5	-	5	1	3	1	5	-
KVINNER	15	3	3	-	1	4	-	-	4	-
0106 LUNDEVALL	54	17	2	-	9	3	5	1	15	2
MENN	37	13	1	-	8	1	4	1	7	2
KVINNER	17	4	1	-	1	2	1	-	8	-
0107 DALANE	49	16	4	-	8	10	4	1	4	2
MENN	29	11	4	-	7	-	4	1	1	1
KVINNER	20	5	-	-	1	10	-	-	3	1
0108 YTRE MORGEDAL	116	28	2	3	9	38	8	3	21	4
MENN	73	23	1	3	9	15	8	1	11	2
KVINNER	43	5	1	-	-	23	-	2	10	2
0109 NORDRE MORGEDAL ..	78	29	6	-	8	14	3	2	15	1
MENN	46	17	5	-	8	4	3	1	7	1
KVINNER	32	12	1	-	-	10	-	1	8	-
0110 ORDAL	39	13	3	-	5	1	3	-	14	-
MENN	24	8	3	-	5	-	2	-	6	-
KVINNER	15	5	-	-	-	1	1	-	8	-
0111 BRUNKEBERG	95	23	6	6	12	12	5	3	23	5
MENN	67	17	5	6	12	7	3	-	15	2
KVINNER	28	6	1	-	-	5	2	3	8	3
0112 KVITSEID SENTRUM	390	33	61	3	47	52	26	22	141	5
MENN	232	26	45	3	44	22	16	11	63	2
KVINNER	158	7	16	-	3	30	10	11	78	3
0113 HAUKOM	105	16	19	-	15	18	3	4	27	3
MENN	65	14	13	-	15	9	2	2	9	1
KVINNER	40	2	6	-	-	9	1	2	18	2
0114 ÅSGREND	40	11	6	1	5	2	1	2	11	1
MENN	23	8	4	1	5	-	1	1	2	1
KVINNER	17	3	2	-	-	2	-	1	9	-
0115 SETFLØ	61	8	5	-	7	3	2	1	34	1
MENN	34	8	5	-	5	1	1	1	12	1
KVINNER	27	-	-	-	2	2	1	-	22	-
0116 FJÅGESU	53	23	5	-	6	4	4	1	10	-
MENN	30	16	3	-	5	2	2	-	2	-
KVINNER	23	7	2	-	1	2	2	1	8	-
0117 KILEN	14	6	-	-	2	-	1	-	3	2
MENN	11	6	-	-	2	-	1	-	1	1
KVINNER	3	-	-	-	-	-	-	-	2	1
UOPPGITT BUSTAD	13	-	2	-	-	7	-	-	2	2


TABELL 24. TALET PÅ PRIVATHUSHALD MED UTVALDE KJENNETEIKN FOR BUSTADSTANDARD, OG DISPONERING AV PERSONBIL. BUSTADSTRØK/GRUNNKRINS. 1/11 1980

	ALLE	WC I BUSTADEN	WC UTANFOR BUSTADEN	ANNA DO	BAD I BUSTADEN	TELEFON I BUSTADEN	PIPE I BUSTADEN	BU- STADEN BYGD ETTER 1945	HUSHALD- ET EIG BUSTADEN	KJØKKEN 6 KVM OG OVER I BUSTADEN	HUSHALD- OG ET DISPO- NERER BIL
KOMMUNEN	1093	749	19	215	763	696	976	584	747	881	655
TYPE BUSTADSTRØK											
TETTBYGDE STRØK	403	330	6	36	328	254	374	252	278	334	285
3121 VRÅDAL	98	71	3	9	71	56	81	58	64	73	59
3132 KVITSEID ...	305	259	3	27	257	198	293	194	214	261	226
SPREIDTBYGDE STRØK .	673	418	13	179	434	441	601	331	469	546	369
UOPPGITT BUSTADSTRØK	17	1	-	-	1	1	1	1	-	1	1
GRUNNKRETS											
01 KVITSEID	1076	748	19	215	762	695	975	583	747	880	654
0101 LISLEKAAS ...	65	47	-	10	48	38	56	31	43	53	40
0102 STRAUMSNES ..	86	62	4	10	60	57	75	47	61	68	51
0103 SØNDRE VRÅVAT	62	37	1	17	37	48	57	35	41	55	39
0104 SINNES	18	11	-	3	12	14	14	6	13	14	10
0105 TVEITGREND ..	40	23	-	15	23	24	37	17	31	30	15
0106 LUNDEVALL ...	37	18	1	16	21	25	34	22	27	32	20
0107 DALANE	39	19	-	16	18	24	38	18	29	30	11
0108 YTRE MORGEDAL	69	52	-	7	56	42	60	35	49	52	42
0109 NORDRE MORGED	47	29	-	12	33	26	41	24	35	38	29
0110 ORDAL	35	23	1	7	25	20	31	13	23	24	22
0111 BRUNKEBERG ..	74	36	4	26	41	47	62	37	54	55	37
0112 KVITSEID SEN	270	229	3	21	225	179	256	169	181	231	188
0113 HAUKOM	85	65	2	16	68	57	84	54	68	74	67
0114 ÅSGREND	31	21	-	6	20	18	26	14	24	24	20
0115 SETFLØT	58	41	3	10	40	34	46	33	19	47	35
0116 FJÅGESUND ...	38	25	-	12	25	33	36	17	32	35	23
0117 KILEN	22	10	-	11	10	9	22	11	17	18	5
UOPPGITT BUSTAD	17	1	-	-	1	1	1	1	-	1	1

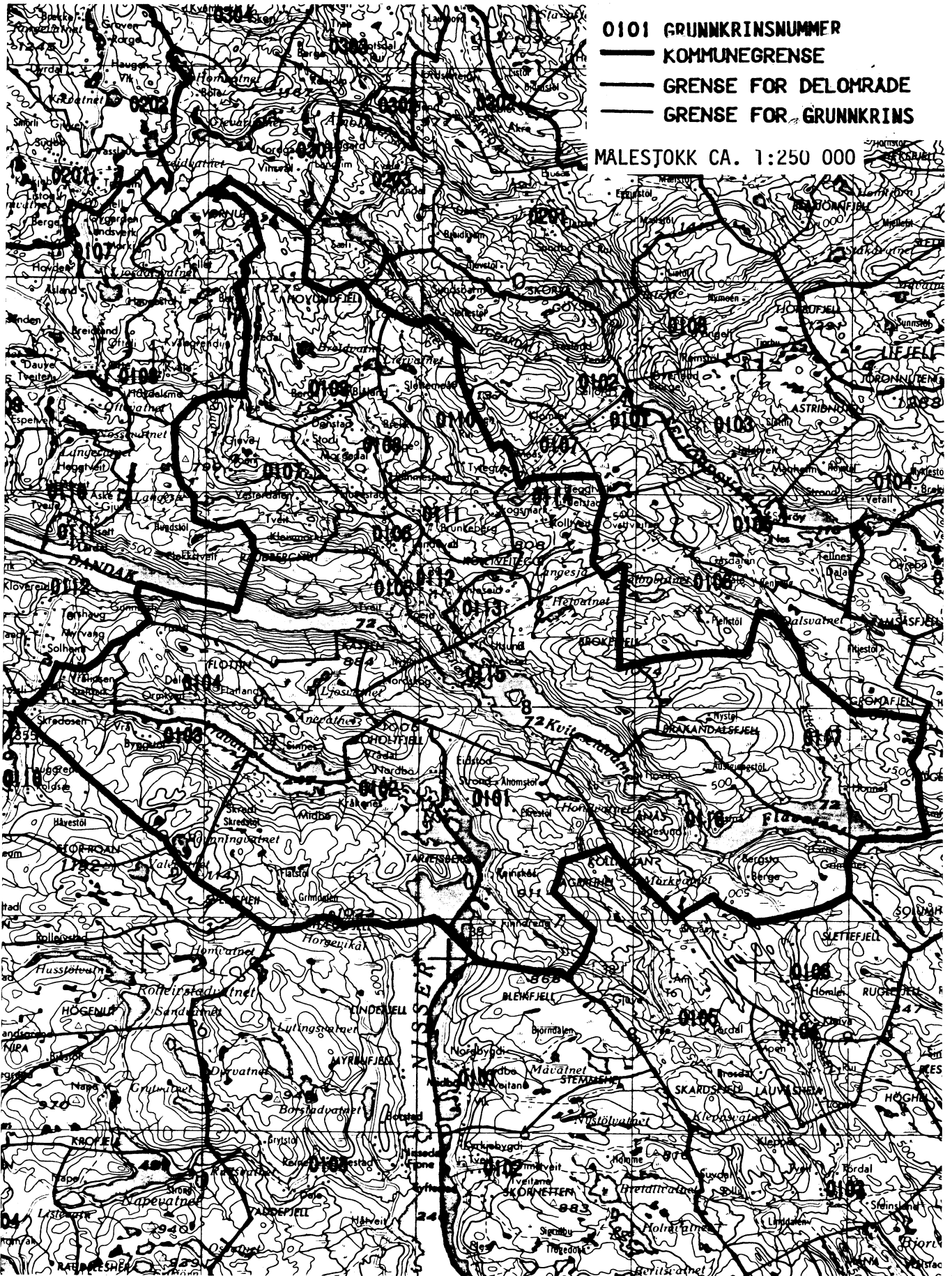


OVERSYN SOM VISER KVA FOR KOMMUNE OG FOLKETELJINGSKRINS
GRUNNKRINSANE I 1980 HØYRDE TIL VED FOLKE- OG BUSTADTELJINGA I 1970

GRUNNKRINS 1980	KOMM 1970	---FOLKETELJINGSKRINS 1970--- HEIL KRINS	DEL AV KRINS
0101 LISLEKAAS	0829		3
0102 STRAUMSNES	0829		2-3
0103 SØNDRE VRÅVATN	0829	1	
0104 SINNES	0829		2
0105 TVEITGREND	0829	7	
0106 LUNDEVALL	0829	11	
0107 DALANE	0829		12
0108 YTRE MORGEDAL	0829	14	12
0109 NØRDRE MORGEDAL	0829	13	
0110 ORDAL	0829		16
0111 BRUNKEBERG	0829	15	16
0112 KVITSEID SENTRUM	0829	9-10	8
0113 HAUKOM	0829		8
0114 ÅSGREND	0829	17	
0115 SETFLØT	0829	6	
0116 FJÅGESUND	0829	4	
0117 KILEN	0829	5	



0829 KVITeseid

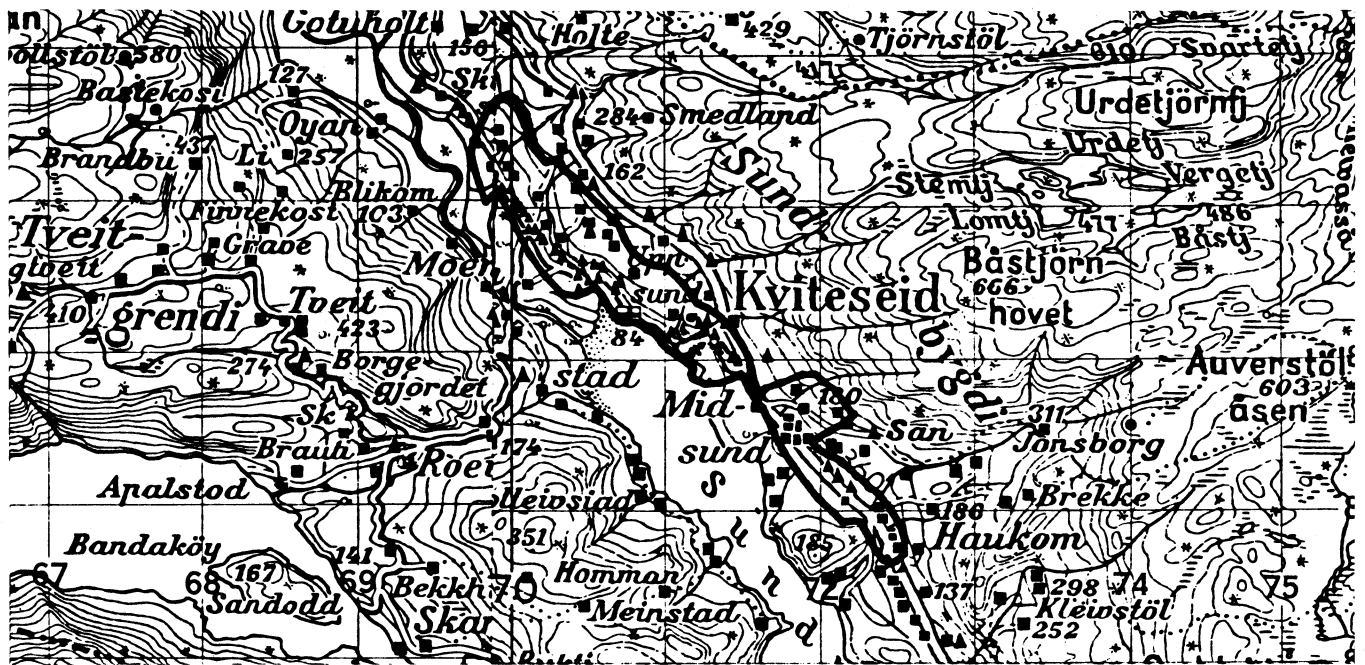


- 0101 GRUNNKRINSNUMMER
- KOMMUNEGRENSE
- GRENSE FOR DELOMRADE
- GRENSE FOR GRUNNKRINS

MALESTOKK CA. 1:250 000

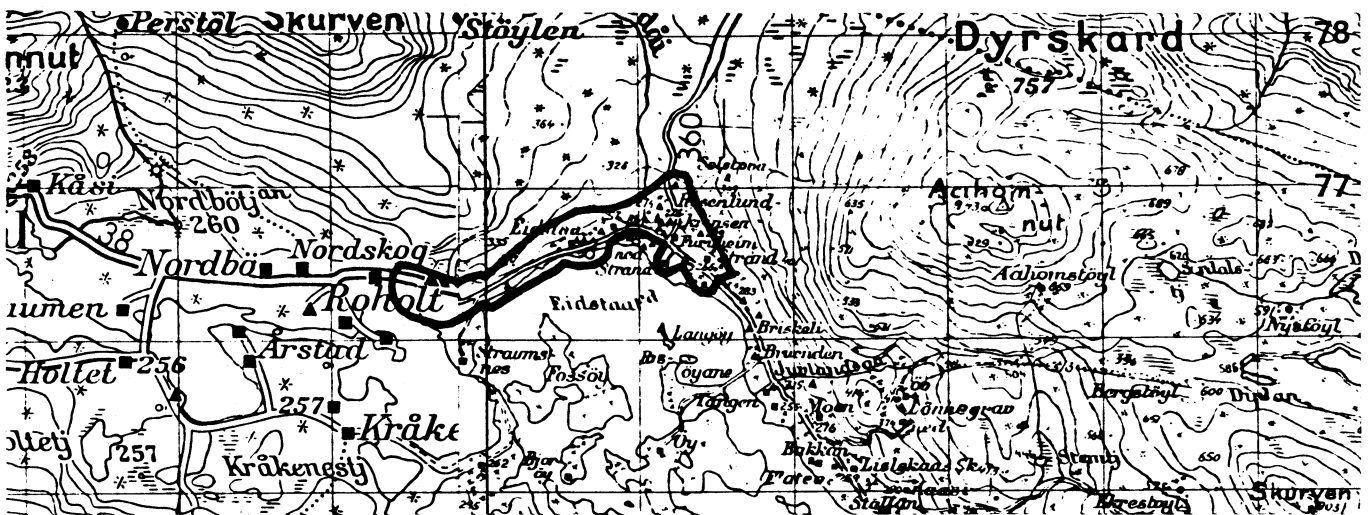


AVGRENSING AV KVITSEID TETTSTAD




MALESTOKK CA. 1:50 000

AVGRENSING AV VRADAL TETTSTAD



MALESTOKK CA. 1:50 000

Med samtykke frå Norges Geografiske Oppmåling
er NGO's kartmateriale brukt som kartgrunnlag



Personskjema

Folke- og bustadteljing 1980

Unggitt
teiepliktStatistisk
Sentralbyrå
Folke-
teljingskontoretSend skjemaet tilbake i svarkonvolutten
som mottakaren av bustadskjemaet
har fått.

Lovheimel:

Stortingsvedtak av 16. november 1978, med heimel i lov nr. 2 av 25. april 1907.

SET KRYSS SLIK: IKKJE SLIK: BRUK HELST
BLYANT ELLER
BLÅ/SVART
KULEPENN.

H


1. Kven bur De saman med i husværet? Rettleinga fortel kva vi meiner med eit husvære. Set fleire kryss om nødvendig.		2. Kva for trussamfunn er De tilslutta?	
1 <input type="checkbox"/> Ingen	4 <input type="checkbox"/> Dotter, son	1 <input type="checkbox"/> Den norske kyrkja (statskyrkja)	
2 <input type="checkbox"/> Ektemake	5 <input type="checkbox"/> Mor, far	2 <input type="checkbox"/> Trussamfunn utanfor Den norske kyrkja	
3 <input type="checkbox"/> Person eg er forlova med, eller lev saman med (utan formelt ekteskap)	6 <input type="checkbox"/> Sysken, svigerforeldre, barnebarn, svoger, svigerinne, svigerbarn, tante, onkel, nevø, niese, besteforeldre	3 <input type="checkbox"/> Ikkje tilslutta noko trussamfunn	
3. Utanlandsk utdanning. Dette spørsmålet skal berre dei svare på som har teke utdanning utanfor Noreg. Dei som budde i Noreg i 1970 skal ikkje føre opp utanlandsk utdanning teke før 1970. Før opp viktigaste utdanninga, i kva for land ho er fullført, og kor lang skolegang De har i utlandet. Utdanning Land Samla skolegang i utlandet (talet på år)		4. Kva var viktigaste kjelda Dykkar til livsopphald i året frå 1. nov. -79 til 31. okt. -80? Set berre eitt kryss.	
		5. Utførte De inntektsgivande arbeid i minst 100 timar i året frå 1. nov. -79 til 31. okt. -80? Arbeid som ein familiemedlem gjer i ei familiebedrift (t.d. gardsbruk, butikk) blir og rekna som inntektsgivande arbeid.	
		1 <input type="checkbox"/> Inntekta frå eige arbeid, eller arbeidet til andre personar (t.d. ektemake, foreldre) 2 <input type="checkbox"/> Verneplikts-/sivilteneste 3 <input type="checkbox"/> Pensjon, trygd 4 <input type="checkbox"/> Stipend, lån, formue, føderåd, leigeinntekt eller anna formuesinntekt	
		1 <input type="checkbox"/> Ja 2 <input type="checkbox"/> Nei Sjå rettleinga.	

Spørsmål 6 - 15 gjeld inntektsgivande arbeid. Berre dei som har svart "Ja" på spørsmål 5 skal svare på desse.

6. Før opp namn og adresse på den arbeidsstaden (bedrifta) der De utførte inntektsgivande arbeid lengst tid i året frå 1. nov. -79 til 31. okt. -80. Med bedrift meiner vi t.d. butikk, kontor, gardsbruk, fabrikk e.l. Sjå rettleinga. Namn: Adresse: Poststad:		7. Gjer greie for verksemda på denne arbeidsstaden så nøye som råd er. Skriv t.d. jordbruk, produksjon av møbel, leigebiltransport, bokhandel, sal av bilar e.l. Verksemd:		8. Kva for yrke (tittel) hadde De på denne arbeidsstaden? Skriv t.d. heimhjelp, rørleggjar, sjukepleiar, damefrisør, reklamekonsulent, platearbeidar, reingjeringshjelp e.l. Yrke:	
9. Korleis er /var De knytt til arbeidsstaden De har nemnt i spørsmål 6?		10. Kor mange timar inntektsgivande arbeid utførte De i året frå 1. nov. -79 til 31. okt. -80? Ta med alt inntektsgivande arbeid De utførte i heile perioden.			
1 <input type="checkbox"/> Som fast eller mellombels tilsett 2 <input type="checkbox"/> Som sjølvstendig (eigar) 3 <input type="checkbox"/> Som familiemedlem utan fast løn i familiebedrift		1 <input type="checkbox"/> 100 - 499 arbeidstimar 2 <input type="checkbox"/> 500 - 999 arbeidstimar 3 <input type="checkbox"/> 1000 - 1299 arbeidstimar 4 <input type="checkbox"/> 1300 arbeidstimar eller fleire			

H

11. Kor mange timar inntektsgivande arbeid utførte De i veka 25. - 31. okt.?		12. Kvar møtte De på arbeid i veka 25. - 31. okt.?			
1 <input type="checkbox"/> Ingen, arbeide ikkje denne veka 2 <input type="checkbox"/> 1 - 9 timar 3 <input type="checkbox"/> 10 - 19 timar 4 <input type="checkbox"/> 20 - 29 timar 5 <input type="checkbox"/> 30 timar eller fleire Arbeide De ikkje denne veka, skal De ikkje fylle ut resten av skjemaet		1 <input type="checkbox"/> Eg møtte fast på same arbeidsstaden/adressa som eg har ført opp på spørsmål 6 2 <input type="checkbox"/> Eg møtte fast på ein annan stad kommune (Skriv namnet på kommunen) 3 <input type="checkbox"/> Eg møtte på ulike stader denne veka Møtte De på ulike stader denne veka, skal De ikkje fylle ut resten av skjemaet.			
13. Kor ofte reiste eller gjekk De frå heimstaden Dykkar til arbeidsstaden i veka 25. - 31. okt.? Sjå rettleinga.		14. Kor lang tid brukte De til vanleg frå heimstaden Dykkar til arbeidsstaden (ein veg) i veka 25. - 31. okt.?		15. Kva for transportmiddel brukte De til vanleg frå heimstaden til arbeidsstaden (ein veg) i veka 25. - 31. okt.? Set fleire kryss om nødvendig.	
1 <input type="checkbox"/> 1 gong 2 <input type="checkbox"/> 2 - 3 gonger 3 <input type="checkbox"/> 4 gonger eller fleire 4 <input type="checkbox"/> Var ikkje på heimstaden denne veka		1 <input type="checkbox"/> 0 - 14 min. 2 <input type="checkbox"/> 15 - 29 min. 3 <input type="checkbox"/> 30 - 44 min. 4 <input type="checkbox"/> 45 min. eller meir		1 <input type="checkbox"/> Bil 2 <input type="checkbox"/> Buss 3 <input type="checkbox"/> Tog, trikk, T-bane 4 <input type="checkbox"/> Båt 5 <input type="checkbox"/> Brukte sykkel. Gjekk i meir enn 10 min. 6 <input type="checkbox"/> Anna	



Bustadskjema

Folke- og bustadteljing 1980

Undergitt
teiepliktStatistisk
Sentralbyrå
Folke-
teljingskontoret

Lovheimel

Stortingsvedtak av 16 november 1978, med heimel i lov nr 2 av 25 april 1907

For kvart husvære skal det nyttast berre
ein svarkonvolutt. Alle personskjema og det utfylte
bustadskjemaet skal sendast samla i svarkonvolutten.SET KRYSS SLIK: IKKJE SLIK: BRUK HELST
BLYANT ELLER
BLÅ/SVART
KULEPENN.

H

1. Har andre som bur i husværet fått bustadskjema?

1 Nei 2 JaLes teksten under midten på
skjemaet før De held fram.2. Kor mange rom på 6m²
eller meir er det i husværet?

Ta ikkje med kjøkken, bad og gang

1 1 rom 5 5 rom2 2 rom 6 6 rom3 3 rom 7 7 rom4 4 rom 8 8 rom eller
fleire3. Kor stort er husværet,
målt i kvadratmeter?1 Under 30m² 5 60-79m²2 30-39m² 6 80-99m²3 40-49m² 7 100-129m²4 50-59m² 8 130m²
eller meir4. Kva slags eige-/leigeforhold er det til husværet?
Set berre eitt kryss.1 Eg/vi eig det gjennom
burettslag, aksjeselskap e.l.2 Eg/vi eig det alleine
eller saman med andre3 Eg/vi leiger det ved
vanleg leigekontrakt4 Eg/vi leiger det gjennom
arbeidet (tenestebustad)5 Eg/vi leiger det ei viss
avgrensa tid6 Eg/vi leiger det på
andre vilkår enn dei
som er nemnde ovanfor

5. Kor stort kjøkken er det i husværet?

1 Kjøkkenet er 6m²
eller større2 Kjøkkenet er
mindre
enn 6m²3 Det er
ikkje kjøkken
i husværet6. Kva slags WC/do har dei som bur i husværet
tilgjenge til?2 Vassklosett
utanfor husværet1 Vassklosett
i husværet3 Annan do

7. Kva er viktigaste kjelda for oppvarming av husværet?

1 Sentralvarme
(radiatorar e.l.)2 Elektriske omnar,
varmekablar e.l.3 Omnar for flytande
brensel (olje, parafin e.l.)4 Omnar for fast
brensel (ved, koks e.l.)

Spørsmål 8 - 15 nedanfor skal De og svare på

Dersom det er motteke eitt bustadskjema i
husværet, fyller De det ut og sender det tilbake
i svarkonvolutten saman med alle person-
skjema.Dersom fleire i husværet har motteke bustad-
skjema og svarkonvolutt, så gjer følgjande:

1. Ta kontakt med den (dei) andre som har motteke bustadskjema.
2. Fyll ut eitt av bustadskjema.
3. Send dette skjemaet saman med dei utfylte personskjema tilbake i same svarkonvolutten.

8. Er det pipe i husværet?

1 Ja 2 Nei9. Er det montert brenselomn
eller peis i husværet?1 Ja 2 Nei10. Er det bad eller dusj i
husværet?1 Ja 2 Nei11. Er det telefon i
husværet?1 Ja 2 Nei12. Rår nokon av dei som bur
i husværet over personbil?1 Ja 2 Nei

H

13. Kva slags hus ligg husværet i? Sjå rettleiinga.

1 Våningshus knytt til gardsdrift
(hovudbygning, kårustad,
forpaktarbustad e.l.)2 Frittliggjande einestad (einebustad
med minst ein halv meters
avstand til næraste hus)3 Hus i kjede, rekkjehus, terrassehus
eller vertikalt delt tomannsbustad4 Horisontalt delt tomannsbustad5 Anna bustadbygg med
mindre enn 3 etasjar6 Blokk, leigegård eller
anna bustadbygg med
3 etasjar eller meir7 Forretningsbygg, verkstadbygg e.l.8 Hotell, pensjonat, aldersheim, barneheim,
sjukehus, militærforlegning eller anna
bygg for felleshushald

14. Når vart huset bygd?

1 1900 eller før2 1901 - 19203 1921 - 19404 1941 - 19455 1946 - 19506 1951 - 19607 1961 - 19708 1971 - 1980

15. Kor mange husvære er det i huset? Rettleiinga fortel kva vi meiner med hus og husvære.

1 husvære 2 husvære 3 husvære 4 husvære 5 husværeDersom det er 6 husvære eller fleire,
før opp talet her →