

KOMMUNEHEFTE



# FOLKE- OG BOLIGTELLING 1980

0216 **NESODDEN**

STATISTISK SENTRALBYRÅ  
KONGSVINGER



FOLKE- OG BOLIGTELLING  
1. NOVEMBER 1980

0216 NESODDEN

STATISTISK SENTRALBYRÅ  
KONGSVINGER 1982

ISBN 82-587-0125-8



## FORORD

Hovedformålet med Folke- og bolig telling 1980 var å gi et bilde av befolkningen og levekårene i det norske samfunnet ved å se opplysninger om alder, kjønn, yrke, arbeid, inntekt, utdanning, boforhold o.l. i sammenheng.

Et annet viktig formål var å gi statistikk for mindre geografiske områder, som kommuner og deler av kommuner. De statistiske kommuneheftene gir de første resultatene fra tellingen for å dekke dette formålet. Flere resultater for den enkelte kommune i form av et sett upubliserte tabeller (en "tabellpakke"), vil foreligge kort tid etter at heftene er utgitt. Tabellene vil bli levert som utskrift på papir eller micro-fiche, etter brukerens ønske.

Når kommuneheftene for alle kommuner i et fylke er publisert, vil det bli laget et sammendrag for hele fylket med tabeller som svarer til dem som finnes i kommuneheftene. Når hele landet er dekket med kommunehefter, vil det også bli laget et sammendrag for hele landet. Tilsvarende sammendrag for fylkene og hele landet vil bli laget av den "tabellpakke" som er nevnt foran.

Resultatene fra Folke- og bolig telling 1980 vil ellers bli gitt i tabellpublikasjoner som vil kaste lys over spesielle emner, bl.a. sysselsetting, boligforhold, familier og husholdninger. Resultatene vil også bli vist i kart og diagrammer. Bl.a. vil det bli laget bosettingskart tilsvarende de som ble laget i samband med Folke- og bolig telling 1970.

Statistisk Sentralbyrå, Oslo/Kongsvinger, 11. februar 1982

Arne Øien

---

Johan-Kristian Tønder



## INNHOOLD

	Side
Tabellregister .....	7
Tekstdel	
1. Opplegg og gjennomføring .....	8
1.1. Omfang .....	8
1.2. Grunnlag for statistikken .....	8
1.3. Datainnsamling .....	8
2. Feilkilder .....	9
3. Begreper og kjennemerker .....	9
3.1. Personkjennemerker .....	9
3.2. Familie- og husholdningstype .....	14
3.3. Boligkjennemerker .....	15
3.4. Inndelingen i grunnkretser .....	17
4. Bruk av tabellene .....	17
5. Merknader til tabellene .....	18
Tabelldel .....	19
Vedlegg	
1. Grunnkretser i 1980 og tellingskretser i 1970. Endringer i kommuneinndelingen fra 1970 til 1980 .....	37
2. Kart over grunnkretsinnndelingen .....	39
3. Kart over tettsteder .....	43
4. Personskjema .....	45
5. Boligskjema .....	47

### Standardtegn i tabeller

- : Tall kan ikke offentliggjøres
- Null



## TABELLREGISTER

	Side
1. Folkemengden ved folketellingene 1801 - 1980 .....	19
2. Folkemengden etter kjønn, ekteskapelig status og alder. 1/11 1980 .....	19
3. Folkemengden etter trossamfunn/viktigste kilde til livsopphold, kjønn og alder. 1/11 1980 .....	19
4. Personer 16-66 år etter yrkesaktivitet, arbeidstid, kjønn og høyeste utdanning. 1/11-79 - 31/10-80 .....	20
5. Personer 16 år og over, etter yrkesaktivitet, arbeidstid, kjønn og alder. 1/11-79 - 31/10-80 .....	21
6. Yrkesaktive 16 år og over, etter alder og næring. 1/11-79 - 31/10-80 .....	21
7. Yrkesaktive 16 år og over, etter kjønn, arbeidstid og næring/yrkesfelt. 1/11-79 - 31/10-80 .....	22
8. Yrkesaktive 16 år og over i arbeid i uka 25/10 - 31/10 1980, etter kjønn, arbeidstid i uken og næring/yrkesfelt .....	23
9. Yrkesaktive 16 år og over med fast oppmøteplass på arbeid i uka 25/10 - 31/10 1980, etter tallet på arbeidsreiser, reisetid og yrkesfelt/oppmøteplass .....	24
10. Yrkesaktive 16 år og over med fast arbeidsreise i uka 25/10 - 31/10 1980, etter reise- måte, oppmøteplass, tallet på arbeidsreiser og reisetid .....	25
11. Boliger etter hustype og tallet på rom. Bosatte etter tallet på rom i boligen. 1/11 1980 .....	26
12. Boliger etter husets byggeår og hustype/eie-/leieform. Bosatte og rom, etter husets byggeår. 1/11 1980 .....	26
13. Boliger etter viktigste kilde til oppvarming og byggeår/installasjon av pipe. Bosatte etter boligens viktigste kilde til oppvarming. 1/11 1980 .....	27
14. Boliger etter sanitærutstyr og tallet på rom. Bosatte etter boligens sanitærutstyr. 1/11 1980 .....	27
15. Boliger, rom og bosatte, etter hustype. 1/11 1980 .....	28
16. Boliger etter eie-/leieform og areal. Bosatte etter eie-/leieforhold til boligen. 1/11 1980 .....	28
17. Boliger, bosatte og rom, etter bosatte pr. rom i boligen. 1/11 1980 .....	28
18. Boliger etter tallet på rom og tallet på bosatte. 1/11 1980 .....	29
19. Familier og personer, etter familietype, husholdningstype og tallet på familier i hus- holdningen/yrkesaktivitet i familien. 1/11 1980 .....	29
20. Familier og personer i privathusholdninger, etter familietype og eie-/leieforhold til boligen/tallet på rom i boligen. 1/11 1980 .....	30
21. Tallet på privathusholdninger med utvalgte kjennetegn for boligstandard, og disponering av personbil. Bosatte i slike husholdninger, etter alder. 1/11 1980 .....	30
22. Folkemengden etter alder, kjønn og type boligstrøk/grunnkrets. 1/11 1980 .....	31
23. Yrkesaktive 16 år og over, etter næring, kjønn og type boligstrøk/grunnkrets. 1/11 1980 ..	33
24. Tallet på privathusholdninger med utvalgte kjennetegn for boligstandard, og disponering av personbil. Boligstrøk/grunnkrets. 1/11 1980 .....	35



## 1. OPPLÉGG OG GJENNOMFØRING

### 1.1. Omfang

Folke- og bolig telling 1980 omfatter alle personer (også utenlandske statsborgere) som ifølge Forskrifter om føringen og ordningen av folkeregistrene fastsatt av Statistisk Sentralbyrå den 26. november 1979, var registrert bosatt i Norge på tellingstidspunktet den 1. november 1980.

Boligtellingen har med alle privatboliger (private leieligheter mv.) hvor minst én person var registrert bosatt den 1. november 1980.

Boliger som var ubebodd eller som var bebodd bare av midlertidig tilstedeværende (f.eks. ugifte personer som oppholdt seg utenom foreldrenes hjem på grunn av skolegang, studier), omfattes ikke av tellingen. Det er heller ikke innhentet opplysninger om boliger for forpleide i aldershjem, pleiehjem, barnehjem og andre fellesinstitusjoner.

Enheten hus omfattes ikke av tellingen denne gang. Det gis likevel enkelte opplysninger om det huset som boligen ligger i. I avsnitt 3 er det gjort nærmere rede for bostedsbegrepet (det sted en person skal regnes som bosatt) og boligbegrepet.

### 1.2. Grunnlag for statistikken

De fleste opplysninger i folke- og bolig tellingen bygger på oppgaver gitt direkte av oppgavegiverne på egne skjemaer.

Personskjema ble sendt til alle personer som hadde fylt 16 år eller fylte 16 år i løpet av 1980, (se vedlegg 4).

For personer under 16 år fikk Statistisk Sentralbyrå de nødvendige opplysninger fra folkeregisteret i den enkelte kommune.

Opplysningene om den enkelte privatbolig er gitt på eget boligskjema, (se vedlegg 5).

Opgavene over befolkningens utdanningsbakgrunn er hentet fra utdanningsopplysningene gitt i folketellingen 1970 og "Arkivet for påbegynt og avsluttet utdanning" i Statistisk Sentralbyrå som inneholder alle utdanninger som en person har avsluttet i Norge i perioden 1970 - 1980. I tillegg kommer oppgaver over utenlandsk utdanning gitt i folketellingen 1980.

Opgaver over alder, kjønn og andre demografiske kjennetegn er hentet fra Det sentrale personregister i Statistisk Sentralbyrå.

Nødvendige oppgaver over de vernepliktige og sivile tjenestepliktige er innhentet gjennom Forsvarets overkommando og Administrasjonen for sivile tjenestepliktige.

Folke- og bolig telling 1980 ble gjennomført med hjemmel i Statistikkloven av 25. april 1907 og Stortingsvedtak av 16. november 1978.

### 1.3. Datainnsamling

Ved folketellingen i 1980 ble skjemaene sendt i posten direkte til den enkelte person. Før utsendingen tok til, ble navn og adresse påført skjemaene. Det var Det sentrale personregister som dannet grunnlaget for denne påføringen.

Hver person fikk tilsendt sitt eget personskjema sammen med en rettleiding.

I tillegg fikk den eldste personen i familien et boligskjema. Med boligskjemaet fulgte også en svarkonvolutt.

Utfylte personskjema fra alle som bodde i boligen sammen med ett boligskjema ble sendt samlet tilbake i svarkonvolutt. Dersom det bodde flere familier i samme boligen, nyttet familiene samme svarkonvolutt og bare ett boligskjema ble utfylt. Innsamlingsmetoden gav derfor grunnlag for å danne bohusholdninger (se nedenfor) i folke- og bolig tellingen.

Den enkelte person er i tellingen regnet å ha sitt bosted i den bolig hvor vedkommende var registrert bosatt i folkeregisteret 1. november 1980. Innsamlingen av opplysningene viste at enkelte personer bodde i en annen bolig enn der de var registrert bosatt i folkeregisteret. Dette gjaldt bl.a. ugifte studenter og skoleelever som bodde på hybel og som sendte sitt personskjema i samme svarkonvolutt som hybelverten. Dette gjaldt også personer som hadde flyttet kort tid før 1. november 1980 og

som gav opp boligopplysninger på den nye adressen, mens flyttingen først ble registrert i folkeregistret etter 1. november 1980. I slike tilfelle ble personene likevel regnet som bosatt i den boligen/adressen de var registrert på i folkeregisteret 1. november 1980. I avsnitt 3 er det gjort rede for hvilket sted en person skal regnes som bosatt. I samme avsnitt er det også gjort rede for begrepet "bohusholdning".

De personer som ikke hadde svart på folketellings skjemaene til rett tid, fikk tilsendt en adressert purring.

De som ikke svarte på den adresserte purringen, ble oppsøkt av tellere som krevde inn oppgavene.

## 2. FEILKILDER

Under gjennomføring og bearbeiding av en statistisk telling vil det alltid kunne oppstå ulike feil som kan gi utslag i tellingsresultatene.

De fleste feilene oppstår vanligvis under oppgaveinnhentingen og kommer av uriktige svar eller mangelfullt utfylte skjemaer.

Feil som oppstår under bearbeidingen er først og fremst knyttet til koding av opplysninger, i vårt tilfelle spesielt opplysningene om næring og yrke.

For å få et grunnlag til å vurdere hvor omfattende feilene er, ble det gjennomført en kvalitetskontrollundersøkelse i samband med tellingen.

Resultatene fra denne undersøkelsen blir publisert i serien Statistiske analyser. Resultatene er ventet å foreligge i løpet av 1982 og vil ta for seg sentrale kjennetegn fra boligdelen av tellingen, og kjennetegn for sysselsetting og arbeidsmarked.

## 3. BEGREPER OG KJENNEMERKER

### 3.1. Personkjennemerker

Når ikke annet er nevnt, refererer personopplysningene seg til 1. november 1980.

#### Bosted

Den enkelte person er i tellingen regnet å ha sitt bosted i den kommune og i den bolig hvor vedkommende var registrert som bosatt i folkeregisteret den 1. november 1980. Hovedregelen er at en person skal registreres som bosatt der vedkommende regelmessig tar sin døgnhvile.

De viktigste registreringsreglene er ellers:

Bostedsforhold	Skal registreres som bosatt i
Gift person som pga. arbeid, studier, avtjening av verneplikt e.l. oppholder seg utenom ektefellenes felles bolig	Ektefellenes felles bolig
Ugift person som pga. studier, skolegang eller avtjening av verneplikt oppholder seg utenom foreldrenes/forsørgers bolig	Foreldrenes/forsørgers bolig
Ugift person med eget arbeid og som vanligvis ikke bor hos foreldre/forsørger	Boligen der personen vanligvis bor
Person som pga. ferie, besøk hos kjente, forretningsreise e.l. er fraværende fra boligen der vedkommende vanligvis bor	Boligen der personen vanligvis bor
Person som er forpleid i barnehjem, aldershjem, pleiehjem eller er satt bort i privat pleie	Barnehjemmet, aldershjemmet, pleiehjemmet eller boligen hvor personen er i pleie
Person som er innlagt på sykehus eller anbrakt på arbeidsskole, arbeidsanstalt eller i fengsel	Boligen der personen var bosatt før innleggelsen eller anbringelsen

Personer som ikke kan henføres til en bestemt bolig, er regnet til gruppen "Uten fast bopel". Personer uten fast bopel er som regel registrert som bosatt i den kommunen hvor de sist hadde fast bosted.

I det følgende er begrepet "Bosatt" brukt i samme betydning som begrepet "Registrert bosatt".

Det er ikke innhentet opplysninger om midlertidig bosted. Det kan derfor ikke gis oppgaver over den tilstedeværende befolkning.

Opplysningene fra Folke- og bolig telling 1980 er ikke brukt til å justere opplysningene i folkeregistrene.

#### Alder

I fordelingen etter alder er den enkelte person gruppert etter alder pr. 31. desember 1980 (Alder = 1980 - fødselsår).

#### Ekteskapelig status

Det er brukt fire hovedgrupperinger etter ekteskapelig status, nemlig ugifte, gifte, skilte og enker/enkemenn.

#### Samboende

Med samboende menes personer som lever sammen (i ekteskapsliknende forhold) uten å ha inngått formelt ekteskap.

I gruppen samboende er regnet bare de personer som er registrert bosatt på samme adresse i folkeregisteret 1. november 1980.

#### Trossamfunn

Det er brukt tre grupperinger etter trossamfunn, nemlig "Den norske kirke", "Trossamfunn utenfor den norske kirke" og "Ikke tilsluttet trossamfunn".

Personer under 16 år er som regel gruppert sammen med sine foreldre. I de tilfelle foreldrene ikke tilhører samme gruppe, er imidlertid barna ført til gruppen for uoppgitt.

#### Utdanning

Opgavene over utdanning omfatter enkeltutdanninger på hel- eller deltid av minst 5 måneders normal varighet.

For personer med flere enkeltutdanninger, er den utdanning som har lengst samlet varighet (normal varighet av enkeltutdanningen tillagt varigheten av den forutdanning som kreves) regnet som høyeste utdanning. Av utdanninger med lik samlet varighet, er den som antas å være av størst yrkesmessig betydning, oppfattet som personenes høyeste utdanning. Utdanningsgrupperingen er foretatt etter 1973-utgaven av Standard for utdanningsgruppering i offentlig norsk statistikk (Statistisk Sentralbyrås Håndbøker nr. 28).

Standarden er bygd opp som et pyramidisk klassifikasjonssystem.

Enkeltutdanningene er først ordnet i grove grupper som i standarden kalles utdanningsnivåer. Innenfor hvert nivå er det først foretatt en sortering etter fagfelt, dernest en finere sortering i faggrupper.

Inndelingen i nivåer eller hovedgrupper er foretatt på denne måte:

0. Ingen utdanning og utdanning på førskolenivå (utdanning for 6-åringer og mindre barn)
1. Utdanning på barneskolenivå (1-6 år, førskoleutdanning ikke medregnet)
2. Utdanning på ungdomsskolenivå (7-9 år)
3. Utdanning på gymnasnivå I (10 år)
4. Utdanning på gymnasnivå II (11-12 år)
5. Utdanning på universitets- og høyskolenivå I (13-14 år)
6. Utdanning på universitets- og høyskolenivå II (15-16 år)
7. Utdanning på universitets- og høyskolenivå III (17-18 år)
8. Utdanning på forskernivå (over 18 år)
9. Uoppgitt utdanning.

I tabellene over personenes høyeste utdanning fra folketellingen er gruppene 0 og 9 slått sammen til en gruppe.

Fagfelt er i standarden spesifisert slik:

1. Allment fagfelt
2. Humaniora og estetikk
3. Undervisning
4. Administrasjon, økonomi, samfunnsvitenskap og jus
5. Industri, håndverk, naturvitenskap og teknikk
6. Samferdsel
7. Helsevesen
8. Jordbruk, skogbruk og fiske
9. Tjenesteyting og forsvar.

I tabellene fra folketellingen er bare de viktigste fagfeltene under de forskjellige nivå- eller hovedgruppene spesifisert. De andre fagfelt er slått sammen til en gruppe.

I folketellingen 1970 ble det foretatt en tre-delning av standardens gymnasnivå etter utdanningsvarighet på henholdsvis 10 år, 11 år og 12 år.

I folketellingen 1980 følger inndelingen standardens gruppering, nemlig en gruppering på henholdsvis 10 år og 11-12 år.

Fagutdanninger avsluttet før 1972/73 og som ikke bygger på examen artium, kodes i tellingen 1980 med 8 års allmennutdanning som grunnlag. Fagutdanninger avlagt etter 1972/73 kodes med 9 år som grunnlag.

#### Viktigste kilde til livsopphold

Personer 16 år og over er gruppert etter den kilde til livsopphold som var viktigst de siste 12 månedene før tellingstidspunktet, dvs. fra 1. november 1979 fram til 1. november 1980. For personer under 16 år bosatt i privathusholdninger er inntekt fra andre personer alltid regnet som viktigste kilde til livsopphold.

For personer under 16 år bosatt i felleleshusholdninger er pensjon, trygd regnet som viktigste kilde til livsopphold.

Med "inntekt av eget arbeid" er ment inntekt av egen yrkesaktivitet.

"Pensjon, trygd" omfatter syketrygd, arbeidsløshetsstrygd, forsørgertrygd, uføretrygd, alderstrygd, yrkesskadetrygd, krigspensjon, bedriftspensjon o.l.

Som "stipend, lån, formue, føderåd, leieinntekt eller annen formuesinntekt" regnes også utbetalinger i forbindelse med livsforsikring eller individuell pensjonsforsikring. Underhold fra andre enn privatpersoner (f.eks. stønader fra det offentlige, institusjoner eller bedrifter), unntatt pensjon og trygd regnes også med her.

Personer som har andre personers inntekt som viktigste kilde til livsopphold er gruppert under "inntekt av eget arbeid eller andre personers arbeid/inntekt". Dette gjelder uansett om inntekten kommer fra arbeid, pensjon, trygd eller stipend, lån mv.

#### Yrkesaktivitet

I Folke- og bolig telling 1980 er det innhentet oppgaver om yrkesaktiviteten både for de siste 12 månedene før tellingstidspunktet og den siste uka før tellingstidspunktet.

Som yrkesaktivitet er regnet alt arbeid som blir utført mot betaling i form av lønn, inntekt av egen bedrift, provisjon, honorarer o.l. Arbeid som familiemedlem uten fast lønn i familiebedrift (f.eks. gårdsbruk, butikk) og verneplikts-/siviltjeneste er også regnet som yrkesaktivitet.

Som yrkesaktive de siste 12 månedene er regnet personer 16 år og over som utførte yrkesaktivitet av minst 100 timers varighet i denne perioden.

Som yrkesaktive den siste uka før tellingstidspunktet er regnet personer 16 år og over som utførte yrkesaktivitet av minst 1 times varighet i denne uka. Personer som var midlertidig borte fra arbeidet hele uka på grunn av sykdom, permisjon, ferie e.l. er ikke regnet med blant de yrkesaktive.

Arbeidstid

Det er innhentet oppgaver over arbeidstida både for de siste 12 månedene før tellingstidspunktet og den siste uka før tellingstidspunktet.

Arbeidstida omfatter all tid som er medgått til yrkesaktivitet. Arbeidstid som har gått med til forberedelse i tillegg til ordinær arbeidstid, er også regnet med (f.eks. forberedelser i tillegg til ordinær undervisningstid for lærere). Tid som er brukt til skolearbeid, studier og husarbeid for egen familie, er ikke regnet med.

Fravær på grunn av sykdom, permisjon, ferie e.l. er heller ikke regnet med i arbeidstida.

Generelt om grupperingen etter næring, yrke og yrkesstatus

Personer 16 år og over med yrkesaktivitet er gruppert på næring etter arten av virksomheten til den bedrift der den enkelte arbeidet hele tiden eller lengst tid de siste 12 månedene før tellingstidspunktet. Disse personene er videre gruppert på det yrke og den yrkesstatus som de hadde hele tiden eller lengst tid i denne bedriften i 12-månedersperioden.

Personer 16 år og over med yrkesaktivitet siste uka før tellingstidspunktet er gruppert etter den næring og det yrke vedkommende oppgav å ha hatt i den bedriften som den enkelte arbeidet hele tiden eller lengst tid de siste 12 månedene før tellingstidspunktet. Det er således ikke innhentet særskilte oppgaver om de yrkesaktives næring og yrke for den siste uka før tellingstidspunktet.

Næring

Næringsgrupperingen er foretatt etter 1978-utgaven av Standard for næringsgruppering i offentlig norsk statistikk (Statistisk Sentralbyrå's Håndbøker nr. 9).

Denne standarden er i samsvar med International Standard Industrial Classification of All Economic Activities (ISIC).

I standarden er grupperingssystemet utformet som et femsifret pyramidisk system hvor hvert siffer angir et grupperingsnivå. De fem nivåene er gitt følgende betegnelser:

Næring	1-sifret kode
Næringsområde	2-sifret kode
Næringshovedgruppe	3-sifret kode
Næringsgruppe	4-sifret kode
Næringsundergruppe	5-sifret kode

Næringene på 1-sifret nivå har følgende 9 inndelinger:

1. Jordbruk, skogbruk, fiske og fangst
2. Bergverksdrift
3. Industri
4. Kraft- og vannforsyning
5. Bygge- og anleggsvirksomhet
6. Varehandel, hotell- og restaurantvirksomhet
7. Transport, lagring, post og telekommunikasjoner
8. Bank- og finansieringsvirksomhet, forsikringsvirksomhet, eiendomsdrift og forretningsmessig tjenesteyting
9. Offentlig, sosial og privat tjenesteyting.

En oversikt over den videre inndeling i næringsområder mv. finnes i Standard for næringsgruppering.

Næringsgrupperingen i 1980-tellingen er ikke direkte sammenliknbar med næringsgrupperingen i 1970-tellingen. Årsaken til dette er overgangen til ny standard for næringsgruppering i 1972. I folketellingen 1970 ble næringsgrupperingen foretatt etter 1960-utgaven av Standard for næringsgruppering.

Tabeller med sammenliknbare tall mellom tellingene i 1970 og 1980 vil bli publisert en tid etter kommuneheftene i de såkalte "tabellpakkene". Næringsoppgaver med resultater fra 1970-tellingen gruppert etter 1978-utgaven av Standard for næringsgruppering, vil da bli gitt. I folketellingen 1980 gis det næringsoppgaver ned på næringsgruppe (3-sifret kode).

Yrke

Yrkesgrupperingen er foretatt etter Standard for yrkesgruppering i offentlig norsk statistikk (utgitt av Arbeidsdirektoratet i 1965). Standarden følger i prinsippet 1958-utgaven av International Standard Classification of Occupations (ISCO).

Standarden er bygd opp slik at nær beslektede yrker er ført sammen til såkalte yrkesgrupper, som igjen danner yrkesområder. Disse yrkesområdene er ført sammen til yrkesfelt.

Hvert yrke i klassifiseringen er betegnet med 5-sifret kodenummer:

første siffer angir yrkesfeltet  
 første og annet siffer angir yrkesområde  
 første - tredje siffer angir yrkesgruppe  
 første - femte siffer angir yrke.

Til folketellingen 1980 har Statistisk Sentralbyrå ført nye yrker inn i denne standarden. Den inndelingen i yrkesgrupper som er brukt i 1965-utgaven, er stort sett brukt også her. Videre er en del yrkesgrupper slått sammen og noen er splittet i flere grupper. En ny 3-siffergruppe er tatt med for olje- og gassarbeid. Dessuten er ledende tjenestemenn i kommunal- og fylkeskommunal administrasjon og forvaltning skilt ut som ny gruppe.

Gruppene "Lærere" og "Faglærere i praktiske yrker" er slått sammen til en gruppe.

Opgaver over yrke er i tellingen gitt med på yrkesgruppe (3-sifret kode).

Yrkesstatus

I tellingen er det brukt følgende tre grupperinger etter yrkesstatus:

1. Fast eller midlertidig ansatt
2. Selvstendig
3. Familiemedlem uten fast lønn i familiebedrift.

Personer (også medeiere) som arbeide i firmaer organisert som aksjeselskap, andelslag eller annen selskapsform med begrenset ansvar, er alltid regnet som ansatte.

En person er regnet som selvstendig dersom vedkommende drev virksomhet alene for egen regning eller sammen med andre med ubegrenset ansvar (f.eks. i ansvarlig selskap).

Gruppen "Familiemedlem uten fast lønn i familiebedrift" omfatter personer som arbeide i familievirksomhet uten fast avtalt lønn og som verken var eier eller medeier i virksomheten. Et familiemedlem uten fast lønn kan imidlertid ha vederlag for arbeidet i form av kost og losji, andel av overskott e.l.

I de tilfelle hvor ektefeller arbeide i felles virksomhet (f.eks. gårdsbruk) som ikke var organisert som aksjeselskap e.l., er den ene ektefellen regnet som selvstendig og den andre som familiemedlem uten fast lønn i familiebedrift, med mindre begge ektefellene var registrert som eiere av virksomheten.

Generelt om oppmøteplass, reisehyppighet, reisetid og transportmåte

Kjennemerkene gjelder personer 16 år og over med yrkesaktivitet i siste uka før tellingstidspunktet.

Reisehyppighet, reisetid og transportmåte gjelder yrkesaktive personer med fast oppmøteplass (se oppmøteplass).

Reisetid og transportmåte gjelder yrkesaktive personer med fast arbeidsreise (se reisehyppighet).

Oppmøteplass

Med oppmøteplass forstår en det stedet hvor vedkommende møtte fram ved arbeidshagens start.

Personer 16 år og over med yrkesaktivitet siste uka før tellingstidspunktet er gruppert etter kommunen den faste oppmøteplassen lå i (rute 1 og 2 i personskjemaet).

Personer som i denne uka møtte på ulike arbeidssteder, var til sjøs e.l., er ikke regnet å ha fast oppmøteplass (rute 3 i personskjemaet).

Reisehyppighet

Med reisehyppighet forstås en det antall ganger vedkommende reiste fra hjemsted til arbeidssted den siste uka før tellingstidspunktet.

Hjemsted er alltid regnet som den boligadresse vedkommende er registrert bosatt på i folkeregisteret. For personer som bodde midlertidig på f.eks. hybel eller brakke i denne uka, er reisen mellom hybel, brakke og arbeidssted ikke medregnet.

For personer som var registrert bosatt på arbeidsstedet er det regnet hvor mange dager vedkommende var på arbeid siste uka før tellingstidspunktet.

Med "fast arbeidsreise" menes personer med fast oppmøteplass og som reiste minst en gang fra hjemsted til arbeidssted i uka før tellingstidspunktet.

Reisetid

Reisetid er reisetiden fra hjemsted (registrert boligadresse) til arbeidssted. Reisetiden er regnet én vei. I reisetiden er gangtid og ventetid under reisen tatt med. Det samme gjelder faste gjøremål som f.eks. å bringe barn til barnehage, dagmamma e.l. Tilfeldige gjøremål og forsinkelser er ikke regnet med.

For pendlere som bodde midlertidig på f.eks. hybel, brakke e.l., er reisetiden regnet fra hjemstedet og fram til arbeidsstedet.

Transportmåte

Med transportmåte forstås de transportmidler vedkommende til vanlig nyttet én vei fra hjemsted til arbeidssted siste uka før tellingstidspunktet.

For personer som ikke reiste på samme måte hver dag, er det regnet med den reisemåten vedkommende nyttet flest dager.

3.2. Familie og husholdningstype

Grupperingene på familie og husholdningstype refererer seg til tellingstidspunktet den 1. november 1980.

Familie

Til én og samme familie er regnet:

1. Ektepar og eventuelle ugifte barn registrert bosatt i samme privatbolig, aldershjem, pleiehjem, e.l.
2. Far/mor med ugifte barn registrert bosatt i samme privatbolig, aldershjem, pleiehjem, pensjonat, hotell e.l.
3. Hver enkelt person som ikke hører inn under noen av de to gruppene som er spesifisert ovenfor (bl.a. personer uten fast bopel). Disse personene danner således hver for seg egen familie (familie med én person).

I familier med ektepar er også tatt med eventuelle ugifte barn av bare den ene ektefellen og ugifte adoptivbarn og stebarn, men ikke fosterbarn.

Av reglene som er nevnt foran går det fram at personer (f.eks. ektefeller) som ikke var registrert bosatt i samme privatbolig, aldershjem, pleiehjem, e.l., aldri er gruppert under samme familie. Videre går det fram at gifte, separerte, skilte, enker og enkemenn ikke i noen tilfelle er regnet til samme familie som foreldrene. Når f.eks. et ektepar bor sammen med en skilt datter, danner ektefellene egen familie og datteren egen familie. Ellers kan nevnes at ugifte søsken som har felles bolig, der ingen av foreldrene er bosatt, hver for seg er regnet som særskilt familie.

Husholdningstype

Det er skilt mellom to husholdningstyper, nemlig privathusholdning og felleshusholdning.

Gruppen "Privathusholdning" omfatter personer som var registrert som bosatt i privat bolig. Denne husholdningstypen er videre splittet opp etter tallet på familier i husholdningen. Som husholdningsenhet er her regnet bolighusholdning. Denne omfatter alle bosatte i samme bolig. Av dette følger at antall privathusholdninger er det samme som antall boliger i tellingen.

Til felleleshusholdning er regnet forpleide som var registrert bosatt i aldershjem, barnehjem, pleiehjem e.l.

Betjeningspersonale bosatt ved felleleshusholdninger er alltid gruppert under privathusholdning. Det samme gjelder militært personell som var bosatt i militærforlegning.

### 3.3. Boligkjennemerker

Boligkjennemerkene refererer seg til den boligen der den enkelte var registrert bosatt 1. november 1980.

#### Bolig (leilighet mv.)

Med leilighet menes f.eks. rekkehusleilighet, leilighet i tomannsbolig, leilighet i leiegård, blokkleilighet, hybelleilighet og hybel med egen inngang. Enebolig regnes også som leilighet.

Hybler uten egen inngang er som hovedregel ikke regnet som egen leilighet.

I hybelbygg er imidlertid hver enkelt hybel alltid regnet som leilighet. Dette gjelder også når flere hybler har felles gang, hall, bad og/eller kjøkken.

Videre er hybler for sykepleiere, legeboliger og rom som disponeres av privathusholdninger i sykehus, militærforlegninger eller felleleshusholdninger, alltid regnet som egne leiligheter.

Til en bolig er som hovedregel regnet rom som er bygd (eller ombygd) til bruk for én eller flere personer med fellesskap i kost og losji, og hvor det er adkomst til rommene (rommet) uten at en må gå gjennom en annen bolig.

En bolig vil derfor som regel falle sammen med begrepet leilighet.

I enkelte tilfelle vil en bolig omfatte mer enn én leilighet. Dersom f.eks. ugifte barn bor i egen leilighet (hybel med egen inngang e.l.), men på samme adresse som foreldrene, er som hovedregel barna regnet å høre til samme bolig som foreldrene. I dette tilfelle utgjøres boligen av leiligheten som foreldrene bor i og leiligheten barna bor i. Bare dersom barna er registrert som egen familie i folkeregisteret, er leilighetene regnet som særskilte boliger.

Hybler uten egen inngang som ikke ligger i hybelbygg, institusjon e.l. og som bebos av personer som er registrert i folkeregisteret på vedkommende adresse, er alltid regnet til samme bolig som hovedleiligheten.

Med privatbolig er ment boliger som ikke er bebodd av forpleide i aldershjem, barnehjem og andre felleleshusholdninger. Boliger for ansatte (f.eks. sykepleiere) ved institusjoner er således regnet som privatboliger. Det samme gjelder boliger for befal mv. i militærforlegninger.

Det er ikke innhentet oppgaver for boliger som ikke er privatboliger.

I tabellene er "privatboligene" for enkelthets skyld kalt "boliger".

#### Rom

Opgavene over tall på rom refererer seg til boliger som er med i tellingen, og omfatter beboelsesrom på 6 m<sup>2</sup> eller mer, og som kan nyttes året rundt. Kjøkken, bad, entré, hall, alkove, hems, trimrom, vaskerom og rom som bare nyttes til næringsvirksomhet (f.eks. kontor) er ikke med.

I 1980-tellingen er det ikke innhentet spesifiserte oppgaver over antall rom i boliger med "mer enn 8 rom", slik som det ble gjort i tellingen i 1970.

I oppgavene for "rom i alt" er tallene for antall rom i boliger med mer enn 8 rom derfor beregnet. For hver enkelt kommune er det laget gjennomsnittstall fra 1970-tellingen, (dvs. gjennomsnittlig antall rom i boliger med mer enn 8 rom). Dette gjennomsnittstallet er brukt for å fastlegge antall rom for boliger med mer enn 8 rom i 1980-tellingen.



Areal

Med boligens areal er ment nettoareal. I tillegg til beboelsesrom på 6 m<sup>2</sup> eller mer er også tatt med kjøkken, bad, entré, hall o.l.

Rom som er felles for to eller flere boliger, f.eks. felles gang, hall, bad e.l., er ikke regnet med i arealet.

Eie-/leieform

Som eiere er også regnet personer som eier aksje eller andel som gir borett.

Med "vanlig leiekontrakt" menes at vedkommende leier en bolig av en eier etter de regler og avtaler som følger av husleieloven. Vanlig leieforhold uten skriftlig kontrakt er også regnet med her.

Kjøkken

Med kjøkken menes i tellingen en del av boligen som er avgrenset fra andre deler av den, og hvor det er installert utstyr til matlaging for beboerne. Kjøkkenet kan være et eget rom, men trenger ikke være det.

Dersom flere boliger har felles kjøkken, f.eks. hybler i et hybelbygg, er alle boligene regnet å være uten kjøkken.

I størrelsen på kjøkkenet er også medregnet gulvplass til benker, skap o.l.

Viktigste kilde til oppvarming

Dersom to eller flere kilder er like viktige for boligens oppvarming, er begge (alle) disse regnet med.

Husholdningen disponerer bil

Med å disponere bil menes i tellingen å eie/leie bil eller å ha mulighet til privat bruk av f.eks. firmabil.

Stasjonsvogn og varevogn er regnet som personbil bare dersom den brukes også til privatkjøring.

Hustype

Som hus er som hovedregel regnet bygninger som fra kjeller til loft er atskilt fra andre bygninger.

Hver enkelt blokk er derimot regnet som ett hus, selv om det fra kjeller til loft er skillevegg(er) uten gjennomgang i blokken.

I rekkehus er hele rekken av boliger regnet som ett hus.

Som frittliggende enebolig er regnet enebolig med minst en halv meters avstand til nærmeste hus.

Som hustype "enebolig" er også regnet frittliggende eneboliger som inneholder en hybelleilighet, og/eller der ett eller flere rom er brukt som hybel.

Rekkehus er hus med leiligheter som har minst én vegg eller en del av en vegg felles med en annen leilighet. Hus i kjede er hus som er forbundet med et annet hus med garasje, carport, svalgang o.l. Terrassehus er hus med leiligheter som er bygd sammen i en bakkeskråning, og der flere av leilighetene har hele eller deler av taket til leiligheten under som terrasse.

Horisontalt delt tomannsbolig er hus med to vanlige leiligheter (som kan ha ulik størrelse) og hvor den ene leiligheten ligger i en etasje over den annen.

Annet boligbygg med mindre enn 3 etasjer omfatter også eneboliger med mindre enn en halv meters avstand mellom husene.

Gruppen "forretningsbygg mv." omfatter hus hvor halvparten eller mindre av golvarealet nyttes til privatbolig.

Som bygg for felleleshusholdning er regnet hus hvor det for bosatte og/eller midlertidig tilstedeværende er organisert felleleshusholdning.

Oppgaver over tall på boliger, rom og bosatte i bygg for felleleshusholdning omfatter bare privatboliger, rom og bosatte i disse boligene.

Byggeår

Med byggeår menes det året da minst halvparten av boligene i huset var ferdig til innflytting. Hus som er ombygd, er gruppert etter opprinnelig byggeår.

Gjennomsnittstall

Bosatte pr. bolig er lik tallet på bosatte i privatboliger dividert med tallet på privatboliger.

Rom pr. bolig er lik tallet på rom (kjøkken ikke medregnet) i privatboliger dividert med tallet på disse boligene.

Bosatte pr. rom er lik tallet på bosatte i privatboliger dividert med tallet på rom (kjøkken er ikke medregnet) i privatboliger.

3.4. Inndelingen i grunnkretser

Grunnkretsinnndelingen til bruk i folketellingen er foretatt av Byrået i samarbeid med kommunene og brukere av statistikk på regionalt nivå.

Følgende kriterier er lagt til grunn for utarbeidingen av grunnkretsene:

1. Utgangspunktet for grunnkretsinnndelingen er som regel inndelingen i folketellingskretser i 1970. Dersom inndelingen fra 1970 er endret, er det lagt vekt på at grupper av grunnkretser kan sammenliknes med en eller flere tidligere folketellingskretser.
2. Grunnkretsene er utformet slik at de kan være stabile over en rimelig tidsperiode.
3. Grunnkretsene skal bestå av et sammenhengende geografisk område.
4. Grunnkretsene bør være mest mulig ensartet når det gjelder natur- og næringsgrunnlag, kommunikasjonsforhold og bygningsmessig struktur.
5. Folketall og areal bør ikke variere for sterkt. Folketallet kan variere fra under 100 i sterkt spredtbygde strøk til over 1 000 i de tette utbygde byområdene.

Fordi grunnkretsinnndelingen skal være mest mulig stabil, er den ikke knyttet sammen med en avgrensning av tettbygde strøk, da disse grensene stadig må endres.

Tettstedsavgrensningen er ført videre uavhengig av grunnkretsinnndelingen. Retningslinjene for tettstedsavgrensningen følger i store trekk den som ble praktisert i 1960 og 1970. Hovedkriteriet ved avgrensningen av tettsted er at avstanden mellom husene i en husklynge ikke skal være over 50 meter, men det er tillatt skjønsmessige avvik for områder som ikke kan eller skal bebygges som f.eks. lagerplasser, idrettsanlegg, parker o.l. Området må ha minst 200 bosatte på tellingstidspunktet.

Det er ikke stilt noe krav om at grensene for grunnkretsene skal falle sammen med grensene for kirkesogn, skole- eller valgkretser.

Opgaver over grunnkretser grupperes også til delområder (bydeler/bygdela). Disse delområdene består vanligvis av 1 000-3 000 personer i spredtbygde strøk og 3 000-5 000 personer i tettbygde strøk. Et delområde kan f.eks. være et område som sogner til et lokalt sentrum i en kommune.

En oversikt som viser forholdet mellom grunnkretser i 1980 og tellingskretser i 1970, er vist i vedlegg 1.

Kart som viser omfanget av grunnkretsene og tettstedsavgrensningene som det blir gitt resultater for i dette heftet, er vist i vedleggene 2 og 3.

For en nærmere orientering om grunnkretsene mv. vises til heftene "Grunnkretser og tettsteder. Dokumentasjon 1980".

## 4. BRUK AV TABELLENE

Dette heftet inneholder tabeller for den enkelte kommune. Tabellene i kommuneheftene er inndelt i seks hovedgrupper.

Tabellene 1-3 gir resultater for enkelte demografiske kjennetegn.

Tabellene 4-10 gir hovedresultater for utdanning, yrke, næring, arbeidstid mv. Tabellene 4-7 refererer seg til de siste 12 månedene før tellingstidspunktet. Tabellene 8-10 gir oppgaver for kjennemerker som knytter seg til siste uka før tellingstidspunktet.

Tabellene 11-18 gir resultater for boligdelen av tellingen.

Tabellene 19-21 gir resultater for familier og privathusholdninger.

Tabellene 22-24 gir hovedresultater for befolkning, yrkesaktivitet og boliger på grunnkrets.

## 5. MERKNADER TIL TABELLENE

Tabell 1:

I tabell 1 har en generelt tatt sikte på å gi tall tilbake til 1801 etter kommuneinndelingen i 1980. Over et så langt tidsrom har det imidlertid skjedd så mange endringer i kommuneinndelingen at det ikke har vært mulig.

I 1915 ble Nesodden herred delt i to herreder - Nesodden og Oppegård.

I tabell 1 gjelder tallene for 1855 - 1910 Nesodden sogn i Nesodden herred.

TABELL 1. FOLKEMENGDEN VED FOLKETELLINGENE 1801 - 1980

ÅR	FOLKE- MENGDE	ÅR	FOLKE- MENGDE	ÅR	FOLKE- MENGDE	ÅR	FOLKE- MENGDE	ÅR	FOLKE- MENGDE	ÅR	FOLKE- MENGDE
1801 ..	..	1835 ..	..	1865 ..	1097	1900 ..	1536	1930 ..	3212	1960 ..	6388
1815 ..	..	1845 ..	..	1875 ..	1177	1910 ..	1746	1946 ..	3965	1970 ..	9179
1825 ..	..	1855 ..	1022	1890 ..	1284	1920 ..	2540	1950 ..	4724	1980 ..	9890

TABELL 2. FOLKEMENGDEN ETTER KJØNN, EKTESKAPELIG STATUS OG ALDER. 1/11 1980

ALDER	I ALT	MENN					KVINNER				
		I ALT	UGIFTE	GIFTE	SEPARERTE		I ALT	UGIFTE	GIFTE	ENKER	SEPARERTE
					ENKEMENN	OG SKILTE					
I ALT .....	9890	4980	2361	2311	70	238	4910	1975	2317	317	301
0- 6 ÅR .	900	477	477	-	-	-	423	423	-	-	-
7-15 " .	1598	819	819	-	-	-	779	779	-	-	-
16-19 " .	714	380	379	1	-	-	334	332	2	-	-
20-24 " .	790	431	386	45	-	-	359	239	111	-	9
25-29 " .	734	355	131	208	-	16	379	91	265	-	23
30-39 " .	1650	813	89	644	1	79	837	48	681	3	105
40-49 " .	1226	609	29	513	3	64	617	10	501	22	84
50-59 " .	1089	561	26	473	7	55	528	19	418	44	47
60-66 " .	534	264	13	219	14	18	270	7	193	53	17
67-69 " .	187	83	5	69	7	2	104	6	59	33	6
70-79 " .	348	147	3	121	19	4	201	12	79	102	8
80 ÅR OG OVER .....	120	41	4	18	19	-	79	9	8	60	2

TABELL 3. FOLKEMENGDEN ETTER TROSSAMFUNN/VIKTIGSTE KILDE TIL LIVSOPPHOLD, KJØNN OG ALDER. 1/11 1980

KJØNN OG ALDER	I ALT	TROSSAMFUNN				VIKTIGSTE KILDE TIL LIVSOPPHOLD				
		DEN NORSKE KIRKE	TROS- SAMFUNN UTENFOR DEN NORSKE KIRKE	IKKE TIL- SLUTTET NOE TROS- SAMFUNN	UOPP- GITT TROS- SAMFUNN	INNTEKT AV EGET ELLER ANDRE PERSONERS ARBEID	PENSJON/ TRYGD	STIPEND, LÅN, FORMUE E.-L.	VERNE- PLIKTS-/ SIVIL- TJENESTE	UOPPGITT KILDE TIL LIVSOPP- HOLD
I ALT .....	9890	7762	485	939	704	8216	935	207	56	476
MENN .....	4980	3855	218	521	386	4227	385	106	55	207
0- 6 ÅR	477	330	15	44	88	477	-	-	-	-
7-15 "	819	603	33	60	123	819	-	-	-	-
16-19 "	380	318	17	34	11	332	6	5	3	34
20-24 "	431	320	18	71	22	300	6	57	47	21
25-29 "	355	252	14	75	14	302	7	29	2	15
30-39 "	813	607	37	117	52	770	8	5	1	29
40-49 "	609	482	36	62	29	559	13	2	-	35
50-59 "	561	476	21	39	25	477	43	2	2	37
60-66 "	264	237	7	9	11	167	71	3	-	23
67-69 "	83	73	3	4	3	16	62	-	-	5
70-79 "	147	124	14	5	4	8	130	2	-	7
80 ÅR OG OVER ...	41	33	3	1	4	-	39	1	-	1
KVINNER ..	4910	3907	267	418	318	3989	550	101	1	269
0- 6 ÅR	423	295	24	39	65	423	-	-	-	-
7-15 "	779	548	39	63	129	779	-	-	-	-
16-19 "	334	278	15	31	10	291	4	11	-	28
20-24 "	359	279	16	48	16	276	11	47	-	25
25-29 "	379	290	17	54	18	324	9	20	-	26
30-39 "	837	657	58	101	21	760	18	13	-	46
40-49 "	617	511	41	47	18	548	26	4	-	39
50-59 "	528	474	22	17	15	420	51	3	1	53
60-66 "	270	237	13	8	12	152	78	1	-	39
67-69 "	104	88	8	3	5	11	87	-	-	6
70-79 "	201	179	10	6	6	4	190	-	-	7
80 ÅR OG OVER ...	79	71	4	1	3	1	76	2	-	-

TABELL 4. PERSONER 16-66 ÅR ETTER YRKESAKTIVITET, ARBEIDSTID, KJØNN OG HØYESTE UTDANNING. 1/11 79 - 31/10 80

KJØNN OG HØYESTE UTDANNING	IKKE YRKESAKTIVE				YRKESAKTIVE							
	I ALT		AV DETTE GIFTE	I ALT	100-499 TIMER		500-999 TIMER		1 000 TIMER OG OVER		UOPP- GITT ARB.- TID	
	I ALT	I ALT			I ALT	AV DETTE GIFTE	I ALT	AV DETTE GIFTE	I ALT	AV DETTE GIFTE		
I ALT .....	6737	1239	737	5498	785	310	616	375	3834	2705	263	
MENN I ALT .....	3413	364	101	3049	301	53	193	60	2421	1817	134	
BARNESKOLENIVÅ, 1-6 ÅR .....	-	-	-	-	-	-	-	-	-	-	-	
UNGDOMSSKOLENIVÅ, 7-9 ÅR, I ALT .	1189	193	64	996	148	20	61	18	712	495	75	
FOLKESKOLEUTDANNING .....	412	84	50	328	14	12	20	11	268	223	26	
9-ÅRIG UNGDOMSSKOLE .....	446	84	2	362	126	4	31	2	179	59	26	
UNGDOMSSKOLENIVÅ ELLERS .....	331	25	12	306	8	4	10	5	265	213	23	
GYMNASNIVÅ I, 10 ÅR, I ALT .....	565	57	11	508	43	5	27	7	421	294	17	
ALLMENT FAGFELT .....	221	17	3	204	10	3	12	6	176	141	6	
INDUSTRI, HÅNDEVERK OG TEKNIKK .	158	21	3	137	20	-	8	-	103	60	6	
SAMFERDSEL .....	34	4	1	30	2	1	1	1	27	20	-	
HELSEVERN .....	5	-	-	5	-	-	-	-	4	1	1	
JORDBRUK, SKOGBRUK OG FISKE ...	20	1	-	19	-	-	-	-	18	14	1	
TJENESTEYTING OG FORSVAR .....	56	7	4	49	3	-	1	-	43	32	2	
GYMNASNIVÅ I ELLERS .....	71	7	-	64	8	1	5	-	50	26	1	
GYMNASNIVÅ II, 11-12 ÅR, I ALT ..	822	53	11	769	61	7	60	12	623	467	25	
ALLMENT FAGFELT .....	297	27	4	270	42	3	36	7	184	123	8	
ADMINISTRASJON OG ØKONOMI .....	109	3	1	106	3	-	3	1	97	82	3	
INDUSTRI, HÅNDEVERK OG TEKNIKK .	280	16	4	264	12	3	17	2	227	168	8	
SAMFERDSEL .....	55	1	-	54	-	-	-	-	53	47	1	
HELSEVERN .....	2	:	:	:	:	:	:	:	:	:	:	
JORDBRUK, SKOGBRUK OG FISKE ...	9	:	:	9	:	:	:	:	8	:	:	
TJENESTEYTING OG FORSVAR .....	30	1	-	29	3	-	1	-	23	15	2	
GYMNASNIVÅ II ELLERS .....	40	5	2	35	1	1	2	2	29	24	3	
UNIVERSITETS- OG HØGSKOLENIVÅ I, 13-14 ÅR I ALT .....	383	23	8	360	33	11	20	4	300	249	7	
UNDERVISNING .....	29	-	-	29	2	1	2	1	23	19	2	
ADMINISTRASJON, ØKONOMI, SAMFUNNSVITENSKAP OG JUS .....	97	4	1	93	8	4	4	-	81	65	-	
NATURVITENSKAP OG TEKNIKK .....	167	9	4	158	5	1	2	2	147	124	4	
HELSEVERN .....	6	1	-	5	1	-	-	-	4	4	-	
UNIV.- OG HØGSKOLENIVÅ I ELLERS	84	9	3	75	17	5	12	1	45	37	1	
UNIV.- OG HØGSKOLENIVÅ II, III OG FORSKERNIVÅ, OVER 14 ÅR, I ALT ..	379	12	3	367	12	10	17	14	329	286	9	
UNDERVISNING .....	37	1	-	36	1	-	1	1	34	28	-	
ADMINISTRASJON, ØKONOMI, SAMFUNNSVITENSKAP OG JUS .....	127	5	2	122	4	4	1	1	114	107	3	
NATURVITENSKAP OG TEKNIKK .....	125	2	-	123	5	4	8	6	106	84	4	
UNIV.- OG HØGSKOLENIVÅ II, III OG FORSKERNIVÅ ELLERS .....	90	4	1	86	2	2	7	6	75	67	2	
UOPPGITT, INGEN UTDANNING OG UTDANNING PÅ FØRSKOLENIVÅ .....	75	26	4	49	4	-	8	5	36	26	1	
KVINNER I ALT .....	3324	875	636	2449	484	257	423	315	1413	888	129	
BARNESKOLENIVÅ, 1-6 ÅR .....	-	-	-	-	-	-	-	-	-	-	-	
UNGDOMSSKOLENIVÅ, 7-9 ÅR, I ALT .	1384	476	338	908	231	107	153	118	476	300	48	
FOLKESKOLEUTDANNING .....	470	193	155	277	47	35	56	46	150	108	24	
9-ÅRIG UNGDOMSSKOLE .....	341	111	40	230	111	11	29	12	84	23	6	
UNGDOMSSKOLENIVÅ ELLERS .....	573	172	143	401	73	61	68	60	242	169	18	
GYMNASNIVÅ I, 10 ÅR, I ALT .....	815	171	129	644	90	61	102	75	408	248	44	
ALLMENT FAGFELT .....	435	110	94	325	43	33	48	39	210	155	24	
INDUSTRI, HÅNDEVERK OG TEKNIKK .	35	8	5	27	5	2	5	4	14	5	3	
SAMFERDSEL .....	25	3	2	22	-	-	7	7	15	9	-	
HELSEVERN .....	83	10	8	73	11	11	13	10	45	28	4	
JORDBRUK, SKOGBRUK OG FISKE ...	7	-	-	7	2	2	1	-	3	-	1	
TJENESTEYTING OG FORSVAR .....	62	15	6	47	6	2	7	2	29	7	5	
GYMNASNIVÅ I ELLERS .....	168	25	14	143	23	11	21	13	92	44	7	
GYMNASNIVÅ II, 11-12 ÅR, I ALT ..	543	117	86	426	88	40	71	50	251	156	16	
ALLMENT FAGFELT .....	304	57	39	247	65	23	48	27	124	75	10	
ADMINISTRASJON OG ØKONOMI .....	49	14	12	35	4	3	1	1	29	18	1	
INDUSTRI, HÅNDEVERK OG TEKNIKK .	38	10	8	28	7	5	5	5	14	8	2	
SAMFERDSEL .....	6	-	-	6	:	:	:	:	:	:	:	
HELSEVERN .....	65	7	7	58	3	3	12	12	42	32	1	
JORDBRUK, SKOGBRUK OG FISKE ...	3	1	1	2	:	:	:	:	:	:	:	
TJENESTEYTING OG FORSVAR .....	33	14	11	19	2	2	1	1	15	8	1	
GYMNASNIVÅ II ELLERS .....	45	14	8	31	7	4	2	2	21	12	1	
UNIVERSITETS- OG HØGSKOLENIVÅ I, 13-14 ÅR, I ALT .....	342	60	50	282	44	27	63	45	163	100	12	
UNDERVISNING .....	75	8	7	67	8	7	17	14	40	26	2	
ADMINISTRASJON, ØKONOMI, SAMFUNNSVITENSKAP OG JUS .....	94	14	12	80	11	7	15	12	49	28	5	
NATURVITENSKAP OG TEKNIKK .....	15	5	4	10	2	1	2	1	6	4	-	
HELSEVERN .....	75	7	6	68	5	5	14	12	47	31	2	
UNIV.- OG HØGSKOLENIVÅ I ELLERS	83	26	21	57	18	7	15	6	21	11	3	
UNIV.- OG HØGSKOLENIVÅ II, III OG FORSKERNIVÅ, OVER 14 ÅR, I ALT ..	159	18	14	141	18	15	24	20	93	69	6	
UNDERVISNING .....	80	3	3	77	13	11	13	10	49	33	2	
ADMINISTRASJON, ØKONOMI, SAMFUNNSVITENSKAP OG JUS .....	20	4	2	16	1	1	2	2	13	11	-	
NATURVITENSKAP OG TEKNIKK .....	11	2	2	9	-	-	2	2	6	5	1	
UNIV.- OG HØGSKOLENIVÅ II, III OG FORSKERNIVÅ ELLERS .....	48	9	7	39	4	3	7	6	25	20	3	
UOPPGITT, INGEN UTDANNING OG UTDANNING PÅ FØRSKOLENIVÅ .....	81	33	19	48	13	7	10	7	22	15	3	

TABELL 5. PERSONER 16 ÅR OG OVER, ETTER YRKESAKTIVITET, ARBEIDSTID, KJØNN OG ALDER. 1/11 79 - 31/10 80

KJØNN OG ALDER	I ALT	IKKE YRKES- AKTIVE	YRKESAKTIVE						PRO- SENT YRKES- AKTIVE
			I ALT	ARBEIDSTID. TIMER					
				100- 499	500- 999	1 000- 1 299	1 300 OG OVER	UOPP- GITT	
I ALT .....	7392	1802	5590	806	630	485	3391	278	75,6
MENN I ALT .....	3684	571	3113	314	205	146	2302	146	84,5
16-19 ÅR .....	380	99	281	147	45	11	62	16	73,9
AV DETTE GIFTE .....	1	:	:	:	:	:	:	:	:
20-24 ÅR .....	431	69	362	80	53	30	186	13	84,0
AV DETTE GIFTE .....	45	-	45	3	1	4	36	1	100,0
25-29 ÅR .....	355	28	327	26	21	13	249	18	92,1
AV DETTE GIFTE .....	208	5	203	14	9	3	170	7	97,6
30-39 ÅR .....	813	29	784	18	23	31	677	35	96,4
AV DETTE GIFTE .....	644	11	633	9	14	23	562	25	98,3
40-49 ÅR .....	609	22	587	7	19	27	508	26	96,4
AV DETTE GIFTE .....	513	9	504	7	12	18	452	15	98,2
50-59 ÅR .....	561	48	513	11	18	20	450	14	91,4
AV DETTE GIFTE .....	473	24	449	8	14	15	399	13	94,9
60-66 ÅR .....	264	69	195	12	14	8	149	12	73,9
67-69 ÅR .....	83	54	29	4	6	4	11	4	34,9
70 ÅR OG OVER .....	188	153	35	9	6	2	10	8	18,6
KVINNER I ALT .....	3708	1231	2477	492	425	339	1089	132	66,8
16-19 ÅR .....	334	98	236	127	41	14	46	8	70,7
AV DETTE GIFTE .....	2	:	:	:	:	:	:	:	:
20-24 ÅR .....	359	62	297	69	40	30	144	14	82,7
AV DETTE GIFTE .....	111	34	77	15	14	11	32	5	69,4
25-29 ÅR .....	379	103	276	46	44	26	147	13	72,8
AV DETTE GIFTE .....	265	82	183	36	36	21	82	8	69,1
30-39 ÅR .....	837	203	634	105	118	106	274	31	75,7
AV DETTE GIFTE .....	681	182	499	91	107	90	189	22	73,3
40-49 ÅR .....	617	113	504	74	85	91	224	30	81,7
AV DETTE GIFTE .....	501	100	401	66	77	78	158	22	80,0
50-59 ÅR .....	528	156	372	43	69	57	182	21	70,5
AV DETTE GIFTE .....	418	133	285	36	59	52	126	12	68,2
60-66 ÅR .....	270	140	130	20	26	12	60	12	48,1
67-69 ÅR .....	104	81	23	7	1	3	10	2	22,1
70 ÅR OG OVER .....	280	275	5	1	1	-	2	1	1,8

TABELL 6. YRKESAKTIVE 16 ÅR OG OVER, ETTER ALDER OG NÆRING. 1/11 79 - 31/10 80

NÆRING	I ALT	ALDER. ÅR										PROSENT AV DE YRKES- AKTIVE
		70 OG OVER										
		16-19	20-24	25-29	30-39	40-49	50-59	60-66	67-69	OVER		
I ALT .....	5590	517	659	603	1418	1091	885	325	52	40	100,0	
JORDBRUK .....	72	14	6	3	15	10	8	6	4	6	1,3	
SKOGBRUK .....	5	-	1	-	1	-	1	1	-	1	0,1	
FISKE OG FANGST .....	4	1	-	1	-	-	1	-	-	1	0,1	
BERGVERKSDRIFT .....	5	-	2	-	1	-	-	2	-	-	0,1	
INDUSTRI I ALT .....	602	50	69	59	123	139	98	53	6	5	10,8	
PRODUKSJON AV NÆRINGS- MIDLER, DRIKKEVARER OG TOBAKKSVARER .....	75	8	11	7	10	14	15	9	1	-	-	
PRODUKSJON AV TEKSTIL- VARER, BEKLEDNINGS- VARER, LÆR OG LÆR- VARER ..	29	-	3	4	6	6	6	1	2	1	-	
PRODUKSJON AV TRE- VARER .....	11	-	-	-	3	2	3	2	-	1	-	
TREFOREDLING, GRAFISK PRODUKSJON OG FORLAGS- VIRKSOMHET .....	198	20	24	21	41	49	31	10	-	2	-	
PROD. AV KJEMISKE PROD., MINERAL-OLJE-, KULL-, GUMMI- OG PLASTPROD. .	79	9	8	3	17	19	12	11	-	-	-	
PRODUKSJON AV MINERAL- SKE PRODUKTER .	10	-	1	1	1	2	4	-	1	-	-	
PRODUKSJON AV METALLER .....	11	-	-	3	1	3	1	3	-	-	-	
PRODUKSJON AV VERKSTED- PRODUKTER ....	174	12	20	19	40	41	25	15	1	1	-	
INDUSTRIPRODUKSJON ELLERS .....	15	1	2	1	4	3	1	2	1	-	-	
KRAFT- OG VANNFORSYNING .....	41	3	5	-	9	8	10	6	-	-	0,7	
BYGGE- OG ANLEGGSVIRKSOM- HET .....	331	32	44	34	66	60	55	33	4	3	5,9	
VAREHANDEL .....	1026	134	110	90	228	203	177	65	14	5	18,4	
HOTELL- OG RESTAURANT- DRIFT .....	110	27	21	10	13	10	20	7	2	-	2,0	
LANDTRANSPORT .....	157	7	28	29	48	22	18	4	-	1	2,8	
SJØTRANSPORT .....	146	5	17	20	39	33	26	6	-	-	2,6	
TRANSPORT ELLERS, LAG- RING, POST OG TELEKOMMUNIKAS- JONER .....	284	46	44	31	82	32	41	7	1	-	5,1	
BANK- OG FINANSIERINGS- VIRKSOMHET .....	235	33	42	19	60	34	34	11	2	-	4,2	
FORSIKRINGSVIRKSOMHET, EIENDOMSDRIFT OG FORRETN.- MESSIG TJENESTEYTING .....	402	20	41	48	110	98	68	13	2	2	7,2	
OFFENTLIG ADMINISTRASJON, FORSVAR, POLITI OG RETTS- VESEN .....	478	17	33	50	140	96	106	26	5	5	8,6	
RENOVASJON OG REINGJØR- ING .....	46	8	8	4	7	5	9	4	-	1	0,8	
UNDERVISNING OG FORSKNINGS- VIRKSOMHET .	401	8	18	32	152	110	62	15	2	2	7,2	
HELSE- OG ANDRE SOSIALTJENES- TER .....	948	76	124	144	246	186	113	48	7	4	17,0	
KULTURELL TJ.YTING, UNDERH. OG SPORT .	123	6	14	12	45	20	19	4	2	1	2,2	
PERSONLIG TJENESTEYTING .....	131	23	25	13	27	18	14	10	-	1	2,3	
UOPPGITT NÆRING .....	43	7	7	4	6	7	5	4	1	2	0,8	

TABELL 7. YRKESAKTIVE 16 ÅR OG OVER, ETTER KJØNN, ARBEIDSTID OG NÆRING/YRKESFELT. 1/11 79 - 31/10 80

	MENN						KVINNER				
	I ALT	100- 499 TIMER	500- 999 TIMER	1 000 OG OVER TIMER		UOPP- GITT ARB.- TID	I ALT	100- 499 TIMER	500- 999 TIMER	1 000 OG OVER TIMER	UOPP- GITT ARB.- TID
I ALT .....	5590	3113	314	205	2448	146	2477	492	425	1428	132
<b>NÆRING</b>											
JORDBRUK .....	72	41	10	2	27	2	31	14	5	11	1
SKOGBRUK .....	5	4	-	-	3	1	1	:	:	:	:
FISKE OG FANGST .....	4	4	-	-	3	1	-	-	-	-	-
BERGVERKSDRIFT .....	5	3	1	1	1	-	2	:	:	:	:
INDUSTRI I ALT .....	602	456	40	33	356	27	146	31	21	82	12
PRODUKSJON AV NÆRINGSMIDLER, DRIKKEVARER OG TOBAKKSVARER .....	75	52	3	5	40	4	23	6	6	9	2
PRODUKSJON AV TEKSTILVARER, BE- KLEDNINGSVARER, LÆR OG LÆRVARER .....	29	14	1	1	10	2	15	4	2	8	1
PRODUKSJON AV TREVARER .....	11	9	1	1	7	-	2	:	:	:	:
TREFØREDLING, GRAFISK PRODUKSJON OG FORLAGSVIRKSOMHET .....	198	135	15	12	101	7	63	12	7	40	4
PRODUKSJON AV KJEMISKE PRODUKTER, MINERALOLJE-, KULL-, GUMMI- OG PLASTPRODUKTER .....	79	67	9	5	49	4	12	4	2	4	2
PRODUKSJON AV MINERALSKE PRODUKTER .....	10	6	1	1	4	-	4	-	-	4	-
PRODUKSJON AV METALLER .....	11	8	-	1	6	1	3	:	:	:	:
PRODUKSJON AV VERKSTEDPRODUKTER .....	174	159	9	7	134	9	15	3	1	9	2
INDUSTRIPRODUKSJON ELLERS .....	15	6	1	-	5	-	9	2	1	6	-
RAFT- OG VANNFORSYNING .....	41	31	1	1	28	1	10	-	2	8	-
BYGGE- OG ANLEGGSVIRKSOMHET .....	331	310	29	21	243	17	21	5	5	9	2
VAREHANDEL .....	1026	582	78	26	455	23	444	103	72	245	24
HOTELL- OG RESTAURANTDRIFT .....	110	43	10	5	27	1	67	22	11	29	5
LANDTRANSPORT .....	157	131	14	5	102	10	26	8	3	15	-
SJØTRANSPORT .....	146	117	5	6	98	8	29	1	5	22	1
TRANSPORT ELLERS, LAGRING, POST OG TELEKOMMUNIKASJONER .....	284	171	25	16	124	6	113	20	15	75	3
BANK- OG FINANSIERINGSVIRKSOMHET .....	235	122	12	8	102	-	113	9	8	92	4
FORSIKRINGSVIRKSOMHET, EIENDOMS- DRIFT OG FORRETNINGSMESSIG TJENESTYTING .....	402	248	12	19	207	10	154	15	23	109	7
OFFENTLIG ADMINISTRASJON, FORSVAR, POLITI OG RETTSVESEN .....	478	274	13	12	241	8	204	27	23	146	8
RENOVASJON OG REINGJØRING .....	46	28	6	6	14	2	18	7	3	7	1
UNDERVISNING OG FORSKNINGS- VIRKSOMHET .....	401	191	12	15	155	9	210	41	47	112	10
HELSE- OG ANDRE SOSIALTJENESTER .....	948	191	31	15	136	9	757	156	161	395	45
KULTURELL TJENESTYTING, UNDERHOLD- NING OG SPORT .....	123	72	6	7	55	4	51	10	6	29	6
PERSONLIG TJENESTYTING .....	131	71	5	6	57	3	60	15	9	34	2
UOPPGITT NÆRING .....	43	23	4	1	14	4	20	8	6	5	1
<b>YRKESFELT</b>											
TEKNISK, VITENSKAPELIG, HUMANIS- KISK OG KUNSTNERISK ARBEID .....	1308	616	32	34	540	10	692	101	141	419	31
ADMINISTRASJONS- OG FORVALTNINGS- ARBEID, BEDRIFTS- OG ORGANISASJONS- LEDELSE I ALT .....	453	363	7	8	339	9	90	1	9	77	3
OFFENTLIG ADMINISTRASJONS- OG FORVALTNINGSARBEID .....	149	111	3	2	104	2	38	-	4	34	-
BEDRIFTS- OG ORGANISASJONSLEDELSE .....	304	252	4	6	235	7	52	1	5	43	3
ONTORARBEID .....	878	217	15	23	176	3	661	99	86	454	22
HÅNDELSARBEID .....	591	323	45	16	256	6	268	68	46	137	17
JORDBRUKS-, SKOGBRUKS- OG ISKEARBEID .....	84	58	14	3	37	4	26	11	3	12	-
GRUVE- OG SPRENGNINGSARBEID M.M. .....	14	14	3	-	11	-	-	-	-	-	-
TRANSPORT OG KOMMUNIKASJONSARBEID .....	448	336	56	25	239	16	112	25	17	66	4
INDUSTRI-, BYGGE- OG ANLEGG- ARBEID I ALT .....	871	801	83	59	621	38	70	18	12	37	3
JERN- OG METALLVAREARBEID .....	204	201	17	15	156	13	3	-	1	2	-
ELEKTROARBEID .....	119	116	6	4	102	4	3	-	-	3	-
TREARBEID .....	100	98	10	8	75	5	2	:	:	:	:
NÆRINGSMIDDELARBEID .....	32	27	-	4	21	2	5	1	2	2	-
MASKIN- OG MOTORDRIFT .....	38	38	2	1	33	2	-	-	-	-	-
LASTE-, LOSSE- OG LAGERARBEID ...	94	91	20	8	60	3	3	:	:	:	:
INDUSTRI-, BYGGE- OG ANLEGGARBEID ELLERS .....	284	230	28	19	174	9	54	14	8	29	3
SERVICEARBEID .....	657	217	42	25	142	8	440	142	93	183	22
ILLITÆRT ARBEID, UOPPGITT ELLER IKKE IDENTIFISERBART YRKE .....	286	168	17	12	87	52	118	27	18	43	30

TABELL 8. YRKESAKTIVE 16 ÅR OG OVER I ARBEID I UKA 25/10 - 31/10 1980, ETTER KJØNN, ARBEIDSTID I UKA

## OG NÆRING/YRKESFELT

I ALT	MENN						KVINNER					
	I ALT	1-19 TIMER	20-29 TIMER	30 TIMER OG OVER		UOPP- GITT	I ALT	1-19 TIMER	20-29 TIMER	30 TIMER OG OVER		UOPP- GITT
I ALT .....	4666	2645	144	107	2314	80	2021	378	437	1146	60	
<b>NÆRING</b>												
JORDBUK .....	46	27	2	3	22	-	19	8	3	7	1	
SKOGBRUK .....	2	2	:	:	:	:	-	-	-	-	-	
FISKE OG FANGST .....	2	2	:	:	:	:	-	-	-	-	-	
BERGVERKSDRIFT .....	3	1	:	:	:	:	2	:	:	:	:	
INDUSTRI I ALT .....	513	397	21	9	354	13	116	24	19	71	2	
PRODUKSJON AV NÆRINGS- MIDLER, DRIKKEVARER OG TOBAKKSVARER .....	63	46	-	1	43	2	17	6	2	9	-	
PRODUKSJON AV TEKSTIL- VARER, BEKLEDNINGS- VARER, LÆR OG LÆR- VARER .....	24	13	-	-	11	2	11	3	3	5	-	
PRODUKSJON AV TRE- VARER .....	9	7	1	-	6	-	2	:	:	:	:	
TREFOREDNING, GRAFISK PRODUKSJON OG FORLAGS- VIRKSOMHET .....	166	116	12	3	96	5	50	9	4	37	-	
PRODUKSJON AV KJEMISKE PRODUKTER, MINERALOLJE-, KULL-, GUMMI- OG PLAST- PRODUKTER .....	67	58	4	1	51	2	9	1	4	4	-	
PRODUKSJON AV MINERAL- SKE .....	9	5	-	-	5	-	4	-	-	4	-	
PRODUKTER .....	9	7	-	-	7	-	2	:	:	:	:	
PRODUKSJON AV METALLER .....	153	140	4	4	130	2	13	3	3	6	1	
PRODUKSJON AV VERKSTED- PRODUKTER .....	13	5	-	-	5	-	8	2	1	5	-	
INDUSTRIPRODUKSJON ELLERS .....	40	30	-	-	29	1	10	:	:	:	:	
KRAFT- OG VANNFORSY- NING .....	263	247	7	10	218	12	16	4	2	10	-	
BYGGE- OG ANLEGGSVIRKS- SOMHET .....	838	481	38	9	421	13	357	81	83	180	13	
VAREHANDEL .....	78	28	3	3	22	-	50	9	7	30	4	
HOTELL- OG RESTAURANT- DRIFT .....	132	113	3	8	98	4	19	4	3	12	-	
LANDTRANSPORT .....	119	94	-	4	87	3	25	2	3	18	2	
SJØTRANSPORT .....	236	138	10	3	119	6	98	16	21	58	3	
TRANSPORT ELLERS, LAG- RING, POST OG TELEKOMMUNIKAS- JONER .....	215	108	3	-	105	-	107	5	16	83	3	
BANK- OG FINANSIERINGS- VIRKSOMHET .....	361	227	9	8	202	8	134	13	34	85	2	
FORSIKRINGSVIRKSOMHET, EIENDOMS- DRIFT OG FORRETNINGS- MESSIG TJENESTEYTING .....	426	255	5	6	240	4	171	14	33	118	6	
OFFENTLIG ADMINISTRASJON, FORSVAR, POLITI OG RETTS- VESSEN .....	30	20	5	3	12	-	10	1	6	3	-	
RENOVASJON OG REINGJØR- NING .....	364	180	17	24	136	3	184	46	50	85	3	
UNDERVISNING OG FORSKNINGS- VIRKSOMHET .....	756	158	12	8	130	8	598	129	134	317	18	
HELSE- OG ANDRE SOSIAL- TJENESTER .....	97	55	3	5	45	2	42	7	6	28	1	
KULTURELL TJENESTEYTING, UNDERHOLDNING OG SPORT .....	109	63	4	4	55	-	46	11	10	23	2	
PERSONLIG TJENESTEYTING .....	36	19	1	-	15	3	17	4	3	10	-	
UOPPGITT NÆRING .....												
<b>YRKESFELT</b>												
TEKNISK, VITENSKAPELIG, HUMANIS- TISK OG KUNSTNERISK ARBEID .....	1134	562	22	39	495	6	572	104	131	328	9	
ADMINISTRASJONS- OG FORVALTNINGS- ARBEID, BEDRIFTS- OG ORGANISASJONS- LEDELSE I ALT .....	434	352	5	6	337	4	82	6	8	67	1	
OFFENTLIG ADMINISTRASJONS- OG FORVALTNINGSARBEID .....	144	110	1	1	107	1	34	-	4	30	-	
BEDRIFTS- OG ORGANISASJONS- LEDELSE .....	290	242	4	5	230	3	48	6	4	37	1	
KONTORARBEID .....	777	196	7	4	180	5	581	71	115	383	12	
HANDELSARBEID .....	486	275	27	7	234	7	211	48	63	94	6	
JORDBRUKS-, SKOGBRUKS- OG FISKEARBEID .....	52	37	3	3	29	2	15	5	2	7	1	
GRUVE- OG SPRENGNINGSARBEID M.M. .....	11	11	1	1	9	-	-	-	-	-	-	
TRANSPORT OG KOMMUNIKASJONS- ARBEID .....	355	264	18	11	220	15	91	16	18	54	3	
INDUSTRI-, BYGGE- OG ANLEGG- ARBEID I ALT .....	725	670	25	19	603	23	55	14	5	36	-	
JERN- OG METALLVAREARBEID .....	177	175	6	4	160	5	2	:	:	:	:	
ELEKTROARBEID .....	106	103	-	2	97	4	3	-	-	3	-	
TREARBEID .....	86	85	6	3	72	4	1	:	:	:	:	
NÆRINGSMIDDELARBEID .....	29	25	-	1	24	-	4	-	1	3	-	
MASKIN- OG MOTORDRIFT .....	35	35	-	1	34	-	-	-	-	-	-	
LASTE-, LOSSE- OG LAGERARBEID .....	65	64	4	-	59	1	1	:	:	:	:	
INDUSTRI-, BYGGE- OG ANLEGG SARBEID ELLERS .....	227	183	9	8	157	9	44	13	3	28	-	
SERVICEARBEID .....	512	170	30	9	125	6	342	99	83	138	22	
MILITÆRT ARBEID, UOPPGITT ELLER IKKE IDENTIFISERBART YRKE .....	180	108	6	8	82	12	72	15	12	39	6	



TABELL 9. YRKESAKTIVE 16 ÅR OG OVER MED FAST OPPMØTEPLASS PÅ ARBEID I UKA 25/10 - 31/10 1980, ETTER TALLET PÅ ARBEIDSREISER, REISETID OG YRKESFELT/OPPMØTEPLASS

	I ALT REISTE IKKE		REISTE 1 GANG			REISTE 2-3 GANGER			REISTE 4 GANGER ELLER FLERE			UOPP-GITT TALL PÅ REISER
			REISE-TID UNDER 45 MIN	REISE-TID 45 MIN OG OVER	UOPP-GITT	REISE-TID UNDER 45 MIN	REISE-TID 45 MIN OG OVER	UOPP-GITT	REISE-TID UNDER 45 MIN	REISE-TID 45 MIN OG OVER	UOPP-GITT	
I ALT .....	4302	79	87	66	9	202	201	3	1264	2062	18	311
<b>YRKESFELT</b>												
TEKN., VITENSK., HUMANIS-TISK OG KUNSTN. ARBEID ...	1062	13	22	11	3	70	35	1	403	437	5	62
OFF. ADM. OG FORVALTN.-ARBEID .....	140	1	1	1	-	1	4	-	30	96	-	6
BEDRIFTS- OG ORG.LEDELSE ..	260	4	1	1	-	1	8	-	63	165	-	17
KONTORARBEID .....	761	4	12	7	1	35	63	1	162	436	3	37
HANDELSARBEID .....	436	6	14	14	-	26	41	-	106	196	2	31
JORDBRUKS-, SKOGBRUKS- OG FISKEARBEID .....	48	2	3	2	-	4	-	-	17	7	3	10
GRUVE OG SPRENGNINGS-ARBEID M.M. ....	7	-	-	1	-	-	-	-	2	4	-	-
TRANSPORT OG KOMMUNIKASJONSARBEID .....	310	13	6	10	2	6	17	-	105	129	1	21
INDUSTRI-, BYGGE- OG ANLEGG SARBEID I ALT .....	651	25	3	7	-	12	8	-	180	357	1	58
JERN- OG METALLV.ARBEID ..	162	7	-	3	-	2	3	-	53	81	1	12
ELEKTROARBEID .....	91	4	-	-	-	-	-	-	28	56	-	3
TREARBEID .....	69	3	-	-	-	3	1	-	15	33	-	14
NÆRINGSMIDDELARBEID .....	29	-	-	-	-	-	-	-	12	15	-	2
MASKIN- OG MOTORDRIFT ..	33	1	-	1	-	-	-	-	16	12	-	3
LASTE-, LOSSE- OG LAGERARBEID .....	64	3	1	-	-	2	-	-	14	39	-	5
INDUSTRI-, BYGGE- OG ANLEGG SARBEID ELLERS ...	206	7	2	3	-	5	4	-	44	121	-	20
SERVICEARBEID .....	471	8	22	11	3	40	22	1	159	154	3	48
MILITÆRT ARBEID, UOPPGITT YRKE .....	153	3	3	1	-	7	3	-	35	81	-	20
<b>OPPMØTEPLASS OG KJØNN</b>												
INNEN BOSTEDSFYLKET .....	1633	12	73	10	5	175	12	1	1003	183	11	148
MENN .....	720	7	16	7	-	29	6	-	451	131	3	70
KVINNER .....	913	5	57	3	5	146	6	1	552	52	8	78
I BOSTEDSKOMMUNEN .....	1375	7	68	3	4	167	4	-	907	74	8	133
MENN .....	525	3	13	2	-	27	1	-	383	34	2	60
KVINNER .....	850	4	55	1	4	140	3	-	524	40	6	73
0219 BÅRUM .....	88	2	1	4	-	-	3	-	3	69	1	5
MENN .....	74	1	1	2	-	-	2	-	2	61	1	4
KVINNER .....	14	1	-	2	-	-	1	-	1	8	-	1
0215 FROGN .....	72	-	2	-	-	5	-	1	49	7	1	7
MENN .....	40	-	-	-	-	1	-	-	30	5	-	4
KVINNER .....	32	-	2	-	-	4	-	1	19	2	1	3
0213 SKI .....	27	1	-	1	-	2	2	-	17	4	-	-
MENN .....	24	1	-	1	-	1	2	-	15	4	-	-
KVINNER .....	3	-	-	-	-	1	-	-	2	-	-	-
0217 OPPEGÅRD .....	17	-	-	1	-	-	-	-	9	5	-	2
MENN .....	14	-	-	1	-	-	-	-	8	4	-	1
KVINNER .....	3	-	-	-	-	-	-	-	1	1	-	1
0214 ÅS .....	16	-	1	-	-	1	-	-	14	-	-	-
MENN .....	11	-	1	-	-	-	-	-	10	-	-	-
KVINNER .....	5	-	-	-	-	1	-	-	4	-	-	-
0231 SKEDSMO .....	12	2	-	-	-	-	1	-	-	8	1	-
MENN .....	9	2	-	-	-	-	-	-	-	7	-	-
KVINNER .....	3	-	-	-	-	-	1	-	-	1	1	-
ANDRE KOMMUNER I FYLKET ..	26	-	1	1	1	-	2	-	4	16	-	1
MENN .....	23	-	1	1	-	-	1	-	3	16	-	1
KVINNER .....	3	-	-	-	1	-	1	-	1	-	-	-
UTENFOR FYLKET .....	2546	54	13	53	4	25	186	1	248	1843	7	112
MENN .....	1564	44	7	30	1	7	49	-	167	1192	4	63
KVINNER .....	982	10	6	23	3	18	137	1	81	651	3	49
0301 OSLO .....	2500	33	13	45	4	24	184	1	248	1836	7	105
MENN .....	1524	25	7	23	1	6	47	-	167	1186	4	58
KVINNER .....	976	8	6	22	3	18	137	1	81	650	3	47
0104 MOSS .....	5	-	-	-	-	1	1	-	-	2	-	1
MENN .....	4	-	-	-	-	1	1	-	-	1	-	1
KVINNER .....	1	-	-	-	-	-	-	-	-	1	-	-
1103 STAVANGER .....	4	3	-	1	-	-	-	-	-	-	-	-
MENN .....	4	3	-	1	-	-	-	-	-	-	-	-
KVINNER .....	-	-	-	-	-	-	-	-	-	-	-	-
0131 ROLVSØY .....	3	1	-	-	-	-	-	-	-	1	-	1
MENN .....	3	1	-	-	-	-	-	-	-	1	-	1
KVINNER .....	-	-	-	-	-	-	-	-	-	-	-	-
ANDRE STEDER UTENFOR FYLKET .....	34	17	-	7	-	-	1	-	-	4	-	5
MENN .....	29	15	-	6	-	-	1	-	-	4	-	3
KVINNER .....	5	2	-	1	-	-	-	-	-	-	-	2
UOPPGITT OPPMØTEPLASS .....	123	13	1	3	-	2	3	1	13	36	-	51





TABELL 13. BOLIGER ETTER VIKTIGSTE KILDE TIL OPPVARMING OG BYGGEÅR/INSTALLASJON AV PIPE. BOSATTE ETTER BOLIGENS VIKTIGSTE KILDE TIL OPPVARMING. 1/11 1980

	EN KILDE VIKTIGST						TO ELLER FLERE LIKEVERDIGE KILDER					UOPP- GITT OPP- VARM- INGS- KILDE
	ALLE	SEN- TRAL- VARME	ELEK- TRISKE OVNER E.L.	OVNER FOR FLY- TENDE BRENSSEL	OVNER FOR FAST BRENSSEL	EL. OVNER OG OVNER FOR FAST BRENSSEL	EL. OVNER OG OVNER FOR FLY- TENDE BRENSSEL	OVNER FOR FAST OG FLY- TENDE BRENSSEL	EL. OVNER FOR FAST OG FLY- TENDE BRENSSEL	OVNER FOR FAST OG FLY- TENDE BRENSSEL		
BOLIGER I ALT .....	3432	2348	158	1244	725	221	858	219	392	87	160	226
BYGGEÅR												
1900 OG FØR .....	192	124	7	35	38	44	61	31	8	11	11	7
1901 - 1920 .....	291	196	10	78	70	38	85	21	35	11	18	10
1921 - 1940 .....	406	275	16	113	101	45	122	31	49	16	26	9
1941 - 1945 .....	33	25	-	13	9	3	7	2	2	2	1	1
1946 - 1950 .....	114	85	7	41	28	9	26	5	12	5	4	3
1951 - 1960 .....	651	467	23	231	186	27	169	45	82	17	25	15
1961 - 1970 .....	902	612	58	292	234	28	273	44	151	24	54	17
1971 - 1980 .....	626	515	35	415	44	21	102	37	46	1	18	9
UOPPGITT .....	217	49	2	26	15	6	13	3	7	-	3	155
PIPE												
MED PIPE .....	3033	2106	135	1025	725	221	858	219	392	87	160	69
UTEN PIPE .....	230	227	21	206	-	-	-	-	-	-	-	3
UOPPGITT .....	169	15	2	13	-	-	-	-	-	-	-	154
BOSATTE I ALT .....	9846	6820	473	3616	2121	610	2601	669	1190	252	490	425
BOSATTE PR. BOLIG .	2,9	2,9	3,0	2,9	2,9	2,8	3,0	3,1	3,0	2,9	3,1	1,9
ROM I ALT .....	13064	9215	783	4790	2780	862	3635	894	1655	363	723	214
ROM PR. BOLIG .....	4,2	4,1	5,2	4,0	4,0	4,0	4,4	4,2	4,4	4,2	4,6	3,9
BOSATTE PR. ROM ...	0,7	0,7	0,6	0,7	0,7	0,7	0,7	0,7	0,7	0,7	0,7	0,6

TABELL 14. BOLIGER ETTER SANITÆRUTSTYR OG TALLET PÅ ROM. BOSATTE ETTER BOLIGENS SANITÆRUTSTYR. 1/11 1980

TALLET PÅ ROM UTENOM KJØKKEN	MED BAD						UTEN BAD					UOPP- GITT OM BAD
	ALLE	WC I BOLI- GEN	WC UTENFOR BOLI- GEN	ANNET AV- TREDE	UOPP- GITT AV- TREDE	ALLE	WC I BOLI- GEN	WC UTENFOR BOLI- GEN	ANNET AV- TREDE	UOPP- GITT AV- TREDE		
BOLIGER I ALT .....	3432	2825	2427	19	318	61	419	28	39	332	20	188
1 ROM .....	123	70	60	2	6	2	51	2	14	32	3	2
MED KJØKKEN												
6 KVM OG OVER	43	22	16	1	5	-	20	-	3	16	1	1
MED KJØKKEN												
UNDER 6 KVM	57	37	36	-	-	1	19	1	4	13	1	1
UTEN KJØKKEN	15	6	4	1	1	-	9	1	5	3	-	-
UOPPGITT .....	8	5	4	-	-	1	3	-	2	-	1	-
2 ROM .....	359	235	196	9	23	7	116	8	9	93	6	8
MED KJØKKEN												
6 KVM OG OVER	233	154	128	5	18	3	75	6	5	62	2	4
MED KJØKKEN												
UNDER 6 KVM	97	61	53	3	4	1	35	2	4	26	3	1
UTEN KJØKKEN	6	4	3	1	-	-	2	-	-	2	-	-
UOPPGITT .....	23	16	12	-	1	3	4	-	-	3	1	3
3 ROM .....	518	394	328	2	59	5	115	9	13	92	1	9
" .....	1050	982	878	5	87	12	57	1	1	52	3	11
" .....	564	531	453	-	72	6	31	2	1	26	2	2
" .....	268	255	214	1	35	5	12	1	-	11	-	1
" .....	127	122	104	-	16	2	5	1	-	4	-	-
8 ROM OG OVER	133	124	112	-	11	1	6	1	-	5	-	3
UOPPGITT .....	290	112	82	-	9	21	26	3	1	17	5	152
BOSATTE I ALT .....	9846	8576	7408	48	990	130	940	68	73	750	49	330
BOSATTE PR. BOLIG .....	2,9	3,0	3,1	2,5	3,1	2,1	2,2	2,4	1,9	2,3	2,5	1,8
BOSATTE PR. ROM .....	0,7	0,7	0,7	0,9	0,7	0,5	0,8	0,8	0,9	0,7	0,9	0,6
ROM PR. BOLIG .....	4,2	4,3	4,3	2,7	4,4	4,1	3,0	3,2	2,1	3,1	2,7	3,6

TABELL 15. BOLIGER, ROM OG BOSATTE, ETTER HUSTYPE. 1/11 1980

	ALLE	VÅ- NINGS- HUS I TILKN. TIL GÅRDS- DRIFT	FRITT- LIGG- ENDE ENE- BOLIG	REKKEHUS, TERRASSEHUS, HUS I KJEDE, VERTIKALT DELT TOMANNS- BOLIG	HORI- SON- TALT DELT TO- MANNS- BOLIG	ANNET BOLIGBYGG MED FÆRRE ENN 3 ETASJER	BLOKK, LEIEGÅRD ELLER ANNET BOLIGBYGG MED 3 ETASJER EL. FLERE	FOR- RET- NINGS- BYGG BYGG MV.	BYGG FOR FEL- LES- HUS- HOLD- NING	UOPP- GITT HUS- TYPE
BOLIGER I ALT ....	3432	144	1757	986	93	148	63	26	8	207
BOSATTE I ALT ....	9846	384	5249	3076	238	356	108	62	14	361
BOSATTE PR. BOLIG	2,9	2,7	3,0	3,1	2,6	2,4	1,7	2,4	1,8	1,7
ROM I ALT .....	13064	569	7585	3833	291	379	140	90	18	160
ROM PR. BOLIG ....	4,2	4,3	4,5	4,0	3,3	2,7	2,3	3,5	3,6	3,0
BOSATTE PR. ROM ..	0,7	0,6	0,7	0,8	0,8	0,9	0,8	0,7	0,6	0,7

TABELL 16. BOLIGER ETTER EIE-/LEIEFORM OG AREAL. BOSATTE ETTER EIE-/LEIEFORHOLD TIL BOLIGEN. 1/11 1980

AREAL	ALLE	BOLIGEN EIES			BOLIGEN LEIES					UOPPGITT EIE-/ LEIE- FORM
		ALLE	PRIVAT	GJENNOM BORETTSS- LAG E.L.	ALLE	VED VANLIG LEIE- KONTRAKT	SOM TJENESTE- BOLIG	FOR ET AVGRENSET TIDSRUM	PÅ ANDRE VILKÅR	
BOLIGER I ALT ....	3432	2503	1561	942	631	236	123	67	205	298
UNDER 30 KVM ...	79	11	6	5	64	29	16	7	12	4
30- 39 KVM ....	81	29	21	8	46	30	2	6	8	6
40- 49 " .....	146	52	31	21	83	47	9	4	23	11
50- 59 " .....	214	118	69	49	82	30	11	11	30	14
60- 79 " .....	432	308	185	123	111	41	25	5	40	13
80- 99 " .....	941	798	347	451	123	28	30	17	48	20
100-129 " .....	711	630	405	225	68	14	15	9	30	13
130 KVM OG OVER.	556	508	467	41	34	8	7	6	13	14
UOPPGITT AREAL .	272	49	30	19	20	9	8	2	1	203
BOSATTE I ALT ....	9846	7820	4931	2889	1453	510	309	160	474	573
BOSATTE PR. BOLIG.	2,9	3,1	3,2	3,1	2,3	2,2	2,5	2,4	2,3	1,9
ROM I ALT .....	13064	10855	7228	3628	1849	592	381	190	686	359
ROM PR. BOLIG ....	4,2	4,5	4,8	4,0	3,0	2,6	3,2	2,9	3,4	3,8
BOSATTE PR. ROM ..	0,7	0,7	0,7	0,8	0,8	0,8	0,8	0,8	0,7	0,6

TABELL 17. BOLIGER, BOSATTE OG ROM, ETTER BOSATTE PR. ROM I BOLIGEN. 1/11 1980

	ALLE	BOSATTE PR. ROM UTENOM KJØKKEN									
		UNDER 0,25	0,25- 0,49	0,50- 0,74	0,75- 0,99	1,00- 1,24	1,25- 1,49	1,50- 1,74	1,75- 1,99	2,00 OG OVER	UOPP- GITT
BOLIGER I ALT .....	3432	73	489	1002	509	727	174	74	5	89	290
BOSATTE I ALT .....	9846	96	893	2508	1867	2431	793	298	35	348	577
BOSATTE PR. BOLIG .....	2,9	1,3	1,8	2,5	3,7	3,3	4,6	4,0	7,0	3,9	2,0
ROM I ALT .....	13064	482	2478	4331	2376	2416	615	194	20	153	-
ROM PR. BOLIG .....	4,2	6,6	5,1	4,3	4,7	3,3	3,5	2,6	4,0	1,7	-



TABELL 20. FAMILIER OG PERSONER I PRIVATHUSHOLDNINGER, ETTER FAMILIETYPE OG EIE-/LEIEFORHOLD TIL BOLIGEN/TALLET PÅ ROM I BOLIGEN. 1/11 1980

	I ALT			FAMILIER MED TO ELLER FLERE PERSONER							
	FAMI- LIER	PER- SONER	FAMI- LIER MED EN PER- SON	I ALT		EKTE- PAR UTEN UGIFTE BARN	EKTEPAR MED UGIFTE BARN		MOR ELLER FAR MED UGIFTE BARN		FAM. MED UOPP- GITT FAM.- TYPE
				FAMI- LIER	PER- SONER		FAMI- LIER	PER- SONER	FAMI- LIER	PER- SONER	
I ALT .....	3752	9846	1046	2706	8800	642	1636	6389	409	1067	19
EIE-/LEIEFORHOLD TIL BOLIGEN											
EIES I ALT .....	2735	7820	539	2196	7281	496	1397	5490	292	762	11
PRIVAT .....	1705	4931	303	1402	4628	366	875	3472	154	399	7
GJENNOM BORETTSLAG E.L. ..	1030	2889	236	794	2653	130	522	2018	138	363	4
LEIES I ALT .....	699	1453	326	373	1127	102	186	702	84	218	1
VED VANLIG LEIEKONTRAKT ..	261	510	137	124	373	36	63	229	25	72	-
SOM TJENESTEBOLIG .....	127	309	48	79	261	18	44	182	17	43	-
FOR ET AVGRENSET TIDSRUM .	79	160	38	41	122	10	19	72	12	30	-
PÅ ANDRE VILKÅR .....	232	474	103	129	371	38	60	219	30	73	1
UOPPGITT .....	318	573	181	137	392	44	53	197	33	87	7
TALLET PÅ ROM I BOLIGEN											
UTENOM KJØKKEN											
1 ROM .....	126	184	95	31	89	11	13	53	7	14	-
MED KJØKKEN											
6 KVM OG OVER .....	44	69	31	13	38	7	5	22	1	2	-
MED KJØKKEN											
UNDER 6 KVM .....	59	84	45	14	39	3	6	23	5	10	-
UTEN KJØKKEN .....	15	20	13	2	7	-	1	5	1	2	-
UOPPGITT .....	8	11	6	2	5	1	1	3	-	-	-
2 ROM .....	398	710	220	178	490	66	69	255	42	100	1
MED KJØKKEN											
6 KVM OG OVER .....	258	474	136	122	338	46	48	178	27	65	1
MED KJØKKEN											
UNDER 6 KVM .....	110	192	64	46	128	16	19	71	11	25	-
UTEN KJØKKEN .....	6	7	5	1	2	1	-	-	-	-	-
UOPPGITT .....	24	37	15	9	22	3	2	6	4	10	-
3 ROM .....	570	1284	185	385	1099	138	179	647	66	171	2
4 " .....	1138	3211	209	929	3002	217	572	2201	137	359	3
5 " .....	625	1901	93	532	1808	97	355	1389	79	221	1
6 " .....	283	981	30	253	951	36	196	820	19	52	2
7 " .....	143	495	19	124	476	13	93	396	16	43	2
8 ROM OG OVER .....	155	503	22	133	481	20	100	404	12	32	1
UOPPGITT .....	314	577	173	141	404	44	59	224	31	75	7

TABELL 21. TALLET PÅ PRIVATHUSHOLDNINGER MED UTVALGTE KJENNETEGN FOR BOLIGSTANDARD, OG DISPONERING AV PERSONBIL. BOSATTE I SLIKE HUSHOLDNINGER, ETTER ALDER. 1/11 1980

	ALLE	WC I BOLIGEN	BAD I BOLIGEN	TELEFON I BOLIGEN	BRENSEL- OVN I BOLIGEN	BOLIG- EN BYGGET ETTER 1945	HUSHOLD- NINGEN EIER BOLIGEN	KJØKKEN 6 KVM OG OVER I BOLIGEN	BIL DIS- PONERES AV HUS- HOLDNINGEN
PRIVATHUSHOLDNINGER ...	3432	2475	2825	2374	2867	2293	2503	2700	2200
BOSATTE .....	9846	7528	8576	7245	8644	6969	7820	8218	7192
0-19 ÅR .....	3212	2557	2893	2418	2859	2404	2657	2773	2533
20-39 " .....	3172	2442	2741	2052	2635	2276	2366	2603	2412
40-59 " .....	2310	1802	2059	1879	2129	1698	1966	1973	1733
60-69 " .....	718	473	572	556	653	378	552	553	400
70-79 " .....	340	205	251	271	288	172	234	253	106
80 ÅR OG OVER .....	94	49	60	69	80	41	45	63	8
BOSATTE PR. BOLIG .....	2,9	3,0	3,0	3,1	3,0	3,0	3,1	3,0	3,3
ROM PR. BOLIG .....	4,2	4,3	4,3	4,5	4,3	4,2	4,5	4,3	4,5
BOSATTE PR. ROM .....	0,7	0,7	0,7	0,7	0,7	0,7	0,7	0,7	0,7
HUSHOLDNINGER HVOR FOREKOMST AV KJENNETEGNET IKKE ER OPPGITT .....	-	234	188	200	178	217	298	399	251

TABELL 22. FOLKEMENGDEN ETTER ALDER, KJØNN OG TYPE BOLIGSTRØK/GRUNNKRETS. 1/11 1980

	I ALT	ALDER. ÅR										80 OG OVER
		0-6	7-15	16-19	20-24	25-29	30-49	50-59	60-66	67-69	70-79	
KOMMUNEN .....	9890	900	1598	714	790	734	2876	1089	534	187	348	120
MENN .....	4980	477	819	380	431	355	1422	561	264	83	147	41
KVINNER .....	4910	423	779	334	359	379	1454	528	270	104	201	79
TYPE BOLIGSTRØK OG KJØNN												
TETTBYGDE STRØK .....	8259	772	1352	607	657	613	2451	915	418	133	295	86
MENN .....	4156	407	693	321	366	294	1200	463	211	63	108	30
KVINNER .....	4103	365	659	286	291	319	1251	452	207	70	147	56
0541 NESODDTANGEN .....	6687	640	1071	502	552	518	1973	762	326	95	179	69
MENN .....	3353	334	554	261	301	250	964	382	165	47	72	23
KVINNER .....	3334	306	517	241	251	268	1009	380	161	48	107	46
0542 FJELLSTRAND .....	961	83	145	55	70	71	263	99	75	28	60	12
MENN .....	481	42	69	32	38	34	133	52	35	11	29	6
KVINNER .....	480	41	76	23	32	37	130	47	40	17	31	6
0543 FAGERSTRAND .....	611	49	136	50	35	24	215	54	17	10	16	5
MENN .....	322	31	70	28	27	10	103	29	11	5	7	1
KVINNER .....	289	18	66	22	8	14	112	25	6	5	9	4
SPREDTBYGDE STRØK .....	1596	126	240	107	127	117	411	172	116	54	93	33
MENN .....	805	69	124	59	64	58	213	96	53	20	39	10
KVINNER .....	791	57	116	48	63	59	198	76	63	34	54	23
UOPPGITT BOLIGSTRØK .....	35	2	6	-	6	4	14	2	-	-	-	1
GRUNNKRETS OG KJØNN												
01 BERGER .....	1316	122	202	90	116	91	378	144	83	27	45	18
MENN .....	675	57	114	53	57	47	188	69	48	15	19	8
KVINNER .....	641	65	88	37	59	44	190	75	35	12	26	10
0101 URSVIK .....	300	29	32	21	35	18	80	44	28	4	7	2
MENN .....	151	15	17	11	17	8	40	25	13	2	2	1
KVINNER .....	149	14	15	10	18	10	40	19	15	2	5	1
0102 SKOKLEFALL .....	35	2	4	2	4	2	7	6	5	-	3	-
MENN .....	20	1	2	2	4	1	4	2	3	-	1	-
KVINNER .....	15	1	2	-	-	1	3	4	2	-	2	-
0103 HELLVIK .....	485	54	64	30	37	39	146	44	35	16	14	6
MENN .....	245	22	36	19	17	21	72	19	22	8	6	3
KVINNER .....	240	32	28	11	20	18	74	25	13	8	8	3
0104 SANDAKER .....	81	6	16	5	9	8	19	8	3	1	5	1
MENN .....	45	3	10	5	4	3	11	5	2	-	2	-
KVINNER .....	36	3	6	-	5	5	8	3	1	1	3	1
0105 FJORDVANGEN .....	415	31	86	32	31	24	126	42	12	6	16	9
MENN .....	214	16	49	16	15	14	61	18	8	5	8	4
KVINNER .....	201	15	37	16	16	10	65	24	4	1	8	5
02 TANGEN .....	4067	402	648	308	325	315	1203	491	182	54	118	21
MENN .....	2032	209	324	159	187	149	581	249	92	26	48	8
KVINNER .....	2035	193	324	149	138	166	622	242	90	28	70	13
0201 UTSIKTEN .....	244	24	29	19	18	17	65	38	23	5	5	1
MENN .....	124	10	15	9	13	7	33	19	15	1	2	-
KVINNER .....	120	14	14	10	5	10	32	19	8	4	3	1
0202 TANGENLAGET .....	333	37	56	17	34	27	86	46	13	5	11	1
MENN .....	170	22	35	8	14	13	41	22	6	3	5	1
KVINNER .....	163	15	21	9	20	14	45	24	7	2	6	-
0203 GRANHOLT .....	480	26	67	37	50	24	131	84	36	6	18	1
MENN .....	249	13	37	21	31	15	57	41	21	3	10	-
KVINNER .....	231	13	30	16	19	9	74	43	15	3	8	1
0204 TANGENÅSEN .....	379	30	74	31	24	23	116	52	17	1	10	1
MENN .....	182	17	31	17	12	9	58	28	6	1	3	-
KVINNER .....	197	13	43	14	12	14	58	24	11	-	7	1
0205 FLASKEBEKK .....	216	19	29	15	17	11	64	24	13	9	14	1
MENN .....	99	8	9	7	9	4	33	12	7	5	4	1
KVINNER .....	117	11	20	8	8	7	31	12	6	4	10	-
0206 SENTRUM .....	472	46	79	45	35	30	154	46	12	4	16	5
MENN .....	234	25	37	25	24	14	73	24	5	2	2	3
KVINNER .....	238	21	42	20	11	16	81	22	7	2	14	2
0207 OKSVAL .....	780	76	133	60	59	48	252	96	25	8	17	6
MENN .....	405	44	76	33	37	23	121	49	9	4	8	1
KVINNER .....	375	32	57	27	22	25	131	47	16	4	9	5
0208 SKOGEN .....	355	22	61	38	29	15	107	57	11	5	8	2
MENN .....	178	13	29	17	20	8	47	30	6	3	5	-
KVINNER .....	177	9	32	21	9	7	60	27	5	2	3	2
0209 OKSÅS .....	387	83	55	19	19	73	111	12	9	1	5	-
MENN .....	192	44	26	9	6	36	57	8	5	-	1	-
KVINNER .....	195	39	29	10	13	37	54	4	4	1	4	-
0210 KAPELLET .....	84	14	10	4	5	22	22	1	4	1	1	-
MENN .....	35	3	3	1	3	10	12	-	1	1	1	-
KVINNER .....	49	11	7	3	2	12	10	1	3	-	-	-
0211 SJØSTRAND .....	232	19	37	17	24	19	68	21	12	5	9	1
MENN .....	111	7	18	7	12	9	35	8	6	3	6	-
KVINNER .....	121	12	19	10	12	10	33	13	6	2	3	1
0212 TJERNSKOGEN .....	105	6	18	6	11	6	27	14	7	4	4	2
MENN .....	53	3	8	5	6	1	14	8	5	-	1	2
KVINNER .....	52	3	10	1	5	5	13	6	2	4	3	-
03 FJELLSTRAND .....	1146	98	178	70	80	80	312	115	94	35	66	18
MENN .....	570	51	86	41	41	38	157	61	43	12	32	8
KVINNER .....	576	47	92	29	39	42	155	54	51	23	34	10



TABELL 22 (FORTS.)

I ALT	ALDER. ÅR											80 OG OVER
	0-6	7-15	16-19	20-24	25-29	30-49	50-59	60-66	67-69	70-79		
0301 ELLINGSTAD .....	340	30	54	19	24	16	111	31	24	7	18	6
MENN .....	174	15	30	9	16	7	57	17	9	2	9	3
KVINNER .....	166	15	24	10	8	9	54	14	15	5	9	3
0302 FJELLSTRAND .....	506	43	76	30	35	45	124	51	43	15	36	8
MENN .....	245	22	29	17	18	22	64	26	21	6	17	3
KVINNER .....	261	21	47	13	17	23	60	25	22	9	19	5
0303 SVESTAD .....	157	13	22	8	11	10	43	18	15	7	9	1
MENN .....	83	8	13	6	4	5	21	9	8	3	5	1
KVINNER .....	74	5	9	2	7	5	22	9	7	4	4	-
0304 GRANERUD .....	143	12	26	13	10	9	34	15	12	6	3	3
MENN .....	68	6	14	9	3	4	15	9	5	1	1	1
KVINNER .....	75	6	12	4	7	5	19	6	7	5	2	2
04 JAER .....	1052	91	167	67	83	70	267	106	67	34	59	41
MENN .....	531	54	87	37	46	38	137	56	29	15	22	10
KVINNER .....	521	37	80	30	37	32	130	50	38	19	37	31
0401 RØER .....	100	9	17	3	5	8	28	10	12	3	4	1
MENN .....	54	7	10	2	2	5	13	5	7	1	1	1
KVINNER .....	46	2	7	1	3	3	15	5	5	2	3	-
0402 LØES .....	331	29	52	21	20	27	71	32	18	12	20	29
MENN .....	161	18	24	15	12	11	38	16	7	6	7	7
KVINNER .....	170	11	28	6	8	16	33	16	11	6	13	22
0403 TORVIK .....	213	19	32	17	23	17	53	30	12	3	5	2
MENN .....	113	13	22	7	11	12	26	15	4	1	2	-
KVINNER .....	100	6	10	10	12	5	27	15	8	2	3	2
0404 KJENSLI .....	108	11	19	4	5	5	28	10	8	6	11	1
MENN .....	50	4	6	1	2	2	17	6	3	3	5	1
KVINNER .....	58	7	13	3	3	3	11	4	5	3	6	-
0405 BOMANNSVIK .....	300	23	47	22	30	13	87	24	17	10	19	8
MENN .....	153	12	25	12	19	8	43	14	8	4	7	1
KVINNER .....	147	11	22	10	11	5	44	10	9	6	12	7
05 MYKLERUD .....	1201	98	206	93	82	80	365	124	56	29	51	17
MENN .....	619	56	108	50	52	35	181	70	29	12	21	5
KVINNER .....	582	42	98	43	30	45	184	54	27	17	30	12
0501 SPRO .....	181	11	20	10	20	14	45	26	13	4	9	9
MENN .....	91	8	11	3	9	8	20	19	5	2	3	3
KVINNER .....	90	3	9	7	11	6	25	7	8	2	6	6
0502 TOPPÅSEN .....	171	20	16	18	8	21	42	21	9	4	11	1
MENN .....	88	9	10	11	3	9	23	10	4	2	6	1
KVINNER .....	83	11	6	7	5	12	19	11	5	2	5	-
0503 GAUPEMYR .....	77	8	11	4	8	4	17	10	4	1	9	1
MENN .....	43	5	7	2	5	3	9	5	3	-	4	-
KVINNER .....	34	3	4	2	3	1	8	5	1	1	5	1
0504 GJØFJELL .....	97	1	17	4	6	9	22	12	8	11	4	3
MENN .....	51	1	9	2	4	4	14	5	5	6	1	-
KVINNER .....	46	-	8	2	2	5	8	7	3	5	3	3
0505 NYGÅRD .....	175	16	25	12	13	15	55	19	7	2	9	2
MENN .....	85	8	10	7	9	5	29	11	3	-	3	-
KVINNER .....	90	8	15	5	4	10	26	8	4	2	6	2
0506 MUNKERUD .....	20	3	-	3	1	2	3	2	6	-	-	-
MENN .....	8	2	-	1	-	-	2	-	3	-	-	-
KVINNER .....	12	1	-	2	1	2	1	2	3	-	-	-
0507 FAGERSTRAND .....	469	39	112	42	26	15	177	34	9	6	8	1
MENN .....	246	23	57	24	22	6	82	20	6	2	3	1
KVINNER .....	223	16	55	18	4	9	95	14	3	4	5	-
0508 AGNOR .....	11	-	5	-	-	-	4	-	-	1	1	-
MENN .....	7	-	4	-	-	-	2	-	-	-	1	-
KVINNER .....	4	-	1	-	-	-	2	-	-	1	-	-
06 BJØRNEMYR .....	1073	87	191	86	98	94	337	107	52	8	9	4
MENN .....	534	49	98	40	47	45	169	54	23	3	5	1
KVINNER .....	539	38	93	46	51	49	168	53	29	5	4	3
0601 SUNNAAS .....	77	4	7	2	10	16	26	4	7	-	1	-
MENN .....	33	3	4	1	3	8	11	1	2	-	-	-
KVINNER .....	44	1	3	1	7	8	15	3	5	-	1	-
0602 BJØRNEMYRDALEN ..	595	57	117	50	47	52	196	53	14	3	3	3
MENN .....	300	30	59	24	25	24	98	28	9	-	2	1
KVINNER .....	295	27	58	26	22	28	98	25	5	3	1	2
0603 BJØRNELIA .....	332	24	61	30	34	21	104	32	20	4	1	1
MENN .....	169	15	33	14	17	9	55	15	8	3	-	-
KVINNER .....	163	9	28	16	17	12	49	17	12	1	1	1
0604 TOMOSEN .....	5	-	-	1	-	-	-	2	1	-	1	-
MENN .....	2	-	-	-	-	-	-	1	1	-	-	-
KVINNER .....	3	-	-	1	-	-	-	1	-	-	1	-
0605 ALVÆRN .....	64	2	6	3	7	5	11	16	10	1	3	-
MENN .....	30	1	2	1	2	4	5	9	3	-	3	-
KVINNER .....	34	1	4	2	5	1	6	7	7	1	-	-
JOPPGITT BOSTED .....	35	2	6	-	6	4	14	2	-	-	-	1

TABELL 23. YRKESAKTIVE 16 ÅR OG OVER, ETTER NÆRING, KJØNN OG TYPE BOLIGSTRØK/GRUNNKRETS. 1/11 1980

I ALT	JORD- BRUK, SKOG- BRUK, FISKE OG FANGST	INDU- STRI- OG BERG- VERKS- DRIFT	KRAFT- OG VANN- FOR- SYNING	BYGGE- OG ANLEGG- VIRK- SOMHET	VARE- HANDEL, HOTELL- OG RES- TAURANT- VIRKSOM- HET	TRANSPORT, LAGRING, POST OG TELE- KOMMUNI- KASJONER	BANK-, FI- NANS- OG FORSIK- RINGSVIRK- SOMHET, EIEND.- DRIFT OG FORR.-MESS. TJ.YTING	OFFENT- LIG, SOSIAL OG PRIVAT TJE- NESTE- YTING	UOPP- GITT NÆRING	
KOMMUNEN .....	5590	81	607	41	331	1143	587	637	2127	36
MENN .....	3113	49	459	31	310	628	419	370	827	20
KVINNER .....	2477	32	148	10	21	515	168	267	1300	16
TYPE BOLIGSTRØK OG KJØNN										
TETTBYGDE STRØK .....	4701	32	491	29	263	981	495	551	1830	29
MENN .....	2607	16	366	23	247	535	352	332	721	15
KVINNER .....	2094	16	125	6	16	446	143	219	1109	14
0541 NESODDTANGEN .....	3867	25	360	22	204	764	414	474	1579	25
MENN .....	2119	11	266	18	190	413	296	289	625	11
KVINNER .....	1748	14	94	4	14	351	118	185	954	14
0542 FJELLSTRAND .....	515	6	79	4	35	115	56	52	165	3
MENN .....	297	4	63	2	33	58	39	29	66	3
KVINNER .....	218	2	16	2	2	57	17	23	99	-
0543 FAGERSTRAND .....	319	1	52	3	24	102	25	25	86	1
MENN .....	191	1	37	3	24	64	17	14	30	1
KVINNER .....	128	-	15	-	-	38	8	11	56	-
SPREDTBYGDE STRØK .....	873	49	114	12	68	158	89	85	291	7
MENN .....	499	33	91	8	63	91	64	38	106	5
KVINNER .....	374	16	23	4	5	67	25	47	185	2
UOPPGITT BOLIGSTRØK .....	16	-	2	-	-	4	3	1	6	-
GRUNNKRETS OG KJØNN										
01 BERGER .....	744	16	64	5	48	159	84	85	278	5
MENN .....	419	7	50	5	45	80	60	50	119	3
KVINNER .....	325	9	14	-	3	79	24	35	159	2
0101 URSVIK .....	183	1	17	-	11	39	27	18	70	-
MENN .....	105	-	16	-	9	21	22	9	28	-
KVINNER .....	78	1	1	-	2	18	5	9	42	-
0102 SKOKLEFALL .....	21	-	2	-	1	5	-	7	5	1
MENN .....	14	-	2	-	-	4	-	4	3	1
KVINNER .....	7	-	-	-	1	1	-	3	2	-
0103 HELLVIK .....	282	3	21	2	22	70	27	37	98	2
MENN .....	153	1	15	2	22	34	16	24	38	1
KVINNER .....	129	2	6	-	-	36	11	13	60	1
0104 SANDAKER .....	45	8	3	1	2	13	5	2	10	1
MENN .....	29	4	2	1	2	7	4	-	8	1
KVINNER .....	16	4	1	-	-	6	1	2	2	-
0105 FJORDVANGEN .....	213	4	21	2	12	32	25	21	95	1
MENN .....	118	2	15	2	12	14	18	13	42	-
KVINNER .....	95	2	6	-	-	18	7	8	53	1
02 TANGEN .....	2369	14	237	14	123	512	253	302	896	18
MENN .....	1298	7	175	10	113	277	173	178	356	9
KVINNER .....	1071	7	62	4	10	235	80	124	540	9
0201 UTSIKTEN .....	147	1	15	1	7	32	10	24	55	2
MENN .....	90	1	10	1	5	20	6	15	31	1
KVINNER .....	57	-	5	-	2	12	4	9	24	1
0202 TANGENLAGET .....	186	2	23	2	13	40	18	21	64	3
MENN .....	99	2	17	2	12	24	8	12	21	1
KVINNER .....	87	-	6	-	1	16	10	9	43	2
0203 GRANHOLT .....	308	2	35	4	18	76	15	53	103	2
MENN .....	168	2	21	2	16	41	12	28	45	1
KVINNER .....	140	-	14	2	2	35	3	25	58	1
0204 TANGENÅSEN .....	223	1	20	3	9	42	32	29	85	2
MENN .....	121	1	13	2	9	23	24	16	31	2
KVINNER .....	102	-	7	1	-	19	8	13	54	-
0205 FLASKEBEKK .....	122	2	8	-	3	21	16	15	56	1
MENN .....	67	-	6	-	3	7	12	11	28	-
KVINNER .....	55	2	2	-	-	14	4	4	28	1
0206 SENTRUM .....	257	2	18	1	13	51	26	37	107	2
MENN .....	144	-	16	1	12	29	20	19	46	1
KVINNER .....	113	2	2	-	1	22	6	18	61	1
0207 OKSVAL .....	457	-	44	-	18	120	48	61	164	2
MENN .....	246	-	36	-	16	65	32	38	58	1
KVINNER .....	211	-	8	-	2	55	16	23	106	1
0208 SKOGEN .....	219	3	32	3	12	53	23	18	74	1
MENN .....	120	1	26	2	12	26	16	11	26	-
KVINNER .....	99	2	6	1	-	27	7	7	48	1
0209 OKSÅS .....	206	1	18	-	5	32	32	15	102	1
MENN .....	115	-	14	-	5	17	25	9	45	-
KVINNER .....	91	1	4	-	-	15	7	6	57	1
0210 KAPELLET .....	49	-	2	-	4	6	7	7	23	-
MENN .....	24	-	1	-	4	2	4	5	8	-
KVINNER .....	25	-	1	-	-	4	3	2	15	-
0211 SJØSTRAND .....	138	-	15	-	17	22	17	13	52	2
MENN .....	71	-	10	-	15	12	9	8	15	2
KVINNER .....	67	-	5	-	2	10	8	5	37	-

TABELL 23 (FORTS.)

I ALT	JORD- BRUK, SKOG- BRUK, FISKE OG FANGST	INDU- STRI OG BERG- VERKS- DRIFT	KRAFT- OG VANN- FOR- SYNING	BYGGE- OG ANLEGG- VIRK- SOMHET	VARE- HANDEL, HOTELL- OG RES- TAURANT- VIRKSOM- HET	TRANSPORT, LAGRING, POST OG TELE- KOMMUNI- KASJONER	BANK-, FI- NANS- OG FORSIK- RINGSVIRK- SOMHET, EIEND- DRIFT OG FORR.-MESS. TJ.YTING	OFFENT- LIG, SOSIAL OG PRIVAT TJE- NESTE- YTING	UOPP- GITT NÆRING	
0212 TJERNSTADEN .....	57	-	7	-	4	17	9	9	11	-
MENN .....	33	-	5	-	4	11	5	6	2	-
KVINNER .....	24	-	2	-	-	6	4	3	9	-
03 FJELLSTRAND .....	614	11	96	5	41	124	60	63	211	3
MENN .....	351	8	76	3	38	67	42	33	81	3
KVINNER .....	263	3	20	2	3	57	18	30	130	-
0301 ELLINGSTAD .....	194	4	31	1	8	37	20	19	73	1
MENN .....	112	2	25	1	8	18	14	11	32	1
KVINNER .....	82	2	6	-	-	19	6	8	41	-
0302 FJELLSTRAND .....	258	2	37	2	23	58	32	28	75	1
MENN .....	149	2	31	1	21	28	22	16	27	1
KVINNER .....	109	-	6	1	2	30	10	12	48	-
0303 SVESTAD .....	87	-	16	1	6	20	3	10	30	1
MENN .....	49	-	11	-	6	12	2	5	12	1
KVINNER .....	38	-	5	1	-	8	1	5	18	-
0304 GRANERUD .....	75	5	12	1	4	9	5	6	33	-
MENN .....	41	4	9	1	3	9	4	1	10	-
KVINNER .....	34	1	3	-	1	-	1	5	23	-
04 JAER .....	536	24	48	4	34	89	62	62	207	6
MENN .....	311	15	37	2	33	56	48	34	83	3
KVINNER .....	225	9	11	2	1	33	14	28	124	3
0401 RØER .....	52	5	6	-	-	12	2	6	18	3
MENN .....	31	3	4	-	-	8	1	4	9	2
KVINNER .....	21	2	2	-	-	4	1	2	9	1
0402 LØES .....	146	-	13	-	5	29	16	16	65	2
MENN .....	84	-	11	-	5	20	14	10	23	1
KVINNER .....	62	-	2	-	-	9	2	6	42	1
0403 TORVIK .....	121	3	8	-	10	15	14	21	50	-
MENN .....	70	2	7	-	9	9	12	12	19	-
KVINNER .....	51	1	1	-	1	6	2	9	31	-
0404 KJENSLI .....	55	8	2	-	5	8	8	6	18	-
MENN .....	32	5	1	-	5	2	6	4	9	-
KVINNER .....	23	3	1	-	-	6	2	2	9	-
0405 BOMANNSVIK .....	162	8	19	4	14	25	22	13	56	1
MENN .....	94	5	14	2	14	17	15	4	23	-
KVINNER .....	68	3	5	2	-	8	7	9	33	1
05 MYKLERUD .....	654	14	108	7	57	167	62	57	180	2
MENN .....	380	11	84	7	54	96	42	27	57	2
KVINNER .....	274	3	24	-	3	71	20	30	123	-
0501 SPRO .....	102	1	14	1	9	22	12	13	30	-
MENN .....	53	1	11	1	7	11	7	6	9	-
KVINNER .....	49	-	3	-	2	11	5	7	21	-
0502 TOPPÅSEN .....	105	4	18	1	9	14	14	9	35	1
MENN .....	57	3	16	1	9	5	11	2	9	1
KVINNER .....	48	1	2	-	-	9	3	7	26	-
0503 GAUPEMYR .....	40	2	7	1	3	14	1	2	10	-
MENN .....	26	1	5	1	2	11	1	1	4	-
KVINNER .....	14	1	2	-	1	3	-	1	6	-
0504 GJØFJELL .....	50	1	13	-	11	14	3	6	2	-
MENN .....	32	1	9	-	11	7	1	2	1	-
KVINNER .....	18	-	4	-	-	7	2	4	1	-
0505 NYGÅRD .....	99	2	16	2	5	31	7	5	31	-
MENN .....	59	2	12	2	5	21	5	2	10	-
KVINNER .....	40	-	4	-	-	10	2	3	21	-
0506 MUNKERUD .....	11	-	3	-	2	4	-	-	2	-
MENN .....	6	-	3	-	2	-	-	-	1	-
KVINNER .....	5	-	-	-	-	4	-	-	1	-
0507 FAGERSTRAND .....	243	2	36	2	18	68	24	22	70	1
MENN .....	145	2	27	2	18	41	17	14	23	1
KVINNER .....	98	-	9	-	-	27	7	8	47	-
0508 AGNØR .....	4	2	1	-	-	-	1	-	-	-
MENN .....	2	1	1	-	-	-	-	-	-	-
KVINNER .....	2	1	-	-	-	-	1	-	-	-
06 BJØRNEMYR .....	657	2	52	6	28	88	63	67	349	2
MENN .....	347	1	35	4	27	50	51	48	131	-
KVINNER .....	310	1	17	2	1	38	12	19	218	2
0601 SUNNAAS .....	55	-	1	-	1	3	1	2	47	-
MENN .....	22	-	1	-	1	2	1	2	15	-
KVINNER .....	33	-	-	-	-	1	-	-	32	-
0602 BJØRNEMYRDALEN .....	355	2	37	3	15	40	36	39	182	1
MENN .....	195	1	26	3	15	24	28	28	70	-
KVINNER .....	160	1	11	-	-	16	8	11	112	1
0603 BJØRNELIA .....	205	-	11	1	9	34	21	22	106	1
MENN .....	108	-	6	1	8	19	17	15	42	-
KVINNER .....	97	-	5	-	1	15	4	7	64	1
0604 TOMØSEN .....	3	-	-	-	1	-	-	-	2	-
MENN .....	2	-	-	-	1	-	-	-	1	-
KVINNER .....	1	-	-	-	-	-	-	-	1	-
0605 ALVÆRN .....	39	-	3	2	2	11	5	4	12	-
MENN .....	20	-	2	-	2	5	5	3	3	-
KVINNER .....	19	-	1	2	-	6	-	1	9	-
UOPPGITT BOSTED .....	16	-	2	-	-	4	3	1	6	-

TABELL 24. TALLET PÅ PRIVATHUSHOLDNINGER MED UTVALGTE KJENNETEGN FOR BOLIGSTANDARD, OG DISPONERING AV PERSONBIL. BOLIGSTRØK/GRUNNKRETS. 1/11 1980

	ALLE	WC I BOLIGEN	WC UTENFOR BOLIGEN	ANNET AVTREDE	BAD I BOLIGEN	TELEFON I BOLIGEN	PIPE I BOLIGEN	BOLI- GEN BYGGET ETTER 1945	HUS- HOLD- NINGEN EIER BOLIGEN	KJØKKEN 6 KVM OG OVER I BOLIGEN	BIL DIS- PONERES AV HUS- HOLD- NINGEN
KOMMUNEN .....	3432	2475	61	662	2825	2374	3033	2293	2503	2700	2200
TYPE BOLIGSTRØK											
TETTBYGDE STRØK ....	2816	2174	52	412	2410	1969	2471	2034	2139	2212	1838
0541 NESODDTANGEN .....	2279	1849	39	251	2013	1610	1972	1747	1755	1779	1491
0542 FJELLSTRAND .....	348	184	10	127	244	211	325	144	233	273	207
0543 FAGERSTRAND .....	189	141	3	34	153	148	174	143	151	160	140
SPREDTBYGDE STRØK ..	598	293	9	250	408	404	555	252	360	483	357
UOPPGITT BOLIGSTRØK	18	8	-	-	7	1	7	7	4	5	5
GRUNNKRETS											
01 BERGER .....	468	248	15	158	347	312	417	213	329	357	287
0101 URSVIK .....	107	60	4	34	84	78	97	47	83	84	67
0102 SKOKLEFALL ..	12	10	1	1	9	7	12	8	9	10	8
0103 HELLVIK .....	171	95	5	60	121	116	156	69	125	138	100
0104 SANDAKER .....	31	17	-	9	22	15	25	19	15	20	16
0105 FJORDVANGEN ..	147	66	5	54	111	96	127	70	97	105	96
02 TANGEN .....	1387	1216	17	78	1271	1007	1258	1151	1131	1090	897
0201 UTSIKTEN ....	89	68	1	11	75	66	78	56	63	64	59
0202 TANGENLAGET ..	120	95	3	13	103	89	108	78	79	89	76
0203 GRANHOLT ....	171	161	2	-	165	138	165	163	153	143	108
0204 TANGENÅSEN ..	128	121	-	-	122	98	121	121	111	98	85
0205 FLASKEBEKK ..	74	39	3	27	55	58	67	16	55	53	42
0206 SENTRUM .....	162	151	1	-	157	116	131	153	133	126	100
0207 OKSVAL .....	257	242	3	2	243	191	246	239	226	210	180
0208 SKOGEN .....	108	104	-	-	103	85	104	101	94	88	74
0209 OKSÅS .....	129	121	-	2	122	76	106	123	103	96	73
0210 KAPELLET ....	30	27	-	3	28	10	25	28	29	28	19
0211 SJØSTRAND ....	79	64	3	8	72	58	70	50	56	61	57
0212 TJERNSKOGEN ..	40	23	1	12	26	22	37	23	29	34	24
03 FJELLSTRAND .....	418	217	13	159	287	253	391	169	276	334	249
0301 ELLINGSTAD ..	119	90	5	20	93	73	115	55	79	101	72
0302 FJELLSTRAND ..	191	79	5	89	127	111	175	70	124	141	104
0303 SVESTAD .....	54	22	1	26	36	38	50	27	41	45	38
0304 GRANERUD ....	54	26	2	24	31	31	51	17	32	47	35
04 JAER .....	358	219	2	115	281	258	307	178	221	301	226
0401 RØER .....	35	22	-	11	31	29	34	16	28	33	22
0402 LØES .....	110	74	1	28	88	61	69	69	57	89	63
0403 TORVIK .....	66	55	-	8	61	53	61	51	51	57	52
0404 KJENSLI .....	42	21	1	16	27	30	38	9	21	32	25
0405 BOMANNSVIK ..	105	47	-	52	74	85	105	33	64	90	64
05 MYKLERUD .....	415	249	4	130	303	295	383	252	293	342	274
0501 SPRO .....	75	24	-	44	45	51	68	28	48	59	41
0502 TOPPÅSEN ....	58	36	-	15	40	42	55	35	39	46	39
0503 GAUPENMYR ....	31	10	2	18	17	22	30	9	16	25	17
0504 GJØFJELL ....	42	18	-	18	29	28	36	21	27	30	26
0505 NYGÅRD .....	62	41	1	14	44	34	56	36	35	51	38
0506 MUNKERUD ....	8	5	-	3	5	4	7	2	5	6	2
0507 FAGERSTRAND ..	136	112	1	18	121	111	128	120	121	122	109
0508 AGNOR .....	3	3	-	-	2	3	3	1	2	3	2
06 BJØRNEMYR .....	368	318	10	22	329	248	270	323	249	271	262
0601 SUNNAAS .....	49	34	8	-	35	17	13	37	4	15	24
0602 BJØRNEMYRDALE	186	181	1	-	181	131	137	178	155	152	147
0603 BJØRNELIA ....	101	95	1	-	97	83	90	94	75	83	77
0604 TOMOSEN .....	3	-	-	2	-	2	2	-	1	1	1
0605 ALVÆRN .....	29	8	-	20	16	15	28	14	14	20	13
UOPPGITT BGSTED ....	18	8	-	-	7	1	7	7	4	5	5



OVERSIKT SOM VISER HVILKEN KOMMUNE OG FOLKETELLINGSKRETS 1)  
GRUNNKRETSENE I 1980 TILHØRTE VED FOLKE- OG BOLIGTELLINGEN I 1970

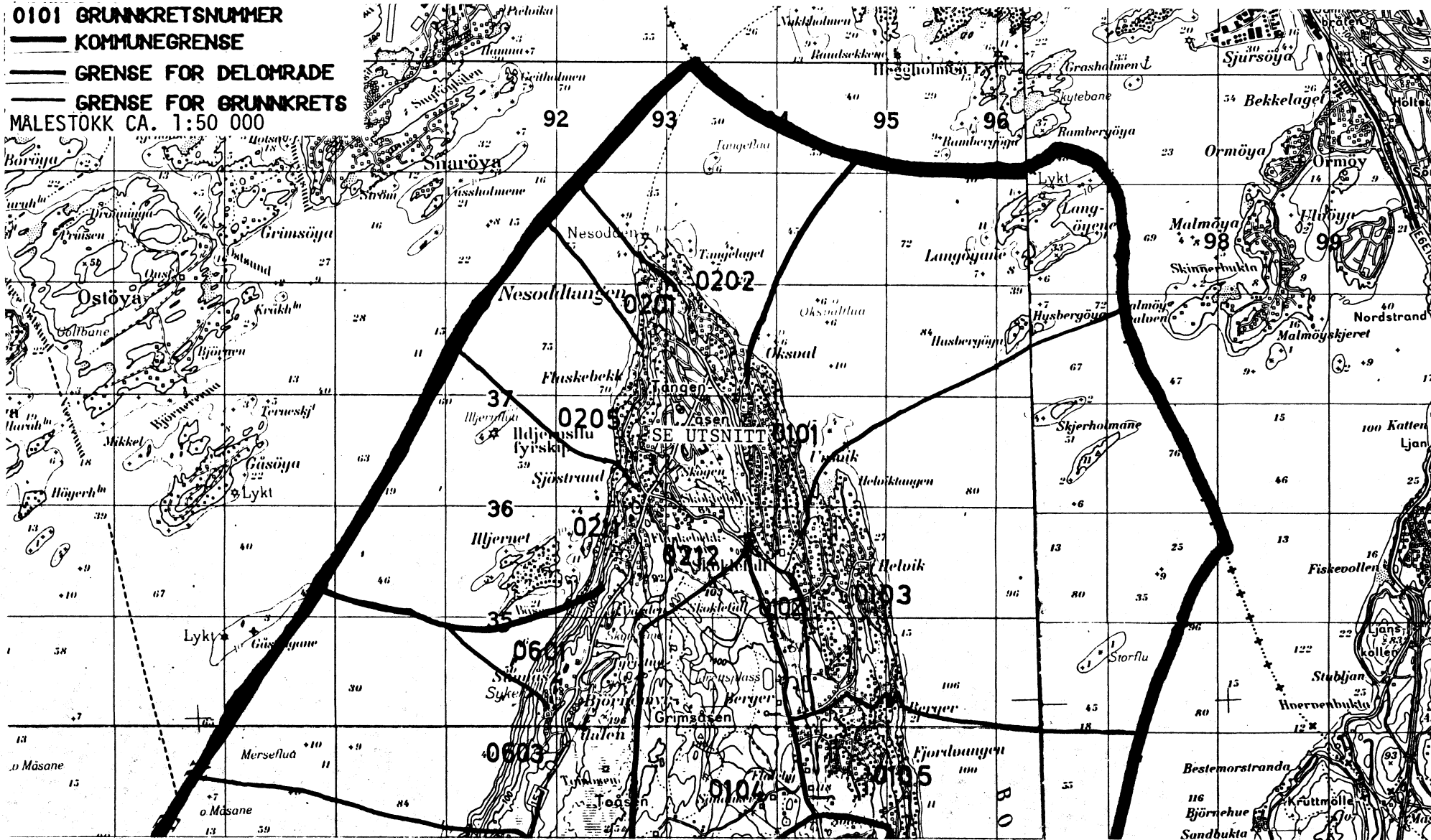
GRUNNKRETS 1980	KOMM 1970	---FOLKETELLINGSKRETS 1970--- HEL KRETS	DEL AV KRETS
0101	URSVIK	0216	7
0102	SKOKLEFALL	0216	7-8
0103	HELLVIK	0216	10
0104	SANDAKER	0216	8
0105	FJORDVANGEN	0216	10
0201	UTSIKTEN	0216	7
0202	TANGENLAGET	0216	7
0203	GRANHOLT	0216	7
0204	TANGENÅSEN	0216	7
0205	FLASKEBEKK	0216	7
0206	SENTRUM	0216	7
0207	OKSVAL	0216	7
0208	SKØGEN	0216	7
0209	OKSÅS	0216	7
0210	KAPELLET	0216	7
0211	SJØSTRAND	0216	7,9
0212	TJERNSKOGEN	0216	UBEBODD
0301	ELLINGSTAD	0216	3-4
0302	FJELLSTRAND	0216	3-4
0303	SVESTAD	0216	3-4
0304	GRANERUD	0216	4
0401	RØER	0216	8
0402	LØES	0216	6,11
0403	TORVIK	0216	6,11
0404	KJENSLI	0216	6
0405	BOMANNSVIK	0216	6
0501	SPRO	0216	2
0502	TOPPÅSEN	0216	2
0503	GAUPEMYR	0216	1-2
0504	GJØFJELL	0216	1-2
0505	NYGÅRD	0216	1-2
0506	MUNKERUD	0216	2
0507	FAGERSTRAND	0216	1-2
0508	AGNOR	0216	2
0601	SUNNAAS	0216	8,9
0602	BJØRNEMYRDALEN	0216	8,9
0603	BJØRNELIA	0216	4,8,9
0604	TOMOSEN	0216	4,8
0605	ALVÆRN	0216	4

1) OVERSIKTEN ER FORELØPIG OG KAN INNEHOLDE FEIL. ENDELIG UTGAVE VIL FORELIGGE I EGET DOKUMENTASJONSHEFTE: "GRUNNKRETSENE OG TETTSTEDER. DOKUMENTASJON 1980".



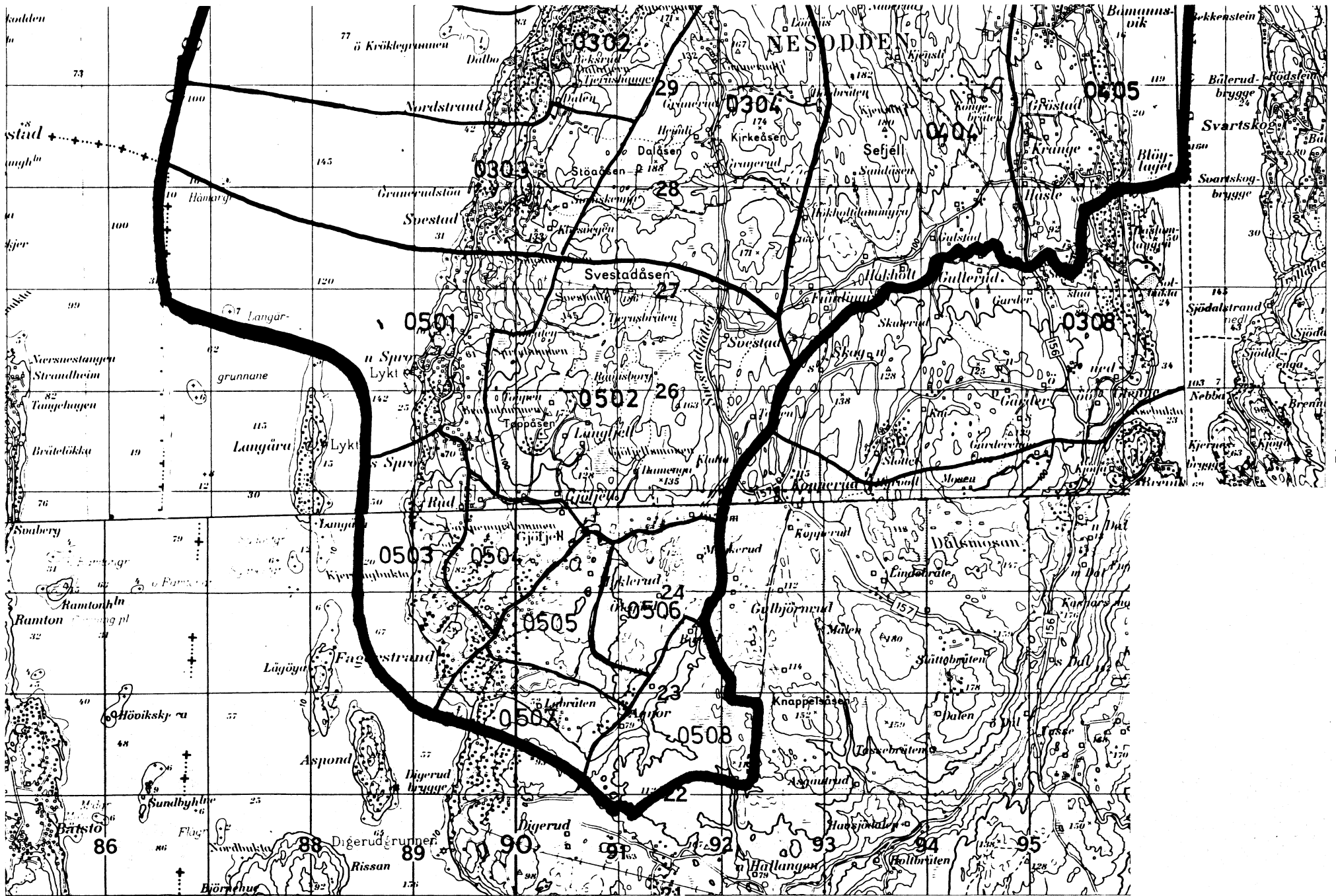
0216 NESODDEN

- 0101 GRUNNKRETSNUMMER
  - KOMMUNEGRENSE
  - GRENSE FOR DELOMRÅDE
  - GRENSE FOR GRUNNKRETS
- MALESTOKK CA. 1:50 000

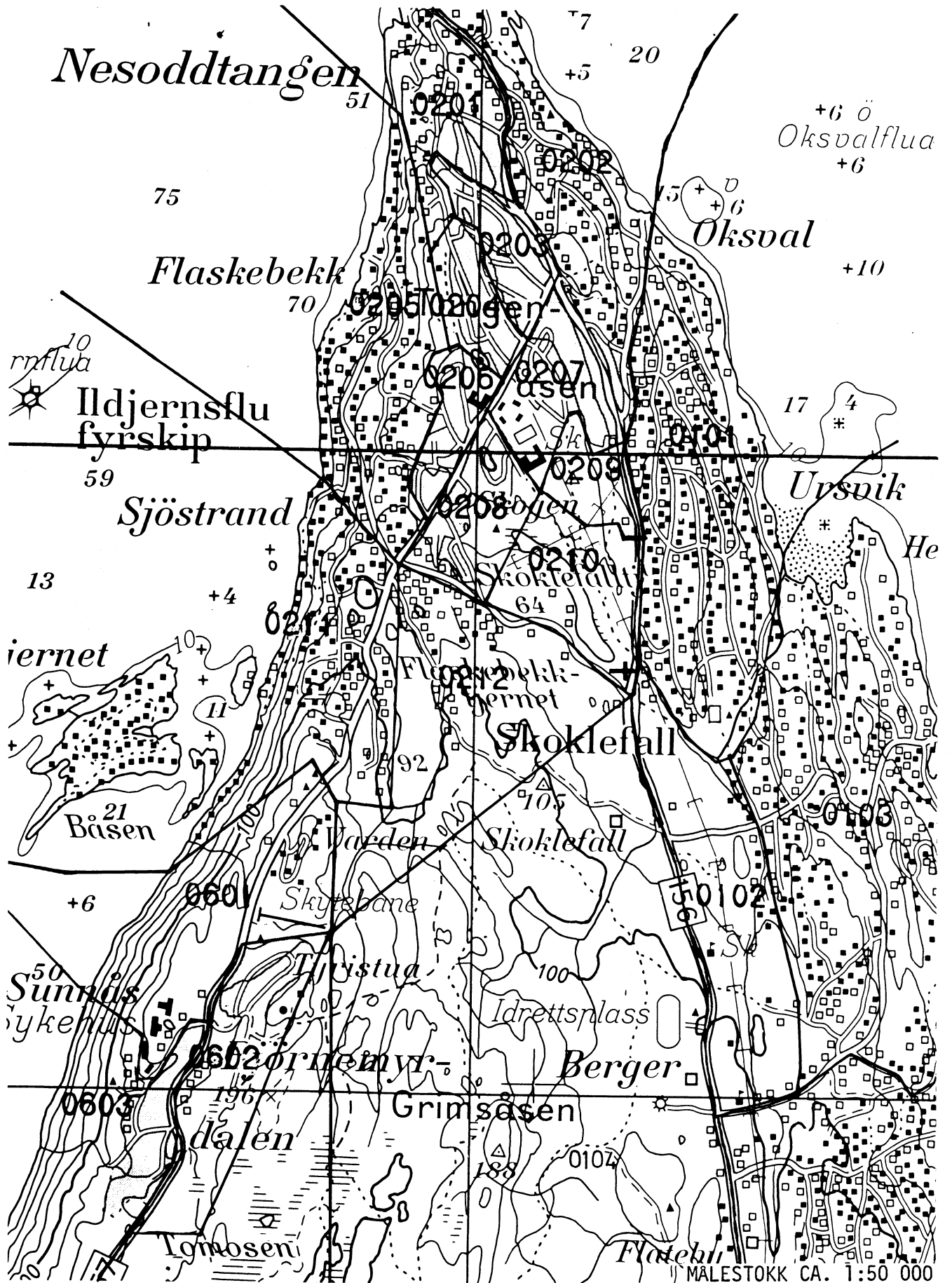




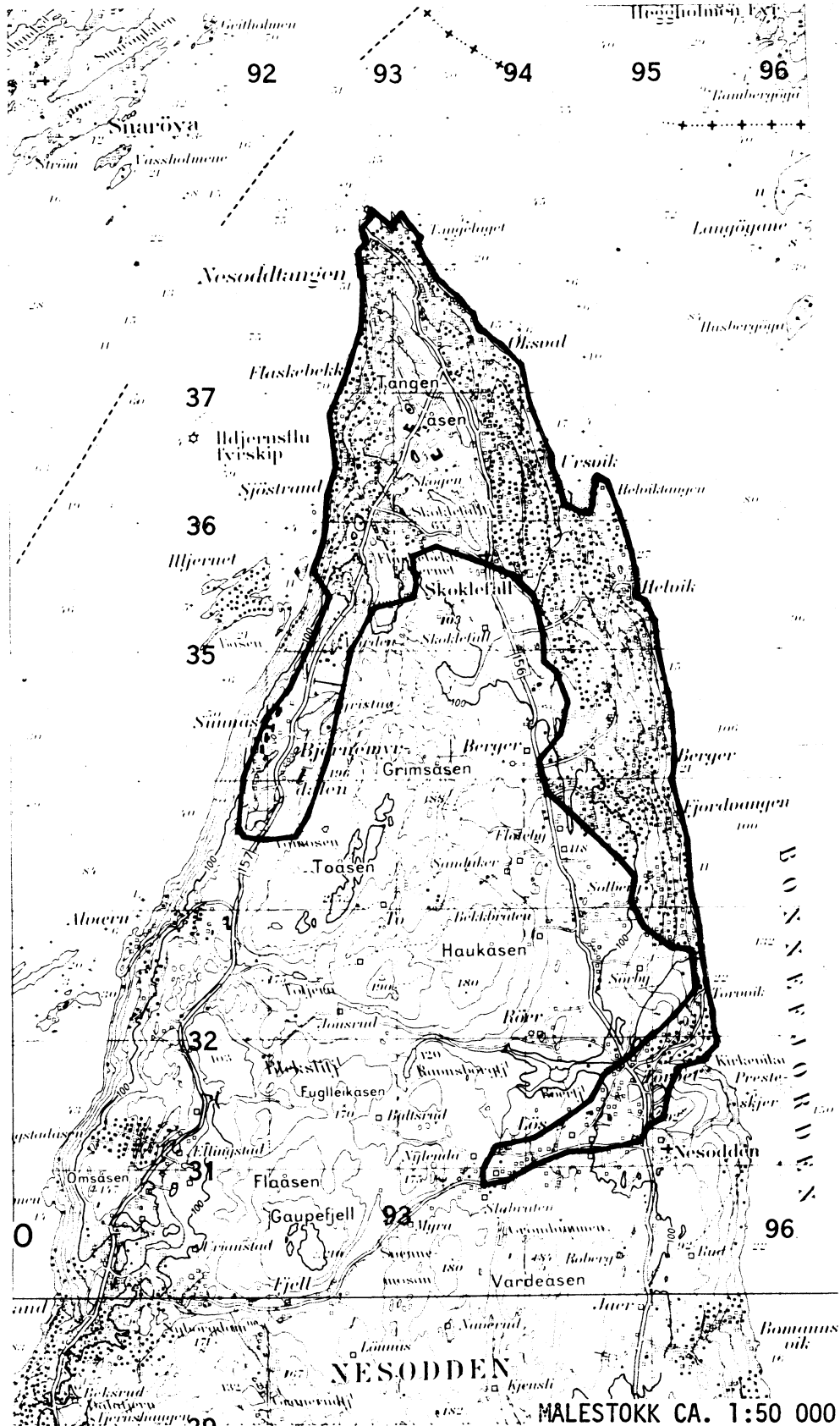




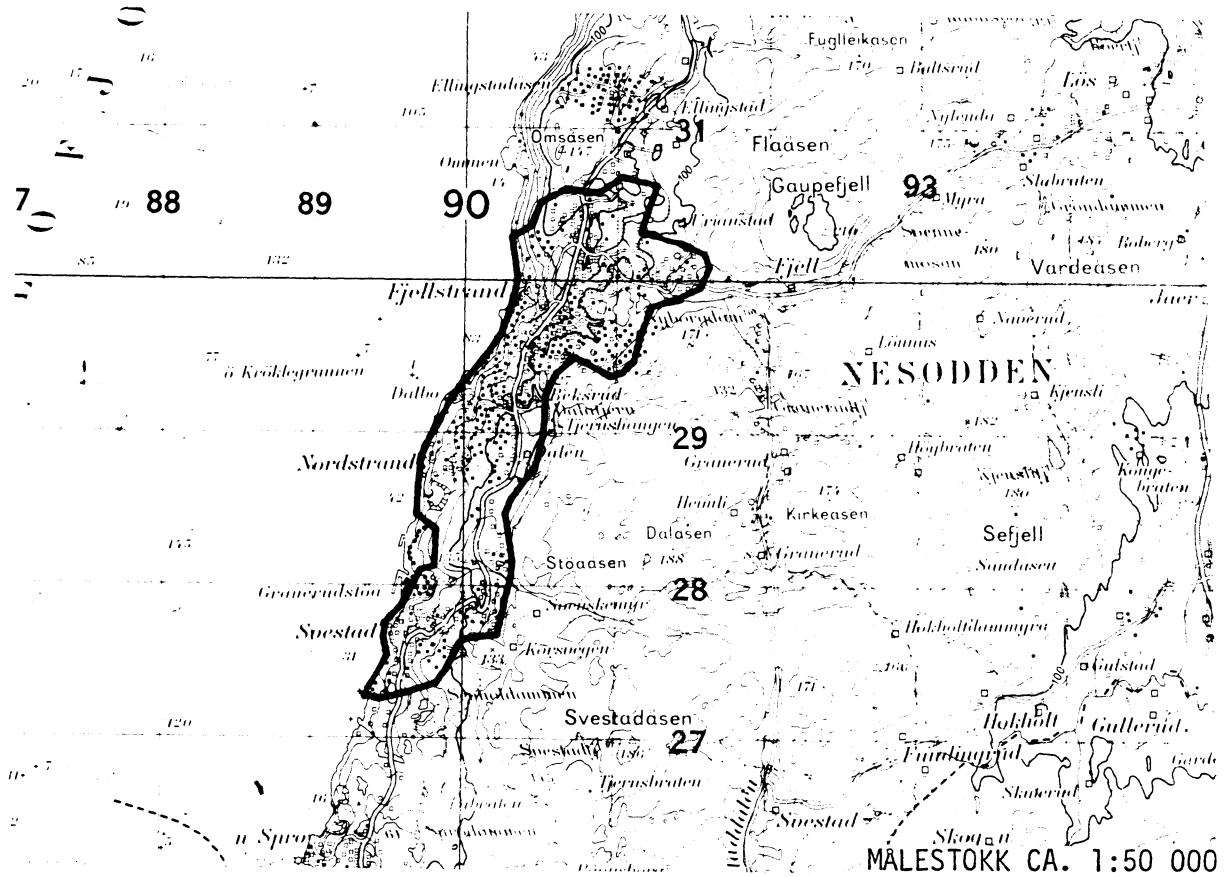
UTSNITT AV KRETSKART



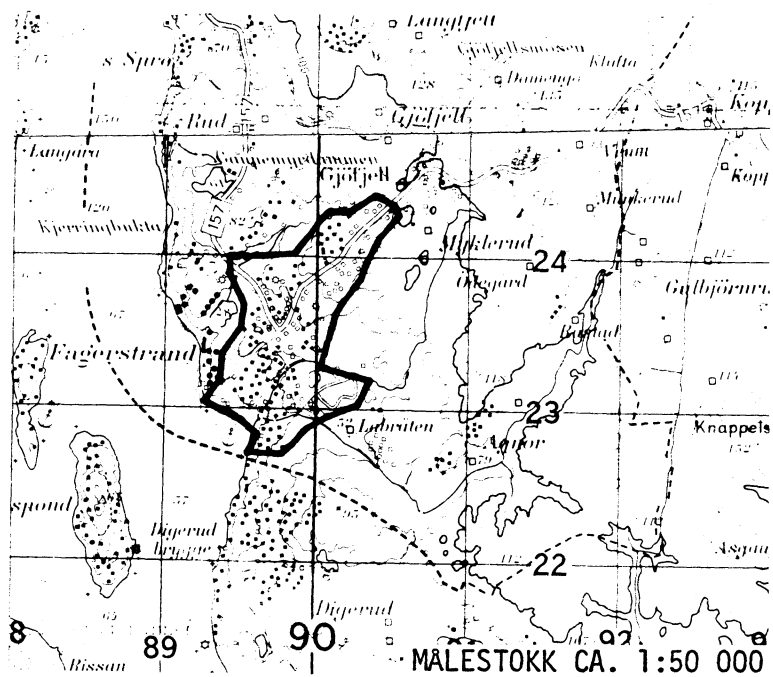
# AVGRENSING AV NESODDTANGEN TETTSTED



## AVGRENSING AV FJELLSTRAND TETTSTED



## AVGRENSING AV FAGERSTRAND TETTSTED



Med samtykke fra Norges geografiske oppmåling er NGOs kartmateriale brukt som kartgrunnlag.

## Personskjema

## Folke- og boligteiling 1980

 Undergitt  
taushetsplikt

 Statistisk  
Sentralbyrå  
Folke-  
tellingskontoret

 Send skjemaet tilbake i svarkonvolutten  
som mottakeren av boligskjemaet  
har fått.

Lovhjemmel:

Stortingsvedtak av 16. november 1978, med hjemmel i lov nr. 2 av 25. april 1907.

SETT KRYSS SLIK: IKKE SLIK: 
 BRUK HELST  
BLYANT ELLER  
BLÅ/SVART  
KULEPENN.

H

**1. Hvem bor De sammen med i leiligheten?** Rettledningen beskriver hva vi mener med en leilighet  
Sett flere kryss hvis nødvendig

- |   |  |
|---|--|
| 1 <input type="checkbox"/> Ingen  | 4 <input type="checkbox"/> Datter, sønn  |
| 2 <input type="checkbox"/> Ektefelle  | 5 <input type="checkbox"/> Mor, far  |
| 3 <input type="checkbox"/> Forlovede eller annen person<br>jeg lever sammen med (uten<br>å ha inngått formelt ekteskap) | 6 <input type="checkbox"/> Søsken, svigerforeldre, barnebarn,<br>svoger, svigerinne, svigerbarn, tante,<br>onkel, nevø, niese, besteforeldre |
|   | 7 <input type="checkbox"/> Andre personer  |

**2. Hvilket trossamfunn  
er De tilsluttet?**

- |  |
|--|
| 1 <input type="checkbox"/> Den norske kirke<br>(statskirken)       |
| 2 <input type="checkbox"/> Trossamfunn utenfor<br>Den norske kirke |
| 3 <input type="checkbox"/> Ikke tilsluttet<br>trossamfunn          |

**3. Utenlandsk utdanning.**

 Dette spørsmålet besvares bare av dem som har tatt  
utdanning utenfor Norge  
De som bodde i Norge i 1970 oppgir ikke utenlandsk  
utdanning tatt før 1970

**Oppgi viktigste utdanning, i hvilket land den er full-  
ført, og hvor lang skolegang De har i utlandet.**

Utdanning .....

Land .....

Samlet skolegang i utlandet i antall år .....

**4. Hva var Deres viktigste kilde til livsopphold  
i året fra 1. nov. -79 til 31. okt. -80?**

Sett bare ett kryss

- |   |  |
|---|--|
| 1 <input type="checkbox"/> Inntekt av eget arbeid, eller andre per-<br>soners (f.eks. ektefelles, foreldres) arbeid | 4 <input type="checkbox"/> Stipend, lån, formue,<br>føderåd, leieinntekt eller<br>annen formuesinntekt |
| 2 <input type="checkbox"/> Verneplikts-/siviltjeneste   |  |
| 3 <input type="checkbox"/> Pensjon, trygd   |  |

**5. Utførte De inntektsgivende arbeid i minst  
100 timer i året fra 1. nov. -79 til 31. okt. -80?**

 Som inntektsgivende arbeid regnes også  
arbeid som et familiemedlem har utført i  
familiebedrift (f.eks. butikk, gårdsbruk).

- |                               |                                |
|-------------------------------|--------------------------------|
| 1 <input type="checkbox"/> Ja | 2 <input type="checkbox"/> Nei |
|-------------------------------|--------------------------------|
- .Se rettledningen

**Spørsmål 6 - 15 gjelder inntektsgivende arbeid, og besvares bare av dem som har svart "Ja" på spørsmål 5.**
**6. Oppgi navn og adresse på det arbeidssted (bedrift) hvor De  
utførte inntektsgivende arbeid lengst tid i året fra 1. nov. -79  
til 31. okt. -80. Med bedrift menes f.eks. fabrikk, butikk, gårds-  
bruk, kontor e.l. Se rettledningen**

Navn: .....

Adresse: .....

Poststed: .....

**7. Beskriv virksomheten på dette  
arbeidsstedet så nøyaktig som mulig.**  
Skriv f.eks. jordbruk, produksjon av møbler,  
leiebiltransport, bokhandel, salg av biler e.l.

Virksomhet: .....

**8. Hvilket yrke (tittel) hadde De  
på dette arbeidsstedet?**  
Skriv f.eks. hjemmehjelp, rørlegger,  
sykepleier, damefrisør, rengjørings-  
hjelp, platearbeider, reklamekonsulent e.l.

Yrke: .....

**9. På hvilken måte er/var De knyttet til arbeidsstedet  
De har oppgitt i spørsmål 6?**

- |  |  |
|--|--|
| 1 <input type="checkbox"/> Som fast eller midlertidig ansatt | 3 <input type="checkbox"/> Som familiemedlem<br>uten fast lønn<br>i familiebedrift |
| 2 <input type="checkbox"/> Som selvstendig<br>(eier)         |  |

**10. Hvor mange timer inntektsgivende arbeid utførte De i året fra 1. nov. -79 til 31. okt. -80?**  
Ta med **alt** inntektsgivende arbeid De utførte i hele perioden.

- |  |   |
|--|---|
| 1 <input type="checkbox"/> 100 - 499<br>arbeidstimer | 3 <input type="checkbox"/> 1000 - 1299<br>arbeidstimer      |
| 2 <input type="checkbox"/> 500 - 999<br>arbeidstimer | 4 <input type="checkbox"/> 1300 arbeidstimer<br>eller flere |

H

**11. Hvor mange timer inntektsgivende arbeid utførte De i uken 25. - 31. okt.?**

- |  |   |  |
|--|---|--|
| 1 <input type="checkbox"/> Ingen, arbeide ikke<br>denne uken               | 2 <input type="checkbox"/> 1 - 9<br>timer   | 4 <input type="checkbox"/> 20 - 29<br>timer        |
| Arbeide De ikke denne<br>uken, skal De ikke fylle<br>ut resten av skjemaet | 3 <input type="checkbox"/> 10 - 19<br>timer | 5 <input type="checkbox"/> 30 timer<br>eller flere |

**12. Hvor møtte De på arbeid i uken 25. - 31. okt.?**

- |  |   |
|--|---|
| 1 <input type="checkbox"/> Jeg møtte fast på samme<br>arbeidssted/adresse som<br>er oppgitt i spørsmål 6   | 3 <input type="checkbox"/> Jeg møtte på<br>forskjellige steder<br>denne uken                  |
| 2 <input type="checkbox"/> Jeg møtte fast på annet sted<br><br>..... kommune<br>(Skriv navnet på kommunen) | Møtte De på forskjellige<br>steder denne uken, skal<br>De ikke fylle ut resten<br>av skjemaet |

**13. Hvor ofte reiste eller gikk De fra Deres hjem-  
sted til arbeidsstedet i uken 25. - 31. okt.?**  
Se rettledningen.

- |   |  |
|---|--|
| 1 <input type="checkbox"/> 1 gang       | 3 <input type="checkbox"/> 4 ganger<br>eller flere                 |
| 2 <input type="checkbox"/> 2 - 3 ganger | 4 <input type="checkbox"/> Var ikke på<br>hjemstedet<br>denne uken |

**14. Hvor lang tid brukte De vanligvis fra Deres  
hjemsted til arbeidsstedet (én vei) i uken  
25. - 31. okt.?**

- |   |   |
|---|---|
| 1 <input type="checkbox"/> 0 - 14 min.  | 3 <input type="checkbox"/> 30 - 44 min.         |
| 2 <input type="checkbox"/> 15 - 29 min. | 4 <input type="checkbox"/> 45 min.<br>eller mer |

**15. Hvilke transportmidler brukte De vanligvis fra Deres  
hjemsted til arbeidsstedet (én vei) i uken 25. - 31. okt.?**  
Sett flere kryss hvis nødvendig.

- |                                 |  |  |
|---------------------------------|--|--|
| 1 <input type="checkbox"/> Bil  | 3 <input type="checkbox"/> Tog, trikk,<br>T-bane | 5 <input type="checkbox"/> Brukte sykkel<br>Gikk i mer<br>enn 10 min |
| 2 <input type="checkbox"/> Buss | 4 <input type="checkbox"/> Båt                   | 6 <input type="checkbox"/> Annet                                     |



## Boligskjema

Folke- og boligteiling 1980

Undergitt  
taushetspliktStatistisk  
Sentralbyrå  
Folke-  
tellingskontoretFor hver leilighet skal det nyttes bare en svar-  
konvolutt. Alle personskjemaene og det utfylte  
boligskjemaet sendes samlet i svarkonvolutten.

Lovhjemmel

Stortingsvedtak av 16. november 1978, med hjemmel i lov nr. 2 av 25. april 1907.

SETT KRYSS SLIK: IKKE SLIK: BRUK HELST  
BLYANT ELLER  
BLÅ/SVART  
KULEPENN.

H

1. Har andre som bor i leiligheten mottatt boligskjema? 1 <input type="checkbox"/> Nei 2 <input type="checkbox"/> Ja		Les teksten under midten på skjemaet før De fortsetter.	
2. Hvor mange rom på 6m <sup>2</sup> eller mer er det i leiligheten? Ta ikke med kjøkken, bad og gang		3. Hvor stor er leiligheten, målt i kvadratmeter?	
<input type="checkbox"/> 1 rom	<input type="checkbox"/> 5 rom	1 <input type="checkbox"/> Under 30m <sup>2</sup>	5 <input type="checkbox"/> 60-79m <sup>2</sup>
<input type="checkbox"/> 2 rom	<input type="checkbox"/> 6 rom	2 <input type="checkbox"/> 30-39m <sup>2</sup>	6 <input type="checkbox"/> 80-99m <sup>2</sup>
<input type="checkbox"/> 3 rom	<input type="checkbox"/> 7 rom	3 <input type="checkbox"/> 40-49m <sup>2</sup>	7 <input type="checkbox"/> 100-129m <sup>2</sup>
<input type="checkbox"/> 4 rom	<input type="checkbox"/> 8 rom eller flere	4 <input type="checkbox"/> 50-59m <sup>2</sup>	8 <input type="checkbox"/> 130m <sup>2</sup> eller mer
4. Hva slags eie-/leieforhold er det til leiligheten? Sett bare ett kryss.		4. Hva slags eie-/leieforhold er det til leiligheten? Sett bare ett kryss.	
1 <input type="checkbox"/> Jeg/vi eier den gjennom borettslag, aksjeselskap e.l.		3 <input type="checkbox"/> Jeg/vi leier den ved vanlig leiekontrakt	
2 <input type="checkbox"/> Jeg/vi eier den alene eller sammen med andre		4 <input type="checkbox"/> Jeg/vi leier den gjennom arbeidsforhold (tjenestebolig)	
		5 <input type="checkbox"/> Jeg/vi leier den for et bestemt avgrenset tidsrom	
		6 <input type="checkbox"/> Jeg/vi leier den på andre vilkår enn de som er nevnt over	
5. Hvor stort kjøkken er det i leiligheten?		6. Hva slags WC/do har de som bor i leiligheten adgang til?	
1 <input type="checkbox"/> Kjøkkenet er 6m <sup>2</sup> eller større	2 <input type="checkbox"/> Kjøkkenet er mindre enn 6m <sup>2</sup>	3 <input type="checkbox"/> Det er ikke kjøkken i leiligheten	1 <input type="checkbox"/> Vannklosett i leiligheten
		2 <input type="checkbox"/> Vannklosett utenfor leiligheten	3 <input type="checkbox"/> Annet avtrede
7. Hva er leilighetens viktigste oppvarmingskilde?		7. Hva er leilighetens viktigste oppvarmingskilde?	
1 <input type="checkbox"/> Sentralvarme (radiatorer e.l.)		3 <input type="checkbox"/> Ovner for flytende brensel (olje, parafin e.l.)	
2 <input type="checkbox"/> Elektriske ovner, varmekabler e.l.		4 <input type="checkbox"/> Ovner for fast brensel (ved, koks e.l.)	

## Spørsmål 8 - 15 nedenfor skal også besvares

Hvis det er mottatt ett boligskjema i leiligheten, fylles det ut og sendes tilbake i svarkonvolutten sammen med alle personskjemaene.

Hvis flere i leiligheten har mottatt boligskjema og svarkonvolutt, så gjør følgende:

1. Ta kontakt med den (de) andre som har mottatt boligskjema.
2. Fyll ut ett av boligskjemaene.
3. Send dette skjemaet sammen med de utfylte personskjemaene tilbake i samme svarkonvolutten.

8. Er det pipe i leiligheten?	9. Er det montert brenselovn eller peis i leiligheten?	10. Er det bad eller dusj i leiligheten?	11. Er det telefon i leiligheten?	12. Disponerer noen av dem som bor i leiligheten personbil?
1 <input type="checkbox"/> Ja 2 <input type="checkbox"/> Nei	1 <input type="checkbox"/> Ja 2 <input type="checkbox"/> Nei	1 <input type="checkbox"/> Ja 2 <input type="checkbox"/> Nei	1 <input type="checkbox"/> Ja 2 <input type="checkbox"/> Nei	1 <input type="checkbox"/> Ja 2 <input type="checkbox"/> Nei

H

13. Hva slags hus ligger leiligheten i? Se rettledning.		14. Når ble huset bygd?	
1 <input type="checkbox"/> Våningshus i tilknytning til gårdsdrift (hovedbygning, kårbolig, forpakterbolig e.l.)	5 <input type="checkbox"/> Annet boligbygg med mindre enn 3 etasjer	1 <input type="checkbox"/> 1900 eller før	5 <input type="checkbox"/> 1946 - 1950
2 <input type="checkbox"/> Frittliggende enebolig (enebolig med minst en halv meters avstand til nærmeste hus)	6 <input type="checkbox"/> Blokk, leiegård eller annet boligbygg med 3 etasjer eller mer	2 <input type="checkbox"/> 1901 - 1920	6 <input type="checkbox"/> 1951 - 1960
3 <input type="checkbox"/> Hus i kjede, rekkehus, terrassehus eller vertikalt delt tomannsbolig	7 <input type="checkbox"/> Forretningsbygg, verkstedbygg e.l.	3 <input type="checkbox"/> 1921 - 1940	7 <input type="checkbox"/> 1961 - 1970
4 <input type="checkbox"/> Horisontalt delt tomannsbolig	8 <input type="checkbox"/> Hotell, pensjonat, aldershjem, barnehjem, sykehus, militærforlegning eller annet bygg for felleleshusholdning	4 <input type="checkbox"/> 1941 - 1945	8 <input type="checkbox"/> 1971 - 1980

15. Hvor mange leiligheter er det i huset? Rettledningen beskriver hva vi mener med hus og leilighet

 1 leilighet  2 leiligheter  3 leiligheter  4 leiligheter  5 leiligheter

Hvis det er 6 leiligheter eller flere, oppgi antallet her →