

KOMMUNEHEFTE



# FOLKE- OG BOLIGTELLING 1980

0211 **VESTBY**

STATISTISK SENTRALBYRÅ  
KONGSVINGER



FOLKE- OG BOLIGTELLING  
1. NOVEMBER 1980

0211 VESTBY

STATISTISK SENTRALBYRÅ  
KONGSVINGER 1981

ISBN 82-587-0016-2



## FORORD

Hovedformålet med Folke- og bolig telling 1980 var å gi et bilde av befolkningen og levekårene i det norske samfunnet ved å se opplysninger om alder, kjønn, yrke, arbeid, inntekt, utdanning, boforhold o.l. i sammenheng.

Et annet viktig formål var å gi statistikk for mindre geografiske områder, som kommuner og deler av kommuner. De statistiske kommuneheftene gir de første resultatene fra tellingen for å dekke dette formålet. Flere resultater for den enkelte kommune i form av et sett upubliserte tabeller (en "tabellpakke"), vil foreligge kort tid etter at heftene er utgitt. Tabellene vil bli levert som utskrift på papir eller micro-fiche, etter brukerens ønske.

Når kommuneheftene for alle kommuner i et fylke er publisert, vil det bli laget et sammendrag for hele fylket med tabeller som svarer til dem som finnes i kommuneheftene. Når hele landet er dekket med kommunehefter, vil det også bli laget et sammendrag for hele landet. Tilsvarende sammendrag for fylkene og hele landet vil bli laget av den "tabellpakke" som er nevnt foran.

Resultatene fra Folke- og bolig telling 1980 vil ellers bli gitt i tabellpublikasjoner som vil kaste lys over spesielle emner, bl.a. sysselsetting, boligforhold, familier og husholdninger. Resultatene vil også bli vist i kart og diagrammer. Bl.a. vil det bli laget bosettingskart tilsvarende de som ble laget i samband med Folke- og bolig telling 1970.

Statistisk Sentralbyrå, Oslo/Kongsvinger, 24. november 1981

Arne Øien

---

Johan-Kristian Tønder



## INNHOOLD

	Side
Tabellregister .....	7
Tekstdel	
1. Opplegg og gjennomføring .....	8
1.1. Omfang .....	8
1.2. Grunnlag for statistikken .....	8
1.3. Datainnsamling .....	8
2. Feilkilder .....	9
3. Begreper og kjennemerker .....	9
3.1. Personkjennemerker .....	9
3.2. Familie- og husholdningstype .....	14
3.3. Boligkjennemerker .....	15
3.4. Inndelingen i grunnkretser .....	17
4. Bruk av tabellene .....	17
5. Merknader til tabellene .....	18
Tabelldel .....	19
Vedlegg	
1. Grunnkretser i 1980 og tellingskretser i 1970. Endringer i kommuneinndelingen fra 1970 til 1980 .....	37
2. Kart over grunnkretsinnndelingen .....	39
3. Kart over tettsteder .....	45
4. Personskjema .....	47
5. Boligskjema .....	49

### Standardtegn i tabeller

- : Tall kan ikke offentliggjøres
- Null



## TABELLREGISTER

	Side
1. Folkemengden ved folketellingene 1801 - 1980 .....	19
2. Folkemengden etter kjønn, ekteskapelig status og alder. 1/11 1980 .....	19
3. Folkemengden etter trossamfunn/viktigste kilde til livsopphold, kjønn og alder. 1/11 1980 .....	19
4. Personer 16-66 år etter yrkesaktivitet, arbeidstid, kjønn og høyeste utdanning. 1/11-79 - 31/10-80 .....	20
5. Personer 16 år og over, etter yrkesaktivitet, arbeidstid, kjønn og alder. 1/11-79 - 31/10-80 .....	21
6. Yrkesaktive 16 år og over, etter alder og næring. 1/11-79 - 31/10-80 .....	21
7. Yrkesaktive 16 år og over, etter kjønn, arbeidstid og næring/yrkesfelt. 1/11-79 - 31/10-80 .....	22
8. Yrkesaktive 16 år og over i arbeid i uka 25/10 - 31/10 1980, etter kjønn, arbeidstid i uken og næring/yrkesfelt .....	23
9. Yrkesaktive 16 år og over med fast oppmøteplass på arbeid i uka 25/10 - 31/10 1980, etter tallet på arbeidsreiser, reisetid og yrkesfelt/oppmøteplass .....	24
10. Yrkesaktive 16 år og over med fast arbeidsreise i uka 25/10 - 31/10 1980, etter reise- måte, oppmøteplass, tallet på arbeidsreiser og reisetid .....	25
11. Boliger etter hustype og tallet på rom. Bosatte etter tallet på rom i boligen. 1/11 1980 .....	26
12. Boliger etter husets byggeår og hustype/eie-/leieform. Bosatte og rom, etter husets byggeår. 1/11 1980 .....	26
13. Boliger etter viktigste kilde til oppvarming og byggeår/installasjon av pipe. Bosatte etter boligens viktigste kilde til oppvarming. 1/11 1980 .....	27
14. Boliger etter sanitærutstyr og tallet på rom. Bosatte etter boligens sanitærutstyr. 1/11 1980 .....	27
15. Boliger, rom og bosatte, etter hustype. 1/11 1980 .....	28
16. Boliger etter eie-/leieform og areal. Bosatte etter eie-/leieforhold til boligen. 1/11 1980 .....	28
17. Boliger, bosatte og rom, etter bosatte pr. rom i boligen. 1/11 1980 .....	28
18. Boliger etter tallet på rom og tallet på bosatte. 1/11 1980 .....	29
19. Familier og personer, etter familietype, husholdningstype og tallet på familier i hus- holdningen/yrkesaktivitet i familien. 1/11 1980 .....	29
20. Familier og personer i privathusholdninger, etter familietype og eie-/leieforhold til boligen/tallet på rom i boligen. 1/11 1980 .....	30
21. Tallet på privathusholdninger med utvalgte kjennetegn for boligstandard, og disponering av personbil. Bosatte i slike husholdninger, etter alder. 1/11 1980 .....	30
22. Folkemengden etter alder, kjønn og type boligstrøk/grunnkrets. 1/11 1980 .....	31
23. Yrkesaktive 16 år og over, etter næring, kjønn og type boligstrøk/grunnkrets. 1/11 1980 ..	33
24. Tallet på privathusholdninger med utvalgte kjennetegn for boligstandard, og disponering av personbil. Boligstrøk/grunnkrets. 1/11 1980 .....	35



## 1. OPPLEGG OG GJENNOMFØRING

### 1.1. Omfang

Folke- og bolig telling 1980 omfatter alle personer (også utenlandske statsborgere) som ifølge Forskrifter om føringen og ordningen av folkeregistrene fastsatt av Statistisk Sentralbyrå den 26. november 1979, var registrert bosatt i Norge på tellingstidspunktet den 1. november 1980.

Boligtellingen har med alle privatboliger (private leiligheter mv.) hvor minst én person var registrert bosatt den 1. november 1980.

Boliger som var ubebodd eller som var bebodd bare av midlertidig tilstedeværende (f.eks. ugifte personer som oppholdt seg utenom foreldrenes hjem på grunn av skolegang, studier), omfattes ikke av tellingen. Det er heller ikke innhentet opplysninger om boliger for forpleide i aldershjem, pleiehjem, barnehjem og andre fellesinstitusjoner.

Enheten hus omfattes ikke av tellingen denne gang. Det gis likevel enkelte opplysninger om det huset som boligen ligger i. I avsnitt 3 er det gjort nærmere rede for bostedsbegrepet (det sted en person skal regnes som bosatt) og boligbegrepet.

### 1.2. Grunnlag for statistikken

De fleste opplysninger i folke- og bolig tellingen bygger på oppgaver gitt direkte av oppgavegiverne på egne skjemaer.

Personskjema ble sendt til alle personer som hadde fylt 16 år eller fylte 16 år i løpet av 1980, (se vedlegg 4).

For personer under 16 år fikk Statistisk Sentralbyrå de nødvendige opplysninger fra folkeregisteret i den enkelte kommune.

Opplysningene om den enkelte privatbolig er gitt på eget boligskjema, (se vedlegg 5).

Opgavene over befolkningens utdanningsbakgrunn er hentet fra utdanningsopplysningene gitt i folketellingen 1970 og "Arkivet for påbegynt og avsluttet utdanning" i Statistisk Sentralbyrå som inneholder alle utdanninger som en person har avsluttet i Norge i perioden 1970 - 1980. I tillegg kommer oppgaver over utenlandsk utdanning gitt i folketellingen 1980.

Opgaver over alder, kjønn og andre demografiske kjennetegn er hentet fra Det sentrale personregister i Statistisk Sentralbyrå.

Nødvendige oppgaver over de vernepliktige og sivile tjenestepliktige er innhentet gjennom Forsvarets overkommando og Administrasjonen for sivile tjenestepliktige.

Folke- og bolig telling 1980 ble gjennomført med hjemmel i Statistikkloven av 25. april 1907 og Stortingsvedtak av 16. november 1978.

### 1.3. Datainnsamling

Ved folketellingen i 1980 ble skjemaene sendt i posten direkte til den enkelte person. Før utsendingen tok til, ble navn og adresse påført skjemaene. Det var Det sentrale personregister som dannet grunnlaget for denne påføringen.

Hver person fikk tilsendt sitt eget personskjema sammen med en rettledning.

I tillegg fikk den eldste personen i familien et boligskjema. Med boligskjemaet fulgte også en svarkonvolutt.

Utfylte personskjema fra alle som bodde i boligen sammen med ett boligskjema ble sendt samlet tilbake i svarkonvolutt. Dersom det bodde flere familier i samme boligen, nyttet familiene samme svarkonvolutt og bare ett boligskjema ble utfylt. Innsamlingsmetoden gav derfor grunnlag for å danne bohusholdninger (se nedenfor) i folke- og bolig tellingen.

Den enkelte person er i tellingen regnet å ha sitt bosted i den bolig hvor vedkommende var registrert bosatt i folkeregisteret 1. november 1980. Innsamlingen av opplysningene viste at enkelte personer bodde i en annen bolig enn der de var registrert bosatt i folkeregisteret. Dette gjaldt bl.a. ugifte studenter og skoleelever som bodde på hybel og som sendte sitt personskjema i samme svarkonvolutt som hybelverten. Dette gjaldt også personer som hadde flyttet kort tid før 1. november 1980 og

som gav opp boligopplysninger på den nye adressen, mens flyttingen først ble registrert i folkeregisteret etter 1. november 1980. I slike tilfelle ble personene likevel regnet som bosatt i den boligen/adressen de var registrert på i folkeregisteret 1. november 1980. I avsnitt 3 er det gjort rede for hvilket sted en person skal regnes som bosatt. I samme avsnitt er det også gjort rede for begrepet "bohusholdning".

De personer som ikke hadde svart på folketellingskjemaene til rett tid, fikk tilsendt en adressert purring.

De som ikke svarte på den adresserte purringen, ble oppsøkt av tellere som krevde inn oppgavene.

## 2. FEILKILDER

Under gjennomføring og bearbeiding av en statistisk telling vil det alltid kunne oppstå ulike feil som kan gi utslag i tellingsresultatene.

De fleste feilene oppstår vanligvis under oppgaveinnhenting og kommer av uriktige svar eller mangelfullt utfylte skjemaer.

Feil som oppstår under bearbeidingen er først og fremst knyttet til koding av opplysninger, i vårt tilfelle spesielt opplysningene om næring og yrke.

For å få et grunnlag til å vurdere hvor omfattende feilene er, ble det gjennomført en kvalitetskontrollundersøkelse i samband med tellingen.

Resultatene fra denne undersøkelsen blir publisert i serien Statistiske analyser. Resultatene er ventet å foreligge i løpet av 1982 og vil ta for seg sentrale kjennetegn fra boligdelen av tellingen, og kjennetegn for sysselsetting og arbeidsmarked.

## 3. BEGREPER OG KJENNERMERKER

### 3.1. Personkjennemerker

Når ikke annet er nevnt, refererer personopplysningene seg til 1. november 1980.

#### Bosted

Den enkelte person er i tellingen regnet å ha sitt bosted i den kommune og i den bolig hvor vedkommende var registrert som bosatt i folkeregisteret den 1. november 1980. Hovedregelen er at en person skal registreres som bosatt der vedkommende regelmessig tar sin døgnhvile.

De viktigste registreringsreglene er ellers:

Bostedsforhold	Skal registreres som bosatt i
Gift person som pga. arbeid, studier, avtjening av verneplikt e.l. oppholder seg utenom ektefellenes felles bolig	Ektefellenes felles bolig
Ugift person som pga. studier, skolegang eller avtjening av verneplikt oppholder seg utenom foreldrenes/forsørgers bolig	Foreldrenes/forsørgers bolig
Ugift person med eget arbeid og som vanligvis ikke bor hos foreldre/forsørger	Boligen der personen vanligvis bor
Person som pga. ferie, besøk hos kjente, forretningsreise e.l. er fraværende fra boligen der vedkommende vanligvis bor	Boligen der personen vanligvis bor
Person som er forpleid i barnehjem, aldershjem, pleiehjem eller er satt bort i privat pleie	Barnehjemmet, aldershjemmet, pleiehjemmet eller boligen hvor personen er i pleie
Person som er innlagt på sykehus eller anbrakt på arbeidsskole, arbeidsanstalt eller i fengsel	Boligen der personen var bosatt før innleggelsen eller anbringelsen

Personer som ikke kan henføres til en bestemt bolig, er regnet til gruppen "Uten fast bopel". Personer uten fast bopel er som regel registrert som bosatt i den kommunen hvor de sist hadde fast bosted.

I det følgende er begrepet "Bosatt" brukt i samme betydning som begrepet "Registrert bosatt".

Det er ikke innhentet opplysninger om midlertidig bosted. Det kan derfor ikke gis oppgaver over den tilstedeværende befolkning.

Opplysningene fra Folke- og bolig telling 1980 er ikke brukt til å justere opplysningene i folkeregistrene.

### Alder

I fordelingen etter alder er den enkelte person gruppert etter alder pr. 31. desember 1980 (Alder = 1980 - fødselsår).

### Ekteskapelig status

Det er brukt fire hovedgrupperinger etter ekteskapelig status, nemlig ugifte, gifte, skilte og enker/enkemenn.

### Samboende

Med samboende menes personer som lever sammen (i ekteskapsliknende forhold) uten å ha inngått formelt ekteskap.

I gruppen samboende er regnet bare de personer som er registrert bosatt på samme adresse i folkeregisteret 1. november 1980.

### Trossamfunn

Det er brukt tre grupperinger etter trossamfunn, nemlig "Den norske kirke", "Trossamfunn utenfor den norske kirke" og "Ikke tilsluttet trossamfunn".

Personer under 16 år er som regel gruppert sammen med sine foreldre. I de tilfelle foreldrene ikke tilhører samme gruppe, er imidlertid barna ført til gruppen for uoppgitt.

### Utdanning

Opgavene over utdanning omfatter enkeltutdanninger på hel- eller deltid av minst 5 måneders normal varighet.

For personer med flere enkeltutdanninger, er den utdanning som har lengst samlet varighet (normal varighet av enkeltutdanningen tillagt varigheten av den forutdanning som kreves) regnet som høyeste utdanning. Av utdanninger med lik samlet varighet, er den som antas å være av størst yrkesmessig betydning, oppfattet som personenes høyeste utdanning. Utdanningsgrupperingen er foretatt etter 1973-utgaven av Standard for utdanningsgruppering i offentlig norsk statistikk (Statistisk Sentralbyrås Håndbøker nr. 28).

Standarden er bygd opp som et pyramidisk klassifikasjonssystem.

Enkeltutdanningene er først ordnet i grove grupper som i standarden kalles utdanningsnivåer. Innenfor hvert nivå er det først foretatt en sortering etter fagfelt, dernest en finere sortering i faggrupper.

Inndelingen i nivåer eller hovedgrupper er foretatt på denne måte:

0. Ingen utdanning og utdanning på førskolenivå (utdanning for 6-åringer og mindre barn)
1. Utdanning på barneskolenivå (1-6 år, førskoleutdanning ikke medregnet)
2. Utdanning på ungdomsskolenivå (7-9 år)
3. Utdanning på gymnasnivå I (10 år)
4. Utdanning på gymnasnivå II (11-12 år)
5. Utdanning på universitets- og høgskolenivå I (13-14 år)
6. Utdanning på universitets- og høgskolenivå II (15-16 år)
7. Utdanning på universitets- og høgskolenivå III (17-18 år)
8. Utdanning på forskernivå (over 18 år)
9. Uoppgitt utdanning.

I tabellene over personenes høyeste utdanning fra folketellingen er gruppene 0 og 9 slått sammen til en gruppe.

Fagfelt er i standarden spesifisert slik:

1. Allment fagfelt
2. Humaniora og estetikk
3. Undervisning
4. Administrasjon, økonomi, samfunnsvitenskap og jus
5. Industri, håndverk, naturvitenskap og teknikk
6. Samferdsel
7. Helsevesen
8. Jordbruk, skogbruk og fiske
9. Tjenesteyting og forsvar.

I tabellene fra folketellingen er bare de viktigste fagfeltene under de forskjellige nivå- eller hovedgruppene spesifisert. De andre fagfelt er slått sammen til en gruppe.

I folketellingen 1970 ble det foretatt en tre-delning av standardens gymnasnivå etter utdanningsvarighet på henholdsvis 10 år, 11 år og 12 år.

I folketellingen 1980 følger inndelingen standardens gruppering, nemlig en gruppering på henholdsvis 10 år og 11 - 12 år.

Fagutdanninger avsluttet før 1972/73 og som ikke bygger på examen artium, kodes i tellingen 1980 med 8 års allmennutdanning som grunnlag. Fagutdanninger avlagt etter 1972/73 kodes med 9 år som grunnlag.

#### Viktigste kilde til livsopphold

Personer 16 år og over er gruppert etter den kilde til livsopphold som var viktigst de siste 12 månedene før tellingstidspunktet, dvs. fra 1. november 1979 fram til 1. november 1980. For personer under 16 år bosatt i privathusholdninger er inntekt fra andre personer alltid regnet som viktigste kilde til livsopphold.

For personer under 16 år bosatt i felleleshusholdninger er pensjon, trygd regnet som viktigste kilde til livsopphold.

Med "inntekt av eget arbeid" er ment inntekt av egen yrkesaktivitet.

"Pensjon, trygd" omfatter sykestrygd, arbeidsløshetsstrygd, forsørgerstrygd, uføretrygd, aldersstrygd, yrkesskadetrygd, krigspensjon, bedriftspensjon o.l.

Som "stipend, lån, formue, føderåd, leieinntekt eller annen formuesinntekt" regnes også utbetalinger i forbindelse med livsforsikring eller individuell pensjonsforsikring. Underhold fra andre enn privatpersoner (f.eks. stønader fra det offentlige, institusjoner eller bedrifter), unntatt pensjon og trygd regnes også med her.

Personer som har andre personers inntekt som viktigste kilde til livsopphold er gruppert under "inntekt av eget arbeid eller andre personers arbeid/inntekt". Dette gjelder uansett om inntekten kommer fra arbeid, pensjon, trygd eller stipend, lån mv.

#### Yrkesaktivitet

I Folke- og bolig telling 1980 er det innhentet oppgaver om yrkesaktiviteten både for de siste 12 månedene før tellingstidspunktet og den siste uka før tellingstidspunktet.

Som yrkesaktivitet er regnet alt arbeid som blir utført mot betaling i form av lønn, inntekt av egen bedrift, provisjon, honorarer o.l. Arbeid som familiemedlem uten fast lønn i familiebedrift (f.eks. gårdsbruk, butikk) og verneplikts-/siviltjeneste er også regnet som yrkesaktivitet.

Som yrkesaktive de siste 12 månedene er regnet personer 16 år og over som utførte yrkesaktivitet av minst 100 timers varighet i denne perioden.

Som yrkesaktive den siste uka før tellingstidspunktet er regnet personer 16 år og over som utførte yrkesaktivitet av minst 1 times varighet i denne uka. Personer som var midlertidig borte fra arbeidet hele uka på grunn av sykdom, permisjon, ferie e.l. er ikke regnet med blant de yrkesaktive.

### Arbeidstid

Det er innhentet oppgaver over arbeidstida både for de siste 12 månedene før tellingstidspunktet og den siste uka før tellingstidspunktet.

Arbeidstida omfatter all tid som er medgått til yrkesaktivitet. Arbeidstid som har gått med til forberedelse i tillegg til ordinær arbeidstid, er også regnet med (f.eks. forberedelser i tillegg til ordinær undervisningstid for lærere). Tid som er brukt til skolearbeid, studier og husarbeid for egen familie, er ikke regnet med.

Fravær på grunn av sykdom, permisjon, ferie e.l. er heller ikke regnet med i arbeidstida.

### Generelt om grupperingen etter næring, yrke og yrkesstatus

Personer 16 år og over med yrkesaktivitet er gruppert på næring etter arten av virksomheten til den bedrift der den enkelte arbeidde hele tiden eller lengst tid de siste 12 månedene før tellingstidspunktet. Disse personene er videre gruppert på det yrke og den yrkesstatus som de hadde hele tiden eller lengst tid i denne bedriften i 12-månedersperioden.

Personer 16 år og over med yrkesaktivitet siste uka før tellingstidspunktet er gruppert etter den næring og det yrke vedkommende oppgav å ha hatt i den bedriften som den enkelte arbeidde hele tiden eller lengst tid de siste 12 månedene før tellingstidspunktet. Det er således ikke innhentet særskilte oppgaver om de yrkesaktives næring og yrke for den siste uka før tellingstidspunktet.

### Næring

Næringsgrupperingen er foretatt etter 1978-utgaven av Standard for næringsgruppering i offentlig norsk statistikk (Statistisk Sentralbyrå's Håndbøker nr. 9).

Denne standarden er i samsvar med International Standard Industrial Classification of All Economic Activities (ISIC).

I standarden er grupperingssystemet utformet som et femsifret pyramidisk system hvor hvert siffer angir et grupperingsnivå. De fem nivåene er gitt følgende betegnelser:

Næring	1-sifret kode
Næringsområde	2-sifret kode
Næringshovedgruppe	3-sifret kode
Næringsgruppe	4-sifret kode
Næringsundergruppe	5-sifret kode

Næringene på 1-sifret nivå har følgende 9 inndelinger:

1. Jordbruk, skogbruk, fiske og fangst
2. Bergverksdrift
3. Industri
4. Kraft- og vannforsyning
5. Bygge- og anleggsvirksomhet
6. Varehandel, hotell- og restaurantvirksomhet
7. Transport, lagring, post og telekommunikasjoner
8. Bank- og finansieringsvirksomhet, forsikringsvirksomhet, eiendomsdrift og forretningsmessig tjenesteyting
9. Offentlig, sosial og privat tjenesteyting.

En oversikt over den videre inndeling i næringsområder mv. finnes i Standard for næringsgruppering.

Næringsgrupperingen i 1980-tellingen er ikke direkte sammenliknbar med næringsgrupperingen i 1970-tellingen. Årsaken til dette er overgangen til ny standard for næringsgruppering i 1972. I folketellingen 1970 ble næringsgrupperingen foretatt etter 1960-utgaven av Standard for næringsgruppering.

Tabeller med sammenliknbare tall mellom tellingene i 1970 og 1980 vil bli publisert en tid etter kommuneheftene i de såkalte "tabellpakkene". Næringsoppgaver med resultater fra 1970-tellingen gruppert etter 1978-utgaven av Standard for næringsgruppering, vil da bli gitt. I folketellingen 1980 gis det næringsoppgaver ned på næringsgruppe (3-sifret kode).

Yrke

Yrkesgrupperingen er foretatt etter Standard for yrkesgruppering i offentlig norsk statistikk (utgitt av Arbeidsdirektoratet i 1965). Standarden følger i prinsippet 1958-utgaven av International Standard Classification of Occupations (ISCO).

Standarden er bygd opp slik at nær beslektede yrker er ført sammen til såkalte yrkesgrupper, som igjen danner yrkesområder. Disse yrkesområdene er ført sammen til yrkesfelt.

Hvert yrke i klassifiseringen er betegnet med 5-sifret kodenummer:

første siffer angir yrkesfeltet  
 første og annet siffer angir yrkesområde  
 første - tredje siffer angir yrkesgruppe  
 første - femte siffer angir yrke.

Til folketellingen 1980 har Statistisk Sentralbyrå ført nye yrker inn i denne standarden. Den inndelingen i yrkesgrupper som er brukt i 1965-utgaven, er stort sett brukt også her. Videre er en del yrkesgrupper slått sammen og noen er splittet i flere grupper. En ny 3-siffergruppe er tatt med for olje- og gassarbeid. Dessuten er ledende tjenestemenn i kommunal- og fylkeskommunal administrasjon og forvaltning skilt ut som ny gruppe.

Gruppene "Lærere" og "Faglærere i praktiske yrker" er slått sammen til en gruppe.

Opgaver over yrke er i tellingen gitt med på yrkesgruppe (3-sifret kode).

Yrkesstatus

I tellingen er det brukt følgende tre grupperinger etter yrkesstatus:

1. Fast eller midlertidig ansatt
2. Selvstendig
3. Familiemedlem uten fast lønn i familiebedrift.

Personer (også medeiere) som arbeide i firmaer organisert som aksjeselskap, andelslag eller annen selskapsform med begrenset ansvar, er alltid regnet som ansatte.

En person er regnet som selvstendig dersom vedkommende drev virksomhet alene for egen regning eller sammen med andre med ubegrenset ansvar (f.eks. i ansvarlig selskap).

Gruppen "Familiemedlem uten fast lønn i familiebedrift" omfatter personer som arbeide i familievirksomhet uten fast avtalt lønn og som verken var eier eller medeier i virksomheten. Et familiemedlem uten fast lønn kan imidlertid ha vederlag for arbeidet i form av kost og losji, andel av overskott e.l.

I de tilfelle hvor ektefeller arbeide i felles virksomhet (f.eks. gårdsbruk) som ikke var organisert som aksjeselskap e.l., er den ene ektefellen regnet som selvstendig og den andre som familiemedlem uten fast lønn i familiebedrift, med mindre begge ektefellene var registrert som eiere av virksomheten.

Generelt om oppmøteplass, reisehyppighet, reisetid og transportmåte

Kjennemerkene gjelder personer 16 år og over med yrkesaktivitet i siste uka før tellingstidspunktet.

Reisehyppighet, reisetid og transportmåte gjelder yrkesaktive personer med fast oppmøteplass (se oppmøteplass).

Reisetid og transportmåte gjelder yrkesaktive personer med fast arbeidsreise (se reisehyppighet).

Oppmøteplass

Med oppmøteplass forstår en det stedet hvor vedkommende møtte fram ved arbeidshagens start.

Personer 16 år og over med yrkesaktivitet siste uka før tellingstidspunktet er gruppert etter kommunen den faste oppmøteplassen lå i (rute 1 og 2 i personskjemaet).

Personer som i denne uka møtte på ulike arbeidssteder, var til sjøs e.l., er ikke regnet å ha fast oppmøteplass (rute 3 i personskjemaet).

Reisehyppighet

Med reisehyppighet forstås en det antall ganger vedkommende reiste fra hjemsted til arbeidssted den siste uka før tellingstidspunktet.

Hjemsted er alltid regnet som den boligadresse vedkommende er registrert bosatt på i folkeregisteret. For personer som bodde midlertidig på f.eks. hybel eller brakke i denne uka, er reisen mellom hybel, brakke og arbeidssted ikke medregnet.

For personer som var registrert bosatt på arbeidsstedet er det regnet hvor mange dager vedkommende var på arbeid siste uka før tellingstidspunktet.

Med "fast arbeidsreise" menes personer med fast oppmøteplass og som reiste minst en gang fra hjemsted til arbeidssted i uka før tellingstidspunktet.

Reisetid

Reisetid er reisetiden fra hjemsted (registrert boligadresse) til arbeidssted. Reisetiden er regnet én vei. I reisetiden er gangtid og ventetid under reisen tatt med. Det samme gjelder faste gjøremål som f.eks. å bringe barn til barnehage, dagmamma e.l. Tilfeldige gjøremål og forsinkelser er ikke regnet med.

For pendlere som bodde midlertidig på f.eks. hybel, brakke e.l., er reisetiden regnet fra hjemstedet og fram til arbeidsstedet.

Transportmåte

Med transportmåte forstås de transportmidler vedkommende til vanlig nyttet én vei fra hjemsted til arbeidssted siste uka før tellingstidspunktet.

For personer som ikke reiste på samme måte hver dag, er det regnet med den reisemåten vedkommende nyttet flest dager.

3.2. Familie og husholdningstype

Grupperingene på familie og husholdningstype refererer seg til tellingstidspunktet den 1. november 1980.

Familie

Til én og samme familie er regnet:

1. Ektepar og eventuelle ugifte barn registrert bosatt i samme privatbolig, aldershjem, pleiehjem, e.l.
2. Far/mor med ugifte barn registrert bosatt i samme privatbolig, aldershjem, pleiehjem, pensjonat, hotell e.l.
3. Hver enkelt person som ikke hører inn under noen av de to gruppene som er spesifisert ovenfor (bl.a. personer uten fast bopel). Disse personene danner således hver for seg egen familie (familie med én person).

I familier med ektepar er også tatt med eventuelle ugifte barn av bare den ene ektefellen og ugifte adoptivbarn og stebarn, men ikke fosterbarn.

Av reglene som er nevnt foran går det fram at personer (f.eks. ektefeller) som ikke var registrert bosatt i samme privatbolig, aldershjem, pleiehjem, e.l., aldri er gruppert under samme familie. Videre går det fram at gifte, separerte, skilte, enker og enkemenn ikke i noen tilfelle er regnet til samme familie som foreldrene. Når f.eks. et ektepar bor sammen med en skilt datter, danner ektefellene egen familie og datteren egen familie. Ellers kan nevnes at ugifte søsken som har felles bolig, der ingen av foreldrene er bosatt, hver for seg er regnet som særskilt familie.

Husholdningstype

Det er skilt mellom to husholdningstyper, nemlig privathusholdning og felleshusholdning.

Gruppen "Privathusholdning" omfatter personer som var registrert som bosatt i privat bolig. Denne husholdningstypen er videre splittet opp etter tallet på familier i husholdningen. Som husholdningsenhet er her regnet bolighusholdning. Denne omfatter alle bosatte i samme bolig. Av dette følger at antall privathusholdninger er det samme som antall boliger i tellingen.

Til felleshusholdning er regnet forpleide som var registrert bosatt i aldershjem, barnehjem, pleiehjem e.l.

Betjeningspersonale bosatt ved felleshusholdninger er alltid gruppert under privathusholdning. Det samme gjelder militært personell som var bosatt i militærforlegning.

### 3.3. Boligkjennemerker

Boligkjennemerkene refererer seg til den boligen der den enkelte var registrert bosatt 1. november 1980.

#### Bolig (leilighet mv.)

Med leilighet menes f.eks. rekkehusleilighet, leilighet i tomannsbolig, leilighet i leiegård, blokkleilighet, hybelleilighet og hybel med egen inngang. Enebolig regnes også som leilighet.

Hybler uten egen inngang er som hovedregel ikke regnet som egen leilighet.

I hybelbygg er imidlertid hver enkelt hybel alltid regnet som leilighet. Dette gjelder også når flere hybler har felles gang, hall, bad og/eller kjøkken.

Videre er hybler for sykepleiere, legeboliger og rom som disponeres av privathusholdninger i sykehus, militærforlegninger eller felleshusholdninger, alltid regnet som egne leiligheter.

Til en bolig er som hovedregel regnet rom som er bygd (eller ombygd) til bruk for én eller flere personer med fellesskap i kost og losji, og hvor det er adkomst til rommene (rommet) uten at en må gå gjennom en annen bolig.

En bolig vil derfor som regel falle sammen med begrepet leilighet.

I enkelte tilfelle vil en bolig omfatte mer enn én leilighet. Dersom f.eks. ugifte barn bor i egen leilighet (hybel med egen inngang e.l.), men på samme adresse som foreldrene, er som hovedregel barna regnet å høre til samme bolig som foreldrene. I dette tilfelle utgjøres boligen av leiligheten som foreldrene bor i og leiligheten barna bor i. Bare dersom barna er registrert som egen familie i folkeregisteret, er leilighetene regnet som særskilte boliger.

Hybler uten egen inngang som ikke ligger i hybelbygg, institusjon e.l. og som bebos av personer som er registrert i folkeregisteret på vedkommende adresse, er alltid regnet til samme bolig som hovedleiligheten.

Med privatbolig er ment boliger som ikke er bebodd av forpleide i aldershjem, barnehjem og andre felleshusholdninger. Boliger for ansatte (f.eks. sykepleiere) ved institusjoner er således regnet som privatboliger. Det samme gjelder boliger for befal mv. i militærforlegninger.

Det er ikke innhentet oppgaver for boliger som ikke er privatboliger.

I tabellene er "privatboligene" for enkelthets skyld kalt "boliger".

#### Rom

Oppgavene over tall på rom refererer seg til boliger som er med i tellingen, og omfatter beboelsesrom på 6 m<sup>2</sup> eller mer, og som kan nyttes året rundt. Kjøkken, bad, entré, hall, alkove, hems, trimrom, vaskerom og rom som bare nyttes til næringsvirksomhet (f.eks. kontor) er ikke med.

I 1980-tellingen er det ikke innhentet spesifiserte oppgaver over antall rom i boliger med "mer enn 8 rom", slik som det ble gjort i tellingen i 1970.

I oppgavene for "rom i alt" er tallene for antall rom i boliger med mer enn 8 rom derfor beregnet. For hver enkelt kommune er det laget gjennomsnittstall fra 1970-tellingen, (dvs. gjennomsnittlig antall rom i boliger med mer enn 8 rom). Dette gjennomsnittstallet er brukt for å fastlegge antall rom for boliger med mer enn 8 rom i 1980-tellingen.



Areal

Med boligens areal er ment nettoareal. I tillegg til beboelsesrom på 6 m<sup>2</sup> eller mer er også tatt med kjøkken, bad, entré, hall o.l.

Rom som er felles for to eller flere boliger, f.eks. felles gang, hall, bad e.l., er ikke regnet med i arealet.

Eie-/leieform

Som eiere er også regnet personer som eier aksje eller andel som gir boret.

Med "vanlig leiekontrakt" menes at vedkommende leier en bolig av en eier etter de regler og avtaler som følger av husleieloven. Vanlig leieforhold uten skriftlig kontrakt er også regnet med her.

Kjøkken

Med kjøkken menes i tellingen en del av boligen som er avgrenset fra andre deler av den, og hvor det er installert utstyr til matlaging for beboerne. Kjøkkenet kan være et eget rom, men trenger ikke være det.

Dersom flere boliger har felles kjøkken, f.eks. hybler i et hybelbygg, er alle boligene regnet å være uten kjøkken.

I størrelsen på kjøkkenet er også medregnet gulvplass til benker, skap o.l.

Viktigste kilde til oppvarming

Dersom to eller flere kilder er like viktige for boligens oppvarming, er begge (alle) disse regnet med.

Husholdningen disponerer bil

Med å disponere bil menes i tellingen å eie/leie bil eller å ha mulighet til privat bruk av f.eks. firmabil.

Stasjonsvogn og varevogn er regnet som personbil bare dersom den brukes også til privatkjøring.

Hustype

Som hus er som hovedregel regnet bygninger som fra kjeller til loft er atskilt fra andre bygninger.

Hver enkelt blokk er derimot regnet som ett hus, selv om det fra kjeller til loft er skillevegg(er) uten gjennomgang i blokken.

I rekkehus er hele rekken av boliger regnet som ett hus.

Som frittliggende enebolig er regnet enebolig med minst en halv meters avstand til nærmeste hus.

Som hustype "enebolig" er også regnet frittliggende eneboliger som inneholder en hybelleilighet, og/eller der ett eller flere rom er brukt som hybel.

Rekkehus er hus med leiligheter som har minst én vegg eller en del av en vegg felles med en annen leilighet. Hus i kjede er hus som er forbundet med et annet hus med garasje, carport, svalgang o.l. Terrassehus er hus med leiligheter som er bygd sammen i en bakkeskråning, og der flere av leilighetene har hele eller deler av taket til leiligheten under som terrasse.

Horisontalt delt tomannsbolig er hus med to vanlige leiligheter (som kan ha ulik størrelse) og hvor den ene leiligheten ligger i en etasje over den annen.

Annet boligbygg med mindre enn 3 etasjer omfatter også eneboliger med mindre enn en halv meters avstand mellom husene.

Gruppen "forretningsbygg mv." omfatter hus hvor halvparten eller mindre av golvarealet nyttes til privatbolig.

Som bygg for felleleshusholdning er regnet hus hvor det for bosatte og/eller midlertidig tilstedeværende er organisert felleleshusholdning.

Oppgaver over tall på boliger, rom og bosatte i bygg for felleleshusholdning omfatter bare privatboliger, rom og bosatte i disse boligene.

Byggeår

Med byggeår menes det året da minst halvparten av boligene i huset var ferdig til innflytting. Hus som er ombygd, er gruppert etter opprinnelig byggeår.

Gjennomsnittstall

Bosatte pr. bolig er lik tallet på bosatte i privatboliger dividert med tallet på privatboliger.

Rom pr. bolig er lik tallet på rom (kjøkken ikke medregnet) i privatboliger dividert med tallet på disse boligene.

Bosatte pr. rom er lik tallet på bosatte i privatboliger dividert med tallet på rom (kjøkken er ikke medregnet) i privatboliger.

3.4. Inndelingen i grunnkretser

Grunnkretsinnndelingen til bruk i folketellingen er foretatt av Byrået i samarbeid med kommunene og brukere av statistikk på regionalt nivå.

Følgende kriterier er lagt til grunn for utarbeidingen av grunnkretsene:

1. Utgangspunktet for grunnkretsinnndelingen er som regel inndelingen i folketellingskretser i 1970. Dersom inndelingen fra 1970 er endret, er det lagt vekt på at grupper av grunnkretser kan sammenliknes med en eller flere tidligere folketellingskretser.
2. Grunnkretsene er utformet slik at de kan være stabile over en rimelig tidsperiode.
3. Grunnkretsene skal bestå av et sammenhengende geografisk område.
4. Grunnkretsene bør være mest mulig ensartet når det gjelder natur- og næringsgrunnlag, kommunikasjonsforhold og bygningsmessig struktur.
5. Folketall og areal bør ikke variere for sterkt. Folketallet kan variere fra under 100 i sterkt spredtbygde strøk til over 1 000 i de tettest utbygde byområdene.

Fordi grunnkretsinnndelingen skal være mest mulig stabil, er den ikke knyttet sammen med en avgrensning av tettbygde strøk, da disse grensene stadig må endres.

Tettstedsavgrensningen er ført videre uavhengig av grunnkretsinnndelingen. Retningslinjene for tettstedsavgrensningen følger i store trekk den som ble praktisert i 1960 og 1970. Hovedkriteriet ved avgrensningen av tettsted er at avstanden mellom husene i en husklynge ikke skal være over 50 meter, men det er tillatt skjønsmessige avvik for områder som ikke kan eller skal bebygges som f.eks. lagerplasser, idrettsanlegg, parker o.l. Området må ha minst 200 bosatte på tellingstidspunktet.

Det er ikke stilt noe krav om at grensene for grunnkretsene skal falle sammen med grensene for kirkesogn, skole- eller valgkretser.

Opgaver over grunnkretser grupperes også til delområder (bydeler/bygdslag). Disse delområdene består vanligvis av 1 000-3 000 personer i spredtbygde strøk og 3 000-5 000 personer i tettbygde strøk. Et delområde kan f.eks. være et område som sogner til et lokalt sentrum i en kommune.

En oversikt som viser forholdet mellom grunnkretser i 1980 og tellingskretser i 1970, er vist i vedlegg 1.

Kart som viser omfanget av grunnkretsene og tettstedsavgrensningene som det blir gitt resultater for i dette heftet, er vist i vedleggene 2 og 3.

For en nærmere orientering om grunnkretsene mv. vises til heftene "Grunnkretser og tettsteder. Dokumentasjon 1980".

## 4. BRUK AV TABELLENE

Dette heftet inneholder tabeller for den enkelte kommune. Tabellene i kommuneheftene er inndelt i seks hovedgrupper.

Tabellene 1-3 gir resultater for enkelte demografiske kjennetegn.

Tabellene 4-10 gir hovedresultater for utdanning, yrke, næring, arbeidstid mv. Tabellene 4-7 refererer seg til de siste 12 månedene før tellingstidspunktet. Tabellene 8-10 gir oppgaver for kjennemerker som knytter seg til siste uka før tellingstidspunktet.

Tabellene 11-18 gir resultater for boligdelen av tellingen.

Tabellene 19-21 gir resultater for familier og privathusholdninger.

Tabellene 22-24 gir hovedresultater for befolkning, yrkesaktivitet og boliger på grunnkrets.

## 5. MERKNADER TIL TABELLENE

Tabell 1:

I tabell 1 har en generelt tatt sikte på å gi tall tilbake til 1801 etter kommuneinndelingen i 1980.

I 1943 ble Hølen ladested overført til Vestby herred. I 1964 ble Son kommune slått sammen med Vestby.

TABELL 1. FOLKEMENGDEN VED FOLKETELLINGENE 1801 - 1980

ÅR	FOLKE- MENGDE	ÅR	FOLKE- MENGDE	ÅR	FOLKE- MENGDE	ÅR	FOLKE- MENGDE	ÅR	FOLKE- MENGDE	ÅR	FOLKE- MENGDE
1801 ..	2273	1835 ..	2995	1865 ..	4230	1900 ..	3794	1930 ..	4189	1960 ..	5065
1815 ..	2104	1845 ..	3217	1875 ..	4147	1910 ..	3637	1946 ..	4336	1970 ..	5696
1825 ..	2639	1855 ..	3615	1890 ..	3829	1920 ..	4125	1950 ..	4602	1980 ..	9526

TABELL 2. FOLKEMENGDEN ETTER KJØNN, EKTESKAPELIG STATUS OG ALDER. 1/11 1980

ALDER	I ALT	MENN					KVINNER				
		I ALT	UGIFTE	GIFTE	ENKEMENN	SEPARERTE OG SKILTE	I ALT	UGIFTE	GIFTE	ENKER	SEPARERTE OG SKILTE
I ALT .....	9526	4865	2284	2351	79	151	4661	1846	2348	297	170
0-6 ÅR ..	1192	632	632	-	-	-	560	560	-	-	-
7-15 " ..	1658	862	862	-	-	-	796	796	-	-	-
16-19 " ..	470	278	277	1	-	-	192	189	3	-	-
20-24 " ..	497	248	217	31	-	-	249	149	100	-	-
25-29 " ..	787	376	117	251	-	8	411	40	359	-	12
30-39 " ..	2003	1032	77	895	-	60	971	30	870	2	69
40-49 " ..	923	481	19	428	3	31	442	9	384	6	43
50-59 " ..	736	368	27	312	7	22	368	8	301	40	19
60-66 " ..	520	262	19	217	10	16	258	13	175	56	14
67-69 " ..	181	84	11	64	7	2	97	8	58	27	4
70-79 " ..	385	179	18	126	26	9	206	24	86	89	7
80 ÅR OG OVER .....	174	63	8	26	26	3	111	20	12	77	2

TABELL 3. FOLKEMENGDEN ETTER TROSSAMFUNN/VIKTIGSTE KILDE TIL LIVSOPPHOLD, KJØNN OG ALDER. 1/11 1980

KJØNN OG ALDER	I ALT	TROSSAMFUNN				VIKTIGSTE KILDE TIL LIVSOPPHOLD				
		DEN NORSKE KIRKE	TROS- SAMFUNN UTENFØR DEN NORSKE KIRKE	IKKE TIL- SLUTTET NØE TROS- SAMFUNN	UOPP- GITT TROS- SAMFUNN	INNTEKT AV EGET ELLER ANDRE PERSONERS ARBEID	PENSJON/ TRYGD	STIPEND, LÅN, FORMUE E.L.	VERNE- PLIKTS-/ SIVIL- TJENESTE	UOPPGITT KILDE TIL LIVSOPP- HOLD
I ALT .....	9526	8002	366	460	698	7864	1035	125	60	442
MENN .....	4865	4029	182	265	389	4129	431	71	57	177
0-6 ÅR ..	632	491	21	33	87	632	-	-	-	-
7-15 " ..	862	666	36	21	139	860	2	-	-	-
16-19 " ..	278	241	13	8	16	236	2	5	5	30
20-24 " ..	248	215	5	17	11	168	2	28	39	11
25-29 " ..	376	293	17	41	20	332	2	22	6	14
30-39 " ..	1032	870	36	85	41	984	14	4	1	29
40-49 " ..	481	408	22	24	27	446	11	1	5	18
50-59 " ..	368	322	12	16	18	301	31	1	-	35
60-66 " ..	262	223	6	14	14	151	73	7	1	30
67-69 " ..	84	77	3	1	3	18	63	-	-	3
70-79 " ..	179	154	10	5	10	1	170	2	-	6
80 ÅR OG OVER ...	63	59	1	-	3	-	61	1	-	1
KVINNER ..	4661	3973	184	195	309	3735	604	54	3	265
0-6 ÅR ..	560	429	16	22	93	560	-	-	-	-
7-15 " ..	796	656	13	14	113	795	1	-	-	-
16-19 " ..	192	173	8	5	6	163	4	2	-	23
20-24 " ..	249	213	15	14	7	195	6	28	-	20
25-29 " ..	411	341	17	40	13	367	7	11	1	25
30-39 " ..	971	832	46	58	35	889	18	5	1	58
40-49 " ..	442	386	20	23	13	382	23	3	1	33
50-59 " ..	368	335	14	11	8	252	77	-	-	39
60-66 " ..	258	234	15	4	5	116	93	3	-	46
67-69 " ..	97	87	3	1	6	10	81	-	-	6
70-79 " ..	206	190	9	2	5	5	190	2	-	9
80 ÅR OG OVER ...	111	97	8	1	5	1	104	-	-	6

TABELL 4. PERSONER 16-66 ÅR ETTER YRKESAKTIVITET, ARBEIDSTID, KJØNN OG HØYESTE UTDANNING. 1/11 79 - 31/10 80

KJØNN OG HØYESTE UTDANNING	IKKE YRKESAKTIVE				YRKESAKTIVE						
	I ALT	AV DETTE GIFTE			100-499 TIMER		500-999 TIMER		1 000 TIMER OG OVER		UOPPGITT ARB.-TID
		I ALT	I ALT	I ALT	I ALT	AV DETTE GIFTE	I ALT	AV DETTE GIFTE	I ALT	AV DETTE GIFTE	
I ALT .....	5936	1295	929	4641	592	314	538	363	3261	2547	250
MENN I ALT .....	3045	276	107	2769	195	39	129	38	2291	1847	154
BARNESKOLENIVÅ, 1-6 ÅR .....	-	-	-	-	-	-	-	-	-	-	-
UNGDOMSSKOLENIVÅ, 7-9 ÅR, I ALT ..	1096	169	70	927	93	16	45	16	727	567	62
FOLKESKOLEUTDANNING .....	443	87	52	356	17	13	13	8	295	251	31
9-ÅRIG UNGDOMSSKOLE .....	253	57	-	196	68	-	21	-	98	25	9
UNGDOMSSKOLENIVÅ ELLERS .....	400	25	18	375	8	3	11	8	334	291	22
GYMNASNIVÅ I, 10 ÅR, I ALT .....	578	35	12	543	41	10	22	4	441	348	39
ALLMENT FAGFELT .....	213	11	6	202	9	4	8	2	168	144	17
INDUSTRI, HÅNDVERK OG TEKNIKK ..	173	14	2	159	20	4	9	1	119	71	11
SAMFERDSEL .....	39	1	1	38	1	1	1	-	34	28	2
HELSEVERN .....	1	:	:	:	:	:	:	:	:	:	:
JORDBRUK, SKOGBRUK OG FISKE ...	57	2	1	55	1	-	-	-	51	45	3
TJENESTEYTING OG FORSVAR .....	58	4	1	54	5	1	3	1	43	41	3
GYMNASNIVÅ I ELLERS .....	37	:	:	34	:	:	:	:	25	18	:
GYMNASNIVÅ II, 11-12 ÅR, I ALT ..	701	37	16	664	32	5	40	6	566	450	26
ALLMENT FAGFELT .....	235	17	4	218	19	1	21	1	173	130	5
ADMINISTRASJON OG ØKONOMI .....	110	2	2	108	3	1	3	1	99	84	3
INDUSTRI, HÅNDVERK OG TEKNIKK ..	216	9	3	207	8	3	11	2	176	143	12
SAMFERDSEL .....	64	4	4	60	-	-	1	-	55	47	4
HELSEVERN .....	3	2	2	1	:	:	:	:	:	:	:
JORDBRUK, SKOGBRUK OG FISKE ...	19	-	-	19	-	-	1	-	18	10	-
TJENESTEYTING OG FORSVAR .....	42	1	-	41	1	-	3	2	35	27	?
GYMNASNIVÅ II ELLERS .....	12	2	1	10	:	:	:	:	9	:	:
UNIVERSITETS- OG HØGSKOLENIVÅ I, 13-14 ÅR I ALT .....	308	8	1	300	19	6	9	3	258	225	14
UNDERVISNING .....	29	-	-	29	2	2	1	1	25	23	1
ADMINISTRASJON, ØKONOMI, SAMFUNNSVITENSKAP OG JUS .....	62	2	-	60	3	1	2	1	52	45	3
NATURVITENSKAP OG TEKNIKK .....	146	2	1	144	2	-	4	1	130	117	8
HELSEVERN .....	5	-	-	5	-	-	-	-	5	4	-
UNIV.- OG HØGSKOLENIVÅ I ELLERS UNIV.- OG HØGSKOLENIVÅ II, III OG FORSKERNIVÅ, OVER 14 ÅR, I ALT ..	66	4	-	62	12	3	2	-	46	36	2
UNDERVISNING .....	282	11	5	271	5	2	9	5	254	222	3
ADMINISTRASJON, ØKONOMI, SAMFUNNSVITENSKAP OG JUS .....	42	1	1	41	-	-	-	-	41	33	-
NATURVITENSKAP OG TEKNIKK .....	85	4	2	81	2	1	1	1	76	68	2
UNIV.- OG HØGSKOLENIVÅ II, III OG FORSKERNIVÅ ELLERS .....	91	3	-	88	2	1	3	3	82	72	1
UOPPGITT, INGEN UTDANNING OG UTDANNING PÅ FØRSKOLENIVÅ .....	64	3	2	61	1	-	5	1	55	49	-
80	16	3	64	5	-	4	4	45	35	10	
KVINNER I ALT .....	2891	1019	822	1872	397	275	409	325	970	700	96
BARNESKOLENIVÅ, 1-6 ÅR .....	-	-	-	-	-	-	-	-	-	-	-
UNGDOMSSKOLENIVÅ, 7-9 ÅR, I ALT ..	1382	577	444	805	188	121	169	133	394	290	54
FOLKESKOLEUTDANNING .....	467	236	181	231	43	36	50	42	110	89	28
9-ÅRIG UNGDOMSSKOLE .....	241	90	40	151	63	11	34	11	51	17	3
UNGDOMSSKOLENIVÅ ELLERS .....	674	251	223	423	82	74	85	80	233	184	23
GYMNASNIVÅ I, 10 ÅR, I ALT .....	682	222	193	460	81	63	105	89	252	168	22
ALLMENT FAGFELT .....	411	150	133	261	51	41	65	57	135	102	10
INDUSTRI, HÅNDVERK OG TEKNIKK ..	32	13	9	19	1	1	6	4	11	8	1
SAMFERDSEL .....	28	10	10	18	3	3	4	4	11	9	-
HELSEVERN .....	47	15	11	32	6	5	4	4	20	17	?
JORDBRUK, SKOGBRUK OG FISKE ...	6	3	3	3	1	1	1	1	-	-	1
TJENESTEYTING OG FORSVAR .....	36	10	8	26	2	-	6	3	15	3	3
GYMNASNIVÅ I ELLERS .....	122	21	19	101	17	12	19	16	60	29	5
GYMNASNIVÅ II, 11-12 ÅR, I ALT ..	421	126	105	295	65	42	56	39	161	109	13
ALLMENT FAGFELT .....	251	80	68	171	37	20	36	22	90	64	8
ADMINISTRASJON OG ØKONOMI .....	30	5	4	25	1	-	3	2	20	8	1
INDUSTRI, HÅNDVERK OG TEKNIKK ..	17	6	4	11	6	4	1	1	4	2	-
SAMFERDSEL .....	11	:	:	:	:	:	:	:	:	:	:
HELSEVERN .....	52	8	8	44	9	9	15	14	19	15	1
JORDBRUK, SKOGBRUK OG FISKE ...	2	:	:	:	:	:	:	:	:	:	:
TJENESTEYTING OG FORSVAR .....	33	13	9	20	7	5	-	-	11	7	2
GYMNASNIVÅ II ELLERS .....	25	8	6	17	5	4	1	-	11	7	-
UNIVERSITETS- OG HØGSKOLENIVÅ I, 13-14 ÅR, I ALT .....	254	54	46	200	36	29	54	46	104	86	6
UNDERVISNING .....	70	8	8	62	9	8	24	23	28	24	1
ADMINISTRASJON, ØKONOMI, SAMFUNNSVITENSKAP OG JUS .....	86	25	20	61	11	10	15	13	32	28	3
NATURVITENSKAP OG TEKNIKK .....	15	2	2	13	-	-	-	-	12	11	1
HELSEVERN .....	41	7	6	34	7	6	7	7	19	16	1
UNIV.- OG HØGSKOLENIVÅ I ELLERS UNIV.- OG HØGSKOLENIVÅ II, III OG FORSKERNIVÅ, OVER 14 ÅR, I ALT ..	42	12	10	30	9	5	8	3	13	7	-
UNDERVISNING .....	91	9	8	82	14	12	18	12	50	40	-
ADMINISTRASJON, ØKONOMI, SAMFUNNSVITENSKAP OG JUS .....	57	7	6	50	7	7	14	8	29	23	-
NATURVITENSKAP OG TEKNIKK .....	7	-	-	7	1	-	1	1	5	4	-
UNIV.- OG HØGSKOLENIVÅ II, III OG FORSKERNIVÅ ELLERS .....	6	-	-	6	2	1	-	-	4	3	-
UOPPGITT, INGEN UTDANNING OG UTDANNING PÅ FØRSKOLENIVÅ .....	21	2	2	19	4	4	3	3	12	10	-
61	31	26	30	13	8	7	6	9	7	1	

TABELL 5. PERSONER 16 ÅR OG OVER, ETTER YRKESAKTIVITET, ARBEIDSTID, KJØNN OG ALDER. 1/11 79 - 31/10 80

KJØNN OG ALDER	I ALT	IKKE YRKES- AKTIVE	YRKESAKTIVE						PRO- SENT YRKES- AKTIVE
			ARBEIDSTID. TIMER						
			I ALT	100- 499	500- 999	1 000- 1 299	1 300 OG OVER	UOPP- GITT	
I ALT .....	6676	1946	4730	615	549	386	2908	272	70,9
MENN I ALT .....	3371	544	2827	211	137	138	2175	166	83,9
16-19 ÅR .....	278	72	206	94	43	16	43	10	74,1
AV DETTE GIFTE .....	1	:	:	:	:	:	:	:	:
20-24 ÅR .....	248	28	220	39	27	13	128	13	88,7
AV DETTE GIFTE .....	31	-	31	1	1	2	26	1	100,0
25-29 ÅR .....	376	18	358	19	11	16	291	21	95,2
AV DETTE GIFTE .....	251	8	243	6	3	8	212	14	96,8
30-39 ÅR .....	1032	30	1002	14	14	33	896	45	97,1
AV DETTE GIFTE .....	895	12	883	9	9	24	805	36	98,7
40-49 ÅR .....	481	19	462	8	16	22	395	21	96,0
AV DETTE GIFTE .....	428	9	419	5	12	17	366	19	97,9
50-59 ÅR .....	368	37	331	7	12	14	269	29	89,9
AV DETTE GIFTE .....	312	22	290	6	8	11	242	23	92,9
60-66 ÅR .....	262	72	190	14	6	16	139	15	77,5
67-69 ÅR .....	84	55	29	8	5	4	8	4	34,5
70 ÅR OG OVER .....	242	213	29	8	3	4	6	8	12,0
KVINNER I ALT .....	3305	1402	1903	404	412	248	733	106	57,6
16-19 ÅR .....	192	51	141	69	33	12	24	3	73,4
AV DETTE GIFTE .....	3	1	2	:	:	:	:	:	66,7
20-24 ÅR .....	249	63	186	34	35	16	94	7	74,7
AV DETTE GIFTE .....	100	40	60	8	13	7	31	1	60,0
25-29 ÅR .....	411	143	268	55	49	33	124	7	65,2
AV DETTE GIFTE .....	359	133	226	48	45	28	100	5	63,0
30-39 ÅR .....	971	333	638	140	154	93	220	31	65,7
AV DETTE GIFTE .....	870	311	559	138	145	82	167	27	64,3
40-49 ÅR .....	442	112	330	41	82	56	136	15	74,7
AV DETTE GIFTE .....	384	97	287	37	77	53	107	13	74,7
50-59 ÅR .....	368	153	215	32	44	21	95	23	58,4
AV DETTE GIFTE .....	301	129	172	26	36	16	79	15	57,1
60-66 ÅR .....	258	164	94	26	12	13	33	10	36,4
67-69 ÅR .....	97	79	18	4	3	3	3	5	18,6
70 ÅR OG OVER .....	317	304	13	3	-	1	4	5	4,1

TABELL 6. YRKESAKTIVE 16 ÅR OG OVER, ETTER ALDER OG NÆRING. 1/11 79 - 31/10 80

NÆRING	I ALT	ALDER. ÅR										PROSENT AV DE YRKES- AKTIVE
		70 OG										
		16-19	20-24	25-29	30-39	40-49	50-59	60-66	67-69	OVER		
I ALT .....	4730	347	406	626	1640	792	546	284	47	42	100,0	
JORDBRUK .....	243	19	18	19	42	27	61	33	5	19	5,1	
SKOGBRUK .....	8	-	-	1	1	1	1	4	-	-	0,2	
FISKE OG FANGST .....	7	1	2	-	2	-	-	2	-	-	0,1	
BERGVERKSDRIFT .....	7	-	-	1	-	4	2	-	-	-	0,1	
INDUSTRI I ALT .....	743	66	68	76	230	134	95	63	7	4	15,7	
PRODUKSJON AV NÆRINGSMIDLER, DRIKKEVARER OG TOBAKKSVARER .....	151	23	19	10	29	25	26	17	1	1	-	
PRODUKSJON AV TEKSTILVARER, BEKLEDNINGSVARER, LÆR OG LÆRVARER ..	30	-	6	-	12	5	4	3	-	-	-	
PRODUKSJON AV TREVARER .....	52	2	2	5	14	10	9	9	1	-	-	
TREFØREDLING, GRAFISK PRODUKSJON OG FORLAGSVIRKSOMHET .....	125	12	7	17	43	20	14	9	1	2	-	
PROD. AV KJEMISKE PROD., MINERAL- OLJE-, KULL-, GUMMI- OG PLASTPROD. .	79	4	9	7	32	13	7	6	-	1	-	
PRODUKSJON AV MINERALSKE PRODUKTER .	52	4	5	12	8	9	7	5	2	-	-	
PRODUKSJON AV METALLER .....	10	-	-	-	4	3	2	1	-	-	-	
PRODUKSJON AV VERKSTEDPRODUKTER ....	237	20	20	24	84	48	26	13	2	-	-	
INDUSTRIPRODUKSJON ELLERS .....	7	1	-	1	4	1	-	-	-	-	-	
KRAFT- OG VANNFORSYNING .....	47	5	7	3	8	10	7	7	-	-	1,0	
BYGGE- OG ANLEGGSVIRKSOMHET .....	331	21	26	40	108	54	52	27	3	-	7,0	
VAREHANDEL .....	934	99	69	110	336	170	91	44	9	6	19,7	
HOTELL- OG RESTAURANTDRIFT .....	89	27	6	11	21	6	12	5	1	-	1,9	
LANDTRANSPORT .....	163	2	9	27	56	24	29	14	1	1	3,4	
SJØTRANSPORT .....	84	1	6	7	35	17	14	4	-	-	1,8	
TRANSPORT ELLERS, LAGRING, POST OG TELEKOMMUNIKASJONER .....	225	8	22	47	89	25	19	13	1	1	4,8	
BANK- OG FINANSIERINGSVIRKSOMHET ....	161	9	28	27	62	20	10	3	-	2	3,4	
FORSIKRINGSVIRKSOMHET, EIENDOMSDRIFT OG FORRETN.MESSIG TJENESTEYTING .....	260	5	15	39	121	49	20	8	2	1	5,5	
OFFENTLIG ADMINISTRASJON, FØRSVAR, POLITI OG RETTSVESEN .....	292	12	43	40	108	44	33	6	5	1	6,2	
RENOVASJON OG REINGJØRING .....	21	6	1	1	7	5	-	1	-	-	0,4	
UNDERVISNING OG FORSKNINGSVIRKSOMHET .	368	11	16	62	155	78	26	17	2	1	7,8	
HELSE- OG ANDRE SOSIALTJENESTER .....	486	28	42	70	182	86	52	18	4	4	10,3	
KULTURELL TJ.YTING, UNDERH. OG SPORT .	44	4	1	10	19	6	1	2	1	-	0,9	
PERSONLIG TJENESTEYTING .....	145	14	18	26	41	18	12	11	4	1	3,1	
UOPPGITT NÆRING .....	72	9	9	9	17	14	9	2	2	1	1,5	

TABELL 7. YRKESAKTIVE 16 ÅR OG OVER, ETTER KJØNN, ARBEIDSTID OG NÆRING/YRKESFELT. 1/11 79 - 31/10 80

	MENN						KVINNER				
	I ALT	100-	500-	1 000	UOPP- GITT ARB.- TID	I ALT	100-	500-	1 000	UOPP- GITT ARB.- TID	
		I ALT	499 TIMER	999 TIMER			OG OVER	499 TIMER	999 TIMER		OG OVER
I ALT .....	4730	2827	211	137	2313	166	1903	404	412	981	106
<b>NÆRING</b>											
JORDBRUK .....	243	177	21	16	117	23	66	19	10	30	7
SKOGBRUK .....	8	7	1	-	5	1	1	:	:	:	:
FISKE OG FANGST .....	7	7	1	1	4	1	-	-	-	-	-
BERGVERKSDRIFT .....	7	5	-	-	4	1	2	:	:	:	:
INDUSTRI I ALT .....	743	553	54	29	432	38	190	32	35	114	9
PRODUKSJON AV NÆRINGSMIDLER, DRIKKEVARER OG TOBAKKSVARER .....	151	99	14	8	69	8	52	10	11	27	4
PRODUKSJON AV TEKSTILVARER, BE- KLEDNINGSVARER, LÆR OG LÆRVARER ..	30	8	-	1	7	-	22	1	6	15	-
PRODUKSJON AV TREVARER .....	52	37	3	2	30	2	15	2	3	10	-
TREFOREDLING, GRAFISK PRODUKSJON OG FORLAGSVIRKSOMHET .....	125	100	7	6	81	6	25	6	3	14	2
PRODUKSJON AV KJEMISKE PRODUKTER, MINERALOLJE-, KULL-, GUMMI- OG PLASTPRODUKTER .....	79	53	8	1	41	3	26	6	2	18	-
PRODUKSJON AV MINERALSKE PRODUKTER .....	52	46	5	1	36	4	6	:	:	:	:
PRODUKSJON AV METALLER .....	10	10	1	-	9	-	-	-	-	-	-
PRODUKSJON AV VERKSTEDPRODUKTER ..	237	195	16	10	154	15	42	5	8	26	3
INDUSTRIPRODUKSJON ELLERS .....	7	5	-	-	5	-	2	:	:	:	:
KRAFT- OG VANNFORSYNING .....	47	37	4	3	28	2	10	2	-	8	-
BYGGE- OG ANLEGGSVIRKSOMHET .....	331	309	19	15	254	21	22	6	5	9	2
VAREHANDEL .....	934	532	35	22	456	19	402	71	83	219	29
HOTELL- OG RESTAURANTDRIFT .....	89	27	4	3	17	3	62	24	11	22	5
LANDTRANSPORT .....	163	140	10	5	119	6	23	6	3	13	1
SJØTRANSPORT .....	84	70	3	1	60	6	14	1	2	10	1
TRANSPORT ELLERS, LAGRING, POST OG TELEKOMMUNIKASJONER .....	225	149	5	8	127	9	76	14	13	46	3
BANK- OG FINANSIERINGSVIRKSOMHET ..	161	75	6	1	64	4	86	7	12	62	5
FORSIKRINGSVIRKSOMHET, EIENDOMS- DRIFT OG FORRETNINGSMESSIG TJENESTEYTING .....	260	179	7	7	156	9	81	19	10	48	4
OFFENTLIG ADMINISTRASJON, FORSVAR, POLITI OG RETTSVESEN .....	292	185	8	8	163	6	107	16	22	63	6
RENOVASJON OG REINGJØRING .....	21	12	1	-	11	-	9	3	2	3	1
UNDERVISNING OG FORSKNINGS- VIRKSOMHET .....	368	138	6	7	124	1	230	45	76	106	3
HELSE- OG ANDRE SOSIALTJENESTER ...	486	69	8	4	53	4	417	110	108	181	18
KULTURELL TJENESTEYTING, UNDERHOLD- NING OG SPORT .....	44	27	3	1	21	2	17	6	4	6	1
PERSONLIG TJENESTEYTING .....	145	85	7	4	69	5	60	16	11	27	6
UOPPGITT NÆRING .....	72	44	8	2	29	5	28	7	4	12	5
<b>YRKESFELT</b>											
TEKNISK, VITENSKAPELIG, HUMANIS- TISK OG KUNSTNERISK ARBEID .....	959	493	16	17	449	11	466	86	121	249	10
ADMINISTRASJONS- OG FORVALTNINGS- ARBEID, BEDRIFTS- OG ORGANISASJONS- LEDELSE I ALT .....	377	322	4	3	312	3	55	2	9	40	4
OFFENTLIG ADMINISTRASJONS- OG FORVALTNINGSARBEID .....	94	74	2	-	72	-	20	-	3	16	1
BEDRIFTS- OG ORGANISASJONSLEDELSE	283	248	2	3	240	3	35	2	6	24	3
KONTORARBEID .....	590	148	9	5	131	3	442	62	83	277	15
HANDELSARBEID .....	536	282	16	9	253	4	254	54	53	132	15
JORDBRUKS-, SKOGBRUKS- OG FISKEARBEID .....	232	187	23	17	131	16	45	15	7	22	1
GRUVE- OG SPRENGNINGSARBEID M.M. ...	11	11	2	-	8	1	-	-	-	-	-
TRANSPORT OG KOMMUNIKASJONSARBEID ..	335	274	20	14	228	12	61	14	12	35	-
INDUSTRI-, BYGGE- OG ANLEGG- ARBEID I ALT .....	871	760	76	47	600	37	111	16	23	68	4
JERN- OG METALLVAREARBEID .....	209	201	15	8	167	11	9	1	3	4	-
ELEKTROARBEID .....	100	89	4	9	71	5	11	1	-	9	1
TREARBEID .....	133	131	15	5	105	6	2	:	:	:	:
NÆRINGSMIDDELARBEID .....	45	34	6	3	22	3	11	3	2	6	-
MASKIN- OG MOTORDRIFT .....	44	43	4	1	37	1	1	:	:	:	:
LASTE-, LOSSE- OG LAGERARBEID ...	66	64	14	7	42	1	2	:	:	:	:
INDUSTRI-, BYGGE- OG ANLEGG SARBEID ELLERS .....	274	198	18	14	156	10	76	11	16	47	2
SERVICEARBEID .....	461	122	19	11	86	6	339	122	84	114	19
MILITÆRT ARBEID, UOPPGITT ELLER IKKE IDENTIFISERBART YRKE .....	358	228	26	14	115	73	130	33	15	44	38

TABELL 8. YRKESAKTIVE 16 ÅR OG OVER I ARBEID I UKA 25/10 - 31/10 1980, ETTER KJØNN, ARBEIDSTID I UKA

	OG NÆRING/YRKESFELT										
	I ALT	MENN					KVINNER				
		I ALT	1-19 TIMER	20-29 TIMER	30 TIMER OG OVER	UOPP- GITT	I ALT	1-19 TIMER	20-29 TIMER	30 TIMER OG OVER	UOPP- GITT
I ALT .....	3958	2457	85	79	2202	91	1501	375	297	770	59
<b>NÆRING</b>											
JORDBUK .....	168	128	10	13	100	5	40	16	7	17	-
SKOGBRUK .....	7	6	-	1	4	1	1	:	:	:	:
FISKE OG FANGST .....	6	6	-	1	5	-	-	-	-	-	-
BERGVERKSDRIFT .....	7	5	-	-	4	1	2	:	:	:	:
INDUSTRI I ALT .....	623	468	20	9	418	21	155	21	27	98	9
PRODUKSJON AV NÆRINGS- MIDLER, DRIKKEVARER OG TOBAKKSVARER .....	116	76	7	-	67	2	40	6	6	24	4
PRODUKSJON AV TEKSTILVARER, BE- KLEDNINGSVARER, LÆR OG LÆRVARER .....	23	6	-	-	6	-	17	-	5	12	-
PRODUKSJON AV TREVARER .....	45	34	2	-	31	1	11	1	1	8	1
TREFOREDLING, GRAFISK PRODUKSJON OG FORLAGSVIRKSOMHET .....	110	87	6	3	73	5	23	4	7	11	1
PRODUKSJON AV KJEMISKE PRODUK- TER, MINERALOLJE-, KULL-, GUMMI- OG PLASTPRODUKTER .....	68	45	2	1	40	2	23	2	4	17	-
PRODUKSJON AV MINERALSKF PRODUKTER .....	43	37	-	1	31	5	6	:	:	:	:
PRODUKSJON AV METALLER .....	9	9	-	-	8	1	-	-	-	-	-
PRODUKSJON AV VERKSTEDPRODUKTER .....	203	170	3	4	158	5	33	7	3	21	2
INDUSTRIPRODUKSJON ELLERS .....	6	4	-	-	4	-	2	:	:	:	:
KRAFT- OG VANNFORSYNING .....	37	29	1	-	28	-	8	-	3	5	-
BYGGE- OG ANLEGGSVIRKSOMHET .....	288	271	6	3	248	14	17	5	7	5	-
VAREHANDEL .....	799	483	21	6	445	11	316	69	76	162	9
HOTELL- OG RESTAURANTDRIFT .....	60	20	-	2	17	1	40	10	5	21	4
LANDTRANSPORT .....	138	125	1	5	113	6	13	1	1	11	-
SJØTRANSPORT .....	66	56	-	-	50	6	10	1	1	8	-
TRANSPORT ELLERS, LAGRING, POST OG TELEKOMMUNIKASJONER .....	185	132	4	7	117	4	53	11	6	33	3
BANK- OG FINANSIERINGSVIRKSOMHET ..	142	68	1	2	65	-	74	10	7	55	2
FORSIKRINGSVIRKSOMHET, EIENDOMS- DRIFT OG FORRETNINGSMESSIG TJENESTEYTING .....	227	161	5	6	144	6	66	13	12	38	3
OFFENTLIG ADMINISTRASJON, FØRSVAR, POLITI OG RETTSVESEN .....	264	175	5	4	162	4	89	14	10	63	2
RENOVASJON OG REINGJØRING .....	17	9	-	-	9	-	8	2	1	5	-
UNDERVISNING OG FORSKNINGS- VIRKSOMHET .....	330	129	1	14	111	3	201	57	65	77	2
HELSE- OG ANDRE SOSIALTJENESTER ...	378	54	2	-	51	1	324	123	54	131	16
KULTURELL TJENESTEYTING, UNDERHOLD- NING OG SPORT .....	34	22	2	1	19	-	12	4	1	6	1
PERSONLIG TJENESTEYTING .....	119	70	2	1	67	-	49	12	9	23	5
UOPPGITT NÆRING .....	63	40	4	4	25	7	23	5	5	10	3
<b>YRKESFELT</b>											
TEKNISK, VITENSKAPELIG, HUMANIS- TISK OG KUNSTNERISK ARBEID .....	835	459	12	21	413	13	376	93	84	184	10
ADMINISTRASJONS- OG FORVALTNINGS- ARBEID, BEDRIFTS- OG ORGANISASJONS- LEDELSE I ALT .....	355	308	2	7	293	6	47	6	1	38	2
OFFENTLIG ADMINISTRASJONS- OG FORVALTNINGSARBEID .....	90	73	-	2	70	1	17	1	1	15	-
BEDRIFTS- OG ORGANISASJONSLEDELSE	265	235	2	5	223	5	30	5	-	23	2
KONTORARBEID .....	496	134	2	3	127	2	362	48	87	215	12
HANDELSARBEID .....	468	262	12	2	243	5	206	54	48	101	3
JORDBRUKS-, SKOGBRUKS- OG FISKEARBEID .....	171	145	10	14	116	5	26	10	5	11	-
GRUVE- OG SPRENGNINGSARBEID M.M. ..	8	8	-	-	6	2	-	-	-	-	-
TRANSPORT OG KOMMUNIKASJONSARBEID ..	283	240	10	10	208	12	43	10	6	26	1
INDUSTRI-, BYGGE- OG ANLEGG- ARBEID I ALT .....	744	659	23	14	597	25	85	7	10	61	7
JERN- OG METALLVAREARBEID .....	184	179	3	2	171	3	5	-	1	3	1
ELEKTROARBEID .....	87	78	1	3	71	3	9	-	-	8	1
TREARBEID .....	117	116	1	4	105	6	1	:	:	:	:
NÆRINGSMIDDELARBEID .....	33	27	2	-	24	1	6	-	-	5	1
MASKIN- OG MOTORDRIFT .....	37	36	2	-	33	1	1	:	:	:	:
LASTE-, LOSSE- OG LAGERARBEID ...	56	54	6	1	46	1	2	:	:	:	:
INDUSTRI-, BYGGE- OG ANLEGGARBEID ELLERS .....	230	169	8	4	147	10	61	7	8	42	4
SERVICEARBEID .....	372	95	4	5	81	5	277	121	46	95	15
MILITÆRT ARBEID, UOPPGITT ELLER IKKE IDENTIFISERBART YRKE .....	226	147	10	3	118	16	79	21	10	39	9



TABELL 9. YRKESAKTIVE 16 ÅR OG OVER MED FAST OPPMØTEPlass PÅ ARBEID I UKA 25/10 - 31/10 1980, ETTER TALLET PÅ ARBEIDSREISER, REISETID OG YRKESFELT/OPPMØTEPlass

I ALT	REISETID IKKE	REISTE 1 GANG			REISTE 2-3 GANGER			REISTE 4 GANGER ELLER FLERE			UOPP-GITT TALL PÅ REISER	
		REISETID UNDER 45 MIN	REISETID 45 MIN OG OVER	UOPP-GITT	REISETID UNDER 45 MIN	REISETID 45 MIN OG OVER	UOPP-GITT	REISETID UNDER 45 MIN	REISETID 45 MIN OG OVER	UOPP-GITT		
I ALT	3510	52	100	37	9	254	105	5	1409	1203	36	300
<b>YRKESFELT</b>												
TEKN., VITENSK., HUMANISTISK OG KUNSTN. ARBEID ...	748	12	16	12	5	70	22	-	291	264	5	51
OFF. ADM. OG FORVALTN.-ARBEID	83	-	-	1	-	1	4	-	18	54	-	5
BEDRIFTS- OG ORG.LEDELSE	236	1	1	1	2	4	1	-	83	123	1	19
KONTORARBEID	488	2	9	1	-	54	32	2	156	208	2	22
HANDELSARBEID	395	5	15	3	-	41	17	-	140	144	2	28
JØRDBRUKS-, SKOGBRUKS- OG FISKEARBEID	152	1	12	-	-	5	-	1	79	5	8	41
GRUVE OG SPRENGNINGS-ARBEID M.M.	7	-	-	-	-	-	1	-	4	1	-	1
TRANSPORT OG KOMMUNIKASJONSARBEID	241	6	7	5	-	8	9	-	86	99	5	16
INDUSTRI-, BYGGE- OG ANLEGG SARBEID I ALT	649	12	15	8	1	11	5	-	350	185	6	56
JERN- OG METALLV.ARBEID	159	3	3	1	-	1	1	-	85	50	2	13
ELEKTROARBEID	77	3	1	1	-	-	-	-	48	20	-	4
TREARBEID	82	5	-	1	-	1	-	-	44	19	1	11
NÆRINGSMIDDELARBEID	32	-	1	1	-	1	-	-	15	13	-	1
MASKIN- OG MOTORDRIFT	37	-	1	1	-	-	1	-	21	10	1	2
LASTE-, LOSSE- OG LAGERARBEID	53	-	1	-	1	3	-	-	29	15	-	4
INDUSTRI-, BYGGE- OG ANLEGG SARBEID ELLERS	209	1	8	3	-	5	3	-	108	58	2	21
SERVICEARBEID	335	10	20	2	-	48	12	2	140	62	-	39
MILITÆRT ARBEID, UOPPGITT YRKE	176	3	5	4	1	12	2	-	62	58	7	22
<b>OPPMØTEPlass OG KJØNN</b>												
INNEN BOSTEDSFYLKET	1729	12	81	9	4	205	19	2	1042	159	25	171
MENN	832	10	26	4	2	20	7	1	557	101	18	86
KVINNER	897	2	55	5	2	185	12	1	485	58	7	85
I BOSTEDSKOMMUNEN	1318	3	72	3	3	170	3	2	839	48	21	149
MENN	585	1	24	-	1	14	1	1	431	23	15	74
KVINNER	733	2	48	3	2	156	7	1	408	25	6	75
0214 ÅS	172	2	5	-	-	20	3	-	108	20	3	11
MENN	85	2	1	-	-	1	-	-	60	12	2	7
KVINNER	87	-	4	-	-	19	3	-	48	8	1	4
0213 SKI	100	2	2	-	-	11	-	-	54	24	1	6
MENN	61	2	1	-	-	4	-	-	36	14	1	3
KVINNER	39	-	1	-	-	7	-	-	18	10	-	3
0217 OPPEGÅRD	55	-	1	-	-	2	2	-	25	21	-	4
MENN	31	-	-	-	-	-	-	-	17	12	-	2
KVINNER	24	-	1	-	-	2	2	-	8	9	-	2
0219 BÆRUM	36	1	-	3	-	-	5	-	-	26	-	1
MENN	31	1	-	2	-	-	5	-	-	23	-	-
KVINNER	5	-	-	1	-	-	-	-	-	3	-	1
0215 FROGN	27	1	1	1	-	2	-	-	16	6	-	-
MENN	19	1	-	-	-	1	-	-	13	4	-	-
KVINNER	8	-	1	1	-	1	-	-	3	2	-	-
0230 LØRENSKOG	7	-	-	2	-	-	-	-	-	5	-	-
MENN	7	-	-	2	-	-	-	-	-	5	-	-
KVINNER	-	-	-	-	-	-	-	-	-	-	-	-
ANDRE KOMMUNER I FYLKET	14	3	-	-	1	-	1	-	-	9	-	-
MENN	13	3	-	-	1	-	1	-	-	8	-	-
KVINNER	1	-	-	-	-	-	-	-	-	1	-	-
UTENFOR FYLKET	1658	34	17	27	5	44	82	2	332	1025	11	79
MENN	1173	25	8	16	4	8	25	1	236	783	10	57
KVINNER	485	9	9	11	1	36	57	1	96	242	1	22
0301 OSLO	1231	14	4	15	2	9	78	2	64	976	10	57
MENN	897	9	3	7	2	2	25	1	52	747	9	40
KVINNER	334	5	1	8	-	7	53	1	12	229	1	17
0104 MOSS	334	2	11	-	1	32	3	-	237	32	1	15
MENN	207	1	4	-	-	5	-	-	161	25	1	10
KVINNER	127	1	7	-	1	27	3	-	76	7	-	5
0136 RYGGE	23	2	-	-	-	1	-	-	13	7	-	-
MENN	14	2	-	-	-	-	-	-	10	2	-	-
KVINNER	9	-	-	-	-	1	-	-	3	5	-	-
0137 VÅLER	12	-	1	-	-	-	-	-	7	1	-	3
MENN	9	-	-	-	-	-	-	-	5	1	-	3
KVINNER	3	-	1	-	-	-	-	-	2	-	-	-
ANDRE STEDER UTENFOR FYLKET	58	16	1	12	2	2	1	-	11	9	-	4
MENN	46	13	1	9	2	1	-	-	8	8	-	4
KVINNER	12	3	-	3	-	1	1	-	3	1	-	-
UOPPGITT OPPMØTEPlass	123	6	2	1	-	5	4	1	35	19	-	50



TABELL 11. BOLIGER ETTER HUSTYPE OG TALLET PÅ ROM. BOSATTE ETTER TALLET PÅ ROM I BOLIGEN. 1/11 1980

TALLET PÅ ROM UTENOM KJØKKEN	BOLIGER						BOSATTE	
	I ALT	I VÅNINGSHUS I TILKN. TIL GÅRDSDRIFT OG I FRITTL. ENEBOLIGER	I ANDRE ENE- OG TOMANNS- BOLIGER OG SMÅHUS	I BLOKK, LEIE- GÅRD E.L.	I ANDRE BYGG	I UOPP- GITT HUS- TYPE	I ALT	PR. ROM
ALLE .....	3190	1996	841	26	49	278	9462	0,7
1 ROM .....	74	40	17	4	7	6	134	1,8
MED KJØKKEN								
6 KVM OG OVER .....	39	22	11	3	2	1	77	2,0
MED KJØKKEN								
UNDER 6 KVM .....	18	11	2	1	3	1	25	1,4
UTEN KJØKKEN .....	7	4	2	-	1	-	15	2,1
UOPPGITT .....	10	3	2	-	1	4	17	1,7
2 ROM .....	239	145	63	4	5	22	425	0,9
MED KJØKKEN								
6 KVM OG OVER .....	158	104	38	3	1	12	304	1,0
MED KJØKKEN								
UNDER 6 KVM .....	52	24	18	1	3	6	81	0,8
UTEN KJØKKEN .....	1	-	1	-	-	-	1	0,5
UOPPGITT .....	28	17	6	-	1	4	39	0,7
3 ROM .....	379	268	70	9	9	23	848	0,7
4 " .....	959	565	339	6	15	34	3048	0,8
5 " .....	703	401	283	1	2	16	2363	0,7
6 " .....	292	238	38	1	5	10	1038	0,6
7 " .....	121	111	4	-	2	4	450	0,5
8 ROM OG OVER .....	162	154	3	-	-	5	605	0,4
UOPPGITT .....	261	74	24	1	4	158	551	-

TABELL 12. BOLIGER ETTER HUSETS BYGGEÅR OG HUSTYPE/EIE-/LEIEFORM. BOSATTE OG ROM, ETTER HUSETS BYGGEÅR. 1/11 1980

	HUSETS BYGGEÅR									
	ALLE	1900 OG FØR	1901- 1920	1921- 1940	1941- 1945	1946- 1950	1951- 1960	1961- 1970	1971- 1980	UOPP- GITT
BOLIGER I ALT .....	3190	393	142	173	34	126	301	458	1352	211
HUSTYPE										
VÅNINGSHUS .....	333	170	42	23	9	8	16	30	31	4
FRITTLIGGENDE ENEBOLIG ..	1663	152	71	110	20	85	227	357	615	26
REKKEHUS, TERR.HUS E.L. .	693	1	1	2	-	2	3	34	646	4
HORIZONTALT DELT										
TOMANNSBOLIG .....	79	10	10	12	-	6	20	7	13	1
ANNET BYGG UNDER 3 ETG. .	69	17	5	13	1	7	9	7	7	3
BLOKK, LEIEGÅRD E.L. ....	26	6	3	1	-	3	2	4	4	3
FORRETNINGSBYGG .....	39	12	1	3	1	4	8	4	-	6
BYGG FOR FELLES-										
HUSHOLDNING .....	10	-	1	-	-	-	2	2	4	1
UOPPGITT HUSTYPE .....	278	25	8	9	3	11	14	13	32	163
EIE-/LEIEFORHOLD TIL										
BOLIGEN										
IES I ALT .....	2362	226	81	88	22	84	223	382	1223	33
PRIVAT .....	2288	221	79	86	21	83	213	372	1180	33
GJENNOM BORETTLAG E.L. .	74	5	2	2	1	1	10	10	43	-
EIES I ALT .....	338	83	30	42	7	19	33	32	71	21
VED VANLIG LEIEKONTRAKT .	201	52	19	28	6	15	15	17	33	16
SOM TJENESTEBOLIG .....	97	21	7	11	1	4	13	13	23	4
FOR ET AVGRENSET TIDSRØM.	35	9	3	2	-	-	5	2	13	1
PÅ ANDRE VILKÅR .....	5	1	1	1	-	-	-	-	2	-
UOPPGITT .....	490	84	31	43	5	23	45	44	58	157
BOSATTE I ALT .....	9462	936	348	412	96	310	807	1489	4651	413
BOSATTE PR. BOLIG .....	3,0	2,4	2,5	2,4	2,8	2,5	2,7	3,3	3,4	2,0
ROM I ALT .....	13079	1773	591	677	123	402	1135	2000	6118	260
ROM PR. BOLIG .....	4,5	4,7	4,3	4,3	4,0	3,6	4,0	4,5	4,7	3,5
BOSATTE PR. ROM .....	0,7	0,5	0,6	0,6	0,7	0,7	0,7	0,7	0,7	0,6

TABELL 13. BOLIGER ETTER VIKTIGSTE KILDE TIL OPPVARMING OG BYGGEÅR/INSTALLASJON AV PIPE. BOSATTE ETTER BOLIGENS VIKTIGSTE KILDE TIL OPPVARMING. 1/11 1980

	EN KILDE VIKTIGST						TO ELLER FLERE LIKEVERDIGE KILDER					UOPP- GITT OPP- VARM- INGS- KILDE
	ALLE	SEN- TRAL- VARME	ELEK- TRISKE OVNER E.L.	OVNER FOR FLY- TENDE BRENSSEL	OVNER FOR FAST BRENSSEL	ALLE	EL. OVNER OG OVNER FOR FAST BRENSSEL	EL. OVNER OG OVNER FOR FLY- TENDE BRENSSEL	OVNER FOR FAST OG FLY- TENDE BRENSSEL	EL. OVNER OG OVNER FOR FAST OG FLY- TENDE BRENSSEL		
BOLIGER I ALT .....	3190	2301	290	1026	626	359	671	185	247	126	113	218
BYGGEÅR												
1900 OG FØR .....	393	282	18	40	83	141	91	36	16	22	17	20
1901 - 1920 .....	142	93	5	19	35	34	41	11	15	10	5	8
1921 - 1940 .....	173	112	18	24	42	28	47	15	4	15	13	14
1941 - 1945 .....	34	23	3	7	10	3	11	5	2	3	1	-
1946 - 1950 .....	126	85	10	15	38	22	35	7	8	12	8	6
1951 - 1960 .....	301	208	25	32	109	42	80	17	24	26	13	13
1961 - 1970 .....	458	333	69	67	156	41	114	24	52	18	20	11
1971 - 1980 .....	1352	1106	134	805	134	33	232	66	118	14	34	14
UOPPGITT .....	211	59	8	17	19	15	20	4	8	6	2	132
PIPE												
MED PIPE .....	2625	1883	255	643	626	359	671	185	247	126	113	71
UTEN PIPE .....	366	361	20	341	-	-	-	-	-	-	-	5
UOPPGITT .....	199	57	15	42	-	-	-	-	-	-	-	142
BOSATTE I ALT .....	9462	7049	966	3310	1856	917	1985	564	760	327	334	428
BOSATTE PR. BOLIG .....	3,0	3,1	3,3	3,2	3,0	2,6	3,0	3,0	3,1	2,6	3,0	2,0
ROM I ALT .....	13079	9924	1509	4408	2547	1460	2896	776	1072	523	524	260
ROM PR. BOLIG .....	4,5	4,5	5,4	4,4	4,2	4,2	4,6	4,4	4,6	4,5	4,9	3,7
BOSATTE PR. ROM .....	0,7	0,7	0,6	0,7	0,7	0,6	0,7	0,7	0,7	0,6	0,6	0,6

TABELL 14. BOLIGER ETTER SANITÆRUTSTYR OG TALLET PÅ ROM. BOSATTE ETTER BOLIGENS SANITÆRUTSTYR. 1/11 1980

TALLET PÅ ROM UTENOM KJØKKEN	MED BAD						UTEN BAD					UOPP- GITT OM BAD
	ALLE	WC I BOLI- GEN	WC UTENFOR BOLI- GEN	ANNET AV- TREDE	UOPP- GITT AV- TREDE	ALLE	WC I BOLI- GEN	WC UTENFOR BOLI- GEN	ANNET AV- TREDE	UOPP- GITT AV- TREDE		
BOLIGER I ALT .....	3190	2611	2483	22	71	35	314	42	41	213	18	265
1 ROM .....	74	33	30	1	2	-	36	-	11	24	1	5
MED KJØKKEN												
6 KVM OG OVER	39	19	16	1	2	-	19	-	4	15	-	1
MED KJØKKEN												
UNDER 6 KVM	18	11	11	-	-	-	7	-	3	4	-	-
UTEN KJØKKEN	7	-	-	-	-	-	6	-	3	3	-	1
UOPPGITT .....	10	3	3	-	-	-	4	-	1	2	1	3
2 ROM .....	239	142	126	3	13	-	81	9	16	54	2	16
MED KJØKKEN												
6 KVM OG OVER	158	98	85	3	10	-	56	6	12	38	-	4
MED KJØKKEN												
UNDER 6 KVM	52	34	31	-	3	-	13	1	2	9	1	5
UTEN KJØKKEN	1	-	-	-	-	-	1	-	1	-	-	-
UOPPGITT .....	28	10	10	-	-	-	11	2	1	7	1	7
3 ROM .....	379	270	239	9	15	7	87	13	8	61	5	22
4 " .....	959	891	860	5	18	8	44	10	2	30	2	24
5 " .....	703	653	634	1	14	4	26	3	1	21	1	24
6 " .....	292	269	258	1	7	3	10	3	-	7	-	13
7 " .....	121	113	111	-	1	1	3	-	-	3	-	5
8 ROM OG OVER .....	162	155	152	1	1	1	3	-	-	3	-	4
UOPPGITT .....	261	85	73	1	-	11	24	4	3	10	7	152
BOSATTE I ALT .....	9462	8260	7940	51	183	86	622	88	82	422	30	580
BOSATTE PR. BOLIG .....	3,0	3,2	3,2	2,3	2,6	2,5	2,0	2,1	2,0	2,0	1,7	2,2
BOSATTE PR. ROM .....	0,7	0,7	0,7	0,6	0,7	0,6	0,7	0,6	0,9	0,6	0,6	0,6
ROM PR. BOLIG .....	4,5	4,6	4,7	3,5	3,8	4,5	3,0	3,4	2,1	3,1	3,0	4,1

TABELL 15. BOLIGER, ROM OG BOSATTE, ETTER HUSTYPE. 1/11 1980

	ALLE	VÅ- NINGS- HUS I TILKN. TIL GÅRDS- DRIFT	FRITT- LIGG- ENDE ENE- BOLIG	REKKEHUS, TERRASSEHUS, HUS I KJEDE, VERTIKALT DELT TOMANNS- BOLIG	HORI- SON- TALT DELT TO- MANN- BOLIG	ANNET BOLIGBYGG MED FÆRRE ENN 3 ETASJER	BLOKK, LEIEGÅRD ELLER ANNET BOLIGBYGG MED 3 ETASJER EL. FLERE	FOR- RET- NINGS- BYGG BYGG MV.	BYGG FOR FEL- LES- HUS- HOLD- NING	UOPP- GITT HUS- HUS- TYPE
BOLIGER I ALT ....	3190	333	1663	693	79	69	26	39	10	278
BOSATTE I ALT ....	9462	955	5052	2329	200	157	59	85	23	602
BOSATTE PR. BOLIG	3,0	2,9	3,0	3,4	2,5	2,3	2,3	2,2	2,3	2,2
ROM I ALT .....	13079	1736	7237	2967	251	189	74	135	23	467
ROM PR. BOLIG ....	4,5	5,4	4,5	4,4	3,4	3,0	3,0	3,9	2,3	3,9
BOSATTE PR. ROM ..	0,7	0,5	0,7	0,8	0,7	0,8	0,8	0,6	1,0	0,7

TABELL 16. BOLIGER ETTER EIE-/LEIEFORM OG AREAL. BOSATTE ETTER EIE-/LEIEFORHOLD TIL BOLIGEN. 1/11 1980

AREAL	ALLE	BOLIGEN EIES			BOLIGEN LEIES					UOPPGITT EIE-/ LEIE- FORM
		ALLE	PRIVAT	GJENNOM BORETT- LAG E.L.	ALLE	VED VANLIG LEIE- KONTRAKT	SOM TJENESTE- BOLIG	FOR ET AVGRENSET TIDSRUM	PÅ ANDRE VILKÅR	
BOLIGER I ALT ....	3190	2362	2288	74	338	201	97	35	5	490
UNDER 30 KVM ...	47	10	10	-	20	16	2	1	1	17
30- 39 KVM ....	61	20	19	1	25	21	3	1	-	16
40- 49 " .....	108	40	38	2	43	32	8	3	-	25
50- 59 " .....	133	56	53	3	46	33	12	1	-	31
60- 79 " .....	302	179	171	8	56	33	14	9	-	67
80- 99 " .....	759	645	619	26	56	26	24	6	-	58
100-129 " .....	913	822	804	18	41	15	14	9	3	50
130 KVM OG OVER.	614	535	520	15	32	12	14	5	1	47
UOPPGITT AREAL .	253	55	54	1	19	13	6	-	-	179
BOSATTE I ALT ....	9462	7623	7375	248	818	452	258	102	6	1021
BOSATTE PR. BOLIG.	3,0	3,2	3,2	3,4	2,4	2,2	2,7	2,9	1,2	2,1
ROM I ALT .....	13079	10812	10456	355	1072	564	359	124	25	1195
ROM PR. BOLIG ....	4,5	4,7	4,7	5,0	3,3	3,0	3,8	3,6	5,0	3,8
BOSATTE PR. ROM ..	0,7	0,7	0,7	0,7	0,7	0,8	0,7	0,8	0,2	0,6

TABELL 17. BOLIGER, BOSATTE OG ROM, ETTER BOSATTE PR. ROM I BOLIGEN. 1/11 1980

	ALLE	BOSATTE PR. ROM UTENOM KJØKKEN									UOPP- GITT
		UNDER 0,25	0,25- 0,49	0,50- 0,74	0,75- 0,99	1,00- 1,24	1,25- 1,49	1,50- 1,74	1,75- 1,99	2,00 OG OVER	
BOLIGER I ALT .....	3190	107	510	899	576	612	121	50	4	60	261
BOSATTE I ALT .....	9462	127	985	2316	2165	2277	566	210	30	235	551
BOSATTE PR. BOLIG .....	3,0	1,2	1,9	2,6	3,8	3,7	4,7	4,2	7,5	3,9	2,1
ROM I ALT .....	13079	700	2678	4006	2744	2257	444	135	17	98	-
ROM PR. BOLIG .....	4,5	6,5	5,3	4,5	4,8	3,7	3,7	2,7	4,3	1,6	-



TABELL 20. FAMILIER OG PERSONER I PRIVATHUSHOLDNINGER, ETTER FAMILIETYPE OG EIE-/LEIEFORHOLD TIL BOLIGEN/  
 TALLET PÅ ROM I BOLIGEN. 1/11 1980

	I ALT		FAMI- LIER MED EN PER- SON	FAMILIER MED TO ELLER FLERE PERSONER							FAM. MED UOPP- GITT FAM.- TYPE
	FAMI- LIER	PER- SONER		I ALT		EKTE- PAR UTEN UGIFTE BARN	EKTEPAR MED UGIFTE BARN		MODR ELLER FAR MED UGIFTE BARN		
				FAMI- LIER	PER- SONER		FAMI- LIER	PER- SONER	FAMI- LIER	PER- SONER	
I ALT .....	3419	9462	859	2560	8603	596	1723	6776	229	603	12
EIE-/LEIEFORHOLD TIL BOLIGEN											
EIES I ALT .....	2520	7623	440	2080	7183	415	1492	5894	164	434	9
PRIVAT .....	2440	7375	428	2012	6947	402	1448	5718	154	402	8
GJENNOM BORETTSLAG E.L. ..	80	248	12	68	236	13	44	176	10	32	1
LEIES I ALT .....	377	818	169	208	649	60	113	439	34	88	1
VED VANLIG LEIEKONTRAKT ..	224	452	111	113	341	35	53	208	25	63	-
SOM TJENESTEBOLIG .....	103	258	33	70	225	20	45	171	5	14	-
FOR ET AVGRENSET TIDSRUM .	44	102	19	25	83	5	15	60	4	11	1
PÅ ANDRE VILKÅR .....	6	6	6	-	-	-	-	-	-	-	-
UOPPGITT .....	522	1021	250	272	771	121	118	443	31	81	2
TALLET PÅ ROM I BOLIGEN											
UTENOM KJØKKEN											
1 ROM .....	84	134	57	27	77	12	10	37	5	16	-
MED KJØKKEN											
6 KVM OG OVER .....	45	77	28	17	49	6	7	24	4	13	-
MED KJØKKEN											
UNDER 6 KVM .....	19	25	14	5	11	4	-	-	1	3	-
UTEN KJØKKEN .....	9	15	6	3	9	2	1	5	-	-	-
UOPPGITT .....	11	17	9	2	8	-	2	8	-	-	-
2 ROM .....	261	425	161	100	264	44	37	131	19	45	-
MED KJØKKEN											
6 KVM OG OVER .....	173	304	97	76	207	32	31	112	13	31	-
MED KJØKKEN											
UNDER 6 KVM .....	59	81	45	14	36	5	5	16	4	10	-
UTEN KJØKKEN .....	1	1	1	-	-	-	-	-	-	-	-
UOPPGITT .....	28	39	18	10	21	7	1	3	2	4	-
3 ROM .....	405	848	160	245	688	108	107	400	28	66	2
4 " .....	1019	3048	139	890	2909	193	610	2327	72	184	5
5 " .....	758	2363	117	641	2246	115	474	1882	50	128	2
6 " .....	318	1038	57	261	981	41	207	860	12	36	1
7 " .....	126	450	11	115	439	18	86	363	11	40	-
8 ROM OG OVER .....	176	605	25	151	580	19	122	512	10	30	-
UOPPGITT .....	272	551	132	140	419	46	70	264	22	58	2

 TABELL 21. TALLET PÅ PRIVATHUSHOLDNINGER MED UTVALGTE KJENNETEGN FOR BOLIGSTANDARD, OG DISPONERING AV  
 PERSONBIL. BOSATTE I SLIKE HUSHOLDNINGER, ETTER ALDER. 1/11 1980

	ALLE	WC I BOLIGEN	BAD I BOLIGEN	TELEFØN I BOLIGEN	BRENSEL- OVN I BOLIGEN	BOLIG- EN BYGGET ETTER 1945	HUSHOLD- NINGEN EIER BOLIGEN	KJØKKEN 6 KVM OG OVER I BOLIGEN	BIL DIS- PONRES AV HUS- HOLDNINGEN
PRIVATHUSHOLDNINGER ...	3190	2621	2611	2145	2510	2237	2362	2621	2288
BOSATTE .....	9462	8297	8260	6760	7534	7257	7623	8183	7609
0-19 ÅR .....	3317	3076	3050	2460	2588	2791	2842	2969	2889
20-39 " .....	3286	2952	2943	2199	2410	2670	2652	2868	2835
40-59 " .....	1658	1454	1451	1261	1469	1216	1398	1445	1331
60-69 " .....	697	514	522	491	613	402	475	546	406
70-79 " .....	370	237	228	252	336	143	197	266	121
80 ÅR OG OVER .....	134	64	66	97	118	35	59	89	27
BOSATTE PR. BOLIG .....	3,0	3,2	3,2	3,2	3,0	3,2	3,2	3,1	3,3
ROM PR. BOLIG .....	4,5	4,7	4,6	4,7	4,6	4,5	4,7	4,6	4,7
BOSATTE PR. ROM .....	0,7	0,7	0,7	0,7	0,7	0,7	0,7	0,7	0,7
HUSHOLDNINGER HVOR FOREKOMST AV KJENNETEGNET IKKE ER OPPGITT .....	-	197	265	240	131	211	490	383	366

TABELL 22. FOLKEMENGDEN ETTER ALDER, KJØNN OG TYPE BOLIGSTRØK/GRUNNKRETS. 1/11 1980

	ALDER. ÅR											
	I ALT	0-6	7-15	16-19	20-24	25-29	30-49	50-59	60-66	67-69	70-79	80 OG OVER
KOMMUNEN .....	9526	1192	1658	470	497	787	2926	736	520	181	385	174
MENN .....	4865	632	862	278	248	376	1513	368	262	84	179	63
KVINNER .....	4661	560	796	192	249	411	1413	368	258	97	206	111
TYPE BOLIGSTRØK OG KJØNN												
TETTBYGD E STRØK .....	6871	975	1251	319	325	596	2270	436	276	100	218	105
MENN .....	3511	527	661	191	154	270	1177	218	137	52	90	34
KVINNER .....	3360	448	590	128	171	326	1093	218	139	48	128	71
0501 VESTBY .....	2342	232	472	161	134	117	772	198	91	32	73	60
MENN .....	1200	135	237	98	76	49	394	100	48	15	27	21
KVINNER .....	1142	97	235	63	58	68	378	98	43	17	46	39
0502 PEPPERSTAD SKOG ..	1780	385	295	45	75	256	633	50	22	10	8	1
MENN .....	903	203	151	23	26	114	337	28	11	5	4	1
KVINNER .....	877	182	144	22	49	142	296	22	11	5	4	-
0503 HØLEN .....	391	35	53	22	25	32	93	41	44	11	22	13
MENN .....	195	21	25	15	13	19	46	15	19	10	12	-
KVINNER .....	196	14	28	7	12	13	47	26	25	1	10	13
0504 STORE BREVIK .....	564	137	81	7	27	85	193	15	13	2	4	-
MENN .....	288	71	42	5	7	40	105	7	9	-	2	-
KVINNER .....	276	66	39	2	20	45	88	8	4	2	2	-
0505 SUN .....	1794	186	350	84	64	106	579	132	106	45	111	31
MENN .....	925	97	206	50	32	48	295	68	50	22	45	12
KVINNER .....	869	89	144	34	32	58	284	64	56	23	66	19
SPREDTBYGD E STRØK .....	2632	214	402	151	170	187	647	300	244	81	167	69
MENN .....	1343	103	200	87	93	103	332	150	125	32	89	29
KVINNER .....	1289	111	202	64	77	84	315	150	119	49	78	40
UOPPGITT BOLIGSTRØK .....	23	3	5	-	2	4	9	-	-	-	-	-
GRUNNKRETS OG KJØNN												
01 VESTBY .....	5091	706	899	241	271	455	1628	368	212	74	151	86
MENN .....	2587	383	453	140	135	204	849	189	107	30	64	33
KVINNER .....	2504	323	446	101	136	251	779	179	105	44	87	53
0101 HVIKSTEIN I .....	230	26	23	5	14	19	50	29	22	11	23	8
MENN .....	111	15	10	1	9	8	27	15	9	3	11	3
KVINNER .....	119	11	13	4	5	11	23	14	13	8	12	5
0102 HVIKSTEIN II .....	161	9	25	6	12	15	43	19	16	5	9	2
MENN .....	77	5	9	4	8	6	21	12	8	-	4	-
KVINNER .....	84	4	16	2	4	9	22	7	8	5	5	2
0103 GALBY .....	179	16	24	6	17	12	41	22	20	5	13	3
MENN .....	93	5	13	4	9	8	20	9	13	4	6	2
KVINNER .....	86	11	11	2	8	4	21	13	7	1	7	1
0104 HØGDA/VERPET .....	598	61	135	56	33	14	216	44	17	8	9	5
MENN .....	308	37	66	33	16	8	106	23	8	4	6	1
KVINNER .....	290	24	69	23	17	6	110	21	9	4	3	4
0105 RANDEM .....	676	109	169	30	12	48	270	21	11	3	2	1
MENN .....	352	63	33	19	5	17	144	11	6	2	1	1
KVINNER .....	324	46	86	11	7	31	126	10	5	1	1	-
0106 VESTBY SENTRUM ..	982	54	152	70	84	51	254	125	60	20	60	52
MENN .....	495	31	79	42	53	22	127	63	31	9	20	18
KVINNER .....	487	23	73	28	31	29	127	62	29	11	40	34
0107 TANNUM .....	305	32	50	14	16	18	79	37	27	6	18	8
MENN .....	155	16	27	10	4	11	45	15	14	1	8	4
KVINNER .....	150	16	23	4	12	7	34	22	13	5	10	4
0108 VESTBY .....	175	14	26	9	8	19	41	20	17	6	9	6
MENN .....	90	8	15	4	5	8	22	12	7	2	4	3
KVINNER .....	85	6	11	5	3	11	19	8	10	4	5	3
0109 KRUSEBYEN .....	203	16	30	17	18	8	58	28	12	9	7	-
MENN .....	100	8	14	9	9	6	25	16	5	4	4	-
KVINNER .....	103	8	16	8	9	2	33	12	7	5	3	-
0110 PEPPERSTAD SKOG I	991	223	175	21	27	120	397	19	8	1	-	-
MENN .....	514	124	96	8	10	47	213	10	5	1	-	-
KVINNER .....	477	99	79	13	17	73	184	9	3	-	-	-
0111 PEPPERSTAD SKOG I	586	146	90	7	30	128	178	3	2	-	1	1
MENN .....	289	71	41	6	7	61	99	2	1	-	-	1
KVINNER .....	297	75	49	1	23	67	79	1	1	-	1	-
0114 PEPPERSTAD SKOG V	5	-	-	-	-	3	1	1	-	-	-	-
MENN .....	3	-	-	-	-	2	-	1	-	-	-	-
KVINNER .....	2	-	-	-	-	1	1	-	-	-	-	-
02 SÅNER .....	4412	483	754	229	224	328	1289	368	308	107	234	88
MENN .....	2267	247	408	138	112	169	660	179	155	54	115	30
KVINNER .....	2145	236	346	91	112	159	629	189	153	53	119	58
0201 ØSTRE GARDER .....	188	13	37	15	15	10	42	18	11	4	16	7
MENN .....	100	4	19	10	9	5	22	10	6	2	9	4
KVINNER .....	88	9	18	5	6	5	20	8	5	2	7	3
0202 VESTRE GARDER .....	224	21	42	12	12	15	54	19	16	10	17	6
MENN .....	116	11	24	9	5	10	26	9	9	3	8	2
KVINNER .....	108	10	18	3	7	5	28	10	7	7	9	4
0203 BYLTERUD .....	195	10	27	16	16	12	43	24	23	6	11	7
MENN .....	100	4	13	9	9	6	22	13	11	2	9	2
KVINNER .....	95	6	14	7	7	6	21	11	12	4	2	5
0204 SÅNER .....	219	17	32	19	16	18	62	21	14	1	13	6
MENN .....	119	8	17	11	11	14	31	10	7	1	6	3
KVINNER .....	100	9	15	8	5	4	31	11	7	-	7	3



TABELL 22 (FORTS.)

	I ALT	ALDER. ÅR										80 OG OVFR
		0-6	7-15	16-19	20-24	25-29	30-49	50-59	60-66	67-69	70-79	
0205 HØLEN .....	391	35	53	22	25	32	93	41	44	11	22	13
MENN .....	195	21	25	15	13	19	46	15	19	10	12	-
KVINNER .....	196	14	28	7	12	13	47	26	25	1	10	13
0206 TEGNEBY .....	149	14	22	11	8	6	42	16	14	6	6	4
MENN .....	82	7	12	7	4	4	21	6	10	3	5	3
KVINNER .....	67	7	10	4	4	2	21	10	4	3	1	1
0207 SØNDRE BREVIK ...	197	13	27	19	11	13	55	30	15	6	5	3
MENN .....	96	8	8	10	6	7	29	12	9	3	2	2
KVINNER .....	101	5	19	9	5	6	26	18	6	3	3	1
0208 STORE BREVIK I ..	564	137	81	7	27	85	193	15	13	2	4	-
MENN .....	288	71	42	5	7	40	105	7	9	-	2	-
KVINNER .....	276	66	39	2	20	45	88	8	4	2	2	-
0211 NORDRE BREVIK ...	561	67	103	22	25	46	163	47	36	12	28	12
MENN .....	288	30	63	14	13	19	84	23	18	6	13	5
KVINNER .....	273	37	40	8	12	27	79	24	18	6	15	7
0212 SON .....	373	28	36	7	17	21	84	34	44	25	62	15
MENN .....	186	13	23	4	8	14	44	18	21	11	23	7
KVINNER .....	187	15	13	3	9	7	40	16	23	14	39	8
0213 SOLHØY .....	240	15	46	17	8	6	71	33	21	7	12	4
MENN .....	120	10	25	11	3	4	35	15	10	4	3	-
KVINNER .....	120	5	21	6	5	2	36	18	11	3	9	4
0214 DEØR SKOG .....	625	76	165	38	14	33	261	19	6	3	10	-
MENN .....	334	44	95	21	8	11	132	13	1	2	7	-
KVINNER .....	291	32	70	17	6	22	129	6	5	1	3	-
0215 LIABRÅTEN .....	38	5	5	2	3	1	12	3	3	2	1	1
MENN .....	20	4	3	-	2	1	6	1	2	1	-	-
KVINNER .....	18	1	2	2	1	-	6	2	1	1	1	1
0216 MØRK .....	232	15	37	16	14	12	63	25	23	7	13	7
MENN .....	115	7	18	9	6	6	30	14	12	3	8	2
KVINNER .....	117	8	19	7	8	6	33	11	11	4	5	5
0217 ERIKSTAD .....	151	10	30	5	11	13	31	15	17	4	12	3
MENN .....	78	3	17	2	7	6	16	9	8	3	7	-
KVINNER .....	73	7	13	3	4	7	15	6	9	1	5	3
0218 KJENN .....	65	7	11	1	2	5	20	8	8	1	2	-
MENN .....	30	2	4	1	1	3	11	4	3	-	1	-
KVINNER .....	35	5	7	-	1	2	9	4	5	1	1	-
UOPPGITT BOSTED .....	23	3	5	-	2	4	9	-	-	-	-	-

TABELL 23. YRKESAKTIVE 16 ÅR OG OVER, ETTER NÆRING, KJØNN OG TYPE BOLIGSTRØK/GRUNNKRETS. 1/11 1980

I ALT	JORD- BRUK, SKOG- BRUK, FISKE OG FANGST	INDU- STRI OG BERG- VERKS- DRIFT	KRAFT- OG VANN- FOR- SYNING	BYGGE- OG ANLEGG- VIRK- SOMHET	VARE- HANDEL, HOTELL- OG RES- TAURANT- VIRKSOM- HET	TRANSPORT, LAGRING, POST OG TELE- KOMMUNI- KASJONER	BANK-, FI- NANS- OG FORSIK- RINGSVIRK- SOMHET, EIEND.- DRIFT OG FORR.MESS. TJ.YTING	OFFENT- LIG, SOSIAL OG PRIVAT TJE- NESTE- YTING	UOPP- GITT NÆRING	
KOMMUNEN .....	4749	261	755	47	331	1036	472	421	1375	51
MENN .....	2846	194	561	37	309	566	359	254	535	31
KVINNER .....	1903	67	194	10	22	470	113	167	840	20
TYPE BOLIGSTRØK OG KJØNN										
TETTBYGDE STRØK .....	3377	40	535	31	213	792	357	344	1034	31
MENN .....	2017	31	396	23	196	448	272	207	425	19
KVINNER .....	1360	9	139	8	17	344	85	137	609	12
0501 VESTBY .....	1221	19	158	12	98	309	105	141	365	14
MENN .....	716	14	121	7	90	161	85	82	147	9
KVINNER .....	505	5	37	5	8	148	20	59	218	5
0502 PEPPERSTAD SKOG ..	861	3	109	2	44	189	123	119	267	5
MENN .....	521	3	77	2	39	118	96	73	111	2
KVINNER .....	340	-	32	-	5	71	27	46	156	3
0503 HØLEN .....	195	5	42	4	6	56	14	12	54	2
MENN .....	112	3	29	4	6	29	10	8	21	2
KVINNER .....	83	2	13	-	-	27	4	4	33	-
0504 STORE BREVIK .....	265	2	62	-	15	57	25	20	81	3
MENN .....	169	1	50	-	15	36	18	12	36	1
KVINNER .....	96	1	12	-	-	21	7	8	45	2
0505 SON .....	835	11	164	13	50	181	90	52	267	7
MENN .....	499	10	119	10	46	104	63	32	110	5
KVINNER .....	336	1	45	3	4	77	27	20	157	2
SPREDTBYGDE STRØK .....	1363	221	219	16	118	242	113	77	337	20
MENN .....	824	163	164	14	113	117	86	47	108	12
KVINNER .....	539	58	55	2	5	125	27	30	229	8
UOPPGITT BOLIGSTRØK .....	9	-	1	-	-	2	2	-	4	-
GRUNNKRETS OG KJØNN										
01 VESTBY .....	2581	112	322	18	189	591	271	285	766	27
MENN .....	1534	86	238	12	175	328	216	169	297	13
KVINNER .....	1047	26	84	6	14	263	55	116	469	14
0101 HVIKSTEIN I .....	108	6	15	-	12	27	11	9	27	1
MENN .....	60	4	10	-	11	14	9	6	6	-
KVINNER .....	48	2	5	-	1	13	2	3	21	1
0102 HVIKSTEIN II .....	93	11	14	1	9	16	7	1	32	2
MENN .....	57	10	11	1	9	9	7	1	8	1
KVINNER .....	36	1	3	-	-	7	-	-	24	1
0103 GALBY .....	100	35	5	1	8	25	3	4	16	3
MENN .....	61	25	2	1	8	14	2	2	7	-
KVINNER .....	39	10	3	-	-	11	1	2	9	3
0104 HØGDA/VERPET .....	323	6	44	4	37	94	21	34	80	3
MENN .....	184	4	31	2	34	40	18	23	30	2
KVINNER .....	139	2	13	2	3	54	3	11	50	1
0105 RANDEM .....	326	2	36	1	9	86	33	58	100	1
MENN .....	196	2	28	1	8	52	29	34	41	1
KVINNER .....	130	-	8	-	1	34	4	24	59	-
0106 VESTBY SENTRUM ..	527	8	71	6	52	123	45	47	165	10
MENN .....	308	6	56	4	48	65	33	25	65	6
KVINNER .....	219	2	15	2	4	58	12	22	100	4
0107 TANNUM .....	151	25	17	3	5	21	16	6	56	2
MENN .....	91	20	14	1	5	11	13	2	24	1
KVINNER .....	60	5	3	2	-	10	3	4	32	1
0108 VESTBY .....	87	16	9	-	12	10	12	5	23	-
MENN .....	53	12	8	-	12	5	9	2	5	-
KVINNER .....	34	4	1	-	-	5	3	3	18	-
0109 KRUSEBYEN .....	109	2	17	1	15	26	12	4	30	2
MENN .....	62	2	11	1	13	10	9	2	14	-
KVINNER .....	47	-	6	-	2	16	3	2	16	2
0110 PEPPERSTAD SKOG I ..	473	-	57	1	24	96	66	77	151	1
MENN .....	288	-	39	1	22	64	52	50	60	-
KVINNER .....	185	-	18	-	2	32	14	27	91	1
0111 PEPPERSTAD SKOG II ..	279	1	35	-	5	67	45	38	86	2
MENN .....	171	1	27	-	4	44	35	21	37	2
KVINNER .....	108	-	8	-	1	23	10	17	49	-
0114 PEPPERSTAD SKOG V ..	5	-	2	-	1	-	-	2	-	-
MENN .....	3	-	1	-	1	-	-	1	-	-
KVINNER .....	2	-	1	-	-	-	-	1	-	-
02 SÅNER .....	2159	149	432	29	142	443	199	136	605	24
MENN .....	1307	108	322	25	134	237	142	85	236	18
KVINNER .....	852	41	110	4	8	206	57	51	369	6
0201 ØSTRE GARDER .....	91	26	11	2	7	15	5	4	21	-
MENN .....	56	17	11	1	7	7	5	2	6	-
KVINNER .....	35	9	-	1	-	8	-	2	15	-
0202 VESTRE GARDER .....	112	26	11	1	3	22	11	7	29	2
MENN .....	67	15	9	1	3	13	10	4	10	2
KVINNER .....	45	11	2	-	-	9	1	3	19	-

TABELL 23 (FORTS.)

I ALT	JORD- BRUK, SKOG- BRUK, FISKE OG FANGST	INDU- STRI OG BERG- VERKS- DRIFT	KRAFT- OG VANN- FOR- SYNING	BYGGE- OG ANLEGG- VIRK- SØMNET	VARE- HANDEL, HOTELL- OG RES- TAURANT- VIRKSOM- HET	TRANSPORT, LAGRING, POST OG TELE- KOMMUNI- KASJONER	BANK-, FI- NANS- OG FORSIK- RINGSVIRK- SØMNET, EIEND.- DRIFT OG FORR.MESS. TJ.YTING	OFFENT- LIG, SOSIAL OG PRIVAT TJE- NESTE- YTING	UOPP- GITT NÆRING	
0203 RYLTERUD .....	108	13	31	2	13	15	9	6	17	2
MENN .....	69	12	21	2	12	4	6	3	8	1
KVINNER .....	39	1	10	-	1	11	3	3	9	1
0204 SÅNER .....	129	17	15	-	11	22	8	10	46	-
MENN .....	80	12	12	-	10	13	6	7	20	-
KVINNER .....	49	5	3	-	1	9	2	3	26	-
0205 HØLEN .....	195	5	42	4	6	56	14	12	54	2
MENN .....	112	3	29	4	6	29	10	8	21	2
KVINNER .....	83	2	13	-	-	27	4	4	33	-
0206 TEGNEBY .....	76	18	13	5	2	12	6	2	15	3
MENN .....	46	13	11	5	2	3	6	1	2	3
KVINNER .....	30	5	2	-	-	9	-	1	13	-
0207 SØNDRE BREVIK .....	114	5	32	-	12	19	13	11	22	-
MENN .....	70	3	24	-	11	9	6	9	8	-
KVINNER .....	44	2	8	-	1	10	7	2	14	-
0208 STORE BREVIK I ...	265	2	62	-	15	57	25	20	81	3
MENN .....	169	1	50	-	15	36	18	12	36	1
KVINNER .....	96	1	12	-	-	21	7	8	45	2
0211 NORDRE BREVIK .....	263	6	48	8	16	56	24	12	93	-
MENN .....	159	5	38	6	14	30	16	8	42	-
KVINNER .....	104	1	10	2	2	26	8	4	51	-
0212 SON .....	165	3	42	2	14	38	13	9	43	1
MENN .....	100	3	25	2	14	19	9	7	21	-
KVINNER .....	65	-	17	-	-	19	4	2	22	1
0213 SOLHØY .....	119	3	38	1	8	18	9	6	33	3
MENN .....	71	3	28	-	7	9	7	4	11	2
KVINNER .....	48	-	10	1	1	9	2	2	22	1
0214 DØR SKOG .....	293	1	37	2	12	71	44	25	98	3
MENN .....	172	1	29	2	11	46	31	13	36	3
KVINNER .....	121	-	8	-	1	25	13	12	62	-
0215 LIABRÅTEN .....	18	3	-	-	4	3	4	-	4	-
MENN .....	11	2	-	-	4	1	3	-	1	-
KVINNER .....	7	1	-	-	-	2	1	-	3	-
0216 MØRK .....	110	6	36	-	9	18	7	3	28	3
MENN .....	63	4	26	-	8	8	4	2	9	2
KVINNER .....	47	2	10	-	1	10	3	1	19	1
0217 ERIKSTAD .....	64	14	4	-	7	16	4	5	12	2
MENN .....	40	13	3	-	7	7	3	2	3	2
KVINNER .....	24	1	1	-	-	9	1	3	9	-
0218 KJENN .....	37	1	10	2	3	5	3	4	9	-
MENN .....	22	1	6	2	3	3	2	3	2	-
KVINNER .....	15	-	4	-	-	2	1	1	7	-
UOPPGITT RØSTED .....	9	-	1	-	-	2	2	-	4	-

TABELL 24. TALLET PÅ PRIVATHUSHOLDNINGER MED UTVALGTE KJENNETEGN FOR BOLIGSTANDARD, OG DISPONERING AV PERSONBIL. BOLIGSTRØK/GRUNNKRETS. 1/11 1980

	ALLE	WC I BOLIGEN	WC UTENFOR BOLIGEN	ANNET AVTREDE	BAD I BOLIGEN	TELEFON I BOLIGEN	PIPE I BOLIGEN	BOLI- GEN BYGGET ETTER 1945	HUS- HOLD- NINGEN EIER BOLIGEN	KJØKKEN 6 KVM DG OVER I BOLIGEN	BIL DIS- PONERES AV HUS- HOLD- NINGEN
KOMMUNEN .....	3190	2621	69	303	2611	2145	2625	2237	2362	2621	2288
TYPE BOLIGSTRØK											
TETTBYGDE STRØK ....	2219	1952	41	103	1916	1492	1732	1746	1743	1835	1654
0501 VESTBY .....	730	644	17	27	629	463	618	588	544	600	553
0502 PEPPERSTAD SK	533	509	2	6	501	339	287	515	476	471	468
0503 HØLEN .....	148	111	8	20	110	97	136	53	94	108	86
0504 STORE BREVIK	179	169	-	1	165	135	113	169	160	155	148
0505 SON .....	629	519	14	49	511	458	578	421	469	501	399
SPREDTBYGDE STRØK ..	960	663	27	200	689	647	890	485	615	780	627
UOPPGITT BOLIGSTRØK	11	6	1	-	6	6	3	6	4	6	7
GRUNNKRETS											
01 VESTBY .....	1640	1423	31	103	1409	1048	1251	1274	1243	1367	1261
0101 HVIITSTEIN I .	91	65	2	18	66	69	82	45	56	71	50
0102 HVIITSTEIN II	62	45	-	13	49	36	59	19	34	46	45
0103 GALBY .....	68	51	4	5	53	43	56	32	41	49	47
0104 HØGDA/VERPET	164	152	1	6	144	107	154	152	125	143	141
0105 RANDEM .....	187	181	-	-	180	146	146	185	173	161	167
0106 VESTBY SENTRU	346	287	16	15	279	195	292	232	229	268	224
0107 TANNUM .....	117	80	3	25	86	74	105	59	66	98	73
0108 VESTBY .....	70	51	3	15	49	38	68	33	41	58	44
0109 KRUSEBYEN ...	68	57	2	5	56	46	63	61	53	59	45
0110 PEPPERSTAD SK	292	286	-	-	281	196	123	286	260	255	263
0111 PEPPERSTAD SK	173	166	-	1	164	97	101	168	163	157	160
0114 PEPPERSTAD SK	2	2	-	-	2	1	2	2	2	2	2
02 SÄNER .....	1539	1192	37	200	1196	1091	1371	957	1115	1248	1020
0201 ØSTRE GARDER	63	32	3	20	36	42	56	21	36	52	40
0202 VESTRE GARDER	79	52	1	22	59	58	76	44	59	68	59
0203 BYLTERUD ....	68	39	3	20	38	50	61	35	47	53	38
0204 SÄNER .....	77	62	2	9	64	57	75	42	49	69	62
0205 HØLEN .....	148	111	8	20	110	97	136	53	94	108	86
0206 TEGNEBY .....	48	28	1	15	27	31	44	26	29	39	28
0207 SØNDRE BREVIK	71	59	2	8	59	49	68	51	57	62	53
0208 STORE BREVIK	179	169	-	1	165	135	113	169	160	155	148
0211 NØRDRE BREVIK	200	167	2	15	160	145	181	141	144	161	126
0212 SON .....	166	114	10	24	116	107	152	52	105	116	80
0213 SOLHØY .....	86	67	1	12	68	59	79	58	59	67	43
0214 DEØR SKOG ...	180	172	1	-	168	148	169	170	163	160	151
0215 LIABRÅTEN ...	12	8	-	4	7	9	12	5	8	10	6
0216 MØRK .....	86	56	1	17	59	54	77	46	56	63	51
0217 ERIKSTAD ....	55	36	2	12	39	36	51	25	32	45	34
0218 KJENN .....	21	20	-	1	21	14	21	19	17	20	15
UOPPGITT BOSTED ....	11	6	1	-	6	6	3	6	4	6	7



OVERSIKT SOM VISER HVILKEN KOMMUNE OG FOLKETELLINGSKRETS  
GRUNNKRETSENE I 1980 TILHØRTE VED FOLKE- OG BOLIGTELLINGEN I 1970<sup>1)</sup>

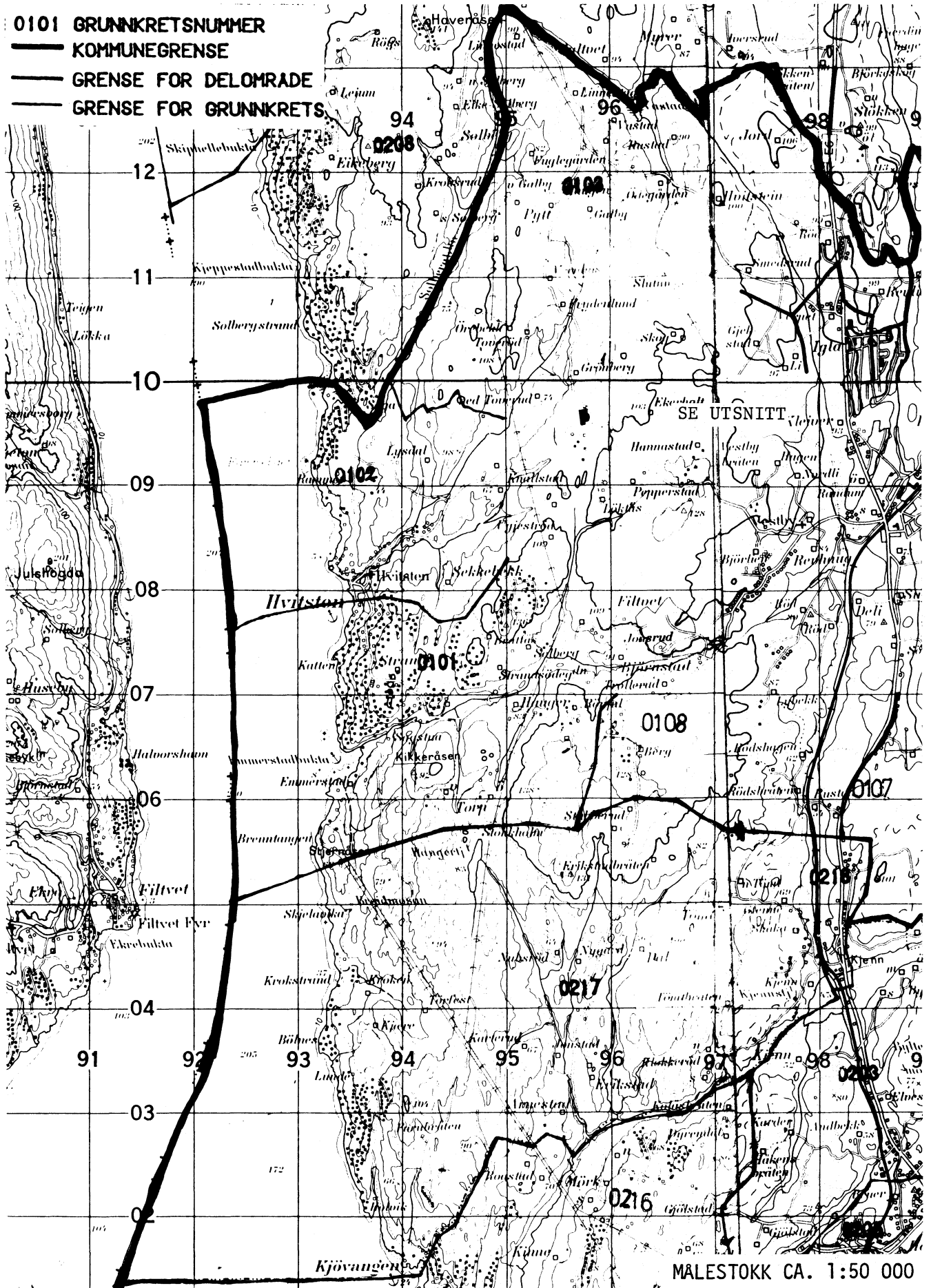
GRUNNKRETS 1980	KOMM 1970	---FOLKETELLINGSKRETS 1970--- HEL KRETS	DEL AV KRETS
0101	HVITSTEIN I	0211	1-3
0102	HVITSTEIN II	0211	1-3
0103	GALBY	0211	4
0104	HØGDA/VERPET	0211	6
0105	RANDEM	0211	5-6,16
0106	VESTBY SENTRUM	0211	UBEBODD
0107	TANNUM	0211	6,16
0108	VESTBY	0211	6
0109	KRUSEBYEN	0211	6,17
0110	PEPPERSTAD SKOG I	0211	5-6,17
0111	PEPPERSTAD SKOG II	0211	6
0112	PEPPERSTAD SKOG III	0211	3
0113	PEPPERSTAD SKOG IV	0211	UBEBODD
0114	PEPPERSTAD SKOG V	0211	UBEBODD
0201	ØSTRE GARDER	0211	6
0202	VESTRE GARDER	0211	15
0203	BYLTERUD	0211	14
0204	SÅNER	0211	13
0205	HØLEN	0211	11,13
0206	TEGNEBY	0211	12-13
0207	SØNDRE BREVIK	0211	11
0208	STORE BREVIK I	0211	12
0209	STORE BREVIK II	0211	10
0210	STORE BREVIK III	0211	10
0211	NØRDRE BREVIK	0211	10
0212	SDN	0211	9-10
0213	SOLHØY	0211	8
0214	DEØR SKOG	0211	9-10
0215	LIABRÅTEN	0211	UBEBODD
0216	MØRK	0211	10
0217	ERIKSTAD	0211	10
0218	KJENN	0211	18
			7
			7

<sup>1</sup> OVERSIKTEN ER FORELØPIG OG KAN INNEHOLDE FEIL. ENDELIG UTGAVE VIL FORELIGGE I EGET DOKUMENTASJONSHEFTE: "GRUNNKRETSENE OG TETTSTEDER. DOKUMENTASJON 1980".



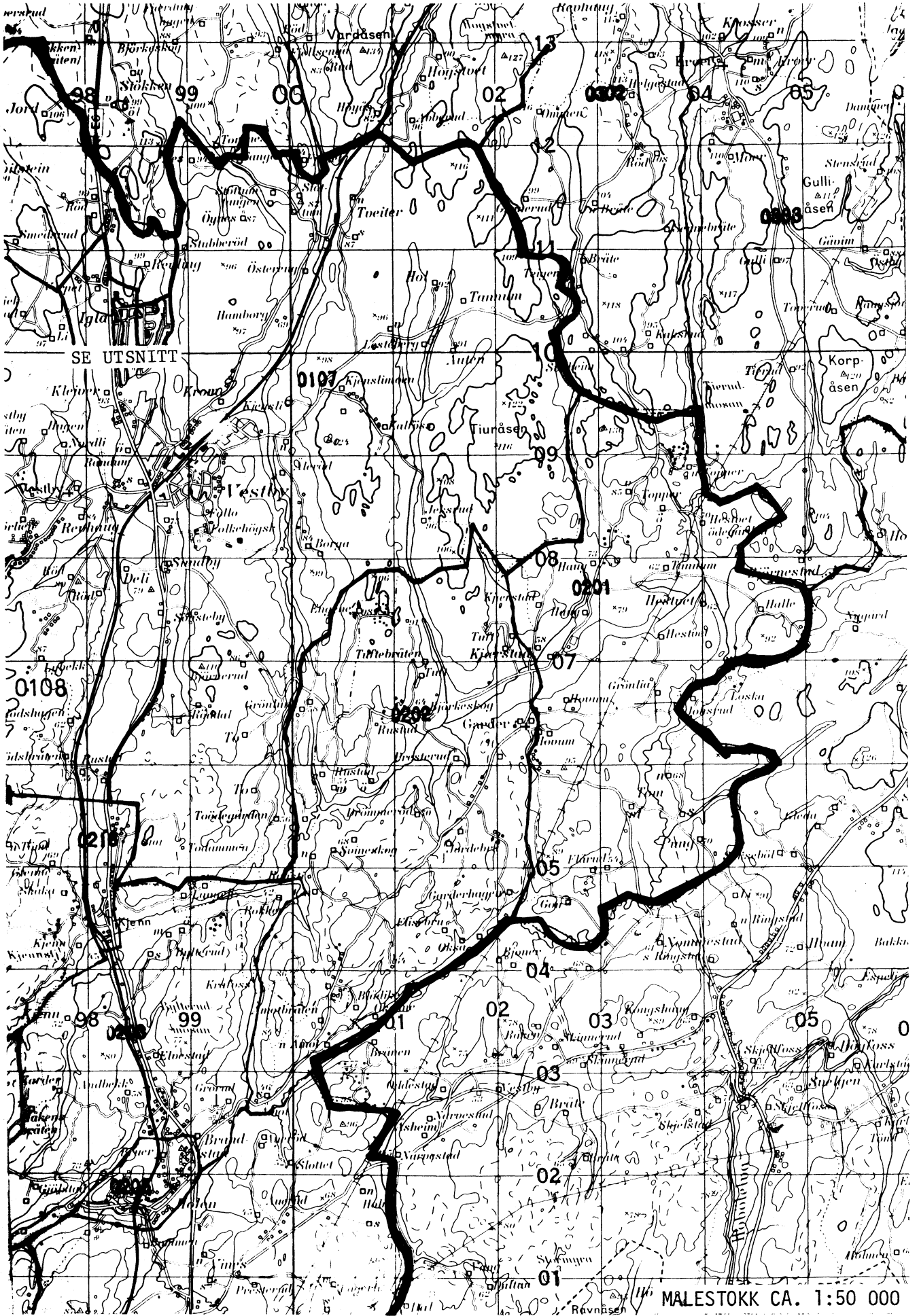
# 0211 VESTBY

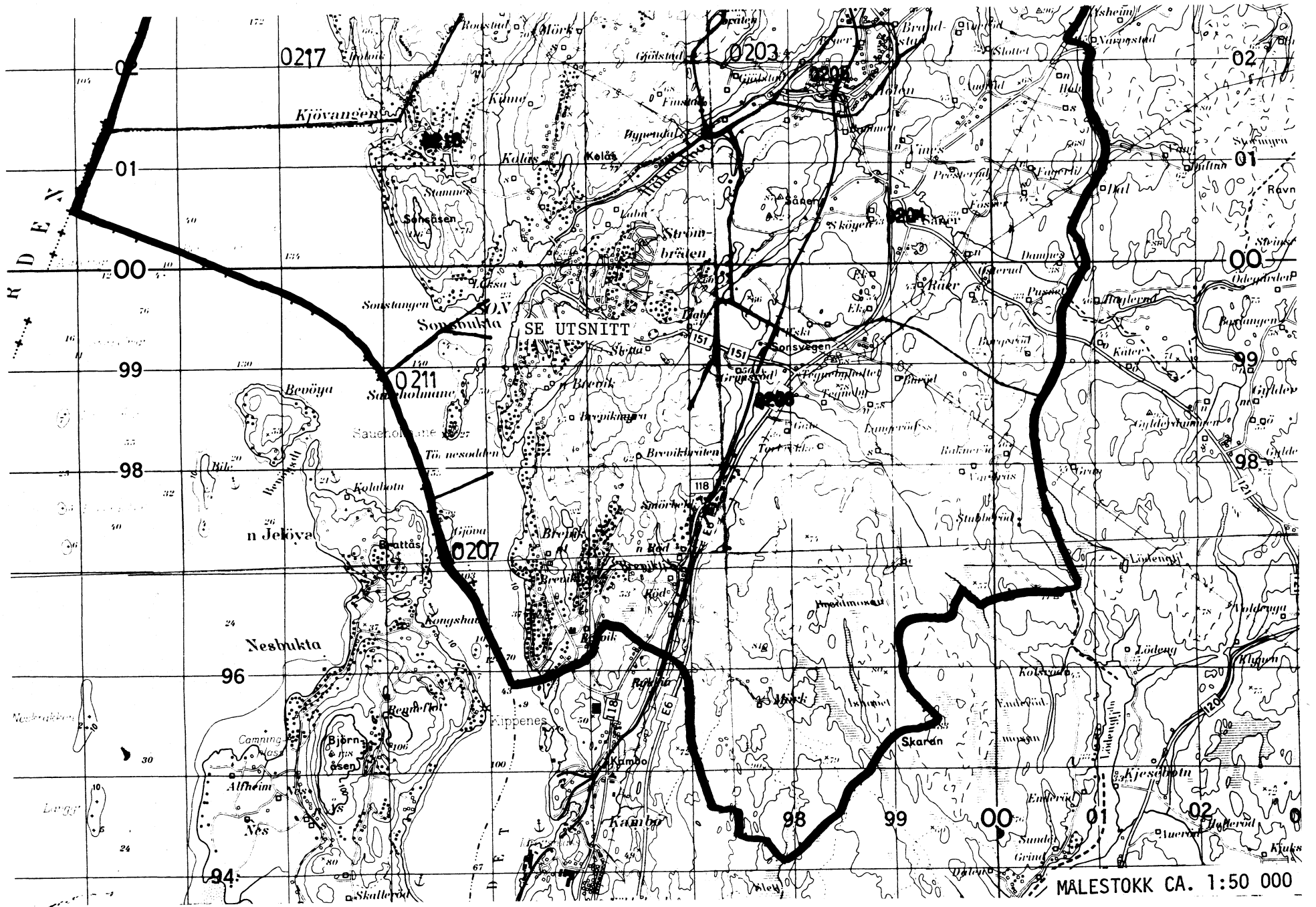
- 0101 GRUNNKRETSNUMMER
- KOMMUNEGRENSE
- GRENSE FOR DELOMRADE
- GRENSE FOR GRUNNKRETS



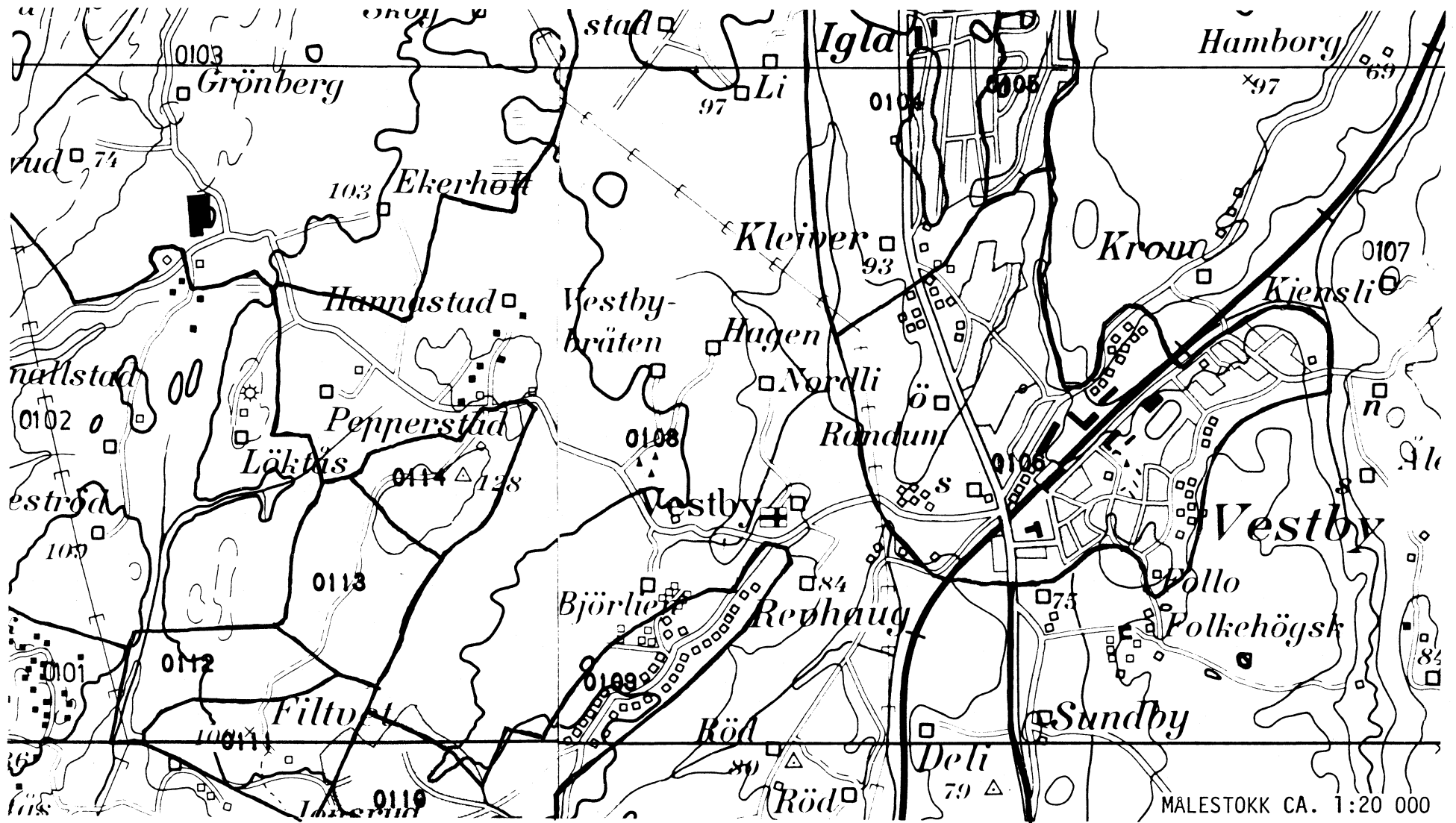
MALESTOKK CA. 1:50 000



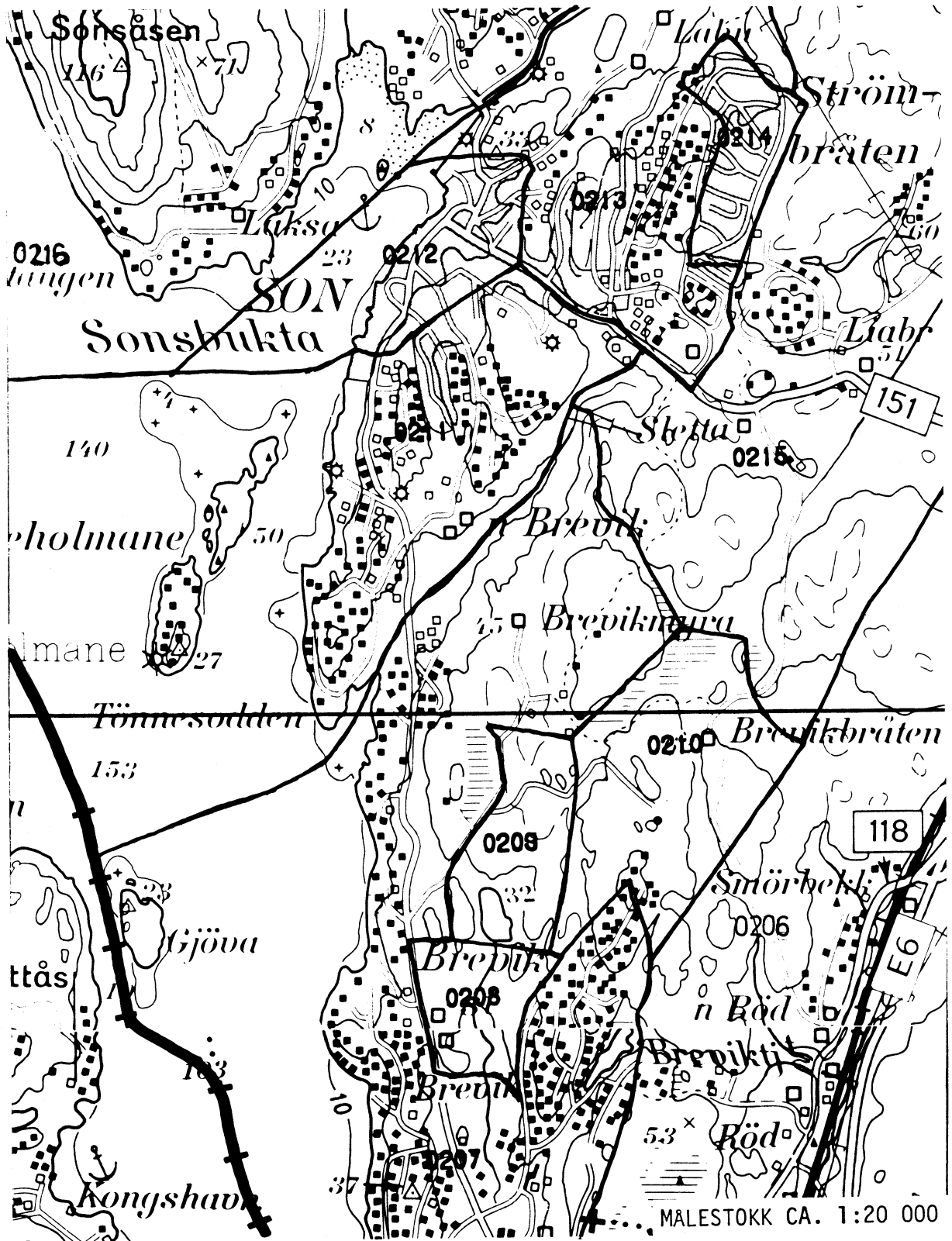




UTSNITT AV KRETSKART

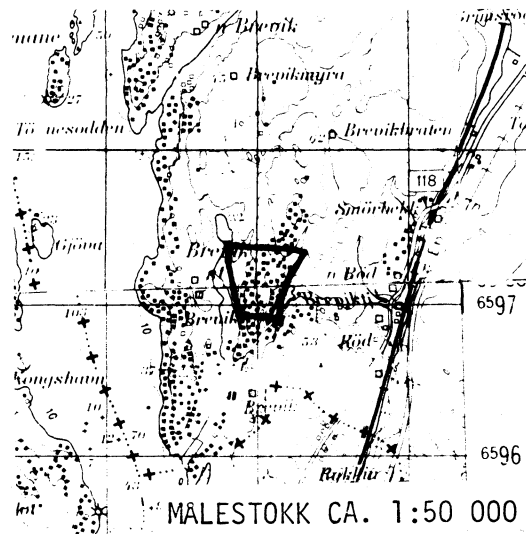


## UTSNITT AV KRETSKART

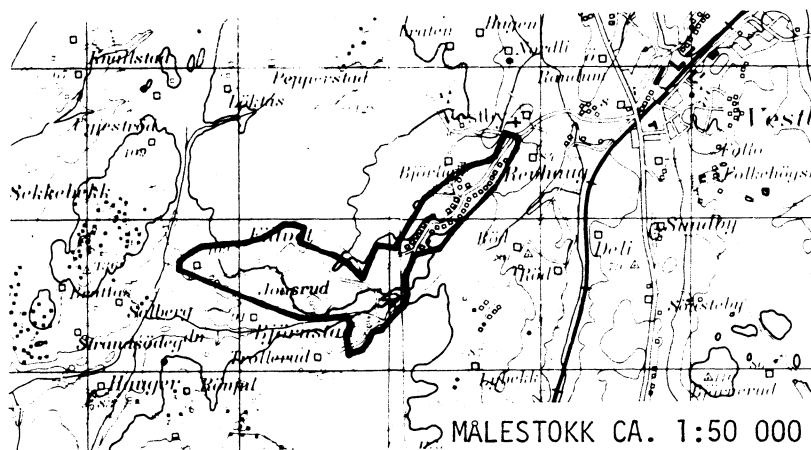




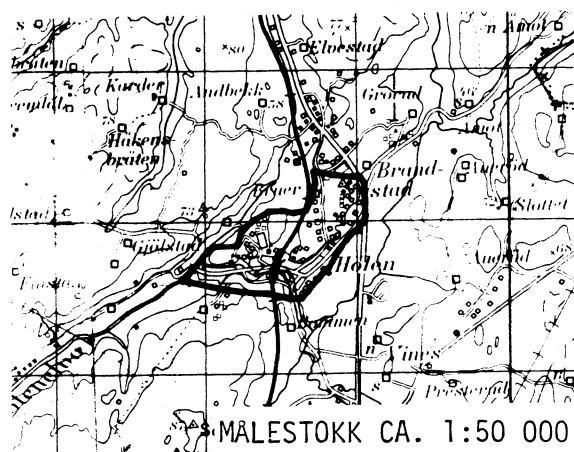
## AVGRENSING AV STORE BREVIK TETTSTED



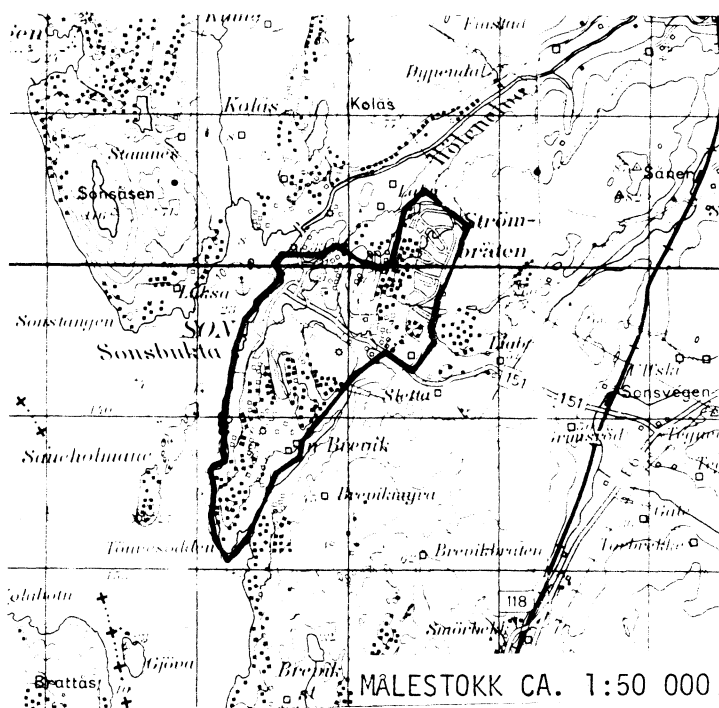
## AVGRENSING AV PEPPERSTAD SKOG



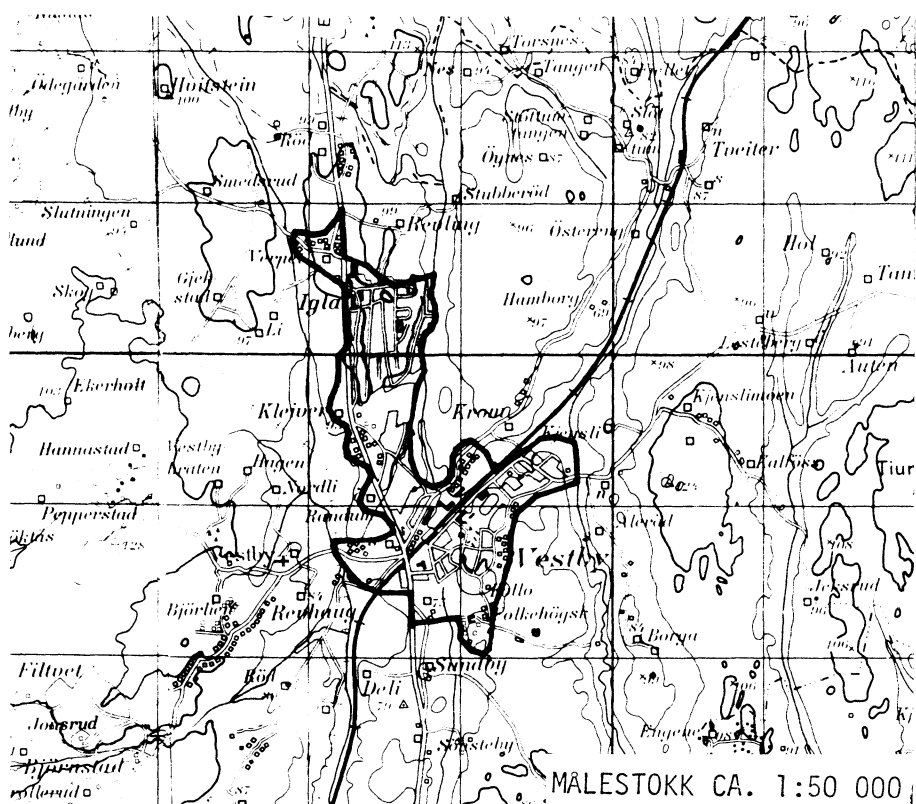
## AVGRENSING AV HØLEN TETTSTED



## AVGRENSING AV SON TETTSTED



## AVGRENSING AV VESTBY TETTSTED



Med samtykke fra Norges geografiske oppmåling er NGOs kartmateriale brukt som kartgrunnlag.

## Personskjema

## Folke- og boligteiling 1980

 Undergitt  
taushetsplikt

 Statistisk  
Sentralbyrå  
Folke-  
tellingskontoret

 Send skjemaet tilbake i svarkonvolutten  
som mottakeren av boligskjemaet  
har fått.

Lovhjemmel:

Stortingsvedtak av 16. november 1978, med hjemmel i lov nr. 2 av 25. april 1907.

SETT KRYSS SLIK: IKKE SLIK: 
 BRUK HELST  
BLYANT ELLER  
BLÅ/SVART  
KULEPENN.

H

## 1. Hvem bor De sammen med i leiligheten? Rettledningen beskriver hva vi mener med en leilighet

Sett flere kryss hvis nødvendig

- |   |  |
|---|--|
| 1 <input type="checkbox"/> Ingen  | 4 <input type="checkbox"/> Datter, sønn  |
| 2 <input type="checkbox"/> Ektefelle  | 5 <input type="checkbox"/> Mor, far  |
| 3 <input type="checkbox"/> Forlovede eller annen person jeg lever sammen med (uten å ha inngått formelt ekteskap) | 6 <input type="checkbox"/> Søsken, svigerforeldre, barnebarn, svoger, svigerinne, svigerbarn, tante, onkel, nevø, niese, besteforeldre |
|   | 7 <input type="checkbox"/> Andre personer  |

## 2. Hvilket trossamfunn er De tilsluttet?

- |   |
|---|
| 1 <input type="checkbox"/> Den norske kirke (statskirken)       |
| 2 <input type="checkbox"/> Trossamfunn utenfor Den norske kirke |
| 3 <input type="checkbox"/> Ikke tilsluttet trossamfunn          |

## 3. Utenlandsk utdanning.

Dette spørsmålet besvares bare av dem som har tatt utdanning utenfor Norge

De som bodde i Norge i 1970 oppgir ikke utenlandsk utdanning tatt før 1970

Oppgi viktigste utdanning, i hvilket land den er fullført, og hvor lang skolegang De har i utlandet.

Utdanning

Land

Samlet skolegang i utlandet i antall år

## 4. Hva var Deres viktigste kilde til livsopphold i året fra 1. nov. -79 til 31. okt. -80?

Sett bare ett kryss

- |  |  |
|--|--|
| 1 <input type="checkbox"/> Inntekt av eget arbeid, eller andre personers (f.eks. ektefelles, foreldres) arbeid |  |
| 2 <input type="checkbox"/> Verneplikts-/siviltjeneste  |  |
| 3 <input type="checkbox"/> Pensjon, trygd  | 4 <input type="checkbox"/> Stipend, lån, formue, føderåd, leieinntekt eller annen formuesinntekt |

## 5. Utførte De inntektsgivende arbeid i minst 100 timer i året fra 1. nov. -79 til 31. okt. -80?

Som inntektsgivende arbeid regnes også arbeid som et familiemedlem har utført i familiebedrift (f.eks. butikk, gårdsbruk).

- |                               |                                |
|-------------------------------|--------------------------------|
| 1 <input type="checkbox"/> Ja | 2 <input type="checkbox"/> Nei |
| Se rettledningen              |                                |

## Spørsmål 6 - 15 gjelder inntektsgivende arbeid, og besvares bare av dem som har svart "Ja" på spørsmål 5.

## 6. Oppgi navn og adresse på det arbeidssted (bedrift) hvor De utførte inntektsgivende arbeid lengst tid i året fra 1. nov. -79 til 31. okt. -80. Med bedrift menes f.eks. fabrikk, butikk, gårdsbruk, kontor e.l. Se rettledningen

Navn:

Adresse:

Poststed:

## 7. Beskriv virksomheten på dette arbeidsstedet så nøyaktig som mulig. Skriv f.eks. jordbruk, produksjon av møbler, leiebiltransport, bokhandel, salg av biler e.l.

Virksomhet:

## 8. Hvilket yrke (tittel) hadde De på dette arbeidsstedet? Skriv f.eks. hjemmehjelp, rørlegger, sykepleier, damefrisør, rengjøringshjelp, platearbeider, reklamekonsulent e.l.

Yrke:

## 9. På hvilken måte er/var De knyttet til arbeidsstedet De har oppgitt i spørsmål 6?

- |  |  |
|--|--|
| 1 <input type="checkbox"/> Som fast eller midlertidig ansatt | 3 <input type="checkbox"/> Som familiemedlem uten fast lønn i familiebedrift |
| 2 <input type="checkbox"/> Som selvstendig (eier)            |  |

## 10. Hvor mange timer inntektsgivende arbeid utførte De i året fra 1. nov. -79 til 31. okt. -80? Ta med alt inntektsgivende arbeid De utførte i hele perioden

- |   |  |
|---|--|
| 1 <input type="checkbox"/> 100 - 499 arbeidstimer | 3 <input type="checkbox"/> 1000 - 1299 arbeidstimer      |
| 2 <input type="checkbox"/> 500 - 999 arbeidstimer | 4 <input type="checkbox"/> 1300 arbeidstimer eller flere |

H

## 11. Hvor mange timer inntektsgivende arbeid utførte De i uken 25. - 31. okt.?

- |  |  |   |
|--|--|---|
| 1 <input type="checkbox"/> Ingen, arbeide ikke denne uken            | 2 <input type="checkbox"/> 1 - 9 timer   | 4 <input type="checkbox"/> 20 - 29 timer        |
| Arbeide De ikke denne uken, skal De ikke fylle ut resten av skjemaet | 3 <input type="checkbox"/> 10 - 19 timer | 5 <input type="checkbox"/> 30 timer eller flere |

## 12. Hvor møtte De på arbeid i uken 25. - 31. okt.?

- |  |  |
|--|--|
| 1 <input type="checkbox"/> Jeg møtte fast på samme arbeidssted/adresse som er oppgitt i spørsmål 6 | 3 <input type="checkbox"/> Jeg møtte på forskjellige steder denne uken               |
| 2 <input type="checkbox"/> Jeg møtte fast på annet sted  | Møtte De på forskjellige steder denne uken, skal De ikke fylle ut resten av skjemaet |
| ..... kommune<br>(Skriv navnet på kommunen)  |  |

## 13. Hvor ofte reiste eller gikk De fra Deres hjemsted til arbeidsstedet i uken 25. - 31. okt.? Se rettledningen.

- |   |  |
|---|--|
| 1 <input type="checkbox"/> 1 gang       | 3 <input type="checkbox"/> 4 ganger eller flere              |
| 2 <input type="checkbox"/> 2 - 3 ganger | 4 <input type="checkbox"/> Var ikke på hjemstedet denne uken |

## 14. Hvor lang tid brukte De vanligvis fra Deres hjemsted til arbeidsstedet (én vei) i uken 25. - 31. okt.?

- |   |   |
|---|---|
| 1 <input type="checkbox"/> 0 - 14 min.  | 3 <input type="checkbox"/> 30 - 44 min.     |
| 2 <input type="checkbox"/> 15 - 29 min. | 4 <input type="checkbox"/> 45 min eller mer |

## 15. Hvilke transportmidler brukte De vanligvis fra Deres hjemsted til arbeidsstedet (én vei) i uken 25. - 31. okt.? Sett flere kryss hvis nødvendig

- |                                 |   |  |
|---------------------------------|---|--|
| 1 <input type="checkbox"/> Bil  | 3 <input type="checkbox"/> Tog, trikk, T-bane | 5 <input type="checkbox"/> Brukte sykkel Gikk i mer enn 10 min |
| 2 <input type="checkbox"/> Buss | 4 <input type="checkbox"/> Båt                | 6 <input type="checkbox"/> Annet                               |





**Boligskjema****Folke- og boligteiling 1980****Undergitt  
taushetsplikt**

Statistisk  
Sentralbyrå  
Folke-  
tellingskontoret

For hver leilighet skal det nyttes bare en svar-  
konvolutt. Alle personskjemaene og det utfylte  
boligskjemaet sendes samlet i svarkonvolutten.

Lovhjemmel

Stortingsvedtak av 16. november 1978 med hjemmel i lov nr. 2 av 25. april 1907

SETT KRYSS SLIK: IKKE SLIK: 

BRUK HELST  
BLYANT ELLER  
BLÅ/SVART  
KULEPENN.

H

1. Har andre som bor i leiligheten mottatt boligskjema?

1 

Nei

2 

Ja

Les teksten under midten på skjemaet før De fortsetter.

2. Hvor mange rom på 6m<sup>2</sup> eller mer er det i leiligheten?

Ta ikke med kjøkken, bad og gang

1  1 rom5  5 rom2  2 rom6  6 rom3  3 rom7  7 rom4  4 rom8  8 rom eller flere

3. Hvor stor er leiligheten, målt i kvadratmeter?

1 Under 30m<sup>2</sup>5 60-79m<sup>2</sup>2 30-39m<sup>2</sup>6 80-99m<sup>2</sup>3 40-49m<sup>2</sup>7 100-129m<sup>2</sup>4 50-59m<sup>2</sup>8 130m<sup>2</sup> eller mer

4. Hva slags eie-/leieforhold er det til leiligheten?

Sett bare ett kryss.

1 

Jeg/vi eier den gjennom borettslag, aksjeselskap e.l.

2 

Jeg/vi eier den alene eller sammen med andre

3 

Jeg/vi leier den ved vanlig leiekontrakt

4 

Jeg/vi leier den gjennom arbeidsforhold (tjenestebolig)

5 

Jeg/vi leier den for et bestemt avgrenset tidsrom

6 

Jeg/vi leier den på andre vilkår enn de som er nevnt over

3 

Jeg/vi leier den ved vanlig leiekontrakt

4 

Jeg/vi leier den gjennom arbeidsforhold (tjenestebolig)

5 

Jeg/vi leier den for et bestemt avgrenset tidsrom

6 

Jeg/vi leier den på andre vilkår enn de som er nevnt over

5. Hvor stort kjøkken er det i leiligheten?

1 Kjøkkenet er 6m<sup>2</sup> eller større2 Kjøkkenet er mindre enn 6m<sup>2</sup>3 

Det er ikke kjøkken i leiligheten

6. Hva slags WC/do har de som bor i leiligheten adgang til?

2 

Vannklosett utenfor leiligheten

3 

Annet avtrede

1 

Vannklosett i leiligheten

7. Hva er leilighetens viktigste oppvarmingskilde?

1 

Sentralvarme (radiatorer e.l.)

2 

Elektriske ovner, varmekabler e.l.

3 

Ovner for flytende brensel (olje, parafin e.l.)

4 

Ovner for fast brensel (ved, koks e.l.)

**Spørsmål 8 - 15 nedenfor skal også besvares**

Hvis det er mottatt ett boligskjema i leiligheten, fylles det ut og sendes tilbake i svarkonvolutten sammen med alle personskjemaene.

Hvis flere i leiligheten har mottatt boligskjema og svarkonvolutt, så gjør følgende:

1. Ta kontakt med den (de) andre som har mottatt boligskjema.
2. Fyll ut ett av boligskjemaene.
3. Send dette skjemaet sammen med de utfylte personskjemaene tilbake i samme svarkonvolutten.

8. Er det pipe i leiligheten?

1 

Ja

2 

Nei

9. Er det montert brenselovn eller peis i leiligheten?

1 

Ja

2 

Nei

10. Er det bad eller dusj i leiligheten?

1 

Ja

2 

Nei

11. Er det telefon i leiligheten?

1 

Ja

2 

Nei

12. Disponerer noen av dem som bor i leiligheten personbil?

1 

Ja

2 

Nei

H

13. Hva slags hus ligger leiligheten i? Se rettledningen.

1 

Våningshus i tilknytning til gårdsdrift (hovedbygning, kårbolig, forpakterbolig e.l.)

2 

Frittliggende enebolig (enebolig med minst en halv meters avstand til nærmeste hus)

3 

Hus i kjede, rekkehus, terrassehus eller vertikalt delt tomannsbolig

4 

Horisontalt delt tomannsbolig

5 

Annet boligbygg med mindre enn 3 etasjer

6 

Blokk, leiegård eller annet boligbygg med 3 etasjer eller mer

7 

Forretningsbygg, verkstedbygg e.l.

8 

Hotell, pensjonat, aldershjem, barnehjem, sykehus, militærforlegning eller annet bygg for felleleshusholdning

14. Når ble huset bygd?

1 

1900 eller før

2 

1901 - 1920

3 

1921 - 1940

4 

1941 - 1945

5 

1946 - 1950

6 

1951 - 1960

7 

1961 - 1970

8 

1971 - 1980

15. Hvor mange leiligheter er det i huset? Rettledningen beskriver hva vi mener med hus og leilighet

1 leilighet

2 leiligheter

3 leiligheter

4 leiligheter

5 leiligheter

Hvis det er 6 leiligheter eller flere, oppgi antallet her →