

KOMMUNEHEFTE



# FOLKE- OG BUSTADTELJING 1980

1121 **TIME**

STATISTISK SENTRALBYRÅ  
KONGSVINGER



FOLKE- OG BUSTADTELJING  
1. NOVEMBER 1980

1121 TIME

STATISTISK SENTRALBYRÅ  
KONGSVINGER 1981

ISBN 82-537-1468-8



## FØREORD

Hovudformålet med Folke- og bustadteljing 1980 var å gi eit bilete av befolkningen og levekåra i det norske samfunnet ved å sjå opplysningar om alder, kjønn, yrke, arbeid, inntekt, utdanning, butilhøve o.l. i samanheng.

Eit anna viktig formål var å gi statistikk for mindre geografiske område, som kommunar og delar av kommunar. Dei statistiske kommunehefta gir dei første resultat frå teljinga for å dekkje dette formålet. Fleire resultat for den enkelte kommunen vil liggje føre som eit sett upubliserte tabellar (ei "tabellpakke") kort tid etter at hefta er gitt ut. Tabellane vil bli leverte som utskrift på papir eller micro-fiche, etter ønskje frå brukaren.

Når kommunehefta for alle kommunar i eit fylke er publiserte, vil det bli laga eit samandrag for heile fylket med tabellar som svarar til dei som finst i kommunehefta. Når kommunehefta for heile landet er utkomne, vil det også bli laga eit samandrag for heile landet. Tilsvarande samandrag for fylka og heile landet vil bli laga av den "tabellpakka" som er nemnt ovanfor.

Resultata frå Folke- og bustadteljing 1980 vil elles bli gitt i tabellpublikasjonar som vil kaste lys over spesielle emne, bl.a. sysselsetjing, bustadtilhøve, familiar og hushald. Resultata vil også bli viste i kart og diagram. Bl.a. vil det bli laga busetjingskart som svarar til dei som vart laga i samband med Folke- og bustadteljing 1970.

Statistisk Sentralbyrå, Oslo/Kongsvinger, 4. november 1981

Arne Øien

---

Johan-Kristian Tønder



## INNHALD

	Side
Tabellregister .....	7
Tekstdel	
1. Opplegg og gjennomføring .....	8
1.1. Omfang .....	8
1.2. Grunnlag for statistikken .....	8
1.3. Datainnsamling .....	8
2. Feilkjelder .....	9
3. Omgrep og kjennemerke .....	9
3.1. Personkjennemerke .....	9
3.2. Familie- og hushaldstype .....	14
3.3. Bustadkjennemerke .....	15
3.4. Inndelinga i grunnkrinsar .....	17
4. Bruk av tabellane .....	18
5. Merknader til tabellane .....	18
Tabelldel .....	19
Vedlegg	
1. Grunnkrinsar i 1980 og teljingskrinsar i 1970. Endringar i kommuneinndelinga frå 1970 til 1980 .....	<u>37</u>
2. Kart over grunnkrinsinndelinga .....	<u>39</u>
3. Kart over tettstader .....	<u>40</u>
4. Personskjema .....	<u>43</u>
5. Bustadskjema .....	<u>45</u>

### Standardteikn i tabellar

- : Tal kan ikkje offentleggjerast
- Null



## TABELLREGISTER

	Side
1. Folkemengda ved folketeljingane 1801 - 1980 .....	19
2. Folkemengda etter kjønn, ekteskapeleg status og alder. 1/11 1980 .....	19
3. Folkemengda etter trussamfunn/viktigaste kjelde til livsopphald, kjønn og alder. 1/11 1980 .....	19
4. Personar 16-66 år etter yrkesaktivitet, arbeidstid, kjønn og høgste utdanning. 1/11-79 - 31/10-80 .....	20
5. Personar 16 år og over, etter yrkesaktivitet, arbeidstid, kjønn og alder. 1/11-79 - 31/10-80 .....	21
6. Yrkesaktive 16 år og over, etter alder og næring. 1/11-79 - 31/10-80 .....	21
7. Yrkesaktive 16 år og over, etter kjønn, arbeidstid og næring/yrkesfelt. 1/11-79 - 31/10-80 .....	22
8. Yrkesaktive 16 år og over i arbeid i veka 25/10 - 31/10 1980, etter kjønn, arbeidstid i veka og næring/yrkesfelt .....	23
9. Yrkesaktive 16 år og over med fast oppmøteplass på arbeid i veka 25/10 - 31/10 1980, etter talet på arbeidsreiser, reisetid og yrkesfelt/oppmøteplass .....	24
10. Yrkesaktive 16 år og over med fast arbeidsreise i veka 25/10 - 31/10 1980, etter reise- måte, oppmøteplass, talet på arbeidsreiser og reisetid .....	25
11. Bustader etter hustype og talet på rom. Busette etter talet på rom i bustaden. 1/11 1980 .....	26
12. Bustader etter byggjeår for huset og hustype/eige-/leigeform. Busette og rom, etter byggjeår for huset. 1/11 1980 .....	26
13. Bustader etter viktigaste kjelde til oppvarming og byggjeår/installasjon av pipe. Busette etter bustadens viktigaste kjelde til oppvarming. 1/11 1980 .....	27
14. Bustader etter sanitærutstyr og talet på rom. Busette etter bustadens sanitærutstyr. 1/11 1980 .....	27
15. Bustader, rom og busette, etter hustype. 1/11 1980 .....	28
16. Bustader etter eige-/leigeform og areal. Busette etter eige-/leigeforhold til bustaden. 1/11 1980 .....	28
17. Bustader, busette og rom, etter busette pr. rom i bustaden. 1/11 1980 .....	28
18. Bustader etter talet på rom og talet på busette. 1/11 1980 .....	29
19. Familiar og personar, etter familietype, hushaldstype og talet på familiar i hushaldet/ yrkesaktivitet i familien. 1/11 1980 .....	29
20. Familiar og personar i privathushald, etter familietype og eige-/leigeforhold til bustaden/talet på rom i bustaden. 1/11 1980 .....	30
21. Talet på privathushald med utvalde kjenneteikn for bustadstandard, og disponering av personbil. Busette i slike hushald, etter alder. 1/11 1980 .....	30
22. Folkemengda etter alder, kjønn og type bustadstrøk/grunnkrins. 1/11 1980 .....	31
23. Yrkesaktive 16 år og over, etter næring, kjønn og type bustadstrøk/grunnkrins. 1/11 1980 .....	<u>33</u>
24. Talet på privathushald med utvalde kjenneteikn for bustadstandard, og disponering av personbil. Bustadstrøk/grunnkrins. 1/11 1980 .....	<u>35</u>



## 1. OPPLÈGG OG GJENNOMFØRING

### 1.1. Omfang

Folke- og bustadteljing 1980 omfattar alle personar (også utanlandske statsborgarar) som etter "Forskrifter om føringen og ordningen av folkeregistrene" fastsett av Statistisk Sentralbyrå den 26. november 1979, var registrert busette i Noreg på teljingstidspunktet den 1. november 1980.

Bustadteljinga har med alle privatbustader (private husvære m.m.) der minst ein person var registrert busett den 1. november 1980.

Husvære der det ikkje budde nokon eller der det berre budde nokon mellombels (t.d. ugifte personar som budde utanom foreldreheimen på grunn av skolegang, studiar), er ikkje med i teljinga. Det er heller ikkje innhenta opplysningar om husvære for forpleide i aldersheimar, pleieheimar og andre fellesinstitusjonar.

Eininga hus er ikkje med i teljinga denne gongen. Det blir likevel gitt enkelte opplysningar om det huset som husværet ligg i. I avsnitt 3 er det gjort nærare greie for bustadomgrepet (staden der ein person skal reknast som busett) og husværeamgrepet.

### 1.2. Grunnlag for statistikken

Dei fleste opplysningane i folke- og bustadteljinga byggjer på oppgåver som oppgåvegivarane har gitt direkte på eigne skjema.

Personskjema vart sende til alle personar som hadde fylt 16 år eller fylte 16 år i 1980, (sjå vedlegg 4).

For personar under 16 år fekk Statistisk Sentralbyrå dei nødvendige opplysningane frå folke-registeret i den enkelte kommunen.

Opplysningane om det enkelte privathusværet er gitt på eige bustadskjema (sjå vedlegg 5).

Oppgåvene over utdanningsbakgrunnen til befolkningen er henta frå utdanningsopplysningane gitt i folketeljinga 1970 og "Arkivet for påbegynt og avsluttet utdanning" i Statistisk Sentralbyrå som inneheld alle utdanningar som ein person har avslutta i Noreg i perioden 1970 - 1980. I tillegg kjem oppgåver over utanlandsk utdanning gitt i folketeljinga 1980.

Oppgåver over alder, kjønn og andre demografiske kjenneteikn er henta frå Det sentrale personregister i Statistisk Sentralbyrå.

Nødvendige oppgåver over dei vernepliktige og sivile tenestepliktige er innhenta gjennom Forsvarets overkommando og Administrasjonen for sivile tenestepliktige.

Folke- og bustadteljing 1980 vart gjennomført med heimel i Statistikkloven av 25. april 1907 og Stortingsvedtak av 16. november 1978.

### 1.3. Datainnsamling

Ved folketeljinga i 1980 vart skjema sende i posten direkte til den enkelte personen. Før utsendinga tok til, vart namn og adresse ført på skjema. Det var Det sentrale personregister som danna grunnlaget for denne påføringa.

Kvar person fekk tilsendt sitt eige personskjema saman med ei rettleiing.

I tillegg fekk den eldste personen i familien eit bustadskjema. Med bustadskjemaet følgde også ein svarkonvolutt.

Utfylte personskjema frå alle som budde i husværet saman med eitt bustadskjema vart sende samla tilbake i svarkonvolutten. Dersom det budde fleire familiar i same husværet, nytta familiarne same svarkonvolutt og berre eitt bustadskjema vart utfylt. Innsamlingsmetoden gav derfor grunnlag for å danne buhushald (sjå nedanfor) i folke- og bustadteljinga.

Den enkelte personen er i teljinga rekna å ha bustaden sin i det husværet der vedkomande var registrert busett i folkeregisteret 1. november 1980. Innsamlinga av opplysningane viste at enkelte personar budde i eit anna husvære enn der dei var registrert busette i folkeregisteret. Dette gjaldt bl.a. ugifte studentar og skoleelevar som budde på hybel og som sende personskjemaet sitt i same svarkonvolutten som hybelverten. Dette gjaldt også personar som hadde flytta kort tid før 1. november

1980 og som gav opp bustadopplysningar på den nye adressa, medan flyttinga først vart registrert i folkeregisteret etter 1. november 1980. I slike tilfelle vart personane likevel rekna som busette i den bustaden/adressa dei var registrerte på i folkeregisteret 1. november 1980. I avsnitt 3 er det gjort greie for kvar ein person skal reknast som busett. I same avsnittet er det også gjort greie for omgrepet "buhushald".

Dei personane som ikkje hadde svara på folketeljings skjema til rett tid, fekk tilsendt ei adressert purring.

Dei som ikkje svara på den adresserte purringa, vart oppsøkte av teljarar som kravde inn oppgåvene.

## 2. FEILKJELDER

Under gjennomføring og bearbeiding av ei statistisk teljing vil det alltid kunne oppstå ulike feil som kan gi utslag i teljingsresultata.

Dei fleste feila oppstår vanlegvis under oppgåveinnhentinga og kjem av urette svar eller mangelfullt utfylte skjema.

Feil som oppstår under bearbeidinga er først og fremst knytte til koding av opplysningar, i vårt tilfelle spesielt opplysningane om næring og yrke.

For å få eit grunnlag til å vurdere kor omfattande feila er, vart det gjennomført ei kvalitetskontrollundersøking i samband med teljinga.

Resultata frå denne undersøkinga blir publiserte i serien Statistiske analyser. Resultata er venta å ligge føre i 1982 og vil ta for seg sentrale kjenneteikn frå bustaddelen av teljinga, og kjenneteikn for sysselsetjing og arbeidsmarknad.

## 3. OMGREP OG KJENNEMERKE

### 3.1. Personkjennemerke

Når ikkje annet er nemnt, refererer personopplysningane seg til 1. november 1980.

#### Bustad

Den enkelte personen er i teljinga rekna å ha bustaden sin i den kommunen og i det husværet der vedkomande var registrert som busett i folkeregisteret den 1. november 1980. Hovudregelen er her at ein person skal registrerast som busett der vedkomande regelmessig tek døgnavila si.

Dei viktigaste registreringsreglane er elles:

Bustadtilhøve	Skal registrerast som busett i
Gift person som pga. arbeid, studiar, avtening av verneplikt e.l. oppheld seg utanom fellehusværet til ektefellane	Fellehusværet til ektefellane
Ugift person som pga. studiar, skolegang eller avtening av verneplikt oppheld seg utanom husværet til foreldre/forsørgjar	Husværet til foreldre/forsørgjar
Ugift person med eige arbeid og som vanlegvis ikkje bur hos foreldre/forsørgjar	Husværet der personen vanlegvis bur
Person som pga. ferie, besøk hos kjende, forretningsreise e.l. er fråverande frå husværet der vedkomande vanlegvis bur	Husværet der personen vanlegvis bur
Person som er forpleid i barneheim, aldersheim, pleieheim eller er sett bort i privat pleie	Barneheimen, aldersheimen, pleieheimen eller husværet der personen er i pleie
Person som er innlagd på sjukehus eller plassert på arbeidsskole, arbeidsanstalt eller i fengsel	Husværet der personen var busett før innlegginga eller plasseringa

Personar som ikkje kan heimførast til ein bestemt bustad, er rekna til gruppa "Utan fast bustad". Personar utan fast bustad er som regel registrerte som busette i den kommunen der dei sist hadde fast bustad.

I det følgjande er omgrepet "Busett" brukt i same tyding som omgrepet "Registrert busett".

Det er ikkje innhenta opplysningar om mellombels bustad. Det kan derfor ikkje bli gitt oppgaver over den tilstadeverande befolkninga.

Opplysningane frå Folke- og bustadteljing 1980 er ikkje nytta til å justere opplysningane i folkeregistra.

#### Alder

I fordelinga etter alder er den enkelte personen gruppert etter alder pr. 31. desember 1980 (Alder = 1980 - fødselsår).

#### Ekteskapeleg status

Det er brukt fire hovudgrupperingar etter ekteskapeleg status, nemleg ugifte, gifte, skilde og enkjer/enkjemenn.

#### Sambuande

Med sambuande meiner ein personar som lever saman (i ekteskapsliknande forhold) utan å ha inngått formelt ekteskap.

I gruppa sambuande er rekna berre dei personane som er registrert busette på same adressa i folkeregisteret 1. november 1980.

#### Trussamfunn

Det er brukt tre grupperingar etter trussamfunn, nemleg "Den norske kyrkja", "Trussamfunn utanfor den norske kyrkja" og "Ikkje tilslutta trussamfunn".

Personar under 16 år er som regel grupperte saman med foreldra sine. I dei tilfella foreldra ikkje høyrer til same gruppe, er barna førte til gruppa for uoppgitt.

#### Utdanning

Opgåvene over utdanning omfattar enkeltutdanningar på heil- eller deltid som normalt varer minst 5 månader.

For personar med fleire enkeltutdanningar, er den utdanninga som samla varer lengst (normal tid for enkeltutdanninga tillagt den tida som krevst til føreutdanning) rekna som den høgaste utdanninga. Av utdanningar som samla varer like lenge, er den som er rekna som den viktigaste yrkesmessig, oppfatta som den høgaste utdanninga til personen. Utdanningsgrupperinga er gjort etter 1973-utgåva av Standard for utdanningsgruppering i offentleg norsk statistikk (Statistisk Sentralbyrås Håndbøker nr. 28).

Standarden er bygd opp som eit pyramidisk klassifikasjonssystem.

Enkeltutdanningane er først ordna i grove grupper som i standarden blir kalla utdanningsnivå. Innanfor kvart nivå er det først gjort ei sortering etter fagfelt, dernest ei finare sortering i faggrupper.

Inndelinga i nivå eller hovudgrupper er gjort på denne måten:

0. Inga utdanning og utdanning på førskolenivå (utdanning for 6-åringar og mindre barn)
1. Utdanning på barneskolenivå (1 - 6 år, førskoleutdanning ikkje medrekna)
2. Utdanning på ungdomsskolenivå (7 - 9 år)
3. Utdanning på gymnasnivå I (10 år)
4. Utdanning på gymnasnivå II (11 - 12 år)
5. Utdanning på universitets- og høgskolenivå I (13 - 14 år)
6. Utdanning på universitets- og høgskolenivå II (15 - 16 år)
7. Utdanning på universitets- og høgskolenivå III (17 - 18 år)
8. Utdanning på forskarnivå (over 18 år)
9. Uoppgitt utdanning.

I tabellane over høgaste utdanninga til personen frå folketeljinga er gruppene 0 og 9 slått saman til ei gruppe.

Fagfelta er i standarden spesifiserte slik:

1. Allment fagfelt
2. Humaniora og estetikk
3. Undervisning
4. Administrasjon, økonomi, samfunnsvitskap og jus
5. Industri, handverk, naturvitskap og teknikk
6. Samferdsel
7. Helsevesen
8. Jordbruk, skogbruk og fiske
9. Tenesteyting og forsvar.

I tabellane frå folketeljinga er berre dei viktigaste fagfelta under dei ulike nivå- eller hovudgruppene spesifiserte. Dei andre fagfelta er slått saman til ei gruppe.

I folketeljinga 1970 vart det gjort ei tre-deling av gymnasnivået i standarden etter kor lenge utdanninga vara, 10 år, 11 år og 12 år.

I folketeljinga 1980 følgjer inndelinga grupperinga i standarden, nemleg ei gruppering på 10 år og 11-12 år.

Fagutdanningar avslutta før 1972/73 og som ikkje byggjer på examen artium blir i teljinga 1980 koda med 8 års allmennutdanning som grunnlag. Fagutdanningar avlagde etter 1972/73 blir koda med 9 år som grunnlag.

#### Viktigaste kjelde til livsopphald

Personar 16 år og over er grupperte etter den kjelda til livsopphold som var viktigast dei siste 12 månadene før teljingstidspunktet, dvs. frå 1. november 1979 fram til 1. november 1980. For personar under 16 år som er busette i privathushald er inntekta frå andre personar alltid rekna som viktigaste kjelde til livsopphald.

For personar under 16 år som er busette i felleleshushald er pensjon, trygd rekna som viktigaste kjelde til livsopphald.

Med "inntekt av eige arbeid" er meint inntekt av eigen yrkesaktivitet.

"Pensjon, trygd" omfattar sjuketrygd, arbeidsløysetrygd, forsørgjartrygd, uføretrygd, alders-trygd, yrkesskadetrygd, krigspensjon, bedriftspensjon o.l.

Som "stipend, lån, formue, føderåd, leigeinntekt eller anna formuesinntekt" blir også rekna utbetalingar i samband med livsforsikring eller individuell pensjonsforsikring. Underhald frå andre enn privatpersonar (t.d. stønader frå det offentlege, institusjonar eller bedrifter), så nær som pensjon og trygd blir også rekna med her.

Personar som har inntekta til andre personar som viktigaste kjelde til livsopphald er grupperte under "inntekt av eige arbeid eller andre personars arbeid/inntekt". Dette gjeld uansett om inntekta kjem frå arbeid, pensjon, trygd eller stipend, lån m.m.

#### Yrkesaktivitet

I Folke- og bustadteljing 1980 er det innhenta oppgåver om yrkesaktiviteten både for dei siste 12 månadene før teljingstidspunktet og den siste veka før teljingstidspunktet.

Som yrkesaktivitet er rekna alt arbeid som blir utført mot betaling i form av lønn, inntekt av eiga bedrift, provisjon, honorar o.l. Arbeid som familiemedlem utan fast lønn i familiebedrift (t.d. gardsbruk, butikk) og verneplikts-/sivilteneste er også rekna som yrkesaktivitet.

Som yrkesaktive dei siste 12 månadene er rekna personar 16 år og over som utførte yrkesaktivitet som vara minst 100 timar i denne perioden.

Som yrkesaktive den siste veka før teljingstidspunktet er rekna personar 16 år og over som utførte yrkesaktivitet som vara minst 1 time i denne veka. Personar som var midlertidig borte frå arbeidet heile veka på grunn av sjukdom, permisjon, ferie e.l. er ikkje rekna med blant dei yrkesaktive.

Arbeidstid

Det er innhenta oppgaver over arbeidstida både for dei siste 12 månadene før teljingstidspunktet og den siste veka før teljingstidspunktet.

Arbeidstida omfattar all den tida som er gått med til yrkesaktivitet. Arbeidstid som har gått med til førebuing i tillegg til ordinær arbeidstid, er også rekna med (t.d. førebuingar i tillegg til ordinær undervisningstid for lærarar). Tid som er brukt til skolearbeid, studiar og husarbeid for eigen familie, er ikkje rekna med.

Fråvær på grunn av sjukdom, permisjon, ferie e.l. er heller ikkje rekna med i arbeidstida.

Generelt om grupperinga etter næring, yrke og yrkesstatus

Personar 16 år og over med yrkesaktivitet er grupperte på næring etter kva slags verksemd det er i den bedrifta der den enkelte arbeide heile tida eller lengst tid dei siste 12 månadene før teljingstidspunktet. Desse personane er vidare grupperte på det yrket og den yrkesstatusen som dei hadde heile tida eller lengst tid i denne bedrifta i 12-månadersperioden.

Personar 16 år og over med yrkesaktivitet siste veka før teljingstidspunktet er grupperte etter den næringa og det yrket vedkomande oppgav å ha hatt i den bedrifta der den enkelte arbeide heile tida eller lengst tid dei siste 12 månadene før teljingstidspunktet. Det er såleis ikkje innhenta særskilde oppgaver om næring og yrke for dei yrkesaktive den siste veka før teljingstidspunktet.

Næring

Næringsgrupperinga er gjort etter 1978-utgåva av Standard for næringsgruppering i offentleg norsk statistikk (Statistisk Sentralbyrå's Håndbøker nr. 9).

Denne standarden er i samsvar med International Standard Industrial Classification of All Economic Activities (ISIC).

I standarden er grupperingssystemet utforma som eit femsifra pyramidisk system der kvart siffer gir eit grupperingsnivå. Dei fem nivåa har fått følgjande nemningar:

Næring	1-sifra kode
Næringsområde	2-sifra kode
Næringshovudgruppe	3-sifra kode
Næringsgruppe	4-sifra kode
Næringsundergruppe	5-sifra kode

Næringane på 1-sifra nivå har følgjande 9 inndelingar:

1. Jordbruk, skogbruk, fiske og fangst
2. Bergverksdrift
3. Industri
4. Kraft- og vassforsyning
5. Bygge- og anleggsverksemd
6. Varehandel, hotell- og restaurantverksemd
7. Transport, lagring, post og telekommunikasjonar
8. Bank- og finansieringsverksemd, forsikringsverksemd, eigedomsdrift og forretningsmessig tenesteyting
9. Offentleg, sosial og privat tenesteyting.

Ei oversikt over den vidare inndelinga i næringsområde m.m. finst i Standard for næringsgruppering.

Næringsgrupperinga i 1980-teljinga er ikkje direkte samanliknbar med næringsgrupperinga i 1970-teljinga. Årsaka til dette er overgangen til ny standard for næringsgruppering i 1972. I folketeljinga 1970 vart næringsgrupperinga gjort etter 1960-utgåva av Standard for næringsgruppering.

Tabellar med samanliknbare tal mellom teljinga i 1970 og 1980 vil bli publiserte ei tid etter kommunehefta i dei såkalla "tabellpakkene". Næringsoppgåver med resultat frå 1970-teljinga grupperte etter 1978-utgåva av Standard for næringsgruppering, vil da bli gitt. I folketeljinga 1980 blir det gitt næringsoppgåver ned på næringsgruppe (3-sifra kode).

Yrke

Yrkesgrupperinga er gjort etter Standard for yrkesgruppering i offentlig norsk statistikk (uttgitt av Arbeidsdirektoratet i 1965). Standarden følger i prinsippet 1958-utgåva av International Standard Classification of Occupations (ISCO).

Standarden er bygd opp slik at yrke som er i nær slekt er førte saman til såkalla yrkesgrupper, som igjen dannar yrkesområde. Desse yrkesområda er førte saman til yrkesfelt.

Kvart yrke i klassifiseringa har femsifra kodenummer:

første siffer angir yrkesfelt  
 første og andre siffer angir yrkesområde  
 første - tredje siffer angir yrkesgruppe  
 første - femte siffer angir yrke.

Til folketeljinga 1980 har Statistisk Sentralbyrå ført nye yrke inn i denne standarden. Den inndelinga i yrkesgrupper som er brukt i 1965-utgåva, er stort sett brukt også her. Vidare er ein del yrkesgrupper slått saman og nokre er splitta i fleire grupper. Ei ny tre-siffergruppe er tatt med for olje- og gassarbeid. Dessutan er leiande tenestemenn i kommunal- og fylkeskommunal administrasjon og forvaltning skilt ut som ny gruppe.

Gruppene "Lærarar" og "Faglærarar i praktiske yrke" er slått saman til ei gruppe.

Oppgåver over yrke er i teljinga gitt ned på yrkesgruppe (3-sifra kode).

Yrkesstatus

I teljinga er det brukt følgjande tre grupperingar etter yrkesstatus:

1. Fast eller midlertidig tilsett
2. Sjølvstendig
3. Familien medlem utan fast løn i familiebedrift.

Personar (også medeigarar) som arbeidde i firma organiserte som aksjeselskap, andelslag eller anna selskapsform med avgrensa ansvar, er alltid rekna som tilsette.

Ein person er rekna som sjølvstendig dersom vedkomande dreiv verksemd åleine for eiga rekning eller saman med andre med uavgrensa ansvar (t.d. i ansvarleg selskap).

Gruppa "Familie medlem utan fast lønn i familiebedrift" omfattar personar som arbeidde i familieverksemd utan fast avtala lønn og som verken var eigarar eller medeigarar i verksemda. Ein familie medlem utan fast lønn kan likevel ha vederlag for arbeidet i form av kost og losji, del av overskott e.l.

I dei tilfelle der ektefellar arbeidde i felles verksemd (t.d. gardsbruk) som ikkje var organisert som aksjeselskap e.l., er den eine ektefellen rekna som sjølvstendig og den andre som familie medlem utan fast lønn i familiebedrift, med mindre begge ektefellane var registrerte som eigarar av verksemda.

Generelt om oppmøte plass, reisehyppigheit, reisetid og transportmåte

Kjennemerka gjeld personar 16 år og over med yrkesaktivitet i siste veka før teljingstidspunktet.

Reisehyppigheit, reisetid og transportmåte gjeld yrkesaktive personar med fast oppmøte plass (sjå oppmøte plass).

Reisetid og transportmåte gjeld yrkesaktive personar med fast arbeidsreise (sjå reisehyppigheit).

Oppmøte plass

Med oppmøte plass forstår ein den staden der vedkomande møtte fram når arbeidsdagen tok til.

Personar 16 år og over med yrkesaktivitet siste veka før teljingstidspunktet er grupperte etter kommunen den faste oppmøte plassen låg i (rute 1 og 2 i personskjemaet).

Personar som i denne veka møtte på ulike arbeidsstader, var til sjøs e.l., er ikkje rekna å ha fast oppmøte plass (rute 3 i personskjemaet).

Reisehyppigheit

Med reisehyppigheit forstå ein så mange gonger som vedkomande reiste frå heimstaden til arbeidsstaden den siste veka før teljingstidspunktet.

Heimstaden er alltid rekna som den bustadadressa vedkomande er registrert busett på i folke-registeret. For personar som budde mellombels på t.d. hybel eller brakke i denne veka, er reisa mellom hybel, brakke og arbeidsstad ikkje medrekna.

For personar som var registrert busette på arbeidsstaden er det rekna kor mange dagar vedkomande var på arbeid siste veka før teljingstidspunktet.

Med "fast arbeidsreise" meiner ein personar med fast oppmøteplass og som reiste minst ein gong frå heimstaden til arbeidsstaden i veka før teljingstidspunktet.

Reisetid

Reisetid er reisetida frå heimstaden (registrert bustadadresse) til arbeidsstaden. Reisetida er rekna ein veg. I reisetida er gangtid og ventetid under reisa teke med. Det same gjeld faste gjeremål som t.d. å ta med barn til barnehage, dagamma e.l. Tilfeldige gjeremål og seinkingar er ikkje rekna med.

For pendlarar som budde mellombels på t.d. hybel, brakke e.l., er reisetida rekna frå heimstaden og fram til arbeidsstaden.

Transportmåte

Med transportmåte forstå ein dei transportmidla vedkomande til vanleg nytta ein veg frå heimstaden til arbeidsstaden siste veka før teljingstidspunktet.

For personar som ikkje reiste på same måten kvar dag, er det rekna med den reisemåten vedkomande nytta flest dagar.

3.2. Familie- og hushaldstype

Grupperingane på familie og hushaldstype refererer seg til teljingstidspunktet den 1. november 1980.

Familie

Til ein og same familie er rekna:

1. Ektepar og eventuelle ugifte barn registrert busette i same privatbustad, aldersheim, pleieheim e.l.
2. Far/mor med ugifte barn registrert busette i same privatbustad, aldersheim, pleieheim, pensjonat, hotell e.l.
3. Kvar enkelt person som ikkje høyrer inn under noka av de to gruppene som er spesifiserte ovanfor (bl.a. personar utan fast bustad). Desse personane dannar såleis kvar for seg eigen familie (familie med ein person).

I familiar med ektepar er også teke med eventuelle ugifte barn av berre den eine ektefellen og ugifte adoptivbarn og stebarn, men ikkje fosterbarn.

Av reglane som er nemnde ovanfor går det fram at personar (t.d. ektefellar) som ikkje var registrert busette i same privatbustad, aldersheim, pleieheim e.l., aldri er grupperte under same familie. Vidare går det fram at gifte, separerte, skilde, enkjer og enkjemenn ikkje i noko tilfelle er rekna til same familie som foreldra. Når t.d. eit ektepar bur saman med ei skild dotter, dannar ektefellane eigen familie og dottera eigen familie. Elles kan nemnast at ugifte sysken som har felles husvære, der ingen av foreldra er busette, kvar for seg er rekna som særskild familie.

Hushaldstype

Det er skilt mellom to hovudtypar av hushald, nemleg privathushald og fellehushald.

Gruppa "Privathushald" omfattar personar som var registrerte som busette i privat husvære. Denne hushaldstypen er vidare splitta opp etter talet på familiar i hushaldet. Som hushaldseining er

her rekna buhushald. Denne omfattar alle busette i same husvære. Av dette følgjer at talet på privat-hushald er det same som talet på husvære i teljinga.

Til felleleshushald er rekna forpleide som var registrert busette i aldersheimar, barneheimar, pleieheimar e.l.

Personale ved felleleshushald er alltid grupperte under privathushald. Det same gjeld militært personell som budde i militærforlegning.

### 3.3. Bustadjennemerke

Bustadjennemerka refererer seg til den bustaden der den einskilde var registrert busett 1. november 1980.

#### Bustad (husvære m.m.)

Med husvære meiner ein t.d. rekkjehus, husvære i tomannsbustad, husvære i leiegård, blokk-husvære, hybelhusvære og hybel med eigen inngang. Einebustad blir også rekna som husvære.

I hybelbygg er derimot kvar enkelt hybel alltid rekna som husvære. Dette gjeld også når fleire hyblar har felles gang, hall, bad og/eller kjøkken.

Vidare er hyblar for sjukepleiarar, legebustader og rom som er disponerte av privathushald i sjukehus, militærforlegningar eller felleleshushald, alltid rekna som egne husvære.

Til eit husvære er som hovudregel rekna rom som er bygde (eller ombygde) til bruk for ein eller fleire personar som har felles kost og losji, og der det er tilgjenge til romma (rommet) utan at ein må gå gjennom eit anna husvære.

Ein bustad vil derfor som regel falle saman med omgrepet husvære.

I enkelte tilfelle vil ein bustad omfatte mer enn eitt husvære. Dersom t.d. ugifte barn bur i eige husvære (hybel med eigen inngang e.l.), men på same adressa som foreldra, er som hovudregel barna rekna å høyre til same husvære som foreldra. I dette tilfellet omfattar bustaden det husværet som foreldra bur i og det husværet som barna bur i. Berre dersom barna er registrerte som eigen familie i folkeregisteret, er husværa rekna som særskilde bustader.

Hyblar utan eigen inngang som ikkje ligg i hybelbygg, institusjon e.l., og der det bur personar som er registrerte i folkeregisteret på vedkomande adresse, er alltid rekna til same bustad som hovudhusværet.

Med privatbustad er meint husvære der det ikkje bur forpleide i aldersheimar, barneheimar og andre felleleshushald. Husvære for tilsette (t.d. sjukepleiarar) ved institusjonar er såleis rekna som privatbustader. Det same gjeld husvære for befal m.m. i militærforlegningar.

Det er ikkje innhenta oppgåver for husvære som ikkje er privatbustader.

I tabellane er "privatbustadene" for å gjera det enkelt kalla "husvære".

#### Rom

Oppgåvene over talet på rom refererer seg til husvære som er med i teljinga, og omfattar bustadrom på 6 m<sup>2</sup> eller meir, og som kan nyttast året rundt. Kjøkken, bad, entré, hall, alkove, hems, trimrom, vaskerom og rom som berre blir nytta til næringsverksemd (f.eks. kontor) er ikkje med.

I 1980-teljinga er det ikkje innhenta spesifiserte oppgåver over talet på rom i husvære med "meir enn 8 rom", slik som det vart gjort i teljinga i 1970.

I oppgåvene for "rom i alt" er tala på rom i husvære med meir enn 8 rom derfor rekna med. For kvar enkelt kommune er det laga gjennomsnittstal frå 1970-teljinga (dvs. gjennomsnittleg tal på rom i husvære med meir enn 8 rom). Dette gjennomsnittstalet er brukt for å fastleggje talet på rom for husvære med meir enn 8 rom i 1980-teljinga.



Areal

Med areal for husværet er meint nettoareal. I tillegg til bustadrom på 6 m<sup>2</sup> eller meir er også teke med kjøkken, bad, entré, hall o.l.

Rom som er felles for to eller fleire husvære, t.d. felles gang, hall, bad e.l., er ikkje rekna med i arealet.

Eige-/leigeform

Som eigarar er også rekna personar som eig aksje eller andel som gir burett.

Med "vanleg leigekontrakt" er meint at vedkomande leiger eit husvære av ein eigar etter dei reglar og avtalar som følgjer av husleigelova. Vanleg leigeforhold utan skriftleg kontrakt er også rekna med her.

Kjøkken

Med kjøkken er i teljinga meint ein del av husværet som er avgrensa frå andre delar av det, og der det er installert utstyr til matlaging for dei som bur der. Kjøkkenet kan vera eit eige rom, men treng ikkje vera det.

Dersom fleire husvære har felles kjøkken, t.d. hyblar i eit hybelbygg, er alle husværa rekna å vera utan kjøkken.

I storleiken på kjøkkenet er også medrekna golvplass til benker, skap o.l.

Viktigaste kjelda til oppvarming

Dersom to eller fleire kjelder er like viktige for oppvarming av husværet, er baa (alle) desse rekna med.

Hushaldet disponerer bil

Med å disponere bil meiner ein i teljinga å eige/leige bil eller å ha høve til å bruke privat t.d. firmabil.

Stasjonsvogn og varevogn er rekna som personbil berre dersom ho blir brukt også til privatkjøring.

Hustype

Som hus er som hovudregel rekna bygningar som frå kjellar til loft er skilde frå andre bygningar.

Kvar enkelt blokk er derimot rekna som eitt hus, sjølv om det frå kjellar til loft er skiljevegg(ar) utan gjennomgang i blokka.

I rekkjehus er heile rekkja av husvære rekna som eitt hus.

Som frittliggjande einebustad er rekna einebustad med minst ein halv meters avstand til nærmaste hus.

Som hustype "einebustad" er også rekna frittliggjande einebustader som inneheld eit hybelhusvære, og/eller der eitt eller fleire rom er brukte som hybel.

Rekkjehus er hus med husvære som har minst ein vegg eller ein del av ein vegg felles med eit anna husvære. Hus i kjede er hus som er bundne saman med eit anna hus ved garasje, carport, svalgang o.l. Terrassehus er hus med husvære som er bygde saman i ei bakkeskråning, og der fleire av husværa har heile eller delar av taket til husværet under som terrasse.

Horisontalt delt tomannsbustad er hus med to vanlege husvære (som kan ha ulik storleik) og der det eine husværet ligg i ein etasje over det andre.

Anna bustadbygg med mindre enn 3 etasjar omfattar også einebustader med mindre enn ein halv meters avstand mellom husa.

Gruppa "forretningsbygg m.m." omfattar hus der halvparten eller mindre av golvarealet er nytta til privatbustad.

Som bygg for felleleshushald er rekna hus der det er organisert felleleshushald for dei busette og/eller mellombels tilstadeverande.

Oppgaver over tal på husvære, rom og busette i bygg for felleleshushald omfattar berre privathusvære, rom og busette i desse bustadene.

### Byggjeår

Med byggjeår meiner ein det året da minst halvparten av husværa i huset var ferdige til innflytting. Hus som er ombygde, er grupperte etter opphavleg byggjeår.

### Gjennomsnittstal

Busette pr. husvære er lik talet på busette i privathusvære dividert med talet på privathusvære.

Rom pr. husvære er lik talet på rom (kjøkken ikkje medrekna) i privathusvære dividert med talet på desse husværa.

Busette pr. rom er lik talet på busette i privathusvære dividert med talet på rom (kjøkken er ikkje medrekna) i privathusvære.

### 3.4. Inndelinga i grunnkrinsar

Grunnkrinsinndelinga til bruk i folketeljinga er gjort av Byrået i samarbeid med kommunane og brukarar av statistikk på regionalt nivå.

Følgjande kriterium er lagde til grunn for utarbeidinga av grunnkrinsane:

1. Utgangspunktet for grunnkrinsinndelinga er som regel inndelinga i folketeljingskrinsar i 1970. Dersom inndelinga frå 1970 er endra, er det lagt vekt på at grupper av grunnkrinsar kan samanliknast med ein eller fleire tidlegare folketeljingskrinsar.
2. Grunnkrinsane er utforma slik at dei kan vera stabile over ein rimeleg tidsperiode.
3. Grunnkrinsane skal bestå av eit samanhengande geografisk område.
4. Grunnkrinsane bør vera mest mogleg einsarta når det gjeld natur- og næringsgrunnlag, kommunikasjonsforhold og bygningsmessig struktur.
5. Folketal og areal bør ikkje variere for sterkt. Folketalet kan variere frå under 100 i sterkt spredtbygde strøk til over 1 000 i dei tettast utbygde byområda.

Fordi grunnkrinsinndelinga skal vera mest mogleg stabil, er ho ikkje knytt saman med ei avgrensing av tettbygde strøk, da desse grensene stadig må endrast.

Tettstadavgrensinga er ført vidare uavhengig av grunnkrinsinndelinga. Retningslinene for tettstadavgrensinga følgjer i store trekk den som vart praktisert i 1960 og 1970. Hovudkriteriet ved avgrensinga av tettstad er at avstanden mellom husa i ei husklynge ikkje skal vera over 50 meter, men det er tillate skjønsmessige avvik for område der det ikkje kan eller skal byggjast bustader, som t.d. lagerplassar, idrettsanlegg, parkar o.l. Området må ha minst 200 busette på teljingstidspunktet.

Det er ikkje stilt noko krav om at grensene for grunnkrinsane skal falle saman med grensene for kyrkjesokn, skole- eller valkrinsar.

Oppgaver over grunnkrinsar blir også grupperte til delområde (bydelar/bygdela). Desse delområda omfattar vanlegvis 1 000 - 3 000 personar i spreidtbygde strøk og 3 000 - 5 000 personar i tettbygde strøk. Eit delområde kan t.d. vera eit område som soknar til eit lokalt sentrum i ein kommune.

Ei oversikt som viser forholdet mellom grunnkrinsar i 1980 og teljingskrinsar i 1970, er vist i vedlegg 1.

Kart som viser omfanget av grunnkrinsane og tettstadavgrensingane som det blir gitt resultat for i dette heftet, er vist i vedlegga 2 og 3.

For ei nærmare orientering om grunnkrinsane m.m. viser vi til hefta "Grunnkretser og tettsteder. Dokumentasjon 1980".

#### 4. BRUK AV TABELLANE

Dette heftet inneheld tabellar for den enkelte kommunen. Tabellane i kommunehefta er inndelte i seks hovudgrupper.

Tabellane 1 - 3 gir resultat for enkelte demografiske kjenneteikn.

Tabellane 4 - 10 gir hovudresultat for utdanning, yrke, næring, arbeidstid m.m. Tabellane 4 - 7 refererer seg til dei siste 12 månadene før teljingstidspunktet. Tabellane 8 - 10 gir oppgaver for kjennemerke som knyttar seg til den siste veka før teljingstidspunktet.

Tabellane 11 - 18 gir resultat for bustaddelen av teljinga.

Tabellane 19 - 21 gir resultat for familiar og privathushald.

Tabellane 22 - 24 gir hovedresultat for befolkning, yrkesaktivitet og bustader på grunnkrins.

#### 5. MERKNADER TIL TABELLANE

##### Tabell 1:

I tabell 1 har ein generelt teke sikte på å gi tal tilbake til 1801 etter kommuneinndelinga i 1980.

TABELL 1. FOLKEMENGDEN VED FOLKETELJINGENE 1801 - 1980

ÅR	FOLKE- MENGDE	ÅR	FOLKE- MENGDE	ÅR	FOLKE- MENGDE	ÅR	FOLKE- MENGDE	ÅR	FOLKE- MENGDE	ÅR	FOLKE- MENGDE
1801 ..	1290	1835 ..	1960	1865 ..	2376	1900 ..	2853	1930 ..	4029	1960 ..	6212
1815 ..	1542	1845 ..	2103	1875 ..	2400	1910 ..	3045	1946 ..	4899	1970 ..	8072
1825 ..	1758	1855 ..	2350	1890 ..	2701	1920 ..	3642	1950 ..	5201	1980 ..	10113

TABELL 2. FOLKEMENGDEN ETTER KJØNN, EKTESKAPLEG STATUS OG ALDER. 1/11 1980

ALDER	I ALT	MENN					KVINNER				
		I ALT	UGIFTE	GIFTE	ENKJE- MENN	SEPARERTE OG SKILDE	I ALT	UGIFTE	GIFTE	ENKJER	SEPARERTE OG SKILDE
I ALT .....	10113	5129	2587	2381	90	71	4984	2203	2381	331	69
0- 6 ÅR .	1262	623	623	-	-	-	639	639	-	-	-
7-15 " .	1737	927	927	-	-	-	810	810	-	-	-
16-19 " .	736	377	374	3	-	-	359	328	31	-	-
20-24 " .	888	441	313	126	-	2	447	195	249	-	3
25-29 " .	815	431	96	324	1	10	384	36	341	1	6
30-39 " .	1477	768	76	666	2	24	709	39	639	8	23
40-49 " .	968	495	51	432	2	10	473	18	432	13	10
50-59 " .	390	461	54	389	7	11	429	32	351	37	9
60-66 " .	488	239	31	190	11	7	249	22	169	49	9
67-69 " .	196	101	16	76	5	4	95	12	51	29	3
70-79 " .	436	189	19	140	27	3	247	40	101	101	5
80 ÅR OG OVER .....	220	77	7	35	35	-	143	32	17	93	1

TABELL 3. FOLKEMENGDEN ETTER TRUSSAMFUNN/VIKTIGASTE KJELDE TIL LIVSOPPHALD, KJØNN OG ALDER. 1/11 1980

KJØNN OG ALDER	I ALT	TRUSSAMFUNN				VIKTIGASTE KJELDE TIL LIVSOPPHALD					
		DEN NORSKE KYRKJA	TRUS- SAMFUNN UTANFOR DEN NORSKE KYRKJA	IKKJE TILSLUTTA NOKO TRUSSAM- FUNN	UOPP- GITT TRUS- SAMFUNN	INNTEKT AV EIGE ELLER ANDRE PERSONARS ARBEID	PENSJON/ TRYGD	STIPEND, LÅN, FORMUE E.L.	VERNE- PLIKTS-/ SIVIL- TENESTE	UOPPGITT KJELDE TIL LIVS- OPPHALD	
I ALT .....	10113	9147	258	265	443	8344	1088	177	62	442	
MENN .....	5129	4590	129	152	258	4357	435	95	61	181	
0- 6 ÅR	623	541	14	11	57	623	-	-	-	-	
7-15 "	927	805	26	4	92	927	-	-	-	-	
16-19 "	377	353	4	15	5	324	8	10	2	33	
20-24 "	441	399	7	23	12	313	2	59	52	15	
25-29 "	431	371	19	31	10	402	2	13	3	11	
30-39 "	768	677	22	40	29	719	5	7	1	36	
40-49 "	495	456	12	8	19	449	17	-	2	27	
50-59 "	461	430	11	9	11	399	36	2	1	23	
60-66 "	239	217	7	5	10	164	53	2	-	20	
67-69 "	101	91	3	4	3	29	65	-	-	7	
70-79 "	189	180	4	-	5	8	176	1	-	4	
80 ÅR OG OVER ...	77	70	-	2	5	-	71	1	-	5	
KVINNER ..	4984	4557	129	113	185	3987	653	82	1	261	
0- 6 ÅR	639	554	12	17	56	639	-	-	-	-	
7-15 "	810	726	11	3	70	810	-	-	-	-	
16-19 "	359	347	4	7	1	314	2	7	-	36	
20-24 "	447	410	9	24	4	366	9	53	-	19	
25-29 "	384	345	11	20	8	351	7	9	1	16	
30-39 "	709	637	37	21	14	632	20	4	-	53	
40-49 "	473	448	11	6	8	420	24	1	-	28	
50-59 "	429	404	14	5	6	313	59	1	-	56	
60-66 "	249	239	3	3	4	128	85	3	-	33	
67-69 "	95	89	1	2	3	6	88	-	-	1	
70-79 "	247	224	10	4	9	7	230	2	-	8	
80 ÅR OG OVER ...	143	134	6	1	2	1	129	2	-	11	

TABELL 4. PERSONAR 16-66 ÅR ETTER YRKESAKTIVITET, ARBEIDSTID, KJØNN OG HØGSTE UTDANNING. 1/11-79 - 31/10-80

KJØNN OG HØGSTE UTDANNING	IKKJE YRKESAKTIVE				YRKESAKTIVE						
	I ALT	AV DETTE GIFTE			100-499 TIMAR		500-999 TIMAR		1 000 TIMAR OG OVER		UOPP-GITT ARB.-TID
		I ALT	I ALT	I ALT	I ALT	AV DETTE GIFTE	I ALT	AV DETTE GIFTE	I ALT	AV DETTE GIFTE	
I ALT .....	6262	1176	798	5086	710	328	652	447	3454	2582	270
MENN I ALT .....	3212	255	91	2957	206	28	171	60	2405	1834	175
BARNESKOLENIVÅ, 1-6 ÅR .....	-	-	-	-	-	-	-	-	-	-	-
UNGDOMSSKOLENIVÅ, 7-9 ÅR, I ALT ..	1480	162	63	1318	100	14	63	27	1045	798	110
FOLKESKOLEUTDANNING .....	498	76	37	422	13	8	16	14	340	282	53
9-ÅRIG UNGDOMSSKOLE .....	403	55	4	348	82	3	38	4	204	70	24
UNGDOMSSKOLENIVÅ ELLES .....	579	31	22	548	5	3	9	9	501	446	33
GYMNASNIVÅ I, 10 ÅR, I ALT .....	592	27	8	565	23	1	28	6	488	353	26
ALLMENT FAGFELT .....	140	5	2	135	10	1	4	2	115	95	6
INDUSTRI, HANDVERK OG TEKNIKK ..	214	14	2	200	12	-	17	3	163	83	8
SAMFERDSEL .....	12	-	-	12	-	-	-	-	10	10	2
HELSEVERN .....	-	-	-	-	-	-	-	-	-	-	-
JORDBRUK, SKOGBRUK OG FISKE ...	149	3	2	146	-	-	4	1	132	116	10
TENESTEYTING OG FORSVAR .....	34	1	-	33	-	-	1	-	32	27	-
GYMNASNIVÅ I ELLES .....	43	4	2	39	1	-	2	-	36	22	-
GYMNASNIVÅ II, 11-12 ÅR, I ALT ..	658	37	11	621	55	6	49	7	493	356	24
ALLMENT FAGFELT .....	190	19	5	171	32	1	25	2	109	71	5
ADMINISTRASJON OG ØKONOMI .....	94	1	-	93	3	-	3	-	85	68	2
INDUSTRI, HANDVERK OG TEKNIKK ..	278	12	4	266	16	3	14	3	225	164	11
SAMFERDSEL .....	27	3	-	24	-	-	-	-	21	19	3
HELSEVERN .....	1	1	:	:	:	:	:	:	:	:	:
JORDBRUK, SKOGBRUK OG FISKE ...	45	1	1	44	1	-	6	1	34	16	3
TENESTEYTING OG FORSVAR .....	20	1	1	19	2	2	-	-	17	16	-
GYMNASNIVÅ II ELLES .....	3	:	:	:	:	:	:	:	:	:	:
UNIVERSITETS- OG HØGSKOLENIVÅ I, 13-14 ÅR, I ALT .....	216	11	5	205	14	3	13	5	173	143	5
UNDERVISNING .....	20	-	-	20	1	1	-	-	19	18	-
ADMINISTRASJON, ØKONOMI, SAMFUNNSVITSKAP OG JUS .....	38	2	-	36	4	1	3	1	29	24	-
NATURVITSKAP OG TEKNIKK .....	114	4	3	110	1	-	4	1	100	93	5
HELSEVERN .....	9	1	1	8	-	-	1	1	7	6	-
UNIV.- OG HØGSKOLENIVÅ I ELLES ..	35	4	1	31	8	1	5	2	18	12	-
UNIV.- OG HØGSKOLENIVÅ II, III OG FORSKARNIVÅ, OVER 14 ÅR, I ALT ..	222	7	2	215	6	1	15	13	188	169	6
UNDERVISNING .....	77	1	1	76	4	1	6	5	63	59	3
ADMINISTRASJON, ØKONOMI, SAMFUNNSVITSKAP OG JUS .....	29	-	-	29	1	-	1	-	26	24	1
NATURVITSKAP OG TEKNIKK .....	54	2	-	52	-	-	5	5	46	41	1
UNIV.- OG HØGSKOLENIVÅ II, III OG FORSKARNIVÅ ELLES .....	62	4	1	58	1	-	3	3	53	45	1
UOPPGITT, INGA UTDANNING OG UTDANNING PÅ FØRSKOLENIVÅ .....	44	11	2	33	8	3	3	2	18	15	4
KVINNER I ALT .....	3050	921	707	2129	504	300	481	387	1049	748	95
BARNESKOLENIVÅ, 1-6 ÅR .....	-	-	-	-	-	-	-	-	-	-	-
UNGDOMSSKOLENIVÅ, 7-9 ÅR, I ALT ..	1688	627	485	1061	274	169	265	232	467	370	55
FOLKESKOLEUTDANNING .....	429	198	147	231	37	29	70	64	106	88	18
9-ÅRIG UNGDOMSSKOLE .....	341	118	59	223	107	24	40	23	67	36	9
UNGDOMSSKOLENIVÅ ELLES .....	918	311	279	607	130	116	155	145	294	246	28
GYMNASNIVÅ I, 10 ÅR, I ALT .....	686	179	137	507	96	60	111	86	276	179	24
ALLMENT FAGFELT .....	290	90	75	200	34	24	53	48	107	77	6
INDUSTRI, HANDVERK OG TEKNIKK ..	62	12	8	50	4	3	9	8	34	24	3
SAMFERDSEL .....	19	7	6	12	3	3	2	2	6	3	1
HELSEVERN .....	63	15	12	48	7	6	10	7	28	20	3
JORDBRUK, SKOGBRUK OG FISKE ...	4	-	-	4	1	-	-	-	3	3	-
TENESTEYTING OG FORSVAR .....	101	30	17	71	19	8	8	5	39	15	5
GYMNASNIVÅ I ELLES .....	147	25	19	122	28	16	29	16	59	37	6
GYMNASNIVÅ II, 11-12 ÅR, I ALT ..	392	63	50	329	88	43	66	37	165	98	10
ALLMENT FAGFELT .....	214	37	29	177	58	26	38	16	76	40	5
ADMINISTRASJON OG ØKONOMI .....	67	4	2	63	9	3	6	3	48	30	-
INDUSTRI, HANDVERK OG TEKNIKK ..	21	4	2	17	4	2	5	3	8	4	-
SAMFERDSEL .....	1	:	:	:	:	:	:	:	:	:	:
HELSEVERN .....	47	10	10	37	6	6	12	11	17	16	2
JORDBRUK, SKOGBRUK OG FISKE ...	5	:	:	:	:	:	:	:	:	:	:
TENESTEYTING OG FORSVAR .....	23	2	2	21	8	6	2	2	9	5	2
GYMNASNIVÅ II ELLES .....	14	5	4	9	3	-	1	1	4	2	1
UNIVERSITETS- OG HØGSKOLENIVÅ I, 13-14 ÅR, I ALT .....	166	26	19	140	30	17	26	21	81	61	3
UNDERVISNING .....	53	6	4	47	11	10	10	9	25	21	1
ADMINISTRASJON, ØKONOMI, SAMFUNNSVITSKAP OG JUS .....	43	10	9	33	3	1	4	2	25	16	1
NATURVITSKAP OG TEKNIKK .....	3	-	-	3	-	-	1	-	2	2	-
HELSEVERN .....	39	4	4	35	4	4	7	6	23	17	1
UNIV.- OG HØGSKOLENIVÅ I ELLES ..	28	6	2	22	12	2	4	4	6	5	-
UNIV.- OG HØGSKOLENIVÅ II, III OG FORSKARNIVÅ, OVER 14 ÅR, I ALT ..	84	11	9	73	13	8	7	6	51	34	2
UNDERVISNING .....	63	7	6	56	9	7	7	6	39	26	1
ADMINISTRASJON, ØKONOMI, SAMFUNNSVITSKAP OG JUS .....	3	-	-	3	1	-	-	-	2	2	-
NATURVITSKAP OG TEKNIKK .....	4	-	-	4	-	-	-	-	4	2	-
UNIV.- OG HØGSKOLENIVÅ II, III OG FORSKARNIVÅ ELLES .....	14	4	3	10	3	1	-	-	6	4	1
UOPPGITT, INGA UTDANNING OG UTDANNING PÅ FØRSKOLENIVÅ .....	34	15	7	19	3	3	6	5	9	6	1

TABELL 5. PERSONAR 16 ÅR OG OVER, ETTER YRKESAKTIVITET, ARBEIDSTID, KJØNN OG ALDER. 1/11 79 - 31/10 80

KJØNN OG ALDER	I ALT	IKKJE YRKES- AKTIVE	YRKESAKTIVE						PRO- SENT YRKES- AKTIVE
			I ALT	ARBEIDSTID. TIMAR					
				100- 499	500- 999	1 000- 1 299	1 300 OG OVER	UOPP- GITT	
I ALT .....	7114	1909	5205	741	668	433	3079	284	73,2
MENN I ALT .....	3579	524	3055	229	183	137	2318	188	85,4
16-19 ÅR .....	377	72	305	123	65	23	79	15	80,9
AV DETTE GIFTE .....	3	-	3	-	-	-	3	-	100,0
20-24 ÅR .....	441	36	405	46	37	32	275	15	91,8
AV DETTE GIFTE .....	126	7	119	2	7	7	98	5	94,4
25-29 ÅR .....	431	8	423	10	21	9	364	19	98,1
AV DETTE GIFTE .....	324	5	319	7	14	7	275	16	98,5
30-39 ÅR .....	768	25	743	7	12	22	665	37	96,7
AV DETTE GIFTE .....	666	13	653	6	10	15	593	29	98,0
40-49 ÅR .....	495	21	474	8	16	20	394	36	95,8
AV DETTE GIFTE .....	432	12	420	6	11	17	358	28	97,2
50-59 ÅR .....	461	43	418	6	11	15	354	32	90,7
AV DETTE GIFTE .....	389	26	363	3	9	12	317	22	93,3
60-66 ÅR .....	239	50	189	6	9	8	145	21	79,1
67-69 ÅR .....	101	45	56	8	6	4	31	7	55,4
70 ÅR OG OVER .....	266	224	42	15	6	4	11	6	15,8
KVINNER I ALT .....	3535	1385	2150	512	485	296	761	96	60,8
16-19 ÅR .....	359	96	263	137	48	16	53	9	73,3
AV DETTE GIFTE .....	31	12	19	7	2	2	8	-	61,3
20-24 ÅR .....	447	96	351	79	53	34	173	12	78,5
AV DETTE GIFTE .....	249	69	180	37	31	27	77	8	72,3
25-29 ÅR .....	384	119	265	58	65	35	95	12	69,0
AV DETTE GIFTE .....	341	115	226	52	58	33	73	10	66,3
30-39 ÅR .....	709	203	506	99	145	82	165	15	71,4
AV DETTE GIFTE .....	639	187	452	92	141	75	130	14	70,7
40-49 ÅR .....	473	107	366	51	96	69	129	21	77,4
AV DETTE GIFTE .....	432	97	335	50	89	67	113	16	77,5
50-59 ÅR .....	429	160	269	50	62	42	97	18	62,7
AV DETTE GIFTE .....	351	132	219	39	57	39	69	15	62,4
60-66 ÅR .....	249	140	109	30	12	15	44	8	43,8
67-69 ÅR .....	95	87	8	3	3	-	2	-	8,4
70 ÅR OG OVER .....	390	377	13	5	1	3	3	1	3,3

TABELL 6. YRKESAKTIVE 16 ÅR OG OVER, ETTER ALDER OG NÆRING. 1/11 79 - 31/10 80

NÆRING	I ALT	ALDER. ÅR										PROSENT AV DEI YRKES- AKTIVE
		16-19	20-24	25-29	30-39	40-49	50-59	60-66	67-69	70 OG OVER		
										64	55	
I ALT .....	5205	568	756	688	1249	840	687	298	64	55	100,0	
JORDBRUK .....	796	110	46	53	147	160	148	80	26	26	15,3	
SKOGBRUK .....	3	-	-	-	1	-	2	-	-	-	0,1	
FISKE OG FANGST .....	4	1	-	-	1	-	2	-	-	-	0,1	
BERGVERKSDRIFT .....	30	3	3	9	10	3	-	-	2	-	0,6	
INDUSTRI I ALT .....	1584	179	234	200	396	249	206	97	16	7	30,4	
PRODUKSJON AV NÆRINGSMIDDEL, DRIKKEVARER OG TOBAKKSVARER .....	203	32	38	10	23	33	46	18	3	-	-	
PRODUKSJON AV TEKSTILVARER, KLEDEVARER, LER OG LERVARER .....	43	13	4	3	11	6	4	2	-	-	-	
PRODUKSJON AV TREVARER .....	106	11	17	25	18	11	12	8	2	2	-	
TREFOREDLING, GRAFISK PRODUKSJON OG FORLAGSVERKSEMD .....	30	2	1	3	16	4	2	-	-	2	-	
PROD. AV KJEMISKE PROD., MINERAL- OLJE-, KØL-, GUMMI- OG PLASTPROD. ..	9	-	1	2	2	2	1	1	-	-	-	
PRODUKSJON AV MINERALSKE PRODUKT ...	46	9	7	9	13	4	3	1	-	-	-	
PRODUKSJON AV METALL .....	51	4	8	2	12	6	11	8	-	-	-	
PRODUKSJON AV VERKSTADPRODUKT .....	1096	108	158	146	301	183	127	59	11	3	-	
INDUSTRIPRODUKSJON ELLES .....	-	-	-	-	-	-	-	-	-	-	-	
KRAFT- OG VASSFORSYNING .....	24	4	2	5	3	6	3	-	1	-	0,5	
BYGGJE- OG ANLEGGsverksemd .....	319	25	53	73	73	35	41	14	3	2	6,1	
VAREHANDEL .....	702	112	82	76	167	126	87	38	8	6	13,5	
HOTELL- OG RESTAURANTDRIFT .....	71	14	15	6	21	8	4	3	-	-	1,4	
LANDTRANSPORT .....	68	1	9	11	21	12	7	6	-	1	1,3	
SJØTRANSPORT .....	33	-	5	6	9	9	3	1	-	-	0,6	
TRANSPORT ELLES, LAGRING, POST OG TELEKOMMUNIKASJONAR .....	99	11	12	29	23	10	10	3	-	1	1,9	
BANK- OG FINANSIERINGSVERKSEMD .....	68	4	22	12	15	8	5	2	-	-	1,3	
FORSIKRINGSVERKSEMD, EIGEDOMSDRIFT OG FORRETN.MESS. TENESTEYTING .....	114	9	18	27	39	7	13	1	-	-	2,2	
OFFENTLEG ADM., FORSVAR, POLITI OG RETTSVESEN .....	254	11	76	26	54	39	34	8	3	3	4,9	
RENOVASJON OG REINGJERING .....	17	3	3	-	6	4	1	-	-	-	0,3	
UNDERSVING OG FORSKINGSVERKSEMD ...	326	10	27	49	103	64	48	20	4	1	6,3	
HELSE- OG ANDRE SOSIALTENESTER .....	493	33	117	79	123	74	46	16	-	5	9,5	
KULTURELL T.YTING, UNDERH. OG SPORT ..	24	1	3	3	4	6	5	2	-	-	0,5	
PERSONLEG TENESTEYTING .....	132	34	21	16	26	12	17	5	-	1	2,5	
UOPPGITT NÆRING .....	44	3	8	8	7	8	5	2	1	2	0,8	

TABELL 7. YRKESAKTIVE 16 ÅR OG OVER, ETTER KJØNN, ARBEIDSTID OG NÆRING/YRKESFELT. 1/11 79 - 31/10 80

	MENN						KVINNER				
	I ALT	100-	500-	1 000	UOPP-	I ALT	100-	500-	1 000	UOPP-	
		I ALT	499	999	TIMAR		ARB.-	I ALT	499	999	TIMAR
		TIMAR	TIMAR	OG OVER	TID		TIMAR	TIMAR	OG OVER	TID	
I ALT .....	5205	3055	229	183	2455	188	2150	512	485	1057	96
<b>NÆRING</b>											
JORDBRUK .....	796	520	47	45	379	49	276	62	45	150	19
SKOGBRUK .....	3	1	:	:	:	:	2	:	:	:	:
FISKE OG FANGST .....	4	4	-	1	2	1	-	-	-	-	-
BERGVERKSDRIFT .....	30	24	-	1	22	1	6	-	1	5	-
INDUSTRI I ALT .....	1584	1167	89	58	945	75	417	91	94	219	13
PRODUKSJON AV NÆRINGSMIDDEL, DRIKKEVARER OG TOBAKKSVARER .....	203	105	9	7	85	4	98	27	24	44	3
PRODUKSJON AV TEKSTILVARER, KLEDEVARER, LER OG LERVARER .....	43	2	:	:	:	:	41	7	8	24	2
PRODUKSJON AV TREVARER .....	106	81	10	3	60	8	25	2	5	18	-
TREFOREDLING, GRAFISK PRODUKSJON OG FÖRLAGSVÆRKSSEM .....	30	16	2	-	11	3	14	4	4	6	-
PROD. AV KJEMISKE PROD., MINERAL- OLJE-, KOL-, GUMMI- OG PLASTPROD.	9	9	:	:	7	:	-	-	-	-	-
PRODUKSJON AV MINERALSKE PRODUKT.	46	25	1	2	21	1	21	5	-	13	3
PRODUKSJON AV METALL .....	51	45	3	2	37	3	6	1	4	1	-
PRODUKSJON AV VERKSTADPRODUKT ...	1096	884	64	43	722	55	212	45	49	113	5
INDUSTRIPRODUKSJON ELLES .....	-	-	-	-	-	-	-	-	-	-	-
KRAFT- OG VASSFORSYNING .....	24	21	1	2	17	1	3	:	:	:	:
BYGGJE- OG ANLEGGSVÆRKSSEM .....	319	293	24	10	240	19	26	13	4	9	-
VAREHANDEL .....	702	301	23	14	250	14	401	97	102	184	18
HOTELL- OG RESTAURANTDRIFT .....	71	21	3	-	17	1	50	12	15	20	3
LANDTRANSPORT .....	68	61	1	6	52	2	7	1	1	5	-
SJÖTRANSPORT .....	33	28	3	-	25	-	5	-	-	5	-
TRANSPORT ELLES, LAGRING, POST OG TELEKOMMUNIKASJONAR .....	99	56	3	1	48	4	43	10	7	25	1
BANK- OG FINANSIERINGSVÆRKSSEM ...	68	25	2	-	22	1	43	6	9	26	2
FORSIKRINGSVÆRKSSEM, EIGEDOMSDRIFT OG FORRETN.MESS. TENESTEYTING .....	114	70	3	2	64	1	44	10	7	24	3
OFFENTLEG ADM., FORSVAR, POLITI OG RETTSVESEN .....	254	164	8	15	136	5	90	23	21	41	5
RENOVASJON OG REINGJERING .....	17	6	:	:	:	:	11	5	5	1	-
UNDERVISNING OG FORSKINGSVÆRKSSEM .	326	149	6	18	120	5	177	45	38	85	9
HELSE- OG ANDRE SOSIALTENESTER ...	493	61	8	3	47	3	432	107	111	199	15
KULTURELL T.YTING, UNDERHALDNING OG SPORT .....	24	10	1	1	7	1	14	5	4	5	-
PERSONLEG TENESTEYTING .....	132	51	3	2	43	3	81	17	15	44	5
UOPPGITT NÆRING .....	44	22	3	3	15	1	22	6	5	8	3
<b>YRKESFELT</b>											
TEKNISK, VITSKAPLEG, HUMANISTISK OG KUNSTNARLEG ARBEID .....	967	451	11	22	406	12	516	110	130	260	16
ADMINISTRASJONS- OG FORVALTNINGS- ARBEID, BEDRIFTS- OG ORGANISASJONS- LEIING I ALT .....	189	162	1	4	154	3	27	3	-	24	-
OFFENTLEG ADMINISTRASJON OG FORVALTNINGSARBEID .....	33	20	-	1	19	-	13	2	-	11	-
BEDRIFTS- OG ORGANISASJONSLEIING	156	142	1	3	135	3	14	1	-	13	-
KONTORARBEID .....	371	69	3	5	59	2	302	47	67	183	5
HANDELSARBEID .....	462	192	15	4	167	6	270	73	72	116	9
JORDBRUKS-, SKOGBRUKS- OG FISKEARBEID .....	704	493	49	42	374	28	211	59	34	105	13
GRUVE- OG SPRENGINGSARBEID M.M. ...	28	25	2	1	19	3	3	-	-	3	-
TRANSPORT OG KOMMUNIKASJONSARBEID .	222	164	8	7	144	5	58	9	16	31	2
INDUSTRI-, BYGGJE- OG ANLEGG- ARBEID I ALT .....	1403	1148	99	65	935	49	255	57	54	135	9
JERN- OG METALLVAREARBEID .....	675	592	42	32	497	21	83	11	24	45	3
ELEKTROARBEID .....	77	72	5	3	59	5	5	2	1	2	-
TREARBEID .....	117	116	18	4	89	5	1	:	:	:	:
NÆRINGSMIDDELARBEID .....	105	57	5	3	46	3	48	17	8	22	1
MASKIN- OG MOTORDRIFT .....	73	72	2	4	63	3	1	:	:	:	:
LASTE-, LÖSSE- OG LAGERARBEID ...	68	53	6	5	39	3	15	3	2	10	-
INDUSTRI-, BYGGJE- OG ANLEGG SARBEID ELLES .....	288	186	21	14	142	9	102	24	19	54	5
SERVICEARBEID .....	438	87	12	8	63	4	351	113	89	129	20
MILITÆRT ARBEID, UOPPGITT ELLER IKKJE IDENTIFISERT YRKE .....	421	264	29	25	134	76	157	41	23	71	22

TABELL 8. YRKESAKTIVE 16 ÅR OG OVER I ARBEID I VEKA 25/10 - 31/10 1980, ETTER KJØNN, ARBEIDSTID I VEKA

OG NÆRING/YRKESFELT	MENN						KVINNER				
	I ALT	30				UOPP- GITT	I ALT	30			
		I ALT	1-19 TIMAR	20-29 TIMAR	TIMAR OG OVER			1-19 TIMAR	20-29 TIMAR	TIMAR OG OVER	UOPP- GITT
I ALT .....	4422	2679	130	98	2370	81	1743	502	365	829	47
<b>NÆRING</b>											
JORDBRUK .....	656	430	48	16	356	10	226	77	48	93	8
SKOGBRUK .....	1	1	:	:	:	:	-	-	-	-	-
FISKE OG FANGST .....	3	3	:	:	:	:	-	-	-	-	-
BERGVERKSDRIFT .....	25	20	1	-	18	1	5	-	-	5	-
INDUSTRI I ALT .....	1378	1039	33	26	939	41	339	85	68	179	7
PRODUKSJON AV NÆRINGSMIDDEL, DRIKKEVARER OG TOBAKKSVARER .....	167	92	5	2	82	3	75	21	13	38	3
PRODUKSJON AV TEKSTILVARER, KLEDEVARER, LER OG LERVARER .....	38	2	:	:	:	:	36	1	10	24	1
PRODUKSJON AV TREVARER .....	88	67	2	3	54	8	21	4	6	11	-
TREFOREDLING, GRAFISK PRODUKSJON OG FORLAGSVERKSEMD .....	24	14	-	-	13	1	10	3	2	5	-
PROD. AV KJEMISKE PROD., MINERAL- OLJE-, KØL-, GUMMI- OG PLASTPROD.	9	9	:	:	:	:	-	-	-	-	-
PRODUKSJON AV MINERALSKE PRODUKT.	41	23	1	1	19	2	18	2	-	15	1
PRODUKSJON AV METALL .....	47	42	2	2	37	1	5	3	-	2	-
PRODUKSJON AV VERKSTADPRODUKT ...	964	790	23	18	723	26	174	51	37	84	2
INDUSTRIPRODUKSJON ELLES .....	-	-	-	-	-	-	-	-	-	-	-
KRAFT- OG VASSFORSYNING .....	21	18	1	-	17	-	3	1	1	1	-
BYGGJE- OG ANLEGGSVKSEMD .....	270	251	9	2	235	5	19	10	7	2	-
VARFANDEL .....	611	276	15	3	250	8	335	96	94	137	8
HOTELL- OG RESTAURANTDRIFT .....	51	16	-	1	12	3	35	7	9	15	4
LANDTRANSPORT .....	64	57	-	4	52	1	7	2	-	5	-
SJØTRANSPORT .....	29	24	-	1	23	-	5	-	-	5	-
TRANSPORT ELLES, LAGRING, POST OG TELEKOMMUNIKASJONAR .....	84	51	2	3	45	1	33	7	4	21	1
BANK- OG FINANSIERINGSVERKSEMD ....	53	19	-	-	19	-	34	7	2	24	1
FORSIKRINGSVERKSEMD, EIGEDOMSDRIFT OG FORRETN.MESS. TENESTYTING .....	97	61	-	2	57	2	36	7	4	25	-
OFFENTLEG ADM., FORSVAR, POLITI OG RETTSVESEN .....	219	143	5	6	130	2	76	25	17	32	2
RENOVASJON OG REINGJERING .....	12	4	1	-	3	-	8	6	-	1	1
UNDERSVISING OG FORSKINGSVERKSEMD .	284	137	7	29	100	1	147	40	52	54	1
HELSE- OG ANDRE SOSIALTENESTER ....	387	52	3	1	46	2	335	96	45	183	11
KULTURELL T.YTING, UNDERHALDNING OG SPDRT .....	23	10	1	2	6	1	13	8	3	2	-
PERSONLEG TENESTYTING .....	115	48	1	2	44	1	67	20	8	38	1
UOPPGITT NÆRING .....	39	19	3	-	14	2	20	8	3	7	2
<b>YRKESFELT</b>											
TEKNISK, VITSKAPELEG, HUMANISTISK OG KUNSTNARLEG ARBEID .....	848	430	14	36	374	6	418	100	79	229	10
ADMINISTRASJONS- OG FORVALTNINGS- ARBEID, BEDRIFTS- OG ORGANISASJONS- LEIING I ALT .....	182	159	2	6	147	4	23	2	3	18	-
OFFENTLEG ADMINISTRASJONS- OG FORVALTNINGSARBEID .....	30	19	-	-	19	-	11	1	1	9	-
BEDRIFTS- OG ORGANISASJONSLEIING	152	140	2	6	128	4	12	1	2	9	-
KONTORARBEID .....	313	63	1	3	57	2	250	61	47	139	3
HANDELSARBEID .....	412	180	8	1	163	8	232	74	69	82	7
JORDBRUKS-, SKOGBRUKS- OG FISKEARBEID .....	598	422	44	14	354	10	166	63	38	61	4
GRUVE- OG SPRENGINGSARBEID M.M. ....	18	15	2	1	12	-	3	-	-	3	-
TRANSPORT OG KOMMUNIKASJONSARBEID .	200	148	9	6	132	1	52	13	8	29	2
INDUSTRI-, BYGGJE- OG ANLEGG- ARBEID I ALT .....	1233	1028	35	19	940	34	205	41	42	117	5
JERN- OG METALLVAREARBEID .....	617	544	18	11	500	15	73	18	18	35	2
ELEKTROARBEID .....	64	62	3	-	57	2	2	:	:	:	:
TREARBEID .....	97	96	2	2	89	3	1	:	:	:	:
NÆRINGSMIDDELARBEID .....	85	50	1	-	47	2	35	8	7	20	-
MASKIN- OG MOTORDRIFT .....	66	65	2	-	61	2	1	:	:	:	:
LASTE-, LØSSE- OG LAGERARBEID ...	60	48	2	1	44	1	12	1	1	10	-
INDUSTRI-, BYGGJE- OG ANLEGG SARBEID ELLES .....	244	163	7	5	142	9	81	14	16	48	3
SERVICEARBEID .....	357	68	2	3	58	5	289	121	62	96	10
MILITÆRT ARBEID, UOPPGITT ELLER IKKJE IDENTIFISERT YRKE .....	271	166	13	9	133	11	105	27	17	55	6



TABELL 9. YRKESAKTIVE 16 ÅR OG OVER MED FAST OPPMØTEPlass PÅ ARBEID I VEKA 25/10 - 31/10 1980, ETTER

TALET PÅ ARBEIDSREISER, REISETID OG YRKESFELT/OPPMØTEPlass												
I ALT	REISTE IKKJE	REISTE 1 GONG			REISTE 2-3 GONGER			REISTE 4 GONGER ELLER FLEIRE			UOPP-GITT TAL PÅ REISER	
		REISE-TID UNDER 45 MIN	REISE-TID 45 MIN OG OVER	UOPP-GITT	REISE-TID UNDER 45 MIN	REISE-TID 45 MIN OG OVER	UOPP-GITT	REISE-TID UNDER 45 MIN	REISE-TID 45 MIN OG OVER	UOPP-GITT		
I ALT .....	4085	62	138	23	9	293	12	3	2714	274	64	493
YRKESFELT												
TEKN., VITSK., HUMANIS-TISK OG KUNSTNARLEG ARBEID	792	18	27	3	-	79	4	1	547	55	5	53
OFFENTLEG ADMINISTRA-SJONS- OG FORVALTN.ARBEID.	29	1	-	-	-	1	-	-	23	4	-	-
BEDRIFTS- OG ORGANISA-SJONSLEIING .....	132	1	1	1	-	2	-	-	110	14	-	3
KONTORARBEID .....	309	1	9	-	-	36	3	-	206	28	3	23
HANDELSARBEID .....	395	4	22	2	-	58	1	-	267	13	2	26
JORDBRUKS-, SKOGBRUKS- OG FISKEARBEID .....	562	5	15	-	3	20	-	1	265	9	36	208
GRUVE- OG SPRENGINGS-ARBEID M.M. ....	17	5	-	4	-	-	-	-	1	1	-	6
TRANSPORT OG KOMMUNIKASJONSARBEID .....	177	4	7	1	-	14	1	-	119	13	3	15
INDUSTRI-, BYGGJE- OG ANLEGG SARBEID I ALT .....	1132	10	28	9	5	39	2	-	849	105	5	80
JERN- OG METALLV.ARBEID	592	5	9	5	2	18	1	-	474	36	1	41
ELEKTROARBEID .....	59	1	2	-	1	1	-	-	43	7	1	3
TREARBEID .....	71	2	1	-	-	1	-	-	53	9	-	5
NÆRINGSMIDDELARBEID ...	82	1	4	-	-	5	-	-	60	8	1	3
MASKIN- OG MOTORDRIFT ..	52	-	1	2	-	1	-	-	34	6	1	7
LASTE-, LOSSE- OG LAGERARBEID .....	59	-	3	-	-	2	-	-	44	9	1	-
INDUSTRI-, BYGGJE- OG ANLEGG SARBEID ELLES ....	219	1	8	2	2	11	1	-	143	30	-	21
SERVICEARBEID .....	330	9	19	2	-	33	1	-	206	22	4	34
MILITÆRT ARBEID OG UOPPGITT YRKESOMRÅDE .....	208	4	10	1	1	11	-	1	119	10	6	45
OPPMØTEPlass OG KJØNN												
INNAN HEIMSTADFYLKET .....	3917	33	136	10	6	289	12	2	2679	270	62	418
MENN .....	2302	20	58	8	5	59	3	1	1698	165	36	249
KVINNER .....	1615	13	78	2	1	230	9	1	981	105	26	169
I HEIMSTADKOMMUNEN .....	2575	20	93	1	4	189	3	2	1791	73	51	348
MENN .....	1537	10	40	-	3	37	1	1	1152	51	30	212
KVINNER .....	1038	10	53	1	1	152	2	1	639	22	21	136
1102 SANDNES .....	410	2	12	-	-	33	-	-	292	56	3	12
MENN .....	207	1	5	-	-	7	-	-	161	24	1	8
KVINNER .....	203	1	7	-	-	26	-	-	131	32	2	4
1120 KLEPP .....	304	1	5	-	-	19	-	-	239	25	1	14
MENN .....	204	1	2	-	-	7	-	-	170	17	-	7
KVINNER .....	100	-	3	-	-	12	-	-	69	8	1	7
1103 STAVANGER .....	274	4	11	2	1	11	9	-	140	85	2	9
MENN .....	177	3	5	2	1	3	2	-	101	55	1	4
KVINNER .....	97	1	6	-	-	8	7	-	39	30	1	5
1119 HÅ .....	258	4	10	-	1	31	-	-	161	21	3	27
MENN .....	106	3	3	-	1	4	-	-	72	9	2	12
KVINNER .....	152	1	7	-	-	27	-	-	89	12	1	15
1124 SOLA .....	46	-	4	2	-	5	-	-	28	4	1	2
MENN .....	35	-	3	2	-	1	-	-	23	3	1	2
KVINNER .....	11	-	1	-	-	4	-	-	5	1	-	-
1122 GJESDAL .....	36	-	-	-	-	1	-	-	27	2	1	5
MENN .....	24	-	-	-	-	-	-	-	18	2	1	3
KVINNER .....	12	-	-	-	-	1	-	-	9	-	-	2
ANDRE KOMMUNAR I FYLKET.	14	2	1	5	-	-	-	-	1	4	-	1
MENN .....	12	2	-	4	-	-	-	-	1	4	-	1
KVINNER .....	2	-	1	1	-	-	-	-	-	-	-	-
UTANFØR FYLKET .....	41	19	-	13	3	-	-	-	-	-	-	6
MENN .....	38	17	-	13	3	-	-	-	-	-	-	5
KVINNER .....	3	2	-	-	-	-	-	-	-	-	-	1
2200 NORDSJØEN .....	18	8	-	8	1	-	-	-	-	-	-	1
MENN .....	18	8	-	8	1	-	-	-	-	-	-	1
KVINNER .....	-	-	-	-	-	-	-	-	-	-	-	-
1201 BERGEN .....	5	2	-	1	-	-	-	-	-	-	-	2
MENN .....	4	2	-	1	-	-	-	-	-	-	-	1
KVINNER .....	1	-	-	-	-	-	-	-	-	-	-	1
0301 OSLO .....	3	1	-	1	1	-	-	-	-	-	-	-
MENN .....	3	1	-	1	1	-	-	-	-	-	-	-
KVINNER .....	-	-	-	-	-	-	-	-	-	-	-	-
0135 RÅDE .....	2	2	-	-	-	-	-	-	-	-	-	-
MENN .....	2	2	-	-	-	-	-	-	-	-	-	-
KVINNER .....	-	-	-	-	-	-	-	-	-	-	-	-
ANDRE STADER UTANFØR FYLKET .....	13	6	-	3	1	-	-	-	-	-	-	3
MENN .....	11	4	-	3	1	-	-	-	-	-	-	3
KVINNER .....	2	2	-	-	-	-	-	-	-	-	-	-
UOPPGITT OPPMØTEPlass .....	127	10	2	-	-	4	-	1	35	4	2	69

TABELL 10. YRKESAKTIVE 16 ÅR OG OVER MED FAST ARBEIDSREISE I VEKA 25/10 - 31/10 1980, ETTER REISEMÅTE,

## OPPMØTEPLASS, TALET PÅ ARBEIDSREISER OG REISETID

	I ALT	EITT TRANSPORTMIDDEL						TO ELLER FLEIRE TRANSPORTMIDDEL			UOPP- GITT TRANS- PORT- MIDDEL
		BIL	BUSS	TOG, TRIKK, T-BANE	BÅT	SYKKEL, MEIR ENN 10 MIN GONGE	ANNA	BIL OG BUSS/TOG/ TRIKK/ T-BANE/ BÅT	BUSS OG TOG/ TRIKK/ T-BANE/ BÅT	ANDRE KOMBINA- SJONAR	
I ALT .....	3530	1745	63	49	1	937	295	37	6	181	216
OPPMØTEPLASS,											
TALET PÅ ARBEIDSREISER											
OG REISETID											
OPPMØTEPLASS I HEIM-											
STADKOMMUNEN .....	2207	827	12	-	-	839	245	7	-	105	172
REIESTE 1 GONG .....	98	23	2	-	-	51	8	1	-	6	7
0-45 MIN .....	93	23	1	-	-	51	8	1	-	5	4
45 MIN OG OVER .....	1	-	1	-	-	-	-	-	-	-	-
UOPPGITT REISETID .....	4	-	-	-	-	-	-	-	-	1	3
REIESTE 2-3 GONGER .....	194	76	2	-	-	79	16	2	-	7	12
0-14 MIN .....	154	61	-	-	-	63	13	-	-	6	11
15-29 " .....	31	14	1	-	-	11	2	2	-	1	-
30-44 " .....	4	1	1	-	-	2	-	-	-	-	-
45 MIN OG OVER .....	3	-	-	-	-	3	-	-	-	-	-
UOPPGITT REISETID .....	2	-	-	-	-	-	1	-	-	-	1
REIESTE 4 GONGER ELLER											
FLEIRE .....	1915	728	8	-	-	709	221	4	-	92	153
0-14 MIN .....	1484	537	3	-	-	556	213	3	-	67	108
15-29 " .....	259	129	4	-	-	101	7	3	-	15	-
30-44 " .....	48	25	-	-	-	18	-	-	-	4	1
45 MIN OG OVER .....	73	33	1	-	-	32	-	1	-	6	-
UOPPGITT REISETID .....	51	4	-	-	-	2	1	-	-	-	44
OPPMØTEPLASS UTANFOR											
HEIMSTADKOMMUNEN .....	1275	893	43	49	1	93	46	30	6	71	38
REIESTE 1 GONG .....	70	40	1	2	1	5	11	2	-	4	4
0-45 MIN .....	43	31	1	-	-	5	3	1	-	1	1
45 MIN OG OVER .....	22	7	-	2	1	-	8	1	-	3	-
UOPPGITT REISETID .....	5	2	-	-	-	-	-	-	-	-	3
REIESTE 2-3 GONGER .....	109	81	5	4	-	6	5	3	-	3	2
0-14 MIN .....	36	24	2	2	-	3	4	-	-	-	1
15-29 " .....	47	43	1	1	-	1	-	-	-	1	-
30-44 " .....	17	10	1	-	-	2	1	1	-	1	1
45 MIN OG OVER .....	9	4	1	1	-	-	-	2	-	1	-
UOPPGITT REISETID .....	-	-	-	-	-	-	-	-	-	-	-
REIESTE 4 GONGER ELLER											
FLEIRE .....	1096	772	42	43	-	92	30	25	6	64	32
0-14 MIN .....	338	221	4	1	-	51	27	2	-	11	21
15-29 " .....	361	288	23	6	-	23	1	6	-	10	4
30-44 " .....	189	143	5	16	-	4	1	5	2	12	1
45 MIN OG OVER .....	197	117	9	20	-	4	1	12	4	30	-
UOPPGITT REISETID .....	11	3	1	-	-	-	-	-	-	1	6
UOPPGITT OPPMØTEPLASS .....	48	25	3	-	-	5	4	-	-	5	6
KJØNN OG ALDER											
MENN .....	2079	1085	10	31	-	506	181	17	2	111	136
16-19 ÅR .....	169	72	2	4	-	32	39	2	-	11	7
20-24 " .....	212	128	3	5	-	41	16	3	-	9	7
25-29 " .....	322	211	-	6	-	54	14	4	1	20	12
30-39 " .....	580	307	4	8	-	136	44	6	-	43	32
40-49 " .....	345	161	1	5	-	101	28	-	-	18	31
50-59 " .....	293	144	-	3	-	88	26	2	1	7	22
60-66 " .....	121	51	-	-	-	43	9	-	-	3	15
67-69 " .....	23	6	-	-	-	9	1	-	-	-	7
70 ÅR OG OVER .....	14	5	-	-	-	2	4	-	-	-	3
KVINNER .....	1451	660	53	18	1	431	114	20	4	70	80
16-19 ÅR .....	154	43	12	9	1	50	17	5	-	13	4
20-24 " .....	227	151	13	4	-	29	9	6	1	10	4
25-29 " .....	190	102	2	2	-	53	11	3	-	10	7
30-39 " .....	364	179	10	1	-	114	23	4	1	15	17
40-49 " .....	272	112	8	-	-	95	22	2	1	14	18
50-59 " .....	174	56	5	2	-	63	21	-	1	7	19
60-66 " .....	58	11	3	-	-	26	7	-	-	1	10
67-69 " .....	7	3	-	-	-	1	2	-	-	-	1
70 ÅR OG OVER .....	5	3	-	-	-	-	2	-	-	-	-

TABELL 11. BUSTADER ETTER HUSTYPE OG TALET PÅ ROM. BUSETTE ETTER TALET PÅ ROM I BUSTADEN. 1/11 1980

TALET PÅ ROM UTANOM KJØKKEN	BUSTADER						BUSETTE	
	I ALT	I VÅNINGSHUS I TILKN. TIL GARDSDRIFT OG I FRITTL. EINEBUSTADER	I ANDRE EINE- OG TOMANNS- BUSTADER OG SMÅHUS	I BLOKK, LEIGE- GÅRD E.L.	I ANDRE BYGG	I UOPP- GITT- HUS- TYPE	I ALT	PR. ROM
ALLE .....	3083	2292	437	10	55	289	10032	0,7
1 ROM .....	51	27	8	2	7	7	105	2,1
MED KJØKKEN								
6 KVM OG OVER .....	19	10	4	-	2	3	54	2,8
MED KJØKKEN								
UNDER 6 KVM .....	16	11	1	1	1	2	25	1,6
UTAN KJØKKEN .....	10	3	1	1	4	1	16	1,6
UOPPGITT .....	6	3	2	-	-	1	10	1,7
2 ROM .....	228	111	89	2	11	16	389	0,9
MED KJØKKEN								
6 KVM OG OVER .....	101	60	29	1	7	4	181	0,9
MED KJØKKEN								
UNDER 6 KVM .....	109	44	51	1	3	10	179	0,8
UTAN KJØKKEN .....	5	3	1	-	1	-	8	0,8
UOPPGITT .....	13	4	7	-	-	2	21	0,8
3 ROM .....	316	212	66	2	9	27	786	0,8
4 " .....	843	630	167	2	9	35	2822	0,8
5 " .....	518	446	44	1	5	22	1819	0,7
6 " .....	434	383	29	-	4	18	1637	0,6
7 " .....	236	204	18	1	4	9	955	0,6
8 ROM OG OVER .....	262	238	8	-	4	12	1127	0,5
UOPPGITT .....	195	41	9	-	2	143	392	-

TABELL 12. BUSTADER ETTER BYGGJEÅR FOR HUSET OG HUSTYPE/EIGE-/LEIGEFORM. BUSETTE OG ROM, ETTER BYGGJEÅR FOR HUSET. 1/11 1980

	ALLE	BYGGJEÅR FOR HUSET								
		1900 OG FØR	1901- 1920	1921- 1940	1941- 1945	1946- 1950	1951- 1960	1961- 1970	1971- 1980	UOPP- GITT
BUSTADER I ALT .....	3083	103	192	231	19	111	462	708	1017	240
HUSTYPE										
I VÅNINGSHUS .....	526	64	77	78	1	21	70	88	118	9
I FRITTLIGGJANDE EINEBUSTAD	1766	22	79	105	13	74	321	537	588	27
I REKKJEHUS, TERR.HUS E.L..	319	-	3	3	-	-	12	46	250	5
I HORIZONTALT DELT										
TOMANNSBUSTAD .....	73	1	8	14	2	4	15	9	14	6
I ANNA BYGG UNDER 3 ETG. ..	45	1	4	4	1	2	12	4	14	3
I BLOKK, LEIGEGÅRD E.L. ....	10	1	1	2	-	-	3	1	1	1
I FORRETNINGSBYGG .....	48	6	6	9	1	5	10	5	4	2
I BYGG FOR FELLESHUSHALD ..	7	-	3	-	-	1	1	1	-	1
I UOPPGITT HUSTYPE .....	289	8	11	16	1	4	18	17	28	186
EIGE-/LEIGEFORHOLD TIL										
BUSTADEN										
EIGD I ALT .....	2311	60	113	146	9	82	365	602	863	71
PRIVAT .....	2083	58	104	144	8	81	356	561	708	63
GJENNOM BURETTSLAG E.L. ....	228	2	9	2	1	1	9	41	155	8
LEIGD I ALT .....	324	16	41	45	7	14	41	53	77	30
VED VANLEG LEIGEKONTRAKT.	178	13	25	25	4	10	25	16	43	17
SOM TENESTEBUSTAD .....	97	-	11	16	1	3	9	29	23	5
FOR EIT AVGRENSA TIDSRØM.	45	3	5	4	2	1	7	7	10	6
PÅ ANDRE VILKÅR .....	4	-	-	-	-	-	-	1	1	2
UOPPGITT .....	448	27	38	40	3	15	56	53	77	139
BUSETTE I ALT .....	10032	254	510	662	41	295	1431	2750	3570	519
BUSETTE PR. BUSTAD .....	3,3	2,5	2,7	2,9	2,2	2,7	3,1	3,9	3,5	2,2
ROM I ALT .....	13958	455	868	1081	71	502	2252	3611	4656	462
ROM PR. BUSTAD .....	4,8	4,7	4,7	4,8	3,7	4,7	5,0	5,2	4,7	4,3
BUSETTE PR. ROM .....	0,7	0,5	0,6	0,6	0,6	0,6	0,6	0,8	0,8	0,7

TABELL 13. BUSTADER ETTER VIKTIGASTE KJELDE TIL OPPVARMING OG BYGGJEÅR/INSTALLASJON AV PIPE. BUSETTE ETTER BUSTADENS VIKTIGASTE KJELDE TIL OPPVARMING. 1/11 1980

	EI KJELDE VIKTIGAST						TO ELLER FLEIRE LIKEVERDIGE KJELDER					UOPP- GITT KJELDE TIL OPP- VARM- NING
	ALLE	SEN- TRAL- VARME	ELEK- TRISKE OMNAR E. L.	OMNAR FOR FLY- TANDE BRENSSEL	OMNAR FOR FAST BRENSSEL	ALLE	EL. OMNAR FOR FAST BRENSSEL	EL. OMNAR OG OMNAR FOR FLY- TANDE BRENSSEL	OMNAR FOR FAST OG FLY- TANDE BRENSSEL	EL. OMNAR FOR FAST OG OMNAR OG FLY- TANDE BRENSSEL		
BUSTADER I ALT .....	3083	2149	117	1107	500	425	732	377	249	33	73	202
BYGGJEÅR												
1900 OG FØR .....	103	71	-	24	10	37	26	16	6	1	3	6
1901 - 1920 .....	192	137	4	55	22	56	50	38	9	3	-	5
1921 - 1940 .....	231	148	4	69	36	39	76	41	22	6	7	7
1941 - 1945 .....	19	15	2	6	2	5	4	2	2	-	-	-
1946 - 1950 .....	111	77	5	36	18	18	27	15	7	4	1	7
1951 - 1960 .....	462	305	9	147	74	75	143	77	48	5	13	14
1961 - 1970 .....	708	517	48	221	164	84	174	63	84	5	22	17
1971 - 1980 .....	1017	796	43	502	159	92	208	112	65	8	23	13
UOPPGITT .....	240	83	2	47	15	19	24	13	6	1	4	133
PIPE												
MED PIPE .....	2721	1932	103	904	500	425	732	377	249	33	73	57
UTAN PIPE .....	187	183	10	173	-	-	-	-	-	-	-	4
UOPPGITT .....	175	34	4	30	-	-	-	-	-	-	-	141
BUSETTE I ALT .....	10032	7072	442	3427	1829	1374	2540	1228	915	138	259	420
BUSETTE PR. BUSTAD .....	3,3	3,3	3,8	3,1	3,7	3,2	3,5	3,3	3,7	4,2	3,5	2,1
ROM I ALT .....	13958	9980	636	4887	2447	2010	3687	1862	1257	181	387	291
ROM PR. BUSTAD .....	4,8	4,7	5,6	4,5	5,0	4,9	5,1	5,0	5,1	5,7	5,3	4,5
BUSETTE PR. ROM .....	0,7	0,7	0,7	0,7	0,7	0,7	0,7	0,7	0,7	0,7	0,7	0,6

TABELL 14. BUSTADER ETTER SANITÆRUTSTYR OG TALET PÅ ROM. BUSETTE ETTER BUSTADENS SANITÆRUTSTYR. 1/11 1980

TALET PÅ ROM UTANOM KJØKKEN	MED BAD						UTAN BAD						UOPP- GITT OM BAD
	ALLE	ALLE	WC I BU- STADEN	WC UTANFOR BU- STADEN	ANNA DO	UOPP- GITT DO	ALLE	WC I BU- STADEN	WC UTANFOR BU- STADEN	ANNA DO	UOPP- GITT DO		
BUSTADER I ALT .....	3083	2692	2609	27	21	35	146	64	36	37	9	245	
1 ROM .....	51	31	29	2	-	-	15	4	7	4	-	5	
MED KJØKKEN 6 KVM OG OVER .....	19	16	16	-	-	-	1	1	-	-	-	2	
MED KJØKKEN UNDER 6 KVM .....	16	9	8	1	-	-	6	2	1	3	-	1	
UTAN KJØKKEN .....	10	2	1	1	-	-	6	-	5	1	-	2	
UOPPGITT .....	6	4	4	-	-	-	2	1	1	-	-	-	
2 ROM .....	228	182	169	7	1	5	34	13	15	4	2	12	
MED KJØKKEN 6 KVM OG OVER .....	101	79	74	4	1	-	18	5	10	3	-	4	
MED KJØKKEN UNDER 6 KVM .....	109	93	88	3	-	2	11	5	3	1	2	5	
UTAN KJØKKEN .....	5	2	2	-	-	-	3	1	2	-	-	-	
UOPPGITT .....	13	8	5	-	-	3	2	2	-	-	-	3	
3 ROM .....	316	265	254	5	4	2	32	21	5	5	1	19	
4 " .....	843	800	787	2	5	6	17	9	1	7	-	26	
5 " .....	518	489	476	3	3	7	12	8	1	3	-	17	
6 " .....	434	407	395	4	2	6	13	3	2	7	1	14	
7 " .....	236	217	210	2	3	2	8	3	1	3	1	11	
8 ROM OG OVER .....	262	252	246	2	2	2	4	-	2	2	-	6	
UOPPGITT .....	195	49	43	-	1	5	11	3	2	2	4	135	
BUSETTE I ALT .....	10032	9180	8959	64	59	98	306	130	74	79	23	546	
BUSETTE PR. BUSTAD .....	3,3	3,4	3,4	2,4	2,8	2,8	2,1	2,0	2,1	2,1	2,6	2,2	
BUSETTE PR. ROM .....	0,7	0,7	0,7	0,6	0,5	0,6	0,6	0,6	0,7	0,5	0,9	0,7	
ROM PR. BUSTAD .....	4,8	4,9	4,9	4,0	5,0	4,7	3,5	3,4	2,9	4,3	4,0	4,4	

TABELL 15. BUSTADER, ROM OG BUSETTE, ETTER HUSTYPE. 1/11 1980

	ALLE	VÅ- NING- HUS I TILKN. TIL GARDS- DRIFT	FRITT- LIGG- JANDE EINE- BUSTAD	REKKJEHUS, TERRASSEHUS, HUS I KJEDE, VERTIKALT DELT TOMANNS- BUSTAD	HORI- SON- TALT DELT TO- MANN- BUSTAD	ANNA BUSTADBYGG MED FÆRRE ENN 3 ETASJAR	BLOKK, LEIGEGÅRD ELLER ANNA BUSTADBYGG MED 3 ETASJAR EL. FLEIRE	FOR- RET- NING- BYGG M.M.	BYGG FOR FEL- LES- HUS- TYPE HALD	UOPP- GITT HUS- TYPE
BUSTADER I ALT ...	3083	526	1766	319	73	45	10	48	7	289
BUSETTE I ALT ....	10032	1858	6123	991	178	87	25	114	11	645
BUSETTE PR. BUSTAD	3,3	3,5	3,5	3,1	2,4	1,9	2,5	2,4	1,6	2,2
ROM I ALT .....	13958	2909	8527	1268	248	124	32	181	22	646
ROM PR. BUSTAD ...	4,8	5,6	4,9	4,0	3,4	3,0	3,2	3,9	3,1	4,4
BUSETTE PR. ROM ..	0,7	0,6	0,7	0,8	0,7	0,7	0,8	0,6	0,5	0,6

TABELL 16. BUSTADER ETTER EIGE-/LEIGEFORM OG AREAL. BUSETTE ETTER EIGE-/LEIGEFORHOLD TIL BUSTADEN. 1/11 1980

AREAL	ALLE	BUSTADEN BLIR EIGD			BUSTADEN BLIR LEIGD					UOPPGITT EIGE-/ LEIGE- FORM
		ALLE PRIVAT	GJENNOM BURETTS- LAG E.L.	ALLE	VED VANLEG LEIGE- KONTRAKT	SOM TENESTE- BUSTAD	FOR EIT AVGRENSA TIDSRUM	PÅ ANDRE VILKÅR		
BUSTADER I ALT ...	3083	2311	2083	228	324	178	97	45	4	448
UNDER 30 KVM ...	48	6	6	-	25	13	9	3	-	17
30- 39 KVM ....	49	12	9	3	25	19	2	4	-	12
40- 49 " .....	89	29	22	7	33	22	8	2	1	27
50- 59 " .....	142	75	48	27	45	29	11	5	-	22
60- 79 " .....	310	178	159	19	73	45	19	9	-	59
80- 99 " .....	1043	911	824	87	55	22	22	9	2	77
100-129 " .....	696	599	531	68	39	13	15	10	1	58
130 KVM OG OVER.	495	453	438	15	21	10	8	3	-	21
UOPPGITT AREAL .	211	48	46	2	8	5	3	-	-	155
BUSETTE I ALT ....	10032	8260	7576	684	827	430	271	116	10	945
BUSETTE PR. BUSTAD	3,3	3,6	3,6	3,0	2,6	2,4	2,8	2,6	2,5	2,1
ROM I ALT .....	13958	11592	10678	914	1090	554	360	154	21	1276
ROM PR. BUSTAD ...	4,8	5,1	5,2	4,1	3,4	3,2	3,8	3,5	5,3	4,2
BUSETTE PR. ROM ..	0,7	0,7	0,7	0,7	0,7	0,8	0,8	0,7	0,5	0,6

TABELL 17. BUSTADER, BUSETTE OG ROM, ETTER BUSETTE PR. ROM I BUSTADEN. 1/11 1980

	ALLE	BUSETTE PR. ROM UTANOM KJØKKEN									UOPP- GITT
		UNDER 0,25	0,25- 0,49	0,50- 0,74	0,75- 0,99	1,00- 1,24	1,25- 1,49	1,50- 1,74	1,75- 1,99	2,00 OG OVER	
BUSTADER I ALT .....	3083	125	521	884	438	611	185	70	10	44	195
BUSETTE I ALT .....	10032	151	1093	2559	1825	2482	923	330	76	201	392
BUSETTE PR. BUSTAD ....	3,3	1,2	2,1	2,9	4,2	4,1	5,0	4,7	7,6	4,6	2,0
ROM I ALT .....	13958	833	2984	4384	2269	2432	719	215	43	80	-
ROM PR. BUSTAD .....	4,8	6,7	5,7	5,0	5,2	4,0	3,9	3,1	4,3	1,8	-



TABELL 20. FAMILIAR OG PERSONAR I PRIVATHUSHALD, ETTER FAMILIETYPE OG EIGE-/LEIGEFORHOLD TIL BUSTADEN/TALET PÅ ROM I BUSTADEN. 1/11 1980

	I ALT		FAMILIAR MED EIN PERSON	FAMILIAR MED TO ELLER FLEIRE PERSONAR							
	FAMILIAR	PERSONAR		I ALT		EKTEPAR UTAN UGIFTE BARN	EKTEPAR MED UGIFTE BARN		MOR ELLER FAR MED UGIFTE BARN		FAM. MED UOPPGITT FAM.-TYPE
				FAMILIAR	PERSONAR		FAMILIAR	PERSONAR	FAMILIAR	PERSONAR	
I ALT .....	3365	10032	826	2539	9206	548	1796	7602	174	448	21
EIGE-/LEIGEFORHOLD TIL BUSTADEN											
EIGD I ALT .....	2535	8260	469	2066	7791	370	1554	6686	133	339	9
PRIVAT .....	2294	7576	405	1889	7171	341	1427	6178	112	285	9
GJENNOM BURETTSLAG E.L. ..	241	684	64	177	620	29	127	508	21	54	-
LEIGD I ALT .....	344	827	120	224	707	67	136	512	16	43	5
VED VANLEG LEIGEKONTRAKT .	191	430	75	116	355	35	65	238	12	32	4
SOM TENESTEBUSTAD .....	100	271	29	71	242	16	53	203	1	4	1
FOR EIT AVGRENSA TIOSROM .	48	116	14	34	102	14	17	67	3	7	-
PÅ ANDRE VILKÅR .....	5	10	2	3	8	2	1	4	-	-	-
UOPPGITT .....	486	945	237	249	708	111	106	404	25	66	7
TALET PÅ ROM I BUSTADEN											
UTANOM KJØKKEN											
1 ROM .....	54	105	33	21	72	5	12	44	3	9	1
MED KJØKKEN											
6 KVM OG OVER .....	20	54	8	12	46	2	9	33	-	-	1
MED KJØKKEN											
UNDER 6 KVM .....	16	25	10	6	15	3	1	4	2	5	-
UTAN KJØKKEN .....	11	16	9	2	7	-	1	3	1	4	-
UOPPGITT .....	7	10	6	1	4	-	1	4	-	-	-
2 ROM .....	243	389	144	99	245	51	35	112	11	26	2
MED KJØKKEN											
6 KVM OG OVER .....	108	181	60	48	121	23	21	67	3	6	1
MED KJØKKEN											
UNDER 6 KVM .....	117	179	74	43	105	24	14	45	5	12	-
UTAN KJØKKEN .....	5	8	3	2	5	1	-	-	-	-	1
UOPPGITT .....	13	21	7	6	14	3	-	-	3	8	-
3 ROM .....	343	786	118	225	668	89	119	446	15	40	2
4 " .....	878	2822	108	770	2714	161	546	2232	61	156	2
5 " .....	568	1819	100	468	1719	96	345	1457	26	66	1
6 " .....	481	1637	80	401	1557	65	315	1375	18	45	3
7 " .....	275	955	53	222	902	31	170	782	17	47	4
8 ROM OG OVER .....	308	1127	57	251	1070	27	210	977	13	34	1
UOPPGITT .....	215	392	133	82	259	23	44	177	10	25	5

TABELL 21. TALET PÅ PRIVATHUSHALD MED UTVALDE KJENNETEIKN FOR BUSTADSTANDARD, OG DISPONERING AV PERSONBIL. BUSETTE I SLIKE HUSHALD, ETTER ALDER. 1/11 1980

	ALLE	WC I BUSTADEN	BAD I BUSTADEN	TELEFON I BUSTADEN	BRENSEL-OMN I BUSTADEN	BUSTAD-EN BYGD ETTER 1945	HUSHALD-ET EIG BUSTADEN	KJØKKEN 6 KVM OG OVER I BUSTADEN	HUSHALD-ET DISPONERER BIL
PRIVATHUSHALD .....	3083	2777	2692	1785	2581	2298	2311	2602	2403
BUSETTE .....	10032	9408	9180	6091	8889	8046	8260	9003	8616
0-19 ÅR .....	3735	3606	3519	2217	3362	3208	3251	3462	3395
20-39 " .....	3179	3006	2922	1634	2699	2630	2480	2837	2846
40-59 " .....	1858	1718	1696	1315	1723	1468	1667	1679	1630
60-69 " .....	681	594	588	499	620	450	522	571	468
70-79 " .....	414	359	352	322	353	229	255	330	219
80 ÅR OG OVER .....	165	125	103	104	132	61	85	124	58
BUSETTE PR. BUSTAD .....	3,3	3,4	3,4	3,4	3,4	3,5	3,6	3,5	3,6
ROM PR. BUSTAD .....	4,8	4,9	4,9	5,3	5,0	4,9	5,1	5,0	5,0
BUSETTE PR. ROM .....	0,7	0,7	0,7	0,6	0,7	0,7	0,7	0,7	0,7
HUSHALD DER FØREKOMST AV KJENNETEIKNET IKKJE ER OPPGITT .....									
	-	175	245	248	144	240	448	246	291

TABELL 22. FOLKEMENGDEN ETTER ALDER, KJØNN OG TYPE BUSTADSTRØK/GRUNNKRINS. 1/11 1980

I ALT	ALDER. ÅR											
	0-6	7-15	16-19	20-24	25-29	30-49	50-59	60-66	67-69	70-79	80 OG OVER	
KOMMUNEN .....	10113	1262	1737	736	888	815	2445	890	488	196	436	220
MENN .....	5129	623	927	377	441	431	1263	461	239	101	189	77
KVINNER .....	4984	639	810	359	447	384	1182	429	249	95	247	143
TYPE BUSTADSTRØK OG												
KJØNN												
TETTBYGDE STRØK .....	7206	962	1242	495	628	626	1830	592	304	106	273	148
MENN .....	3632	482	662	251	312	324	937	309	144	53	111	47
KVINNER .....	3574	480	580	244	316	302	893	283	160	53	162	101
4591 BRYNE .....	5376	678	929	351	442	429	1367	483	248	81	228	140
MENN .....	2704	340	496	178	235	222	694	253	112	42	91	41
KVINNER .....	2672	338	433	173	207	207	673	230	136	39	137	99
4592 KVERNALAND .....	1566	229	277	135	153	162	414	93	43	21	33	6
MENN .....	798	111	151	69	65	84	215	49	26	9	14	5
KVINNER .....	768	118	126	66	88	78	199	44	17	12	19	1
4593 UNDHEIM .....	264	55	36	9	33	35	49	16	13	4	12	2
MENN .....	130	31	15	4	12	18	28	7	6	2	6	1
KVINNER .....	134	24	21	5	21	17	21	9	7	2	6	1
SPREIDTBYGDE STRØK .....	2813	285	487	231	242	181	600	287	179	88	161	72
MENN .....	1449	133	263	119	122	102	318	146	93	46	77	30
KVINNER .....	1364	152	224	112	120	79	282	141	86	42	84	42
UOPPGITT BUSTADSTRØK ...	94	15	8	10	18	8	15	11	5	2	2	-
GRUNNKRINS OG KJØNN												
01 BRYNE .....	3481	341	602	240	264	208	892	353	195	61	197	128
MENN .....	1737	166	326	123	145	117	441	189	89	26	79	36
KVINNER .....	1744	175	276	117	119	91	451	164	106	35	118	92
0101 VARDHEIA .....	490	28	53	45	43	31	92	78	42	20	42	16
MENN .....	249	14	32	21	23	20	48	38	19	13	16	5
KVINNER .....	241	14	21	24	20	11	44	40	23	7	26	11
0103 REE VEST .....	426	37	84	35	31	23	110	42	25	5	27	7
MENN .....	219	20	51	18	17	15	49	23	14	1	10	1
KVINNER .....	207	17	33	17	14	8	61	19	11	4	17	6
0104 BRYNE SENTRUM ...	348	30	29	22	39	25	59	46	37	8	34	19
MENN .....	168	16	13	9	18	19	27	24	17	4	12	9
KVINNER .....	180	14	16	13	21	6	32	22	20	4	22	10
0105 AUSTBØ .....	495	69	103	24	20	30	163	31	19	10	17	9
MENN .....	236	31	56	12	11	9	85	17	5	2	6	2
KVINNER .....	259	38	47	12	9	21	78	14	14	8	11	7
0106 KOLHEIA .....	541	40	82	25	47	26	112	51	34	7	48	69
MENN .....	247	14	45	11	26	19	52	29	14	3	19	15
KVINNER .....	294	26	37	14	21	7	60	22	20	4	29	54
0107 REE-HÅLAND .....	88	6	15	7	7	6	20	13	5	2	2	5
MENN .....	43	-	10	5	1	4	10	7	3	-	1	2
KVINNER .....	45	6	5	2	6	2	10	6	2	2	1	3
0108 ELISBERGET NORD .	241	28	39	14	24	25	70	16	12	4	7	2
MENN .....	131	14	25	7	13	12	36	10	7	2	4	1
KVINNER .....	110	14	14	7	11	13	34	6	5	2	3	1
0109 ELISBERGET SØR ..	420	45	65	46	37	22	113	55	17	3	16	1
MENN .....	218	29	27	25	24	13	52	28	10	1	8	1
KVINNER .....	202	16	38	21	13	9	61	27	7	2	8	-
0110 STEMME .....	432	58	132	22	16	20	153	21	4	2	4	-
MENN .....	226	28	67	15	12	6	82	13	-	-	3	-
KVINNER .....	206	30	65	7	4	14	71	8	4	2	1	-
02 ROSSELAND .....	2155	354	367	129	198	237	532	169	73	25	49	22
MENN .....	1095	181	191	67	99	114	279	86	35	16	19	8
KVINNER .....	1060	173	176	62	99	123	253	83	38	9	30	14
0201 BRYNE AUST .....	366	28	45	29	35	20	78	47	30	17	26	11
MENN .....	173	11	22	15	18	9	41	22	12	10	9	4
KVINNER .....	193	17	23	14	17	11	37	25	18	7	17	7
0202 NORHEIM .....	502	47	123	48	44	23	157	38	13	1	4	4
MENN .....	270	25	66	27	27	11	78	22	8	1	2	3
KVINNER .....	232	22	57	21	17	12	79	16	5	-	2	1
0203 ROSSELAND NORD ..	614	130	105	26	48	73	164	40	17	4	6	1
MENN .....	316	69	59	15	23	33	84	19	8	4	2	-
KVINNER .....	298	61	46	11	25	40	80	21	9	-	4	1
0204 ROSSELAND AUST ..	338	97	30	9	41	83	59	13	1	1	3	1
MENN .....	169	48	14	3	14	45	35	8	1	-	-	1
KVINNER .....	169	49	16	6	27	38	24	5	-	1	3	-
0205 ROSSELAND SØR ...	335	52	64	17	30	38	74	31	12	2	10	5
MENN .....	167	28	30	7	17	16	41	15	6	1	6	-
KVINNER .....	168	24	34	10	13	22	33	16	6	1	4	5
03 HOGNESTAD/VESTLY ...	1218	123	234	100	101	76	264	117	65	43	68	27
MENN .....	631	58	127	52	53	44	135	65	30	18	36	13
KVINNER .....	587	65	107	48	48	32	129	52	35	25	32	14
0301 HOGNESTAD .....	367	45	73	18	30	27	79	34	21	12	20	8
MENN .....	190	20	44	6	15	12	42	21	10	2	15	3
KVINNER .....	177	25	29	12	15	15	37	13	11	10	5	5
0302 GRØDEM .....	239	17	51	26	18	8	55	17	12	9	18	8
MENN .....	127	10	27	17	10	5	29	8	6	4	6	5
KVINNER .....	112	7	24	9	8	3	26	9	6	5	12	3



TABELL 22 (FORTS.)

I ALT	ALDER. ÅR										
	0-6	7-15	16-19	20-24	25-29	30-49	50-59	60-66	67-69	70-79	80 OG OVER
0303 LENDE .....	22	51	13	20	14	56	14	12	10	11	1
MENN .....	19	14	26	6	13	8	30	6	5	6	-
KVINNER .....	105	8	25	7	7	6	26	8	7	4	1
0304 VESTLY-TIME .....	362	36	54	40	31	23	70	50	19	12	9
MENN .....	184	13	27	22	15	17	32	29	9	6	5
KVINNER .....	178	23	27	18	16	6	38	21	10	6	4
0305 LYE I .....	26	3	5	3	2	4	4	2	1	-	1
MENN .....	11	1	3	1	-	2	2	1	-	-	-
KVINNER .....	15	2	2	2	2	2	2	1	1	-	1
04 FRØYLAND .....	2018	283	357	167	203	189	523	130	65	33	52
MENN .....	1038	135	199	85	91	98	276	67	36	18	23
KVINNER .....	980	148	158	82	112	91	247	63	29	15	29
0401 FJERMESTAD .....	48	7	14	1	1	2	16	2	2	1	2
MENN .....	25	5	5	1	1	-	9	1	2	1	-
KVINNER .....	23	2	9	-	-	2	7	1	-	-	2
0402 KALBERG .....	284	18	60	30	36	15	77	26	13	3	4
MENN .....	150	8	35	12	22	8	39	14	6	3	1
KVINNER .....	134	10	25	18	14	7	38	12	7	-	3
0403 KVERNALAND SENTRU	531	86	74	41	41	68	120	37	25	11	23
MENN .....	262	41	38	23	12	36	61	20	13	4	11
KVINNER .....	269	45	36	18	29	32	59	17	12	7	12
0404 FRØYLAND VEST ...	304	19	63	34	36	12	92	21	6	10	10
MENN .....	163	10	37	19	19	5	49	10	5	4	4
KVINNER .....	141	9	26	15	17	7	43	11	1	6	6
0405 FRØYLAND AUST ...	333	48	79	23	27	14	100	23	7	5	5
MENN .....	165	22	41	11	12	6	50	11	4	4	3
KVINNER .....	168	26	38	12	15	8	50	12	3	1	2
0406 HÅHOLEN .....	316	84	28	17	42	71	66	5	2	-	1
MENN .....	160	40	15	8	13	39	40	3	2	-	-
KVINNER .....	156	44	13	9	29	32	26	2	-	-	1
0407 NJÅ .....	202	21	39	21	20	7	52	16	10	3	7
MENN .....	113	9	28	11	12	4	28	8	4	2	4
KVINNER .....	89	12	11	10	8	3	24	8	6	1	3
05 UNDHEIM/EIKELAND ...	1147	146	169	90	104	97	219	110	85	32	68
MENN .....	580	75	82	43	46	53	124	48	47	21	31
KVINNER .....	567	71	87	47	58	44	95	62	38	11	37
0501 TUNHEIM .....	348	38	48	33	26	27	69	37	20	9	30
MENN .....	171	18	22	15	11	14	41	17	10	8	12
KVINNER .....	177	20	26	18	15	13	28	20	10	1	18
0502 UNDHEIM SENTRUM .	467	68	61	32	57	50	82	43	32	12	22
MENN .....	237	39	27	17	25	27	42	19	17	8	11
KVINNER .....	230	29	34	15	32	23	40	24	15	4	11
0503 KARTEVOLL .....	102	14	27	4	2	5	24	5	13	2	4
MENN .....	56	4	18	1	1	3	15	1	7	1	4
KVINNER .....	46	10	9	3	1	2	9	4	6	1	-
0504 TJÅLAND .....	87	12	14	9	7	4	17	7	9	2	4
MENN .....	44	5	7	4	3	2	10	4	6	1	1
KVINNER .....	43	7	7	5	4	2	7	3	3	1	3
0505 EIKELAND .....	143	14	19	12	12	11	27	18	11	7	8
MENN .....	72	9	8	6	6	7	16	7	7	3	3
KVINNER .....	71	5	11	6	6	4	11	11	4	4	5
UOPPGITT HEIMSTAD .....	94	15	8	10	18	8	15	11	5	2	2

TABELL 23. YRKESAKTIVE 16 ÅR OG OVER, ETTER NÆRING, KJØNN OG TYPE BUSTADSTRØK/GRUNNKRINS. 1/11 1980

	I ALT	JORD- BRUK, SKOG- BRUK, FISKE OG FANGST	INDU- STRI OG BERG- VERKS- DRIFT	KRAFT- OG VASS- FOR- SYNING	BYGGJE- OG ANLEGG- VERK- SEM	VARE- HANDEL, HOTELL- OG RES- TAURANT- VERK- SEM	TRANSPORT, LAGRING, POST OG TELE- KOMMUNI- KASJONAR	BANK-, FI- NANS- OG FORSIK- RINGSVERK- SEM, EIGED.- DRIFT OG FORR.MESS. TENESTE- YTING	OFFENTLEG, SOSIAL OG PRIVAT TENESTE- YTING	UOPP- GITT NÆRING
KOMMUNEN .....	5223	803	1617	24	319	773	200	182	1266	39
MENN .....	3073	525	1194	21	293	322	145	95	459	19
KVINNER .....	2150	278	423	3	26	451	55	87	807	20
TYPE BUSTADSTRØK OG KJØNN										
TETTBYGDE STRØK .....	3706	95	1333	17	224	656	155	149	1053	24
MENN .....	2155	69	992	16	204	281	110	77	396	10
KVINNER .....	1551	26	341	1	20	375	45	72	657	14
4591 BRYNE .....	2741	64	839	17	180	522	109	117	873	20
MENN .....	1596	47	643	16	164	226	76	70	346	8
KVINNER .....	1145	17	196	1	16	296	33	47	527	12
4592 KVERNALAND .....	834	16	459	-	34	122	30	27	143	3
MENN .....	485	11	324	-	30	48	24	6	41	1
KVINNER .....	349	5	135	-	4	74	6	21	102	2
4593 UNDHEIM .....	131	15	35	-	10	12	16	5	37	1
MENN .....	74	11	25	-	10	7	10	1	9	1
KVINNER .....	57	4	10	-	-	5	6	4	28	-
SPREIDTBYGDE STRØK .....	1463	705	268	6	91	108	42	30	198	15
MENN .....	884	453	189	5	85	36	33	16	58	9
KVINNER .....	579	252	79	1	6	72	9	14	140	6
UOPPGITT BUSTADSTRØK .....	54	3	16	1	4	9	3	3	15	-
GRUNNKRINS OG KJØNN										
01 BRYNE .....	1771	74	557	10	94	352	68	66	535	15
MENN .....	1037	55	428	9	87	150	47	41	213	7
KVINNER .....	734	19	129	1	7	202	21	25	322	8
0101 VARDHEIA .....	276	8	86	1	12	68	7	12	82	-
MENN .....	169	6	67	1	11	36	6	9	33	-
KVINNER .....	107	2	19	-	1	32	1	3	49	-
0103 REE VEST .....	215	25	61	-	9	51	7	11	50	1
MENN .....	125	18	46	-	8	22	5	5	21	-
KVINNER .....	90	7	15	-	1	29	2	6	29	1
0104 BRYNE SENTRUM .....	200	2	63	-	9	45	11	10	57	3
MENN .....	112	1	47	-	9	18	5	3	27	2
KVINNER .....	88	1	16	-	-	27	6	7	30	1
0105 AUSTBØ .....	232	9	64	1	12	47	9	15	74	1
MENN .....	129	7	45	1	10	26	7	10	22	1
KVINNER .....	103	2	19	-	2	21	2	5	52	-
0106 KOLHEIA .....	241	-	66	3	18	37	12	6	95	4
MENN .....	141	-	54	3	16	11	8	4	43	2
KVINNER .....	100	-	12	-	2	26	4	2	52	2
0107 REE-HÅLAND .....	49	20	7	-	4	6	2	-	8	2
MENN .....	29	14	4	-	4	3	2	-	1	1
KVINNER .....	20	6	3	-	-	3	-	-	7	1
0108 ELISBERGET NORD ..	132	2	49	4	7	18	8	3	40	1
MENN .....	76	2	35	4	7	5	4	3	16	-
KVINNER .....	56	-	14	-	-	13	4	-	24	1
0109 ELISBERGET SØR ...	235	3	94	-	10	44	4	6	72	2
MENN .....	138	2	76	-	9	15	3	5	27	1
KVINNER .....	97	1	18	-	1	29	1	1	45	1
0110 STEMEN .....	191	5	67	1	13	36	8	3	57	1
MENN .....	118	5	54	-	13	14	7	2	23	-
KVINNER .....	73	-	13	1	-	22	1	1	34	1
02 ROSSELAND .....	1101	28	312	7	89	190	46	55	367	7
MENN .....	639	20	239	7	80	85	33	32	141	2
KVINNER .....	462	8	73	-	9	105	13	23	226	5
0201 BRYNE AUST .....	192	1	55	4	15	34	7	5	70	1
MENN .....	111	1	41	4	14	15	4	3	29	-
KVINNER .....	81	-	14	-	1	19	3	2	41	1
0202 NORHEIM .....	276	11	86	1	17	51	11	10	89	-
MENN .....	161	7	68	1	14	20	9	8	34	-
KVINNER .....	115	4	18	-	3	31	2	2	55	-
0203 ROSSELAND NORD ...	292	4	93	1	24	52	13	13	90	2
MENN .....	170	4	74	1	21	23	8	5	33	1
KVINNER .....	122	-	19	-	3	29	5	8	57	1
0204 ROSSELAND AUST ...	176	7	44	-	18	27	11	13	54	2
MENN .....	103	5	31	-	17	15	9	8	17	1
KVINNER .....	73	2	13	-	1	12	2	5	37	1
0205 ROSSELAND SØR ...	165	5	34	1	15	26	4	14	64	2
MENN .....	94	3	25	1	14	12	3	8	28	-
KVINNER .....	71	2	9	-	1	14	1	6	36	2
03 HOGNESTAD/VESTLY .....	626	325	103	2	35	40	17	12	86	6
MENN .....	382	212	74	1	33	13	13	5	28	3
KVINNER .....	244	113	29	1	2	27	4	7	58	3
0301 HOGNESTAD .....	174	94	23	-	7	14	6	4	25	1
MENN .....	106	66	15	-	7	3	5	1	8	1
KVINNER .....	68	28	8	-	-	11	1	3	17	-

TABELL 23 (FORTS.)

	I ALT	JORD- BRUK, SKOG- BRUK, FISKE OG FANGST	INDU- STRI OG BERG- VERKS- DRIFT	KRAFT- OG VASS- FOR- SYNING	BYGGJE- OG ANLEGG- VERK- SEMD	VARE- HANDEL, HOTELL- OG RES- TAURANT- VERK- SEMD	TRANSPORT, LAGRING, POST OG TELE- KOMMUNI- KASJONAR	BANK-, FI- NANS- OG FORSIK- RINGSVERK- SEMD, EIGED.- DRIFT OG FORR.MESS. TENESTE- YTING	OFFENTLEG, SOSIAL OG PRIVAT TENESTE- YTING	UOPP- GITT NÆRING
0302 GRØDEM .....	125	72	19	-	8	6	-	4	13	3
MENN .....	76	46	14	-	6	2	-	2	4	2
KVINNER .....	49	26	5	-	2	4	-	2	9	1
0303 LENDE .....	116	71	10	1	7	4	5	-	17	1
MENN .....	71	41	8	1	7	4	3	-	7	-
KVINNER .....	45	30	2	-	-	-	2	-	10	1
0304 VESTLY-TIME .....	197	84	48	1	13	13	4	4	29	1
MENN .....	123	56	36	-	13	4	3	2	9	-
KVINNER .....	74	28	12	1	-	9	1	2	20	1
0305 LYE 1 .....	14	4	3	-	-	3	2	-	2	-
MENN .....	6	3	1	-	-	-	2	-	-	-
KVINNER .....	8	1	2	-	-	3	-	-	2	-
04 FRØYLAND .....	1081	117	533	1	52	132	39	34	166	7
MENN .....	635	77	369	1	44	50	32	11	47	4
KVINNER .....	446	40	164	-	8	82	7	23	119	3
0401 FJERMESTAD .....	22	12	4	-	1	-	1	-	4	-
MENN .....	14	7	3	-	1	-	1	-	2	-
KVINNER .....	8	5	1	-	-	-	-	-	2	-
0402 KALBERG .....	168	17	84	-	7	22	1	7	30	-
MENN .....	97	12	61	-	5	8	1	3	7	-
KVINNER .....	71	5	23	-	2	14	-	4	23	-
0403 KVERNALAND SENTRUM .....	267	9	147	-	18	38	16	9	28	2
MENN .....	156	7	98	-	15	15	12	1	7	1
KVINNER .....	111	2	49	-	3	23	4	8	21	1
0404 FRØYLAND VEST .....	177	2	96	-	5	25	3	8	37	1
MENN .....	103	1	74	-	5	9	3	3	7	1
KVINNER .....	74	1	22	-	-	16	-	5	30	-
0405 FRØYLAND AUST .....	163	35	76	-	6	13	2	5	24	2
MENN .....	97	21	53	-	5	5	2	2	8	1
KVINNER .....	66	14	23	-	1	8	-	3	16	1
0406 HÄHOLEN .....	171	1	84	-	7	30	12	4	32	1
MENN .....	101	1	57	-	6	12	10	1	14	-
KVINNER .....	70	-	27	-	1	18	2	3	18	1
0407 NJÄ .....	113	41	42	1	8	4	4	1	11	1
MENN .....	67	28	23	1	7	1	3	1	2	1
KVINNER .....	46	13	19	-	1	3	1	-	9	-
05 UNDHEIM/EIKELAND .....	590	256	96	3	45	50	27	12	97	4
MENN .....	346	158	71	3	45	19	18	4	25	3
KVINNER .....	244	98	25	-	-	31	9	8	72	1
0501 TUNHEIM .....	179	97	22	-	15	12	4	3	24	2
MENN .....	105	59	15	-	15	5	2	1	6	2
KVINNER .....	74	38	7	-	-	7	2	2	18	-
0502 UNDHEIM SENTRUM ..	257	86	53	1	17	25	20	6	48	1
MENN .....	145	52	39	1	17	8	14	2	11	1
KVINNER .....	112	34	14	-	-	17	6	4	37	-
0503 KARTEVOLL .....	44	26	4	-	6	2	2	1	3	-
MENN .....	27	16	3	-	6	-	1	1	-	-
KVINNER .....	17	10	1	-	-	2	1	-	3	-
0504 TJÄLAND .....	38	19	4	1	3	5	-	-	5	1
MENN .....	25	13	3	1	3	4	-	-	1	-
KVINNER .....	13	6	1	-	-	1	-	-	4	1
0505 EIKELAND .....	72	28	13	1	4	6	1	2	17	-
MENN .....	44	18	11	1	4	2	1	-	7	-
KVINNER .....	28	10	2	-	-	4	-	2	10	-
UOPPGITT HEIMSTAD .....	54	3	16	1	4	9	3	3	15	-

TABELL 24. TALET PÅ PRIVATHUSHALD MED UTVALDE KJENNETEIKN FOR BUSTADSTANDARD, OG DISPONERING AV PERSONBIL. BUSTADSTRØK/GRUNNKRINS. 1/11 1980

	ALLE	WC I BUSTADEN	WC UTANFOR BUSTADEN	ANNA BAD I DO	BAD I BUSTADEN	TELEFON I BUSTADEN	PIPE I BUSTADEN	BU- STADEN BYGD ETTER 1945	HUSHALD- ET EIG BUSTADEN	KJØKKEN 6 KVM OG OVER I BUSTADEN	HUSHALD- ET DISPO- NERER BIL
KOMMUNEN .....	3083	2777	67	64	2692	1785	2721	2298	2311	2602	2403
TYPE BUSTADSTRØK											
TETTBYGDE STRØK ....	2217	2061	38	17	1988	1179	1946	1770	1741	1869	1764
4591 BRYNE .....	1686	1556	35	11	1493	917	1461	1320	1295	1396	1312
4592 KVERNALAND ..	449	431	1	4	425	224	409	391	384	400	392
4593 UNDHEIM .....	82	74	2	2	70	38	76	59	62	73	60
SPREIDTBYGDE STRØK .	824	694	27	46	683	594	754	506	555	716	618
UOPPGITT BUSTADSTRØK	42	22	2	1	21	12	21	22	15	17	21
GRUNNKRINS											
01 BRYNE .....	1123	1020	27	10	970	619	971	842	823	915	838
0101 VARDHEIA ....	177	162	2	-	157	123	159	116	130	149	128
0103 REE VEST ....	128	112	2	4	111	79	115	99	95	111	102
0104 BRYNE SENTRUM	151	125	12	3	112	77	124	59	77	108	97
0105 AUSTBØ .....	161	154	2	-	145	92	142	138	130	134	116
0106 KOLHEIA .....	160	144	2	-	137	80	134	124	108	127	117
0107 REE-HÅLAND ..	28	23	2	-	22	16	21	18	17	25	20
0108 ELISBERGET NO	84	80	-	1	76	39	63	75	72	65	68
0109 ELISBERGET SØ	127	118	5	1	113	62	115	116	98	102	99
0110 STEMEN .....	107	102	-	1	97	51	98	97	96	94	91
02 ROSSELAND .....	647	605	11	7	591	349	563	534	526	556	539
0201 BRYNE AUST ..	133	121	5	2	115	93	124	83	99	113	96
0202 NORHEIM .....	134	125	1	1	121	78	123	117	105	114	116
0203 ROSSELAND NOR	184	171	1	1	171	89	131	157	159	156	156
0204 ROSSELAND AUS	101	98	2	1	96	37	96	91	90	93	90
0205 ROSSELAND SØR	95	90	2	2	88	52	89	86	73	80	81
03 HOGNESTAD/VESTLY	348	304	8	18	293	257	327	205	232	308	258
0301 HOGNESTAD ...	114	99	1	8	94	78	103	64	70	100	84
0302 GRØDEM .....	66	56	3	4	54	51	62	41	44	59	44
0303 LENDE .....	62	57	1	1	54	49	59	37	44	55	45
0304 VESTLY-TIME .	98	84	3	5	83	74	95	56	67	87	80
0305 LYE 1 .....	8	8	-	-	8	5	8	7	7	7	5
04 FRØYLAND .....	579	548	5	5	540	313	526	486	472	514	496
0401 FJERMESTAD ..	14	14	-	-	13	12	12	8	8	12	12
0402 KALBERG .....	75	68	1	2	69	41	69	67	62	68	67
0403 KVERNALAND SE	167	163	2	1	159	83	143	137	143	143	135
0404 FRØYLAND VEST	87	80	-	2	81	47	83	69	71	75	78
0405 FRØYLAND AUST	85	80	1	-	79	48	79	73	67	80	73
0406 HÅHOLEN .....	97	94	-	-	91	45	91	93	86	89	88
0407 NJÅ .....	54	49	1	-	48	37	49	39	35	47	43
05 UNDHEIM/EIKELAND	344	278	14	23	277	235	313	209	243	292	251
0501 TUNHEIM .....	112	88	6	7	87	85	102	58	70	98	82
0502 UNDHEIM SENTR	141	118	6	6	115	84	126	90	104	116	98
0503 KARTEVOLL ...	27	20	-	4	22	18	25	17	18	24	20
0504 TJÅLAND .....	24	19	1	1	20	17	23	17	20	18	17
0505 EIKELAND .....	40	33	1	5	33	31	37	27	31	36	34
UOPPGITT HEIMSTAD ..	42	22	2	1	21	12	21	22	15	17	21



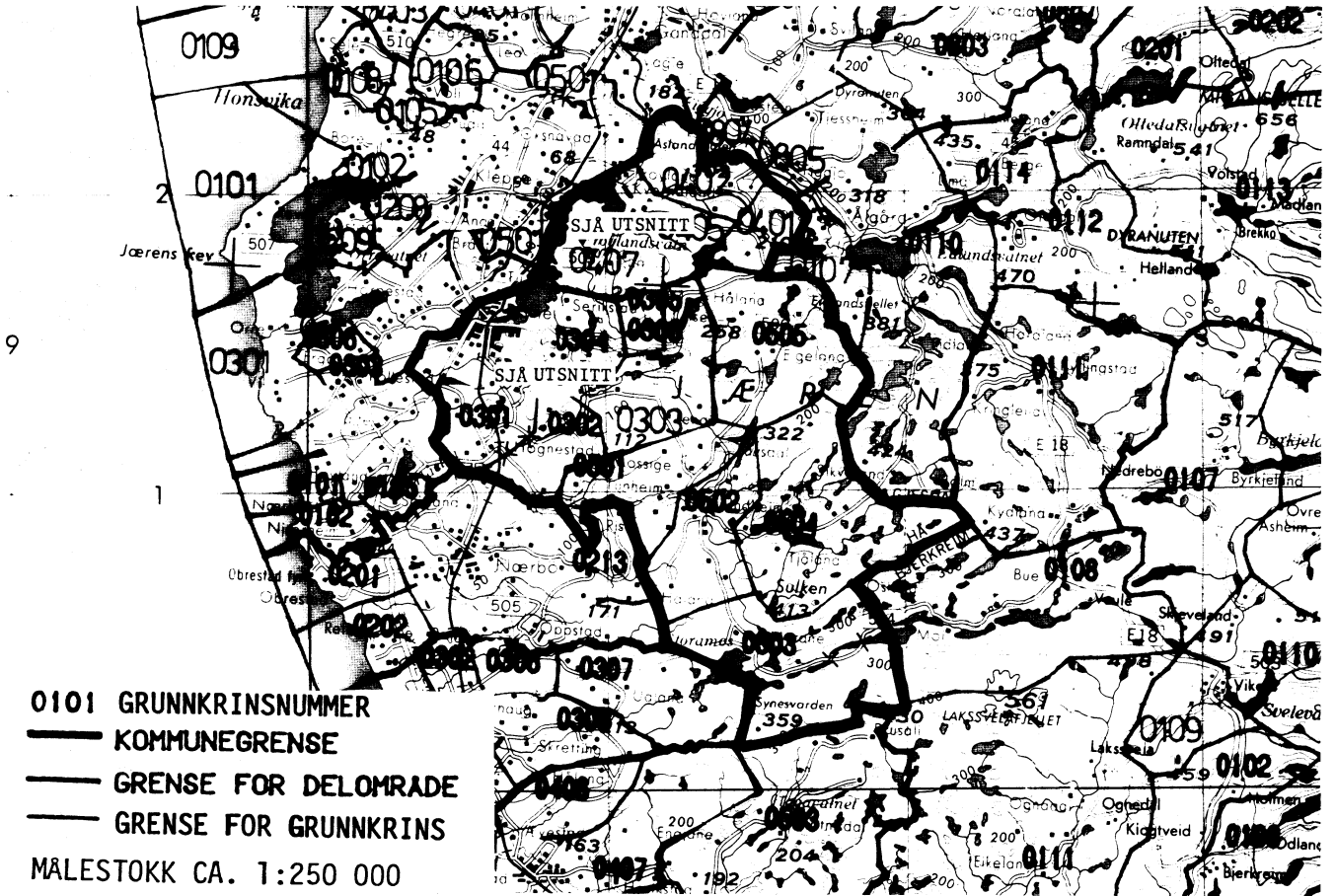
OVERSYN SOM VISER KVA FOR KOMMUNE OG FOLKETELJINGSKRINS  
GRUNNKRINSANE I 1980 HØYRDE TIL VED FOLKE- OG BUSTADTELJINGA I 1970<sup>1</sup>

GRUNNKRINS 1980	KOMM 1970	---FOLKETELJINGSKRINS 1970--- HEIL KRINS	DEL AV KRINS
0101 VARDHEIA	1121		1
0102 BRYNEHAUGEN	1121		1
0103 REE VEST	1121		1-2
0104 BRYNE SENTRUM	1121		1
0105 AUSTBØ	1121		1-2
0106 KOLHEIA	1121		1-2
0107 REE-HÅLAND	1121		1-2
0108 ELISBERGET NORD	1121		1
0109 ELISBERGET SØR	1121		1
0110 STEMMEN	1121		2
0201 BRYNE AUST	1121		1
0202 NDRHEIM	1121		1-2
0203 ROSSELAND NORD	1121		1
0204 ROSSELAND AUST	1121		2
0205 ROSSELAND SØR	1121		1
0301 HOGNESTAD	1121		2-3
0302 GRØDEM	1121		3-4
0303 LENDE	1121		8
0304 VESTLY-TIME	1121		4
0305 LYF 1	1121		IKKJE BUSETNAD
0401 FJERMESTAD	1121		7
0402 KALBERG	1121		5-6
0403 KVERNALAND SENTRUM	1121		5-6
0404 FRØYLAND VEST	1121		5-6
0405 FRØYLAND AUST	1121		6
0406 HÅHOLEN	1121		5
0407 NJÅ	1121		6
0501 TUNHEIM	1121		8-9
0502 UNDHEIM SENTRUM	1121		9
0503 KARTEVOLL	1121		10
0504 TJÅLAND	1121		10
0505 EIKELAND	1121		7

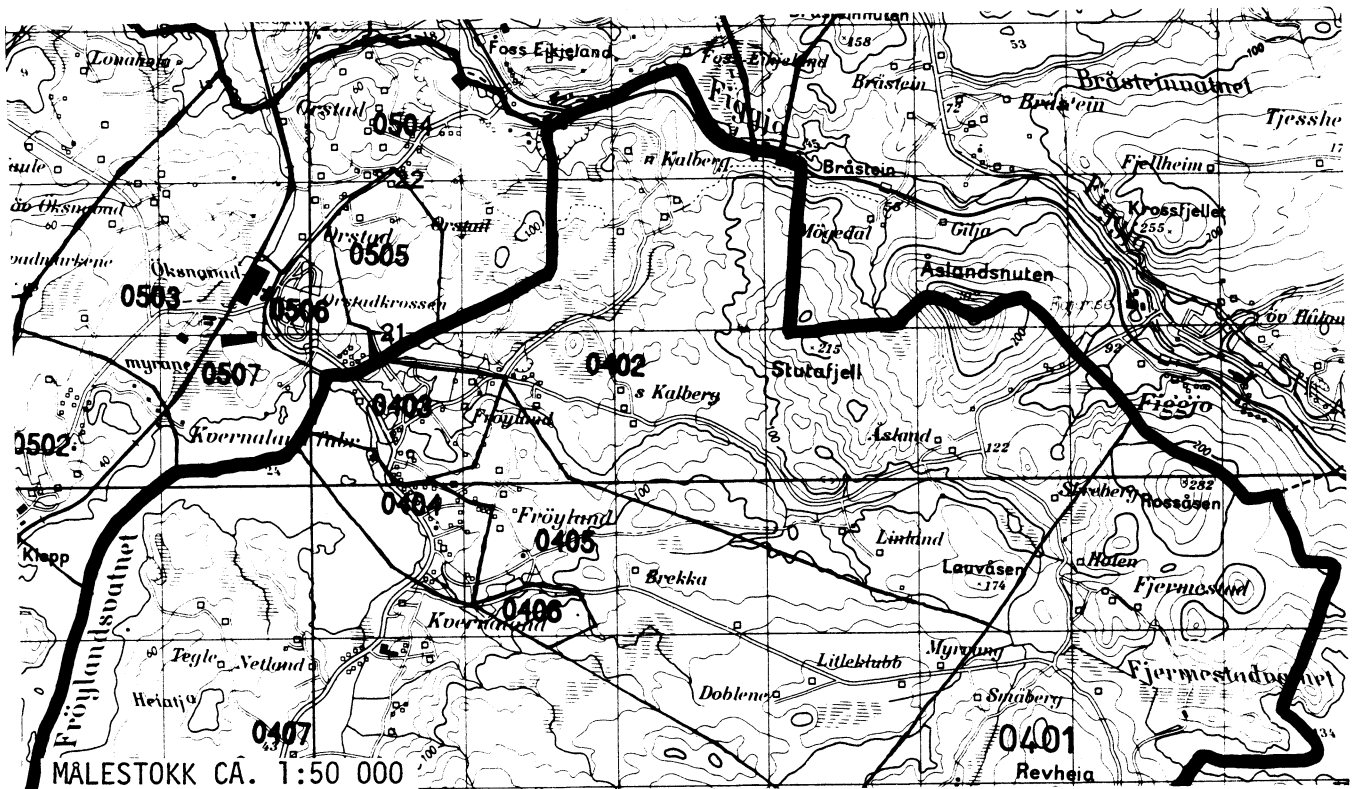
<sup>1</sup> OVERSIKTA ER FØREBELS OG KAN INNEHALDE FEIL. ENDELEG UTGAVE VIL LIGGJE FØRE I EIGE DOKUMENTASJONSHEFTE: "GRUNNKRETSE OG TETTSTEDER. DOKUMENTASJON 1980".



1121 TIME

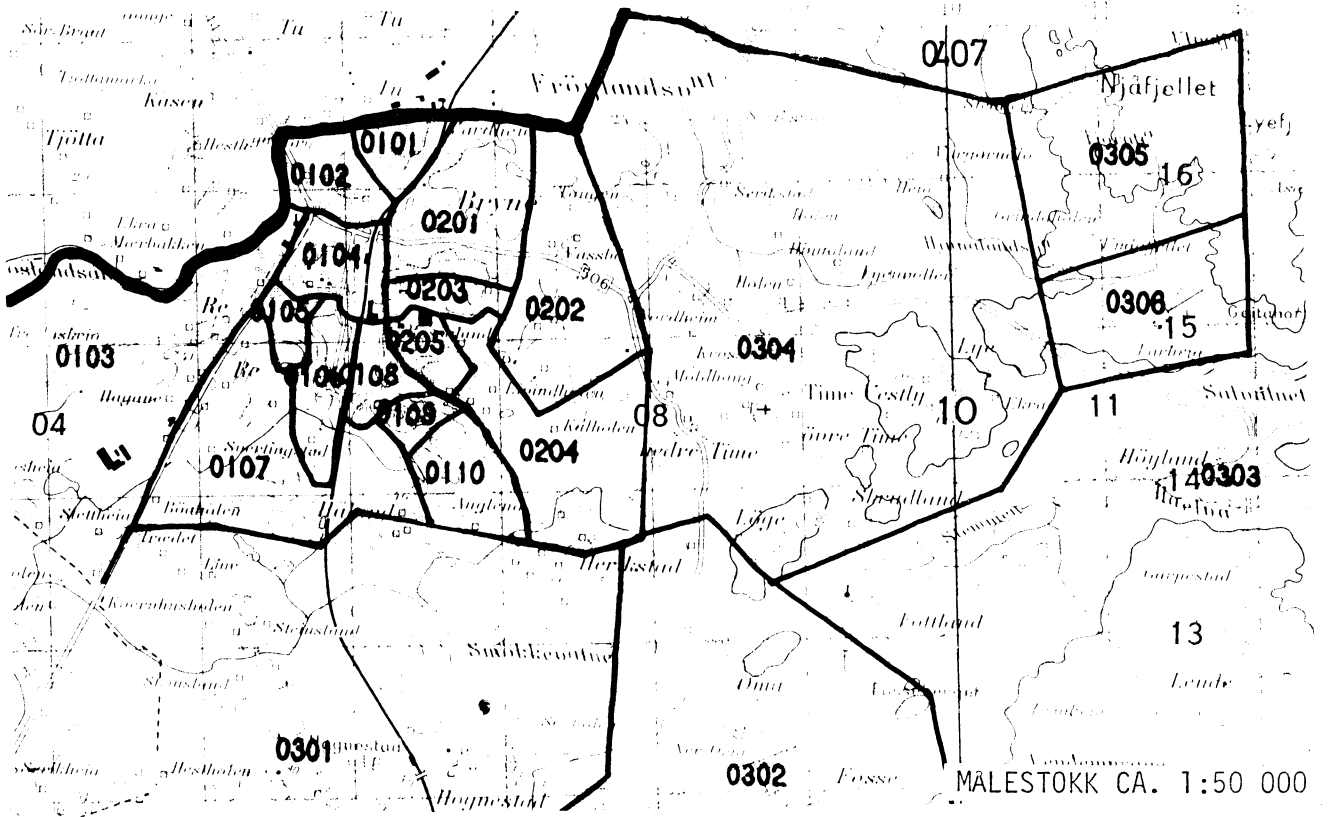


UTSNITT AV KRETSKART



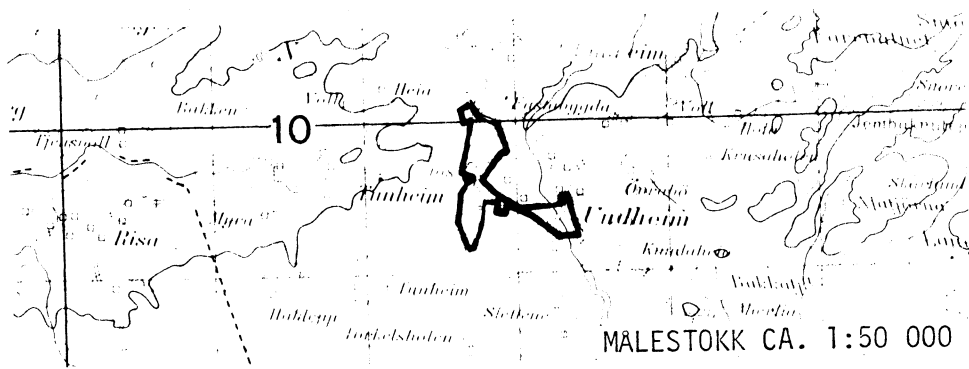


# UTSNITT AV KRINSKART

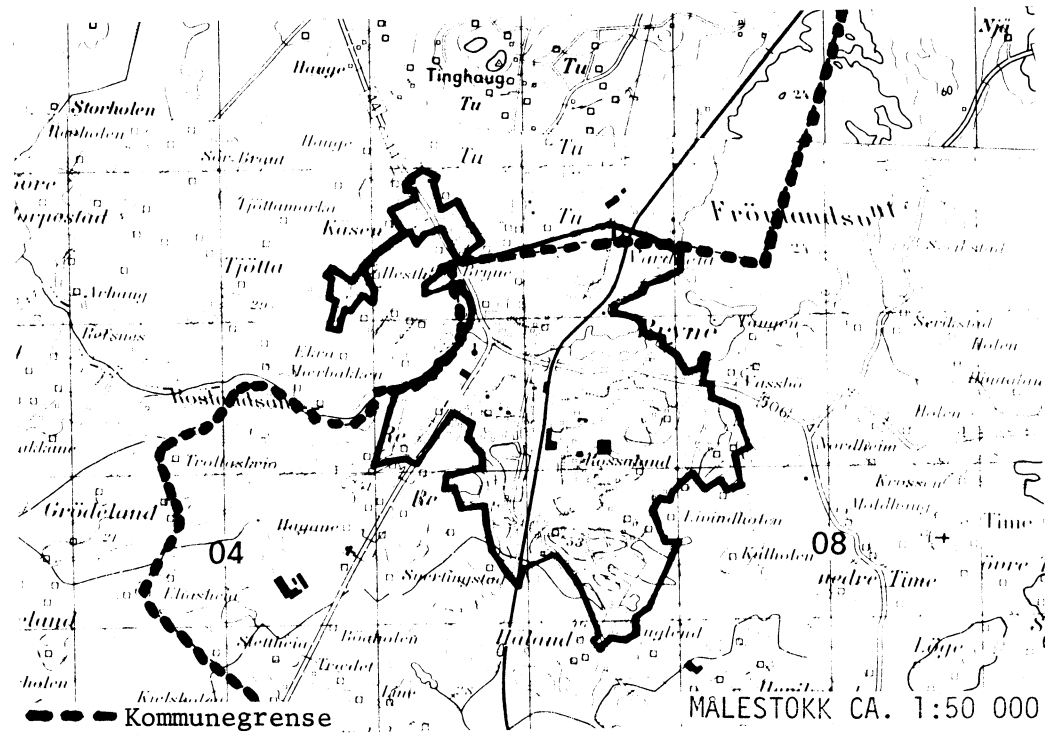


V e d l e g g 3

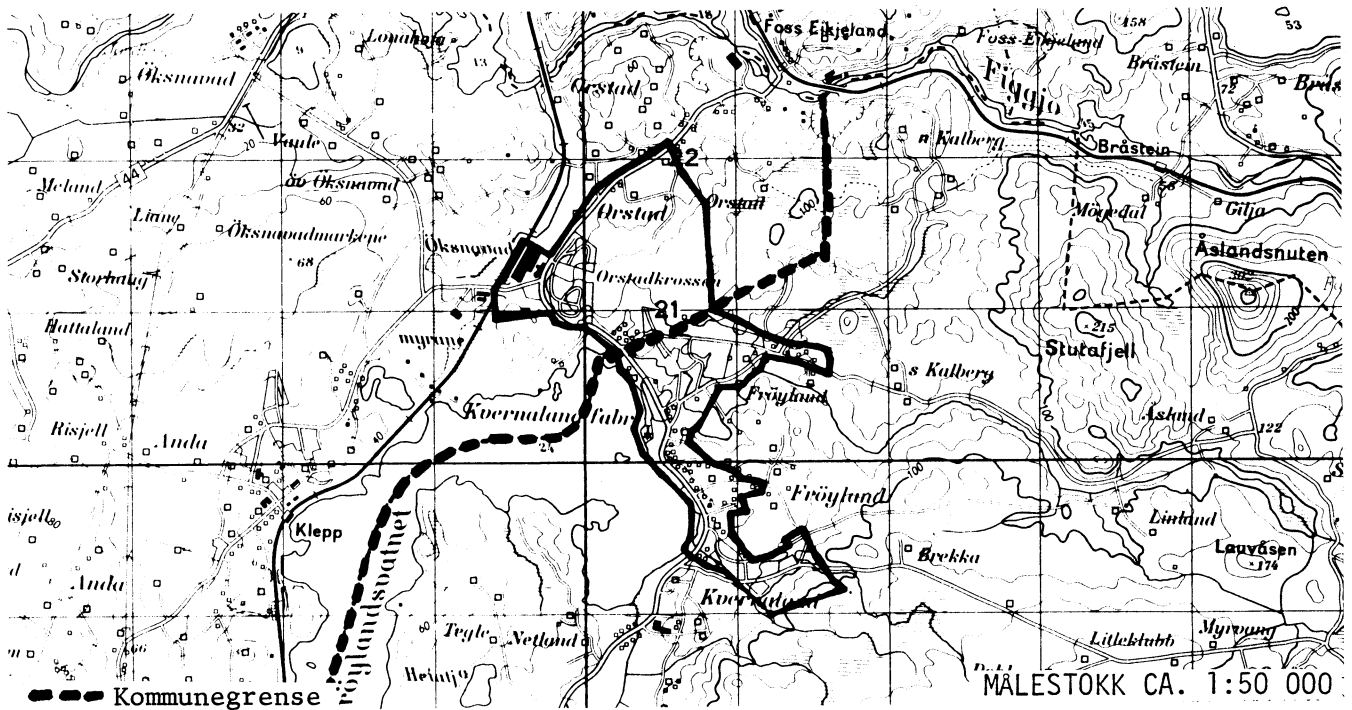
## AVGRENSING AV UNDHEIM TETTSTAD



## DEL AV BRYNE TETTSTAD



## DEL AV KVERNALAND TETTSTAD



Med samtykke frå Norges geografiske oppmåling er NGOs kartmateriale brukt som kartgrunnlag.



# Personskjema

## Folke- og bustadteljing 1980

Undergitt  
teieplikt

Statistisk  
Sentralbyrå  
Folke-  
teljingskontoret

Send skjemaet tilbake i svarkonvolutten  
som mottakaren av bustadskjemaet  
har fått.

Lovheimel:

Stortingsvedtak av 16. november 1978, med heimel i lov nr. 2 av 25. april 1907.

SET KRYSS SLIK:

IKKJE SLIK:

BRUK HELST  
BLYANT ELLER  
BLÅ/SVART  
KULEPENN.

H

<b>1. Kven bur De saman med i husværet?</b> Rettleiinga fortel kva vi meiner med eit husvære Set fleire kryss om nødvendig.		<b>2. Kva for trussamfunn er De tilslutta?</b>
1 <input type="checkbox"/> Ingen	4 <input type="checkbox"/> Dotter, son	1 <input type="checkbox"/> Den norske kyrkja (statskyrkja)
2 <input type="checkbox"/> Ektemake	5 <input type="checkbox"/> Mor, far	2 <input type="checkbox"/> Trussamfunn utanfor Den norske kyrkja
3 <input type="checkbox"/> Person eg er forlova med, eller lev saman med (utan formelt ekteskap)	6 <input type="checkbox"/> Sysken, svigerforeldre, barnebarn, svoger, svigerinne, svigerbarn, tante, onkel, nevø, niese, besteforeldre	3 <input type="checkbox"/> Ikkje tilslutta noko trussamfunn
7 <input type="checkbox"/> Andre personar		
<b>3. Utanlandsk utdanning.</b> Dette spørsmålet skal berre dei svare på som har teke utdanning utanfor Noreg Dei som budde i Noreg i 1970 skal ikkje føre opp utanlandsk utdanning teke før 1970 <b>Før opp viktigaste utdanninga, i kva for land ho er fullført, og kor lang skolegang De har i utlandet.</b>	<b>4. Kva var viktigaste kjelda Dykkar til livsopphald i året frå 1. nov. -79 til 31. okt. -80?</b> Set berre eitt kryss.	<b>5. Utførte De inntektsgivande arbeid i minst 100 timar i året frå 1. nov. -79 til 31. okt. -80?</b> Arbeid som ein familiemedlem gjer i ei familiebedrift (t.d. gardsbruk, butikk) blir og rekna som inntektsgivande arbeid.
Utdanning ..... Land ..... Samla skolegang i utlandet (talet på år) .....	1 <input type="checkbox"/> Inntekta frå eige arbeid, eller arbeidet til andre personar (t.d. ektemake, foreldre) 2 <input type="checkbox"/> Verneplikts-/sivilteneste 3 <input type="checkbox"/> Pensjon, trygd	1 <input type="checkbox"/> Ja 2 <input type="checkbox"/> Nei Sjå rettleiinga
	4 <input type="checkbox"/> Stipend, lån, formue, føderåd, leigeinntekt eller anna formuesinntekt	

### Spørsmål 6 - 15 gjeld inntektsgivande arbeid. Berre dei som har svart "Ja" på spørsmål 5 skal svare på desse.

<b>6. Før opp namn og adresse på den arbeidsstaden (bedrifta) der De utførte inntektsgivande arbeid lengst tid i året frå 1. nov. -79 til 31. okt. -80.</b> Med bedrift meiner vi t.d. butikk, kontor, gardsbruk, fabrikk e.l. Sjå rettleiinga.	<b>7. Gjer greie for verksemda på denne arbeidsstaden så nøye som råd er.</b> Skriv t.d. jordbruk, produksjon av møbel, leigebiltransport, bokhandel, sal av bilar e.l.	<b>8. Kva for yrke (tittel) hadde De på denne arbeidsstaden?</b> Skriv t.d. heimhjelp, rørleggjar, sjukepleiar, damefrisør, reklamekonsulent, platearbeidar, reingjeringshjelp e.l.
Namn ..... Adresse ..... Poststad .....	Verksemd .....	Yrke .....
<b>9. Korleis er /var De knytt til arbeidsstaden De har nemnt i spørsmål 6?</b>	<b>10. Kor mange timar inntektsgivande arbeid utførte De i året frå 1. nov. -79 til 31. okt. -80?</b> Ta med alt inntektsgivande arbeid De utførte i heile perioden.	
1 <input type="checkbox"/> Som fast eller mellombels tilsett 2 <input type="checkbox"/> Som sjølvstendig (eigar) 3 <input type="checkbox"/> Som familiemedlem utan fast løn i familiebedrift	1 <input type="checkbox"/> 100 - 499 arbeidstimar 2 <input type="checkbox"/> 500 - 999 arbeidstimar	3 <input type="checkbox"/> 1000 - 1299 arbeidstimar 4 <input type="checkbox"/> 1300 arbeidstimar eller fleire

H

<b>11. Kor mange timar inntektsgivande arbeid utførte De i veka 25. - 31. okt.?</b>	<b>12. Kvar møtte De på arbeid i veka 25. - 31. okt.?</b>	
1 <input type="checkbox"/> Ingen, arbeide ikkje denne veka Arbeide De ikkje denne veka, skal De ikkje fylle ut resten av skjemaet	1 <input type="checkbox"/> Eg møtte fast på same arbeidsstaden/adressa som eg har ført opp på spørsmål 6 2 <input type="checkbox"/> Eg møtte fast på ein annan stad 3 <input type="checkbox"/> Eg møtte på ulike stader denne veka Møtte De på ulike stader denne veka, skal De ikkje fylle ut resten av skjemaet.	
2 <input type="checkbox"/> 1 - 9 timar 3 <input type="checkbox"/> 10 - 19 timar	3 <input type="checkbox"/> 1000 - 1299 arbeidstimar 4 <input type="checkbox"/> 1300 arbeidstimar eller fleire	
4 <input type="checkbox"/> 20 - 29 timar 5 <input type="checkbox"/> 30 timar eller fleire	1 <input type="checkbox"/> Bil 2 <input type="checkbox"/> Buss 3 <input type="checkbox"/> Tog, trikk, T-bane 4 <input type="checkbox"/> Båt 5 <input type="checkbox"/> Brukte sykkel. Gjekk i meir enn 10 min. 6 <input type="checkbox"/> Anna	
<b>13. Kor ofte reiste eller gjekk De frå heimstaden Dykkar til arbeidsstaden i veka 25. - 31. okt.?</b> Sjå rettleiinga.	<b>14. Kor lang tid brukte De til vanleg frå heimstaden Dykkar til arbeidsstaden (ein veg) i veka 25. - 31. okt.?</b>	<b>15. Kva for transportmiddel brukte De til vanleg frå heimstaden til arbeidsstaden (ein veg) i veka 25. - 31. okt.?</b> Set fleire kryss om nødvendig.
1 <input type="checkbox"/> 1 gong 2 <input type="checkbox"/> 2 - 3 gonger 3 <input type="checkbox"/> 4 gonger eller fleire 4 <input type="checkbox"/> Var ikkje på heimstaden denne veka	1 <input type="checkbox"/> 0 - 14 min. 2 <input type="checkbox"/> 15 - 29 min.	1 <input type="checkbox"/> Bil 2 <input type="checkbox"/> Buss 3 <input type="checkbox"/> Tog, trikk, T-bane 4 <input type="checkbox"/> Båt 5 <input type="checkbox"/> Brukte sykkel. Gjekk i meir enn 10 min. 6 <input type="checkbox"/> Anna



## Bustadskjema

Folke- og bustadteljing 1980

Undergitt  
teiepliktStatistisk  
Sentralbyrå  
Folke-  
teljingskontoret

Lovheimet

Stortingsvedtak av 16 november 1978, med heimel i lov nr. 2 av 25. april 1907

For kvart husvære skal det nyttast berre  
ein svarkonvolutt. Alle personskjema og det utfylte  
bustadskjemaet skal sendast samla i svarkonvolutten.SET KRYSS SLIK: IKKJE SLIK: BRUK HELST  
BLYANT ELLER  
BLÅ/SVART  
KULEPENN.

H

1. Har andre som bur i husværet fått bustadskjema?

1 

Nei

2 

Ja

Les teksten under midten på  
skjemaet før De held fram.2. Kor mange rom på 6m<sup>2</sup>  
eller meir er det i husværet?

Ta ikkje med kjøkken, bad og gang

 1 rom  5 rom 2 rom  6 rom 3 rom  7 rom 4 rom  8 rom eller  
fleire3. Kor stort er husværet,  
målt i kvadratmeter?1  Under 30m<sup>2</sup> 5  60-79m<sup>2</sup>2  30-39m<sup>2</sup> 6  80-99m<sup>2</sup>3  40-49m<sup>2</sup> 7  100-129m<sup>2</sup>4  50-59m<sup>2</sup> 8  130m<sup>2</sup>  
eller meir4. Kva slags eige-/leigeforhold er det til husværet?  
Set berre eitt kryss1  Eg/vi eig det gjennom  
burettslag, aksjeselskap e.l.2  Eg/vi eig det aleine  
eller saman med andre3  Eg/vi leiger det ved  
vanleg leigekontrakt4  Eg/vi leiger det gjennom  
arbeidet (tenestebustad)5  Eg/vi leiger det ei viss  
avgrensa tid6  Eg/vi leiger det på  
andre vilkår enn dei  
som er nemnde ovanfor

5. Kor stort kjøkken er det i husværet?

1  Kjøkkenet er 6m<sup>2</sup>  
eller større2  Kjøkkenet er  
mindre  
enn 6m<sup>2</sup>3  Det er  
ikkje kjøkken  
i husværet6. Kva slags WC/do har dei som bur i husværet  
tilgjenge til?1  Vassklosett  
i husværet2  Vassklosett  
utanfor husværet3  Annan do

7. Kva er viktigaste kjelda for oppvarming av husværet?

1  Sentralvarme  
(radiatorar e.l.)2  Elektriske omnar,  
varmekablar e.l.3  Omnar for flytande  
brensel (olje, parafin e.l.)4  Omnar for fast  
brensel (ved, koks e.l.)

## Spørsmål 8 - 15 nedanfor skal De og svare på

Dersom det er motteke eitt bustadskjema i  
husværet, fyller De det ut og sender det tilbake  
i svarkonvolutten saman med alle person-  
skjema.Dersom fleire i husværet har motteke bustad-  
skjema og svarkonvolutt, så gjer følgjande:

1. Ta kontakt med den (dei) andre som har motteke bustadskjema.
2. Fyll ut eitt av bustadskjema.
3. Send dette skjemaet saman med dei utfylte personskjema tilbake i same svarkonvolutten.

8. Er det pipe i husværet?

1  Ja 2  Nei9. Er det montert brenselomn  
eller peis i husværet?1  Ja 2  Nei10. Er det bad eller dusj i  
husværet?1  Ja 2  Nei11. Er det telefon i  
husværet?1  Ja 2  Nei12. Rår nokon av dei som bur  
i husværet over personbil?1  Ja 2  Nei

H

13. Kva slags hus ligg husværet i? Sjå rettleinga.

- 1  Våningshus knytt til gardsdrift  
(hovudbygning, kårbustad,  
forpaktarbustad e.l.)
- 2  Frittliggjande einestad (einebustad  
med minst ein halv meters  
avstand til næraste hus)
- 3  Hus i kjede, rekkjehus, terrassehus  
eller vertikalt delt tomannsbustad
- 4  Horisontalt delt tomannsbustad

- 5  Anna bustadbygg med  
mindre enn 3 etasjar
- 6  Blokk, leigegård eller  
anna bustadbygg med  
3 etasjar eller meir
- 7  Forretningsbygg, verkstadbygg e.l.
- 8  Hotell, pensjonat, aldersheim, barneheim,  
sjukehus, militærforlegning eller anna  
bygg for felleshushald

14. Når vart huset bygd?

- 1  1900 eller før 5  1946 - 1950
- 2  1901 - 1920 6  1951 - 1960
- 3  1921 - 1940 7  1961 - 1970
- 4  1941 - 1945 8  1971 - 1980

15. Kor mange husvære er det i huset? Rettleinga fortel kva vi meiner med hus og husvære.

 1 husvære  2 husvære  3 husvære  4 husvære  5 husvære
Dersom det er 6 husvære eller fleire,  
før opp talet her →