


KOMMUNEHEFTE



FOLKE- OG BUSTADTELJING 1980

1245 **SUND**

STATISTISK SENTRALBYRÅ
KONGSVINGER



FOLKE- OG BUSTADTELJING
1. NOVEMBER 1980

1245 SUND

STATISTISK SENTRALBYRÅ
KONGSVINGER 1981

ISBN 82-537-1393-2

FØREORD

Hovudformålet med Folke- og bustadteljing 1980 var å gi eit bilete av befolkningen og levekåra i det norske samfunnet ved å sjå opplysningar om alder, kjønn, yrke, arbeid, inntekt, utdanning, butilhøve o.l. i samanheng.

Eit anna viktig formål var å gi statistikk for mindre geografiske område, som kommunar og delar av kommunar. Dei statistiske kommunehefta gir dei første resultat frå teljinga for å dekkje dette formålet. Fleire resultat for den enkelte kommunen vil liggje føre som eit sett upubliserte tabellar (ei "tabellpakke") kort tid etter at hefta er gitt ut. Tabellane vil bli leverte som utskrift på papir eller micro-fiche, etter ønskje frå brukaren.

Når kommunehefta for alle kommunar i eit fylke er publiserte, vil det bli laga eit samandrag for heile fylket med tabellar som svarar til dei som finst i kommunehefta. Når kommunehefta for heile landet er utkomne, vil det også bli laga eit samandrag for heile landet. Tilsvarande samandrag for fylka og heile landet vil bli laga av den "tabellpakka" som er nemnt ovanfor.

Resultata frå Folke- og bustadteljing 1980 vil elles bli gitt i tabellpublikasjonar som vil kaste lys over spesielle emne, bl.a. sysselsetjing, bustadtilhøve, familiar og hushald. Resultata vil også bli viste i kart og diagram. Bl.a. vil det bli laga busetjingskart som svarar til dei som vart laga i samband med Folke- og bustadteljing 1970.

Statistisk Sentralbyrå, Oslo/Kongsvinger, 30. oktober 1981

Odd Aukrust

Johan-Kristian Tønder

INNHALD

	Side
Tabellregister	7
Tekstdel	
1. Opplegg og gjennomføring	8
1.1. Omfang	8
1.2. Grunnlag for statistikken	8
1.3. Datainnsamling	8
2. Feilkjelder	9
3. Omgrep og kjennemerke	9
3.1. Personkjennemerke	9
3.2. Familie- og hushaldstype	14
3.3. Bustadkjennemerke	15
3.4. Inndeling i grunnkrinsar	17
4. Bruk av tabellane	18
5. Merknader til tabellane	18
Tabelldel	19
Vedlegg	
1. Grunnkrinsar i 1980 og teljingskrinsar i 1970. Endringar i kommuneinndelinga frå 1970 til 1980	35
2. Kart over grunnkrinsinndelinga	37
3. Kart over tettstader	39
4. Personskjema	41
5. Bustadskjema	43

Standardteikn i tabellar

: Tal kan ikkje offentleggjerast

- Null

TABELLREGISTER

	Side
1. Folkemengda ved folketeljingane 1801 - 1980	19
2. Folkemengda etter kjønn, ekteskapeleg status og alder. 1/11 1980	19
3. Folkemengda etter trussamfunn/viktigaste kjelde til livsopphald, kjønn og alder. 1/11 1980	19
4. Personar 16-66 år etter yrkesaktivitet, arbeidstid, kjønn og høgste utdanning. 1/11-79 - 31/10-80	20
5. Personar 16 år og over, etter yrkesaktivitet, arbeidstid, kjønn og alder. 1/11-79 - 31/10-80	21
6. Yrkesaktive 16 år og over, etter alder og næring. 1/11-79 - 31/10-80	21
7. Yrkesaktive 16 år og over, etter kjønn, arbeidstid og næring/yrkesfelt. 1/11-79 - 31/10-80	22
8. Yrkesaktive 16 år og over i arbeid i veka 25/10 - 31/10 1980, etter kjønn, arbeidstid i veka og næring/yrkesfelt	23
9. Yrkesaktive 16 år og over med fast oppmøteplass på arbeid i veka 25/10 - 31/10 1980, etter talet på arbeidsreiser, reisetid og yrkesfelt/oppmøteplass	24
10. Yrkesaktive 16 år og over med fast arbeidsreise i veka 25/10 - 31/10 1980, etter reise- måte, oppmøteplass, talet på arbeidsreiser og reisetid	25
11. Bustader etter hustype og talet på rom. Busette etter talet på rom i bustaden. 1/11 1980	26
12. Bustader etter byggjeår for huset og hustype/eige-/leigeform. Busette og rom, etter byggjeår for huset. 1/11 1980	26
13. Bustader etter viktigaste kjelde til oppvarming og byggjeår/installasjon av pipe. Busette etter bustadens viktigaste kjelde til oppvarming. 1/11 1980	27
14. Bustader etter sanitærutstyr og talet på rom. Busette etter bustadens sanitærutstyr. 1/11 1980	27
15. Bustader, rom og busette, etter hustype. 1/11 1980	28
16. Bustader etter eige-/leigeform og areal. Busette etter eige-/leigeforhold til bustaden. 1/11 1980	28
17. Bustader, busette og rom, etter busette pr. rom i bustaden. 1/11 1980	28
18. Bustader etter talet på rom og talet på busette. 1/11 1980	29
19. Familiar og personar, etter familietype, hushaldstipe og talet på familiar i hushaldet/ yrkesaktivitet i familien. 1/11 1980	29
20. Familiar og personar i privathushald, etter familietype og eige-/leigeforhold til bustaden/talet på rom i bustaden. 1/11 1980	30
21. Talet på privathushald med utvalde kjenneteikn for bustadstandard, og disponering av personbil. Busette i slike hushald, etter alder. 1/11 1980	30
22. Folkemengda etter alder, kjønn og type bustadstrøk/grunnkrins. 1/11 1980	31
23. Yrkesaktive 16 år og over, etter næring, kjønn og type bustadstrøk/grunnkrins. 1/11 1980	32
24. Talet på privathushald med utvalde kjenneteikn for bustadstandard, og disponering av personbil. Bustadstrøk/grunnkrins. 1/11 1980	33

1. OPPLÈGG OG GJENNOMFØRING

1.1. Omfang

Folke- og bustadteljing 1980 omfattar alle personar (også utanlandske statsborgarar) som etter "Forskrifter om føringen og ordningen av folkeregistrene" fastsett av Statistisk Sentralbyrå den 26. november 1979, var registrert busette i Noreg på teljingstidspunktet den 1. november 1980.

Bustadteljinga har med alle privatbustader (private husvære m.m.) der minst ein person var registrert busett den 1. november 1980.

Husvære der det ikkje budde nokon eller der det berre budde nokon mellombels (t.d. ugifte personar som budde utanom foreldreheimen på grunn av skolegang, studiar), er ikkje med i teljinga. Det er heller ikkje innhenta opplysningar om husvære for forpleide i aldersheimar, pleieheimar og andre fellesinstitusjonar.

Eininga hus er ikkje med i teljinga denne gongen. Det blir likevel gitt enkelte opplysningar om det huset som husværet ligg i. I avsnitt 3 er det gjort nærare greie for bustadomgrepet (staden der ein person skal reknast som busett) og husværeomgrepet.

1.2. Grunnlag for statistikken

Dei fleste opplysningane i folke- og bustadteljinga byggjer på oppgåver som oppgåvegivarane har gitt direkte på eigne skjema.

Personskjema vart sende til alle personar som hadde fylt 16 år eller fylte 16 år i 1980, (sjå vedlegg 4).

For personar under 16 år fekk Statistisk Sentralbyrå dei nødvendige opplysningane frå folke-registeret i den enkelte kommunen.

Opplysningane om det enkelte privathusværet er gitt på eige bustadskjema (sjå vedlegg 5).

Oppgåvene over utdanningsbakgrunnen til befolkningen er henta frå utdanningsopplysningane gitt i folketeljinga 1970 og "Arkivet for påbegynt og avsluttet utdanning" i Statistisk Sentralbyrå som inneheld alle utdanningar som ein person har avslutta i Noreg i perioden 1970 - 1980. I tillegg kjem oppgåver over utanlandsk utdanning gitt i folketeljinga 1980.

Oppgåver over alder, kjønn og andre demografiske kjenneteikn er henta frå Det sentrale personregister i Statistisk Sentralbyrå.

Nødvendige oppgåver over dei vernepliktige og sivile tenestepliktige er innhenta gjennom Forsvarets overkommando og Administrasjonen for sivile tenestepliktige.

Folke- og bustadteljing 1980 vart gjennomført med heimel i Statistikkloven av 25. april 1907 og Stortingsvedtak av 16. november 1978.

1.3. Datainnnsamling

Ved folketeljinga i 1980 vart skjema sende i posten direkte til den enkelte personen. Før utsendinga tok til, vart namn og adresse ført på skjema. Det var Det sentrale personregister som danna grunnlaget for denne påføringa.

Kvar person fekk tilsendt sitt eige personskjema saman med ei rettleiing.

I tillegg fekk den eldste personen i familien eit bustadskjema. Med bustadskjemaet følgde også ein svarkonvolutt.

Utfylte personskjema frå alle som budde i husværet saman med eitt bustadskjema vart sende samla tilbake i svarkonvolutt. Dersom det budde fleire familiar i same husværet, nytta familiarne same svarkonvolutt og berre eitt bustadskjema vart utfylt. Innsamlingsmetoden gav derfor grunnlag for å danne buhushald (sjå nedanfor) i folke- og bustadteljinga.

Den enkelte personen er i teljinga rekna å ha bustaden sin i det husværet der vedkomande var registrert busett i folkeregisteret 1. november 1980. Innsamlinga av opplysningane viste at enkelte personar budde i eit anna husvære enn der dei var registrert busette i folkeregisteret. Dette gjaldt bl.a. ugifte studentar og skoleelevar som budde på hybel og som sende personskjemaet sitt i same svarkonvolutt som hybelverten. Dette gjaldt også personar som hadde flytta kort tid før 1. november

1980 og som gav opp bustadopplysningar på den nye adressa, medan flyttinga først vart registrert i folkeregisteret etter 1. november 1980. I slike tilfelle vart personane likevel rekna som busette i den bustaden/adressa dei var registrerte på i folkeregisteret 1. november 1980. I avsnitt 3 er det gjort greie for kvar ein person skal reknast som busett. I same avsnittet er det også gjort greie for omgrepet "buhushald".

Dei personane som ikkje hadde svara på folketeljings skjema til rett tid, fekk tilsendt ei adressert purring.

Dei som ikkje svara på den adresserte purringa, vart oppsøkte av teljarar som kravde inn oppgåvene.

2. FEILKJELDER

Under gjennomføring og bearbeiding av ei statistisk teljing vil det alltid kunne oppstå ulike feil som kan gi utslag i teljingsresultata.

Dei fleste feila oppstår vanlegvis under oppgåveinnhentinga og kjem av urette svar eller mangelfullt utfylte skjema.

Feil som oppstår under bearbeidinga er først og fremst knytte til koding av opplysningar, i vårt tilfelle spesielt opplysningane om næring og yrke.

For å få eit grunnlag til å vurdere kor omfattande feila er, vart det gjennomført ei kvalitetskontrollundersøking i samband med teljinga.

Resultata frå denne undersøkinga blir publiserte i serien Statistiske analyser. Resultata er venta å ligge føre i 1982 og vil ta for seg sentrale kjenneteikn frå bustaddelen av teljinga, og kjenneteikn for sysselsetjing og arbeidsmarknad.

3. OMGREP OG KJENNEMERKE

3.1. Personkjennemerke

Når ikkje annet er nemnt, refererer personopplysningane seg til 1. november 1980.

Bustad

Den enkelte personen er i teljinga rekna å ha bustaden sin i den kommunen og i det husværet der vedkomande var registrert som busett i folkeregisteret den 1. november 1980. Hovudregelen er her at ein person skal registrerast som busett der vedkomande regelmessig tek døgnkvila si.

Dei viktigaste registreringsreglane er elles:

Bustadtilhøve	Skal registrerast som busett i
Gift person som pga. arbeid, studiar, avtening av verneplikt e.l. oppheld seg utanom fellehusværet til ektefellane	Fellehusværet til ektefellane
Ugift person som pga. studiar, skolegang eller avtening av verneplikt oppheld seg utanom husværet til foreldre/forsørgjar	Husværet til foreldre/forsørgjar
Ugift person med eige arbeid og som vanlegvis ikkje bur hos foreldre/forsørgjar	Husværet der personen vanlegvis bur
Person som pga. ferie, besøk hos kjende, forretningsreise e.l. er fråverande frå husværet der vedkomande vanlegvis bur	Husværet der personen vanlegvis bur
Person som er forpleid i barneheim, aldersheim, pleieheim eller er sett bort i privat pleie	Barneheimen, aldersheimen, pleieheimen eller husværet der personen er i pleie
Person som er innlagd på sjukehus eller plassert på arbeidsskole, arbeidsanstalt eller i fengsel	Husværet der personen var busett før innlegginga eller plasseringa

Personar som ikkje kan heimførast til ein bestemt bustad, er rekna til gruppa "Utan fast bustad". Personar utan fast bustad er som regel registrerte som busette i den kommunen der dei sist hadde fast bustad.

I det følgjande er omgrepet "Busett" brukt i same tyding som omgrepet "Registrert busett".

Det er ikkje innhenta opplysningar om mellombels bustad. Det kan derfor ikkje bli gitt oppgaver over den tilstadeverande befolkninga.

Opplysningane frå Folke- og bustadteljing 1980 er ikkje nytta til å justere opplysningane i folkeregistra.

Alder

I fordelinga etter alder er den enkelte personen gruppert etter alder pr. 31. desember 1980 (Alder = 1980 - fødselsår).

Ekteskapeleg status

Det er brukt fire hovudgrupperingar etter ekteskapeleg status, nemleg ugifte, gifte, skilde og enkjer/enkjemenn.

Sambuande

Med sambuande meiner ein personar som lever saman (i ekteskapsliknande forhold) utan å ha inngått formelt ekteskap.

I gruppa sambuande er rekna berre dei personane som er registrert busette på same adressa i folkeregisteret 1. november 1980.

Trussamfunn

Det er brukt tre grupperingar etter trussamfunn, nemleg "Den norske kyrkja", "Trussamfunn utanfor den norske kyrkja" og "Ikkje tilslutta trussamfunn".

Personar under 16 år er som regel grupperte saman med foreldra sine. I dei tilfella foreldra ikkje høyrer til same gruppe, er barna førte til gruppa for uoppgitt.

Utdanning

Oppgåvene over utdanning omfattar enkeltutdanningar på heil- eller deltid som normalt varer minst 5 månader.

For personar med fleire enkeltutdanningar, er den utdanninga som samla varer lengst (normal tid for enkeltutdanninga tillagt den tida som krevst til føreutdanning) rekna som den høgaste utdanninga. Av utdanningar som samla varer like lenge, er den som er rekna som den viktigaste yrkesmessig, oppfatta som den høgaste utdanninga til personen. Utdanningsgrupperinga er gjort etter 1973-utgåva av Standard for utdanningsgruppering i offentleg norsk statistikk (Statistisk Sentralbyrås Håndbøker nr. 28).

Standarden er bygd opp som eit pyramidisk klassifikasjonssystem.

Enkeltutdanningane er først ordna i grove grupper som i standarden blir kalla utdanningsnivå. Innanfor kvart nivå er det først gjort ei sortering etter fagfelt, dernest ei finare sortering i faggrupper.

Inndelinga i nivå eller hovudgrupper er gjort på denne måten:

0. Inga utdanning og utdanning på førskolenivå (utdanning for 6-åringar og mindre barn)
1. Utdanning på barneskolenivå (1-6 år, førskoleutdanning ikkje medrekna)
2. Utdanning på ungdomsskolenivå (7-9 år)
3. Utdanning på gymnasnivå I (10 år)
4. Utdanning på gymnasnivå II (11-12 år)
5. Utdanning på universitets- og høgskolenivå I (13-14 år)
6. Utdanning på universitets- og høgskolenivå II (15-16 år)
7. Utdanning på universitets- og høgskolenivå III (17-18 år)
8. Utdanning på forskarnivå (over 18 år)
9. Uoppgitt utdanning.

I tabellane over høgaste utdanninga til personen frå folketeljinga er gruppene 0 og 9 slått saman til ei gruppe.

Fagfelte er i standarden spesifiserte slik:

1. Allment fagfelt
2. Humaniora og estetikk
3. Undervisning
4. Administrasjon, økonomi, samfunnsvitskap og jus
5. Industri, handverk, naturvitskap og teknikk
6. Samferdsel
7. Helsevesen
8. Jordbruk, skogbruk og fiske
9. Tenesteyting og forsvar.

I tabellane frå folketeljinga er berre dei viktigaste fagfelte under dei ulike nivå- eller hovudgruppene spesifiserte. Dei andre fagfelte er slått saman til ei gruppe.

I folketeljinga 1970 vart det gjort ei tre-deling av gymnasnivået i standarden etter kor lenge utdanninga vara, 10 år, 11 år og 12 år.

I folketeljinga 1980 følgjer inndelinga grupperinga i standarden, nemleg ei gruppering på 10 år og 11-12 år.

Fagutdanningar avslutta før 1972/73 og som ikkje byggjer på examen artium blir i teljinga 1980 koda med 8 års allmennutdanning som grunnlag. Fagutdanningar avlagde etter 1972/73 blir koda med 9 år som grunnlag.

Viktigaste kjelde til livsopphald

Personar 16 år og over er grupperte etter den kjelda til livsopphald som var viktigast dei siste 12 månadene før teljingstidspunktet, dvs. frå 1. november 1979 fram til 1. november 1980. For personar under 16 år som er busette i privathushald er inntekta frå andre personar alltid rekna som viktigaste kjelde til livsopphald.

For personar under 16 år som er busette i felleleshushald er pensjon, trygd rekna som viktigaste kjelde til livsopphald.

Med "inntekt av eige arbeid" er meint inntekt av eigen yrkesaktivitet.

"Pensjon, trygd" omfattar sjuketrygd, arbeidsløysetrygd, forsørgjartrygd, uføretrygd, alders-trygd, yrkesskadetrygd, krigspensjon, bedriftspensjon o.l.

Som "stipend, lån, formue, føderåd, leigeinntekt eller anna formuesinntekt" blir også rekna utbetalingar i samband med livsforsikring eller individuell pensjonsforsikring. Underhald frå andre enn privatpersonar (t.d. stønader frå det offentlege, institusjonar eller bedrifter), så nær som pensjon og trygd blir også rekna med her.

Personar som har inntekta til andre personar som viktigaste kjelde til livsopphald er grupperte under "inntekt av eige arbeid eller andre personars arbeid/inntekt". Dette gjeld uansett om inntekta kjem frå arbeid, pensjon, trygd eller stipend, lån m.m.

Yrkesaktivitet

I Folke- og bustadteljing 1980 er det innhenta oppgåver om yrkesaktiviteten både for dei siste 12 månadene før teljingstidspunktet og den siste veka før teljingstidspunktet.

Som yrkesaktivitet er rekna alt arbeid som blir utført mot betaling i form av lønn, inntekt av eiga bedrift, provisjon, honorar o.l. Arbeid som familiemedlem utan fast lønn i familiebedrift (t.d. gardsbruk, butikk) og verneplikts-/sivilteneste er også rekna som yrkesaktivitet.

Som yrkesaktive dei siste 12 månadene er rekna personar 16 år og over som utførte yrkesaktivitet som vara minst 100 timar i denne perioden.

Som yrkesaktive den siste veka før teljingstidspunktet er rekna personar 16 år og over som utførte yrkesaktivitet som vara minst 1 time i denne veka. Personar som var midlertidig borte frå arbeidet heile veka på grunn av sjukdom, permisjon, ferie e.l. er ikkje rekna med blant dei yrkesaktive.

Arbeidstid

Det er innhenta oppgåver over arbeidstida både for dei siste 12 månadene før teljingstidspunktet og den siste veka før teljingstidspunktet.

Arbeidstida omfattar all den tida som er gått med til yrkesaktivitet. Arbeidstid som har gått med til førebuing i tillegg til ordinær arbeidstid, er også rekna med (t.d. førebuingar i tillegg til ordinær undervisningstid for lærarar). Tid som er brukt til skolearbeid, studiar og husarbeid for eigen familie, er ikkje rekna med.

Fråvær på grunn av sjukdom, permisjon, ferie e.l. er heller ikkje rekna med i arbeidstida.

Generelt om grupperinga etter næring, yrke og yrkesstatus

Personar 16 år og over med yrkesaktivitet er grupperte på næring etter kva slags verksemd det er i den bedrifta der den enkelte arbeide heile tida eller lengst tid dei siste 12 månadene før teljingstidspunktet. Desse personane er vidare grupperte på det yrket og den yrkesstatusen som dei hadde heile tida eller lengst tid i denne bedrifta i 12-månadersperioden.

Personar 16 år og over med yrkesaktivitet siste veka før teljingstidspunktet er grupperte etter den næringa og det yrket vedkomande oppgav å ha hatt i den bedrifta der den enkelte arbeide heile tida eller lengst tid dei siste 12 månadene før teljingstidspunktet. Det er såleis ikkje innhenta særskilde oppgåver om næring og yrke for dei yrkesaktive den siste veka før teljingstidspunktet.

Næring

Næringsgrupperinga er gjort etter 1978-utgåva av Standard for næringsgruppering i offentleg norsk statistikk (Statistisk Sentralbyrå's Håndbøker nr. 9).

Denne standarden er i samsvar med International Standard Industrial Classification of All Economic Activities (ISIC).

I standarden er grupperingssystemet utforma som eit femsifra pyramidisk system der kvart siffer gir eit grupperingsnivå. Dei fem nivåa har fått følgjande nemningar:

Næring	1-sifra kode
Næringsområde	2-sifra kode
Næringshovudgruppe	3-sifra kode
Næringsgruppe	4-sifra kode
Næringsundergruppe	5-sifra kode

Næringane på 1-sifra nivå har følgjande 9 inndelingar:

1. Jordbruk, skogbruk, fiske og fangst
2. Bergverksdrift
3. Industri
4. Kraft- og vassforsyning
5. Bygginge- og anleggsverksemd
6. Varehandel, hotell- og restaurantverksemd
7. Transport, lagring, post og telekommunikasjonar
8. Bank- og finansieringsverksemd, forsikringsverksemd, eigedomsdrift og forretningsmessig tenesteyting
9. Offentleg, sosial og privat tenesteyting.

Ei oversikt over den vidare inndelinga i næringsområde m.m. finst i Standard for næringsgruppering.

Næringsgrupperinga i 1980-teljinga er ikkje direkte samanliknbar med næringsgrupperinga i 1970-teljinga. Årsaka til dette er overgangen til ny standard for næringsgruppering i 1972. I folketeljinga 1970 vart næringsgrupperinga gjort etter 1960-utgåva av Standard for næringsgruppering.

Tabellar med samanliknbare tal mellom teljinga i 1970 og 1980 vil bli publiserte ei tid etter kommunehefta i dei såkalla "tabellpakkene". Næringsoppgåver med resultat frå 1970-teljinga grupperte etter 1978-utgåva av Standard for næringsgruppering, vil da bli gitt. I folketeljinga 1980 blir det gitt næringsoppgåver ned på næringsgruppe (3-sifra kode).

Yrke

Yrkesgrupperinga er gjort etter Standard for yrkesgruppering i offentlig norsk statistikk (uttatt av Arbeidsdirektoratet i 1965). Standarden følgjer i prinsippet 1958-utgåva av International Standard Classification of Occupations (ISCO).

Standarden er bygd opp slik at yrke som er i nær slekt er førte saman til såkalla yrkesgrupper, som igjen dannar yrkesområde. Desse yrkesområda er førte saman til yrkesfelt.

Kvart yrke i klassifiseringa har femsifra kodenummer:

første siffer angir yrkesfelt
 første og andre siffer angir yrkesområde
 første - tredje siffer angir yrkesgruppe
 første - femte siffer angir yrke.

Til folketeljinga 1980 har Statistisk Sentralbyrå ført nye yrke inn i denne standarden. Den inndelinga i yrkesgrupper som er brukt i 1965-utgåva, er stort sett brukt også her. Vidare er ein del yrkesgrupper slått saman og nokre er splitta i fleire grupper. Ei ny tre-siffergruppe er tatt med for olje- og gassarbeid. Dessutan er leiande tenestemenn i kommunal- og fylkeskommunal administrasjon og forvaltning skilt ut som ny gruppe.

Gruppene "Lærarar" og "Faglærarar i praktiske yrke" er slått saman til ei gruppe.

Oppgåver over yrke er i teljinga gitt ned på yrkesgruppe (3-sifra kode).

Yrkesstatus

I teljinga er det brukt følgjande tre grupperingar etter yrkesstatus:

1. Fast eller midlertidig tilsett
2. Sjølvstendig
3. Familiemedlem utan fast løn i familiebedrift.

Personar (også medeigarar) som arbeidde i firma organiserte som aksjeselskap, andelslag eller anna selskapsform med avgrensa ansvar, er alltid rekna som tilsette.

Ein person er rekna som sjølvstendig dersom vedkomande dreiv verksemd åleine for eiga rekning eller saman med andre med uavgrensa ansvar (t.d. i ansvarleg selskap).

Grappa "Familiemedlem utan fast lønn i familiebedrift" omfattar personar som arbeidde i familieverksemd utan fast avtala lønn og som verken var eigarar eller medeigarar i verksemda. Ein familiemedlem utan fast lønn kan likevel ha vederlag for arbeidet i form av kost og losji, del av overskott e.l.

I dei tilfelle der ektefellar arbeidde i felles verksemd (t.d. gardsbruk) som ikkje var organisert som aksjeselskap e.l., er den eine ektefellen rekna som sjølvstendig og den andre som familiemedlem utan fast lønn i familiebedrift, med mindre begge ektefellane var registrerte som eigarar av verksemda.

Generelt om oppmøteplass, reisehyppigheit, reisetid og transportmåte

Kjennemerka gjeld personar 16 år og over med yrkesaktivitet i siste veka før teljingstidspunktet.

Reisehyppigheit, reisetid og transportmåte gjeld yrkesaktive personar med fast oppmøteplass (sjå oppmøteplass).

Reisetid og transportmåte gjeld yrkesaktive personar med fast arbeidsreise (sjå reisehyppigheit).

Oppmøteplass

Med oppmøteplass forstås ein den staden der vedkomande møtte fram når arbeidsdagen tok til.

Personar 16 år og over med yrkesaktivitet siste veka før teljingstidspunktet er grupperte etter kommunen den faste oppmøteplassen låg i (rute 1 og 2 i personskjemaet).

Personar som i denne veka møtte på ulike arbeidsstader, var til sjøs e.l., er ikkje rekna å ha fast oppmøteplass (rute 3 i personskjemaet).

Reisehyppigheit

Med reisehyppigheit forstår ein så mange gonger som vedkomande reiste frå heimstaden til arbeidsstaden den siste veka før teljingstidspunktet.

Heimstaden er alltid rekna som den bustadadressa vedkomande er registrert busett på i folke-registeret. For personar som budde mellombels på t.d. hybel eller brakke i denne veka, er reisa mellom hybel, brakke og arbeidsstad ikkje medrekna.

For personar som var registrert busette på arbeidsstaden er det rekna kor mange dagar vedkomande var på arbeid siste veka før teljingstidspunktet.

Med "fast arbeidsreise" meiner ein personar med fast oppmøteplass og som reiste minst ein gong frå heimstaden til arbeidsstaden i veka før teljingstidspunktet.

Reisetid

Reisetid er reisetida frå heimstaden (registrert bustadadresse) til arbeidsstaden. Reisetida er rekna ein veg. I reisetida er gangtid og ventetid under reisa teke med. Det same gjeld faste gjeremål som t.d. å ta med barn til barnehage, dagamma e.l. Tilfeldige gjeremål og seinkingar er ikkje rekna med.

For pendlarar som budde mellombels på t.d. hybel, brakke e.l., er reisetida rekna frå heimstaden og fram til arbeidsstaden.

Transportmåte

Med transportmåte forstår ein dei transportmidla vedkomande til vanleg nytta ein veg frå heimstaden til arbeidsstaden siste veka før teljingstidspunktet.

For personar som ikkje reiste på same måten kvar dag, er det rekna med den reisemåten vedkomande nytta flest dagar.

3.2. Familie- og hushaldstype

Grupperingane på familie og hushaldstype refererer seg til teljingstidspunktet den 1. november 1980.

Familie

Til ein og same familie er rekna:

1. Ektepar og eventuelle ugifte barn registrert busette i same privatbustad, aldersheim, pleieheim e.l.
2. Far/mor med ugifte barn registrert busette i same privatbustad, aldersheim, pleieheim, pensjonat, hotell e.l.
3. Kvar enkelt person som ikkje høyrer inn under noka av de to gruppene som er spesifiserte ovanfor (bl.a. personar utan fast bustad). Desse personane dannar såleis kvar for seg eigen familie (familie med ein person).

I familiar med ektepar er også teke med eventuelle ugifte barn av berre den eine ektefellen og ugifte adoptivbarn og stebarn, men ikkje fosterbarn.

Av reglane som er nemnde ovanfor går det fram at personar (t.d. ektefellar) som ikkje var registrert busette i same privatbustad, aldersheim, pleieheim e.l., aldri er grupperte under same familie. Vidare går det fram at gifte, separerte, skilde, enkjer og enkjemenn ikkje i noko tilfelle er rekna til same familie som foreldra. Når t.d. eit ektepar bur saman med ei skild dotter, dannar ektefellane eigen familie og dottera eigen familie. Elles kan nemnast at ugifte sysken som har felles husvære, der ingen av foreldra er busette, kvar for seg er rekna som særskild familie.

Hushaldstype

Det er skilt mellom to hovudtypar av hushald, nemleg privathushald og felleshushald.

Gruppa "Privathushald" omfattar personar som var registrerte som busette i privat husvære. Denne hushaldstypen er vidare splitta opp etter talet på familiar i hushaldet. Som hushaldseining er

her rekna buhushald. Denne omfattar alle busette i same husvære. Av dette følgjer at talet på privat-hushald er det same som talet på husvære i teljinga.

Til felleleshushald er rekna forpleide som var registrert busette i aldersheimar, barneheimar, pleieheimar e.l.

Personale ved felleleshushald er alltid grupperte under privathushald. Det same gjeld militært personell som budde i militærforlegning.

3.3. Bustadkjennemerke

Bustadkjennemerka refererer seg til den bustaden der den einskilde var registrert busett 1. november 1980.

Bustad (husvære m.m.)

Med husvære meiner ein t.d. rekkjehus, husvære i tomannsbustad, husvære i leiegård, blokk-husvære, hybelhusvære og hybel med eigen inngang. Einebustad blir også rekna som husvære.

I hybelbygg er derimot kvar enkelt hybel alltid rekna som husvære. Dette gjeld også når fleire hyblar har felles gang, hall, bad og/eller kjøkken.

Vidare er hyblar for sjukepleiarar, legebustader og rom som er disponerte av privathushald i sjukehus, militærforlegningar eller felleleshushald, alltid rekna som eigne husvære.

Til eit husvære er som hovudregel rekna rom som er bygde (eller ombygde) til bruk for ein eller fleire personar som har felles kost og losji, og der det er tilgjenge til romma (rommet) utan at ein må gå gjennom eit anna husvære.

Ein bustad vil derfor som regel falle saman med omgrepet husvære.

I enkelte tilfelle vil ein bustad omfatte mer enn eitt husvære. Dersom t.d. ugifte barn bur i eige husvære (hybel med eigen inngang e.l.), men på same adressa som foreldra, er som hovudregel barna rekna å høyre til same husvære som foreldra. I dette tilfellet omfattar bustaden det husværet som foreldra bur i og det husværet som barna bur i. Berre dersom barna er registrerte som eigen familie i folkeregisteret, er husværa rekna som særskilde bustader.

Hyblar utan eigen inngang som ikkje ligg i hybelbygg, institusjon e.l., og der det bur personar som er registrerte i folkeregisteret på vedkomande adresse, er alltid rekna til same bustad som hovudhusværet.

Med privatbustad er meint husvære der det ikkje bur forpleide i aldersheimar, barneheimar og andre felleleshushald. Husvære for tilsette (t.d. sjukepleiarar) ved institusjonar er såleis rekna som privatbustader. Det same gjeld husvære for befal m.m. i militærforlegningar.

Det er ikkje innhenta oppgåver for husvære som ikkje er privatbustader.

I tabellane er "privatbustadene" for å gjera det enkelt kalla "husvære".

Rom

Oppgåvene over talet på rom refererer seg til husvære som er med i teljinga, og omfattar bustadrom på 6 m² eller meir, og som kan nyttast året rundt. Kjøkken, bad, entré, hall, alkove, hems, trimrom, vaskerom og rom som berre blir nytta til næringsverksemd (f.eks. kontor) er ikkje med.

I 1980-teljinga er det ikkje innhenta spesifiserte oppgåver over talet på rom i husvære med "meir enn 8 rom", slik som det vart gjort i teljinga i 1970.

I oppgåvene for "rom i alt" er tala på rom i husvære med meir enn 8 rom derfor rekna med. For kvar enkelt kommune er det laga gjennomsnittstal frå 1970-teljinga (dvs. gjennomsnittleg tal på rom i husvære med meir enn 8 rom). Dette gjennomsnittstalet er brukt for å fastleggje talet på rom for husvære med meir enn 8 rom i 1980-teljinga.

Areal

Med areal for husværet er meint nettoareal. I tillegg til bustadrom på 6 m² eller meir er også teke med kjøkken, bad, entré, hall o.l.

Rom som er felles for to eller fleire husvære, t.d. felles gang, hall, bad e.l., er ikkje rekna med i arealet.

Eige-/leigeform

Som eigarar er også rekna personar som eig aksje eller andel som gir burett.

Med "vanleg leigekontrakt" er meint at vedkomande leiger eit husvære av ein eigar etter dei reglar og avtalar som følgjer av husleigelova. Vanleg leigeforhold utan skriftleg kontrakt er også rekna med her.

Kjøkken

Med kjøkken er i teljinga meint ein del av husværet som er avgrensa frå andre delar av det, og der det er installert utstyr til matlaging for dei som bur der. Kjøkkenet kan vera eit eige rom, men treng ikkje vera det.

Dersom fleire husvære har felles kjøkken, t.d. hyblar i eit hybelbygg, er alle husværa rekna å vera utan kjøkken.

I storleiken på kjøkkenet er også medrekna golv plass til benker, skap o.l.

Viktigaste kjelda til oppvarming

Dersom to eller fleire kjelder er like viktige for oppvarming av husværet, er baa (alle) desse rekna med.

Hushaldet disponerer bil

Med å disponere bil meiner ein i teljinga å eige/leige bil eller å ha høve til å bruke privat t.d. firmabil.

Stasjonsvogn og varevogn er rekna som personbil berre dersom ho blir brukt også til privatkjøring.

Hustype

Som hus er som hovudregel rekna bygningar som frå kjellar til loft er skilde frå andre bygningar.

Kvar enkelt blokk er derimot rekna som eitt hus, sjølv om det frå kjellar til loft er skiljevegg(ar) utan gjennomgang i blokka.

I rekkjehus er heile rekkja av husvære rekna som eitt hus.

Som frittliggjande einebustad er rekna einebustad med minst ein halv meters avstand til nærmaste hus.

Som hustype "einebustad" er også rekna frittliggjande einebustader som inneheld eit hybelhusvære, og/eller der eitt eller fleire rom er brukte som hybel.

Rekkjehus er hus med husvære som har minst ein vegg eller ein del av ein vegg felles med eit anna husvære. Hus i kjede er hus som er bundne saman med eit anna hus ved garasje, carport, svalgang o.l. Terrassehus er hus med husvære som er bygde saman i ei bakkeskråning, og der fleire av husværa har heile eller delar av taket til husværet under som terrasse.

Horisontalt delt tomannsbustad er hus med to vanlege husvære (som kan ha ulik storleik) og der det eine husværet ligg i ein etasje over det andre.

Anna bustadbygg med mindre enn 3 etasjar omfattar også einebustader med mindre enn ein halv meters avstand mellom husa.

Gruppa "forretningsbygg m.m." omfattar hus der halvparten eller mindre av golvarealet er nytta til privatbustad.

Som bygg for felleleshushald er rekna hus der det er organisert felleleshushald for dei busette og/eller mellombels tilstadeverande.

Oppgaver over tal på husvære, rom og busette i bygg for felleleshushald omfattar berre privathusvære, rom og busette i desse bustadene.

Byggjeår

Med byggjeår meiner ein det året da minst halvparten av husværa i huset var ferdige til innflytting. Hus som er ombygde, er grupperte etter opphavleg byggjeår.

Gjennomsnittstal

Busette pr. husvære er lik talet på busette i privathusvære dividert med talet på privathusvære.

Rom pr. husvære er lik talet på rom (kjøkken ikkje medrekna) i privathusvære dividert med talet på desse husværa.

Busette pr. rom er lik talet på busette i privathusvære dividert med talet på rom (kjøkken er ikkje medrekna) i privathusvære.

3.4. Inndelinga i grunnkrinsar

Grunnkrinsinndelinga til bruk i folketeljninga er gjort av Byrådet i samarbeid med kommunane og brukarar av statistikk på regionalt nivå.

Følgjande kriterium er lagde til grunn for utarbeidinga av grunnkrinsane:

1. Utgangspunktet for grunnkrinsinndelinga er som regel inndelinga i folketeljingskrinsar i 1970. Dersom inndelinga frå 1970 er endra, er det lagt vekt på at grupper av grunnkrinsar kan samanliknast med ein eller fleire tidlegare folketeljingskrinsar.
2. Grunnkrinsane er utforma slik at dei kan vera stabile over ein rimeleg tidsperiode.
3. Grunnkrinsane skal bestå av eit samanhengande geografisk område.
4. Grunnkrinsane bør vera mest mogleg einsarta når det gjeld natur- og næringsgrunnlag, kommunikasjonsforhold og bygningsmessig struktur.
5. Folketal og areal bør ikkje variere for sterkt. Folketalet kan variere frå under 100 i sterkt spredtbygde strøk til over 1 000 i dei tettast utbygde byområda.

Fordi grunnkrinsinndelinga skal vera mest mogleg stabil, er ho ikkje knytt saman med ei avgrensing av tettbygde strøk, da desse grensene stadig må endrast.

Tettstadavgrensinga er ført vidare uavhengig av grunnkrinsinndelinga. Retningslinene for tettstadavgrensinga følgjer i store trekk den som vart praktisert i 1960 og 1970. Hovudkriteriet ved avgrensinga av tettstad er at avstanden mellom husa i ei husklynge ikkje skal vera over 50 meter, men det er tillate skjønsmessige avvik for område der det ikkje kan eller skal byggjast bustader, som t.d. lagerplassar, idrettsanlegg, parkar o.l. Området må ha minst 200 busette på teljingstidspunktet.

Det er ikkje stilt noko krav om at grensene for grunnkrinsane skal falle saman med grensene for kyrkjesokn, skole- eller valkrinsar.

Oppgaver over grunnkrinsar blir også grupperte til delområde (bydelar/bygdela). Desse delområda omfattar vanlegvis 1 000 - 3 000 personar i spreiddbygde strøk og 3 000 - 5 000 personar i tettbygde strøk. Eit delområde kan t.d. vera eit område som soknar til eit lokalt sentrum i ein kommune.

Ei oversikt som viser forholdet mellom grunnkrinsar i 1980 og teljingskrinsar i 1970, er vist i vedlegg 1.

Kart som viser omfanget av grunnkrinsane og tettstadavgrensingane som det blir gitt resultat for i dette heftet, er vist i vedlegga 2 og 3.

For ei nærmare orientering om grunnkrinsane m.m. viser vi til hefta "Grunnkretser og tettsteder. Dokumentasjon 1980".

4. BRUK AV TABELLANE

Dette heftet inneheld tabellar for den enkelte kommunen. Tabellane i kommunehefta er inndelte i seks hovudgrupper.

Tabellane 1 - 3 gir resultat for enkelte demografiske kjenneteikn.

Tabellane 4 - 10 gir hovudresultat for utdanning, yrke, næring, arbeidstid m.m. Tabellane 4 - 7 refererer seg til dei siste 12 månadene før teljingstidspunktet. Tabellane 8 - 10 gir oppgåver for kjennemerke som knyttar seg til den siste veka før teljingstidspunktet.

Tabellane 11 - 18 gir resultat for bustaddelen av teljinga.

Tabellane 19 - 21 gir resultat for familiar og privathushald.

Tabellane 22 - 24 gir hovedresultat for befolkning, yrkesaktivitet og bustader på grunnkrins.

5. MERKNADER TIL TABELLANE

Tabell 1:

I tabell 1 har ein generelt teke sikte på å gi tal tilbake til 1801 etter kommuneinndelinga i 1980. Men over så lang tid har det skjedd så mange endringar i kommuneinndelinga at det for dei fleste kommunane er vanskeleg å gi ein samanliknbar talserie for heile perioden. For dei folketeljingane der det ikkje har vore mogleg å gi eksakte folketal, inneheld tabellen tal som er rekna ut av Norsk Samfunnsvitskapeleg Datateneste. Desse tala er funne ved at folketala for tidlegare år er justerte på basis av talet på personar som blir overførte frå ein kommune til ein annan ved grensereguleringar. Ein viser til NSD for nærmare dokumentasjon.

I 1886 vart Sund herad delt i to herad - Sund og Austevoll.

I tabell 1 gjeld tala for 1855 - 1875 Sund sokn i Sund herad.

1)
 TABELL 1. FOLKEMENGDEN VED FOLKETELJINGENE 1801 - 1980

ÅR	FOLKE- MENGD	ÅR	FOLKE- MENGD	ÅR	FOLKE- MENGD	ÅR	FOLKE- MENGD	ÅR	FOLKE- MENGD	ÅR	FOLKE- MENGD
1801 ..	(1229)	1835 ..	(1599)	1865 ..	1949	1900 ..	2278	1930 ..	2797	1960 ..	3090
1815 ..	(1210)	1845 ..	(1675)	1875 ..	2112	1910 ..	2399	1946 ..	2912	1970 ..	3057
1825 ..	(1335)	1855 ..	1819	1890 ..	2221	1920 ..	2731	1950 ..	2997	1980 ..	3994

1) TALA I PARENTES ER REKNA UT AV NORSK SAMFUNNSVITSKAPELEG DATATENESTE. SJÅ ELLES MERKNADENE TIL TABELL 1 PÅ SIDE 18.

TABELL 2. FOLKEMENGDEN ETTER KJØNN, EKTESKAPELEG STATUS OG ALDER. 1/11 1980

ALDER	I ALT	MENN					KVINNER				
		I ALT	UGIFTE	GIFTE	ENKJE- MENN	SEPARERTE OG SKILDE	I ALT	UGIFTE	GIFTE	ENKJER	SEPARERTE OG SKILDE
I ALT	3994	2062	1045	935	46	36	1932	786	935	174	37
0- 6 ÅR .	475	255	255	-	-	-	220	220	-	-	-
7-15 " .	717	378	378	-	-	-	339	339	-	-	-
16-19 " .	234	122	122	-	-	-	112	108	4	-	-
20-24 " .	282	156	123	33	-	-	126	54	68	-	4
25-29 " .	333	167	49	114	-	4	166	13	147	-	6
30-39 " .	594	315	33	269	-	13	279	7	264	1	7
40-49 " .	344	190	26	145	1	8	164	10	139	4	11
50-59 " .	325	174	24	142	2	6	151	4	127	16	4
60-66 " .	269	125	16	104	2	3	144	5	102	34	3
67-69 " .	88	37	2	29	5	1	51	7	29	14	1
70-79 " .	221	105	11	91	12	1	116	13	44	58	1
80 ÅR OG OVER	112	48	6	18	24	-	64	6	11	47	-

TABELL 3. FOLKEMENGDEN ETTER TRUSSAMFUNN/VIKTIGASTE KJELDE TIL LIVSOPPHALD, KJØNN OG ALDER. 1/11 1980

KJØNN OG ALDER	I ALT	TRUSSAMFUNN				VIKTIGASTE KJELDE TIL LIVSOPPHALD					
		DEN NORSKE KYRKJA	TRUS- SAMFUNN UTANFOR DEN NORSKE KYRKJA	IKKJE TILSLUTTA NOKO TRUSSAM- FUNN	UOPP- GITT TRUS- SAMFUNN	INNTEKT AV EIGE ELLER ANDRE PERSONARS ARBEID	PENSJON/ TRYGD	STIPEND, LÅN, FORNUE E.L.	VERNE- PLIKTS-/ SIVIL- TENESTE	UOPPGITT KJELDE TIL LIVS- OPPHALD	
I ALT	3994	3704	80	43	167	3041	603	60	28	262	
MENN	2062	1907	41	28	86	1627	268	36	27	104	
0- 6 ÅR	255	219	10	-	26	255	-	-	-	-	
7-15 "	378	347	6	1	24	378	-	-	-	-	
16-19 "	122	116	1	1	4	96	1	9	-	16	
20-24 "	156	152	1	1	2	117	2	11	22	4	
25-29 "	167	151	3	10	3	155	1	7	-	4	
30-39 "	315	289	7	10	9	289	2	6	1	17	
40-49 "	180	165	5	1	9	146	10	-	1	23	
50-59 "	174	163	5	2	4	123	27	2	1	21	
60-66 "	125	120	2	-	3	60	47	1	2	15	
67-69 "	37	37	-	-	-	5	32	-	-	-	
70-79 "	105	101	1	2	1	3	101	-	-	1	
80 ÅR OG OVER ...	48	47	-	-	1	-	45	-	-	3	
KVINNER ..	1932	1797	39	15	81	1414	335	24	1	158	
0- 6 ÅR	220	194	1	4	21	220	-	-	-	-	
7-15 "	339	302	10	-	27	339	-	-	-	-	
16-19 "	112	105	1	-	6	84	-	6	-	22	
20-24 "	126	120	1	1	4	99	5	10	-	12	
25-29 "	166	157	3	2	4	147	7	4	-	8	
30-39 "	279	256	11	6	6	248	5	2	-	24	
40-49 "	164	156	5	-	3	120	13	-	-	31	
50-59 "	151	147	2	1	1	95	29	1	1	25	
60-66 "	144	138	1	-	5	60	58	-	-	26	
67-69 "	51	47	2	-	2	2	45	-	-	4	
70-79 "	116	112	2	1	1	-	112	1	-	3	
80 ÅR OG OVER ...	64	63	-	-	1	-	61	-	-	3	

TABELL 4. PERSONAR 16-66 ÅR ETTER YRKESAKTIVITET, ARBEIDSTID, KJØNN OG HØGSTE UTDANNING. 1/11-79 - 31/10-80

KJØNN OG HØGSTE UTDANNING	IKKJE YRKESAKTIVE				YRKESAKTIVE							
	I ALT	AV DETTE GIFTE		I ALT	100-499 TIMAR		500-999 TIMAR		1 000 TIMAR OG OVER		UOPPGITT ARB.-TID	
		I ALT	AV DETTE GIFTE		I ALT	AV DETTE GIFTE	I ALT	AV DETTE GIFTE	I ALT	AV DETTE GIFTE		
I ALT	2381	705	487	1676	229	144	194	140	1137	813	116	
MENN I ALT	1239	166	65	1073	74	25	39	21	882	647	78	
BARNESKOLENIVÅ, 1-6 ÅR	-	-	-	-	-	-	-	-	-	-	-	
UNGDOMSSKOLENIVÅ, 7-9 ÅR, I ALT .	618	95	46	523	44	17	14	7	427	347	38	
FOLKESKOLEUTDANNING	227	46	31	181	9	8	4	2	148	121	20	
9-ÅRIG UNGDOMSSKOLE	115	28	-	87	22	1	4	-	55	38	6	
UNGDOMSSKOLENIVÅ ELLES	276	21	15	255	13	8	6	5	224	188	12	
GYMNASNIVÅ I, 10 ÅR, I ALT	232	25	6	207	11	3	8	3	170	104	18	
ALLMENT FAGFELT	52	4	1	48	2	1	2	1	40	31	4	
INDUSTRI, HANDVERK OG TEKNIKK .	98	13	-	85	7	1	2	-	70	30	6	
SAMFERDSEL	39	7	5	32	2	1	2	1	24	16	4	
HELSEVERN	1	:	:	:	:	:	:	:	:	:	:	
JORDBRUK, SKOGBRUK OG FISKE ...	12	:	:	12	:	:	:	:	8	:	:	
TENESTEYTING OG FORSVAR	13	1	-	12	-	-	1	-	11	10	-	
GYMNASNIVÅ I ELLES	17	-	-	17	-	-	-	-	17	12	-	
GYMNASNIVÅ II, 11-12 ÅR, I ALT ..	256	37	9	219	16	4	11	6	178	110	14	
ALLMENT FAGFELT	38	9	-	29	6	1	4	2	19	11	-	
ADMINISTRASJON OG ØKONOMI	16	2	-	14	1	-	1	1	12	6	-	
INDUSTRI, HANDVERK OG TEKNIKK .	110	13	4	97	5	-	-	-	85	51	7	
SAMFERDSEL	79	12	5	67	2	2	6	3	52	36	7	
HELSEVERN	-	-	-	-	-	-	-	-	-	-	-	
JORDBRUK, SKOGBRUK OG FISKE ...	5	:	:	:	:	:	:	:	:	:	:	
TENESTEYTING OG FORSVAR	7	-	-	7	2	1	-	-	5	3	-	
GYMNASNIVÅ II ELLES	1	:	:	:	:	:	:	:	:	:	:	
UNIVERSITETS- OG HØGSKOLENIVÅ I, 13-14 ÅR, I ALT	67	5	2	62	2	1	1	1	56	47	3	
UNDERVISNING	12	1	-	11	-	-	-	-	11	10	-	
ADMINISTRASJON, ØKONOMI, SAMFUNNSVITSKAP OG JUS	6	:	:	:	:	:	:	:	:	:	:	
NATURVITSKAP OG TEKNIKK	23	-	-	23	1	-	1	1	21	18	-	
HELSEVERN	2	:	:	:	:	:	:	:	:	:	:	
UNIV.- OG HØGSKOLENIVÅ I ELLES UNIV.- OG HØGSKOLENIVÅ II, III OG FORSKARNIVÅ, OVER 14 ÅR, I ALT ..	24	1	1	23	1	1	-	-	19	14	3	
UNDERVISNING	48	1	1	47	-	-	5	4	41	31	1	
ADMINISTRASJON, ØKONOMI, SAMFUNNSVITSKAP OG JUS	27	-	-	27	-	-	4	3	22	17	1	
INDUSTRI, HANDVERK OG TEKNIKK .	2	:	:	:	:	:	:	:	:	:	:	
SAMFUNNSVITSKAP OG JUS	7	:	:	:	:	:	:	:	:	:	:	
NATURVITSKAP OG TEKNIKK	7	:	:	:	:	:	:	:	:	:	:	
UNIV.- OG HØGSKOLENIVÅ II, III OG FORSKARNIVÅ ELLES	12	1	1	11	-	-	1	1	10	7	-	
UOPPGITT, INGA UTDANNING OG UTDANNING PÅ FØRSKOLENIVÅ	18	3	1	15	1	-	-	-	10	8	4	
KVINNER I ALT	1142	539	422	603	155	119	155	119	255	166	38	
BARNESKOLENIVÅ, 1-6 ÅR	-	-	-	-	-	-	-	-	-	-	-	
UNGDOMSSKOLENIVÅ, 7-9 ÅR, I ALT .	734	390	308	344	95	77	92	77	129	96	28	
FOLKESKOLEUTDANNING	253	149	114	104	30	27	28	25	35	25	11	
9-ÅRIG UNGDOMSSKOLE	129	68	34	61	18	6	17	8	22	11	4	
UNGDOMSSKOLENIVÅ ELLES	352	173	160	179	47	44	47	44	72	60	13	
GYMNASNIVÅ I, 10 ÅR, I ALT	245	105	81	140	34	25	31	21	71	37	4	
ALLMENT FAGFELT	95	50	41	45	12	8	12	8	21	13	-	
INDUSTRI, HANDVERK OG TEKNIKK .	10	4	2	6	3	1	-	-	2	1	1	
SAMFERDSEL	5	:	:	:	:	:	:	:	:	:	:	
HELSEVERN	21	5	4	16	4	4	3	3	9	4	-	
JORDBRUK, SKOGBRUK OG FISKE ...	2	:	:	:	:	:	:	:	:	:	:	
TENESTEYTING OG FORSVAR	33	13	6	20	4	1	4	1	9	2	3	
GYMNASNIVÅ I ELLES	79	32	27	47	11	11	8	6	28	15	-	
GYMNASNIVÅ II, 11-12 ÅR, I ALT ..	89	32	25	57	15	9	11	4	30	20	1	
ALLMENT FAGFELT	46	15	11	31	6	2	9	4	16	13	-	
ADMINISTRASJON OG ØKONOMI	17	6	3	11	2	-	2	-	6	3	1	
INDUSTRI, HANDVERK OG TEKNIKK .	3	2	2	1	:	:	:	:	:	:	:	
SAMFERDSEL	-	-	-	-	-	-	-	-	-	-	-	
HELSEVERN	13	6	6	7	1	1	-	-	6	3	-	
JORDBRUK, SKOGBRUK OG FISKE ...	-	-	-	-	-	-	-	-	-	-	-	
TENESTEYTING OG FORSVAR	8	2	2	6	6	6	-	-	-	-	-	
GYMNASNIVÅ II ELLES	2	:	:	:	:	:	:	:	:	:	:	
UNIVERSITETS- OG HØGSKOLENIVÅ I, 13-14 ÅR, I ALT	37	6	6	31	8	5	10	7	11	5	2	
UNDERVISNING	14	2	2	12	2	2	5	5	5	3	-	
ADMINISTRASJON, ØKONOMI, SAMFUNNSVITSKAP OG JUS	8	1	1	7	1	1	2	1	3	1	1	
NATURVITSKAP OG TEKNIKK	-	-	-	-	-	-	-	-	-	-	-	
HELSEVERN	8	1	1	7	3	2	1	1	2	1	1	
UNIV.- OG HØGSKOLENIVÅ I ELLES UNIV.- OG HØGSKOLENIVÅ II, III OG FORSKARNIVÅ, OVER 14 ÅR, I ALT ..	7	2	2	5	2	-	2	-	1	-	-	
UNDERVISNING	22	1	1	21	2	2	8	7	11	6	-	
ADMINISTRASJON, ØKONOMI, SAMFUNNSVITSKAP OG JUS	18	-	-	18	2	2	7	6	9	4	-	
INDUSTRI, HANDVERK OG TEKNIKK .	-	-	-	-	-	-	-	-	-	-	-	
SAMFUNNSVITSKAP OG JUS	-	-	-	-	-	-	-	-	-	-	-	
NATURVITSKAP OG TEKNIKK	-	-	-	-	-	-	-	-	-	-	-	
UNIV.- OG HØGSKOLENIVÅ II, III OG FORSKARNIVÅ ELLES	4	1	1	3	-	-	1	1	2	2	-	
UOPPGITT, INGA UTDANNING OG UTDANNING PÅ FØRSKOLENIVÅ	15	5	1	10	1	1	3	3	3	2	3	

TABELL 5. PERSONAR 16 ÅR OG OVER, ETTER YRKESAKTIVITET, ARBEIDSTID, KJØNN OG ALDER. 1/11 79 - 31/10 80

KJØNN OG ALDER	I ALT	IKKJE YRKES- AKTIVE	YRKESAKTIVE						PRO- SENT YRKES- AKTIVE
			I ALT	ARBEIDSTID.		TIMAR		UOPP- GITT	
				100- 499	500- 999	1 000- 1 299	1 300 OG OVER		
I ALT	2802	1084	1718	235	201	132	1018	132	61,3
MENN I ALT	1429	323	1106	80	44	60	831	91	77,4
16-19 ÅR	122	45	77	30	9	5	27	6	63,1
AV DETTE GIFTE	-	-	-	-	-	-	-	-	-
20-24 ÅR	156	26	130	10	2	7	107	4	83,3
AV DETTE GIFTE	33	1	32	2	1	-	28	1	97,0
25-29 ÅR	167	4	163	5	5	11	134	8	97,6
AV DETTE GIFTE	114	1	113	2	4	7	96	4	99,1
30-39 ÅR	315	9	306	10	8	12	256	20	97,1
AV DETTE GIFTE	269	6	263	6	6	8	230	13	97,8
40-49 ÅR	180	13	167	2	4	10	138	13	92,8
AV DETTE GIFTE	145	4	141	-	1	10	120	10	97,2
50-59 ÅR	174	28	146	5	7	7	109	18	83,9
AV DETTE GIFTE	142	17	125	3	6	3	98	15	88,0
60-66 ÅR	125	41	84	12	4	5	54	9	67,2
67-69 ÅR	37	25	12	1	2	1	5	3	32,4
70 ÅR OG OVER	153	132	21	5	3	2	1	10	13,7
KVINNER I ALT	1373	761	612	155	157	72	187	41	44,6
16-19 ÅR	112	50	62	21	19	1	15	6	55,4
AV DETTE GIFTE	4	4	-	-	-	-	-	-	-
20-24 ÅR	126	50	76	12	13	6	42	3	60,3
AV DETTE GIFTE	68	36	32	6	4	3	18	1	47,1
25-29 ÅR	166	71	95	23	28	8	34	2	57,2
AV DETTE GIFTE	147	64	83	21	27	8	25	2	56,5
30-39 ÅR	279	133	146	41	42	24	36	3	52,3
AV DETTE GIFTE	264	129	135	40	42	23	28	2	51,1
40-49 ÅR	164	65	99	27	26	11	22	13	60,4
AV DETTE GIFTE	139	57	82	25	23	8	15	11	59,0
50-59 ÅR	151	72	79	20	18	13	22	6	52,3
AV DETTE GIFTE	127	60	67	19	15	12	16	5	52,8
60-66 ÅR	144	98	46	11	9	8	13	5	31,9
67-69 ÅR	51	47	4	-	1	-	2	1	7,8
70 ÅR OG OVER	180	175	5	-	1	1	1	2	2,8

TABELL 6. YRKESAKTIVE 16 ÅR OG OVER, ETTER ALDER OG NÆRING. 1/11 79 - 31/10 80

NÆRING	I ALT	ALDER. ÅR										PROSENT AV DEI YRKES- AKTIVE
		16-19 20-24 25-29 30-39 40-49 50-59 60-66 67-69 70 OG OVER										
		16-19	20-24	25-29	30-39	40-49	50-59	60-66	67-69	70 OG OVER		
I ALT	1718	139	206	258	452	266	225	130	16	26	100,0	
JORDBRUK	59	1	2	3	5	6	10	18	3	11	3,4	
SKOGBRUK	-	-	-	-	-	-	-	-	-	-	-	
FISKE OG FANGST	94	9	10	6	16	17	24	9	1	7	5,5	
BERGVERKSDRIFT	15	1	1	4	7	2	-	-	-	-	0,9	
INDUSTRI I ALT	245	19	38	35	66	28	35	19	1	4	14,3	
PRODUKSJON AV NÆRINGSMIDDEL, DRIKKEVARER OG TOBAKKSVARER	28	3	3	6	4	3	4	5	-	-	-	
PRODUKSJON AV TEKSTILVARER, KLEDEVARER, LER OG LERVARER	26	2	3	2	4	-	8	3	1	3	-	
PRODUKSJON AV TREVARER	12	-	-	2	3	1	4	2	-	-	-	
TREFOREDLING, GRAFISK PRODUKSJON OG FORLAGSVERKSEMD	6	-	1	1	3	-	-	1	-	-	-	
PROD. AV KJEMISKE PROD., MINERAL- OLJE-, KOL-, GUMMI- OG PLASTPROD. ..	20	2	3	1	8	2	4	-	-	-	-	
PRODUKSJON AV MINERALSKE PRODUKT ..	14	2	4	1	5	-	2	-	-	-	-	
PRODUKSJON AV METALL	11	1	1	1	6	-	2	-	-	-	-	
PRODUKSJON AV VERKSTADPRODUKT	128	9	23	21	33	22	11	8	-	1	-	
INDUSTRIPRODUKSJON ELLES	-	-	-	-	-	-	-	-	-	-	-	
KRAFT- OG VASSFORSYNING	11	1	-	-	1	4	2	2	1	-	0,6	
BYGGJE- OG ANLEGGSVKSEMD	222	19	28	46	56	22	29	20	1	1	12,9	
VAREHANDEL	218	32	30	29	63	36	12	11	3	2	12,7	
HOTELL- OG RESTAURANTDRIFT	54	15	4	7	8	11	7	1	-	1	3,1	
LANDTRANSPORT	53	-	3	12	17	14	6	1	-	-	3,1	
SJØTRANSPORT	153	6	13	16	45	28	30	13	2	-	8,9	
TRANSPORT ELLES, LAGRING, POST OG TELEKOMMUNIKASJONAR	57	5	7	12	15	8	6	4	-	-	3,3	
BANK- OG FINANSIERINGSVERKSEMD	28	1	2	6	8	2	4	5	-	-	1,6	
FORSIKRINGSVERKSEMD, EIGEDOMSDRIFT OG FORRETN.MESS. TENESTEYTING	23	-	5	8	7	3	-	-	-	-	1,3	
OFFENTLEG ADM., FORSVAR, POLITI OG RETTSVESEN	116	3	27	12	28	22	13	8	2	1	6,8	
RENOVASJON OG REINGJERING	14	1	-	1	5	5	2	-	-	-	0,8	
UNDERVISNING OG FORSKINGSVERKSEMD ..	108	4	3	26	40	20	11	4	-	-	6,3	
HELSE- OG ANDRE SOSIALTENESTER	179	5	22	25	53	32	31	8	1	2	10,4	
KULTURELL T.YTING, UNDERH. OG SPORT ..	9	-	2	1	4	1	-	-	-	1	0,5	
PERSONLEG TENESTEYTING	49	17	7	9	3	5	2	5	1	-	2,9	
UOPPGITT NÆRING	11	-	2	-	5	-	1	2	-	1	0,6	

TABELL 7. YRKESAKTIVE 16 ÅR OG OVER, ETTER KJØNN, ARBEIDSTID OG NERING/YRKESFELT. 1/11 79 - 31/10 80

	MENN						KVINNER				
	I ALT	I ALT	100-	500-	1 000	UOPP-	I ALT	100-	500-	1 000	UOPP-
			499	999	TIMAR	ARB.-		499	999	TIMAR	ARB.-
			TIMAR	TIMAR	OG OVER	TID		TIMAR	TIMAR	OG OVER	TID
I ALT	1718	1106	80	44	891	91	612	155	157	259	41
NERING											
JORDBRUK	59	33	7	11	12	3	26	4	5	11	6
SKOGBRUK	-	-	-	-	-	-	-	-	-	-	-
FISKE OG FANGST	94	93	6	6	70	11	1	:	:	:	:
BERGVERKSDRIFT	15	12	1	-	11	-	3	-	-	3	-
INDUSTRI I ALT	245	206	13	3	179	11	39	5	11	20	3
PRODUKSJON AV NÆRINGSMIDDEL, DRIKKEVARER OG TOBAKKSVARER	28	17	1	-	16	-	11	-	5	4	2
PRODUKSJON AV TEKSTILVARER, KLEDEVARER, LER OG LERVARER	26	14	3	-	9	2	12	1	3	7	1
PRODUKSJON AV TREVARER	12	10	1	-	9	-	2	:	:	:	:
TREFOREDLING, GRAFISK PRODUKSJON OG FORLAGSVERKSEMND	6	3	-	-	3	-	3	-	1	2	-
PROD. AV KJEMISKE PROD., MINERAL- OLJE-, KOL-, GUMMI- OG PLASTPROD. PRODUKSJON AV MINERALSKE PRODUKT. PRODUKSJON AV METALL	20	13	-	-	13	-	7	2	1	4	-
PRODUKSJON AV VERKSTADPRODUKT ...	14	13	2	-	8	3	1	:	:	:	:
INDUSTRIPRODUKSJON ELLES	11	10	-	-	9	1	1	:	:	:	:
KRAFT- OG VASSFORSYNING	11	9	2	-	7	-	2	:	:	:	:
BYGGJE- OG ANLEGGSVKSEMND	222	209	19	3	173	14	13	1	5	7	-
VAREHANDEL	218	105	9	4	84	8	113	26	27	51	9
HOTELL- OG RESTAURANTDRIFT	54	14	3	-	10	1	40	14	14	8	4
LANDTRANSPORT	53	48	1	-	42	5	5	2	-	3	-
SJØTRANSPORT	153	142	10	6	102	24	11	1	3	7	-
TRANSPORT ELLES, LAGRING, POST OG TELEKOMMUNIKASJONER	57	29	1	3	25	-	28	8	6	14	-
BANK- OG FINANSIERINGSVERKSEMND	28	11	-	-	10	1	17	1	2	12	2
FORSIKRINGSVERKSEMND, EIGEDOMSDRIFT OG FORRETN.MESS. TENESTEYTING	23	17	-	-	16	1	6	2	-	4	-
OFFENTLEG ADM., FORSVAR, POLITI OG RETTSVESEN	116	83	2	2	76	3	33	4	7	20	2
RENOVASJON OG REINGJERING	14	3	1	-	2	-	11	3	4	2	2
UNDERVISNING OG FORSKINGSVERKSEMND .	108	51	2	5	41	3	57	13	20	22	2
HELSE- OG ANDRE SOSIALTENESTER ...	179	13	-	-	12	1	166	55	43	59	9
KULTURELL T.YTING, UNDERHALDNING OG SPORT	9	6	-	1	4	1	3	1	2	-	-
PERSONLEG TENESTEYTING	49	17	3	-	13	1	32	14	6	10	2
UOPPGITT NERING	11	5	-	-	2	3	6	1	-	5	-
YRKESFELT											
TEKNISK, VITSKAPELEG, HUMANISTISK OG KUNSTNARLEG ARBEID	229	93	1	7	83	2	136	36	40	57	3
ADMINISTRASJONS- OG FORVALTNINGS- ARBEID, BEDRIFTS- OG ORGANISASJONS- LEIING I ALT	50	45	-	2	40	3	5	:	:	:	:
OFFENTLEG ADMINISTRASJON OG FORVALTNINGSARBEID	12	11	-	-	11	-	1	:	:	:	:
BEDRIFTS- OG ORGANISASJONSLEIING	38	34	-	2	29	3	4	:	:	:	:
KONTORARBEID	103	14	-	-	14	-	89	11	16	60	2
HANDELSARBEID	115	42	1	2	38	1	73	15	20	32	6
JORDBRUKS-, SKOGBRUKS- OG FISKEARBEID	132	114	14	14	73	13	18	1	6	8	3
GRUVE- OG SPRENGINGSARBEID M.M. ...	35	34	2	-	29	3	1	:	:	:	:
TRANSPORT OG KOMMUNIKASJONSARBEID .	242	213	13	8	166	26	29	6	6	17	-
INDUSTRI-, BYGGJE- OG ANLEGG- ARBEID I ALT	455	416	37	8	357	14	39	4	12	21	2
JERN- OG METALLVAREARBEID	127	125	3	1	116	5	2	:	:	:	:
ELEKTROARBEID	43	42	3	-	39	-	1	:	:	:	:
TREARBEID	97	97	12	3	79	3	-	-	-	-	-
NÆRINGSMIDDELARBEID	16	11	3	-	8	-	5	-	1	3	1
MASKIN- OG MOTORDRIFT	23	23	2	-	21	-	-	-	-	-	-
LASTE-, LOSSE- OG LAGERARBEID ...	30	26	2	3	19	2	4	-	3	1	-
INDUSTRI-, BYGGJE- OG ANLEGG SARBEID ELLES	119	92	12	1	75	4	27	4	7	15	1
SERVICEARBEID	227	49	6	1	39	3	178	67	49	51	11
MILITÆRT ARBEID, UOPPGITT ELLER IKKJE IDENTIFISERT YRKE	130	86	6	2	52	26	44	15	6	9	14

TABELL 8. YRKESAKTIVE 16 ÅR OG OVER I ARBEID I VEKA 25/10 - 31/10 1980, ETTER KJØNN, ARBEIDSTID I VEKA

	OG NÆRING/YRKESFELT										
	I ALT	MENN					KVINNER				
		I ALT	1-19 TIMAR	20-29 TIMAR	30 TIMAR OG OVER	UOPP- GITT	I ALT	1-19 TIMAR	20-29 TIMAR	30 TIMAR OG OVER	UOPP- GITT
I ALT	1352	874	28	35	766	45	478	159	87	214	18
NÆRING											
JORDBRUK	42	22	11	3	7	1	20	10	6	3	1
SKOGBRUK	-	-	-	-	-	-	-	-	-	-	-
FISKE OG FANGST	57	56	4	3	45	4	1	:	:	:	:
BERGVERKSDRIFT	11	8	-	-	8	-	3	1	-	2	-
INDUSTRI I ALT	205	176	4	3	163	6	29	3	6	19	1
PRODUKSJON AV NÆRINGSMIDDEL, DRIKKEVARER OG TOBAKKSVARER	21	13	-	1	12	-	8	1	3	3	1
PRODUKSJON AV TEKSTILVARER, KLEDEVARER, LER OG LERVARER	23	12	2	-	9	1	11	-	2	9	-
PRODUKSJON AV TREVARER	10	9	-	1	8	-	1	:	:	:	:
TREFOREDLING, GRAFISK PRODUKSJON OG FORLAGSVERKSEMD	5	3	-	-	3	-	2	:	:	:	:
PROD. AV KJEMISKE PROD., MINERAL- OLJE-, KOL-, GUMMI- OG PLASTPROD.	17	13	-	-	13	-	4	1	-	3	-
PRODUKSJON AV MINERALSKE PRODUKT.	9	8	-	-	8	-	1	:	:	:	:
PRODUKSJON AV METALL	9	9	1	-	8	-	-	-	-	-	-
PRODUKSJON AV VERKSTADPRODUKT ...	111	109	1	1	102	5	2	:	:	:	:
INDUSTRIPRODUKSJON ELLES	-	-	-	-	-	-	-	-	-	-	-
KRAFT- OG VASSFORSYNING	10	8	-	-	8	-	2	:	:	:	:
BYGGJE- OG ANLEGGSVKSEMD	185	173	1	4	159	9	12	6	2	4	-
VAREHANDEL	177	88	3	-	79	6	89	23	15	49	2
HOTELL- OG RESTAURANTDRIFT	36	11	-	1	8	2	25	9	4	10	2
LANDTRANSPORT	47	43	1	1	41	-	4	1	-	3	-
SJØTRANSPORT	93	85	1	-	76	8	8	2	2	4	-
TRANSPORT ELLES, LAGRING, POST OG TELEKOMMUNIKASJONER	47	23	-	-	22	1	24	8	1	15	-
BANK- OG FINANSIERINGSVERKSEMD	22	8	-	-	8	-	14	1	4	9	-
FORSIKRINGSVERKSEMD, EIGEDOMSDRIFT OG FORRETN.MESS. TENESTEYTING	17	13	-	-	13	-	4	-	2	2	-
OFFENTLEG ADM., FORSVAR, POLITI OG RETTSVESEN	106	78	2	1	72	3	28	10	4	12	2
RENOVASJON OG REINGJERTING	11	2	:	:	:	:	9	1	6	2	-
UNDERVISNING OG FORSKINGSVERKSEMD .	98	48	1	18	26	3	50	20	13	13	4
HELSE- OG ANDRE SOSIALTENESTER	134	12	-	-	11	1	122	52	18	48	4
KULTURELL T.YTING, UNDERHALDNING OG SPORT	5	3	-	-	3	-	2	:	:	:	:
PERSONLEG TENESTEYTING	41	14	-	-	14	-	27	8	2	15	2
UOPPGITT NÆRING	8	3	:	:	:	:	5	1	2	2	-
YRKESFELT											
TEKNISK, VITSKAPELEG, HUMANISTISK OG KUNSTNARLEG ARBEID	197	90	2	17	68	3	107	34	24	43	6
ADMINISTRASJONS- OG FORVALTNINGS- ARBEID, BEDRIFTS- OG ORGANISASJONS- LEIING I ALT	45	40	-	1	38	1	5	:	:	:	:
OFFENTLEG ADMINISTRASJONS- OG FORVALTNINGSARBEID	11	10	-	-	10	-	1	:	:	:	:
BEDRIFTS- OG ORGANISASJONSLEIING	34	30	-	1	28	1	4	:	:	:	:
KONTORARBEID	86	14	-	-	14	-	72	12	15	45	-
HANDELSARBEID	97	40	1	-	38	1	57	17	10	28	2
JORDBRUKS-, SKOGBRUKS- OG FISKEARBEID	84	71	15	4	48	4	13	6	5	2	-
GRUVE- OG SPRENGINGSARBEID M.M. ...	23	22	-	1	20	1	1	:	:	:	:
TRANSPORT OG KOMMUNIKASJONSARBEID .	173	149	2	1	137	9	24	8	-	16	-
INDUSTRI-, BYGGJE- OG ANLEGG- ARBEID I ALT	393	358	6	5	331	16	35	4	5	25	1
JERN- OG METALLVAREARBEID	110	108	2	-	101	5	2	:	:	:	:
ELEKTROARBEID	42	41	-	-	40	1	1	:	:	:	:
TREARBEID	85	85	1	3	77	4	-	-	-	-	-
NÆRINGSMIDDELARBEID	12	7	-	-	7	-	5	1	1	2	1
MASKIN- OG MOTORDRIFT	18	18	-	1	17	-	-	-	-	-	-
LASTE-, LOSSE- OG LAGERARBEID ...	25	21	-	-	19	2	4	-	1	3	-
INDUSTRI-, BYGGJE- OG ANLEGG SARBEID ELLES	101	78	3	1	70	4	23	2	3	18	-
SERVICEARBEID	174	34	1	1	26	6	140	68	22	43	7
MILITÆRT ARBEID, UOPPGITT ELLER IKKJE IDENTIFISERT YRKE	80	56	1	5	46	4	24	9	5	8	2

TABELL 9. YRKESAKTIVE 16 ÅR OG OVER MED FAST OPPMØTEPÅSS PÅ ARBEID I VEKA 25/10 - 31/10 1980, ETTER

TALET PÅ ARBEIDSREISER, REISETID OG YRKESFELT/OPPMØTEPÅSS

I ALT	REISETID IKKJE	REISTE 1 GONG			REISTE 2-3 GONGER			REISTE 4 GONGER ELLER FLEIRE			UOPP- GITT TAL PÅ REISER	
		REISE- TID UNDER 45 MIN	REISE- TID 45 MIN OG OVER	UOPP- GITT	REISE- TID UNDER 45 MIN	REISE- TID 45 MIN OG OVER	UOPP- GITT	REISE- TID UNDER 45 MIN	REISE- TID 45 MIN OG OVER	UOPP- GITT		
I ALT	1194	67	17	41	5	84	42	-	431	353	8	146
YRKESFELT												
TEKN., VITSK., HUMANIS- TISK OG KUNSTNARLEG ARBEID	185	3	3	5	-	26	9	-	83	43	1	12
OFFENTLEG ADMINISTRA- SJONS- OG FORVALTN.ARBEID.	11	1	-	-	-	-	-	-	7	2	-	1
BEDRIFTS- OG ORGANISA- SJONSLEIING	31	2	-	-	-	-	-	-	17	8	-	4
KONTORARBEID	86	-	-	1	-	13	8	-	35	22	-	7
HANDELSARBEID	85	-	1	1	-	11	8	-	26	27	-	11
JORDBRUKS-, SKOGBRUKS- OG FISKEARBEID	76	7	3	5	1	4	-	-	21	7	2	26
GRUVE- OG SPRENGINGS- ARBEID M.M.	20	7	-	4	-	-	-	-	2	3	-	4
TRANSPORT OG KOMMUNIKA- SJONSARBEID	134	22	2	4	3	3	5	-	55	25	-	15
INDUSTRI-, BYGGJE- OG ANLEGG SARBEID I ALT	353	15	3	11	1	7	2	-	125	151	2	36
JERN- OG METALLV.ARBEID	103	5	-	2	1	2	-	-	40	47	-	6
ELEKTROARBEID	39	3	-	1	-	-	-	-	10	21	1	3
TREARBEID	69	3	1	2	-	1	2	-	26	28	-	6
NÆRINGSMIDDELARBEID	11	-	2	1	-	-	-	-	3	1	-	4
MASKIN- OG MOTORDRIFT ..	16	-	-	2	-	-	-	-	4	8	-	2
LASTE-, LOSSE- OG LAGERARBEID	24	-	-	-	-	1	-	-	5	16	-	2
INDUSTRI-, BYGGJE- OG ANLEGG SARBEID ELLES	93	5	-	3	-	3	-	-	37	30	1	14
SERVICEARBEID	154	4	5	9	-	18	9	-	46	45	3	15
MILITÆRT ARBEID OG UOPPGITT YRKESOMRÅDE	57	5	-	1	-	2	1	-	14	20	-	14
OPPMØTEPÅSS OG KJØNN												
INNAN HEIMSTADFYLKET	1072	37	16	26	2	82	40	-	419	344	8	98
MENN	636	30	5	16	2	9	8	-	263	237	5	61
KVINNER	436	7	11	10	-	73	32	-	156	107	3	37
I HEIMSTADKOMMUNEN	455	12	14	5	-	65	-	-	267	18	4	70
MENN	218	10	3	4	-	5	-	-	138	14	3	41
KVINNER	237	2	11	1	-	60	-	-	129	4	1	29
1201 BERGEN	468	22	2	19	2	8	37	-	52	297	4	25
MENN	296	17	2	10	2	1	7	-	40	197	2	18
KVINNER	172	5	-	9	-	7	30	-	12	100	2	7
1246 FJELL	142	-	-	-	-	9	3	-	100	29	-	1
MENN	116	-	-	-	-	3	1	-	85	26	-	1
KVINNER	26	-	-	-	-	6	2	-	15	3	-	-
1243 OS	2	1	-	-	-	-	-	-	-	-	-	1
MENN	2	1	-	-	-	-	-	-	-	-	-	1
KVINNER	-	-	-	-	-	-	-	-	-	-	-	-
1244 AUSTEVOLL	2	1	-	1	-	-	-	-	-	-	-	-
MENN	2	1	-	1	-	-	-	-	-	-	-	-
KVINNER	-	-	-	-	-	-	-	-	-	-	-	-
1238 KVAM	1	1	-	-	-	-	-	-	-	-	-	-
MENN	1	1	-	-	-	-	-	-	-	-	-	-
KVINNER	-	-	-	-	-	-	-	-	-	-	-	-
1247 ASKØY	1	-	-	-	-	-	-	-	-	-	-	1
MENN	-	-	-	-	-	-	-	-	-	-	-	-
KVINNER	1	-	-	-	-	-	-	-	-	-	-	1
ANDRE KOMMUNAR I FYLKET.	1	-	-	1	-	-	-	-	-	-	-	-
MENN	1	-	-	1	-	-	-	-	-	-	-	-
KVINNER	-	-	-	-	-	-	-	-	-	-	-	-
UTANFOR FYLKET	49	26	-	11	2	-	-	-	-	-	-	10
MENN	45	23	-	10	2	-	-	-	-	-	-	10
KVINNER	4	3	-	1	-	-	-	-	-	-	-	-
2200 NORDSJØEN	21	12	-	7	-	-	-	-	-	-	-	2
MENN	19	11	-	6	-	-	-	-	-	-	-	2
KVINNER	2	1	-	1	-	-	-	-	-	-	-	-
0301 OSLO	13	7	-	2	-	-	-	-	-	-	-	4
MENN	11	5	-	2	-	-	-	-	-	-	-	4
KVINNER	2	2	-	-	-	-	-	-	-	-	-	-
1103 STAVANGER	3	2	-	1	-	-	-	-	-	-	-	-
MENN	3	2	-	1	-	-	-	-	-	-	-	-
KVINNER	-	-	-	-	-	-	-	-	-	-	-	-
0219 BÈRUM	2	1	-	1	-	-	-	-	-	-	-	-
MENN	2	1	-	1	-	-	-	-	-	-	-	-
KVINNER	-	-	-	-	-	-	-	-	-	-	-	-
ANDRE STADER UTANFOR FYLKET	10	4	-	2	-	-	-	-	-	-	-	4
MENN	10	4	-	2	-	-	-	-	-	-	-	4
KVINNER	-	-	-	-	-	-	-	-	-	-	-	-
UOPPGITT OPPMØTEPÅSS	73	4	1	4	1	2	2	-	12	9	-	38

TABELL 11. BUSTADER ETTER HUSTYPE OG TALET PÅ ROM. BUSETTE ETTER TALET PÅ ROM I BUSTADEN. 1/11 1980

TALET PÅ ROM UTANOM KJØKKEN	BUSTADER						BUSETTE	
	I ALT	I VÅNINGSHUS I TILKN. TIL GARDSDRIFT OG I FRITTL. EINEBUSTADER	I ANDRE EINE- OG TOMANNS- BUSTADER OG SMÅHUS	I BLOKK, LEIGE- GÅRD E.L.	I ANDRE BYGG	I UOPP- GITT- HUS- TYPE	I ALT	PR. ROM
ALLE	1210	1033	45	3	12	117	3987	0,7
1 ROM	16	12	2	-	1	1	38	2,4
MED KJØKKEN								
6 KVM OG OVER	5	4	-	-	-	1	14	2,8
MED KJØKKEN								
UNDER 6 KVM	9	7	2	-	-	-	20	2,2
UTAN KJØKKEN	2	1	-	-	1	-	4	2,0
UOPPGITT	-	-	-	-	-	-	-	-
2 ROM	64	52	2	1	4	5	146	1,1
MED KJØKKEN								
6 KVM OG OVER	45	38	2	1	2	2	110	1,2
MED KJØKKEN								
UNDER 6 KVM	15	12	-	-	1	2	29	1,0
UTAN KJØKKEN	1	1	-	-	-	-	3	1,5
UOPPGITT	3	1	-	-	1	1	4	0,7
3 ROM	93	73	13	1	1	5	235	0,8
4 "	379	342	12	-	2	23	1267	0,8
5 "	231	213	8	-	1	9	826	0,7
6 "	180	171	3	-	1	5	636	0,6
7 "	87	81	4	-	-	2	341	0,6
8 ROM OG OVER	64	60	1	-	1	2	284	0,5
UOPPGITT	96	29	-	1	1	65	214	-

TABELL 12. BUSTADER ETTER BYGGJEÅR FOR HUSET OG HUSTYPE/EIGE-/LEIGEFORM. BUSETTE OG ROM, ETTER BYGGJEÅR FOR HUSET. 1/11 1980

	ALLE	BYGGJEÅR FOR HUSET								
		1900 OG FØR	1901- 1920	1921- 1940	1941- 1945	1946- 1950	1951- 1960	1961- 1970	1971- 1980	UOPP- GITT
BUSTADER I ALT	1210	85	104	81	10	128	136	148	429	89
HUSTYPE										
I VÅNINGSHUS	255	56	57	36	3	50	23	14	7	9
I FRITTLIGGJANDE EINEBUSTAD	778	20	29	32	5	60	99	128	398	7
I REKKJEHUS, TERR.HUS E.L..	13	-	1	1	-	2	1	-	8	-
I HORIZONTALT DELT										
TOMANNSBUSTAD	16	-	4	1	-	7	3	1	-	-
I ANNA BYGG UNDER 3 ETG. ..	16	1	5	2	-	1	2	1	4	-
I BLOKK, LEIGEGÅRD E.L.	3	1	-	1	-	-	-	1	-	-
I FORRETNINGSBYGG	8	-	-	2	-	3	3	-	-	-
I BYGG FØR FELLESHUSHALD ..	4	-	-	-	1	-	-	1	-	2
I UOPPGITT HUSTYPE	117	7	8	6	1	5	5	2	12	71
EIGE-/LEIGEFORHOLD TIL										
BUSTADEN										
EIGD I ALT	926	62	77	61	7	97	110	120	367	25
PRIVAT	904	61	77	61	7	96	107	117	353	25
GJENNOM BURETTLAG E.L.	22	1	-	-	-	1	3	3	14	-
LEIGD I ALT	77	4	5	5	2	9	5	10	35	2
VED VANLEG LEIGEKONTRAKT.	43	3	2	2	1	6	3	2	24	-
SOM TENESTEBUSTAD	18	-	2	3	1	1	1	6	3	1
FØR EIT AVGRENSA TIDSRUM.	15	1	1	-	-	2	1	2	7	1
PÅ ANDRE VILKÅR	1	-	-	-	-	-	-	-	1	-
UOPPGITT	207	19	22	15	1	22	21	18	27	62
BUSETTE I ALT	3987	214	313	230	19	362	438	605	1635	171
BUSETTE PR. BUSTAD	3,3	2,5	3,0	2,8	1,9	2,8	3,2	4,1	3,8	1,9
ROM I ALT	5329	425	517	402	41	587	674	691	1872	120
ROM PR. BUSTAD	4,8	5,1	5,2	5,1	4,1	4,9	5,0	4,8	4,5	4,4
BUSETTE PR. ROM	0,7	0,5	0,6	0,6	0,5	0,6	0,6	0,9	0,9	0,5

TABELL 13. BUSTADER ETTER VIKTIGASTE KJELDE TIL OPPVARMING OG BYGGJEÅR/INSTALLASJON AV PIPE. BUSETTE ETTER BUSTADENS VIKTIGASTE KJELDE TIL OPPVARMING. 1/11 1980

	ET KJELDE VIKTIGAST						TO ELLER FLEIRE LIKEVERDIGE KJELDER					UOPP- GITT KJELDE TIL OPP- VAR- MING
	ALLE	SEN- TRAL- VARME	ELEK- TRISKE OMNAR E. L.	OMNAR FOR FLY- TANDE BRENSSEL	OMNAR FOR FAST BRENSSEL	ALLE	EL. OMNAR OG OMNAR FOR FAST BRENSSEL	EL. OMNAR OG OMNAR FOR FLY- TANDE BRENSSEL	OMNAR FOR FAST OG FLY- TANDE BRENSSEL	EL. OMNAR OG OMNAR FOR FAST OG FLY- TANDE BRENSSEL		
BUSTADER I ALT	1210	792	48	149	480	115	321	52	128	86	55	97
BYGGJEÅR												
1900 OG FØR	85	61	2	8	28	23	22	7	5	9	1	2
1901 - 1920	104	59	3	4	29	23	40	10	14	12	4	5
1921 - 1940	81	51	2	12	22	15	26	8	4	6	8	4
1941 - 1945	10	8	-	1	5	2	1	1	-	-	-	1
1946 - 1950	128	88	3	12	60	13	37	9	10	14	4	3
1951 - 1960	136	98	5	13	63	17	31	1	11	12	7	7
1961 - 1970	148	104	7	13	73	11	41	5	23	11	2	3
1971 - 1980	429	301	26	82	187	6	119	10	60	21	28	9
UOPPGITT	89	22	-	4	13	5	4	1	1	1	1	63
PIPE												
MED PIPE	1113	766	43	128	480	115	321	52	128	86	55	26
UTAN PIPE	23	21	3	18	-	-	-	-	-	-	-	2
UOPPGITT	74	5	2	3	-	-	-	-	-	-	-	69
BUSETTE I ALT	3987	2666	185	461	1726	294	1096	152	443	301	200	225
BUSETTE PR. BUSTAD	3,3	3,4	3,9	3,1	3,6	2,6	3,4	2,9	3,5	3,5	3,6	2,3
ROM I ALT	5329	3622	237	633	2235	518	1579	238	619	439	283	128
ROM PR. BUSTAD	4,8	4,7	5,2	4,2	4,8	4,6	5,0	4,7	5,0	5,2	5,2	4,1
BUSETTE PR. ROM	0,7	0,7	0,8	0,7	0,7	0,6	0,7	0,6	0,7	0,7	0,7	0,8

TABELL 14. BUSTADER ETTER SANITÆRUTSTYR OG TALET PÅ ROM. BUSETTE ETTER BUSTADENS SANITÆRUTSTYR. 1/11 1980

TALET PÅ ROM UTANOM KJØKKEN	MED BAD						UTAN BAD					UOPP- GITT OM BAD
	ALLE	ALLE	WC I BU- STADEN	WC UTANFOR BU- STADEN	ANNA DO	UOPP- GITT DO	ALLE	WC I BU- STADEN	WC UTANFOR BU- STADEN	ANNA DO	UOPP- GITT DO	
BUSTADER I ALT	1210	1041	1016	4	8	13	67	16	8	42	1	102
1 ROM	16	10	10	-	-	-	5	-	2	3	-	1
MED KJØKKEN												
6 KVM OG OVER	5	2	2	-	-	-	2	-	-	2	-	1
MED KJØKKEN												
UNDER 6 KVM	9	6	6	-	-	-	3	-	2	1	-	-
UTAN KJØKKEN	2	2	2	-	-	-	-	-	-	-	-	-
UOPPGITT	-	-	-	-	-	-	-	-	-	-	-	-
2 ROM	64	50	47	1	-	2	12	5	2	5	-	2
MED KJØKKEN												
6 KVM OG OVER	45	33	32	1	-	-	10	4	2	4	-	2
MED KJØKKEN												
UNDER 6 KVM	15	13	13	-	-	-	2	1	-	1	-	-
UTAN KJØKKEN	1	1	1	-	-	-	-	-	-	-	-	-
UOPPGITT	3	3	1	-	-	2	-	-	-	-	-	-
3 ROM	93	72	72	-	-	-	14	3	4	7	-	7
4 "	379	354	348	-	1	5	13	5	-	7	1	12
5 "	231	213	208	-	4	1	9	2	-	7	-	9
6 "	180	166	161	3	2	-	9	1	-	8	-	5
7 "	87	84	83	-	-	1	2	-	-	2	-	1
8 ROM OG OVER	64	60	59	-	1	-	3	-	-	3	-	1
UOPPGITT	96	32	28	-	-	4	-	-	-	-	-	64
BUSETTE I ALT	3987	3630	3550	13	19	48	130	24	17	86	3	227
BUSETTE PR. BUSTAD	3,3	3,5	3,5	3,3	2,4	3,7	1,9	1,5	2,1	2,0	3,0	2,2
BUSETTE PR. ROM	0,7	0,7	0,7	0,7	0,4	0,9	0,5	0,4	0,9	0,5	0,8	0,6
ROM PR. BUSTAD	4,8	4,9	4,9	5,0	5,6	4,0	3,9	3,4	2,3	4,4	4,0	4,3

TABELL 15. BUSTADER, ROM OG BUSETTE, ETTER HUSTYPE. 1/11 1980

	ALLE	VÅ- NING- HUS I TILKN. TIL GARDS- DRIFT	FRITT- LIGG- JANDE EINE- BUSTAD	REKKJEHUS, TERRASSEHUS, HUS I KJEDE, VERTIKALT DELT TOMANNS- BUSTAD	HORI- SON- TALT DELT TO- MANNS- BUSTAD	ANNA BUSTADBYGG MED FÆRRE ENN 3 ETASJAR	BLOKK, LEIGEGÅRD ELLER ANNA BUSTADBYGG MED 3 ETASJAR EL. FLEIRE	FOR- RET- NING- BYGG M.M.	BYGG FOR FEL- LES- HUS- TYPE HALD	UOPP- GITT HUS- TYPE
BUSTADER I ALT ...	1210	255	778	13	16	16	3	8	4	117
BUSETTE I ALT	3987	807	2750	44	55	45	3	20	4	259
BUSETTE PR. BUSTAD	3,3	3,2	3,5	3,4	3,4	2,8	1,0	2,5	1,0	2,2
ROM I ALT	5329	1352	3521	56	71	61	5	31	9	224
ROM PR. BUSTAD ...	4,8	5,5	4,7	4,3	4,4	3,8	2,5	3,9	3,0	4,3
BUSETTE PR. ROM ..	0,7	0,6	0,8	0,8	0,8	0,7	0,4	0,6	0,3	0,6

TABELL 16. BUSTADER ETTER EIGE-/LEIGEFORM OG AREAL. BUSETTE ETTER EIGE-/LEIGEFORHOLD TIL BUSTADEN. 1/11 1980

AREAL	ALLE	BUSTADEN BLIR EIGD			BUSTADEN BLIR LEIGD					UOPPGITT EIGE-/ LEIGE- FORM
		ALLE PRIVAT	GJENNOM BURETTS- LAG E.L.	ALLE	VED VANLEG LEIGE- KONTRAKT	SOM TENESTE- BUSTAD	FOR EIT AVGRENSA TIDSRØM	PÅ ANDRE VILKÅR		
BUSTADER I ALT ...	1210	926	904	22	77	43	18	15	1	207
UNDER 30 KVM ...	16	5	5	-	4	1	-	3	-	7
30- 39 KVM	20	8	7	1	9	8	-	1	-	3
40- 49 "	36	19	19	-	11	9	-	2	-	6
50- 59 "	58	35	34	1	13	10	1	2	-	10
60- 79 "	135	104	103	1	8	2	1	5	-	23
80- 99 "	426	370	357	13	17	7	8	1	1	39
100-129 "	277	241	235	6	6	2	3	1	-	30
130 KVM OG OVER.	126	111	111	-	4	2	2	-	-	11
UOPPGITT AREAL .	116	33	33	-	5	2	3	-	-	78
BUSETTE I ALT	3987	3303	3216	87	207	109	50	47	1	477
BUSETTE PR. BUSTAD	3,3	3,6	3,6	4,0	2,7	2,5	2,8	3,1	1,0	2,3
ROM I ALT	5329	4482	4392	90	221	108	72	37	4	627
ROM PR. BUSTAD ...	4,8	5,0	5,0	4,1	3,1	2,8	4,2	2,6	4,0	4,5
BUSETTE PR. ROM ..	0,7	0,7	0,7	1,0	0,9	0,9	0,7	1,2	0,3	0,6

TABELL 17. BUSTADER, BUSETTE OG ROM, ETTER BUSETTE PR. ROM I BUSTADEN. 1/11 1980

	ALLE	BUSETTE PR. ROM UTANOM KJØKKEN									UOPP- GITT
		UNDER 0,25	0,25- 0,49	0,50- 0,74	0,75- 0,99	1,00- 1,24	1,25- 1,49	1,50- 1,74	1,75- 1,99	2,00 OG OVER	
BUSTADER I ALT	1210	59	212	284	168	259	74	28	3	27	96
BUSETTE I ALT	3987	64	412	835	659	1143	381	136	21	122	214
BUSETTE PR. BUSTAD	3,3	1,1	1,9	2,9	3,9	4,4	5,1	4,9	7,0	4,5	2,2
ROM I ALT	5329	362	1165	1411	828	1117	297	89	12	48	-
ROM PR. BUSTAD	4,8	6,1	5,5	5,0	4,9	4,3	4,0	3,2	4,0	1,8	-

TABELL 20. FAMILIAR OG PERSONAR I PRIVATHUSHALD, ETTER FAMILIETYPE OG EIGE-/LEIGEFORHOLD TIL BUSTADEN/TALET PÅ ROM I BUSTADEN. 1/11 1980

	I ALT		FAMILIAR MED EIN PERSON	FAMILIAR MED TO ELLER FLEIRE PERSONAR							
	FAMILIAR	PERSONAR		I ALT		EKTEPAR UTAN UGIFTE BARN	EKTEPAR MED UGIFTE BARN		MOR ELLER FAR MED UGIFTE BARN		FAM. MED UOPPGITT TYPE
				FAMILIAR	PERSONAR		FAMILIAR	PERSONAR	FAMILIAR	PERSONAR	
I ALT	1363	3985	329	1034	3656	244	684	2910	102	244	4
EIGE-/LEIGEFORHOLD TIL BUSTADEN											
EIGD I ALT	1060	3303	209	851	3094	186	590	2536	71	172	4
PRIVAT	1031	3216	201	830	3015	179	576	2471	71	172	4
GJENNOM BURETTSLAG E.L. ..	29	87	8	21	79	7	14	65	-	-	-
LEIGD I ALT	88	207	34	54	173	12	36	134	6	15	-
VED VANLEG LEIGEKONTRAKT .	50	109	20	30	89	7	18	62	5	13	-
SOM TENESTEBUSTAD	19	50	6	13	44	3	10	38	-	-	-
FOR EIT AVGRENSA TIDSRUM .	18	47	7	11	40	2	8	34	1	2	-
PÅ ANDRE VILKÅR	1	1	1	-	-	-	-	-	-	-	-
UOPPGITT	215	475	86	129	389	46	58	240	25	57	-
TALET PÅ ROM I BUSTADEN UTANOM KJØKKEN											
1 ROM	19	38	9	10	29	2	6	20	2	5	-
MED KJØKKEN											
6 KVM OG OVER	6	14	2	4	12	-	2	7	2	5	-
MED KJØKKEN											
UNDER 6 KVM	11	20	6	5	14	2	3	10	-	-	-
UTAN KJØKKEN	2	4	1	1	3	-	1	3	-	-	-
UOPPGITT	-	-	-	-	-	-	-	-	-	-	-
2 ROM	73	146	36	37	110	15	17	64	5	16	-
MED KJØKKEN											
6 KVM OG OVER	54	110	27	27	83	11	12	49	4	12	-
MED KJØKKEN											
UNDER 6 KVM	15	29	7	8	22	3	4	12	1	4	-
UTAN KJØKKEN	1	3	-	1	3	-	1	3	-	-	-
UOPPGITT	3	4	2	1	2	1	-	-	-	-	-
3 ROM	106	235	42	64	193	25	33	131	6	12	-
4 "	407	1267	63	344	1204	70	247	992	25	63	2
5 "	262	826	48	214	778	52	147	643	13	26	2
6 "	201	636	43	158	593	38	105	478	15	39	-
7 "	107	341	17	90	324	15	58	257	17	37	-
8 ROM OG OVER	88	284	19	69	265	9	50	220	10	27	-
UOPPGITT	100	212	52	48	160	18	21	105	9	19	-

TABELL 21. TALET PÅ PRIVATHUSHALD MED UTVALDE KJENNETEIKN FOR BUSTADSTANDARD, OG DISPONERING AV PERSONBIL. BUSETTE I SLIKE HUSHALD, ETTER ALDER. 1/11 1980

	ALLE	WC I BUSTADEN	BAD I BUSTADEN	TELEFON I BUSTADEN	BRENSEL-OMN I BUSTADEN	BUSTAD-EN BYGD ETTER 1945	HUSHALD-ET EIG BUSTADEN	KJØKKEN 6 KVM OG OVER I BUSTADEN	HUSHALD-ET DISPONERER BIL
PRIVATHUSHALD	1209	1065	1041	716	1068	841	926	1020	682
BUSETTE	3985	3665	3630	2404	3631	3040	3303	3560	2719
0-19 ÅR	1424	1341	1343	818	1310	1215	1232	1321	1117
20-39 "	1209	1134	1128	644	1074	1032	991	1104	957
40-59 "	668	622	612	469	628	464	577	603	426
60-69 "	356	318	312	275	341	201	289	293	138
70-79 "	217	181	176	143	195	101	152	163	59
80 ÅR OG OVER	111	69	59	55	83	27	62	76	22
BUSETTE PR. BUSTAD	3,3	3,4	3,5	3,4	3,4	3,6	3,6	3,5	4,0
ROM PR. BUSTAD	4,8	4,8	4,9	5,0	4,9	4,7	5,0	4,9	4,9
BUSETTE PR. ROM	0,7	0,7	0,7	0,7	0,7	0,8	0,7	0,7	0,8
HUSHALD DER FØREKOMST AV KJENNETEIKNET IKKJE ER OPPGITT	-	77	101	87	55	88	206	107	146

TABELL 22. FOLKEMENGDEN ETTER ALDER, KJØNN OG TYPE BUSTADSTRØK/GRUNNKRINS. 1/11 1980

I ALT	ALDER. ÅR											
	0-6	7-15	16-19	20-24	25-29	30-49	50-59	60-66	67-69	70-79	80 OG OVER	
KOMMUNEN	3994	475	717	234	282	333	938	325	269	88	221	112
MENN	2062	255	378	122	156	167	495	174	125	37	105	48
KVINNER	1932	220	339	112	126	166	443	151	144	51	116	64
TYPE BUSTADSTRØK OG												
KJØNN												
TETTBYGDE STRØK	696	118	142	23	34	80	195	32	24	10	28	10
MENN	346	63	74	7	17	37	104	15	10	4	11	4
KVINNER	350	55	68	16	17	43	91	17	14	6	17	6
5181 KLOKKARVIK	422	51	81	20	28	29	120	28	21	8	26	10
MENN	214	27	47	7	16	15	63	14	7	4	10	4
KVINNER	208	24	34	13	12	14	57	14	14	4	16	6
5182 HAMMARSLAND	274	67	61	3	6	51	75	4	3	2	2	-
MENN	132	36	27	-	1	22	41	1	3	-	1	-
KVINNER	142	31	34	3	5	29	34	3	-	2	1	-
SPREIDTBYGDE STRØK	3288	355	575	210	246	250	742	293	245	78	193	101
MENN	1710	190	304	115	138	128	390	159	115	33	94	44
KVINNER	1578	165	271	95	108	122	352	134	130	45	99	57
UOPPGITT BUSTADSTRØK	10	2	-	1	2	3	1	-	-	-	-	1
GRUNNKRINS OG KJØNN												
01 INDRE SUND	1625	193	275	102	127	122	391	144	115	31	82	43
MENN	852	105	158	51	73	63	201	77	55	12	39	18
KVINNER	773	88	117	51	54	59	190	67	60	19	43	25
0101 TYSSØY	30	3	4	-	-	1	11	1	4	-	2	4
MENN	14	-	2	-	-	1	6	1	1	-	-	3
KVINNER	16	3	2	-	-	-	5	-	3	-	2	1
0102 BJELKARØY OG LERØ	69	2	11	6	2	2	12	6	12	2	11	3
MENN	35	2	6	3	2	1	6	4	5	-	6	-
KVINNER	34	-	5	3	-	1	6	2	7	2	5	3
0103 HØYLAND-KLEPPE	259	36	49	21	18	23	63	19	16	3	7	4
MENN	132	22	27	11	8	12	31	10	9	-	1	1
KVINNER	127	14	22	10	10	11	32	9	7	3	6	3
0104 FORLAND	235	42	46	10	12	21	55	16	17	6	4	6
MENN	118	24	26	3	4	9	29	9	7	2	2	3
KVINNER	117	18	20	7	8	12	26	7	10	4	2	3
0105 BØRNES-FØRDE-FØRD	251	19	44	18	23	18	56	31	16	5	14	7
MENN	145	9	24	14	17	12	25	17	11	3	9	4
KVINNER	106	10	20	4	6	6	31	14	5	2	5	3
0106 KLOKKARVIK	429	51	81	20	29	29	120	31	22	8	27	11
MENN	218	27	47	7	17	15	63	15	8	4	10	5
KVINNER	211	24	34	13	12	14	57	16	14	4	17	6
0107 SANGOLT-SKAGA-DOM	287	31	40	22	31	20	70	30	20	6	11	6
MENN	156	16	26	11	19	8	38	17	10	3	6	2
KVINNER	131	15	14	11	12	12	32	13	10	3	5	4
0108 SKOGE	65	9	-	5	12	8	4	10	8	1	6	2
MENN	34	5	-	2	6	5	3	4	4	-	5	-
KVINNER	31	4	-	3	6	3	1	6	4	1	1	2
02 YTRE SUND	2359	280	442	131	153	208	546	181	154	57	139	68
MENN	1204	148	220	71	82	102	293	97	70	25	66	30
KVINNER	1155	132	222	60	71	106	253	84	84	32	73	38
0201 TOFTERØY-VARDØY-V	273	28	34	16	28	24	45	33	24	11	17	13
MENN	143	15	14	6	19	16	22	19	10	6	11	5
KVINNER	130	13	20	10	9	8	23	14	14	5	6	8
0202 STEINSLAND-HAMRE	355	36	63	22	23	18	88	30	29	11	29	6
MENN	194	21	36	11	11	8	52	17	14	7	13	4
KVINNER	161	15	27	11	12	10	36	13	15	4	16	2
0203 VORLAND-EIDESUND	261	33	47	17	22	28	52	19	22	4	10	7
MENN	130	12	27	13	10	13	29	8	11	1	4	2
KVINNER	131	21	20	4	12	15	23	11	11	3	6	5
0204 HAMMARSLAND-TVEIT	382	78	80	11	11	58	102	10	11	8	7	6
MENN	185	42	37	3	2	27	54	5	6	4	2	3
KVINNER	197	36	43	8	9	31	48	5	5	4	5	3
0205 KAUSLAND	130	10	25	9	5	9	33	12	13	5	7	2
MENN	59	4	9	6	2	2	17	7	7	1	3	1
KVINNER	71	6	16	3	3	7	16	5	6	4	4	1
0206 GLESNES-GOLTA	400	44	81	16	20	26	96	34	31	5	32	15
MENN	201	25	36	8	10	13	52	16	16	2	14	9
KVINNER	199	19	45	8	10	13	44	18	15	3	18	6
0207 SELSTØ-NIPA	107	8	22	5	7	12	21	8	7	1	11	5
MENN	55	5	13	3	5	5	10	4	1	1	6	2
KVINNER	52	3	9	2	2	7	11	4	6	-	5	3
0208 ØVRETVIET-TELLE-M	451	43	90	35	37	33	109	35	17	12	26	14
MENN	237	24	48	21	23	18	57	21	5	3	13	4
KVINNER	214	19	42	14	14	15	52	14	12	9	13	10
UOPPGITT HEIMSTAD	10	2	-	1	2	3	1	-	-	-	-	1

TABELL 23. YRKESAKTIVE 16 ÅR OG OVER, ETTER NÆRING, KJØNN OG TYPE BUSTADSTRØK/GRUNNKRINS. 1/11 1980

	I ALT	JORD- BRUK, SKOG- RRUK, FISKE OG FANGST	INDU- STRI OG BERG- VERKS- DRIFT	KRAFT- OG VASS- FØR- SYNING	BYGGJE- OG ANLEGG- VERK- SEMD	VARE- HANDEL, HOTELL- OG RES- TAURANT- VERK- SEMD	TRANSPORT, LAGRING, POST OG TELE- KOMMUNI- KASJONAR	BANK-, FI- NANS- OG RINGSVERK- SEMD, EIGED.- DRIFT OG FORR.MESS. TENESTE- YTING	OFFENTLEG, SOSIAL OG PRIVAT TENESTE- YTING	UOPP- GITT NÆRING
KOMMUNEN	1718	153	261	11	222	273	264	51	475	8
MENN	1106	126	218	9	209	120	219	28	173	4
KVINNER	612	27	43	2	13	153	45	23	302	4
TYPE BUSTADSTRØK OG KJØNN										
TETTBYGDE STRØK	283	5	37	2	26	47	43	14	107	2
MENN	166	4	32	2	23	25	33	7	39	1
KVINNER	117	1	5	-	3	22	10	7	68	1
5181 KLOKKARVIK	177	4	15	2	14	25	31	11	74	1
MENN	98	3	13	2	13	10	26	5	26	-
KVINNER	79	1	2	-	1	15	5	6	48	1
5182 HAMMARSLAND	106	1	22	-	12	22	12	3	33	1
MENN	68	1	19	-	10	15	7	2	13	1
KVINNER	38	-	3	-	2	7	5	1	20	-
SPREIDBYGDE STRØK	1430	148	224	9	195	225	220	37	366	6
MENN	937	122	186	7	185	95	185	21	133	3
KVINNER	493	26	38	2	10	130	35	16	233	3
UOPPGITT BUSTADSTRØK	5	-	-	-	1	1	1	-	2	-
GRUNNKRINS OG KJØNN										
01 INDRE SUND	727	49	99	6	99	99	108	27	238	2
MENN	451	37	88	6	91	37	90	14	88	-
KVINNER	276	12	11	-	8	62	18	13	150	2
0101 TYSSØY	12	1	5	-	-	1	3	-	2	-
MENN	9	1	4	-	-	1	1	-	2	-
KVINNER	3	-	1	-	-	-	2	-	-	-
0102 BJELKARØY OG LERØY	29	4	3	-	3	2	5	-	12	-
MENN	16	-	3	-	3	1	5	-	4	-
KVINNER	13	4	-	-	-	1	-	-	8	-
0103 HØYLAND-KLEPPE ...	112	8	11	-	19	14	18	6	36	-
MENN	73	7	10	-	17	6	16	4	13	-
KVINNER	39	1	1	-	2	8	2	2	23	-
0104 FØRLAND	91	7	12	-	18	14	7	3	29	1
MENN	56	7	10	-	18	5	5	2	9	-
KVINNER	35	-	2	-	-	9	2	1	20	1
0105 BØRNES-FØRDE-FØRDE	113	4	19	1	21	15	15	2	36	-
MENN	77	3	18	1	19	4	14	1	17	-
KVINNER	36	1	1	-	2	11	1	1	19	-
0106 KLOKKARVIK	180	4	16	2	14	25	32	11	75	1
MENN	101	3	14	2	13	10	27	5	27	-
KVINNER	79	1	2	-	1	15	5	6	48	1
0107 SANGOLT-SKAGA-DOMM	152	14	25	3	17	24	27	4	38	-
MENN	98	13	22	3	15	10	21	1	13	-
KVINNER	54	1	3	-	2	14	6	3	25	-
0108 SKOGE	38	7	8	-	7	4	1	1	10	-
MENN	21	3	7	-	6	-	1	1	3	-
KVINNER	17	4	1	-	1	4	-	-	7	-
02 YTRE SUND	986	104	162	5	122	173	155	24	235	6
MENN	652	89	130	3	117	83	128	14	84	4
KVINNER	334	15	32	2	5	90	27	10	151	2
0201 TØFTERØY-VARDØY-VI	123	17	3	-	21	24	30	1	25	2
MENN	84	13	3	-	20	8	28	-	11	1
KVINNER	39	4	-	-	1	16	2	1	14	1
0202 STEINSLAND-HAMRE-B	146	22	17	2	15	24	31	4	30	1
MENN	101	21	12	2	15	13	27	2	8	1
KVINNER	45	1	5	-	-	11	4	2	22	-
0203 VORLAND-EIDESUND-E	108	5	23	1	19	18	10	4	28	-
MENN	77	3	21	-	18	11	8	1	15	-
KVINNER	31	2	2	1	1	7	2	3	13	-
0204 HAMMARSLAND-TVEIT	153	2	27	-	17	32	23	4	46	2
MENN	96	1	22	-	15	18	18	3	18	1
KVINNER	57	1	5	-	2	14	5	1	28	1
0205 KAUSLAND	56	3	15	-	1	13	10	-	14	-
MENN	34	2	11	-	1	6	7	-	7	-
KVINNER	22	1	4	-	-	7	3	-	7	-
0206 GLESNES-GOLTA	171	22	30	1	20	26	21	4	46	1
MENN	109	19	24	-	20	14	15	3	13	1
KVINNER	62	3	6	1	-	12	6	1	33	-
0207 SELSTØ-NIPA	38	2	8	-	9	3	3	1	12	-
MENN	25	2	5	-	9	2	2	1	4	-
KVINNER	13	-	3	-	-	1	1	-	8	-
0208 ØVRETVIET-TELLE-MI	191	31	39	1	20	33	27	6	34	-
MENN	126	28	32	1	19	11	23	4	8	-
KVINNER	65	3	7	-	1	22	4	2	26	-
UOPPGITT HEIMSTAD	5	-	-	-	1	1	1	-	2	-

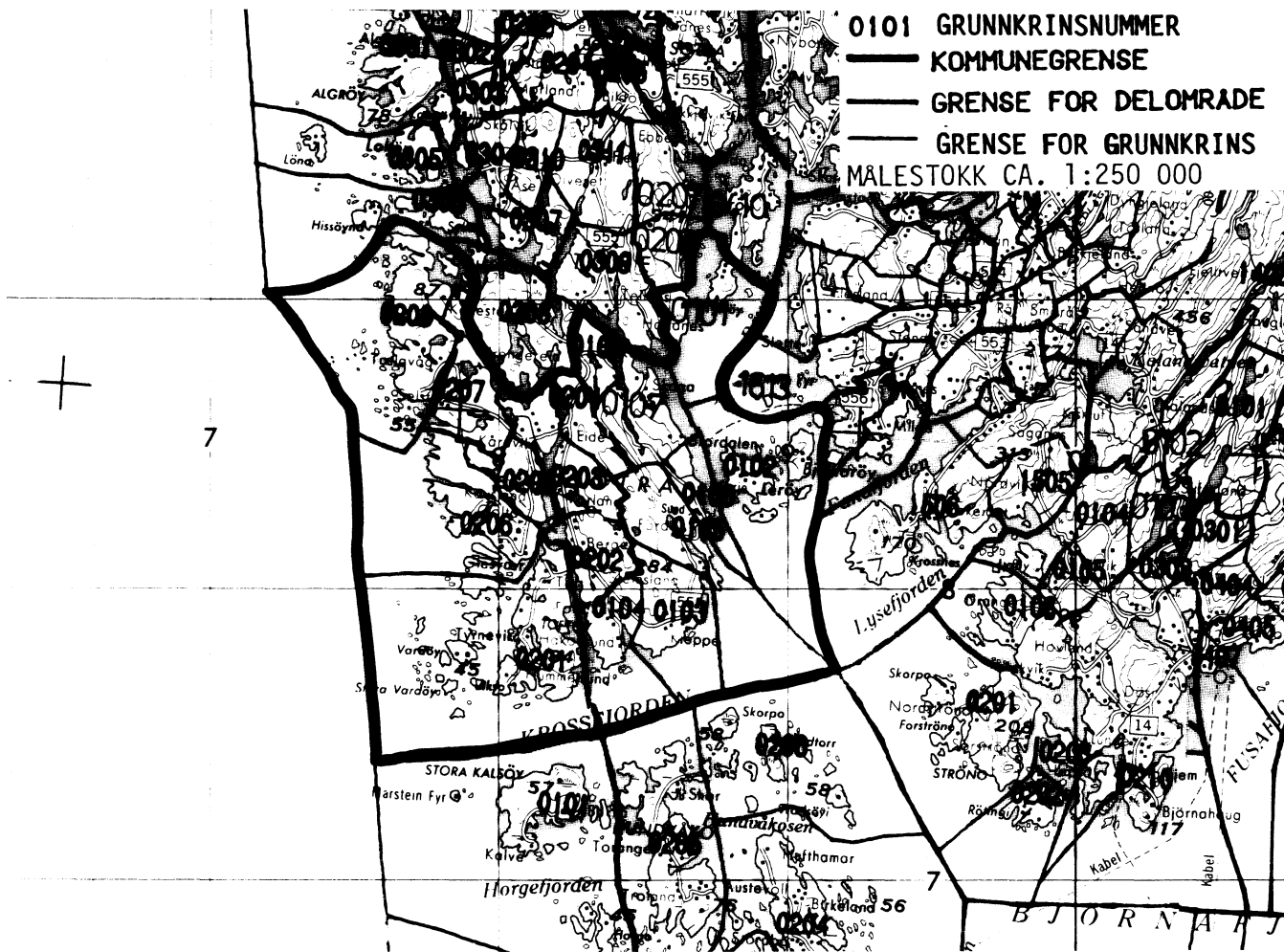
TABELL 24. TALET PÅ PRIVATHUSHALD MED UTVALDE KJENNETEIKN FOR BUSTADSTANDARD, OG DISPONERING AV PERSONBIL. BUSTADSTRØK/GRUNNKRINS. 1/11 1980

	ALLE	WC I BUSTADEN	WC UTANFOR BUSTADEN	ANNA DO	BAD I BUSTADEN	TELEFON I BUSTADEN	PIPE I BUSTADEN	BU- STADEN BYGD ETTER 1945	HUSHALD- ET EIG BUSTADEN	KJØKKEN 6 KVM OG OVER I BUSTADEN	HUSHALD- ET DISPO- NERER BIL
KOMMUNEN	1209	1065	12	55	1041	716	1113	841	926	1020	682
TYPE BUSTADSTRØK											
TETTBYGDE STRØK	204	191	1	2	194	145	193	172	157	182	149
5181 KLOKKARVIK ..	132	122	1	2	123	91	121	101	98	114	85
5182 HAMMARSLAND .	72	69	-	-	71	54	72	71	59	68	64
SPREIDTBYGDE STRØK .	998	870	11	53	844	571	916	667	767	834	530
UOPPGITT BUSTADSTRØK	7	4	-	-	3	-	4	2	2	4	3
GRUNNKRINS											
01 INDRE SUND	500	442	3	25	436	319	458	338	380	423	280
0101 TYSSØY	13	9	-	2	9	9	11	5	10	10	4
0102 BJELKARØY OG	28	24	-	2	24	16	25	11	22	21	6
0103 HØYLAND-KLEPP	75	67	-	3	61	48	69	54	64	63	43
0104 FØRLAND	64	55	1	3	52	39	61	42	46	54	35
0105 BØRNES-FØRDE-	78	67	1	6	69	49	75	51	57	68	38
0106 KLOKKARVIK ..	135	123	1	3	124	92	123	101	100	116	86
0107 SANGOLT-SKAGA	85	77	-	4	77	55	75	58	62	74	53
0108 SKOGE	22	20	-	2	20	11	19	16	19	17	15
02 YTRE SUND	702	619	9	30	602	397	651	501	544	593	399
0201 TOFTERØY-VARD	90	82	1	2	73	63	85	39	65	71	41
0202 STEINSLAND-HA	104	97	1	1	97	69	96	68	85	88	57
0203 VØRLAND-EIDES	72	58	2	9	58	37	67	46	58	61	38
0204 HAMMARSLAND-T	106	97	-	2	98	74	101	92	84	95	83
0205 KAUSLAND	42	36	1	4	37	18	40	29	33	37	28
0206 GLESNES-GØLTA	126	108	1	8	106	70	119	85	106	109	68
0207 SELSTØ-NIPA .	33	29	1	-	29	20	30	27	23	24	15
0208 ØVRETVIET-TEL	129	112	2	4	104	46	113	115	90	108	69
UOPPGITT HEIMSTAD ..	7	4	-	-	3	-	4	2	2	4	3

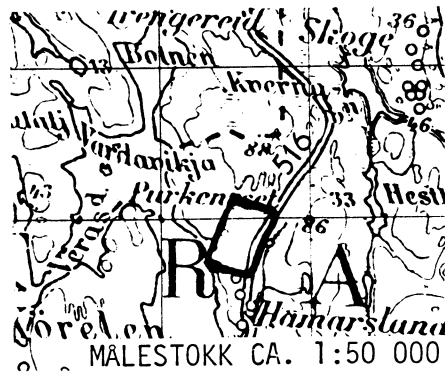
OVERSYN SOM VISER KVA FOR KOMMUNE OG FOLKETELJINGSKRINS
GRUNNKRINSANE I 1980 HØYRDE TIL VED FOLKE- OG BUSTADTELJINGA I 1970

GRUNNKRINS 1980	KOMM 1970	---FOLKETELJINGSKRINS 1970---	
		HEIL KRINS	DEL AV KRINS
0101 TYSSØY	1245	1	
0102 BJELKARØY OG LERØY	1245	2	
0103 HØYLAND-KLEPPE	1245		4
0104 FØRLAND	1245		4
0105 BØRNES-FØRDE-FØRDESTRAUMEN	1245		3
0106 KLOKKARVIK	1245		3
0107 SANGOLT-SKAGA-ØDMEDAL	1245		11
0108 SKOGE	1245		11
0201 TØFTERØY-VARDØY-VIKSØY	1245	6,12	
0202 STEINSLAND-HAMRE-BAKKE-BER	1245	5	
0203 VØRLAND-EIDESUND-EIDE-SPIL	1245		10
0204 HAMMERSLAND-TVEIT	1245		10
0205 KAUSLAND	1245		8
0206 GLESNES-GOLTA	1245	7	8
0207 SELSTØ-NIPA	1245		9
0208 ØVRETVIET-TELLE-MIDTTVEIT	1245		9

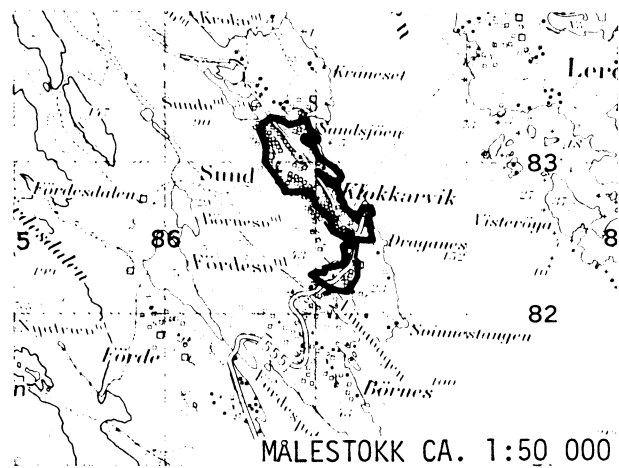
1245 SUND



AVGRENSING AV HAMMARSLAND TETTSTAD



AVGRENSING AV KLOKKARVIK TETTSTAD



Med samtykke frå Norges geografiske oppmåling er NGOs kartmateriale brukt som kartgrunnlag.

Personskjema

Folke- og bustadteljing 1980

Undergitt
teiepliktStatistisk
Sentralbyrå
Folke-
teljingskontoretSend skjemaet tilbake i svarkonvolutt
som mottakaren av bustadskjemaet
har fått.

Lovheimel:

Stortingsvedtak av 16. november 1978, med heimel i lov nr. 2 av 25. april 1907.

SET KRYSS SLIK: IKKJE SLIK: BRUK HELST
BLYANT ELLER
BLÅ/SVART
KULEPENN.

H

1. Kven bur De saman med i husværet? Rettleiinga fortel kva vi meiner med eit husvære
Set fleire kryss om nødvendig1 Ingen4 Dotter, son2 Ektemake5 Mor, far3 Person eg er forlova med,
eller lev saman med
(utan formelt ekteskap)6 Sysken, svigerforeldre, barnebarn,
svoger, svigerinne, svigerbarn, tante,
onkel, nevø, niese, besteforeldre7 Andre personar**2. Kva for trussamfunn
er De tilslutta?**1 Den norske kyrkja
(statskyrkja)2 Trussamfunn utanfor
Den norske kyrkja3 Ikkje tilslutta noko
trussamfunn**3. Utanlandsk utdanning.**Dette spørsmålet skal berre dei svare på som har teke
utdanning utanfor Noreg.
Dei som budde i Noreg i 1970 skal ikkje føre opp
utanlandsk utdanning teke før 1970**Før opp viktigaste utdanninga, i kva for land ho er
fullført, og kor lang skolegang De har i utlandet.**

Utdanning

Land

Samla skolegang i utlandet (talet på år)

**4. Kva var viktigaste kjelda Dykkar til livsopphald
i året frå 1. nov. -79 til 31. okt. -80?**

Set berre eitt kryss

1 Inntekta frå eige arbeid, eller arbeidet
til andre personar (t.d. ektemake, foreldre)2 Verneplikts-/sivilteneste3 Pensjon, trygd 4 Stipend, lån, formue,
føderåd, leigerinntekt eller
anna formuesinntekt**5. Utførte De inntektsgivande arbeid i minst
100 timar i året frå 1. nov. -79 til 31. okt. -80?**Arbeid som ein familiemedlem gjer i ei
familiebedrift (t.d. gardsbruk, butikk) blir
og rekna som inntektsgivande arbeid.1 Ja2 Nei

Sjå rettleiinga

Spørsmål 6 - 15 gjeld inntektsgivande arbeid. Berre dei som har svart "Ja" på spørsmål 5 skal svare på desse.**6. Før opp namn og adresse på den arbeidsstaden (bedrifta) der De
utførte inntektsgivande arbeid lengst tid i året frå 1. nov. -79 til
31. okt. -80. Med bedrift meiner vi t.d. butikk, kontor, gardsbruk,
fabrikk e.l. Sjå rettleiinga**

Namn

Adresse

Poststad

**7. Gjer greie for verksemda på denne
arbeidsstaden så nøye som råd er.**
Skriv t.d. jordbruk, produksjon av møbel,
leigebiltransport, bokhandel, sal av bilar e.l.

Verksemd:

**8. Kva for yrke (tittel) hadde De på
denne arbeidsstaden?**
Skriv t.d. heimhjelp, røleggjar, sjuke-
pleiar, damefrisør, reklamekonsulent,
platearbeidar, reingjeringshjelp e.l.

Yrke:

**9. Korleis er /var De knytt til arbeidsstaden
De har nemnt i spørsmål 6?**1 Som fast eller mellombels tilsett2 Som sjølvstendig
(eigar)3 Som familiemedlem
utan fast løn i
familiebedrift**10. Kor mange timar inntektsgivande arbeid utførte De i året frå 1. nov. -79 til 31. okt. -80?**
Ta med alt inntektsgivande arbeid De utførte i heile perioden1 100 - 499
arbeidstimar3 1000 - 1299
arbeidstimar2 500 - 999
arbeidstimar4 1300 arbeidstimar
eller fleire

H

11. Kor mange timar inntektsgivande arbeid utførte De i veka 25. - 31. okt.?1 Ingen, arbeidde
ikkje denne veka2 1 - 9
timar4 20 - 29
timarArbeidde De ikkje denne
veka, skal De ikkje fylle
ut resten av skjemaet3 10 - 19
timar5 30 timar
eller fleire**12. Kvar møtte De på arbeid i veka 25. - 31. okt.?**1 Eg møtte fast på same
arbeidsstaden/adressa som eg har
ført opp på spørsmål 63 Eg møtte på
ulike stader
denne veka2 Eg møtte fast på ein annan stadMøtte De på ulike
stader denne veka,
skal De ikkje fylle ut
resten av skjemaet...... kommune
(Skriv namnet på kommunen)**13. Kor ofte reiste eller gjekk De frå heimstaden
Dykkar til arbeidsstaden i veka 25. - 31. okt.?**
Sjå rettleiinga.1 1 gong3 4 gonger
eller fleire2 2 - 3 gonger4 Var ikkje på
heimstaden
denne veka**14. Kor lang tid brukte De til vanleg frå heimstaden
Dykkar til arbeidsstaden (ein veg) i veka
25. - 31. okt.?**1 0 - 14 min.3 30 - 44 min.2 15 - 29 min.4 45 min.
eller meir**15. Kva for transportmiddel brukte De til vanleg
frå heimstaden til arbeidsstaden (ein veg)
i veka 25. - 31. okt.?** Set fleire kryss om nødvendig.1 Bil3 Tog, trikk,
T-bane5 Brukte sykkel.
Gjekk i meir
enn 10 min.2 Buss4 Båt6 Anna

Bustadskjema

Folke- og bustadteljing 1980

Undergitt
teiepliktStatistisk
Sentralbyrå
Folke-
teljingskontoret

Lovheimel

Stortingsvedtak av 16 november 1978, med heimel i lov nr 2 av 25 april 1907

For kvart husvære skal det nyttast berre
ein svarkonvolutt. Alle personskjema og det utfylte
bustadskjemaet skal sendast samla i svarkonvolutten.SET KRYSS SLIK: IKKJE SLIK: BRUK HELST
BLYANT ELLER
BLÅ/SVART
KULEPENN.

H

1. Har andre som bur i husværet fått bustadskjema?

1 Nei 2 JaLes teksten under midten på
skjemaet før De held fram.2. Kor mange rom på 6m²
eller meir er det i husværet?

Ta ikkje med kjøkken, bad og gang

<input type="checkbox"/> 1 rom	<input type="checkbox"/> 5 rom
<input type="checkbox"/> 2 rom	<input type="checkbox"/> 6 rom
<input type="checkbox"/> 3 rom	<input type="checkbox"/> 7 rom
<input type="checkbox"/> 4 rom	<input type="checkbox"/> 8 rom eller fleire

3. Kor stort er husværet,
målt i kvadratmeter?

1 <input type="checkbox"/> Under 30m ²	5 <input type="checkbox"/> 60-79m ²
2 <input type="checkbox"/> 30-39m ²	6 <input type="checkbox"/> 80-99m ²
3 <input type="checkbox"/> 40-49m ²	7 <input type="checkbox"/> 100-129m ²
4 <input type="checkbox"/> 50-59m ²	8 <input type="checkbox"/> 130m ² eller meir

4. Kva slags eige-/leigeforhold er det til husværet?

Set berre eitt kryss.

1 <input type="checkbox"/> Eg/vi eig det gjennom burettslag, aksjeselskap e.l.	3 <input type="checkbox"/> Eg/vi leiger det ved vanleg leigecontrakt
2 <input type="checkbox"/> Eg/vi eig det aleine eller saman med andre	4 <input type="checkbox"/> Eg/vi leiger det gjennom arbeidet (tenestebustad)
<input type="checkbox"/>	5 <input type="checkbox"/> Eg/vi leiger det ei viss avgrensa tid
<input type="checkbox"/>	6 <input type="checkbox"/> Eg/vi leiger det på andre vilkår enn dei som er nemnde ovanfor

5. Kor stort kjøkken er det i husværet?

1 <input type="checkbox"/> Kjøkkenet er 6m ² eller større	3 <input type="checkbox"/> Det er ikkje kjøkken i husværet
2 <input type="checkbox"/> Kjøkkenet er mindre enn 6m ²	

6. Kva slags WC/do har dei som bur i husværet
tilgjenge til?

1 <input type="checkbox"/> Vassklosett i husværet	2 <input type="checkbox"/> Vassklosett utanfor husværet	3 <input type="checkbox"/> Annan do
--	--	-------------------------------------

7. Kva er viktigaste kjelda for oppvarming av husværet?

1 <input type="checkbox"/> Sentralvarme (radiatorar e.l.)	3 <input type="checkbox"/> Omnar for flytande brensel (olje, parafin e.l.)
2 <input type="checkbox"/> Elektriske omnar, varmekablar e.l.	4 <input type="checkbox"/> Omnar for fast brensel (ved, koks e.l.)

Spørsmål 8 - 15 nedanfor skal De og svare på

Dersom det er motteke eitt bustadskjema i
husværet, fyller De det ut og sender det tilbake
i svarkonvolutten saman med alle person-
skjema.Dersom fleire i husværet har motteke bustad-
skjema og svarkonvolutt, så gjer følgjande:

1. Ta kontakt med den (dei) andre som har motteke bustadskjema.
2. Fyll ut eitt av bustadskjema.
3. Send dette skjemaet saman med dei utfylte personskjema tilbake i same svarkonvolutten.

8. Er det pipe i husværet?

1 Ja 2 Nei9. Er det montert brenselomn
eller peis i husværet?1 Ja 2 Nei10. Er det bad eller dusj i
husværet?1 Ja 2 Nei11. Er det telefon i
husværet?1 Ja 2 Nei12. Rår nokon av dei som bur
i husværet over personbil?1 Ja 2 Nei

H

13. Kva slags hus ligg husværet i? Sjå rettleinga.

1 <input type="checkbox"/> Våningshus knytt til gardsdrift (hovudbygning, kårbustad, forpaktarbustad e.l.)	5 <input type="checkbox"/> Anna bustadbygg med mindre enn 3 etasjar
2 <input type="checkbox"/> Frittliggjande einbustad med minst ein halv meters avstand til næraste hus	6 <input type="checkbox"/> Blokk, leigegård eller anna bustadbygg med 3 etasjar eller meir
3 <input type="checkbox"/> Hus i kjede, rekkjehus, terrassehus eller vertikalt delt tomannsbustad	7 <input type="checkbox"/> Forretningsbygg, verkstadbygg e.l.
4 <input type="checkbox"/> Horisontalt delt tomannsbustad	8 <input type="checkbox"/> Hotell, pensjonat, aldersheim, barneheim, sjukehus, militærforlegning eller anna bygg for felleshushald

14. Når vart huset bygd?

1 <input type="checkbox"/> 1900 eller før	5 <input type="checkbox"/> 1946 - 1950
2 <input type="checkbox"/> 1901 - 1920	6 <input type="checkbox"/> 1951 - 1960
3 <input type="checkbox"/> 1921 - 1940	7 <input type="checkbox"/> 1961 - 1970
4 <input type="checkbox"/> 1941 - 1945	8 <input type="checkbox"/> 1971 - 1980

15. Kor mange husvære er det i huset? Rettleinga fortel kva vi meiner med hus og husvære.

<input type="checkbox"/> 1 husvære	<input type="checkbox"/> 2 husvære	<input type="checkbox"/> 3 husvære	<input type="checkbox"/> 4 husvære	<input type="checkbox"/> 5 husvære
------------------------------------	------------------------------------	------------------------------------	------------------------------------	------------------------------------

Dersom det er 6 husvære eller fleire,
før opp talet her →