

KOMMUNEHEFTE



FOLKE- OG BOLIGTELLING 1980

0425 **ÅSNES**

STATISTISK SENTRALBYRÅ
KONGSVINGER



FOLKE- OG BOLIGTELLING
1. NOVEMBER 1980

0425 ÅSNES

STATISTISK SENTRALBYRÅ
KONGSVINGER 1982

ISBN 82-587-0078-2

FORORD

Hovedformålet med Folke- og bolig telling 1980 var å gi et bilde av befolkningen og levekårene i det norske samfunnet ved å se opplysninger om alder, kjønn, yrke, arbeid, inntekt, utdanning, boforhold o.l. i sammenheng.

Et annet viktig formål var å gi statistikk for mindre geografiske områder, som kommuner og deler av kommuner. De statistiske kommuneheftene gir de første resultatene fra tellingen for å dekke dette formålet. Flere resultater for den enkelte kommune i form av et sett upubliserte tabeller (en "tabellpakke"), vil foreligge kort tid etter at heftene er utgitt. Tabellene vil bli levert som utskrift på papir eller micro-fiche, etter brukerens ønske.

Når kommuneheftene for alle kommuner i et fylke er publisert, vil det bli laget et sammendrag for hele fylket med tabeller som svarer til dem som finnes i kommuneheftene. Når hele landet er dekket med kommunehefter, vil det også bli laget et sammendrag for hele landet. Tilsvarende sammendrag for fylkene og hele landet vil bli laget av den "tabellpakke" som er nevnt foran.

Resultatene fra Folke- og bolig telling 1980 vil ellers bli gitt i tabellpublikasjoner som vil kaste lys over spesielle emner, bl.a. sysselsetting, boligforhold, familier og husholdninger. Resultatene vil også bli vist i kart og diagrammer. Bl.a. vil det bli laget bosettingskart tilsvarende de som ble laget i samband med Folke- og bolig telling 1970.

Statistisk Sentralbyrå, Oslo/Kongsvinger, 21. desember 1981

Arne Øien

Johan-Kristian Tønder

INNHOOLD

	Side
Tabellregister	7
Tekstdel	
1. Opplegg og gjennomføring	8
1.1. Omfang	8
1.2. Grunnlag for statistikken	8
1.3. Datainnsamling	8
2. Feilkilder	9
3. Begreper og kjennemerker	9
3.1. Personkjennemerker	9
3.2. Familie- og husholdningstype	14
3.3. Boligkjennemerker	15
3.4. Inndelingen i grunnkretser	17
4. Bruk av tabellene	17
5. Merknader til tabellene	18
Tabelldel	19
Vedlegg	
1. Grunnkretser i 1980 og tellingskretser i 1970. Endringer i kommuneinndelingen fra 1970 til 1980	37
2. Kart over grunnkretsinnndelingen	39
3. Kart over tettsteder	43
4. Personskjema	45
5. Boligskjema	47

Standardtegn i tabeller

: Tall kan ikke offentlig-
gjøres

- Null

TABELLREGISTER

	Side
1. Folkemengden ved folketellingene 1801 - 1980	19
2. Folkemengden etter kjønn, ekteskadelig status og alder. 1/11 1980	19
3. Folkemengden etter trossamfunn/viktigste kilde til livsopphold, kjønn og alder. 1/11 1980	19
4. Personer 16-66 år etter yrkesaktivitet, arbeidstid, kjønn og høyeste utdanning. 1/11-79 - 31/10-80	20
5. Personer 16 år og over, etter yrkesaktivitet, arbeidstid, kjønn og alder. 1/11-79 - 31/10-80	21
6. Yrkesaktive 16 år og over, etter alder og næring. 1/11-79 - 31/10-80	21
7. Yrkesaktive 16 år og over, etter kjønn, arbeidstid og næring/yrkesfelt. 1/11-79 - 31/10-80	22
8. Yrkesaktive 16 år og over i arbeid i uka 25/10 - 31/10 1980, etter kjønn, arbeidstid i uken og næring/yrkesfelt	23
9. Yrkesaktive 16 år og over med fast oppmøteplass på arbeid i uka 25/10 - 31/10 1980, etter tallet på arbeidsreiser, reisetid og yrkesfelt/oppmøteplass	24
10. Yrkesaktive 16 år og over med fast arbeidsreise i uka 25/10 - 31/10 1980, etter reise- måte, oppmøteplass, tallet på arbeidsreiser og reisetid	25
11. Boliger etter hustype og tallet på rom. Bosatte etter tallet på rom i boligen. 1/11 1980	26
12. Boliger etter husets byggeår og hustype/eie-/leieform. Bosatte og rom, etter husets byggeår. 1/11 1980	26
13. Boliger etter viktigste kilde til oppvarming og byggeår/installasjon av pipe. Bosatte etter boligens viktigste kilde til oppvarming. 1/11 1980	27
14. Boliger etter sanitærutstyr og tallet på rom. Bosatte etter boligens sanitærutstyr. 1/11 1980	27
15. Boliger, rom og bosatte, etter hustype. 1/11 1980	28
16. Boliger etter eie-/leieform og areal. Bosatte etter eie-/leieforhold til boligen. 1/11 1980	28
17. Boliger, bosatte og rom, etter bosatte pr. rom i boligen. 1/11 1980	28
18. Boliger etter tallet på rom og tallet på bosatte. 1/11 1980	29
19. Familier og personer, etter familietype, husholdningstype og tallet på familier i husholdningen/yrkesaktivitet i familien. 1/11 1980	29
20. Familier og personer i privathusholdninger, etter familietype og eie-/leieforhold til boligen/tallet på rom i boligen. 1/11 1980	30
21. Tallet på privathusholdninger med utvalgte kjennetegn for boligstandard, og disponering av personbil. Bosatte i slike husholdninger, etter alder. 1/11 1980	30
22. Folkemengden etter alder, kjønn og type boligstrøk/grunnkrets. 1/11 1980	31
23. Yrkesaktive 16 år og over, etter næring, kjønn og type boligstrøk/grunnkrets. 1/11 1980 ..	33
24. Tallet på privathusholdninger med utvalgte kjennetegn for boligstandard, og disponering av personbil. Boligstrøk/grunnkrets. 1/11 1980	35

1. OPPLÈGG OG GJENNOMFØRING

1.1. Omfang

Folke- og bolig telling 1980 omfatter alle personer (også utenlandske statsborgere) som ifølge Forskrifter om føringen og ordningen av folkeregistrene fastsatt av Statistisk Sentralbyrå den 26. november 1979, var registrert bosatt i Norge på tellingstidspunktet den 1. november 1980.

Boligtellingen har med alle privatboliger (private leiligheter mv.) hvor minst én person var registrert bosatt den 1. november 1980.

Boliger som var ubebodd eller som var bebodd bare av midlertidig tilstedeværende (f.eks. ugifte personer som oppholdt seg utenom foreldrenes hjem på grunn av skolegang, studier), omfattes ikke av tellingen. Det er heller ikke innhentet opplysninger om boliger for forpleide i aldershjem, pleiehjem, barnehjem og andre fellesinstitusjoner.

Enheten hus omfattes ikke av tellingen denne gang. Det gis likevel enkelte opplysninger om det huset som boligen ligger i. I avsnitt 3 er det gjort nærmere rede for bostedsbegrepet (det sted en person skal regnes som bosatt) og boligbegrepet.

1.2. Grunnlag for statistikken

De fleste opplysninger i folke- og bolig tellingen bygger på oppgaver gitt direkte av oppgave-giverne på egne skjemaer.

Personskjema ble sendt til alle personer som hadde fylt 16 år eller fylte 16 år i løpet av 1980, (se vedlegg 4).

For personer under 16 år fikk Statistisk Sentralbyrå de nødvendige opplysninger fra folkeregisteret i den enkelte kommune.

Opplysningene om den enkelte privatbolig er gitt på eget boligskjema, (se vedlegg 5).

Oppgavene over befolkningens utdanningsbakgrunn er hentet fra utdanningsopplysningene gitt i folketellingen 1970 og "Arkivet for påbegynt og avsluttet utdanning" i Statistisk Sentralbyrå som inneholder alle utdanninger som en person har avsluttet i Norge i perioden 1970 - 1980. I tillegg kommer oppgaver over utenlandsk utdanning gitt i folketellingen 1980.

Oppgaver over alder, kjønn og andre demografiske kjennetegn er hentet fra Det sentrale personregister i Statistisk Sentralbyrå.

Nødvendige oppgaver over de vernepliktige og sivile tjenestepliktige er innhentet gjennom Forsvarets overkommando og Administrasjonen for sivile tjenestepliktige.

Folke- og bolig telling 1980 ble gjennomført med hjemmel i Statistikkloven av 25. april 1907 og Stortingsvedtak av 16. november 1978.

1.3. Datainnsamling

Ved folketellingen i 1980 ble skjemaene sendt i posten direkte til den enkelte person. Før utsendingen tok til, ble navn og adresse påført skjemaene. Det var Det sentrale personregister som dannet grunnlaget for denne påføringen.

Hver person fikk tilsendt sitt eget personskjema sammen med en rettleiding.

I tillegg fikk den eldste personen i familien et boligskjema. Med boligskjemaet fulgte også en svarkonvolutt.

Utfylte personskjema fra alle som bodde i boligen sammen med ett boligskjema ble sendt samlet tilbake i svarkonvolutten. Dersom det bodde flere familier i samme boligen, nyttet familiene samme svarkonvolutt og bare ett boligskjema ble utfylt. Innsamlingsmetoden gav derfor grunnlag for å danne bohusholdninger (se nedenfor) i folke- og bolig tellingen.

Den enkelte person er i tellingen regnet å ha sitt bosted i den bolig hvor vedkommende var registrert bosatt i folkeregisteret 1. november 1980. Innsamlingen av opplysningene viste at enkelte personer bodde i en annen bolig enn der de var registrert bosatt i folkeregisteret. Dette gjaldt bl.a. ugifte studenter og skoleelever som bodde på hybel og som sendte sitt personskjema i samme svarkonvolutt som hybelverten. Dette gjaldt også personer som hadde flyttet kort tid før 1. november 1980 og

som gav opp boligopplysninger på den nye adressen, mens flyttingen først ble registrert i folkeregistret etter 1. november 1980. I slike tilfelle ble personene likevel regnet som bosatt i den boligen/adressen de var registrert på i folkeregisteret 1. november 1980. I avsnitt 3 er det gjort rede for hvilket sted en person skal regnes som bosatt. I samme avsnitt er det også gjort rede for begrepet "bohusholdning".

De personer som ikke hadde svart på folketellingskjemaene til rett tid, fikk tilsendt en adressert purring.

De som ikke svarte på den adresserte purringen, ble oppsøkt av tellere som krevde inn oppgavene.

2. FEILKILDER

Under gjennomføring og bearbeiding av en statistisk telling vil det alltid kunne oppstå ulike feil som kan gi utslag i tellingsresultatene.

De fleste feilene oppstår vanligvis under oppgaveinnhenting og kommer av uriktige svar eller mangelfullt utfylte skjemaer.

Feil som oppstår under bearbeidingen er først og fremst knyttet til koding av opplysninger, i vårt tilfelle spesielt opplysningene om næring og yrke.

For å få et grunnlag til å vurdere hvor omfattende feilene er, ble det gjennomført en kvalitetskontrollundersøkelse i samband med tellingen.

Resultatene fra denne undersøkelsen blir publisert i serien Statistiske analyser. Resultatene er ventet å foreligge i løpet av 1982 og vil ta for seg sentrale kjennetegn fra boligdelen av tellingen, og kjennetegn for sysselsetting og arbeidsmarked.

3. BEGREPER OG KJENNEMERKER

3.1. Personkjennemerker

Når ikke annet er nevnt, refererer personopplysningene seg til 1. november 1980.

Bosted

Den enkelte person er i tellingen regnet å ha sitt bosted i den kommune og i den bolig hvor vedkommende var registrert som bosatt i folkeregisteret den 1. november 1980. Hovedregelen er at en person skal registreres som bosatt der vedkommende regelmessig tar sin døgnhvile.

De viktigste registreringsreglene er ellers:

Bostedsforhold	Skal registreres som bosatt i
Gift person som pga. arbeid, studier, avtjening av verneplikt e.l. oppholder seg utenom ektefellenes felles bolig	Ektefellenes felles bolig
Ugift person som pga. studier, skolegang eller avtjening av verneplikt oppholder seg utenom foreldrenes/forsørgers bolig	Foreldrenes/forsørgers bolig
Ugift person med eget arbeid og som vanligvis ikke bor hos foreldre/forsørger	Boligen der personen vanligvis bor
Person som pga. ferie, besøk hos kjente, forretningsreise e.l. er fraværende fra boligen der vedkommende vanligvis bor	Boligen der personen vanligvis bor
Person som er forpleid i barnehjem, aldershjem, pleiehjem eller er satt bort i privat pleie	Barnehjemmet, aldershjemmet, pleiehjemmet eller boligen hvor personen er i pleie
Person som er innlagt på sykehus eller anbrakt på arbeidsskole, arbeidsanstalt eller i fengsel	Boligen der personen var bosatt før innleggelsen eller anbringelsen

Personer som ikke kan henføres til en bestemt bolig, er regnet til gruppen "Uten fast bopel". Personer uten fast bopel er som regel registrert som bosatt i den kommunen hvor de sist hadde fast bosted.

I det følgende er begrepet "Bosatt" brukt i samme betydning som begrepet "Registrert bosatt".

Det er ikke innhentet opplysninger om midlertidig bosted. Det kan derfor ikke gis oppgaver over den tilstedeværende befolkning.

Opplysningene fra Folke- og boligteiling 1980 er ikke brukt til å justere opplysningene i folkeregistrene.

Alder

I fordelingen etter alder er den enkelte person gruppert etter alder pr. 31. desember 1980 (Alder = 1980 - fødselsår).

Ekteskadelig status

Det er brukt fire hovedgrupperinger etter ekteskadelig status, nemlig ugifte, gifte, skilte og enker/enkemenn.

Samboende

Med samboende menes personer som lever sammen (i ekteskapsliknende forhold) uten å ha inngått formelt ekteskap.

I gruppen samboende er regnet bare de personer som er registrert bosatt på samme adresse i folkeregisteret 1. november 1980.

Trossamfunn

Det er brukt tre grupperinger etter trossamfunn, nemlig "Den norske kirke", "Trossamfunn utenfor den norske kirke" og "Ikke tilsluttet trossamfunn".

Personer under 16 år er som regel gruppert sammen med sine foreldre. I de tilfelle foreldrene ikke tilhører samme gruppe, er imidlertid barna ført til gruppen for uoppgitt.

Utdanning

Oppgavene over utdanning omfatter enkeltutdanninger på hel- eller deltid av minst 5 måneders normal varighet.

For personer med flere enkeltutdanninger, er den utdanning som har lengst samlet varighet (normal varighet av enkeltutdanningen tillagt varigheten av den forutdanning som kreves) regnet som høyeste utdanning. Av utdanninger med lik samlet varighet, er den som antas å være av størst yrkesmessig betydning, oppfattet som personenes høyeste utdanning. Utdanningsgrupperingen er foretatt etter 1973-utgaven av Standard for utdanningsgruppering i offentlig norsk statistikk (Statistisk Sentralbyrås Håndbøker nr. 28).

Standarden er bygd opp som et pyramidisk klassifikasjonssystem.

Enkeltutdanningene er først ordnet i grove grupper som i standarden kalles utdanningsnivåer. Innenfor hvert nivå er det først foretatt en sortering etter fagfelt, dernest en finere sortering i faggrupper.

Inndelingen i nivåer eller hovedgrupper er foretatt på denne måte:

0. Ingen utdanning og utdanning på førskolenivå (utdanning for 6-åringene og mindre barn)
1. Utdanning på barneskolenivå (1-6 år, førskoleutdanning ikke medregnet)
2. Utdanning på ungdomsskolenivå (7-9 år)
3. Utdanning på gymnasnivå I (10 år)
4. Utdanning på gymnasnivå II (11-12 år)
5. Utdanning på universitets- og høyskolenivå I (13-14 år)
6. Utdanning på universitets- og høyskolenivå II (15-16 år)
7. Utdanning på universitets- og høyskolenivå III (17-18 år)
8. Utdanning på forskernivå (over 18 år)
9. Uoppgitt utdanning.

I tabellene over personenes høyeste utdanning fra folketellingen er gruppene 0 og 9 slått sammen til en gruppe.

Fagfelt er i standarden spesifisert slik:

1. Allment fagfelt
2. Humaniora og estetikk
3. Undervisning
4. Administrasjon, økonomi, samfunnsvitenskap og jus
5. Industri, håndverk, naturvitenskap og teknikk
6. Samferdsel
7. Helsevesen
8. Jordbruk, skogbruk og fiske
9. Tjenesteyting og forsvar.

I tabellene fra folketellingen er bare de viktigste fagfeltene under de forskjellige nivå- eller hovedgruppene spesifisert. De andre fagfelt er slått sammen til en gruppe.

I folketellingen 1970 ble det foretatt en tre-delning av standardens gymnasnivå etter utdanningsvarighet på henholdsvis 10 år, 11 år og 12 år.

I folketellingen 1980 følger inndelingen standardens gruppering, nemlig en gruppering på henholdsvis 10 år og 11 - 12 år.

Fagutdanninger avsluttet før 1972/73 og som ikke bygger på examen artium, kodes i tellingen 1980 med 8 års allmennutdanning som grunnlag. Fagutdanninger avlagt etter 1972/73 kodes med 9 år som grunnlag.

Viktigste kilde til livsopphold

Personer 16 år og over er gruppert etter den kilde til livsopphold som var viktigst de siste 12 månedene før tellingstidspunktet, dvs. fra 1. november 1979 fram til 1. november 1980. For personer under 16 år bosatt i privathusholdninger er inntekt fra andre personer alltid regnet som viktigste kilde til livsopphold.

For personer under 16 år bosatt i felleleshusholdninger er pensjon, trygd regnet som viktigste kilde til livsopphold.

Med "inntekt av eget arbeid" er ment inntekt av egen yrkesaktivitet.

"Pensjon, trygd" omfatter syketrygd, arbeidsløshetsstrygd, forsørgertrygd, uføretrygd, alderstrygd, yrkesskadetrygd, krigspensjon, bedriftspensjon o.l.

Som "stipend, lån, formue, føderåd, leieinntekt eller annen formuesinntekt" regnes også utbetalinger i forbindelse med livsforsikring eller individuell pensjonsforsikring. Underhold fra andre enn privatpersoner (f.eks. stønader fra det offentlige, institusjoner eller bedrifter), unntatt pensjon og trygd regnes også med her.

Personer som har andre personers inntekt som viktigste kilde til livsopphold er gruppert under "inntekt av eget arbeid eller andre personers arbeid/inntekt". Dette gjelder uansett om inntekten kommer fra arbeid, pensjon, trygd eller stipend, lån mv.

Yrkesaktivitet

I Folke- og bolig telling 1980 er det innhentet oppgaver om yrkesaktiviteten både for de siste 12 månedene før tellingstidspunktet og den siste uka før tellingstidspunktet.

Som yrkesaktivitet er regnet alt arbeid som blir utført mot betaling i form av lønn, inntekt av egen bedrift, provisjon, honorarer o.l. Arbeid som familiemedlem uten fast lønn i familiebedrift (f.eks. gårdsbruk, butikk) og verneplikts-/siviltjeneste er også regnet som yrkesaktivitet.

Som yrkesaktive de siste 12 månedene er regnet personer 16 år og over som utførte yrkesaktivitet av minst 100 timers varighet i denne perioden.

Som yrkesaktive den siste uka før tellingstidspunktet er regnet personer 16 år og over som utførte yrkesaktivitet av minst 1 times varighet i denne uka. Personer som var midlertidig borte fra arbeidet hele uka på grunn av sykdom, permisjon, ferie e.l. er ikke regnet med blant de yrkesaktive.

Arbeidstid

Det er innhentet oppgaver over arbeidstida både for de siste 12 månedene før tellingstidspunktet og den siste uka før tellingstidspunktet.

Arbeidstida omfatter all tid som er medgått til yrkesaktivitet. Arbeidstid som har gått med til forberedelse i tillegg til ordinær arbeidstid, er også regnet med (f.eks. forberedelser i tillegg til ordinær undervisningstid for lærere). Tid som er brukt til skolearbeid, studier og husarbeid for egen familie, er ikke regnet med.

Fravær på grunn av sykdom, permisjon, ferie e.l. er heller ikke regnet med i arbeidstida.

Generelt om grupperingen etter næring, yrke og yrkesstatus

Personer 16 år og over med yrkesaktivitet er gruppert på næring etter arten av virksomheten til den bedrift der den enkelte arbeidet hele tiden eller lengst tid de siste 12 månedene før tellingstidspunktet. Disse personene er videre gruppert på det yrke og den yrkesstatus som de hadde hele tiden eller lengst tid i denne bedriften i 12-månedersperioden.

Personer 16 år og over med yrkesaktivitet siste uka før tellingstidspunktet er gruppert etter den næring og det yrke vedkommende oppgav å ha hatt i den bedriften som den enkelte arbeidet hele tiden eller lengst tid de siste 12 månedene før tellingstidspunktet. Det er således ikke innhentet særskilte oppgaver om de yrkesaktives næring og yrke for den siste uka før tellingstidspunktet.

Næring

Næringsgrupperingen er foretatt etter 1978-utgaven av Standard for næringsgruppering i offentlig norsk statistikk (Statistisk Sentralbyrå's Håndbøker nr. 9).

Denne standarden er i samsvar med International Standard Industrial Classification of All Economic Activities (ISIC).

I standarden er grupperingssystemet utformet som et femsifret pyramidisk system hvor hvert siffer angir et grupperingsnivå. De fem nivåene er gitt følgende betegnelser:

Næring	1-sifret kode
Næringsområde	2-sifret kode
Næringshovedgruppe	3-sifret kode
Næringsgruppe	4-sifret kode
Næringsundergruppe	5-sifret kode

Næringene på 1-sifret nivå har følgende 9 inndelinger:

1. Jordbruk, skogbruk, fiske og fangst
2. Bergverksdrift
3. Industri
4. Kraft- og vannforsyning
5. Bygge- og anleggsvirksomhet
6. Varehandel, hotell- og restaurantvirksomhet
7. Transport, lagring, post og telekommunikasjoner
8. Bank- og finansieringsvirksomhet, forsikringsvirksomhet, eiendomsdrift og forretningsmessig tjenesteyting
9. Offentlig, sosial og privat tjenesteyting.

En oversikt over den videre inndeling i næringsområder mv. finnes i Standard for næringsgruppering.

Næringsgrupperingen i 1980-tellingen er ikke direkte sammenliknbar med næringsgrupperingen i 1970-tellingen. Årsaken til dette er overgangen til ny standard for næringsgruppering i 1972. I folketellingen 1970 ble næringsgrupperingen foretatt etter 1960-utgaven av Standard for næringsgruppering.

Tabeller med sammenliknbare tall mellom tellingene i 1970 og 1980 vil bli publisert en tid etter kommuneheftene i de såkalte "tabellpakkene". Næringsoppgaver med resultater fra 1970-tellingen gruppert etter 1978-utgaven av Standard for næringsgruppering, vil da bli gitt. I folketellingen 1980 gis det næringsoppgaver ned på næringsgruppe (3-sifret kode).

Yrke

Yrkesgrupperingen er foretatt etter Standard for yrkesgruppering i offentlig norsk statistikk (utgitt av Arbeidsdirektoratet i 1965). Standarden følger i prinsippet 1958-utgaven av International Standard Classification of Occupations (ISCO).

Standarden er bygd opp slik at nær beslektede yrker er ført sammen til såkalte yrkesgrupper, som igjen danner yrkesområder. Disse yrkesområdene er ført sammen til yrkesfelt.

Hvert yrke i klassifiseringen er betegnet med 5-sifret kodenummer:

første siffer angir yrkesfeltet
 første og annet siffer angir yrkesområde
 første - tredje siffer angir yrkesgruppe
 første - femte siffer angir yrke.

Til folketellingen 1980 har Statistisk Sentralbyrå ført nye yrker inn i denne standarden. Den inndelingen i yrkesgrupper som er brukt i 1965-utgaven, er stort sett brukt også her. Videre er en del yrkesgrupper slått sammen og noen er splittet i flere grupper. En ny 3-siffergruppe er tatt med for olje- og gassarbeid. Dessuten er ledende tjenestemenn i kommunal- og fylkeskommunal administrasjon og forvaltning skilt ut som ny gruppe.

Gruppene "Lærere" og "Faglærere i praktiske yrker" er slått sammen til en gruppe.

Opgaver over yrke er i tellingen gitt med på yrkesgruppe (3-sifret kode).

Yrkesstatus

I tellingen er det brukt følgende tre grupperinger etter yrkesstatus:

1. Fast eller midlertidig ansatt
2. Selvstendig
3. Familiemedlem uten fast lønn i familiebedrift.

Personer (også medeiere) som arbeide i firmaer organisert som aksjeselskap, andelslag eller annen selskapsform med begrenset ansvar, er alltid regnet som ansatte.

En person er regnet som selvstendig dersom vedkommende drev virksomhet alene for egen regning eller sammen med andre med ubegrenset ansvar (f.eks. i ansvarlig selskap).

Gruppen "Familiemedlem uten fast lønn i familiebedrift" omfatter personer som arbeide i familievirksomhet uten fast avtalt lønn og som verken var eier eller medeier i virksomheten. Et familiemedlem uten fast lønn kan imidlertid ha vederlag for arbeidet i form av kost og losji, andel av overskott e.l.

I de tilfelle hvor ektefeller arbeide i felles virksomhet (f.eks. gårdsbruk) som ikke var organisert som aksjeselskap e.l., er den ene ektefellen regnet som selvstendig og den andre som familiemedlem uten fast lønn i familiebedrift, med mindre begge ektefellene var registrert som eiere av virksomheten.

Generelt om oppmøteplass, reisehyppighet, reisetid og transportmåte

Kjennmerkene gjelder personer 16 år og over med yrkesaktivitet i siste uka før tellingstidspunktet.

Reisehyppighet, reisetid og transportmåte gjelder yrkesaktive personer med fast oppmøteplass (se oppmøteplass).

Reisetid og transportmåte gjelder yrkesaktive personer med fast arbeidsreise (se reisehyppighet).

Oppmøteplass

Med oppmøteplass forstås en det stedet hvor vedkommende møtte fram ved arbeidsdagens start.

Personer 16 år og over med yrkesaktivitet siste uka før tellingstidspunktet er gruppert etter kommunen den faste oppmøteplassen lå i (rute 1 og 2 i personskjemaet).

Personer som i denne uka møtte på ulike arbeidssteder, var til sjøs e.l., er ikke regnet å ha fast oppmøteplass (rute 3 i personskjemaet).

Reisehyppighet

Med reisehyppighet forstås en det antall ganger vedkommende reiste fra hjemsted til arbeidssted den siste uka før tellingstidspunktet.

Hjemsted er alltid regnet som den boligadresse vedkommende er registrert bosatt på i folkeregisteret. For personer som bodde midlertidig på f.eks. hybel eller brakke i denne uka, er reisen mellom hybel, brakke og arbeidssted ikke medregnet.

For personer som var registrert bosatt på arbeidsstedet er det regnet hvor mange dager vedkommende var på arbeid siste uka før tellingstidspunktet.

Med "fast arbeidsreise" menes personer med fast oppmøteplass og som reiste minst en gang fra hjemsted til arbeidssted i uka før tellingstidspunktet.

Reisetid

Reisetid er reisetiden fra hjemsted (registrert boligadresse) til arbeidssted. Reisetiden er regnet én vei. I reisetiden er gangtid og ventetid under reisen tatt med. Det samme gjelder faste gjøremål som f.eks. å bringe barn til barnehage, dagmamma e.l. Tilfeldige gjøremål og forsinkelser er ikke regnet med.

For pendlere som bodde midlertidig på f.eks. hybel, brakke e.l., er reisetiden regnet fra hjemstedet og fram til arbeidsstedet.

Transportmåte

Med transportmåte forstås de transportmidler vedkommende til vanlig nyttet én vei fra hjemsted til arbeidssted siste uka før tellingstidspunktet.

For personer som ikke reiste på samme måte hver dag, er det regnet med den reisemåten vedkommende nyttet flest dager.

3.2. Familie og husholdningstype

Grupperingene på familie og husholdningstype refererer seg til tellingstidspunktet den 1. november 1980.

Familie

Til én og samme familie er regnet:

1. Ektepar og eventuelle ugifte barn registrert bosatt i samme privatbolig, aldershjem, pleiehjem, e.l.
2. Far/mor med ugifte barn registrert bosatt i samme privatbolig, aldershjem, pleiehjem, pensjonat, hotell e.l.
3. Hver enkelt person som ikke hører inn under noen av de to gruppene som er spesifisert ovenfor (bl.a. personer uten fast bopel). Disse personene danner således hver for seg egen familie (familie med én person).

I familier med ektepar er også tatt med eventuelle ugifte barn av bare den ene ektefellen og ugifte adoptivbarn og stebarn, men ikke fosterbarn.

Av reglene som er nevnt foran går det fram at personer (f.eks. ektefeller) som ikke var registrert bosatt i samme privatbolig, aldershjem, pleiehjem, e.l., aldri er gruppert under samme familie. Videre går det fram at gifte, separerte, skilte, enker og enkemenn ikke i noen tilfelle er regnet til samme familie som foreldrene. Når f.eks. et ektepar bor sammen med en skilt datter, danner ektefellene egen familie og datteren egen familie. Ellers kan nevnes at ugifte søsken som har felles bolig, der ingen av foreldrene er bosatt, hver for seg er regnet som særskilt familie.

Husholdningstype

Det er skilt mellom to husholdningstyper, nemlig privathusholdning og felleshusholdning.

Gruppen "Privathusholdning" omfatter personer som var registrert som bosatt i privat bolig. Denne husholdningstypen er videre splittet opp etter tallet på familier i husholdningen. Som husholdningsenhet er her regnet bolighusholdning. Denne omfatter alle bosatte i samme bolig. Av dette følger at antall privathusholdninger er det samme som antall boliger i tellingen.

Til felleleshusholdning er regnet forpleide som var registrert bosatt i aldershjem, barnehjem, pleiehjem e.l.

Betjeningspersonale bosatt ved felleleshusholdninger er alltid gruppert under privathusholdning. Det samme gjelder militært personell som var bosatt i militærforlegning.

3.3. Boligkjennemerker

Boligkjennemerkene refererer seg til den boligen der den enkelte var registrert bosatt 1. november 1980.

Bolig (leilighet mv.)

Med leilighet menes f.eks. rekkehusleilighet, leilighet i tomannsbolig, leilighet i leiegård, blokkleilighet, hybelleilighet og hybel med egen inngang. Enebolig regnes også som leilighet.

Hybler uten egen inngang er som hovedregel ikke regnet som egen leilighet.

I hybelbygg er imidlertid hver enkelt hybel alltid regnet som leilighet. Dette gjelder også når flere hybler har felles gang, hall, bad og/eller kjøkken.

Videre er hybler for sykepleiere, legeboliger og rom som disponeres av privathusholdninger i sykehus, militærforlegninger eller felleleshusholdninger, alltid regnet som egne leiligheter.

Til en bolig er som hovedregel regnet rom som er bygd (eller ombygd) til bruk for én eller flere personer med fellesskap i kost og losji, og hvor det er adkomst til rommene (rommet) uten at en må gå gjennom en annen bolig.

En bolig vil derfor som regel falle sammen med begrepet leilighet.

I enkelte tilfelle vil en bolig omfatte mer enn én leilighet. Dersom f.eks. ugifte barn bor i egen leilighet (hybel med egen inngang e.l.), men på samme adresse som foreldrene, er som hovedregel barna regnet å høre til samme bolig som foreldrene. I dette tilfelle utgjøres boligen av leiligheten som foreldrene bor i og leiligheten barna bor i. Bare dersom barna er registrert som egen familie i folkeregisteret, er leilighetene regnet som særskilte boliger.

Hybler uten egen inngang som ikke ligger i hybelbygg, institusjon e.l. og som bebos av personer som er registrert i folkeregisteret på vedkommende adresse, er alltid regnet til samme bolig som hovedleiligheten.

Med privatbolig er ment boliger som ikke er bebodd av forpleide i aldershjem, barnehjem og andre felleleshusholdninger. Boliger for ansatte (f.eks. sykepleiere) ved institusjoner er således regnet som privatboliger. Det samme gjelder boliger for befal mv. i militærforlegninger.

Det er ikke innhentet oppgaver for boliger som ikke er privatboliger.

I tabellene er "privatboligene" for enkelthets skyld kalt "boliger".

Rom

Opgavene over tall på rom refererer seg til boliger som er med i tellingen, og omfatter beboelsesrom på 6 m² eller mer, og som kan nyttes året rundt. Kjøkken, bad, entré, hall, alkove, hems, trimrom, vaskerom og rom som bare nyttes til næringsvirksomhet (f.eks. kontor) er ikke med.

I 1980-tellingen er det ikke innhentet spesifiserte oppgaver over antall rom i boliger med "mer enn 8 rom", slik som det ble gjort i tellingen i 1970.

I oppgavene for "rom i alt" er tallene for antall rom i boliger med mer enn 8 rom derfor beregnet. For hver enkelt kommune er det laget gjennomsnittstall fra 1970-tellingen, (dvs. gjennomsnittlig antall rom i boliger med mer enn 8 rom). Dette gjennomsnittstallet er brukt for å fastlegge antall rom for boliger med mer enn 8 rom i 1980-tellingen.

Areal

Med boligens areal er ment nettoareal. I tillegg til beboelsesrom på 6 m² eller mer er også tatt med kjøkken, bad, entré, hall o.l.

Rom som er felles for to eller flere boliger, f.eks. felles gang, hall, bad e.l., er ikke regnet med i arealet.

Eie-/leieform

Som eiere er også regnet personer som eier aksje eller andel som gir boret.

Med "vanlig leiekontrakt" menes at vedkommende leier en bolig av en eier etter de regler og avtaler som følger av husleieloven. Vanlig leieforhold uten skriftlig kontrakt er også regnet med her.

Kjøkken

Med kjøkken menes i tellingen en del av boligen som er avgrenset fra andre deler av den, og hvor det er installert utstyr til matlaging for beboerne. Kjøkkenet kan være et eget rom, men trenger ikke være det.

Dersom flere boliger har felles kjøkken, f.eks. hybler i et hybelbygg, er alle boligene regnet å være uten kjøkken.

I størrelsen på kjøkkenet er også medregnet gulvplass til benker, skap o.l.

Viktigste kilde til oppvarming

Dersom to eller flere kilder er like viktige for boligens oppvarming, er begge (alle) disse regnet med.

Husholdningen disponerer bil

Med å disponere bil menes i tellingen å eie/leie bil eller å ha mulighet til privat bruk av f.eks. firmabil.

Stasjonsvogn og varevogn er regnet som personbil bare dersom den brukes også til privatkjøring.

Hustype

Som hus er som hovedregel regnet bygninger som fra kjeller til loft er atskilt fra andre bygninger.

Hver enkelt blokk er derimot regnet som ett hus, selv om det fra kjeller til loft er skillevegg(er) uten gjennomgang i blokken.

I rekkehus er hele rekken av boliger regnet som ett hus.

Som frittliggende enebolig er regnet enebolig med minst en halv meters avstand til nærmeste hus.

Som hustype "enebolig" er også regnet frittliggende eneboliger som inneholder en hybelleilighet, og/eller der ett eller flere rom er brukt som hybel.

Rekkehus er hus med leiligheter som har minst én vegg eller en del av en vegg felles med en annen leilighet. Hus i kjede er hus som er forbundet med et annet hus med garasje, carport, svalgang o.l. Terrassehus er hus med leiligheter som er bygd sammen i en bakkeskråning, og der flere av leilighetene har hele eller deler av taket til leiligheten under som terrasse.

Horisontalt delt tomannsbolig er hus med to vanlige leiligheter (som kan ha ulik størrelse) og hvor den ene leiligheten ligger i en etasje over den annen.

Annet boligbygg med mindre enn 3 etasjer omfatter også eneboliger med mindre enn en halv meters avstand mellom husene.

Gruppen "forretningsbygg mv." omfatter hus hvor halvparten eller mindre av golvarealet nyttes til privatbolig.

Som bygg for felleleshusholdning er regnet hus hvor det for bosatte og/eller midlertidig tilstedeværende er organisert felleleshusholdning.

Oppgaver over tall på boliger, rom og bosatte i bygg for felleleshusholdning omfatter bare privatboliger, rom og bosatte i disse boligene.

Byggeår

Med byggeår menes det året da minst halvparten av boligene i huset var ferdig til innflytting. Hus som er ombygd, er gruppert etter opprinnelig byggeår.

Gjennomsnittstall

Bosatte pr. bolig er lik tallet på bosatte i privatboliger dividert med tallet på privatboliger.

Rom pr. bolig er lik tallet på rom (kjøkken ikke medregnet) i privatboliger dividert med tallet på disse boligene.

Bosatte pr. rom er lik tallet på bosatte i privatboliger dividert med tallet på rom (kjøkken er ikke medregnet) i privatboliger.

3.4. Inndelingen i grunnkretser

Grunnkretsinnndelingen til bruk i folketellingen er foretatt av Byrået i samarbeid med kommunene og brukere av statistikk på regionalt nivå.

Følgende kriterier er lagt til grunn for utarbeidningen av grunnkretsene:

1. Utgangspunktet for grunnkretsinnndelingen er som regel inndelingen i folketellingskretser i 1970. Dersom inndelingen fra 1970 er endret, er det lagt vekt på at grupper av grunnkretser kan sammenliknes med en eller flere tidligere folketellingskretser.
2. Grunnkretsene er utformet slik at de kan være stabile over en rimelig tidsperiode.
3. Grunnkretsene skal bestå av et sammenhengende geografisk område.
4. Grunnkretsene bør være mest mulig ensartet når det gjelder natur- og næringsgrunnlag, kommunikasjonsforhold og bygningsmessig struktur.
5. Folketall og areal bør ikke variere for sterkt. Folketallet kan variere fra under 100 i sterkt spredtbygde strøk til over 1 000 i de tetttest utbygde byområdene.

Fordi grunnkretsinnndelingen skal være mest mulig stabil, er den ikke knyttet sammen med en avgrensning av tettbygde strøk, da disse grensene stadig må endres.

Tettstedsavgrensningen er ført videre uavhengig av grunnkretsinnndelingen. Retningslinjene for tettstedsavgrensningen følger i store trekk den som ble praktisert i 1960 og 1970. Hovedkriteriet ved avgrensningen av tettsted er at avstanden mellom husene i en husklynge ikke skal være over 50 meter, men det er tillatt skjønsmessige avvik for områder som ikke kan eller skal bebygges som f.eks. lagerplasser, idrettsanlegg, parker o.l. Området må ha minst 200 bosatte på tellingstidspunktet.

Det er ikke stilt noe krav om at grensene for grunnkretsene skal falle sammen med grensene for kirkesogn, skole- eller valgkretser.

Oppgaver over grunnkretser grupperes også til delområder (bydeler/bygdela). Disse delområdene består vanligvis av 1 000-3 000 personer i spredtbygde strøk og 3 000-5 000 personer i tettbygde strøk. Et delområde kan f.eks. være et område som sogner til et lokalt sentrum i en kommune.

En oversikt som viser forholdet mellom grunnkretser i 1980 og tellingskretser i 1970, er vist i vedlegg 1.

Kart som viser omfanget av grunnkretsene og tettstedsavgrensningene som det blir gitt resultater for i dette heftet, er vist i vedleggene 2 og 3.

For en nærmere orientering om grunnkretsene mv. vises til heftene "Grunnkretser og tettsteder. Dokumentasjon 1980".

4. BRUK AV TABELLENE

Dette heftet inneholder tabeller for den enkelte kommune. Tabellene i kommuneheftene er inndelt i seks hovedgrupper.

Tabellene 1-3 gir resultater for enkelte demografiske kjennetegn.

Tabellene 4-10 gir hovedresultater for utdanning, yrke, næring, arbeidstid mv. Tabellene 4-7 refererer seg til de siste 12 månedene før tellingstidspunktet. Tabellene 8-10 gir oppgaver for kjennemerker som knytter seg til siste uka før tellingstidspunktet.

Tabellene 11-18 gir resultater for boligdelen av tellingen.

Tabellene 19-21 gir resultater for familier og privathusholdninger.

Tabellene 22-24 gir hovedresultater for befolkning, yrkesaktivitet og boliger på grunnkrets.

5. MERKNADER TIL TABELLENE

Tabell 1:

I tabell 1 har en generelt tatt sikte på å gi tall tilbake til 1801 etter kommuneinndelingen i 1980.

I 1849 ble Hof herred delt i to herreder - Hof herred og Åsnes og Våler herred. I 1854 ble Åsnes og Våler videre delt i to herreder - Åsnes herred og Våler herred. I 1963 ble Hof slått sammen med Åsnes, og i 1969 ble en del av Åsnes, tidligere Hof, overført til Grue herred.

I tabell 1 gjelder tallene for 1801 - 1845 Hof sogn og Åsnes sogn i daværende Hof herred. Tallene for 1946 og tidligere omfatter også folketallet (i alt 31 personer pr. 1. november 1960) i området som er overført fra tidligere Hof til Grue.

TABELL 1. FOLKEMENGDEN VED FOLKETELLINGENE 1801 - 1980

ÅR	FOLKE- MENGDE	ÅR	FOLKE- MENGDE	ÅR	FOLKE- MENGDE	ÅR	FOLKE- MENGDE	ÅR	FOLKE- MENGDE	ÅR	FOLKE- MENGDE
1801 ..	3626	1835 ..	5018	1865 ..	8021	1900 ..	7838	1930 ..	9738	1960 ..	10017
1815 ..	3364	1845 ..	5588	1875 ..	7776	1910 ..	8335	1946 ..	10160	1970 ..	9240
1825 ..	4473	1855 ..	6590	1890 ..	7127	1920 ..	9225	1950 ..	10140	1980 ..	9029

TABELL 2. FOLKEMENGDEN ETTER KJØNN, EKTESKAPELIG STATUS OG ALDER. 1/11 1980

ALDER	I ALT	MENN					KVINNER				
		I ALT	UGIFTE	GIFTE	ENKEMENN OG SKILTE	SEPARERTE OG SKILTE	I ALT	UGIFTE	GIFTE	ENKER	SEPARERTE OG SKILTE
I ALT	9029	4588	2091	2224	170	103	4441	1607	2207	527	100
0- 6 ÅR .	636	308	308	-	-	-	328	328	-	-	-
7-15 " .	1182	597	597	-	-	-	585	585	-	-	-
16-19 " .	529	279	277	2	-	-	250	243	7	-	-
20-24 " .	574	319	279	38	-	2	255	166	88	-	1
25-29 " .	543	269	128	137	-	4	274	60	201	1	12
30-39 " .	1129	612	120	454	1	37	517	31	451	3	32
40-49 " .	856	436	58	355	4	19	420	17	364	23	16
50-59 " .	1217	606	116	464	12	14	611	34	507	53	17
60-66 " .	889	472	85	351	23	13	417	25	297	88	7
67-69 " .	331	150	34	95	13	8	181	17	94	65	5
70-79 " .	802	396	61	270	59	6	406	51	169	179	7
80 ÅR OG OVER	341	144	28	58	58	-	197	50	29	115	3

TABELL 3. FOLKEMENGDEN ETTER TROSSAMFUNN/VIKTIGSTE KILDE TIL LIVSOPPHOLD, KJØNN OG ALDER. 1/11 1980

KJØNN OG ALDER	I ALT	TROSSAMFUNN				VIKTIGSTE KILDE TIL LIVSOPPHOLD				
		DEN NORSKE KIRKE	TROS- SAMFUNN UTENFOR DEN NORSKE KIRKE	IKKE TIL- SLUTTET NOE TROS- SAMFUNN	UOPP- GITT TROS- SAMFUNN	INNTEKT AV EGET ELLER ANDRE PERSONERS ARBEID	PENSJON/ TRYGD	STIPEND, LÅN, FORMUE E.L.	VERNE- PLIKTS-/ SIVIL- TJENESTE	UOPPGITT KILDE TIL LIVSOPP- HOLD
I ALT	9029	8447	192	134	256	6125	2057	144	63	640
MENN	4588	4269	86	84	149	3276	920	80	61	251
0- 6 ÅR	308	277	4	2	25	308	-	-	-	-
7-15 "	597	546	9	1	41	597	-	-	-	-
16-19 "	279	261	9	4	5	229	3	12	4	31
20-24 "	319	293	10	10	6	207	5	39	52	16
25-29 "	269	252	5	8	4	237	7	13	3	9
30-39 "	612	559	9	24	20	557	25	5	1	24
40-49 "	436	410	7	9	10	371	28	1	1	35
50-59 "	606	580	7	12	7	464	75	4	-	63
60-66 "	472	445	14	5	8	262	159	3	-	48
67-69 "	150	143	-	4	3	30	115	-	-	5
70-79 "	396	369	8	5	14	12	367	2	-	15
80 ÅR OG OVER ...	144	134	4	-	6	2	136	1	-	5
KVINNER ..	4441	4178	106	50	107	2849	1137	64	2	389
0- 6 ÅR	328	301	5	2	20	328	-	-	-	-
7-15 "	585	545	6	3	31	585	-	-	-	-
16-19 "	250	243	4	1	2	194	3	14	-	39
20-24 "	255	238	10	6	1	198	8	24	1	24
25-29 "	274	260	3	6	5	238	16	6	-	14
30-39 "	517	500	4	8	5	436	26	5	1	49
40-49 "	420	395	11	5	9	315	41	1	-	63
50-59 "	611	567	23	9	12	377	124	4	-	106
60-66 "	417	391	13	6	7	160	175	3	-	79
67-69 "	181	176	3	-	2	14	162	2	-	3
70-79 "	406	378	18	3	7	2	392	3	-	9
80 ÅR OG OVER ...	197	184	6	1	6	2	190	2	-	3

TABELL 4. PERSONER 16-66 ÅR ETTER YRKESAKTIVITET, ARBEIDSTID, KJØNN OG HØYESTE UTDANNING. 1/11 79 - 31/10 80

KJØNN OG HØYESTE UTDANNING	IKKE YRKESAKTIVE				YRKESAKTIVE							UOPP- GITT ARB.- TID
	I ALT	AV DETTE GIFTE			100-499 TIMER		500-999 TIMER		1 000 TIMER OG OVER			
		I ALT	I ALT	I ALT	I ALT	AV DETTE GIFTE	I ALT	AV DETTE GIFTE	I ALT	AV DETTE GIFTE		
I ALT	5737	1704	1031	4033	604	298	506	339	2680	1889	243	
MENN I ALT	2993	460	163	2533	223	64	164	69	1993	1413	153	
BARNESKOLENIVÅ, 1-6 ÅR	-	-	-	-	-	-	-	-	-	-	-	
UNGDOMSSKOLENIVÅ, 7-9 ÅR, I ALT .	1845	332	140	1513	129	43	96	52	1167	886	121	
FOLKESKOLEUTDANNING	973	210	113	763	48	28	57	36	582	466	76	
9-ÅRIG UNGDOMSSKOLE	245	73	1	172	55	-	15	2	96	30	6	
UNGDOMSSKOLENIVÅ ELLERS	627	49	26	578	26	15	24	14	489	390	39	
GYMNASNIVÅ I, 10 ÅR, I ALT	525	52	13	473	41	8	24	6	389	245	19	
ALLMENT FAGFELT	148	12	4	136	6	3	6	2	118	91	6	
INDUSTRI, HÅNVERK OG TEKNIKK .	173	24	1	149	25	3	10	-	107	32	7	
SAMFERDSEL	12	:	:	9	:	:	:	:	9	:	:	
HELSEVERN	1	:	:	:	:	:	:	:	:	:	:	
JORDBRUK, SKOGBRUK OG FISKE ...	116	9	6	107	4	2	3	3	98	83	2	
TJENESTEYTING OG FORSVAR	27	1	-	26	1	-	2	-	22	15	1	
GYMNASNIVÅ I ELLERS	48	3	-	45	5	-	3	1	34	17	3	
GYMNASNIVÅ II, 11-12 ÅR, I ALT ..	364	33	3	331	35	5	29	5	257	143	10	
ALLMENT FAGFELT	134	13	-	121	20	2	15	-	83	37	3	
ADMINISTRASJON OG ØKONOMI	31	2	-	29	4	1	1	-	22	11	2	
INDUSTRI, HÅNVERK OG TEKNIKK .	133	13	3	120	7	1	11	3	99	60	3	
SAMFERDSEL	8	1	-	7	-	-	-	-	7	6	-	
HELSEVERN	2	:	:	:	:	:	:	:	:	:	:	
JORDBRUK, SKOGBRUK OG FISKE ...	43	4	-	39	3	-	1	1	34	20	1	
TJENESTEYTING OG FORSVAR	12	-	-	12	1	1	1	1	9	7	1	
GYMNASNIVÅ II ELLERS	1	:	:	:	:	:	:	:	:	:	:	
UNIVERSITETS- OG HØGSKOLENIVÅ I, 13-14 ÅR I ALT	107	9	3	98	10	3	12	4	75	48	1	
UNDERVISNING	18	1	1	17	-	-	2	2	14	13	1	
ADMINISTRASJON, ØKONOMI, SAMFUNNSVITENSKAP OG JUS	27	-	-	27	3	2	2	1	22	13	-	
NATURVITENSKAP OG TEKNIKK	42	2	-	40	3	1	4	1	33	19	-	
HELSEVERN	5	1	-	4	-	-	1	-	3	2	-	
UNIV.- OG HØGSKOLENIVÅ I ELLERS	15	5	2	10	4	-	3	-	3	1	-	
UNIV.- OG HØGSKOLENIVÅ II, III OG FORSKERNIVÅ, OVER 14 ÅR, I ALT ..	102	3	2	99	5	3	2	2	91	82	1	
UNDERVISNING	36	-	-	36	3	2	1	1	31	30	1	
ADMINISTRASJON, ØKONOMI, SAMFUNNSVITENSKAP OG JUS	9	1	1	8	1	-	-	-	7	6	-	
NATURVITENSKAP OG TEKNIKK	17	1	-	16	-	-	1	1	15	13	-	
UNIV.- OG HØGSKOLENIVÅ II, III OG FORSKERNIVÅ ELLERS	40	1	1	39	1	1	-	-	33	33	-	
UOPPGITT, INGEN UTDANNING OG UTDANNING PÅ FØRSKOLENIVÅ	50	31	2	19	3	2	1	-	14	9	1	
KVINNER I ALT	2744	1244	868	1500	381	234	342	270	687	476	90	
BARNESKOLENIVÅ, 1-6 ÅR	-	-	-	-	-	-	-	-	-	-	-	
UNGDOMSSKOLENIVÅ, 7-9 ÅR, I ALT .	1815	949	690	866	254	171	197	174	352	278	63	
FOLKESKOLEUTDANNING	866	500	372	366	96	74	85	76	150	124	35	
9-ÅRIG UNGDOMSSKOLE	238	123	41	115	63	12	16	12	30	14	6	
UNGDOMSSKOLENIVÅ ELLERS	711	326	277	385	95	85	96	85	172	140	22	
GYMNASNIVÅ I, 10 ÅR, I ALT	541	206	133	335	64	34	73	46	183	110	15	
ALLMENT FAGFELT	277	106	82	171	34	26	45	36	86	69	6	
INDUSTRI, HÅNVERK OG TEKNIKK .	19	7	5	12	3	1	2	-	7	2	-	
SAMFERDSEL	11	3	3	8	1	1	1	1	6	3	-	
HELSEVERN	40	6	3	34	6	3	5	5	20	14	3	
JORDBRUK, SKOGBRUK OG FISKE ...	-	-	-	-	-	-	-	-	-	-	-	
TJENESTEYTING OG FORSVAR	85	35	13	50	8	-	9	-	31	7	3	
GYMNASNIVÅ I ELLERS	109	49	27	60	12	3	12	4	33	15	3	
GYMNASNIVÅ II, 11-12 ÅR, I ALT ..	198	48	23	150	41	15	34	23	69	31	6	
ALLMENT FAGFELT	117	34	15	83	30	8	19	9	31	9	3	
ADMINISTRASJON OG ØKONOMI	30	4	1	26	6	2	-	-	20	12	-	
INDUSTRI, HÅNVERK OG TEKNIKK .	7	-	-	7	-	-	-	-	6	3	1	
SAMFERDSEL	1	:	:	:	:	:	:	:	:	:	:	
HELSEVERN	29	7	6	22	4	4	10	10	7	5	1	
JORDBRUK, SKOGBRUK OG FISKE ...	3	-	-	3	1	1	1	-	1	-	-	
TJENESTEYTING OG FORSVAR	9	1	1	8	-	-	4	4	3	2	1	
GYMNASNIVÅ II ELLERS	2	:	:	:	:	:	:	:	:	:	:	
UNIVERSITETS- OG HØGSKOLENIVÅ I, 13-14 ÅR, I ALT	100	22	14	78	15	10	21	16	38	27	4	
UNDERVISNING	43	6	5	37	4	3	12	11	20	17	1	
ADMINISTRASJON, ØKONOMI, SAMFUNNSVITENSKAP OG JUS	21	9	5	12	3	1	2	2	7	3	-	
NATURVITENSKAP OG TEKNIKK	1	:	:	:	:	:	:	:	:	:	:	
HELSEVERN	21	4	2	17	2	2	4	2	9	7	2	
UNIV.- OG HØGSKOLENIVÅ I ELLERS	14	:	:	11	:	:	:	:	:	:	:	
UNIV.- OG HØGSKOLENIVÅ II, III OG FORSKERNIVÅ, OVER 14 ÅR, I ALT ..	55	2	1	53	6	4	13	9	34	30	-	
UNDERVISNING	40	1	-	39	5	3	12	9	22	21	-	
ADMINISTRASJON, ØKONOMI, SAMFUNNSVITENSKAP OG JUS	3	:	:	:	:	:	:	:	:	:	:	
NATURVITENSKAP OG TEKNIKK	2	:	:	:	:	:	:	:	:	:	:	
UNIV.- OG HØGSKOLENIVÅ II, III OG FORSKERNIVÅ ELLERS	10	1	1	9	1	1	1	-	7	7	-	
UOPPGITT, INGEN UTDANNING OG UTDANNING PÅ FØRSKOLENIVÅ	35	17	7	18	1	-	4	2	11	-	2	

TABELL 5. PERSONER 16 ÅR OG OVER, ETTER YRKESAKTIVITET, ARBEIDSTID, KJØNN OG ALDER. 1/11 79 - 31/10 80

KJØNN OG ALDER	I ALT	IKKE YRKES- AKTIVE	YRKESAKTIVE						PRO- SENT YRKES- AKTIVE
			I ALT	ARBEIDSTID. TIMER					
				100- 499	500- 999	1 000- 1 299	1 300 OG OVER	UOPP- GITT	
I ALT	7211	2985	4226	667	522	325	2418	294	58,6
MENN I ALT	3683	1000	2683	273	176	149	1893	192	72,8
16-19 ÅR	279	104	175	91	28	7	41	8	62,7
AV DETTE GIFTE	2	:	:	:	:	:	:	:	:
20-24 ÅR	319	50	269	28	25	19	189	8	84,3
AV DETTE GIFTE	38	1	37	-	2	3	32	-	97,4
25-29 ÅR	269	15	254	9	17	7	212	9	94,4
AV DETTE GIFTE	137	3	134	3	6	2	119	4	97,8
30-39 ÅR	612	30	582	24	17	32	481	28	95,1
AV DETTE GIFTE	454	7	447	11	9	22	390	15	98,5
40-49 ÅR	436	34	402	15	17	18	325	27	92,2
AV DETTE GIFTE	355	16	339	11	13	12	281	22	95,5
50-59 ÅR	606	77	529	23	37	32	395	42	87,3
AV DETTE GIFTE	464	40	424	14	23	25	332	30	91,4
60-66 ÅR	472	150	322	33	23	25	210	31	68,2
67-69 ÅR	150	90	60	21	7	3	20	9	40,0
70 ÅR OG OVER	540	450	90	29	5	6	20	30	16,7
KVINNER I ALT	3528	1985	1543	394	346	176	525	102	43,7
16-19 ÅR	250	134	116	75	14	7	14	6	46,4
AV DETTE GIFTE	7	4	3	-	-	-	2	1	42,9
20-24 ÅR	255	80	175	43	32	16	79	5	68,6
AV DETTE GIFTE	88	47	41	13	9	6	11	2	46,6
25-29 ÅR	274	116	158	27	31	18	73	9	57,7
AV DETTE GIFTE	201	92	109	19	28	17	39	6	54,2
30-39 ÅR	517	194	323	87	89	44	90	13	62,5
AV DETTE GIFTE	451	167	284	81	80	40	73	10	63,0
40-49 ÅR	420	143	277	41	84	37	97	18	66,0
AV DETTE GIFTE	364	120	244	36	77	33	82	16	67,0
50-59 ÅR	611	302	309	69	62	33	118	27	50,6
AV DETTE GIFTE	507	244	263	57	53	29	99	25	51,9
60-66 ÅR	417	275	142	39	30	18	43	12	34,1
67-69 ÅR	181	160	21	9	2	3	4	3	11,6
70 ÅR OG OVER	603	581	22	4	2	-	7	9	3,6

TABELL 6. YRKESAKTIVE 16 ÅR OG OVER, ETTER ALDER OG NÆRING. 1/11 79 - 31/10 80

NÆRING	I ALT	ALDER. ÅR										PROSENT AV DE YRKES- AKTIVE
		16-19	20-24	25-29	30-39	40-49	50-59	60-66	67-69	70 OG OVER		
		I ALT	4226	291	444	412	905	679	838	464	81	
JØRDBRUK	532	27	19	15	55	58	141	113	30	74	12,6	
SKOGBRUK	177	11	6	13	26	36	50	20	8	7	4,2	
FISKE OG FANGST	-	-	-	-	-	-	-	-	-	-	-	
BERGVERKSDRIFT	46	3	5	6	12	6	9	4	1	-	1,1	
INDUSTRI I ALT	858	69	89	108	206	163	142	65	13	4	20,3	
PRODUKSJON AV NÆRINGSMIDLER, DRIKKEVARER OG TOBAKKSVARER	60	8	11	6	14	9	4	6	2	-	-	
PRODUKSJON AV TEKSTILVARER, BEKLEDNINGSVARER, LÆR OG LÆRVARER ..	13	1	1	2	3	5	1	-	-	-	-	
PRODUKSJON AV TREVÅRER	395	26	29	43	89	73	84	42	7	2	-	
TREFOREDLING, GRAFISK PRODUKSJON OG FORLÆGSMØNNEHET	50	4	13	8	8	9	8	-	-	-	-	
PROD. AV KJEMISKE PROD., MINERAL- OLJE-, KULL-, GUMMI- OG PLASTPROD. .	193	9	19	30	48	45	30	9	1	2	-	
PRODUKSJON AV MINERALSKE PRODUKTER .	21	1	-	4	6	1	7	1	1	-	-	
PRODUKSJON AV METALLER	5	1	2	-	1	-	-	1	-	-	-	
PRODUKSJON AV VERKSTEDPRODUKTER	119	19	13	15	36	21	7	6	2	-	-	
INDUSTRIPRODUKSJON ELLERS	2	-	-	-	1	-	1	-	-	-	-	
KRAFT- OG VANNFORSYNING	30	-	3	4	7	5	5	5	1	-	0,7	
BYGGE- OG ANLEGGSVIRKSOMHET	528	28	54	58	121	86	107	67	5	2	12,5	
VAREHANDEL	491	70	51	41	122	75	76	39	5	12	11,6	
HOTELL- OG RESTAURANTDRIFT	49	10	5	4	9	8	8	2	1	2	1,2	
LANDTRANSPORT	140	1	14	9	32	29	36	15	1	3	3,3	
SJØTRANSPORT	8	-	2	-	6	-	-	-	-	-	0,2	
TRANSPORT ELLERS, LAGRING, POST OG TELEKOMMUNIKASJONER	106	14	17	16	14	16	20	9	-	-	2,5	
BANK- OG FINANSIERINGSVIRKSOMHET	51	1	6	10	14	8	5	4	1	2	1,2	
FORSIKRINGSVIRKSOMHET, EIENDOMSDRIFT OG FORRETN.MESSIG TJENESTEYTING	49	3	9	9	17	5	5	1	-	-	1,2	
OFFENTLIG ADMINISTRASJON, FORSVAR, POLITI OG RETTSVESEN	215	7	63	27	42	27	31	16	1	1	5,1	
RENOVASJON OG REINGJØRING	9	3	1	1	-	2	2	-	-	-	0,2	
UNDERVISNING OG FORSKNINGSVIRKSOMHET .	296	6	13	20	92	56	72	32	4	1	7,0	
HELSE- OG ANDRE SOSIALTJENESTER	457	25	68	50	98	70	89	49	7	1	10,8	
KULTURELL TJ.YTING, UNDERH. OG SPORT .	19	1	1	1	7	3	2	3	1	-	0,4	
PERSONLIG TJENESTEYTING	98	11	16	14	17	13	18	8	1	-	2,3	
UOPPGITT NÆRING	67	1	3	6	8	13	20	12	1	3	1,6	

TABELL 7. YRKESAKTIVE 16 ÅR OG OVER, ETTER KJØNN, ARBEIDSTID OG NÆRING/YRKESFELT. 1/11 79 - 31/10 80

I ALT	MENN						KVINNER				
	I ALT	100-	500-	1 000	UOPP- GITT ARB.- TID	I ALT	100-	500-	1 000	UOPP- GITT ARB.- TID	
		499	999	TIMER OG OVER			499	999	TIMER OG OVER		
I ALT	4226	2683	273	176	2042	192	1543	394	346	701	102
NÆRING											
JORDBRUK	532	350	68	31	197	54	182	58	28	72	24
SKOGBRUK	177	155	21	14	110	10	22	11	2	3	6
FISKE OG FANGST	-	-	-	-	-	-	-	-	-	-	-
BERGVERKSDRIFT	46	43	6	6	28	3	3	1	-	-	2
INDUSTRI I ALT	858	667	45	26	562	34	191	30	34	118	9
PRODUKSJON AV NÆRINGS- MIDLER, DRIKKEVARER OG TOBAKKSVARER	60	44	5	-	33	6	15	3	1	12	-
PRODUKSJON AV TEKSTIL- VARER, BEKLEDNINGS- VARER, LÆR OG LÆR- VARER	13	3	1	-	2	-	10	:	:	:	:
PRODUKSJON AV TRE- VARER	395	376	20	12	327	17	19	6	3	10	-
TREFØREDLING, GRA- FISK PRODUKSJON OG FORLAGSVIRKSOMHET	50	28	1	1	24	2	22	3	5	14	-
PRODUKSJON AV KJEMI- SKE PRODUKTER, MINER- ALOLJE-, KULL-, GUMMI- OG PLASTPRODUKTER	193	97	7	5	82	3	96	8	15	65	8
PRODUKSJON AV MINER- ALSKE PRODUKTER	21	20	1	2	17	-	1	:	:	:	:
PRODUKSJON AV METALLER	5	5	:	:	:	:	-	-	-	-	-
PRODUKSJON AV VERK- STEDPRODUKTER	119	92	10	6	72	4	27	9	7	11	-
INDUSTRIPRODUKSJON ELLERS	2	2	:	:	:	:	-	-	-	-	-
KRAFT- OG VANNFØRSY- NING	30	28	1	-	27	-	2	:	:	:	:
BYGGE- OG ANLEGG- SVIRKSOMHET	528	513	40	38	396	39	15	4	6	4	1
VAREHANDEL	491	227	31	14	171	11	264	72	58	120	14
HOTELL- OG RESTAURANT- DRIFT	49	14	3	3	8	-	35	11	4	16	4
LANDTRANSPORT	140	133	10	8	98	17	7	3	1	3	-
SJØTRANSPORT	8	8	-	1	7	-	-	-	-	-	-
TRANSPORT ELLERS, LAG- RING, POST OG TELEKOM- MUNIKASJONER	106	58	3	3	50	2	48	13	9	23	3
BANK- OG FINANSIERINGS- SVIRKSOMHET	51	18	1	-	16	1	33	6	8	19	-
FORSIKRINGSVIRKSOMHET, EIENDOMS-DRIFT OG FOR- RETNINGSMESSIG TJENES- TEYTING	49	29	1	1	25	2	20	6	3	10	1
OFFENTLIG ADMINISTRAS- SJON, FØRSVAR, POLITI OG RETTSSVEN	215	146	10	9	124	3	69	17	15	34	3
RENOVASJON OG REINGJØ- RING	9	3	1	-	1	1	6	:	:	:	:
UNDERVISNING OG FØRSK- NINGSVIRKSOMHET	296	114	9	11	90	4	182	22	74	79	7
HELSE- OG ANDRE SOSIAL- TJENESTER	457	72	8	4	57	3	385	101	85	179	20
KULTURELL TJENESTEY- TING, UNDERHOLDNING OG SPORT	19	8	3	-	5	-	11	7	3	1	-
PERSONLIG TJENESTEY- TING	98	50	6	4	37	3	48	22	10	12	4
UOPPGITT NÆRING	67	47	6	3	33	5	20	6	3	7	4
YRKESFELT											
TEKNISK, VITENSKAPELIG, HUMANISTISK OG KUNSTNERISK ARBEID	528	212	14	15	181	2	316	54	88	163	11
ADMINISTRASJONS- OG FOR- VALTNINGSARBEID, BEDRIFTS- OG ORGANISASJONSLEDELSE I ALT	106	94	1	2	90	1	12	-	3	8	1
OFFENTLIG ADMINISTRAS- SJONS- OG FØRVALTNINGS- ARBEID	26	18	-	-	18	-	8	-	2	6	-
BEDRIFTS- OG ORGANISAS- JONSLEDELSE	80	76	1	2	72	1	4	-	1	2	1
KONTORARBEID	244	65	5	1	58	1	179	34	35	109	1
HANDELSARBEID	305	118	18	3	93	4	187	49	43	90	5
JORDBRUKS-, SKOGBRUKS- OG FISKEARBEID	648	496	84	48	333	31	152	53	30	58	11
GRUVE- OG SPRENGNINGS- ARBEID M.M.	19	19	2	3	14	-	-	-	-	-	-
TRANSPORT OG KOMMUNI- KASJONSARBEID	261	220	15	13	175	17	41	10	9	19	3
INDUSTRI-, BYGGE- OG AN- LEGG-ARBEID I ALT	1250	1107	90	70	914	33	143	21	30	89	3
JERN- OG METALLVARE- ARBEID	196	185	14	13	153	5	11	1	6	4	-
ELEKTROARBEID	76	71	1	1	68	1	5	2	1	2	-
TREARBEID	429	421	33	25	352	11	8	-	2	6	-
NÆRINGSMIDDELARBEID	30	25	3	-	20	2	5	:	:	:	:
MASKIN- OG MOTOR- DRIFT	137	136	12	10	110	4	1	:	:	:	:
LASTE-, LOSSE- OG LAGER- ARBEID	26	26	7	3	15	1	-	-	-	-	-
INDUSTRI-, BYGGE- OG ANLEGG-ARBEID ELLERS	356	243	20	18	196	9	113	14	21	75	3
SERVICEARBEID	426	78	11	7	59	1	348	137	87	112	12
MILITÆRT ARBEID, UOPPGITT ELLER IKKE IDENTIFISER- BART YRKE	439	274	33	14	125	102	165	36	21	53	55

TABELL 8. YRKESAKTIVE 16 ÅR OG OVER I ARBEID I UKA 25/10 - 31/10 1980, ETTER KJØNN, ARBEIDSTID I UKA

	OG NÆRING/YRKESFELT										
	I ALT	MENN					KVINNER				
		I ALT	1-19 TIMER	20-29 TIMER	30 TIMER OG OVER	UOPP- GITT	I ALT	1-19 TIMER	20-29 TIMER	30 TIMER OG OVER	UOPP- GITT
I ALT	3288	2170	81	78	1926	85	1118	298	204	575	41
NÆRING											
JORDBUK	311	205	21	17	159	8	106	29	12	59	6
SKOGBRUK	118	114	6	5	100	3	4	1	-	3	-
FISKE OG FANGST	-	-	-	-	-	-	-	-	-	-	-
BERGVERKSDRIFT	33	32	1	-	30	1	1	:	:	:	:
INDUSTRI I ALT	717	571	8	8	538	17	146	16	28	95	7
PRODUKSJON AV NÆRINGS- MIDLER, DRIKKEVARER OG TOBAKKSVARER	48	34	-	-	31	3	14	2	2	9	1
PRODUKSJON AV TEKSTIL- VARER, BEKLEDNINGS- VARER, LØR OG LØRVARER ..	9	3	:	:	:	:	6	:	:	:	:
PRODUKSJON AV TREVARER	344	330	3	6	312	9	14	2	-	11	1
TREFOREDLING, GRAFISK PRODUKSJON OG FØRLAGS- VIRKSOMHET	41	24	-	1	23	-	17	5	3	7	2
PRODUKSJON AV KJEMISKE PRODUKTER, MINERALOLJE-, KULL-, GUMMI- OG PLAST- PRODUKTER	159	82	2	1	76	3	77	3	18	53	3
PRODUKSJON AV MINERAL- SKE PRODUKTER	18	17	1	-	16	-	1	:	:	:	:
PRODUKSJON AV METALLER	4	4	-	-	3	1	-	-	-	-	-
PRODUKSJON AV VERKSTED- PRODUKTER	92	75	2	-	72	1	17	4	-	13	-
INDUSTRIPRODUKSJON ELLERS	2	2	:	:	:	:	-	-	-	-	-
KRAFT- OG VANNFORSYNING	30	28	1	-	27	-	2	:	:	:	:
BYGGE- OG ANLEGGSVIRKSOM- HET	446	436	9	7	399	21	10	3	-	7	-
VARFHANDL.	391	187	6	2	175	4	204	65	44	89	6
HOTELL- OG RESTAURANT- DRIFT	31	11	1	2	7	1	20	3	5	10	2
LANDTRANSPORT	115	110	2	6	94	8	5	1	-	4	-
SJØTRANSPORT	3	3	:	:	:	:	-	-	-	-	-
TRANSPORT ELLERS, LAGRING, POST OG TELEKOMMUNIKAS- JONER	83	53	1	2	49	1	30	8	2	19	1
BANK- OG FINANSIERINGS- VIRKSOMHET ..	46	18	1	-	16	1	28	5	3	17	3
FORSIKRINGSVIRKSOMHET, EIENDOMS- DRIFT OG FØRRETNINGS- MESSIG	38	27	2	3	22	-	11	2	3	6	-
ØFFENTLIG ADMINISTRAS- JON, FORSVAR, POLITI OG RETTSSVESEN	185	127	5	3	112	7	58	12	14	32	-
RENOVASJON OG REINGJØRING	4	2	:	:	:	:	2	:	:	:	:
UNDERSØNING OG FORSKNINGS- VIRKSOMHET	246	99	5	18	73	3	147	43	39	60	5
HELSE- OG ANDRE SOSIALT- JENESTER	354	62	3	1	55	3	292	86	45	153	8
KULTURELL TJENESTEYTING, UNDERHOLDNING OG SPØRT	12	6	1	1	3	1	6	5	-	1	-
PERSONLIG TJENESTEYTING	70	40	3	2	32	3	30	13	5	12	-
UOPPGITT NÆRING	55	39	3	1	32	3	16	6	2	6	2
YRKESFELT											
TEKNISK, VITENSKAPELIG, HUMANISTISK OG KUNSTNERISK ARBEID	453	196	8	20	162	6	257	62	56	134	5
ADMINISTRASJONS- OG FOR- VALTNINGSARBEID, BEDRIFTS- OG ORGANISASJONSLEDELSE I ALT	99	90	1	3	81	5	9	2	1	6	-
ØFFENTLIG ADMINISTRAS- JONS- OG FORVALTNINGS- ARBEID	24	17	-	-	16	1	7	1	1	5	-
BEDRIFTS- OG ORGANISAS- JONSLEDELSE	75	73	1	3	65	4	2	:	:	:	:
KONTORARBEID	208	61	2	2	55	2	147	27	27	92	1
HANDELSARBEID	248	100	2	3	95	-	148	45	31	68	4
JORDBRUKS-, SKOGBRUKS- OG FISKEARBEID	420	341	28	25	278	10	79	14	8	55	2
GRUVE- OG SPRENGNINGS- ARBEID M.M.	14	14	-	-	12	2	-	-	-	-	-
TRANSPORT OG KOMMUNIKAS- JONSARBEID ..	220	193	6	6	173	8	27	7	3	17	-
INDUSTRI-, BYGGE- OG AN- LEGG SARBEID I ALT	1079	971	23	11	904	33	108	5	23	76	4
JERN- OG METALLVARE- ARBEID	161	156	5	4	143	4	5	1	-	4	-
ELEKTROARBEID	72	68	1	2	64	1	4	-	-	4	-
TREARBEID	382	376	5	4	353	14	6	-	-	6	-
NÆRINGSMIDDELARBEID	23	20	-	-	18	2	3	:	:	:	:
MASKIN- OG MOTØRDRIFT	121	120	4	-	111	5	1	:	:	:	:
LASTE-, LØSSE- OG LAGER- ARBEID	18	18	1	-	16	1	-	-	-	-	-
INDUSTRI-, BYGGE- OG ANLEGG SARBEID ELLERS	302	213	7	1	199	6	89	4	21	60	4
SERVICEARBEID	323	68	5	5	54	4	255	113	45	86	11
MILITÆRT ARBEID, UOPPGITT ELLER IKKE IDENTIFISERBART YRKE	224	136	6	3	112	15	88	23	10	41	14

TABELL 9. YRKESAKTIVE 16 ÅR OG OVER MED FAST OPPMØTEPLASS PÅ ARBEID I UKA 25/10 - 31/10 1980, ETTER TALLET PÅ ARBEIDSREISER, REISETID OG YRKESFELT/OPPMØTEPLASS

I ALT	REISETID IKKE	REISTE 1 GANG			REISTE 2-3 GANGER			REISTE 4 GANGER ELLER FLERE			UOPP-GITT TALL PÅ REISER	
		REISETID UNDER 45 MIN	REISETID 45 MIN OG OVER	UOPP-GITT	REISETID UNDER 45 MIN	REISETID 45 MIN OG OVER	UOPP-GITT	REISETID UNDER 45 MIN	REISETID 45 MIN OG OVER	UOPP-GITT		
I ALT	3001	141	70	131	12	206	24	1	1794	195	36	391
YRKESFELT												
TEKN., VITENSK., HUMANISTISK OG KUNSTN. ARBEID OFF. ADM. OG FORVALTN.-ARBEID	429	17	12	10	-	47	1	-	288	16	1	37
BEDRIFTS- OG ORG.LEDELSE	24	2	-	-	-	2	-	-	17	1	-	2
KONTORARBEID	69	6	1	2	-	1	1	-	47	3	-	8
HANDELSARBEID	202	7	5	10	-	25	6	-	115	18	1	15
JORDBRUKS-, SKOGBRUKS- OG FISKEARBEID	236	5	15	1	1	33	1	-	139	7	2	32
GRUVE OG SPRENGNINGSARBEID M.M.	385	4	6	1	1	12	1	-	215	20	17	108
TRANSPORT OG KOMMUNIKASJONSARBEID	13	1	-	1	-	1	-	-	8	1	-	1
INDUSTRI-, BYGGE- OG ANLEGG SARBEID I ALT	188	16	2	12	1	5	2	1	104	15	2	28
JERN- OG METALLV.ARBEID	993	54	9	83	7	22	8	-	639	86	6	79
ELEKTROARBEID	149	8	1	4	-	6	2	-	102	11	2	13
TREARBEID	67	4	-	5	-	-	-	-	47	6	-	5
NÆRINGSMIDDELARBEID	351	14	4	31	3	4	1	-	239	28	3	24
MASKIN- OG MOTORDRIFT	22	1	1	1	-	1	-	-	17	-	-	1
LASTE-, LØSSE- OG LAGERARBEID	106	9	1	8	1	1	2	-	54	20	-	10
INDUSTRI-, BYGGE- OG ANLEGG SARBEID ELLERS	18	-	-	5	-	1	-	-	8	-	-	4
SERVICEARBEID	280	18	2	29	3	9	3	-	172	21	1	22
MILITÆRT ARBEID, UOPPGITT YRKE	285	12	17	6	2	49	3	-	145	16	2	33
177	17	3	5	-	9	1	-	77	12	5	48	
OPPMØTEPLASS OG KJØNN												
INNEN BOSTEDSFYLKET	2596	32	70	15	3	203	19	1	1771	170	34	278
MENN	1645	23	20	13	2	32	9	1	1225	127	23	170
KVINNER	951	9	50	2	1	171	10	-	546	43	11	108
I BOSTEDSKOMMUNEN	2143	16	66	3	3	185	3	1	1489	88	34	255
MENN	1283	11	18	3	2	27	-	1	985	60	23	153
KVINNER	860	5	48	-	1	158	3	-	504	28	11	102
0423 GRUE	169	5	-	-	-	8	3	-	125	14	-	14
MENN	134	3	-	-	-	2	2	-	106	11	-	10
KVINNER	35	2	-	-	-	6	1	-	19	3	-	4
0426 VÅLER	162	1	3	-	-	6	1	-	134	13	-	4
MENN	136	1	1	-	-	2	1	-	116	11	-	4
KVINNER	26	-	2	-	-	4	-	-	18	2	-	-
0402 KONGSVINGER	76	2	1	2	-	2	8	-	17	40	-	4
MENN	51	-	1	2	-	-	2	-	13	31	-	2
KVINNER	25	2	-	-	-	2	6	-	4	9	-	2
0427 ELVERUM	21	1	-	1	-	2	1	-	6	10	-	-
MENN	18	1	-	1	-	1	1	-	5	9	-	-
KVINNER	3	-	-	-	-	1	-	-	1	1	-	-
0401 HAMAR	8	1	-	2	-	-	2	-	-	3	-	-
MENN	7	1	-	1	-	-	2	-	-	3	-	-
KVINNER	1	-	-	1	-	-	-	-	-	-	-	-
0430 STOR-ELVDAL	5	2	-	3	-	-	-	-	-	-	-	-
MENN	5	2	-	3	-	-	-	-	-	-	-	-
KVINNER	-	-	-	-	-	-	-	-	-	-	-	-
ANDRE KOMMUNER I FYLKET	12	4	-	4	-	-	1	-	-	2	-	1
MENN	11	4	-	3	-	-	1	-	-	2	-	1
KVINNER	1	-	-	1	-	-	-	-	-	-	-	-
UTENFOR FYLKET	271	103	-	111	9	-	5	-	-	21	2	20
MENN	215	78	-	94	9	-	4	-	-	12	-	18
KVINNER	56	25	-	17	-	-	1	-	-	9	2	2
0301 OSLO	199	75	-	79	6	-	3	-	-	19	2	15
MENN	146	52	-	63	6	-	2	-	-	10	-	13
KVINNER	53	23	-	16	-	-	1	-	-	9	2	2
0231 SKEDSMO	12	4	-	7	-	-	1	-	-	-	-	-
MENN	12	4	-	7	-	-	1	-	-	-	-	-
KVINNER	-	-	-	-	-	-	-	-	-	-	-	-
0219 BERUM	10	2	-	6	-	-	-	-	-	1	-	1
MENN	10	2	-	6	-	-	-	-	-	1	-	1
KVINNER	-	-	-	-	-	-	-	-	-	-	-	-
0220 ASKER	6	3	-	2	1	-	-	-	-	-	-	-
MENN	5	3	-	1	1	-	-	-	-	-	-	-
KVINNER	1	-	-	1	-	-	-	-	-	-	-	-
ANDRE STEDER UTENFOR FYLKET	44	19	-	17	2	-	1	-	-	1	-	4
MENN	42	17	-	17	2	-	1	-	-	1	-	4
KVINNER	2	2	-	-	-	-	-	-	-	-	-	-
UOPPGITT OPPMØTEPLASS	134	6	-	5	-	3	-	-	23	4	-	93

TABELL 10. YRKESAKTIVE 16 ÅR OG OVER MED FAST ARBEIDSREISE I UKA 25/10 - 31/10 1980, ETTER REISEMÅTE,
OPPMØTEPLASS, TALLET PÅ ARBEIDSSREISER OG REISETID

	I ALT	ETT TRANSPORTMIDDEL						TO ELLER FLERE TRANSPORTMIDLER			UOPP- GITT TRANS- PORT- MIDDEL
		BIL	BUSS	TOG, TRIKK, T-BANE	BÅT	SYKKEL, OVER 10 MIN GANGE	ANNET	BIL OG BUSS/TOG/ TRIKK/ T-BANE/ BÅT	BUSS OG TOG/ TRIKK/ T-BANE/ BÅT	ANDRE KOMBINA- SJONER	
I ALT	2469	1596	46	10	-	382	191	32	9	76	127
OPPMØTEPLASS, TALLET PÅ ARBEIDSSREISER OG REISETID											
OPPMØTEPLASS I BOSTEDS-											
KOMMUNEN	1872	1101	32	-	-	367	179	16	-	67	110
REISTE 1 GANG	72	32	3	-	-	24	8	-	-	1	4
0-45 MIN	66	29	3	-	-	23	8	-	-	1	2
45 MIN OG OVER	3	3	-	-	-	-	-	-	-	-	-
UOPPGITT REISETID	3	-	-	-	-	1	-	-	-	-	2
REISTE 2-3 GANGER	189	96	7	-	-	53	12	5	-	12	4
0-14 MIN	119	66	2	-	-	28	10	1	-	8	4
15-29 "	51	22	4	-	-	19	1	3	-	2	-
30-44 "	15	7	-	-	-	5	1	1	-	1	-
45 MIN OG OVER	3	-	1	-	-	1	-	-	-	1	-
UOPPGITT REISETID	1	1	-	-	-	-	-	-	-	-	-
REISTE 4 GANGER ELLER FLERE	1611	973	22	-	-	290	159	11	-	54	102
0-14 MIN	1002	540	4	-	-	195	148	6	-	33	76
15-29 "	396	296	14	-	-	65	5	3	-	12	1
30-44 "	91	70	3	-	-	12	1	-	-	5	-
45 MIN OG OVER	88	62	-	-	-	16	2	2	-	4	2
UOPPGITT REISETID	34	5	1	-	-	2	3	-	-	-	23
OPPMØTEPLASS UTENFOR BOSTEDSKOMMUNEN											
REISTE 1 GANG	562	459	14	8	-	14	9	16	9	9	14
0-45 MIN	136	98	8	6	-	2	-	5	7	1	9
45 MIN OG OVER	4	3	-	-	-	1	-	-	-	-	-
UOPPGITT REISETID	123	94	8	6	-	1	-	5	6	1	2
REISTE 2-3 GANGER	9	1	-	-	-	-	-	-	1	-	7
0-14 MIN	39	31	-	1	-	1	2	3	-	1	-
15-29 "	5	3	-	-	-	1	1	-	-	-	-
30-44 "	7	6	-	-	-	-	-	1	-	-	-
45 MIN OG OVER	6	5	-	-	-	-	-	-	-	1	-
UOPPGITT REISETID	21	17	-	1	-	-	1	2	-	-	-
REISTE 4 GANGER ELLER FLERE	387	340	6	1	-	11	7	8	2	7	5
0-14 MIN	45	31	1	-	-	4	6	-	-	-	3
15-29 "	175	166	2	-	-	4	-	1	-	1	1
30-44 "	62	59	-	-	-	-	1	1	-	1	-
45 MIN OG OVER	103	84	3	1	-	2	-	6	2	5	-
UOPPGITT REISETID	2	-	-	-	-	1	-	-	-	-	1
UOPPGITT OPPMØTEPLASS	35	26	-	2	-	1	3	-	-	-	3
KJØNN OG ALDER											
MENN											
16-19 ÅR	1600	1147	10	6	-	169	134	15	7	41	71
20-24 "	77	53	2	3	-	5	9	2	-	1	2
25-29 "	131	111	-	2	-	7	4	2	1	2	2
30-39 "	163	129	-	-	-	8	15	4	-	3	4
40-49 "	429	326	3	-	-	44	30	4	-	15	7
50-59 "	289	209	1	1	-	41	19	2	2	9	5
60-66 "	322	211	2	-	-	39	26	1	1	7	35
67-69 "	155	97	2	-	-	21	20	-	3	2	10
70 ÅR OG OVER	19	10	-	-	-	3	4	-	-	1	1
16-19 ÅR OG OVER	15	1	-	-	-	1	7	-	-	1	5
KVINNER											
16-19 ÅR	869	449	36	4	-	213	57	17	2	35	56
20-24 "	28	13	4	-	-	5	1	1	-	2	2
25-29 "	84	50	7	2	-	9	3	5	2	4	2
30-39 "	100	64	6	2	-	14	4	2	-	1	7
40-49 "	217	138	1	-	-	34	20	3	-	9	12
50-59 "	184	103	6	-	-	46	10	3	-	9	7
60-66 "	183	61	7	-	-	76	14	2	-	7	16
67-69 "	61	17	5	-	-	24	3	1	-	3	8
70 ÅR OG OVER	7	2	-	-	-	3	1	-	-	-	1
16-19 ÅR OG OVER	5	1	-	-	-	2	1	-	-	-	1

TABELL 11. BOLIGER ETTER HUSTYPE OG TALLET PÅ ROM. BOSATTE ETTER TALLET PÅ ROM I BOLIGEN. 1/11 1980

TALLET PÅ ROM UTENOM KJØKKEN	BOLIGER						BOSATTE	
	I ALT	I VÅNINGSHUS I TILKN. TIL GÅRDSDRIFT OG I FRITTL. ENEBOLIGER	I ANDRE ENE- OG TOMANNS- BOLIGER OG SMÅHUS	I BLOKK, LEIE- GÅRD E.L.	I ANDRE BYGG	I UOPP- GITT HUS- TYPE	I ALT	PR. ROM
ALLE	3384	2782	165	26	75	336	8944	0,6
I ROM	84	55	11	8	4	6	137	1,6
MED KJØKKEN								
6 KVM OG ØVER	42	31	6	4	-	1	67	1,6
MED KJØKKEN								
UNDER 6 KVM	20	13	2	3	1	1	37	1,9
UTEN KJØKKEN	12	5	1	-	3	3	17	1,4
UOPPGITT	10	6	2	1	-	1	16	1,6
2 ROM	273	193	38	9	10	23	472	0,9
MED KJØKKEN								
6 KVM OG ØVER	216	165	22	6	9	14	386	0,9
MED KJØKKEN								
UNDER 6 KVM	28	11	10	3	-	4	37	0,7
UTEN KJØKKEN	4	-	3	-	1	-	7	0,9
UOPPGITT	25	17	3	-	-	5	42	0,8
3 ROM	546	458	38	2	16	32	1211	0,7
4 "	1005	899	40	4	20	42	2897	0,7
5 "	586	532	12	1	9	32	1769	0,6
6 "	309	287	7	-	5	10	952	0,5
7 "	133	122	3	-	5	3	455	0,5
8 ROM OG ØVER	138	125	4	1	3	5	498	0,4
UOPPGITT	310	111	12	1	3	183	553	-

TABELL 12. BOLIGER ETTER HUSETS BYGGEÅR OG HUSTYPE/EIE-/LEIEFORM. BOSATTE OG ROM, ETTER HUSETS BYGGEÅR. 1/11 1980

	HUSETS BYGGEÅR									
	ALLE	1900 OG FØR	1901- 1920	1921- 1940	1941- 1945	1946- 1950	1951- 1960	1961- 1970	1971- 1980	UOPP- GITT
BOLIGER I ALT	3384	336	281	474	45	206	633	509	678	222
HUSTYPE										
I VÅNINGSHUS	1096	250	151	273	19	59	148	85	95	16
I FRITTLIGGENDE ENEBOLIG ..	1686	50	74	142	16	119	388	374	508	15
I REKKEHUS, TERR.HUS E.L. .	61	-	2	1	-	2	10	8	37	1
I HORIZONTALT DELT										
TOMANNSBOLIG	48	3	9	6	2	6	11	2	8	1
I ANNET BYGG UNDER 3 ETG. .	56	2	8	13	1	3	13	5	7	4
I BLOKK, LEIEGÅRD E.L.	26	5	5	3	-	2	3	3	3	2
I FORRETNINGSBYGG	68	1	14	14	1	3	20	8	3	4
I BYGG FØR FELLES- HUSHOLDNING	7	-	2	-	-	-	2	-	1	2
I UOPPGITT HUSTYPE	336	25	16	22	6	12	38	24	16	177
EIE-/LEIEFORHOLD TIL										
BOLIGEN										
EIES I ALT	2332	224	175	295	33	154	481	406	537	27
PRIVAT	2229	218	172	288	30	150	457	380	509	25
GJENNOM BØRETTSLAG E.L. .	103	6	3	7	3	4	24	26	28	2
LEIES I ALT	302	34	47	53	5	20	50	31	47	15
VED VANLIG LEIEKONTRAKT .	188	24	30	40	3	11	28	16	26	10
SOM TJENESTEBOLIG	82	3	14	10	2	8	16	12	15	2
FØR ET AVGRENSET TIDSRUM.	26	5	2	3	-	1	6	3	4	2
PÅ ANDRE VILKÅR	6	2	1	-	-	-	-	-	2	1
UOPPGITT	750	78	59	126	7	32	102	72	94	180
BOSATTE I ALT	8944	798	614	1109	101	478	1653	1668	2191	332
BOSATTE PR. BOLIG	2,6	2,4	2,2	2,3	2,2	2,3	2,6	3,3	3,2	1,5
ROM I ALT	13315	1521	1087	1935	187	875	2616	2173	2739	183
ROM PR. BOLIG	4,3	4,8	4,2	4,3	4,3	4,4	4,3	4,4	4,2	3,2
BOSATTE PR. ROM	0,6	0,5	0,5	0,5	0,5	0,5	0,6	0,7	0,8	0,6

TABELL 13. BOLIGER ETTER VIKTIGSTE KILDE TIL OPPVARMING OG BYGGEÅR/INSTALLASJON AV PIPE. BOSATTE ETTER BOLIGENS VIKTIGSTE KILDE TIL OPPVARMING. 1/11 1980

	EN KILDE VIKTIGST						TO ELLER FLERE LIKEVERDIGE KILDER					UOPP- GITT OPP- VARM- INGS- KILDE
	ALLE	SEN- TRAL- VARME	ELEK- TRISKE OVNER E.L.	OVNER FOR FLY- TENDE BRENSSEL	OVNER FOR FAST BRENSSEL	EL. OVNER OG OVNER FOR FAST BRENSSEL	EL. OVNER OG OVNER FOR FLY- TENDE BRENSSEL	OVNER FOR FAST OG FLY- TENDE BRENSSEL	EL. OVNER OG OVNER FOR FAST OG FLY- TENDE BRENSSEL	UOPP- GITT OPP- VARM- INGS- KILDE		
BOLIGER I ALT	3384	2168	435	337	392	1004	933	321	127	307	178	283
BYGGEÅR												
1900 OG FØR	336	209	14	12	33	150	102	31	7	46	18	25
1901 - 1920	281	189	13	24	34	118	77	26	8	31	12	15
1921 - 1940	474	318	34	35	56	193	142	33	10	68	31	14
1941 - 1945	45	29	3	-	4	22	14	5	1	6	2	2
1946 - 1950	206	123	17	20	25	61	75	22	8	34	11	8
1951 - 1960	633	405	89	42	99	175	204	57	27	68	52	24
1961 - 1970	509	362	130	44	83	105	132	43	29	34	26	15
1971 - 1980	678	484	129	147	50	158	172	98	35	15	24	22
UOPPGITT	222	40	6	13	8	22	15	6	2	5	2	158
PIPE												
MED PIPE	3150	2096	422	278	392	1004	933	321	127	307	178	121
UTEN PIPE	68	63	8	5	-	-	-	-	-	-	-	5
UOPPGITT	166	9	5	4	-	-	-	-	-	-	-	157
BOSATTE I ALT	8944	5901	1430	856	1008	2607	2519	931	356	738	494	524
BOSATTE PR. BOLIG	2,6	2,7	3,3	2,5	2,6	2,6	2,7	2,9	2,8	2,4	2,8	1,9
ROM I ALT	13315	8980	2177	1224	1583	3996	3917	1306	530	1268	815	418
ROM PR. BOLIG	4,3	4,3	5,1	3,9	4,2	4,1	4,4	4,3	4,4	4,3	4,7	4,4
BOSATTE PR. ROM	0,6	0,6	0,6	0,7	0,6	0,6	0,6	0,7	0,7	0,6	0,6	0,6

TABELL 14. BOLIGER ETTER SANITÆRUTSTYR OG TALLET PÅ ROM. BOSATTE ETTER BOLIGENS SANITÆRUTSTYR. 1/11 1980

TALLET PÅ ROM UTENOM KJØKKEN	MED BAD						UTEN BAD					UOPP- GITT OM BAD
	ALLE	WC I BOLI- GEN	WC UTENFOR BOLI- GEN	ANNET AV- TREDE	UOPP- GITT AV- TREDE	ALLE	WC I BOLI- GEN	WC UTENFOR BOLI- GEN	ANNET AV- TREDE	UOPP- GITT AV- TREDE		
BOLIGER I ALT	3384	2521	2401	14	38	68	651	72	39	511	29	212
1 ROM	84	32	29	1	1	1	47	1	5	41	-	5
MED KJØKKEN 6 KVM OG ØVER	42	16	14	1	-	1	23	-	2	21	-	3
MED KJØKKEN UNDER 6 KVM	20	9	8	-	1	-	11	1	-	10	-	-
UTEN KJØKKEN	12	2	2	-	-	-	8	-	3	5	-	2
UOPPGITT	10	5	5	-	-	-	5	-	-	5	-	-
2 ROM	273	123	113	2	1	7	139	15	22	97	5	11
MED KJØKKEN 6 KVM OG ØVER	216	92	86	2	1	3	119	12	18	87	2	5
MED KJØKKEN UNDER 6 KVM	28	16	16	-	-	-	11	2	4	5	-	1
UTEN KJØKKEN	4	2	2	-	-	-	-	-	-	-	-	2
UOPPGITT	25	13	9	-	-	4	9	1	-	5	3	3
3 ROM	546	356	331	5	10	10	176	19	5	146	6	14
4 "	1005	861	837	2	10	12	131	17	4	105	5	13
5 "	586	504	481	3	9	11	76	8	3	63	2	6
6 "	309	278	268	1	3	6	29	5	-	24	-	2
7 "	133	128	124	-	1	3	5	2	-	3	-	-
8 ROM OG ØVER	138	135	133	-	-	2	3	1	-	2	-	-
UOPPGITT	310	104	85	-	3	16	45	4	-	30	11	161
BOSATTE I ALT	8944	7335	7019	30	103	183	1290	142	79	1020	49	319
BOSATTE PR. BOLIG	2,6	2,9	2,9	2,1	2,7	2,7	2,0	2,0	2,0	2,0	1,7	1,5
BOSATTE PR. ROM	0,6	0,6	0,6	0,6	0,7	0,6	0,6	0,5	0,8	0,6	0,5	0,6
ROM PR. BOLIG	4,3	4,6	4,6	3,5	4,1	4,3	3,3	3,7	2,4	3,3	3,2	3,2

TABELL 15. BOLIGER, ROM OG BOSATTE, ETTER HUSTYPE. 1/11 1980

	ALLE	VÅ- NINGS- HUS I TILKN. TIL GÅRDS- DRIFT	FRITT- LIGG- ENDE- ENE- BOLIG	REKKEHUS, TERRASSEHUS, HUS I KJEDE, VERTIKALT DELT TOMANNS- BOLIG	HORI- SON- TALT DELT TO- MANN- BOLIG	ANNET BOLIGBYGG MED FÆRRE ENN 3 ETASJER	BLOKK, LEIEGÅRD ELLER ANNET BOLIGBYGG MED 3 ETASJER EL. FLERE	FOR- RET- NINGS- BYGG MV.	BYGG FOR FEL- LES- HUS- HOLD- NING	UOPP- GITT HUS- TYPE
BOLIGER I ALT	3384	1096	1686	61	48	56	26	68	7	336
BOSATTE I ALT	8944	2843	4909	141	99	117	49	174	16	596
BOSATTE PR. BOLIG	2,6	2,6	2,9	2,3	2,1	2,1	1,9	2,6	2,3	1,8
ROM I ALT	13315	4829	7006	202	135	185	63	281	10	605
ROM PR. BOLIG	4,3	4,6	4,3	3,5	3,1	3,6	2,5	4,2	2,0	4,0
BOSATTE PR. ROM ..	0,6	0,6	0,7	0,7	0,7	0,6	0,8	0,6	1,2	0,6

TABELL 16. BOLIGER ETTER EIE-/LEIEFORM OG AREAL. BOSATTE ETTER EIE-/LEIEFORHOLD TIL BOLIGEN. 1/11 1980

AREAL	ALLE	BOLIGEN EIES			BOLIGEN LEIES					UOPPGITT EIE-/ LEIE- FORM
		ALLE PRIVAT	GJENNOM BORETT- LAG E.L.	ALLE	VED VANLIG LEIE- KONTRAKT	SOM TJENESTE- BOLIG	FOR ET AVGRENSET TIDSPRØM	PÅ ANDRE VILKÅR		
BOLIGER I ALT	3384	2332	2229	103	302	188	82	26	6	750
UNDER 30 KVM ...	69	33	28	5	20	14	5	1	-	16
30- 39 KVM	85	36	35	1	21	15	1	5	-	28
40- 49 "	122	50	48	2	35	24	6	3	2	37
50- 59 "	196	109	104	5	29	23	5	1	-	58
60- 79 "	594	421	403	18	55	40	9	5	1	118
80- 99 "	1075	858	814	44	68	40	22	5	1	149
100-129 "	588	480	459	21	44	19	20	3	2	64
130 KVM OG OVER.	346	278	273	5	23	9	12	2	-	45
UOPPGITT AREAL .	309	67	65	2	7	4	2	1	-	235
BOSATTE I ALT	8944	6613	6307	306	757	443	238	62	14	1574
BOSATTE PR. BOLIG.	2,6	2,8	2,8	3,0	2,5	2,4	2,9	2,4	2,3	2,1
ROM I ALT	13315	10295	9857	438	974	547	321	87	20	2047
ROM PR. BOLIG	4,3	4,6	4,6	4,5	3,3	3,0	4,1	3,3	3,3	3,9
BOSATTE PR. ROM ..	0,6	0,6	0,6	0,7	0,8	0,8	0,7	0,7	0,7	0,6

TABELL 17. BOLIGER, BOSATTE OG ROM, ETTER BOSATTE PR. ROM I BOLIGEN. 1/11 1980

	ALLE	BOSATTE PR. ROM UTENOM KJØKKEN									UOPP- GITT
		UNDER 0,25	0,25- 0,49	0,50- 0,74	0,75- 0,99	1,00- 1,24	1,25- 1,49	1,50- 1,74	1,75- 1,99	2,00 OG OVER	
BOLIGER I ALT	3384	157	717	989	394	545	140	84	1	47	310
BOSATTE I ALT	8944	183	1241	2437	1404	1854	669	399	7	197	553
BOSATTE PR. BOLIG	2,6	1,2	1,7	2,5	3,6	3,4	4,8	4,8	7,0	4,2	1,8
ROM I ALT	13315	1026	3563	4236	1799	1831	520	257	4	80	-
ROM PR. BOLIG	4,3	6,5	5,0	4,3	4,6	3,4	3,7	3,1	4,0	1,7	-

TABELL 20. FAMILIER OG PERSONER I PRIVATHUSHOLDNINGER, ETTER FAMILIETYPPE OG EIE-/LEIEFORHOLD TIL BOLIGEN/ TALLET PÅ ROM I BOLIGEN. 1/11 1980

	I ALT		FAMILIER MED EN PERSON	FAMILIER MED TO ELLER FLERE PERSONER							FAM. MED UOPPGITT FAM.-TYPE
	FAMILIER	PERSONER		I ALT		EKTEPAR UTEN UGIFTE BARN	EKTEPAR MED UGIFTE BARN		MOR ELLER FAR MED UGIFTE BARN		
				FAMILIER	PERSONER		FAMILIER	PERSONER	FAMILIER	PERSONER	
I ALT	3733	8944	1250	2483	7694	852	1339	5268	282	694	10
EIE-/LEIEFORHOLD TIL BOLIGEN											
EIES I ALT	2583	6613	715	1868	5898	617	1062	4192	182	452	7
PRIVAT	2472	6307	686	1786	5621	595	1012	3984	174	431	5
GJENNOM BORETTSLAG E.L. ..	111	306	29	82	277	22	50	208	8	21	2
LEIES I ALT	343	757	149	194	608	41	118	445	34	77	1
VED VANLIG LEIEKONTRAKT ..	220	443	103	117	340	30	59	214	27	62	1
SOM TJENESTEBOLIG	88	238	30	58	208	8	44	179	6	13	-
FOR ET AVGRENSET TIDSRUM .	29	62	14	15	48	2	12	42	1	2	-
PÅ ANDRE VILKÅR	6	14	2	4	12	1	3	10	-	-	-
UOPPGITT	807	1574	386	421	1188	194	159	631	66	165	2
TALLET PÅ ROM I BOLIGEN											
UTENOM KJØKKEN											
1 ROM	93	137	73	20	64	6	9	42	4	8	1
MED KJØKKEN											
6 KVM OG ØVER	44	67	34	10	33	4	3	19	3	6	-
MED KJØKKEN											
UNDER 6 KVM	24	37	18	6	19	2	4	15	-	-	-
UTEN KJØKKEN	13	17	12	1	5	-	1	5	-	-	-
UOPPGITT	12	16	9	3	7	-	1	3	1	2	1
2 ROM	303	472	180	123	292	74	30	104	19	40	-
MED KJØKKEN											
6 KVM OG ØVER	242	386	137	105	249	61	27	91	17	36	-
MED KJØKKEN											
UNDER 6 KVM	31	37	25	6	12	4	-	-	2	4	-
UTEN KJØKKEN	4	7	1	3	6	3	-	-	-	-	-
UOPPGITT	26	42	17	9	25	6	3	13	-	-	-
3 ROM	603	1211	244	359	967	171	135	501	49	114	4
4 "	1098	2897	264	834	2633	254	494	1907	84	214	2
5 "	656	1769	144	512	1625	175	277	1117	59	152	1
6 "	340	952	72	268	880	69	167	662	30	74	2
7 "	152	455	34	118	421	26	84	345	8	24	-
8 ROM OG ØVER	160	498	41	119	457	23	91	397	5	14	-
UOPPGITT	328	553	198	130	355	54	52	193	24	54	-

TABELL 21. TALLET PÅ PRIVATHUSHOLDNINGER MED UTVALGTE KJENNETEGN FOR BOLIGSTANDARD, OG DISPONERING AV PERSONBIL. BOSATTE I SLIKE HUSHOLDNINGER, ETTER ALDER. 1/11 1980

	ALLE	WC I BOLIGEN	BAD I BOLIGEN	TELEFON I BOLIGEN	BRENSEL-ØVN I BOLIGEN	BOLIG-EN BYGGET ETTER 1945	HUSHOLD-NINGEN EIER BOLIGEN	KJØKKEN 6 KVM OG ØVER I BOLIGEN	BIL DIS-PONERES AV HUS-HOLDNINGEN
PRIVATHUSHOLDNINGER ...	3384	2492	2521	1876	2968	2026	2332	2803	2309
BOSATTE	8944	7209	7335	5067	8018	5990	6613	7776	7173
0-19 ÅR	2347	2089	2117	1215	2092	1838	1794	2128	2193
20-39 "	2246	1909	1956	1113	2000	1657	1582	1978	2050
40-59 "	2065	1696	1743	1259	1881	1439	1698	1813	1761
60-69 "	1212	875	899	765	1116	668	900	1025	769
70-79 "	779	488	473	526	697	291	480	627	322
80 ÅR OG ØVER	295	152	147	189	232	97	159	205	78
BOSATTE PR. BOLIG	2,6	2,9	2,9	2,7	2,7	3,0	2,8	2,8	3,1
ROM PR. BOLIG	4,3	4,6	4,6	4,7	4,4	4,3	4,6	4,4	4,6
BOSATTE PR. ROM	0,6	0,6	0,6	0,6	0,6	0,7	0,6	0,6	0,7
HUSHOLDNINGER HVOR FØREKOMST AV KJENNETEGNET IKKE ER OPPGITT	-	266	212	224	194	222	750	442	288

TABELL 22. FOLKEMENGDEN ETTER ALDER, KJØNN OG TYPE BOLIGSTRØK/GRUNNKRETS. 1/11 1980

	ALDER. ÅR											
	I ALT	0-6	7-15	16-19	20-24	25-29	30-49	50-59	60-66	67-69	70-79	80 OG OVER
KOMMUNEN	9029	636	1182	529	574	543	1985	1217	889	331	802	341
MENN	4588	308	597	279	319	269	1048	606	472	150	396	144
KVINNER	4441	328	585	250	255	274	937	611	417	181	406	197
TYPE BOLIGSTRØK OG KJØNN												
TETTBYGDE STRØK	1742	157	252	118	123	113	434	197	153	49	101	45
MENN	837	62	126	66	53	52	223	89	77	23	48	18
KVINNER	905	95	126	52	70	61	211	108	76	26	53	27
1101 FLISA	1261	125	187	85	76	81	325	129	100	38	78	37
MENN	595	46	94	43	29	35	169	57	51	16	40	15
KVINNER	666	79	93	42	47	46	156	72	49	22	38	22
1102 KJELLMYRA	481	32	65	33	47	32	109	68	53	11	23	8
MENN	242	16	32	23	24	17	54	32	26	7	8	3
KVINNER	239	16	33	10	23	15	55	36	27	4	15	5
SPREDTBYGDE STRØK	7245	475	927	406	445	423	1540	1020	735	280	700	294
MENN	3737	244	470	210	264	217	820	517	395	126	348	126
KVINNER	3508	231	457	196	181	206	720	503	340	154	352	168
UOPPGITT BOLIGSTRØK	42	4	3	5	6	7	11	-	1	2	1	2
GRUNNKRETS OG KJØNN												
01 ÅSNES VESTSIDE	2154	144	247	117	120	128	418	313	251	94	210	112
MENN	1103	77	134	46	70	70	225	152	143	38	101	47
KVINNER	1051	67	113	71	50	58	193	161	108	56	109	65
0101 ÅSA	192	3	24	9	8	9	37	25	37	11	23	6
MENN	101	2	14	5	4	5	18	12	21	6	12	2
KVINNER	91	1	10	4	4	4	19	13	16	5	11	4
0102 LAUTA	442	25	51	26	24	23	85	81	54	19	35	19
MENN	228	12	33	10	15	12	45	37	32	8	18	6
KVINNER	214	13	18	16	9	11	40	44	22	11	17	13
0103 JARA	664	41	66	38	32	45	117	108	83	26	60	48
MENN	330	19	36	15	20	27	62	51	44	8	28	20
KVINNER	334	22	30	23	12	18	55	57	39	18	32	28
0104 ØSTMO/KORSMO	406	25	50	20	24	19	89	61	43	16	41	18
MENN	209	12	23	7	16	11	45	34	25	10	18	8
KVINNER	197	13	27	13	8	8	44	27	18	6	23	10
0105 HOF/ÅSA	450	50	56	24	32	32	90	38	34	22	51	21
MENN	235	32	28	9	15	15	55	18	21	6	25	11
KVINNER	215	18	28	15	17	17	35	20	13	16	26	10
02 FLISA	2210	175	331	147	128	146	544	244	206	72	151	66
MENN	1072	77	155	79	57	70	287	106	109	33	79	20
KVINNER	1138	98	176	68	71	76	257	138	97	39	72	46
0201 HASLERUD	344	16	54	29	21	16	77	38	40	13	31	9
MENN	169	11	26	15	9	8	40	17	20	7	14	2
KVINNER	175	5	28	14	12	8	37	21	20	6	17	7
0202 FLISA VEST	148	12	21	8	12	8	34	25	12	4	9	3
MENN	74	6	10	7	5	5	17	12	5	2	4	1
KVINNER	74	6	11	1	7	3	17	13	7	2	5	2
0203 FLISA ØST M/FLØBE	602	70	73	37	33	44	155	54	55	20	42	19
MENN	288	26	39	18	12	18	85	24	26	11	22	7
KVINNER	314	44	34	19	21	26	70	30	29	9	20	12
0204 KESERUD/TOVERUD	330	36	58	19	20	25	90	31	23	7	13	8
MENN	150	10	31	6	8	12	46	12	13	2	6	4
KVINNER	180	26	27	13	12	13	44	19	10	5	7	4
0205 KJØLHBERGET ØST	201	7	35	21	12	5	47	21	16	9	19	9
MENN	92	4	14	12	4	1	22	10	10	1	11	3
KVINNER	109	3	21	9	8	4	25	11	6	8	8	6
0206 KRAVDALLEN/LISARUD	179	5	27	10	11	19	35	30	15	5	8	14
MENN	87	3	12	7	7	11	17	14	9	2	4	1
KVINNER	92	2	15	3	4	8	18	16	6	3	4	13
0207 BASHAMMEREN/SLETT	406	29	63	23	19	29	106	45	45	14	29	4
MENN	212	17	23	14	12	15	60	17	26	8	18	2
KVINNER	194	12	40	9	7	14	46	28	19	6	11	2
03 SØNSTERUD	2266	148	311	137	171	140	506	297	209	85	168	94
MENN	1167	68	157	81	99	70	262	153	104	43	84	46
KVINNER	1099	80	154	56	72	70	244	144	105	42	84	48
0301 SJØLI	211	14	25	11	10	13	41	19	36	14	21	7
MENN	113	10	10	4	8	8	24	9	17	8	12	3
KVINNER	98	4	15	7	2	5	17	10	19	6	9	4
0302 GLORVIKEN	228	11	23	17	10	10	43	35	24	14	28	13
MENN	120	3	12	11	9	5	23	17	13	7	15	5
KVINNER	108	8	11	6	1	5	20	18	11	7	13	8
0303 KJELLMYRA VEST	783	56	127	47	66	60	189	104	63	20	36	15
MENN	401	28	65	25	40	25	96	54	29	9	20	10
KVINNER	382	28	62	22	26	35	93	50	34	11	16	5
0304 KJELLMYRA ØST	291	21	34	14	30	16	68	39	33	7	20	9
MENN	140	8	14	10	12	7	37	19	18	4	8	3
KVINNER	151	13	20	4	18	9	31	20	15	3	12	6
0305 SØNSTERUD	753	46	102	48	55	41	165	100	53	30	63	50
MENN	393	19	56	31	30	25	82	54	27	15	29	25
KVINNER	360	27	46	17	25	16	83	46	26	15	34	25
04 FINNSKOGEN	1245	67	160	76	72	45	269	196	125	46	148	41
MENN	682	34	84	43	53	23	144	113	71	22	76	19
KVINNER	563	33	76	33	19	22	125	83	54	24	72	22

TABELL 22 (FORTS.)

I ALT	ALDER. ÅR											
	0-6	7-15	16-19	20-24	25-29	30-49	50-59	60-66	67-69	70-79	80 OG OVER	
0401 KILEN	416	30	63	27	27	17	100	70	37	12	25	8
MENN	223	13	32	15	19	8	54	45	18	5	12	2
KVINNER	193	17	31	12	8	9	46	25	19	7	13	6
0402 VELTA	274	16	35	21	18	11	55	44	26	9	32	7
MENN	149	10	18	14	11	6	32	20	16	4	15	3
KVINNER	125	6	17	7	7	5	23	24	10	5	17	4
0403 LINNA/RAMSLI	124	1	13	7	5	5	20	23	14	8	16	12
MENN	67	-	7	3	4	4	7	14	8	4	7	9
KVINNER	57	1	6	4	1	1	13	9	6	4	9	3
0404 GRETVIKEN/FLISDAL	240	12	31	14	9	5	56	37	23	8	38	7
MENN	132	7	20	6	6	2	30	22	13	4	19	3
KVINNER	108	5	11	8	3	3	26	15	10	4	19	4
0405 HOF VESTRE FINNSK	165	7	17	7	12	7	34	18	22	7	27	7
MENN	93	3	6	5	12	3	18	10	14	4	16	2
KVINNER	72	4	11	2	-	4	16	8	8	3	11	5
0406 BREIDSJØBERGET ..	26	1	1	-	1	-	4	4	3	2	10	-
MENN	18	1	1	-	1	-	3	2	2	1	7	-
KVINNER	8	-	-	-	-	-	1	2	1	1	3	-
05 ARNEBERG	1112	98	130	47	77	77	237	167	97	32	124	26
MENN	550	50	66	27	38	36	125	82	45	13	56	12
KVINNER	562	48	64	20	39	41	112	85	52	19	68	14
0501 BØRKE	336	30	48	14	24	21	85	41	21	8	37	7
MENN	178	15	27	8	10	11	50	19	9	3	21	5
KVINNER	158	15	21	6	14	10	35	22	12	5	16	2
0502 ARNEBERG	319	32	23	14	26	22	60	35	44	11	44	8
MENN	155	17	10	7	16	12	29	16	21	5	20	2
KVINNER	164	15	13	7	10	10	31	19	23	6	24	6
0503 KVESET	457	36	59	19	27	34	92	91	32	13	43	11
MENN	217	18	29	12	12	13	46	47	15	5	15	5
KVINNER	240	18	30	7	15	21	46	44	17	8	28	6
UOPPGITT BOSTED	42	4	3	5	6	7	11	-	1	2	1	2

TABELL 23. YRKESAKTIVE 16 ÅR OG OVER, ETTER NÆRING, KJØNN OG TYPE BOLIGSTRØK/GRUNNKRETS. 1/11 1980

I ALT	JORD- BRUK, SKOG- BRUK, FISKE OG FANGST	INDU- STRI OG BERG- VERKS- DRIFT	KRAFT- OG VANN- FOR- SYNING	BYGGE- OG ANLEGG- VIRK- SOMHET	VARE- HANDEL, HOTELL- OG RES- TAURANT- VIRKSOM- HET	TRANSPORT, LAGRING, POST OG TELE- KOMMUNI- KASJONER	BANK-, FI- OFFENT- NANS- OG LIG, FORSIK- RINGSVIRK- SOSIAL RINGSVIRK- SOMHET, PRIVAT EIEND.- DRIFT OG TJE- FORR.MESS. YTING	UOPP- GITT NÆRING		
							100		1116	28
KOMMUNEN	4248	748	904	30	528	540	254	100	1116	28
MENN	2705	539	710	28	513	241	199	47	415	13
KVINNER	1543	209	194	2	15	299	55	53	701	15
TYPE BOLIGSTRØK OG KJØNN										
TETTBYGDE STRØK	868	30	176	8	94	168	57	30	303	2
MENN	514	22	137	7	89	74	42	16	127	-
KVINNER	354	8	39	1	5	94	15	14	176	2
1101 FLISA	615	19	113	4	51	134	34	23	237	-
MENN	357	13	87	3	48	60	25	13	108	-
KVINNER	258	6	26	1	3	74	9	10	129	-
1102 KJELLMYRA	253	11	63	4	43	34	23	7	66	2
MENN	157	9	50	4	41	14	17	3	19	-
KVINNER	96	2	13	-	2	20	6	4	47	2
SPREDTBYGDE STRØK	3357	718	723	22	433	371	196	70	798	26
MENN	2183	517	569	21	423	166	156	31	287	13
KVINNER	1174	201	154	1	10	205	40	39	511	13
UOPPGITT BOLIGSTRØK	23	-	5	-	1	1	1	-	15	-
GRUNNKRETS OG KJØNN										
01 ÅSNES VESTSIDE	1003	241	221	10	127	102	44	22	231	5
MENN	651	166	168	9	124	50	36	7	89	2
KVINNER	352	75	53	1	3	52	8	15	142	3
0101 ÅSA	84	15	18	-	7	6	2	3	33	-
MENN	51	10	13	-	7	2	2	-	17	-
KVINNER	33	5	5	-	-	4	-	3	16	-
0102 LAUTA	206	46	27	2	33	27	9	7	53	2
MENN	135	35	24	2	32	12	7	2	19	2
KVINNER	71	11	3	-	1	15	2	5	34	-
0103 JARA	334	85	72	6	32	25	14	7	91	2
MENN	207	54	56	6	32	11	12	2	34	-
KVINNER	127	31	16	-	-	14	2	5	57	2
0104 ØSTMO/KORSMO	187	51	52	2	16	24	6	4	32	-
MENN	127	33	43	1	16	13	5	3	13	-
KVINNER	60	18	9	1	-	11	1	1	19	-
0105 HOF/ÅSA	192	44	52	-	39	20	13	1	22	1
MENN	131	34	32	-	37	12	10	-	6	-
KVINNER	61	10	20	-	2	8	3	1	16	1
02 FLISA	1090	126	191	9	111	210	63	34	345	1
MENN	663	93	152	8	106	85	49	19	150	1
KVINNER	427	33	39	1	5	125	14	15	195	-
0201 HASLERUD	166	47	25	1	15	25	7	6	39	1
MENN	106	35	22	1	15	10	5	5	12	1
KVINNER	60	12	3	-	-	15	2	1	27	-
0202 FLISA VEST	74	6	5	-	6	26	6	2	23	-
MENN	45	3	3	-	6	15	5	1	12	-
KVINNER	29	3	2	-	-	11	1	1	11	-
0203 FLISA ØST M/FLOBER	283	6	65	2	23	60	12	10	105	-
MENN	169	3	50	1	20	25	10	5	55	-
KVINNER	114	3	15	1	3	35	2	5	50	-
0204 KESERUD/TOVERUD	174	5	29	2	13	27	15	6	77	-
MENN	94	3	21	2	13	15	10	3	27	-
KVINNER	80	2	8	-	-	12	5	3	50	-
0205 KJØLHBERGET ØST	92	6	14	-	10	23	1	5	33	-
MENN	54	6	13	-	10	6	-	4	15	-
KVINNER	38	-	1	-	-	17	1	1	18	-
0206 KRAVDALLEN/LISARUD	97	12	14	1	13	19	10	2	26	-
MENN	58	9	11	1	13	6	8	-	10	-
KVINNER	39	3	3	-	-	13	2	2	16	-
0207 BASHAMMEREN/SLETTA	204	44	39	3	31	30	12	3	42	-
MENN	137	34	32	3	29	8	11	1	19	-
KVINNER	67	10	7	-	2	22	1	2	23	-
03 SØNSTERUD	1110	173	255	6	139	131	71	25	300	10
MENN	695	113	211	6	136	58	52	13	103	3
KVINNER	415	60	44	-	3	73	19	12	197	7
0301 SJØLI	102	37	18	1	9	13	2	5	17	-
MENN	70	24	14	1	9	6	2	2	12	-
KVINNER	32	13	4	-	-	7	-	3	5	-
0302 GLORVIKEN	101	35	18	-	10	12	6	1	18	1
MENN	67	20	17	-	10	6	5	-	8	1
KVINNER	34	15	1	-	-	6	1	1	10	-
0303 KJELLMYRA VEST	380	29	111	3	59	56	22	5	94	1
MENN	235	19	82	3	56	25	19	2	28	1
KVINNER	145	10	29	-	3	31	3	3	66	-
0304 KJELLMYRA ØST	150	12	40	1	19	18	13	4	39	4
MENN	93	11	35	1	19	4	6	2	14	1
KVINNER	57	1	5	-	-	14	7	2	25	3

TABELL 23 (FORTS.)

I ALT	JORD- BRUK, SKOG- BRUK, FISKE OG FANGST	INDU- STRI OG BERG- VERKS- DRIFT	KRAFT- OG VANN- FOR- SYNING	BYGGE- OG ANLEGG- VIRK- SOMHET	VARE- HANDEL, HOTELL- OG RES- TAURANT- VIRKSOM- HET	TRANSPORT, LAGRING, POST OG TELE- KOMMUNI- KASJONER	BANK-, FI- NANS- OG FORSIK- RINGSVIRK- SOMHET, EIEND.- DRIFT OG FORR.MESS. TJ.YTING	OFFENT- LIG, SOSIAL OG PRIVAT TJE- NESTE- YTING	UOPP- GITT NÆRIN
0305 SØNSTERUD	377	60	68	1	42	32	28	10	132
MENN	230	39	63	1	42	17	20	7	41
KVINNER	147	21	5	-	-	15	8	3	91
04 FINNSKOGEN	522	130	92	1	81	57	54	7	93
MENN	372	109	74	1	80	25	45	3	30
KVINNER	150	21	18	-	1	32	9	4	63
0401 KILEN	200	28	50	1	27	22	24	3	42
MENN	137	23	44	1	26	10	20	-	10
KVINNER	63	5	6	-	1	12	4	3	32
0402 VELTA	111	28	16	-	18	15	9	4	20
MENN	79	23	13	-	18	8	8	3	5
KVINNER	32	5	3	-	-	7	1	1	15
0403 LINNA/RAMSLI	46	18	4	-	6	5	4	-	8
MENN	35	15	3	-	6	1	4	-	6
KVINNER	11	3	1	-	-	4	-	-	2
0404 GRETVIKEN/FLISDALE	94	35	14	-	14	10	7	-	14
MENN	67	29	8	-	14	3	6	-	7
KVINNER	27	6	6	-	-	7	1	-	7
0405 HOF VESTRE FINNSKO	66	18	8	-	16	5	10	-	7
MENN	50	16	6	-	16	3	7	-	1
KVINNER	16	2	2	-	-	2	3	-	6
0406 BREIDJØBERGET	5	3	-	-	-	-	-	-	2
MENN	4	3	-	-	-	-	-	-	1
KVINNER	1	-	-	-	-	-	-	-	1
05 ARNEBERG	500	78	140	4	69	39	21	12	132
MENN	316	58	101	4	66	22	16	5	42
KVINNER	184	20	39	-	3	17	5	7	90
0501 BØRKE	145	30	47	-	24	13	3	3	22
MENN	95	22	34	-	23	4	3	2	5
KVINNER	50	8	13	-	1	9	-	1	17
0502 ARNEBERG	143	19	36	1	16	17	10	3	39
MENN	93	13	31	1	15	11	8	1	13
KVINNER	50	6	5	-	1	6	2	2	26
0503 KVESET	212	29	57	3	29	9	8	6	71
MENN	128	23	36	3	28	7	5	2	24
KVINNER	84	6	21	-	1	2	3	4	47
UOPPGITT BOSTED	23	-	5	-	1	1	1	-	15

TABELL 24. TALLET PÅ PRIVATHUSHOLDNINGER MED UTVALGTE KJENNETEGN FOR BOLIGSTANDARD, OG DISPONERING AV PERSONBIL. BOLIGSTRØK/GRUNNKRETS. 1/11 1980

	ALLE	MC I BOLIGEN	MC UTENFOR BOLIGEN	ANNET AVTREDE	BAD I BOLIGEN	TELEFON I BOLIGEN	PIPE I BOLIGEN	BOLI- GEN BYGGET ETTER 1945	HUS- HOLD- NINGEN EIER BOLIGEN	KJØKKEN 6 KVM OG OVER I BOLIGEN	BIL DIS- PONERES AV HUS- HOLD- NINGEN
KOMMUNEN	3384	2492	57	569	2521	1876	3150	2026	2332	2803	2309
TYPE BOLIGSTRØK											
TETTBYGDE STRØK	628	550	15	40	550	385	599	454	433	544	494
1101 FLISA	451	397	11	28	403	278	431	328	304	388	357
1102 KJELLMYRA ...	177	153	4	12	147	107	168	126	129	156	137
SPREDBYGDE STRØK ..	2729	1933	42	529	1962	1486	2544	1566	1897	2251	1807
UOPPGITT BOLIGSTRØK	27	9	-	-	9	5	7	6	2	8	8
GRUNNKRETS											
01 ÅSNES VESTSIDE ..	845	607	11	165	611	488	790	455	602	699	553
0101 ÅSA	81	58	1	17	55	48	79	47	59	69	52
0102 LAUTA	179	138	1	26	141	109	170	95	127	147	128
0103 JARA	262	196	3	43	199	158	236	140	189	218	170
0104 ØSTMO/KORSMO	157	112	3	33	111	89	148	87	105	130	109
0105 HOF/ÅSA	166	103	3	46	105	84	157	86	122	135	94
02 FLISA	796	664	19	73	673	473	757	548	551	676	596
0201 HASLERUD	129	94	3	22	94	71	121	72	87	104	84
0202 FLISA VEST ..	57	52	2	1	55	41	51	45	40	49	51
0203 FLISA ØST M/F	228	190	7	21	187	125	215	140	139	194	171
0204 KESERUD/TOVER	107	94	2	8	100	70	107	87	86	97	90
0205 KJØLHBERGET Ø	70	67	-	2	67	48	68	57	44	58	49
0206 KRAVDALLEN/LIS	63	55	-	4	54	46	60	41	54	54	48
0207 BASHAMMEREN/S	142	112	5	15	116	72	135	106	101	120	103
03 SØNSTERUD	821	613	14	133	616	450	766	496	579	688	570
0301 SJØLI	85	55	4	21	55	48	81	34	66	78	53
0302 GLORVIKEN ...	92	54	1	30	56	60	87	36	64	76	61
0303 KJELLMYRA VES	274	220	2	36	224	136	261	185	190	234	210
0304 KJELLMYRA ØST	111	91	3	11	88	58	101	74	81	95	75
0305 SØNSTERUD ...	259	193	4	35	193	148	236	167	178	205	171
04 FINNSKOGEN	493	290	10	141	297	255	459	273	335	397	291
0401 KILEN	154	115	4	21	109	64	143	102	109	131	106
0402 VELTA	106	65	2	26	68	65	96	66	68	81	56
0403 LINNA/RAMSLI	52	32	-	10	36	29	47	23	35	37	27
0404 GRETVIKEN/FLI	98	47	3	40	48	56	92	45	68	78	56
0405 HOF VESTRE FI	69	27	-	36	31	37	68	32	49	59	42
0406 BREIDSJØBERGE	14	4	1	8	5	4	13	5	6	11	4
05 ARNEBERG	402	309	3	57	315	205	371	248	263	335	291
0501 BØRKE	120	89	-	19	91	54	111	76	81	104	87
0502 ARNEBERG	124	95	1	19	95	76	118	67	80	100	87
0503 KVESET	158	125	2	19	129	75	142	105	102	131	117
UOPPGITT BOSTED	27	9	-	-	9	5	7	6	2	8	8

ØVERSIKT SOM VISER HVILKEN KOMMUNE OG FOLKETELLINGSKRETS 1) GRUNNKRETSENE I 1980 TILHØRTE VED FOLKE- OG BOLIGTELLINGEN I 1970

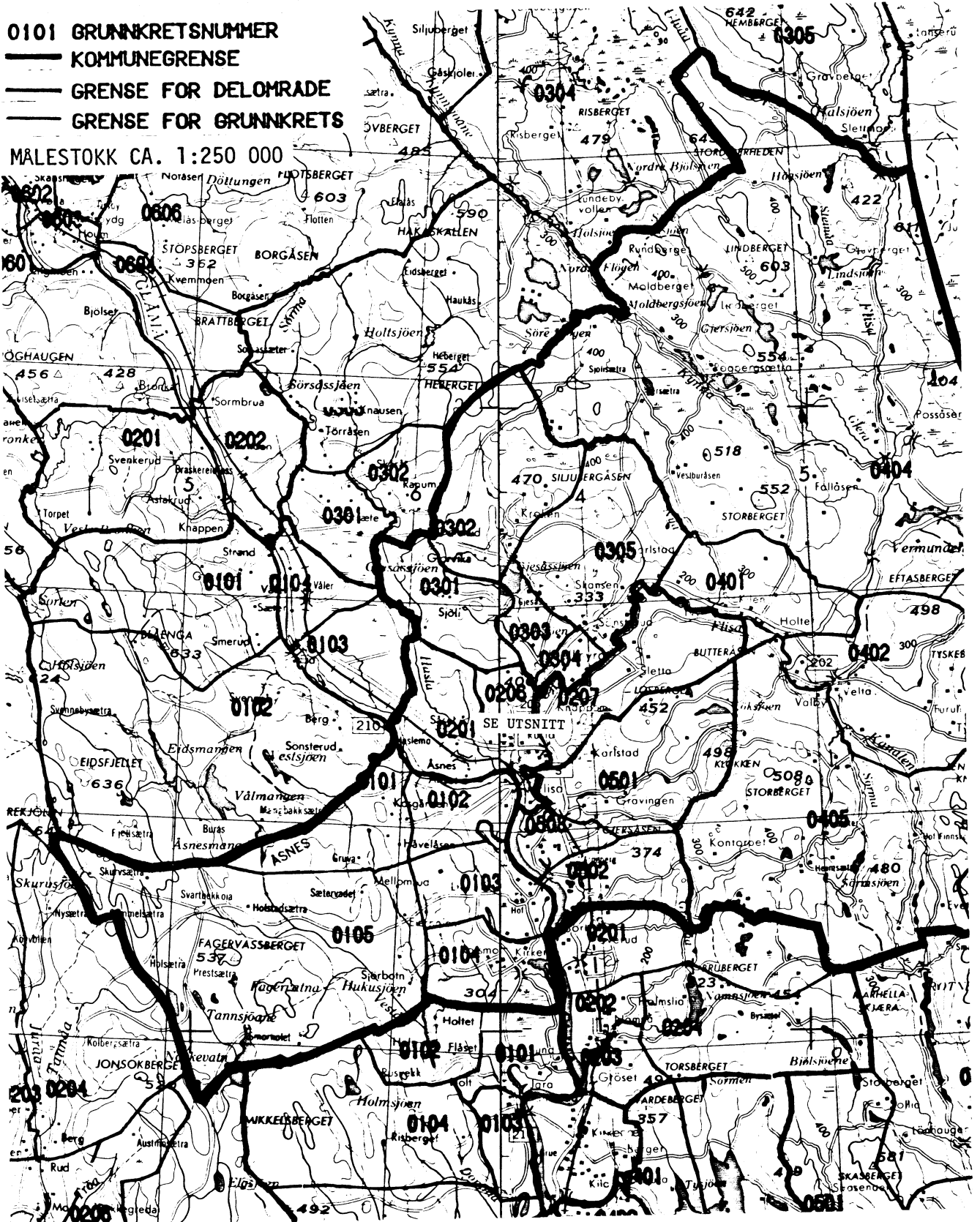
GRUNNKRETS 1980	KOMM 1970	---FOLKETELLINGSKRETS 1970--- HEL KRETS	DEL AV KRETS
0101 ÅSA	0425	1	
0102 LAUTA	0425	2-3	
0103 JARA	0425	25	
0104 ØSTMO/KØRSMO	0425	26-27	
0105 HØF/ÅSA	0425	28-29	
0201 HASLERUD	0425	4	
0202 FLISA VEST	0425		5-6
0203 FLISA ØST M/FLOBERGHAGEN	0425		5-6
0204 KESERUD/TOVERUD	0425		5-6
0205 KJØLHØBERGET ØST	0425		5-6
0206 KRAVDALLEN/LISARUD	0425	7	
0207 BASHAMMEREN/SLETTA	0425		8
0301 SJØLI	0425	9	
0302 GLØRVIKEN	0425	10	
0303 KJELLMYRA VEST	0425		11-12
0304 KJELLMYRA ØST	0425		11-12
0305 SØNSTERUD	0425		12-13
0401 KILEN	0425	14	8,13
0402 VELTA	0425	15	
0403 LINNA/RAMSLI	0425	20	
0404 GRETVIKEN/FLISDALEN	0425	17-19	
0405 HØF VESTRE FINNSKOG	0425	21	
0406 BREIDSJØBERGET	0425	16	
0501 BØRKE	0425	22	
0502 ARNERBERG	0425	23	
0503 KVESET	0425	24	

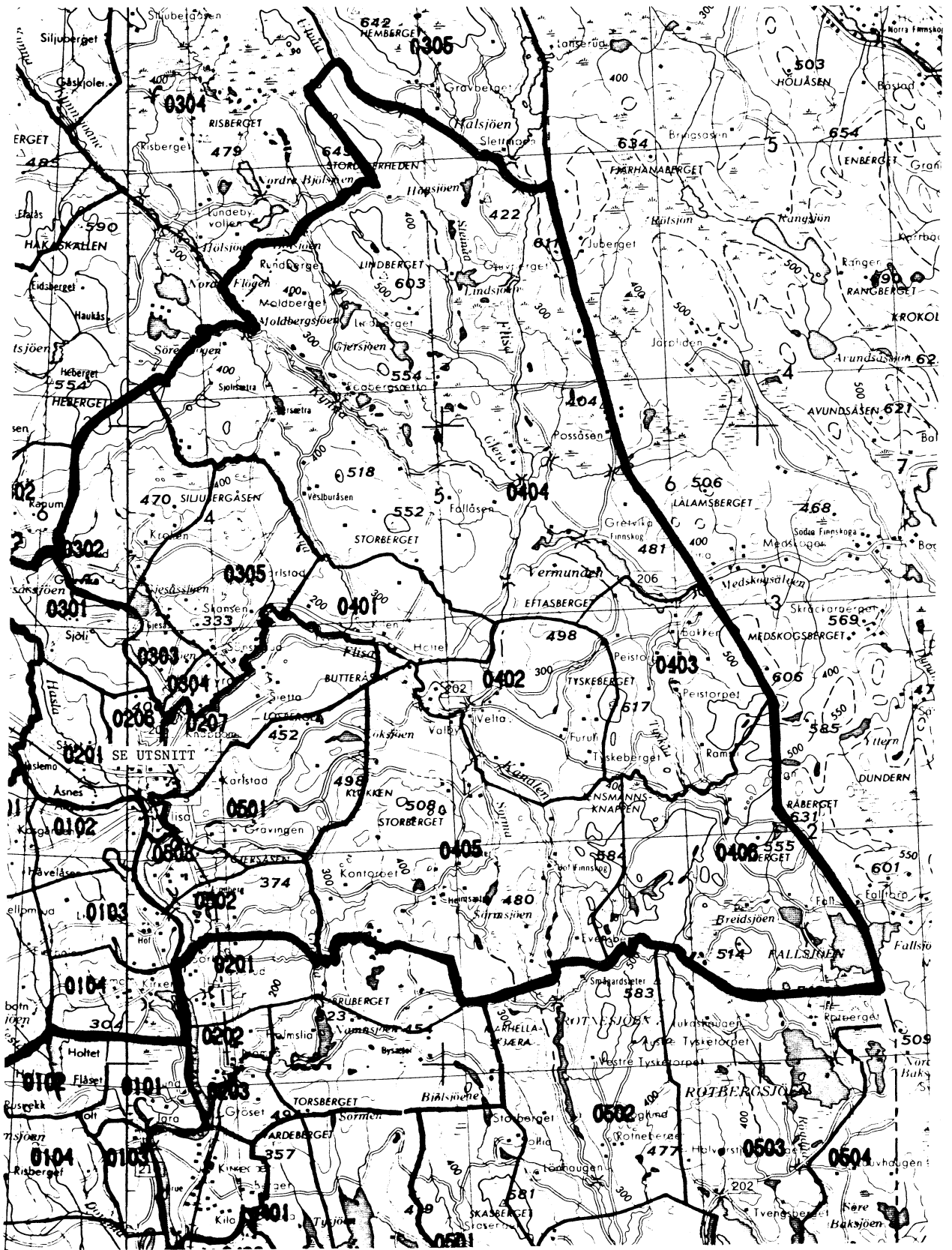
1) ØVERSIKTEN ER FORELØPIG OG KAN INNEHOLDE FEIL. ENDELIG UTGAVE VIL FORELIGGE I EGET DOKUMENTASJONSHEFTE: "GRUNNKRETSE OG TETTSTEDER. DOKUMENTASJON 1980".

0425 ÅSNES

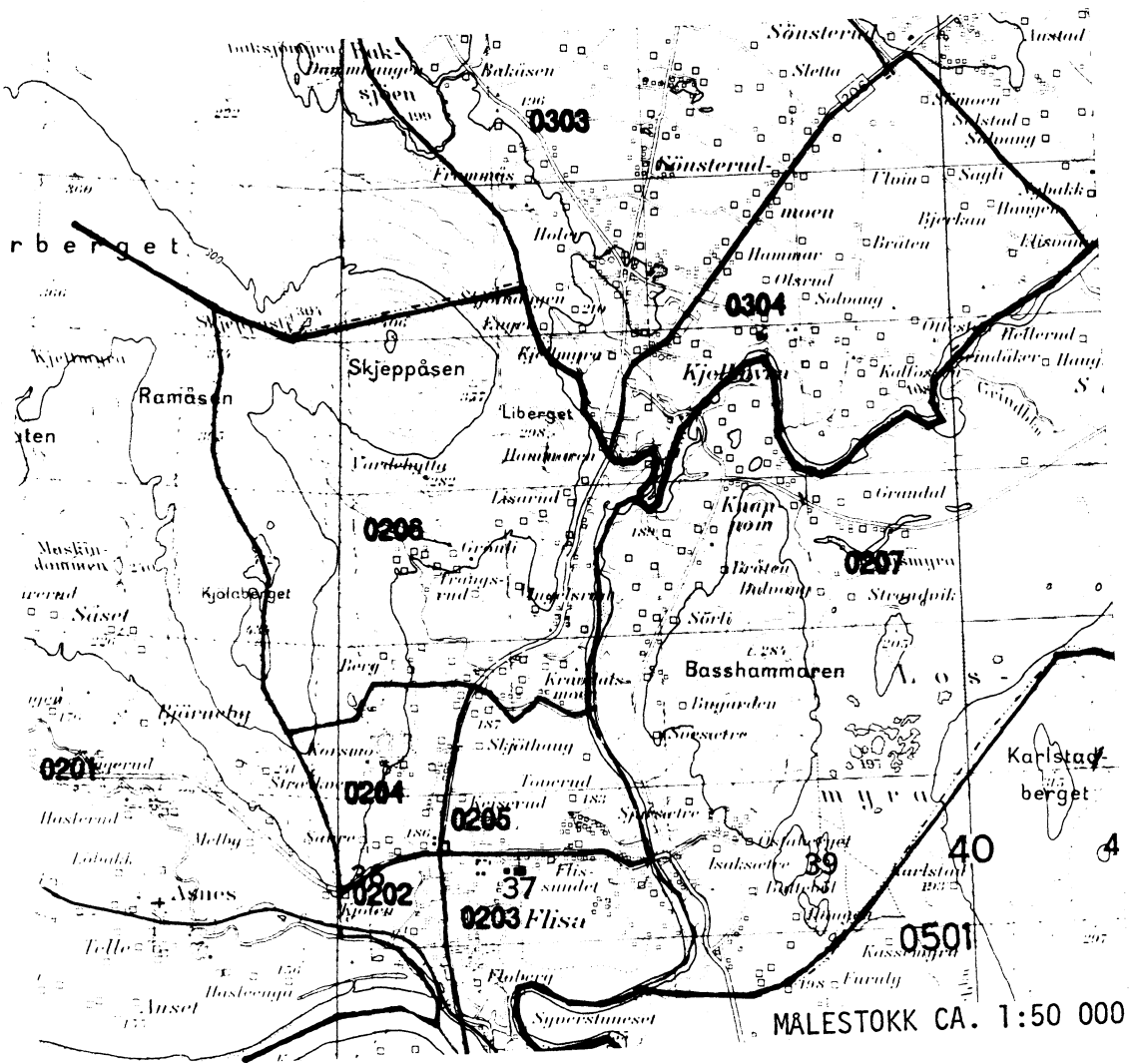
- 0101 GRUNKRETSNUMMER**
- KOMMUNEGRENSE**
- GRENSE FOR DELOMRADE**
- GRENSE FOR GRUNKRETS**

MÅLESTOKK CA. 1:250 000

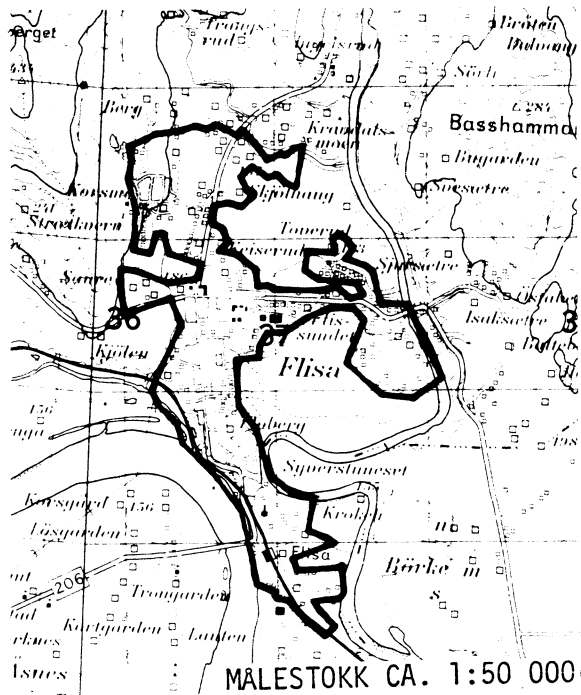




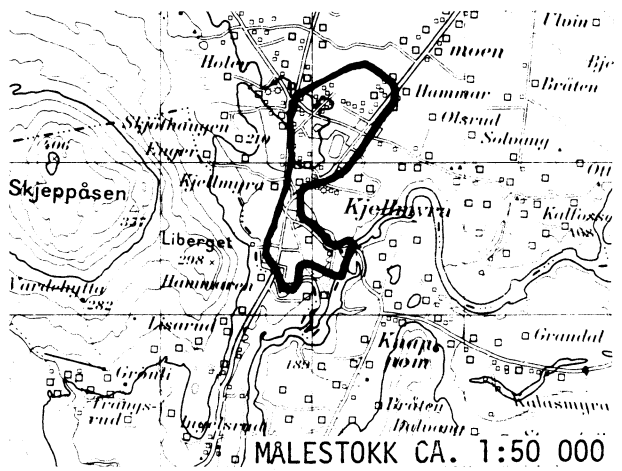
UTSNITT AV KRETSKART



AVGRENSING AV FLISA TETTSTED



AVGRENSING AV KJELLMYRA TETTSTED



Med samtykke fra Norges geografiske oppmåling er NGOs kartmateriale brukt som kartgrunnlag.

Personskjema

Folke- og boligteiling 1980

 Undergitt
taushetsplikt

 Statistisk
Sentralbyrå
Folke-
tellingskontoret

 Send skjemaet tilbake i svarkonvolutten
som mottakeren av boligskjemaet
har fått.

Lovhjemmel:

Stortingsvedtak av 16. november 1978, med hjemmel i lov nr. 2 av 25. april 1907.

SETT KRYSS SLIK: IKKE SLIK:
 BRUK HELST
BLYANT ELLER
BLÅ/SVART
KULEPENN.

H

 1. Hvem bor De sammen med i leiligheten? Rettledningen beskriver hva vi mener med en leilighet
Sett flere kryss hvis nødvendig

- | | |
|---|--|
| 1 <input type="checkbox"/> Ingen | 4 <input type="checkbox"/> Datter, sønn |
| 2 <input type="checkbox"/> Ektefelle | 5 <input type="checkbox"/> Mor, far |
| 3 <input type="checkbox"/> Forlovede eller annen person
jeg lever sammen med (uten
å ha inngått formelt ekteskap) | 6 <input type="checkbox"/> Søsken, svigerforeldre, barnebarn,
svoger, svigerinne, svigerbarn, tante,
onkel, nevø, niese, besteforeldre |
| | 7 <input type="checkbox"/> Andre personer |

 2. Hvilket trossamfunn
er De tilsluttet?

- | |
|--|
| 1 <input type="checkbox"/> Den norske kirke
(statskirken) |
| 2 <input type="checkbox"/> Trossamfunn utenfor
Den norske kirke |
| 3 <input type="checkbox"/> Ikke tilsluttet
trossamfunn |

3. Utenlandsk utdanning.

 Dette spørsmålet besvares bare av dem som har tatt
utdanning utenfor Norge
De som bodde i Norge i 1970 oppgir ikke utenlandsk
utdanning tatt for 1970

 Oppgi viktigste utdanning, i hvilket land den er full-
ført, og hvor lang skolegang De har i utlandet.

Utdanning

Land

Samlet skolegang i utlandet i antall år

 4. Hva var Deres viktigste kilde til livsopphold
i året fra 1. nov. -79 til 31. okt. -80?

Sett bare ett kryss

- | | |
|---|--|
| 1 <input type="checkbox"/> Inntekt av eget arbeid, eller andre per-
soners (f.eks. ektefelles, foreldres) arbeid | 4 <input type="checkbox"/> Stipend, lån, formue,
føderåd, leieinntekt eller
annen formuesinntekt |
| 2 <input type="checkbox"/> Verneplikts-/siviltjeneste | |
| 3 <input type="checkbox"/> Pensjon, trygd | |

 5. Utførte De inntektsgivende arbeid i minst
100 timer i året fra 1. nov. -79 til 31. okt. -80?

 Som inntektsgivende arbeid regnes også
arbeid som et familiemedlem har utført i
familiebedrift (f.eks. butikk, gårdsbruk).

- | | |
|-------------------------------|--------------------------------|
| 1 <input type="checkbox"/> Ja | 2 <input type="checkbox"/> Nei |
| Se rettledningen | |

Spørsmål 6 - 15 gjelder inntektsgivende arbeid, og besvares bare av dem som har svart "Ja" på spørsmål 5.

 6. Oppgi navn og adresse på det arbeidssted (bedrift) hvor De
utførte inntektsgivende arbeid lengst tid i året fra 1. nov. -79
til 31. okt. -80. Med bedrift menes f.eks. fabrikk, butikk, gårds-
bruk, kontor e.l. Se rettledningen

Navn:

Adresse:

Poststed:

 7. Beskriv virksomheten på dette
arbeidsstedet så nøyaktig som mulig.

 Skriv f.eks. jordbruk, produksjon av møbler,
leiebiltransport, bokhandel, salg av biler e.l.

Virksomhet:

 8. Hvilket yrke (tittel) hadde De
på dette arbeidsstedet?

 Skriv f.eks. hjemmehjelp, rørlegger,
sykepleier, damefrisør, rengjørings-
hjelp, platearbeider, reklamekonsulent e.l.

Yrke:

 9. På hvilken måte er/var De knyttet til arbeidsstedet
De har oppgitt i spørsmål 6?

- | | |
|--|--|
| 1 <input type="checkbox"/> Som fast eller midlertidig ansatt | 3 <input type="checkbox"/> Som familiemedlem
uten fast lønn
i familiebedrift |
| 2 <input type="checkbox"/> Som selvstendig
(eier) | |

10. Hvor mange timer inntektsgivende arbeid utførte De i året fra 1. nov. -79 til 31. okt. -80?

Ta med alt inntektsgivende arbeid De utførte i hele perioden.

- | | |
|--|---|
| 1 <input type="checkbox"/> 100 - 499
arbeidstimer | 3 <input type="checkbox"/> 1000 - 1299
arbeidstimer |
| 2 <input type="checkbox"/> 500 - 999
arbeidstimer | 4 <input type="checkbox"/> 1300 arbeidstimer
eller flere |

H

11. Hvor mange timer inntektsgivende arbeid utførte De i uken 25. - 31. okt.?

- | | | |
|--|---|--|
| 1 <input type="checkbox"/> Ingen, arbeide ikke
denne uken | 2 <input type="checkbox"/> 1 - 9
timer | 4 <input type="checkbox"/> 20 - 29
timer |
| Arbeide De ikke denne
uken, skal De ikke fylle
ut resten av skjemaet | 3 <input type="checkbox"/> 10 - 19
timer | 5 <input type="checkbox"/> 30 timer
eller flere |

12. Hvor møtte De på arbeid i uken 25. - 31. okt.?

- | | |
|--|--|
| 1 <input type="checkbox"/> Jeg møtte fast på samme
arbeidssted/adresse som
er oppgitt i spørsmål 6 | 3 <input type="checkbox"/> Jeg møtte på
forskjellige steder
denne uken |
| 2 <input type="checkbox"/> Jeg møtte fast på annet sted
..... kommune
(Skriv navnet på kommunen) | Møtte De på forskjellige
steder denne uken, skal
De ikke fylle ut resten
av skjemaet. |

 13. Hvor ofte reiste eller gikk De fra Deres hjem-
sted til arbeidsstedet i uken 25. - 31. okt.?
Se rettledningen.

- | | |
|---|--|
| 1 <input type="checkbox"/> 1 gang | 3 <input type="checkbox"/> 4 ganger
eller flere |
| 2 <input type="checkbox"/> 2 - 3 ganger | 4 <input type="checkbox"/> Var ikke på
hjemstedet
denne uken |

 14. Hvor lang tid brukte De vanligvis fra Deres
hjemsted til arbeidsstedet (én vei) i uken
25. - 31. okt.?

- | | |
|---|---|
| 1 <input type="checkbox"/> 0 - 14 min. | 3 <input type="checkbox"/> 30 - 44 min. |
| 2 <input type="checkbox"/> 15 - 29 min. | 4 <input type="checkbox"/> 45 min.
eller mer |

 15. Hvilke transportmidler brukte De vanligvis fra Deres
hjemsted til arbeidsstedet (én vei) i uken 25. - 31. okt.?
Sett flere kryss hvis nødvendig.

- | | | |
|---------------------------------|--|--|
| 1 <input type="checkbox"/> Bil | 3 <input type="checkbox"/> Tog, trikk,
T-bane | 5 <input type="checkbox"/> Brukte sykkel
Gikk i mer
enn 10 min |
| 2 <input type="checkbox"/> Buss | 4 <input type="checkbox"/> Båt | 6 <input type="checkbox"/> Annet |

boligskjema

Folke- og bolig telling 1980

Undergitt
taushetsplikt

Statistisk
sentralbyrå
Statistisk
sentralbyrå
Statistisk
sentralbyrå

For hver leilighet skal det nyttes bare en svar-
konvolutt. Alle personskjemaene og det utfylte
boligskjemaet sendes samlet i svarkonvolutten.

Hjemmel

Statsforordningsvedtak av 16. november 1978 med hjemmel i lov nr. 2 av 25. april 1907.

SETT KRYSS SLIK:

IKKE SLIK:

BRUK HELST
BLYANT ELLER
BLÅ/SVART
KULEPENN.

Er andre som bor i leiligheten mottatt boligskjema?

1

Nei

2

Ja

Les teksten under midten på
skjemaet før De fortsetter.

1. Hvor mange rom på 6m²
eller mer er det i leiligheten?
Ikke med kjøkken, bad og gang.

1 1 rom 5 rom

2 2 rom 6 rom

3 3 rom 7 rom

4 4 rom 8 rom eller flere

3. Hvor stor er leiligheten,
målt i kvadratmeter?

1 Under 30m² 5 60-79m²

2 30-39m² 6 80-99m²


3 40-49m² 7 100-129m²

4 50-59m² 8 130m² eller mer

4. Hva slags eie-/leieforhold er det til leiligheten?
Sett bare ett kryss.

1 Jeg/vi eier den gjennom borettslag, aksjeselskap e.l.

2 Jeg/vi eier den alene eller sammen med andre



3 Jeg/vi leier den ved vanlig leiekontrakt

4 Jeg/vi leier den gjennom arbeidsforhold (tjenestebolig)

5 Jeg/vi leier den for et bestemt avgrenset tidsrom

6 Jeg/vi leier den på andre vilkår enn de som er nevnt over

5. Hvor stort kjøkken er det i leiligheten?

1 Kjøkkenet er 6m² eller større

2 Kjøkkenet er mindre enn 6m²

3 Det er ikke kjøkken i leiligheten

6. Hva slags WC/do har de som bor i leiligheten adgang til?

1 Vannklosett i leiligheten

2 Vannklosett utenfor leiligheten

3 Annet avtrede

7. Hva er leilighetens viktigste oppvarmingskilde?

1 Sentralvarme (radiatorer e.l.)

2 Elektriske ovner, varmekabler e.l.

3 Ovner for flytende brensel (olje, parafin e.l.)

4 Ovner for fast brensel (ved, koks e.l.)

Spørsmål 8 - 15 nedenfor skal også besvares

Hvis det er mottatt ett boligskjema i leiligheten, fylles det ut og sendes tilbake i svarkonvolutten sammen med alle personskjemaene.

Hvis flere i leiligheten har mottatt boligskjema og svarkonvolutt, så gjør følgende:

1. Ta kontakt med den (de) andre som har mottatt boligskjema.
2. Fyll ut ett av boligskjemaene.
3. Send dette skjemaet sammen med de utfylte personskjemaene tilbake i samme svarkonvolutten.

8. Er det pipe i leiligheten?

1 Ja 2 Nei

9. Er det montert brenselovn eller peis i leiligheten?

1 Ja 2 Nei

10. Er det bad eller dusj i leiligheten?

1 Ja 2 Nei

11. Er det telefon i leiligheten?

1 Ja 2 Nei

12. Disponerer noen av dem som bor i leiligheten personbil?

1 Ja 2 Nei

13. Hva slags hus ligger leiligheten i? Se rettledningen.

1 Våningshus i tilknytning til gårdsdrift (hovedbygning, kårbolig, forpakterbolig e.l.)

2 Frittliggende enebolig (enebolig med minst en halv meters avstand til nærmeste hus)

3 Hus i kjede, rekkehus, terrassehus eller vertikalt delt tomannsbolig

4 Horisontalt delt tomannsbolig

5 Annet boligbygg med mindre enn 3 etasjer

6 Blokk, leiegård eller annet boligbygg med 3 etasjer eller mer

7 Forretningsbygg, verkstedbygg e.l.

8 Hotell, pensjonat, aldershjem, barnehjem, sykehus, militærforlegning eller annet bygg for felleshusholdning

14. Når ble huset bygd?

1 1900 eller før 5 1946 - 1950

2 1901 - 1920 6 1951 - 1960

3 1921 - 1940 7 1961 - 1970

4 1941 - 1945 8 1971 - 1980

15. Hvor mange leiligheter er det i huset? Rettledningen beskriver hva vi mener med hus og leilighet

1 1 leilighet 2 2 leiligheter 3 3 leiligheter 4 4 leiligheter 5 5 leiligheter

Hvis det er 6 leiligheter eller flere, oppgi antallet her →