

KOMMUNEHEFTE



# FOLKE- OG BOLIGTELLING 1980

0234 **GJERDRUM**

STATISTISK SENTRALBYRÅ  
KONGSVINGER



**FOLKE- OG BOLIGTELLING  
1. NOVEMBER 1980**

**0234 GJERDRUM**

**STATISTISK SENTRALBYRÅ  
KONGSVINGER 1982**

ISBN 82-587-0118-5



## FORORD

Hovedformålet med Folke- og bolig telling 1980 var å gi et bilde av befolkningen og levekårene i det norske samfunnet ved å se opplysninger om alder, kjønn, yrke, arbeid, inntekt, utdanning, boforhold o.l. i sammenheng.

Et annet viktig formål var å gi statistikk for mindre geografiske områder, som kommuner og deler av kommuner. De statistiske kommuneheftene gir de første resultatene fra tellingen for å dekke dette formålet. Flere resultater for den enkelte kommune i form av et sett upubliserte tabeller (en "tabellpakke"), vil foreligge kort tid etter at heftene er utgitt. Tabellene vil bli levert som utskrift på papir eller micro-fiche, etter brukerens ønske.

Når kommuneheftene for alle kommuner i et fylke er publisert, vil det bli laget et sammendrag for hele fylket med tabeller som svarer til dem som finnes i kommuneheftene. Når hele landet er dekket med kommunehefter, vil det også bli laget et sammendrag for hele landet. Tilsvarende sammendrag for fylkene og hele landet vil bli laget av den "tabellpakke" som er nevnt foran.

Resultatene fra Folke- og bolig telling 1980 vil ellers bli gitt i tabellpublikasjoner som vil kaste lys over spesielle emner, bl.a. sysselsetting, boligforhold, familier og husholdninger. Resultatene vil også bli vist i kart og diagrammer. Bl.a. vil det bli laget bosettingskart tilsvarende de som ble laget i samband med Folke- og bolig telling 1970.

Statistisk Sentralbyrå, Oslo/Kongsvinger, 11. februar 1982

Arne Øien

---

Johan-Kristian Tønder



## INNHold

	Side
Tabellregister .....	7
Tekstdel	
1. Opplegg og gjennomføring .....	8
1.1. Omfang .....	8
1.2. Grunnlag for statistikken .....	8
1.3. Datainnsamling .....	8
2. Feilkilder .....	9
3. Begreper og kjennemerker .....	9
3.1. Personkjennemerker .....	9
3.2. Familie- og husholdningstype .....	14
3.3. Boligkjennemerker .....	15
3.4. Inndelingen i grunnkretser .....	17
4. Bruk av tabellene .....	17
5. Merknader til tabellene .....	18
Tabelldel .....	19
Vedlegg	
1. Grunnkretser i 1980 og tellingskretser i 1970. Endringer i kommuneinndelingen fra 1970 til 1980 .....	35
2. Kart over grunnkretsinnndelingen .....	37
3. Kart over tettsteder .....	39
4. Personskjema .....	41
5. Boligskjema .....	43

### Standardtegn i tabeller

: Tall kan ikke offentlig-  
gjøres

- Null



## TABELLREGISTER

	Side
1. Folkemengden ved folketellingene 1801 - 1980 .....	19
2. Folkemengden etter kjønn, ekteskadelig status og alder. 1/11 1980 .....	19
3. Folkemengden etter trossamfunn/viktigste kilde til livsopphold, kjønn og alder. 1/11 1980 .....	19
4. Personer 16-66 år etter yrkesaktivitet, arbeidstid, kjønn og høyeste utdanning. 1/11-79 - 31/10-80 .....	20
5. Personer 16 år og over, etter yrkesaktivitet, arbeidstid, kjønn og alder. 1/11-79 - 31/10-80 .....	21
6. Yrkesaktive 16 år og over, etter alder og næring. 1/11-79 - 31/10-80 .....	21
7. Yrkesaktive 16 år og over, etter kjønn, arbeidstid og næring/yrkesfelt. 1/11-79 - 31/10-80 .....	22
8. Yrkesaktive 16 år og over i arbeid i uka 25/10 - 31/10 1980, etter kjønn, arbeidstid i uken og næring/yrkesfelt .....	23
9. Yrkesaktive 16 år og over med fast oppmøteplass på arbeid i uka 25/10 - 31/10 1980, etter tallet på arbeidsreiser, reisetid og yrkesfelt/oppmøteplass .....	24
10. Yrkesaktive 16 år og over med fast arbeidsreise i uka 25/10 - 31/10 1980, etter reise- måte, oppmøteplass, tallet på arbeidsreiser og reisetid .....	25
11. Boliger etter hustype og tallet på rom. Bosatte etter tallet på rom i boligen. 1/11 1980 .....	26
12. Boliger etter husets byggeår og hustype/eie-/leieform. Bosatte og rom, etter husets byggeår. 1/11 1980 .....	26
13. Boliger etter viktigste kilde til oppvarming og byggeår/installasjon av pipe. Bosatte etter boligens viktigste kilde til oppvarming. 1/11 1980 .....	27
14. Boliger etter sanitærutstyr og tallet på rom. Bosatte etter boligens sanitærutstyr. 1/11 1980 .....	27
15. Boliger, rom og bosatte, etter hustype. 1/11 1980 .....	28
16. Boliger etter eie-/leieform og areal. Bosatte etter eie-/leieforhold til boligen. 1/11 1980 .....	28
17. Boliger, bosatte og rom, etter bosatte pr. rom i boligen. 1/11 1980 .....	28
18. Boliger etter tallet på rom og tallet på bosatte. 1/11 1980 .....	29
19. Familier og personer, etter familietype, husholdningstype og tallet på familier i hus- holdningen/yrkesaktivitet i familien. 1/11 1980 .....	29
20. Familier og personer i privathusholdninger, etter familietype og eie-/leieforhold til boligen/tallet på rom i boligen. 1/11 1980 .....	30
21. Tallet på privathusholdninger med utvalgte kjennetegn for boligstandard, og disponering av personbil. Bosatte i slike husholdninger, etter alder. 1/11 1980 .....	30
22. Folkemengden etter alder, kjønn og type boligstrøk/grunnkrets. 1/11 1980 .....	31
23. Yrkesaktive 16 år og over, etter næring, kjønn og type boligstrøk/grunnkrets. 1/11 1980 ..	32
24. Tallet på privathusholdninger med utvalgte kjennetegn for boligstandard, og disponering av personbil. Boligstrøk/grunnkrets. 1/11 1980 .....	33



## 1. OPPLEGG OG GJENNOMFØRING

### 1.1. Omfang

Folke- og bolig telling 1980 omfatter alle personer (også utenlandske statsborgere) som ifølge Forskrifter om føringen og ordningen av folkeregistrene fastsatt av Statistisk Sentralbyrå den 26. november 1979, var registrert bosatt i Norge på tellingstidspunktet den 1. november 1980.

Boligtellingen har med alle privatboliger (private leieligheter mv.) hvor minst én person var registrert bosatt den 1. november 1980.

Boliger som var ubebodd eller som var bebodd bare av midlertidig tilstedeværende (f.eks. ugifte personer som oppholdt seg utenom foreldrenes hjem på grunn av skolegang, studier), omfattes ikke av tellingen. Det er heller ikke innhentet opplysninger om boliger for forpleide i aldershjem, pleiehjem, barnehjem og andre fellesinstitusjoner.

Enheten hus omfattes ikke av tellingen denne gang. Det gis likevel enkelte opplysninger om det huset som boligen ligger i. I avsnitt 3 er det gjort nærmere rede for bostedsbegrepet (det sted en person skal regnes som bosatt) og boligbegrepet.

### 1.2. Grunnlag for statistikken

De fleste opplysninger i folke- og bolig tellingen bygger på oppgaver gitt direkte av oppgave-giverne på egne skjemaer.

Personskjema ble sendt til alle personer som hadde fylt 16 år eller fylte 16 år i løpet av 1980, (se vedlegg 4).

For personer under 16 år fikk Statistisk Sentralbyrå de nødvendige opplysninger fra folkeregisteret i den enkelte kommune.

Opplysningene om den enkelte privatbolig er gitt på eget boligskjema, (se vedlegg 5).

Oppgavene over befolkningens utdanningsbakgrunn er hentet fra utdanningsopplysningene gitt i folketellingen 1970 og "Arkivet for påbegynt og avsluttet utdanning" i Statistisk Sentralbyrå som inneholder alle utdanninger som en person har avsluttet i Norge i perioden 1970 - 1980. I tillegg kommer oppgaver over utenlandsk utdanning gitt i folketellingen 1980.

Oppgaver over alder, kjønn og andre demografiske kjennetegn er hentet fra Det sentrale personregister i Statistisk Sentralbyrå.

Nødvendige oppgaver over de vernepliktige og sivile tjenestepliktige er innhentet gjennom Forsvarets overkommando og Administrasjonen for sivile tjenestepliktige.

Folke- og bolig telling 1980 ble gjennomført med hjemmel i Statistikkloven av 25. april 1907 og Stortingsvedtak av 16. november 1978.

### 1.3. Datainnsamling

Ved folketellingen i 1980 ble skjemaene sendt i posten direkte til den enkelte person. Før utsendingen tok til, ble navn og adresse påført skjemaene. Det var Det sentrale personregister som dannet grunnlaget for denne påføringen.

Hver person fikk tilsendt sitt eget personskjema sammen med en rettleiding.

I tillegg fikk den eldste personen i familien et boligskjema. Med boligskjemaet fulgte også en svarkonvolutt.

Utfylte personskjema fra alle som bodde i boligen sammen med ett boligskjema ble sendt samlet tilbake i svarkonvolutten. Dersom det bodde flere familier i samme boligen, nyttet familiene samme svarkonvolutt og bare ett boligskjema ble utfylt. Innsamlingsmetoden gav derfor grunnlag for å danne bohusholdninger (se nedenfor) i folke- og bolig tellingen.

Den enkelte person er i tellingen regnet å ha sitt bosted i den bolig hvor vedkommende var registrert bosatt i folkeregisteret 1. november 1980. Innsamlingen av opplysningene viste at enkelte personer bodde i en annen bolig enn der de var registrert bosatt i folkeregisteret. Dette gjaldt bl.a. ugifte studenter og skoleelever som bodde på hybel og som sendte sitt personskjema i samme svarkonvolutt som hybelverten. Dette gjaldt også personer som hadde flyttet kort tid før 1. november 1980 og

som gav opp boligopplysninger på den nye adressen, mens flyttingen først ble registrert i folkeregistret etter 1. november 1980. I slike tilfelle ble personene likevel regnet som bosatt i den boligen/adressen de var registrert på i folkeregisteret 1. november 1980. I avsnitt 3 er det gjort rede for hvilket sted en person skal regnes som bosatt. I samme avsnitt er det også gjort rede for begrepet "bohusholdning".

De personer som ikke hadde svart på folketellings skjemaene til rett tid, fikk tilsendt en adressert purring.

De som ikke svarte på den adresserte purringen, ble oppsøkt av tellere som krevde inn oppgavene.

## 2. FEILKILDER

Under gjennomføring og bearbeiding av en statistisk telling vil det alltid kunne oppstå ulike feil som kan gi utslag i tellingsresultatene.

De fleste feilene oppstår vanligvis under oppgaveinnhenting og kommer av uriktige svar eller mangelfullt utfylte skjemaer.

Feil som oppstår under bearbeidingen er først og fremst knyttet til koding av opplysninger, i vårt tilfelle spesielt opplysningene om næring og yrke.

For å få et grunnlag til å vurdere hvor omfattende feilene er, ble det gjennomført en kvalitetskontrollundersøkelse i samband med tellingen.

Resultatene fra denne undersøkelsen blir publisert i serien Statistiske analyser. Resultatene er ventet å foreligge i løpet av 1982 og vil ta for seg sentrale kjennetegn fra boligdelen av tellingen, og kjennetegn for sysselsetting og arbeidsmarked.

## 3. BEGREPER OG KJENNERKER

### 3.1. Personkjennemerker

Når ikke annet er nevnt, refererer personopplysningene seg til 1. november 1980.

#### Bosted

Den enkelte person er i tellingen regnet å ha sitt bosted i den kommune og i den bolig hvor vedkommende var registrert som bosatt i folkeregisteret den 1. november 1980. Hovedregelen er at en person skal registreres som bosatt der vedkommende regelmessig tar sin døgnhvile.

De viktigste registreringsreglene er ellers:

Bostedsforhold	Skal registreres som bosatt i
Gift person som pga. arbeid, studier, avtjening av verneplikt e.l. oppholder seg utenom ektefellenes felles bolig	Ektefellenes felles bolig
Ugift person som pga. studier, skolegang eller avtjening av verneplikt oppholder seg utenom foreldrenes/forsørgers bolig	Foreldrenes/forsørgers bolig
Ugift person med eget arbeid og som vanligvis ikke bor hos foreldre/forsørger	Boligen der personen vanligvis bor
Person som pga. ferie, besøk hos kjente, forretningsreise e.l. er fraværende fra boligen der vedkommende vanligvis bor	Boligen der personen vanligvis bor
Person som er forpleid i barnehjem, aldershjem, pleiehjem eller er satt bort i privat pleie	Barnehjemmet, aldershjemmet, pleiehjemmet eller boligen hvor personen er i pleie
Person som er innlagt på sykehus eller anbrakt på arbeidsskole, arbeidsanstalt eller i fengsel	Boligen der personen var bosatt før innleggelsen eller anbringelsen

Personer som ikke kan henføres til en bestemt bolig, er regnet til gruppen "Uten fast bopel". Personer uten fast bopel er som regel registrert som bosatt i den kommunen hvor de sist hadde fast bosted.

I det følgende er begrepet "Bosatt" brukt i samme betydning som begrepet "Registrert bosatt".

Det er ikke innhentet opplysninger om midlertidig bosted. Det kan derfor ikke gis oppgaver over den tilstedeværende befolkning.

Opplysningene fra Folke- og bolig telling 1980 er ikke brukt til å justere opplysningene i folkeregistrene.

### Alder

I fordelingen etter alder er den enkelte person gruppert etter alder pr. 31. desember 1980 (Alder = 1980 - fødselsår).

### Ekteskapelig status

Det er brukt fire hovedgrupperinger etter ekteskapelig status, nemlig ugifte, gifte, skilte og enker/enkemenn.

### Samboende

Med samboende menes personer som lever sammen (i ekteskapsliknende forhold) uten å ha inngått formelt ekteskap.

I gruppen samboende er regnet bare de personer som er registrert bosatt på samme adresse i folkeregisteret 1. november 1980.

### Trossamfunn

Det er brukt tre grupperinger etter trossamfunn, nemlig "Den norske kirke", "Trossamfunn utenfor den norske kirke" og "Ikke tilsluttet trossamfunn".

Personer under 16 år er som regel gruppert sammen med sine foreldre. I de tilfelle foreldrene ikke tilhører samme gruppe, er imidlertid barna ført til gruppen for uoppgitt.

### Utdanning

Opgavene over utdanning omfatter enkeltutdanninger på hel- eller deltid av minst 5 måneders normal varighet.

For personer med flere enkeltutdanninger, er den utdanning som har lengst samlet varighet (normal varighet av enkeltutdanningen tillagt varigheten av den forutdanning som kreves) regnet som høyeste utdanning. Av utdanninger med lik samlet varighet, er den som antas å være av størst yrkesmessig betydning, oppfattet som personenes høyeste utdanning. Utdanningsgrupperingen er foretatt etter 1973-utgaven av Standard for utdanningsgruppering i offentlig norsk statistikk (Statistisk Sentralbyrås Håndbøker nr. 28).

Standarden er bygd opp som et pyramidisk klassifikasjonssystem.

Enkeltutdanningene er først ordnet i grove grupper som i standarden kalles utdanningsnivåer. Innenfor hvert nivå er det først foretatt en sortering etter fagfelt, dernest en finere sortering i faggrupper.

Inndelingen i nivåer eller hovedgrupper er foretatt på denne måte:

0. Ingen utdanning og utdanning på førskolenivå (utdanning for 6-åringer og mindre barn)
1. Utdanning på barneskolenivå (1-6 år, førskoleutdanning ikke medregnet)
2. Utdanning på ungdomsskolenivå (7-9 år)
3. Utdanning på gymnasnivå I (10 år)
4. Utdanning på gymnasnivå II (11-12 år)
5. Utdanning på universitets- og høgskolenivå I (13-14 år)
6. Utdanning på universitets- og høgskolenivå II (15-16 år)
7. Utdanning på universitets- og høgskolenivå III (17-18 år)
8. Utdanning på forskernivå (over 18 år)
9. Uoppgitt utdanning.

I tabellene over personenes høyeste utdanning fra folketellingen er gruppene 0 og 9 slått sammen til en gruppe.

Fagfelt er i standarden spesifisert slik:

1. Allment fagfelt
2. Humaniora og estetikk
3. Undervisning
4. Administrasjon, økonomi, samfunnsvitenskap og jus
5. Industri, håndverk, naturvitenskap og teknikk
6. Samferdsel
7. Helsevesen
8. Jordbruk, skogbruk og fiske
9. Tjenesteyting og forsvar.

I tabellene fra folketellingen er bare de viktigste fagfeltene under de forskjellige nivå- eller hovedgruppene spesifisert. De andre fagfelt er slått sammen til en gruppe.

I folketellingen 1970 ble det foretatt en tre-delning av standardens gymnasnivå etter utdanningsvarighet på henholdsvis 10 år, 11 år og 12 år.

I folketellingen 1980 følger inndelingen standardens gruppering, nemlig en gruppering på henholdsvis 10 år og 11-12 år.

Fagutdanninger avsluttet før 1972/73 og som ikke bygger på examen artium, kodes i tellingen 1980 med 8 års allmennutdanning som grunnlag. Fagutdanninger avlagt etter 1972/73 kodes med 9 år som grunnlag.

#### Viktigste kilde til livsopphold

Personer 16 år og over er gruppert etter den kilde til livsopphold som var viktigst de siste 12 månedene før tellingstidspunktet, dvs. fra 1. november 1979 fram til 1. november 1980. For personer under 16 år bosatt i privathusholdninger er inntekt fra andre personer alltid regnet som viktigste kilde til livsopphold.

For personer under 16 år bosatt i felleleshusholdninger er pensjon, trygd regnet som viktigste kilde til livsopphold.

Med "inntekt av eget arbeid" er ment inntekt av egen yrkesaktivitet.

"Pensjon, trygd" omfatter syketrygd, arbeidsløshetsstrygd, forsørgertrygd, uføretrygd, alders- trygd, yrkesskadetrygd, krigspensjon, bedriftspensjon o.l.

Som "stipend, lån, formue, føderåd, leieinntekt eller annen formuesinntekt" regnes også utbetalinger i forbindelse med livsforsikring eller individuell pensjonsforsikring. Underhold fra andre enn privatpersoner (f.eks. stønader fra det offentlige, institusjoner eller bedrifter), unntatt pensjon og trygd regnes også med her.

Personer som har andre personers inntekt som viktigste kilde til livsopphold er gruppert under "inntekt av eget arbeid eller andre personers arbeid/inntekt". Dette gjelder uansett om inntekten kommer fra arbeid, pensjon, trygd eller stipend, lån mv.

#### Yrkesaktivitet

I Folke- og bolig telling 1980 er det innhentet oppgaver om yrkesaktiviteten både for de siste 12 månedene før tellingstidspunktet og den siste uka før tellingstidspunktet.

Som yrkesaktivitet er regnet alt arbeid som blir utført mot betaling i form av lønn, inntekt av egen bedrift, provisjon, honorarer o.l. Arbeid som familiemedlem uten fast lønn i familiebedrift (f.eks. gårdsbruk, butikk) og verneplikts-/siviltjeneste er også regnet som yrkesaktivitet.

Som yrkesaktive de siste 12 månedene er regnet personer 16 år og over som utførte yrkesaktivitet av minst 100 timers varighet i denne perioden.

Som yrkesaktive den siste uka før tellingstidspunktet er regnet personer 16 år og over som utførte yrkesaktivitet av minst 1 times varighet i denne uka. Personer som var midlertidig borte fra arbeidet hele uka på grunn av sykdom, permisjon, ferie e.l. er ikke regnet med blant de yrkesaktive.

### Arbeidstid

Det er innhentet oppgaver over arbeidstida både for de siste 12 månedene før tellingstidspunktet og den siste uka før tellingstidspunktet.

Arbeidstida omfatter all tid som er medgått til yrkesaktivitet. Arbeidstid som har gått med til forberedelse i tillegg til ordinær arbeidstid, er også regnet med (f.eks. forberedelser i tillegg til ordinær undervisningstid for lærere). Tid som er brukt til skolearbeid, studier og husarbeid for egen familie, er ikke regnet med.

Fravær på grunn av sykdom, permisjon, ferie e.l. er heller ikke regnet med i arbeidstida.

### Generelt om grupperingen etter næring, yrke og yrkesstatus

Personer 16 år og over med yrkesaktivitet er gruppert på næring etter arten av virksomheten til den bedrift der den enkelte arbeide hele tiden eller lengst tid de siste 12 månedene før tellingstidspunktet. Disse personene er videre gruppert på det yrke og den yrkesstatus som de hadde hele tiden eller lengst tid i denne bedriften i 12-månedersperioden.

Personer 16 år og over med yrkesaktivitet siste uka før tellingstidspunktet er gruppert etter den næring og det yrke vedkommende oppgav å ha hatt i den bedriften som den enkelte arbeide hele tiden eller lengst tid de siste 12 månedene før tellingstidspunktet. Det er således ikke innhentet særskilte oppgaver om de yrkesaktives næring og yrke for den siste uka før tellingstidspunktet.

### Næring

Næringsgrupperingen er foretatt etter 1978-utgaven av Standard for næringsgruppering i offentlig norsk statistikk (Statistisk Sentralbyrå's Håndbøker nr. 9).

Denne standarden er i samsvar med International Standard Industrial Classification of All Economic Activities (ISIC).

I standarden er grupperingssystemet utformet som et femsifret pyramidisk system hvor hvert siffer angir et grupperingsnivå. De fem nivåene er gitt følgende betegnelser:

Næring	1-sifret kode
Næringsområde	2-sifret kode
Næringshovedgruppe	3-sifret kode
Næringsgruppe	4-sifret kode
Næringsundergruppe	5-sifret kode

Næringene på 1-sifret nivå har følgende 9 inndelinger:

1. Jordbruk, skogbruk, fiske og fangst
2. Bergverksdrift
3. Industri
4. Kraft- og vannforsyning
5. Bygge- og anleggsvirksomhet
6. Varehandel, hotell- og restaurantvirksomhet
7. Transport, lagring, post og telekommunikasjoner
8. Bank- og finansieringsvirksomhet, forsikringsvirksomhet, eiendomsdrift og forretningsmessig tjenesteyting
9. Offentlig, sosial og privat tjenesteyting.

En oversikt over den videre inndeling i næringsområder mv. finnes i Standard for næringsgruppering.

Næringsgrupperingen i 1980-tellingen er ikke direkte sammenliknbar med næringsgrupperingen i 1970-tellingen. Årsaken til dette er overgangen til ny standard for næringsgruppering i 1972. I folketellingen 1970 ble næringsgrupperingen foretatt etter 1960-utgaven av Standard for næringsgruppering.

Tabeller med sammenliknbare tall mellom tellingene i 1970 og 1980 vil bli publisert en tid etter kommuneheftene i de såkalte "tabellpakkene". Næringsoppgaver med resultater fra 1970-tellingen gruppert etter 1978-utgaven av Standard for næringsgruppering, vil da bli gitt. I folketellingen 1980 gis det næringsoppgaver ned på næringsgruppe (3-sifret kode).

Yrke

Yrkesgrupperingen er foretatt etter Standard for yrkesgruppering i offentlig norsk statistikk (utgitt av Arbeidsdirektoratet i 1965). Standarden følger i prinsippet 1958-utgaven av International Standard Classification of Occupations (ISCO).

Standarden er bygd opp slik at nær beslektede yrker er ført sammen til såkalte yrkesgrupper, som igjen danner yrkesområder. Disse yrkesområdene er ført sammen til yrkesfelt.

Hvert yrke i klassifiseringen er betegnet med 5-sifret kodenummer:

første siffer angir yrkesfeltet  
 første og annet siffer angir yrkesområde  
 første - tredje siffer angir yrkesgruppe  
 første - femte siffer angir yrke.

Til folketellingen 1980 har Statistisk Sentralbyrå ført nye yrker inn i denne standarden. Den inndelingen i yrkesgrupper som er brukt i 1965-utgaven, er stort sett brukt også her. Videre er en del yrkesgrupper slått sammen og noen er splittet i flere grupper. En ny 3-siffergruppe er tatt med for olje- og gassarbeid. Dessuten er ledende tjenestemenn i kommunal- og fylkeskommunal administrasjon og forvaltning skilt ut som ny gruppe.

Gruppene "Lærere" og "Faglærere i praktiske yrker" er slått sammen til en gruppe.

Oppgaver over yrke er i tellingen gitt med på yrkesgruppe (3-sifret kode).

Yrkesstatus

I tellingen er det brukt følgende tre grupperinger etter yrkesstatus:

1. Fast eller midlertidig ansatt
2. Selvstendig
3. Familienmedlem uten fast lønn i familiebedrift.

Personer (også medeiere) som arbeide i firmaer organisert som aksjeselskap, andelslag eller annen selskapsform med begrenset ansvar, er alltid regnet som ansatte.

En person er regnet som selvstendig dersom vedkommende drev virksomhet alene for egen regning eller sammen med andre med ubegrenset ansvar (f.eks. i ansvarlig selskap).

Gruppen "Familie-medlem uten fast lønn i familiebedrift" omfatter personer som arbeide i familievirksomhet uten fast avtalt lønn og som verken var eier eller medeier i virksomheten. Et familie-medlem uten fast lønn kan imidlertid ha vederlag for arbeidet i form av kost og losji, andel av overskott e.l.

I de tilfelle hvor ektefeller arbeide i felles virksomhet (f.eks. gårdsbruk) som ikke var organisert som aksjeselskap e.l., er den ene ektefellen regnet som selvstendig og den andre som familie-medlem uten fast lønn i familiebedrift, med mindre begge ektefellene var registrert som eiere av virksomheten.

Generelt om oppmøteplass, reisehyppighet, reisetid og transportmåte

Kjennemerkene gjelder personer 16 år og over med yrkesaktivitet i siste uka før tellingstidspunktet.

Reisehyppighet, reisetid og transportmåte gjelder yrkesaktive personer med fast oppmøteplass (se oppmøteplass).

Reisetid og transportmåte gjelder yrkesaktive personer med fast arbeidsreise (se reisehyppighet).

Oppmøteplass

Med oppmøteplass forstår en det stedet hvor vedkommende møtte fram ved arbeidshagens start.

Personer 16 år og over med yrkesaktivitet siste uka før tellingstidspunktet er gruppert etter kommunen den faste oppmøteplassen lå i (rute 1 og 2 i personskjemaet).

Personer som i denne uka møtte på ulike arbeidssteder, var til sjøs e.l., er ikke regnet å ha fast oppmøteplass (rute 3 i personskjemaet).

Reisehyppighet

Med reisehyppighet forstås en det antall ganger vedkommende reiste fra hjemsted til arbeidssted den siste uka før tellingstidspunktet.

Hjemsted er alltid regnet som den boligadresse vedkommende er registrert bosatt på i folkeregisteret. For personer som bodde midlertidig på f.eks. hybel eller brakke i denne uka, er reisen mellom hybel, brakke og arbeidssted ikke medregnet.

For personer som var registrert bosatt på arbeidsstedet er det regnet hvor mange dager vedkommende var på arbeid siste uka før tellingstidspunktet.

Med "fast arbeidsreise" menes personer med fast oppmøteplass og som reiste minst en gang fra hjemsted til arbeidssted i uka før tellingstidspunktet.

Reisetid

Reisetid er reisetiden fra hjemsted (registrert boligadresse) til arbeidssted. Reisetiden er regnet én vei. I reisetiden er gangtid og ventetid under reisen tatt med. Det samme gjelder faste gjøremål som f.eks. å bringe barn til barnehage, dagmamma e.l. Tilfeldige gjøremål og forsinkelser er ikke regnet med.

For pendlere som bodde midlertidig på f.eks. hybel, brakke e.l., er reisetiden regnet fra hjemstedet og fram til arbeidsstedet.

Transportmåte

Med transportmåte forstås de transportmidler vedkommende til vanlig nyttet én vei fra hjemsted til arbeidssted siste uka før tellingstidspunktet.

For personer som ikke reiste på samme måte hver dag, er det regnet med den reisemåten vedkommende nyttet flest dager.

3.2. Familie og husholdningstype

Grupperingene på familie og husholdningstype refererer seg til tellingstidspunktet den 1. november 1980.

Familie

Til én og samme familie er regnet:

1. Ektepar og eventuelle ugifte barn registrert bosatt i samme privatbolig, aldershjem, pleiehjem, e.l.
2. Far/mor med ugifte barn registrert bosatt i samme privatbolig, aldershjem, pleiehjem, pensjonat, hotell e.l.
3. Hver enkelt person som ikke hører inn under noen av de to gruppene som er spesifisert ovenfor (bl.a. personer uten fast bopel). Disse personene danner således hver for seg egen familie (familie med én person).

I familier med ektepar er også tatt med eventuelle ugifte barn av bare den ene ektefellen og ugifte adoptivbarn og stebarn, men ikke fosterbarn.

Av reglene som er nevnt foran går det fram at personer (f.eks. ektefeller) som ikke var registrert bosatt i samme privatbolig, aldershjem, pleiehjem, e.l., aldri er gruppert under samme familie. Videre går det fram at gifte, separerte, skilte, enker og enkemenn ikke i noen tilfelle er regnet til samme familie som foreldrene. Når f.eks. et ektepar bor sammen med en skilt datter, danner ektefellene egen familie og datteren egen familie. Ellers kan nevnes at ugifte søsken som har felles bolig, der ingen av foreldrene er bosatt, hver for seg er regnet som særskilt familie.

Husholdningstype

Det er skilt mellom to husholdningstyper, nemlig privathusholdning og felleleshusholdning.

Gruppen "Privathusholdning" omfatter personer som var registrert som bosatt i privat bolig. Denne husholdningstypen er videre splittet opp etter tallet på familier i husholdningen. Som husholdningsenhet er her regnet bolighusholdning. Denne omfatter alle bosatte i samme bolig. Av dette følger at antall privathusholdninger er det samme som antall boliger i tellingen.

Til felleshusholdning er regnet forpleide som var registrert bosatt i aldershjem, barnehjem, pleiehjem e.l.

Betjeningspersonale bosatt ved felleshusholdninger er alltid gruppert under privathusholdning. Det samme gjelder militært personell som var bosatt i militærforlegning.

### 3.3. Boligkjennemerker

Boligkjennemerkene refererer seg til den boligen der den enkelte var registrert bosatt 1. november 1980.

#### Bolig (leilighet mv.)

Med leilighet menes f.eks. rekkehusleilighet, leilighet i tomannsbolig, leilighet i leiegård, blokkleilighet, hybelleilighet og hybel med egen inngang. Enebolig regnes også som leilighet.

Hybler uten egen inngang er som hovedregel ikke regnet som egen leilighet.

I hybelbygg er imidlertid hver enkelt hybel alltid regnet som leilighet. Dette gjelder også når flere hybler har felles gang, hall, bad og/eller kjøkken.

Videre er hybler for sykepleiere, legeboliger og rom som disponeres av privathusholdninger i sykehus, militærforlegninger eller felleshusholdninger, alltid regnet som egne leiligheter.

Til en bolig er som hovedregel regnet rom som er bygd (eller ombygd) til bruk for én eller flere personer med fellesskap i kost og losji, og hvor det er adkomst til rommene (rommet) uten at en må gå gjennom en annen bolig.

En bolig vil derfor som regel falle sammen med begrepet leilighet.

I enkelte tilfelle vil en bolig omfatte mer enn én leilighet. Dersom f.eks. ugifte barn bor i egen leilighet (hybel med egen inngang e.l.), men på samme adresse som foreldrene, er som hovedregel barna regnet å høre til samme bolig som foreldrene. I dette tilfelle utgjøres boligen av leiligheten som foreldrene bor i og leiligheten barna bor i. Bare dersom barna er registrert som egen familie i folkeregisteret, er leilighetene regnet som særskilte boliger.

Hybler uten egen inngang som ikke ligger i hybelbygg, institusjon e.l. og som bebos av personer som er registrert i folkeregisteret på vedkommende adresse, er alltid regnet til samme bolig som hovedleiligheten.

Med privatbolig er ment boliger som ikke er bebodd av forpleide i aldershjem, barnehjem og andre felleshusholdninger. Boliger for ansatte (f.eks. sykepleiere) ved institusjoner er således regnet som privatboliger. Det samme gjelder boliger for befal mv. i militærforlegninger.

Det er ikke innhentet oppgaver for boliger som ikke er privatboliger.

I tabellene er "privatboligene" for enkelthets skyld kalt "boliger".

#### Rom

Oppgavene over tall på rom refererer seg til boliger som er med i tellingen, og omfatter beboelsesrom på 6 m<sup>2</sup> eller mer, og som kan nyttes året rundt. Kjøkken, bad, entré, hall, alkove, hems, trimrom, vaskerom og rom som bare nyttes til næringsvirksomhet (f.eks. kontor) er ikke med.

I 1980-tellingen er det ikke innhentet spesifiserte oppgaver over antall rom i boliger med "mer enn 8 rom", slik som det ble gjort i tellingen i 1970.

I oppgavene for "rom i alt" er tallene for antall rom i boliger med mer enn 8 rom derfor beregnet. For hver enkelt kommune er det laget gjennomsnittstall fra 1970-tellingen, (dvs. gjennomsnittlig antall rom i boliger med mer enn 8 rom). Dette gjennomsnittstallet er brukt for å fastlegge antall rom for boliger med mer enn 8 rom i 1980-tellingen.



Areal

Med boligens areal er ment nettoareal. I tillegg til beboelsesrom på 6 m<sup>2</sup> eller mer er også tatt med kjøkken, bad, entré, hall o.l.

Rom som er felles for to eller flere boliger, f.eks. felles gang, hall, bad e.l., er ikke regnet med i arealet.

Eie-/leieform

Som eiere er også regnet personer som eier aksje eller andel som gir boret.

Med "vanlig leiekontrakt" menes at vedkommende leier en bolig av en eier etter de regler og avtaler som følger av husleieloven. Vanlig leieforhold uten skriftlig kontrakt er også regnet med her.

Kjøkken

Med kjøkken menes i tellingen en del av boligen som er avgrenset fra andre deler av den, og hvor det er installert utstyr til matlaging for beboerne. Kjøkkenet kan være et eget rom, men trenger ikke være det.

Dersom flere boliger har felles kjøkken, f.eks. hybler i et hybelbygg, er alle boligene regnet å være uten kjøkken.

I størrelsen på kjøkkenet er også medregnet gulvplass til benker, skap o.l.

Viktigste kilde til oppvarming

Dersom to eller flere kilder er like viktige for boligens oppvarming, er begge (alle) disse regnet med.

Husholdningen disponerer bil

Med å disponere bil menes i tellingen å eie/leie bil eller å ha mulighet til privat bruk av f.eks. firmabil.

Stasjonsvogn og varevogn er regnet som personbil bare dersom den brukes også til privatkjøring.

Hustype

Som hus er som hovedregel regnet bygninger som fra kjeller til loft er atskilt fra andre bygninger.

Hver enkelt blokk er derimot regnet som ett hus, selv om det fra kjeller til loft er skillevegg(er) uten gjennomgang i blokken.

I rekkehus er hele rekken av boliger regnet som ett hus.

Som frittliggende enebolig er regnet enebolig med minst en halv meters avstand til nærmeste hus.

Som hustype "enebolig" er også regnet frittliggende eneboliger som inneholder en hybelleilighet, og/eller der ett eller flere rom er brukt som hybel.

Rekkehus er hus med leiligheter som har minst én vegg eller en del av en vegg felles med en annen leilighet. Hus i kjede er hus som er forbundet med et annet hus med garasje, carport, svalgang o.l. Terrassehus er hus med leiligheter som er bygd sammen i en bakkeskråning, og der flere av leilighetene har hele eller deler av taket til leiligheten under som terrasse.

Horisontalt delt tomannsbolig er hus med to vanlige leiligheter (som kan ha ulik størrelse) og hvor den ene leiligheten ligger i en etasje over den annen.

Annet boligbygg med mindre enn 3 etasjer omfatter også eneboliger med mindre enn en halv meters avstand mellom husene.

Gruppen "forretningsbygg mv." omfatter hus hvor halvparten eller mindre av golvarealet nyttes til privatbolig.

Som bygg for felleleshusholdning er regnet hus hvor det for bosatte og/eller midlertidig tilstedeværende er organisert felleleshusholdning.

Opgaver over tall på boliger, rom og bosatte i bygg for felleleshusholdning omfatter bare privatboliger, rom og bosatte i disse boligene.

Byggeår

Med byggeår menes det året da minst halvparten av boligene i huset var ferdig til innflytting. Hus som er ombygd, er gruppert etter opprinnelig byggeår.

Gjennomsnittstall

Bosatte pr. bolig er lik tallet på bosatte i privatboliger dividert med tallet på privatboliger.

Rom pr. bolig er lik tallet på rom (kjøkken ikke medregnet) i privatboliger dividert med tallet på disse boligene.

Bosatte pr. rom er lik tallet på bosatte i privatboliger dividert med tallet på rom (kjøkken er ikke medregnet) i privatboliger.

3.4. Inndelingen i grunnkretser

Grunnkretsinnndelingen til bruk i folketellingen er foretatt av Byrået i samarbeid med kommunene og brukere av statistikk på regionalt nivå.

Følgende kriterier er lagt til grunn for utarbeidingen av grunnkretsene:

1. Utgangspunktet for grunnkretsinnndelingen er som regel inndelingen i folketellingskretser i 1970. Dersom inndelingen fra 1970 er endret, er det lagt vekt på at grupper av grunnkretser kan sammenliknes med en eller flere tidligere folketellingskretser.
2. Grunnkretsene er utformet slik at de kan være stabile over en rimelig tidsperiode.
3. Grunnkretsene skal bestå av et sammenhengende geografisk område.
4. Grunnkretsene bør være mest mulig ensartet når det gjelder natur- og næringsgrunnlag, kommunikasjonsforhold og bygningsmessig struktur.
5. Folketall og areal bør ikke variere for sterkt. Folketallet kan variere fra under 100 i sterkt spredtbygde strøk til over 1 000 i de tette utbygde byområdene.

Fordi grunnkretsinnndelingen skal være mest mulig stabil, er den ikke knyttet sammen med en avgrensning av tettbygde strøk, da disse grensene stadig må endres.

Tettstedsavgrensningen er ført videre uavhengig av grunnkretsinnndelingen. Retningslinjene for tettstedsavgrensningen følger i store trekk den som ble praktisert i 1960 og 1970. Hovedkriteriet ved avgrensningen av tettsted er at avstanden mellom husene i en husklynge ikke skal være over 50 meter, men det er tillatt skjønsmessige avvik for områder som ikke kan eller skal bebygges som f.eks. lagerplasser, idrettsanlegg, parker o.l. Området må ha minst 200 bosatte på tellingstidspunktet.

Det er ikke stilt noe krav om at grensene for grunnkretsene skal falle sammen med grensene for kirkesogn, skole- eller valgkretser.

Opgaver over grunnkretser grupperes også til delområder (bydeler/bygdslag). Disse delområdene består vanligvis av 1 000-3 000 personer i spredtbygde strøk og 3 000-5 000 personer i tettbygde strøk. Et delområde kan f.eks. være et område som sogner til et lokalt sentrum i en kommune.

En oversikt som viser forholdet mellom grunnkretser i 1980 og tellingskretser i 1970, er vist i vedlegg 1.

Kart som viser omfanget av grunnkretsene og tettstedsavgrensningene som det blir gitt resultater for i dette heftet, er vist i vedleggene 2 og 3.

For en nærmere orientering om grunnkretsene mv. vises til heftene "Grunnkretser og tettsteder. Dokumentasjon 1980".

## 4. BRUK AV TABELLENE

Dette heftet inneholder tabeller for den enkelte kommune. Tabellene i kommuneheftene er inndelt i seks hovedgrupper.

Tabellene 1-3 gir resultater for enkelte demografiske kjennetegn.

Tabellene 4-10 gir hovedresultater for utdanning, yrke, næring, arbeidstid mv. Tabellene 4-7 refererer seg til de siste 12 månedene før tellingstidspunktet. Tabellene 8-10 gir oppgaver for kjennemerker som knytter seg til siste uka før tellingstidspunktet.

Tabellene 11-18 gir resultater for boligdelen av tellingen.

Tabellene 19-21 gir resultater for familier og privathusholdninger.

Tabellene 22-24 gir hovedresultater for befolkning, yrkesaktivitet og boliger på grunnkrets.

## 5. MERKNADER TIL TABELLENE

Tabell 1:

I tabell 1 har en generelt tatt sikte på å gi tall tilbake til 1801 etter kommuneinndelingen i 1980.

TABELL 1. FOLKEMENGDEN VED FOLKETELLINGENE 1801 - 1980

ÅR	FOLKE- MENGDE	ÅR	FOLKE- MENGDE	ÅR	FOLKE- MENGDE	ÅR	FOLKE- MENGDE	ÅR	FOLKE- MENGDE	ÅR	FOLKE- MENGDE
1801 ..	1333	1835 ..	1876	1865 ..	1984	1900 ..	1697	1930 ..	1671	1960 ..	2009
1815 ..	1186	1845 ..	1956	1875 ..	1729	1910 ..	1647	1946 ..	1786	1970 ..	2507
1825 ..	1603	1855 ..	1966	1890 ..	1729	1920 ..	1647	1950 ..	1820	1980 ..	3170

TABELL 2. FOLKEMENGDEN ETTER KJØNN, EKTESKAPELIG STATUS OG ALDER. 1/11 1980

ALDER	I ALT	MENN					KVINNER				
		I ALT	UGIFTE	GIFTE	SEPARERTE		I ALT	UGIFTE	GIFTE	ENKER	SEPARERTE
					OG	SKILTE					
I ALT .....	3170	1619	779	759	32	49	1551	654	759	97	41
0- 6 ÅR .	304	165	165	-	-	-	139	139	-	-	-
7-15 " .	569	287	287	-	-	-	282	282	-	-	-
16-19 " .	227	133	133	-	-	-	94	93	1	-	-
20-24 " .	214	98	78	19	-	1	116	62	54	-	-
25-29 " .	227	117	34	79	-	4	110	17	89	1	3
30-39 " .	548	279	22	241	1	15	269	6	246	2	15
40-49 " .	353	177	6	162	-	9	176	10	157	3	6
50-59 " .	260	145	17	116	2	10	115	7	96	6	6
60-66 " .	165	85	10	65	4	6	80	5	58	13	4
67-69 " .	63	32	5	25	1	1	31	-	19	10	2
70-79 " .	165	68	13	44	9	2	97	20	35	38	4
80 ÅR OG OVER .....	75	33	9	8	15	1	42	13	4	24	1

TABELL 3. FOLKEMENGDEN ETTER TROSSAMFUNN/VIKTIGSTE KILDE TIL LIVSOPPHOLD, KJØNN OG ALDER. 1/11 1980

KJØNN OG ALDER	I ALT	TROSSAMFUNN				VIKTIGSTE KILDE TIL LIVSOPPHOLD				
		DEN NORSKE KIRKE	TROS- SAMFUNN UTENFOR DEN NORSKE KIRKE	IKKE TIL- SLUTTET NOE TROS- SAMFUNN	UOPP- GITT TROS- SAMFUNN	INNTEKT AV EGET ELLER ANDRE PERSONERS ARBEID	PENSJON/ TRYGD	STIPEND, LÅN, FORMUE E.L.	VERNE- PLIKTS-/ SIVIL- TJENESTE	UOPPGITT KILDE TIL LIVSOPP- HOLD
I ALT .....	3170	2859	46	64	201	2608	395	29	11	127
MENN .....	1619	1445	22	37	115	1373	171	13	11	51
0- 6 ÅR	165	137	2	3	23	164	1	-	-	-
7-15 "	287	248	2	1	36	283	4	-	-	-
16-19 "	133	117	2	6	8	119	1	-	-	13
20-24 "	98	92	1	-	5	77	1	8	10	2
25-29 "	117	108	1	3	5	107	2	3	1	4
30-39 "	279	239	9	15	16	267	3	1	-	8
40-49 "	177	167	2	2	6	167	4	-	-	6
50-59 "	145	133	2	4	6	123	13	-	-	9
60-66 "	85	80	1	1	3	58	21	1	-	5
67-69 "	32	31	-	1	-	7	24	-	-	1
70-79 "	68	63	-	-	5	1	65	-	-	2
80 ÅR OG OVER ...	33	30	-	1	2	-	32	-	-	1
KVINNER ..	1551	1414	24	27	86	1235	224	16	-	76
0- 6 ÅR	139	115	2	-	22	139	-	-	-	-
7-15 "	282	245	2	2	33	279	3	-	-	-
16-19 "	94	84	1	4	5	84	-	1	-	9
20-24 "	116	107	1	5	3	94	1	13	-	8
25-29 "	110	100	4	4	2	94	4	2	-	10
30-39 "	269	251	4	10	4	248	8	-	-	13
40-49 "	176	167	3	1	5	158	9	-	-	9
50-59 "	115	112	-	-	3	84	18	-	-	13
60-66 "	80	76	1	1	2	49	27	-	-	4
67-69 "	31	26	4	-	1	5	23	-	-	3
70-79 "	97	90	2	-	5	1	91	-	-	5
80 ÅR OG OVER ...	42	41	-	-	1	-	40	-	-	2

TABELL 4. PERSONER 16-66 ÅR ETTER YRKESAKTIVITET, ARBEIDSTID, KJØNN OG HØYESTE UTDANNING. 1/11 79 - 31/10 80

KJØNN OG HØYESTE UTDANNING	IKKE YRKESAKTIVE				YRKESAKTIVE						UOPP- GITT ARB.- TID
	I ALT		AV DETTE GIFTE	I ALT	100-499 TIMER		500-999 TIMER		1 000 TIMER OG OVER		
	I ALT	I ALT			I ALT	AV DETTE GIFTE	I ALT	AV DETTE GIFTE	I ALT	AV DETTE GIFTE	
I ALT .....	1994	396	271	1598	224	93	160	119	1134	845	80
MENN I ALT .....	1034	85	25	949	81	14	38	14	789	601	41
BARNESKOLENIVÅ, 1-6 ÅR .....	-	-	-	-	-	-	-	-	-	-	-
UNGDOMSSKOLENIVÅ, 7-9 ÅR, I ALT ..	506	62	20	444	45	9	15	6	357	291	27
FOLKESKOLEUTDANNING .....	191	32	16	159	7	5	5	4	135	112	12
9-ÅRIG UNGDOMSSKOLE .....	115	23	1	92	34	-	9	1	43	20	6
UNGDOMSSKOLENIVÅ ELLERS .....	200	7	3	193	4	4	1	1	179	159	9
GYMNASNIVÅ I, 10 ÅR, I ALT .....	211	10	3	201	17	1	6	-	171	111	7
ALLMENT FAGFELT .....	48	4	-	44	1	-	-	-	42	34	1
INDUSTRI, HÅNDVERK OG TEKNIKK ..	72	3	1	69	12	-	3	-	51	17	3
SAMFERDSEL .....	5	-	-	5	-	-	-	-	4	2	1
HELSEVERN .....	-	-	-	-	-	-	-	-	-	-	-
JORDBRUK, SKOGBRUK OG FISKE ...	54	3	2	51	1	1	2	-	46	39	2
TJENESTEYTING OG FORSVAR .....	11	-	-	11	-	-	-	-	11	9	-
GYMNASNIVÅ I ELLERS .....	21	-	-	21	3	-	1	-	17	10	-
GYMNASNIVÅ II, 11-12 ÅR, I ALT ..	177	4	1	173	14	2	11	3	143	99	5
ALLMENT FAGFELT .....	56	2	-	54	8	1	-	-	46	28	-
ADMINISTRASJON OG ØKONOMI .....	22	-	-	22	3	-	4	1	15	14	-
INDUSTRI, HÅNDVERK OG TEKNIKK ..	72	1	1	71	3	1	6	1	58	41	4
SAMFERDSEL .....	3	:	:	:	:	:	:	:	:	:	:
HELSEVERN .....	-	-	-	-	-	-	-	-	-	-	-
JORDBRUK, SKOGBRUK OG FISKE ...	13	1	-	12	-	-	-	-	11	7	1
TJENESTEYTING OG FORSVAR .....	10	-	-	10	-	-	-	-	10	7	-
GYMNASNIVÅ II ELLERS .....	1	:	:	:	:	:	:	:	:	:	:
UNIVERSITETS- OG HØGSKOLENIVÅ I, 13-14 ÅR I ALT .....	65	1	1	64	3	1	5	4	55	48	1
UNDERVISNING .....	8	1	1	7	-	-	-	-	6	6	1
ADMINISTRASJON, ØKONOMI, SAMFUNNSVITENSKAP OG JUS .....	10	-	-	10	-	-	-	-	10	9	-
NATURVITENSKAP OG TEKNIKK .....	38	-	-	38	-	-	4	3	34	31	-
HELSEVERN .....	-	-	-	-	-	-	-	-	-	-	-
UNIV.- OG HØGSKOLENIVÅ I ELLERS	9	-	-	9	3	1	1	1	5	2	-
UNIV.- OG HØGSKOLENIVÅ II, III OG FORSKERNIVÅ, OVER 14 ÅR, I ALT ..	59	1	-	58	1	1	1	1	55	47	1
UNDERVISNING .....	13	-	-	13	-	-	1	1	12	10	-
ADMINISTRASJON, ØKONOMI, SAMFUNNSVITENSKAP OG JUS .....	13	-	-	13	-	-	-	-	13	11	-
NATURVITENSKAP OG TEKNIKK .....	22	1	-	21	1	1	-	-	20	16	-
UNIV.- OG HØGSKOLENIVÅ II, III OG FORSKERNIVÅ ELLERS .....	11	-	-	11	-	-	-	-	10	10	1
UOPPGITT, INGEN UTDANNING OG UTDANNING PÅ FØRSKOLENIVÅ .....	16	7	-	9	1	-	-	-	8	5	-
KVINNER I ALT .....	960	311	246	649	143	79	122	105	345	244	39
BARNESKOLENIVÅ, 1-6 ÅR .....	-	-	-	-	-	-	-	-	-	-	-
UNGDOMSSKOLENIVÅ, 7-9 ÅR, I ALT ..	507	202	157	305	71	41	61	54	152	121	21
FOLKESKOLEUTDANNING .....	141	65	43	76	13	12	23	22	35	29	5
9-ÅRIG UNGDOMSSKOLE .....	92	37	22	55	32	3	5	2	14	9	4
UNGDOMSSKOLENIVÅ ELLERS .....	274	100	92	174	26	26	33	30	103	83	12
GYMNASNIVÅ I, 10 ÅR, I ALT .....	215	60	50	155	33	21	25	22	92	49	5
ALLMENT FAGFELT .....	94	26	22	68	12	12	16	15	39	29	1
INDUSTRI, HÅNDVERK OG TEKNIKK ..	18	4	4	14	5	1	-	-	8	4	1
SAMFERDSEL .....	6	:	:	:	:	:	:	:	:	:	:
HELSEVERN .....	16	7	7	9	2	2	3	2	4	2	-
JORDBRUK, SKOGBRUK OG FISKE ...	1	:	:	:	:	:	:	:	:	:	:
TJENESTEYTING OG FORSVAR .....	22	11	9	11	3	3	-	-	6	3	2
GYMNASNIVÅ I ELLERS .....	58	10	6	48	9	1	6	5	32	10	1
GYMNASNIVÅ II, 11-12 ÅR, I ALT ..	129	26	22	103	28	9	22	15	44	27	9
ALLMENT FAGFELT .....	67	13	12	54	15	3	11	6	24	16	4
ADMINISTRASJON OG ØKONOMI .....	8	-	-	8	2	-	1	-	5	4	-
INDUSTRI, HÅNDVERK OG TEKNIKK ..	7	1	1	6	4	3	2	1	-	-	-
SAMFERDSEL .....	1	:	:	:	:	:	:	:	:	:	:
HELSEVERN .....	22	6	6	16	-	-	8	8	7	6	1
JORDBRUK, SKOGBRUK OG FISKE ...	4	-	-	4	1	1	-	-	1	-	2
TJENESTEYTING OG FORSVAR .....	17	6	3	11	5	2	-	-	4	-	2
GYMNASNIVÅ II ELLERS .....	3	:	:	:	:	:	:	:	:	:	:
UNIVERSITETS- OG HØGSKOLENIVÅ I, 13-14 ÅR, I ALT .....	61	11	10	50	7	4	10	10	32	27	1
UNDERVISNING .....	19	1	1	18	-	-	6	6	12	10	-
ADMINISTRASJON, ØKONOMI, SAMFUNNSVITENSKAP OG JUS .....	19	4	4	15	-	-	4	4	11	9	-
NATURVITENSKAP OG TEKNIKK .....	1	:	:	:	:	:	:	:	:	:	:
HELSEVERN .....	11	2	2	9	3	3	-	-	5	5	1
UNIV.- OG HØGSKOLENIVÅ I ELLERS	11	:	:	:	:	:	:	:	:	:	:
UNIV.- OG HØGSKOLENIVÅ II, III OG FORSKERNIVÅ, OVER 14 ÅR, I ALT ..	34	3	3	31	4	4	3	3	23	19	1
UNDERVISNING .....	22	1	1	21	4	4	1	1	15	12	1
ADMINISTRASJON, ØKONOMI, SAMFUNNSVITENSKAP OG JUS .....	3	-	-	3	-	-	-	-	3	3	-
NATURVITENSKAP OG TEKNIKK .....	3	-	-	3	-	-	1	1	2	2	-
UNIV.- OG HØGSKOLENIVÅ II, III OG FORSKERNIVÅ ELLERS .....	6	2	2	4	-	-	1	1	3	2	-
UOPPGITT, INGEN UTDANNING OG UTDANNING PÅ FØRSKOLENIVÅ .....	14	9	4	5	-	-	1	1	2	1	2

TABELL 5. PERSONER 16 ÅR OG OVER, ETTER YRKESAKTIVITET, ARBEIDSTID, KJØNN OG ALDER. 1/11 79 - 31/10 80

KJØNN OG ALDER	I ALT	IKKE YRKES- AKTIVE	YRKESAKTIVE						PRO- SENT YRKES- AKTIVE
			I ALT	ARBEIDSTID. TIMER					
				100- 499	500- 999	1 000- 1 299	1 300 OG OVER	UOPP- GITT	
I ALT .....	2297	666	1631	235	165	109	1038	84	71,0
MENN I ALT .....	1167	193	974	88	42	43	758	43	83,5
16-19 ÅR .....	133	31	102	55	15	5	23	4	76,7
AV DETTE GIFTE .....	-	-	-	-	-	-	-	-	-
20-24 ÅR .....	98	3	95	11	5	2	73	4	96,9
AV DETTE GIFTE .....	19	1	18	2	-	-	14	2	94,7
25-29 ÅR .....	117	7	110	1	6	5	95	3	94,0
AV DETTE GIFTE .....	79	2	77	1	6	2	66	2	97,5
30-39 ÅR .....	279	6	273	4	4	10	247	8	97,8
AV DETTE GIFTE .....	241	2	239	3	3	8	218	7	99,2
40-49 ÅR .....	177	4	173	2	1	9	151	10	97,7
AV DETTE GIFTE .....	162	1	161	1	1	8	142	9	99,4
50-59 ÅR .....	145	13	132	5	5	7	108	7	91,0
AV DETTE GIFTE .....	116	6	110	5	2	5	93	5	94,8
60-66 ÅR .....	85	21	64	3	2	1	53	5	75,3
67-69 ÅR .....	32	16	16	3	2	4	6	1	50,0
70 ÅR OG OVER .....	101	92	9	4	2	-	2	1	8,9
KVINNER I ALT .....	1130	473	657	147	123	66	280	41	58,1
16-19 ÅR .....	94	25	69	47	5	1	11	5	73,4
AV DETTE GIFTE .....	1	:	:	:	:	:	:	:	:
20-24 ÅR .....	116	28	88	20	9	5	49	5	75,9
AV DETTE GIFTE .....	54	25	29	5	5	2	17	-	53,7
25-29 ÅR .....	110	43	67	13	9	11	30	4	60,9
AV DETTE GIFTE .....	89	38	51	12	8	9	19	3	57,3
30-39 ÅR .....	269	94	175	32	37	23	72	11	65,1
AV DETTE GIFTE .....	246	91	155	32	35	19	59	10	63,0
40-49 ÅR .....	176	40	136	16	40	11	61	8	77,3
AV DETTE GIFTE .....	157	37	120	16	37	10	49	8	76,4
50-59 ÅR .....	115	41	74	10	17	10	33	4	64,3
AV DETTE GIFTE .....	96	31	65	10	15	8	28	4	67,7
60-66 ÅR .....	80	40	40	5	5	5	23	2	50,0
67-69 ÅR .....	31	26	5	3	-	-	1	1	16,1
70 ÅR OG OVER .....	139	136	3	1	1	-	-	1	2,2

TABELL 6. YRKESAKTIVE 16 ÅR OG OVER, ETTER ALDER OG NÆRING. 1/11 79 - 31/10 80

NÆRING	I ALT	ALDER. ÅR										PROSENT AV DE YRKES- AKTIVE
		70 OG OVER										
		16-19	20-24	25-29	30-39	40-49	50-59	60-66	67-69	70 OG OVER		
I ALT .....	1631	171	183	177	448	309	206	104	21	12	100,0	
JORDBRUK .....	134	20	11	4	22	28	27	14	4	4	8,2	
SKOGBRUK .....	14	1	-	2	3	1	1	4	1	1	0,9	
FISKE OG FANGST .....	-	-	-	-	-	-	-	-	-	-	-	
BERGVERKSDRIFT .....	11	2	-	1	4	1	2	1	-	-	0,7	
INDUSTRI I ALT .....	247	24	29	20	56	54	35	23	4	2	15,1	
PRODUKSJON AV NÆRINGS- MIDLER, DRIKKEVARER OG TOBAKKSVARER .....	48	4	7	5	11	12	3	5	1	-	-	
PRODUKSJON AV TEKSTIL- VARER, BEKLEDNINGS- VARER, LÆR OG LÆR- VARER ..	22	2	4	3	4	2	5	2	-	-	-	
PRODUKSJON AV TRE- VARER .....	15	2	2	-	2	3	2	2	2	-	-	
TREFOREDLING, GRAFISK PRODUKSJON OG FORLAGS- VIRKSOMHET .....	28	6	1	2	6	5	5	3	-	-	-	
PROD. AV KJEMISKE PRD., MINERAL-OLJE-, KULL-, GUMMI- OG PLASTPROD. .	14	1	1	-	5	2	2	3	-	-	-	
PRODUKSJON AV MINERAL- SKE PRODUKTER ..	12	2	1	1	1	5	2	-	-	-	-	
PRODUKSJON AV METALLER ..	3	-	-	1	1	-	1	-	-	-	-	
PRODUKSJON AV VERKSTED- PRODUKTER .....	103	7	12	8	25	25	15	8	1	2	-	
INDUSTRIPRODUKSJON ELLERS .....	2	-	1	-	1	-	-	-	-	-	-	
KRAFT- OG VANNFORSY- NING .....	5	-	-	1	-	3	1	-	-	-	0,3	
BYGGE- OG ANLEGGSVIRKS- OMHET .....	169	25	9	22	40	29	33	10	1	-	10,4	
VAREHANDEL .....	292	38	31	36	88	56	26	11	6	-	17,9	
HOTELL- OG RESTAURANT- DRIFT .....	15	5	1	-	1	4	4	-	-	-	0,9	
LANDTRANSPORT .....	90	1	6	14	26	18	15	9	1	-	5,5	
SJØTRANSPORT .....	4	-	1	-	-	3	-	-	-	-	0,2	
TRANSPORT ELLERS, LAG- RING, POST OG TELEKOM- MUNIKASJONER .....	54	13	7	11	12	8	2	1	-	-	3,3	
BANK- OG FINANSIERINGS- VIRKSOMHET .....	39	6	9	5	10	5	3	1	-	-	2,4	
FORSIKRINGSVIRKSOMHET, EIENDOMSDRIFT OG FOR- RETN.MESSIG TJENESTEY- TING .....	72	6	9	7	36	5	8	1	-	-	4,4	
OFFENTLIG ADMINISTRAS- JON, FORSVAR, POLITI OG RETTSVESEN .....	119	6	25	13	30	22	11	10	2	-	7,3	
RENOVASJON OG REINGJØ- RING .....	18	5	4	-	5	3	1	-	-	-	1,1	
UNDERVISNING OG FORSK- NINGSVIRKSOMHET .	102	1	6	15	48	21	7	3	-	1	6,3	
HELSE- OG ANDRE SOSIAL- TJENESTER .....	174	7	24	15	55	37	22	11	2	1	10,7	
KULTURELL TJ.YTING, UNDERH. OG SPORT .	10	1	1	3	3	1	1	-	-	-	0,6	
PERSONLIG TJENESTEY- TING .....	50	7	9	6	9	9	6	3	-	1	3,1	
UOPPGITT NÆRING .....	12	3	1	2	-	1	1	2	-	2	0,7	

TABELL 7. YRKESAKTIVE 16 ÅR OG OVER, ETTER KJØNN, ARBEIDSTID OG NÆRING/YRKESFELT. 1/11 79 - 31/10 80

	MENN						KVINNER					
	I ALT	I ALT	100-	500-	1 000	UOPP-	I ALT	100-	500-	1 000	UOPP-	
			TIMER	TIMER	TIMER	GITT		TIMER	TIMER	TIMER	GITT	TIMER
						ARB.-					ARB.-	
					OG OVER	TID				OG OVER	TID	
I ALT .....	1631	974	88	42	801	43	657	147	123	346	41	
<b>NÆRING</b>												
JORDBRUK .....	134	88	15	5	60	8	46	5	7	26	8	
SKOGBRUK .....	14	13	1	-	12	-	1	:	:	:	:	
FISKE OG FANGST .....	-	-	-	-	-	-	-	-	-	-	-	
BERGVERKSDRIFT .....	11	9	2	-	7	-	2	:	:	:	:	
INDUSTRI I ALT .....	247	181	19	7	146	9	66	16	7	39	4	
PRODUKSJON AV NÆRINGS- MIDLER, DRIKKEVARER OG TOBAKKS- VARER .....	48	30	5	-	23	2	18	7	1	8	2	
PRODUKSJON AV TEKSTILVARER, BE- KLEDNINGSVARER, LÆR OG LÆRVARER ..	22	8	-	-	7	1	14	4	3	6	1	
PRODUKSJON AV TREVARER .....	15	13	1	2	9	1	2	:	:	:	:	
TREFOREDNING, GRAFISK PRODUKSJON OG FORLAGSVIRKSOMHET .....	28	17	2	1	14	-	11	1	1	9	-	
PRODUKSJON AV KJEMISKE PRODUKTER, MINERALOLJE-, KULL-, GUMMI- OG PLASTPRODUKTER .....	14	11	1	1	9	-	3	2	-	1	-	
PRODUKSJON AV MINERALSKE PRODUKTER .....	12	11	1	1	9	-	1	:	:	:	:	
PRODUKSJON AV METALLER .....	3	3	1	-	2	-	-	-	-	-	-	
PRODUKSJON AV VERKSTEDPRODUKTER ..	103	88	8	2	73	5	15	1	1	12	1	
INDUSTRIPRODUKSJON ELLERS .....	2	-	-	-	-	-	2	:	:	:	:	
KRAFT- OG VANNFORSYNING .....	5	4	-	1	3	-	1	:	:	:	:	
BYGGE- OG ANLEGGSVIRKSOMHET .....	169	157	17	4	128	8	12	3	3	5	1	
VAREHANDEL .....	292	163	8	6	146	3	129	28	25	71	5	
HOTELL- OG RESTAURANTDRIFT .....	15	2	:	:	:	:	13	4	2	6	1	
LANDTRANSPORT .....	90	77	3	2	66	6	13	3	2	8	-	
SJØTRANSPORT .....	4	2	:	:	:	:	2	:	:	:	:	
TRANSPORT ELLERS, LAGRING, POST OG TELEKOMMUNIKASJONER .....	54	32	6	2	24	-	22	5	5	12	-	
BANK- OG FINANSIERINGSVIRKSOMHET ..	39	17	2	1	14	-	22	4	1	16	1	
FORSIKRINGSVIRKSOMHET, EIENDOMS- DRIFT OG FORRETNINGSMESSIG TJENESTEYTING .....	72	46	3	1	42	-	26	4	4	16	2	
OFFENTLIG ADMINISTRASJON, FORSVAR, POLITI OG RETTSVESEN .....	119	70	3	6	61	-	49	10	9	27	3	
RENOVASJON OG REINGJØRING .....	18	12	2	-	8	2	6	3	2	-	1	
UNDERVISNING OG FORSKNINGS- VIRKSOMHET .....	102	43	2	3	36	2	59	10	13	34	2	
HELSE- OG ANDRE SOSIALTJENESTER ...	174	16	-	1	14	1	158	40	36	72	10	
KULTURELL TJENESTEYTING, UNDERHOLD- NING OG SPORT .....	10	6	2	-	4	-	4	2	1	1	-	
PERSONLIG TJENESTEYTING .....	50	30	1	1	24	4	20	8	3	8	1	
UOPPGITT NÆRING .....	12	6	1	2	3	-	6	1	2	2	1	
<b>YRKESFELT</b>												
TEKNISK, VITENSKAPELIG, HUMANIS- TISK OG KUNSTNERISK ARBEID .....	268	122	6	7	107	2	146	27	33	81	5	
ADMINISTRASJONS- OG FORVALTNINGS- ARBEID, BEDRIFTS- OG ORGANISASJONS- LEDELSE I ALT .....	79	71	-	-	67	4	8	1	1	6	-	
OFFENTLIG ADMINISTRASJONS- OG FORVALTNINGSARBEID .....	17	15	-	-	15	-	2	:	:	:	:	
BEDRIFTS- OG ORGANISASJONSLEDELSE ..	62	56	-	-	52	4	6	:	:	:	:	
KONTORARBEID .....	181	33	4	2	27	-	148	21	20	101	6	
HANDELSARBEID .....	158	86	2	1	82	1	72	18	14	39	1	
JORDBRUKS-, SKOGBRUKS- OG FISKEARBEID .....	140	98	17	5	70	6	42	5	6	23	8	
GRUVE- OG SPRENGNINGSARBEID M.M. ..	5	5	1	-	3	1	-	-	-	-	-	
TRANSPORT OG KOMMUNIKASJONSARBEID ..	159	126	10	6	106	4	33	8	4	21	-	
INDUSTRI-, BYGGE- OG ANLEGGSS- ARBEID I ALT .....	378	332	36	14	271	11	46	11	8	24	3	
JERN- OG METALLVAREARBEID .....	115	112	7	4	99	2	3	1	-	2	-	
ELEKTROARBEID .....	37	30	-	-	30	-	7	-	1	5	1	
TREARBEID .....	75	73	11	6	53	3	2	:	:	:	:	
NÆRINGSMIDDELARBEID .....	21	16	3	-	12	1	5	1	1	3	-	
MASKIN- OG MOTORDRIFT .....	23	23	1	-	21	1	-	-	-	-	-	
LASTE-, LOSSE- OG LAGERARBEID ...	28	27	5	3	18	1	1	:	:	:	:	
INDUSTRI-, BYGGE- OG ANLEGGSSARBEID ELLERS .....	79	51	9	1	38	3	28	9	4	14	1	
SERVICEARBEID .....	171	44	5	-	38	1	127	45	34	38	10	
MILITÆRT ARBEID, UOPPGITT ELLER IKKE IDENTIFISERBART YRKE .....	92	57	7	7	30	13	35	11	3	13	8	

TABELL 8. YRKESAKTIVE 16 ÅR OG OVER I ARBEID I UKA 25/10 - 31/10 1980, ETTER KJØNN, ARBEIDSTID I UKA

## OG NÆRING/YRKESFELT

	I ALT	MENN					KVINNER				
		I ALT	1-19 TIMER	20-29 TIMER	30 TIMER OG OVER	UOPP- GITT	I ALT	1-19 TIMER	20-29 TIMER	30 TIMER OG OVER	UOPP- GITT
I ALT .....	1385	863	38	22	775	28	522	121	105	278	18
<b>NÆRING</b>											
JORDBUK .....	114	75	11	1	61	2	39	8	8	19	4
SKOGBRUK .....	11	11	-	-	11	-	-	-	-	-	-
FISKE OG FANGST .....	-	-	-	-	-	-	-	-	-	-	-
BERGVERKSDRIFT .....	8	7	-	-	7	-	1	:	:	:	:
INDUSTRI I ALT .....	216	163	9	2	144	8	53	7	11	34	1
PRODUKSJON AV NÆRINGS- DRIKKEVARER OG TOBAKKSVARER .....	40	26	1	-	23	2	14	2	5	7	-
PRODUKSJON AV TEKSTILVARER, BE- KLEDNINGSVARER, LÆR OG LÆRVARER .....	14	7	-	-	6	1	7	2	1	3	1
PRODUKSJON AV TREVARER .....	11	10	-	-	9	1	1	:	:	:	:
TREFØREDLING, GRAFISK PRODUKSJON OG FORLAGSVIRKSOMHET .....	28	17	4	1	11	1	11	1	2	8	-
PRODUKSJON AV KJEMISKE PRODUK- TER, MINERALOLJE-, KULL-, GUMMI- OG PLASTPRODUKTER .....	12	10	1	-	8	1	2	:	:	:	:
PRODUKSJON AV MINERALSKE PRODUKTER .....	11	10	-	-	10	-	1	:	:	:	:
PRODUKSJON AV METALLER .....	3	3	1	-	2	-	-	-	-	-	-
PRODUKSJON AV VERKSTEDPRODUKTER ..	95	80	2	1	75	2	15	1	2	12	-
INDUSTRIPRODUKSJON ELLERS .....	2	-	-	-	-	-	2	:	:	:	:
KRAFT- OG VANNFORSYNING .....	5	4	1	-	3	-	1	:	:	:	:
BYGGE- OG ANLEGGSVIRKSOMHET .....	148	140	4	3	128	5	8	2	-	6	-
VAREHANDEL .....	245	144	1	2	138	3	101	17	27	56	1
HOTELL- OG RESTAURANTDRIFT .....	12	1	:	:	:	-	11	5	-	5	1
LANDTRANSPORT .....	77	69	3	1	65	-	8	1	1	6	-
SJØTRANSPORT .....	4	2	:	:	:	-	2	:	:	:	:
TRANSPORT ELLERS, LAGRING, POST OG TELEKOMMUNIKASJONER .....	44	28	4	-	24	-	16	3	2	11	-
BANK- OG FINANSIERINGSVIRKSOMHET ..	28	13	-	1	12	-	15	1	-	12	2
FORSIKRINGSVIRKSOMHET, EIENDOMS- DRIFT OG FORRETNINGSMESSIG TJENESTEYTING .....	64	41	-	-	39	2	23	5	3	15	-
OFFENTLIG ADMINISTRASJON, FORSVAR, POLITI OG RETTSVESEN .....	108	68	2	3	60	3	40	7	6	25	2
RENOVASJON OG REINGJØRING .....	9	7	-	-	7	-	2	:	:	:	:
UNDERVISNING OG FORSKNINGS- VIRKSOMHET .....	95	41	1	7	30	3	54	15	16	22	1
HELSE- OG ANDRE SOSIALTJENESTER ...	137	12	1	-	11	-	125	41	29	51	4
KULTURELL TJENESTEYTING, UNDERHOLD- NING OG SPORT .....	8	6	1	1	4	-	2	:	:	:	:
PERSONLIG TJENESTEYTING .....	41	26	-	-	25	1	15	6	-	8	1
UOPPGITT NÆRING .....	11	5	-	1	3	1	6	2	-	4	-
<b>YRKESFELT</b>											
TEKNISK, VITENSKAPELIG, HUMANIS- TISK OG KUNSTNERISK ARBEID .....	235	115	4	7	100	4	120	26	31	61	2
ADMINISTRASJONS- OG FORVALTNINGS- ARBEID, BEDRIFTS- OG ORGANISASJONS- LEDELSE I ALT .....	72	65	-	2	59	4	7	-	-	7	-
OFFENTLIG ADMINISTRASJONS- OG FORVALTNINGSARBEID .....	16	14	-	-	12	2	2	:	:	:	:
BEDRIFTS- OG ORGANISASJONSLEDELSE	56	51	-	2	47	2	5	:	:	:	:
KONTORARBEID .....	145	27	-	1	25	1	118	14	18	83	3
HANDELSARBEID .....	138	82	-	1	80	1	56	12	17	26	1
JORDBRUKS-, SKOGBRUKS- OG FISKEARBEID .....	117	83	11	2	68	2	34	6	7	17	4
GRUVE- OG SPRENGNINGSARBEID M.M. ..	5	5	-	-	3	2	-	-	-	-	-
TRANSPORT OG KOMMUNIKASJONSARBEID ..	144	118	12	1	103	2	26	4	4	18	-
INDUSTRI-, BYGGE- OG ANLEGG- ARBEID I ALT .....	322	291	8	5	268	10	31	2	6	23	-
JERN- OG METALLVAREARBEID .....	107	104	3	2	98	1	3	1	-	2	-
ELEKTROARBEID .....	37	30	-	-	30	-	7	-	1	6	-
TREARBEID .....	63	63	3	1	53	6	-	-	-	-	-
NÆRINGSMIDDELARBEID .....	17	13	-	-	12	1	4	-	1	3	-
MASKIN- OG MOTORDRIFT .....	21	21	-	-	21	-	-	-	-	-	-
LASTE-, LØSSE- OG LAGERARBEID ...	20	20	-	-	20	-	-	-	-	-	-
INDUSTRI-, BYGGE- OG ANLEGG SARBEID ELLERS .....	57	40	2	2	34	2	17	1	4	12	-
SERVICEARBEID .....	143	36	2	2	31	1	107	51	21	28	7
MILITÆRT ARBEID, UOPPGITT ELLER IKKE IDENTIFISERBART YRKE .....	64	41	1	1	38	1	23	6	1	15	1



TABELL 9. YRKESAKTIVE 16 ÅR OG OVER MED FAST OPPMØTEPlass PÅ ARBEID I UKA 25/10 - 31/10 1980, ETTER TALLET PÅ ARBEIDSREISER, REISETID OG YRKESFELT/OPPMØTEPlass

	I ALT REISTE IKKE		REISTE 1 GANG			REISTE 2-3 GANGER			REISTE 4 GANGER ELLER FLERE			UOPP-GITT TALL PÅ REISER
			REISE-TID UNDER 45 MIN	REISE-TID 45 MIN OG OVER	UOPP-GITT	REISE-TID UNDER 45 MIN	REISE-TID 45 MIN OG OVER	UOPP-GITT	REISE-TID UNDER 45 MIN	REISE-TID 45 MIN OG OVER	UOPP-GITT	
I ALT .....	1218	17	26	9	-	72	29	2	634	284	22	123
<b>YRKESFELT</b>												
TEKN., VITENSK., HUMANIS-TISK OG KUNSTN. ARBEID OFF. ADM. OG FORVALTN.-ARBEID .....	206	3	8	1	-	18	3	-	115	43	2	13
BEDRIFTS- OG ORG.LEDELSE .....	16	-	-	-	-	-	-	-	8	7	-	1
KONTORARBEID .....	48	-	-	-	-	-	-	-	28	14	2	4
HANDELSARBEID .....	141	3	-	2	-	14	6	-	60	51	2	3
JORDBRUKS-, SKOGBRUKS- OG FISKEARBEID .....	114	1	2	4	-	10	8	-	56	26	-	7
GRUVE OG SPRENGNINGS-ARBEID M.M. ....	111	-	-	-	-	3	-	1	53	1	10	43
TRANSPORT OG KOMMUNIKASJONSARBEID .....	3	-	-	-	-	-	-	-	2	1	-	-
INDUSTRI-, BYGGE- OG ANLEGG SARBEID I ALT .....	125	1	3	-	-	6	2	-	79	28	1	5
JERN- OG METALLV.ARBEID .....	283	3	1	-	-	3	4	-	164	85	1	22
ELEKTROARBEID .....	94	2	-	-	-	1	-	-	60	27	-	4
TREARBEID .....	35	1	-	-	-	-	-	-	24	7	-	3
NÆRINGSMIDDELARBEID .....	50	-	-	-	-	1	2	-	29	11	-	7
MASKIN- OG MOTORDRIFT ..	17	-	-	-	-	-	-	-	8	7	-	2
LASTE-, LOSSE- OG LAGERARBEID .....	19	-	-	-	-	-	-	-	11	7	-	1
INDUSTRI-, BYGGE- OG ANLEGG SARBEID ELLERS ...	19	-	-	-	-	-	-	-	11	7	1	-
SERVICEARBEID .....	49	-	1	-	-	1	2	-	21	19	-	5
MILITÆRT ARBEID, UOPPGITT YRKE .....	124	2	10	2	-	18	6	-	48	21	3	14
YRKE .....	47	4	2	-	-	-	-	1	21	7	1	11
<b>OPPMØTEPlass OG KJØNN</b>												
INNEN BOSTEDSFYLKET .....	722	3	21	2	-	54	6	2	482	43	18	91
MENN .....	403	3	2	-	-	9	2	1	300	25	10	51
KVINNER .....	319	-	19	2	-	45	4	1	182	18	8	40
I BOSTEDSKOMMUNEN .....	420	2	14	-	-	30	-	2	266	15	15	76
MENN .....	213	2	-	-	-	5	-	1	148	8	8	41
KVINNER .....	207	-	14	-	-	25	-	1	118	7	7	35
0231 SKEDSMO .....	182	1	5	1	-	19	3	-	131	14	1	7
MENN .....	107	1	2	-	-	3	1	-	89	7	-	4
KVINNER .....	75	-	3	1	-	16	2	-	42	7	1	3
0235 ULLENSAKER .....	51	-	2	-	-	2	-	-	41	2	1	3
MENN .....	35	-	-	-	-	1	-	-	29	2	1	2
KVINNER .....	16	-	2	-	-	1	-	-	12	-	-	1
0230 LØRENSKOG .....	24	-	-	-	-	-	1	-	21	-	1	1
MENN .....	18	-	-	-	-	-	-	-	16	-	1	1
KVINNER .....	6	-	-	-	-	-	1	-	5	-	-	-
0233 NITTEDAL .....	11	-	-	-	-	1	-	-	6	3	-	1
MENN .....	5	-	-	-	-	-	-	-	3	2	-	-
KVINNER .....	6	-	-	-	-	1	-	-	3	1	-	1
0238 NANNESTAD .....	8	-	-	-	-	2	-	-	4	2	-	-
MENN .....	4	-	-	-	-	-	-	-	3	1	-	-
KVINNER .....	4	-	-	-	-	2	-	-	1	1	-	-
0219 BÆRUM .....	6	-	-	-	-	-	2	-	-	4	-	-
MENN .....	5	-	-	-	-	-	1	-	-	4	-	-
KVINNER .....	1	-	-	-	-	-	1	-	-	-	-	-
ANDRE KOMMUNER I FYLKET ..	20	-	-	1	-	-	-	-	13	3	-	3
MENN .....	16	-	-	-	-	-	-	-	12	1	-	3
KVINNER .....	4	-	-	1	-	-	-	-	1	2	-	-
UTENFOR FYLKET .....	471	12	5	7	-	18	23	-	144	236	4	22
MENN .....	310	8	3	-	-	8	6	-	112	153	2	18
KVINNER .....	161	4	2	7	-	10	17	-	32	83	2	4
0301 OSLO .....	459	3	5	7	-	18	23	-	144	235	4	20
MENN .....	300	1	3	-	-	8	6	-	112	152	2	16
KVINNER .....	159	2	2	7	-	10	17	-	32	83	2	4
1103 STAVANGER .....	2	2	-	-	-	-	-	-	-	-	-	-
MENN .....	2	2	-	-	-	-	-	-	-	-	-	-
KVINNER .....	-	-	-	-	-	-	-	-	-	-	-	-
1719 LEVANGER .....	2	2	-	-	-	-	-	-	-	-	-	-
MENN .....	1	1	-	-	-	-	-	-	-	-	-	-
KVINNER .....	1	1	-	-	-	-	-	-	-	-	-	-
0136 RYGGE .....	1	1	-	-	-	-	-	-	-	-	-	-
MENN .....	1	1	-	-	-	-	-	-	-	-	-	-
KVINNER .....	-	-	-	-	-	-	-	-	-	-	-	-
ANDRE STEDER UTENFOR FYLKET .....	7	4	-	-	-	-	-	-	-	1	-	2
MENN .....	6	3	-	-	-	-	-	-	-	1	-	2
KVINNER .....	1	1	-	-	-	-	-	-	-	-	-	-
UOPPGITT OPPMØTEPlass .....	25	2	-	-	-	-	-	-	8	5	-	10



TABELL 11. BOLIGER ETTER HUSTYPE OG TALLET PÅ ROM. BOSATTE ETTER TALLET PÅ ROM I BOLIGEN. 1/11 1980

TALLET PÅ ROM UTENOM KJØKKEN	BOLIGER						BOSATTE	
	I ALT	I VÅNINGSHUS I TILKN. TIL GÅRSDRIFT OG I FRITTL. ENEBOLIGER	I ANDRE ENE- OG TOMANNS- BOLIGER OG SMÅHUS	I BLOKK, LEIE- GÅRD E.L.	I ANDRE BYGG	I UOPP- GITT HUS- TYPE	I ALT PR. ROM	
ALLE .....	1049	878	81	3	18	69	3125	0,7
1 ROM .....	37	27	4	2	1	3	51	1,4
MED KJØKKEN								
6 KVM OG OVER	21	16	3	-	-	2	32	1,5
MED KJØKKEN								
UNDER 6 KVM	5	4	-	1	-	-	7	1,4
UTEN KJØKKEN	5	3	-	-	1	1	5	1,0
UOPPGITT	6	4	1	1	-	-	7	1,2
2 ROM .....	84	61	14	-	4	5	171	1,0
MED KJØKKEN								
6 KVM OG OVER	63	44	12	-	2	5	130	1,0
MED KJØKKEN								
UNDER 6 KVM	13	11	2	-	-	-	25	1,0
UTEN KJØKKEN	-	-	-	-	-	-	-	-
UOPPGITT	8	6	-	-	2	-	16	1,0
3 ROM .....	118	88	17	1	7	5	277	0,8
4 " .....	275	239	27	-	2	7	864	0,8
5 " .....	190	177	9	-	1	3	630	0,7
6 " .....	111	105	4	-	1	1	397	0,6
7 " .....	65	60	2	-	1	2	240	0,5
8 ROM OG OVER	77	74	-	-	1	2	310	0,5
UOPPGITT	92	47	4	-	-	41	185	-

TABELL 12. BOLIGER ETTER HUSETS BYGGÅR OG HUSTYPE/EIE-/LEIEFORM. BOSATTE OG ROM, ETTER HUSETS BYGGÅR. 1/11 1980

	HUSETS BYGGÅR									
	ALLE	1900 OG FØR	1901- 1920	1921- 1940	1941- 1945	1946- 1950	1951- 1960	1961- 1970	1971- 1980	UOPP- GITT
BOLIGER I ALT .....	1049	102	67	96	19	49	144	194	315	63
HUSTYPE										
I VÅNINGSHUS .....	222	72	31	27	5	12	18	25	29	3
I FRITTLIGGENDE ENEBOLIG ..	656	23	27	53	9	29	97	155	255	8
I REKKEHUS, TERR.HUS E.L. .	34	-	2	1	-	1	2	6	21	1
I HORIZONTALT DELT TOMANNSBOLIG .....	35	-	1	6	1	2	16	1	5	3
I ANNET BYGG UNDER 3 ETG. .	12	1	4	1	2	1	1	-	1	1
I BLOKK, LEIEGÅRD E.L. ....	3	2	-	-	-	-	-	-	-	1
I FORRETNINGSBYGG .....	13	2	-	2	2	1	2	3	-	1
I BYGG FOR FELLES- HUSHOLDNING .....	5	-	-	-	-	-	2	3	-	-
I UOPPGITT HUSTYPE .....	69	2	2	6	-	3	6	1	4	45
EIE-/LEIEFORHOLD TIL BOLIGEN										
EIES I ALT .....	711	63	43	66	9	30	109	139	244	8
PRIVAT .....	687	62	41	65	9	29	104	134	235	8
GJENNOM BORETTSLAG E.L. .	24	1	2	1	-	1	5	5	9	-
LEIES I ALT .....	211	30	13	23	9	9	25	38	52	12
VED VANLIG LEIEKONTRAKT .	77	12	4	8	3	3	7	10	20	10
SOM TJENESTEBOLIG .....	41	2	1	5	4	4	4	9	10	2
FOR ET AVGRENSET TIDSROM.	10	2	-	1	1	-	1	2	3	-
PÅ ANDRE VILKÅR .....	83	14	8	9	1	2	13	17	19	-
UOPPGITT .....	127	9	11	7	1	10	10	17	19	43
BOSATTE I ALT .....	3125	297	167	259	51	135	397	642	1074	103
BOSATTE PR. BOLIG .....	3,0	2,9	2,5	2,7	2,7	2,8	2,8	3,3	3,4	1,6
ROM I ALT .....	4405	513	274	445	83	166	580	848	1425	72
ROM PR. BOLIG .....	4,6	5,3	4,5	4,9	4,4	3,9	4,3	4,6	4,7	3,0
BOSATTE PR. ROM .....	0,7	0,6	0,6	0,6	0,6	0,7	0,7	0,7	0,7	0,7

TABELL 13. BOLIGER ETTER VIKTIGSTE KILDE TIL OPPVARMING OG BYGGEÅR/INSTALLASJON AV PIPE. BOSATTE ETTER BOLIGENS VIKTIGSTE KILDE TIL OPPVARMING. 1/11 1980

	EN KILDE VIKTIGST						TO ELLER FLERE LIKEVERDIGE KILDER					UOPP- GITT OPP- VARM- INGS- KILDE
	ALLE	SEN- TRAL- VARME	ELEK- TRISKE E.L.	OVNER FOR FLY- TENDE BRENSSEL	OVNER FOR FAST BRENSSEL	ALLE	EL. OVNER OG OVNER FOR FAST BRENSSEL	EL. OVNER OG OVNER FOR FLY- TENDE BRENSSEL	OVNER FOR FAST OG FLY- TENDE BRENSSEL	EL. OVNER FOR FAST OG FLY- TENDE BRENSSEL		
BOLIGER I ALT .....	1049	755	242	136	277	100	221	34	73	62	52	73
BYGGEÅR												
1900 OG FØR .....	102	63	8	9	23	23	32	4	8	13	7	7
1901 - 1920 .....	67	44	6	7	16	15	22	5	3	9	5	1
1921 - 1940 .....	96	65	14	8	26	17	27	2	4	9	12	4
1941 - 1945 .....	19	13	7	-	4	2	5	1	2	-	2	1
1946 - 1950 .....	49	35	7	7	14	7	11	1	3	6	1	3
1951 - 1960 .....	144	114	42	13	41	18	26	5	7	10	4	4
1961 - 1970 .....	194	156	69	15	67	5	28	-	16	6	6	10
1971 - 1980 .....	315	244	84	71	78	11	64	13	28	9	14	7
UOPPGITT .....	63	21	5	6	8	2	6	3	2	-	1	36
PIPE												
MED PIPE .....	979	723	226	120	277	100	221	34	73	62	52	35
UTEN PIPE .....	29	26	11	15	-	-	-	-	-	-	-	3
UOPPGITT .....	41	6	5	1	-	-	-	-	-	-	-	35
BOSATTE I ALT .....	3125	2321	789	405	872	255	674	105	249	162	158	130
BOSATTE PR. BOLIG ..	3,0	3,1	3,3	3,0	3,1	2,6	3,0	3,1	3,4	2,6	3,0	1,8
ROM I ALT .....	4405	3281	1199	550	1135	397	1030	139	360	270	261	95
ROM PR. BOLIG .....	4,6	4,6	5,2	4,2	4,3	4,3	4,8	4,2	5,1	4,5	5,0	4,5
BOSATTE PR. ROM ...	0,7	0,7	0,6	0,7	0,7	0,6	0,6	0,7	0,7	0,6	0,6	0,5

TABELL 14. BOLIGER ETTER SANITÆRUTSTYR OG TALLET PÅ ROM. BOSATTE ETTER BOLIGENS SANITÆRUTSTYR. 1/11 1980

TALLET PÅ ROM UTENOM KJØKKEN	MED BAD						UTEN BAD					UOPP- GITT OM BAD
	ALLE	WC I BOLI- GEN	WC UTENFOR BOLI- GEN	ANNET AV- TREDE	UOPP- GITT AV- TREDE	ALLE	WC I BOLI- GEN	WC UTENFOR BOLI- GEN	ANNET AV- TREDE	UOPP- GITT AV- TREDE		
BOLIGER I ALT .....	1049	867	820	8	16	23	128	24	22	76	6	54
1 ROM .....	37	12	8	3	1	-	25	3	8	14	-	-
MED KJØKKEN												
6 KVM OG OVER .....	21	7	5	1	1	-	14	1	4	9	-	-
MED KJØKKEN												
UNDER 6 KVM .....	5	1	1	-	-	-	4	1	-	3	-	-
UTEN KJØKKEN .....	5	3	1	2	-	-	2	-	1	1	-	-
UOPPGITT .....	6	1	1	-	-	-	5	1	3	1	-	-
2 ROM .....	84	56	53	1	2	-	25	5	6	13	1	3
MED KJØKKEN												
6 KVM OG OVER .....	63	41	38	1	2	-	21	5	4	11	1	1
MED KJØKKEN												
UNDER 6 KVM .....	13	11	11	-	-	-	2	-	-	2	-	-
UTEN KJØKKEN .....	-	-	-	-	-	-	-	-	-	-	-	-
UOPPGITT .....	8	4	4	-	-	-	2	-	2	-	-	2
3 ROM .....	118	93	86	1	3	3	21	6	4	11	-	4
4 " .....	275	252	245	1	4	2	16	2	2	10	2	7
5 " .....	190	176	172	1	2	1	12	1	-	10	1	2
6 " .....	111	105	103	-	-	2	5	2	-	3	-	1
7 " .....	65	57	52	-	3	2	7	3	-	3	1	1
8 ROM OG OVER .....	77	71	70	-	1	-	6	-	1	5	-	-
UOPPGITT .....	92	45	31	1	-	13	11	2	1	7	1	36
BOSATTE I ALT .....	3125	2770	2656	11	41	62	266	43	50	159	14	89
BOSATTE PR. BOLIG .....	3,0	3,2	3,2	1,4	2,6	2,7	2,1	1,8	2,3	2,1	2,3	1,6
BOSATTE PR. ROM .....	0,7	0,7	0,7	0,6	0,6	0,6	0,6	0,5	1,0	0,6	0,6	0,6
ROM PR. BOLIG .....	4,6	4,8	4,8	2,4	4,4	4,8	3,4	3,5	2,3	3,6	4,4	3,8

TABELL 15. BOLIGER, ROM OG BOSATTE, ETTER HUSTYPE. 1/11 1980

	ALLE	VÅ- NINGS- HUS I TILKN. TIL GARDS- DRIFT	FRITT- LIGG- ENDE- BOLIG	REKKEHUS, TERRASSEHUS, HUS I KJEDE, VERTIKALT DELT TOMANNS- BOLIG	HORI- SON- TALT DELT TO- MANNS- BOLIG	ANNET BOLIGBYGG MED FÆRRE ENN 3 ETASJER	BLOKK, LEIEGÅRD ELLER ANNET BOLIGBYGG MED 3 ETASJER EL. FLERE	FOR- RET- NINGS- BYGG MV.	BYGG FOR FEL- LES- HUS- HOLD- NING	UOPP- GITT HUS- TYPE
BOLIGER I ALT ....	1049	222	656	34	35	12	3	13	5	69
BOSATTE I ALT ....	3125	636	2097	98	100	32	4	39	8	111
BOSATTE PR. BOLIG	3,0	2,9	3,2	2,9	2,9	2,7	1,3	3,0	1,6	1,6
ROM I ALT .....	4405	1094	2859	133	111	30	5	47	18	109
ROM PR. BOLIG ....	4,6	5,2	4,6	3,9	3,6	2,5	1,7	3,6	3,6	3,9
BOSATTE PR. ROM ..	0,7	0,6	0,7	0,7	0,8	1,1	0,8	0,8	0,4	0,5

TABELL 16. BOLIGER ETTER EIE-/LEIEFORM OG AREAL. BOSATTE ETTER EIE-/LEIEFORHOLD TIL BOLIGEN. 1/11 1980

AREAL	ALLE	BOLIGEN EIES			BOLIGEN LEIES					UOPPGITT EIE-/ LEIE- FORM
		ALLE PRIVAT	GJENNOM BURETTS- LAG E.L.	ALLE	VED VANLIG LEIE- KONTRAKT	SOM TJENESTE- BOLIG	FOR ET AVGRENSET TIDSRUM	PÅ ANDRE VILKÅR		
BOLIGER I ALT ....	1049	711	687	24	211	77	41	10	83	127
UNDER 30 KVM ...	28	5	5	-	16	9	3	-	4	7
30- 39 KVM ....	21	7	7	-	8	4	1	2	1	6
40- 49 " .....	32	13	12	1	15	7	-	-	8	4
50- 59 " .....	46	13	12	1	31	15	9	-	7	2
60- 79 " .....	102	52	48	4	37	21	3	3	10	13
80- 99 " .....	271	214	206	8	45	8	13	1	23	12
100-129 " .....	240	192	186	6	36	9	4	4	19	12
130 KVM OG OVER.	215	190	186	4	17	3	3	-	11	8
UOPPGITT AREAL .	94	25	25	-	6	1	5	-	-	63
BOSATTE I ALT ....	3125	2343	2264	79	530	207	100	29	194	252
BOSATTE PR. BOLIG.	3,0	3,3	3,3	3,3	2,5	2,7	2,4	2,9	2,3	2,0
ROM I ALT .....	4405	3388	3286	102	718	225	134	35	325	299
ROM PR. BOLIG ....	4,6	5,0	5,0	4,4	3,5	3,0	3,5	3,9	3,9	4,0
BOSATTE PR. ROM ..	0,7	0,7	0,7	0,8	0,7	0,9	0,7	0,7	0,6	0,6

TABELL 17. BOLIGER, BOSATTE OG ROM, ETTER BOSATTE PR. ROM I BOLIGEN. 1/11 1980

	ALLE	BOSATTE PR. ROM UTENOM KJØKKEN									
		UNDER 0,25	0,25- 0,49	0,50- 0,74	0,75- 0,99	1,00- 1,24	1,25- 1,49	1,50- 1,74	1,75- 1,99	2,00 OG OVER	UOPP- GITT
BOLIGER I ALT .....	1049	38	190	276	147	218	43	27	-	18	92
BOSATTE I ALT .....	3125	45	388	811	554	781	194	107	-	60	185
BOSATTE PR. BOLIG .....	3,0	1,2	2,0	2,9	3,8	3,6	4,5	4,0	-	3,3	2,0
ROM I ALT .....	4405	249	1052	1377	702	777	151	70	-	27	-
ROM PR. BOLIG .....	4,6	6,6	5,5	5,0	4,8	3,6	3,5	2,6	-	1,5	-



TABELL 20. FAMILIER OG PERSONER I PRIVATHUSHOLDNINGER, ETTER FAMILIETYPE OG EIE-/LEIEFORHOLD TIL BOLIGEN/  
TALLET PÅ ROM I BOLIGEN. 1/11 1980

	I ALT		FAMILIER MED EN PER- SON	FAMILIER MED TO ELLER FLERE PERSONER							
	FAMILIER	PERSONER		I ALT		EKTEPAR UTEN UGIFTE BARN	EKTEPAR MED UGIFTE BARN		MOR ELLER FAR MED UGIFTE BARN		FAM. MED UOPP- GITT FAM.- TYPE
				FAMILIER	PERSONER		FAMILIER	PERSONER	FAMILIER	PERSONER	
I ALT .....	1131	3125	312	819	2813	185	568	2273	62	158	4
EIE-/LEIEFORHOLD TIL BOLIGEN											
EIES I ALT .....	762	2343	148	614	2195	116	458	1860	38	97	2
PRIVAT .....	735	2264	142	593	2122	114	441	1796	36	92	2
GJENNOM BORETTSLAG E.L. ..	27	79	6	21	73	2	17	64	2	5	-
LEIES I ALT .....	235	530	92	143	438	37	84	307	20	51	2
VED VANLIG LEIEKONTRAKT ..	88	207	33	55	174	13	35	130	7	18	-
SOM TJENESTEBOLIG .....	43	100	14	29	86	7	19	66	3	6	-
FOR ET AVGRENSET TIDSRUM ..	13	29	4	9	25	1	5	17	2	4	1
PÅ ANDRE VILKÅR .....	91	194	41	50	153	16	25	94	8	23	1
UOPPGITT .....	134	252	72	62	180	32	26	106	4	10	-
TALLET PÅ ROM I BOLIGEN											
UTENOM KJØKKEN											
1 ROM .....	38	51	30	8	21	4	-	-	3	9	1
MED KJØKKEN											
6 KVM OG OVER .....	21	32	15	6	17	2	-	-	3	9	1
MED KJØKKEN											
UNDER 6 KVM .....	6	7	5	1	2	1	-	-	-	-	-
UTEN KJØKKEN .....	5	5	5	-	-	-	-	-	-	-	-
UOPPGITT .....	6	7	5	1	2	1	-	-	-	-	-
2 ROM .....	93	171	47	46	124	17	23	77	5	11	1
MED KJØKKEN											
6 KVM OG OVER .....	71	130	36	35	94	12	17	57	5	11	1
MED KJØKKEN											
UNDER 6 KVM .....	14	25	9	5	16	1	4	14	-	-	-
UTEN KJØKKEN .....	-	-	-	-	-	-	-	-	-	-	-
UOPPGITT .....	8	16	2	6	14	4	2	6	-	-	-
3 ROM .....	124	277	43	81	234	28	42	151	11	27	-
" .....	298	864	59	239	805	52	170	656	16	42	1
" .....	203	630	28	175	602	32	124	493	19	45	-
" .....	119	397	15	104	382	24	78	328	2	6	-
" .....	72	240	15	57	225	9	48	207	-	-	-
" .....	87	310	16	71	294	8	59	265	3	10	1
" .....	97	185	59	38	126	11	24	96	3	8	-

TABELL 21. TALLET PÅ PRIVATHUSHOLDNINGER MED UTVALGTE KJENNETEGN FOR BOLIGSTANDARD, OG DISPONERING AV  
PERSONBIL. BOSATTE I SLIKE HUSHOLDNINGER, ETTER ALDER. 1/11 1980

	ALLE	WC I BOLIGEN	BAD I BOLIGEN	TELEFON I BOLIGEN	BRENSEL- OVN I BOLIGEN	BOLIG- EN BYGGET ETTER 1945	HUSHOLD- NINGEN EIER BOLIGEN	KJØKKEN 6 KVM OG OVER I BOLIGEN	BIL DIS- PONERES AV HUS- HOLDNINGEN
PRIVATHUSHOLDNINGER ...	1049	854	867	740	891	702	711	852	792
BOSATTE .....	3125	2729	2770	2347	2750	2248	2343	2668	2691
0-19 ÅR .....	1092	995	1005	835	962	843	865	959	1003
20-39 " .....	988	886	898	724	857	751	727	870	919
40-59 " .....	608	540	545	457	553	425	500	513	527
60-69 " .....	223	174	179	174	201	134	153	179	162
70-79 " .....	152	100	110	117	126	71	60	104	68
80 ÅR OG OVER .....	62	34	33	40	51	24	38	43	12
BOSATTE PR. BOLIG .....	3,0	3,2	3,2	3,2	3,1	3,2	3,3	3,1	3,4
ROM PR. BOLIG .....	4,6	4,8	4,8	5,0	4,7	4,5	5,0	4,7	4,9
BOSATTE PR. ROM .....	0,7	0,7	0,7	0,6	0,7	0,7	0,7	0,7	0,7
HUSHOLDNINGER HVOR FOREKOMST AV KJENNETEGNET IKKE ER OPPGITT .....	-	66	54	56	44	63	127	147	73











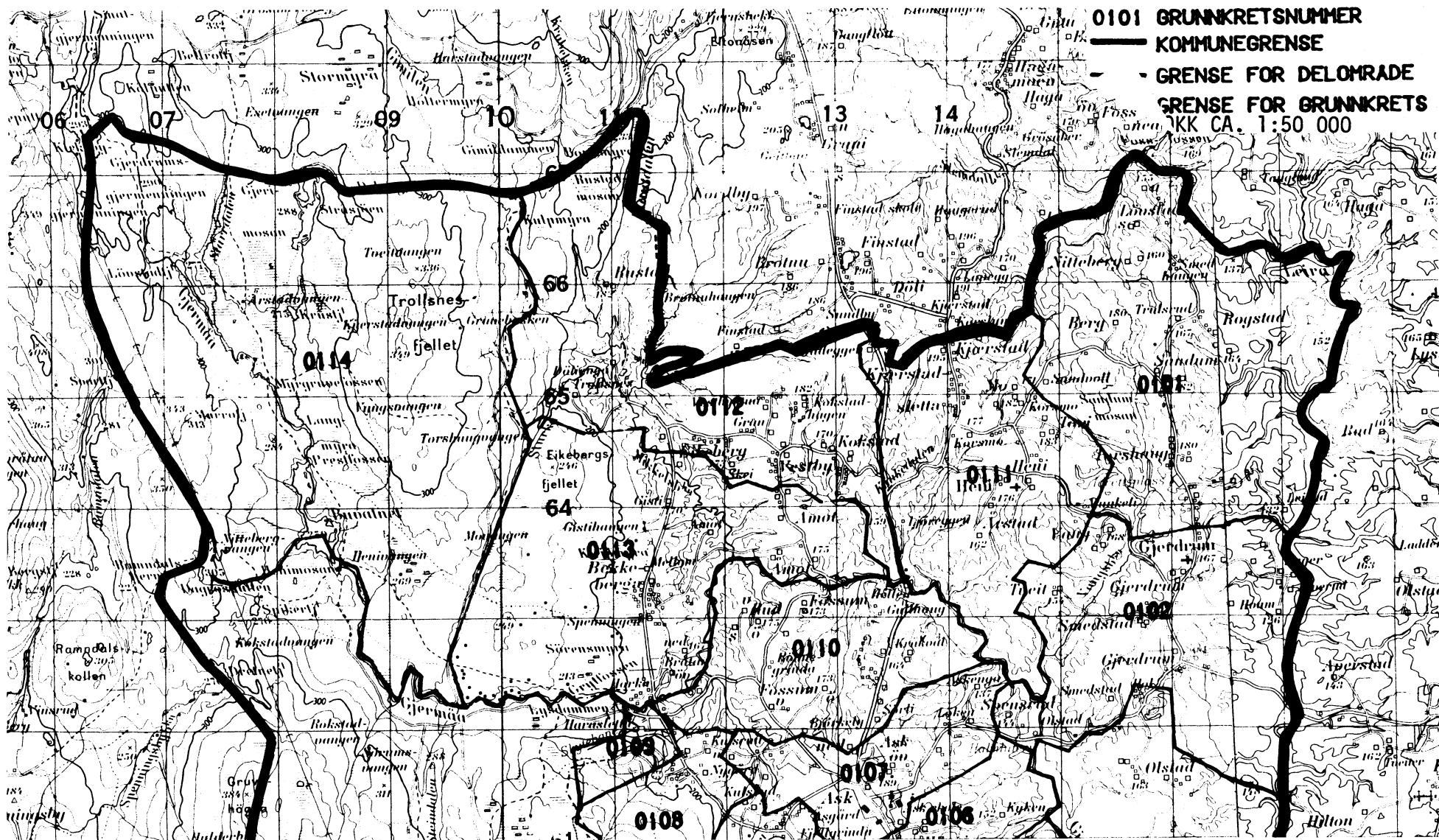
OVERSIKT SOM VISER HVILKEN KOMMUNE OG FOLKETELLINGSKRETS 1)  
GRUNNKRETSENE I 1980 TILHØRTE VED FOLKE- OG BOLIGTELLINGEN I 1970

GRUNNKRETS 1980	KOMM 1970	---FOLKETELLINGSKRETS 1970--- HEL KRETS	DEL AV KRETS
0101 SANDUM	0234	1	
0102 GJERDRUM	0234		2
0103 SØRUM	0234		2
0104 BRÅTE	0234	3	5
0105 BRODAL	0234		5
0106 ASK-S	0234		5
0107 ASK-N	0234	4	5-6
0108 KULSRUD	0234		5
0109 GRØNLUND	0234		5
0110 FØSSUM	0234		5-6
0111 HENI	0234	7	
0112 EIKEBERG	0234		8
0113 BEKKEBERGET	0234		8
0114 ALMENNINGEN-N	0234		8
0115 ALMENNINGEN-S	0234		5

1) OVERSIKTEN ER FORELØPIG OG KAN INNEHOLDE FEIL. ENDELIG UTGAVE VIL FORELIGGE I EGET DOKUMENTASJONSHEFTE: "GRUNNKRETSE OG TETTSTEDER. DOKUMENTASJON 1980".

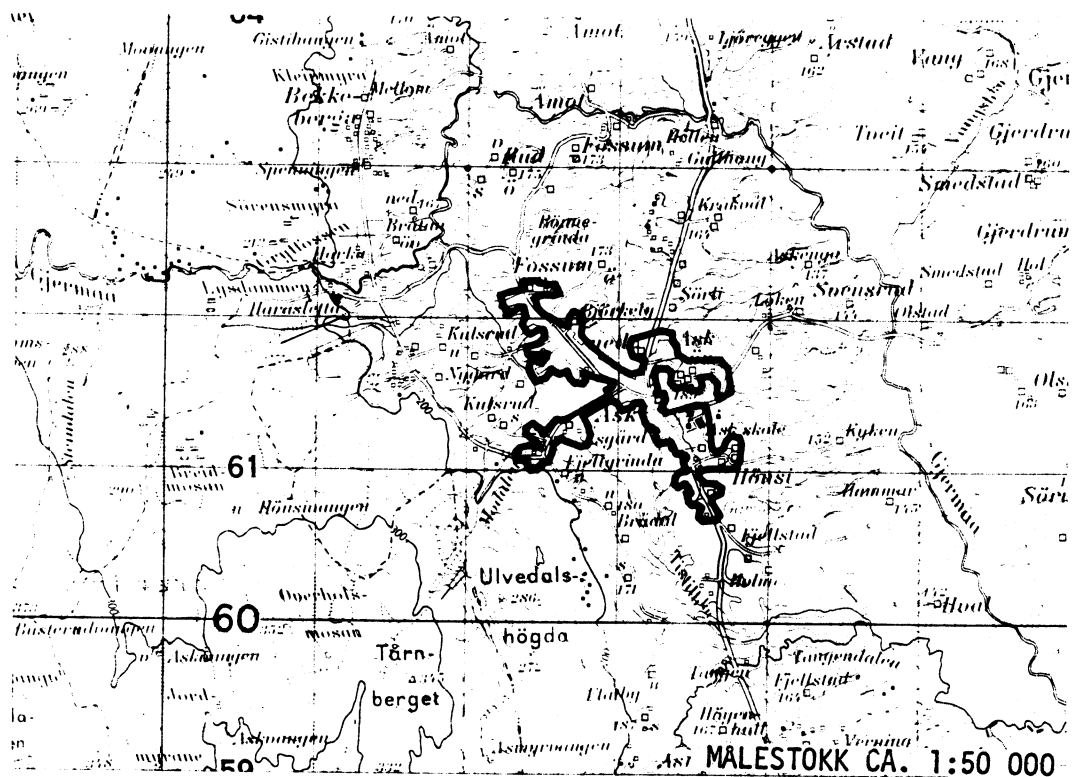


0234 GJERDRUM

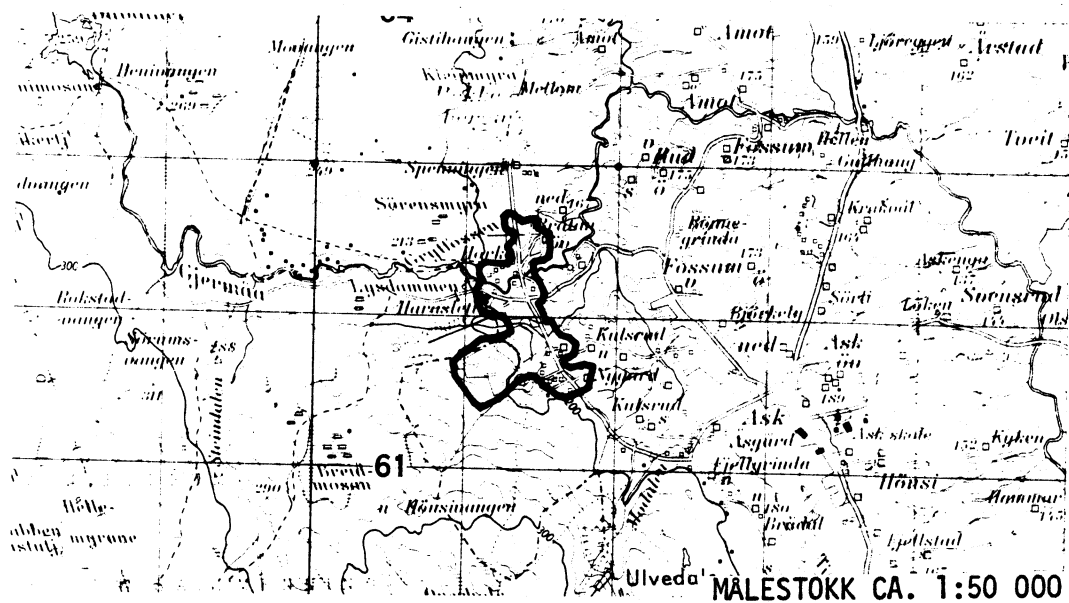




## AVGRENSING AV ASK TETTSTED



## AVGRENSING AV GRØNLUND TETTSTED



Med samtykke fra Norges geografiske oppmåling  
er NGOs kartmateriale brukt som kartgrunnlag.





## Personskjema

## Folke- og bolig telling 1980

 Undergitt  
taushetsplikt

 Statistisk  
Sentralbyrå  
Folke-  
tellingskontoret

 Send skjemaet tilbake i svarkonvolutten  
som mottakeren av boligskjemaet  
har fått.

Lovhjemmel:

Stortingsvedtak av 16. november 1978, med hjemmel i lov nr. 2 av 25. april 1907.

SETT KRYSS SLIK:



IKKE SLIK:


 BRUK HELST  
BLYANT ELLER  
BLÅ/SVART  
KULEPENN.

H

 1. Hvem bor De sammen med i leiligheten? Rettledningen beskriver hva vi mener med en leilighet  
Sett flere kryss hvis nødvendig
1  Ingen4  Datter, sønn2  Ektefelle5  Mor, far3  Forlovede eller annen person  
jeg lever sammen med (uten  
å ha inngått formelt ekteskap)6  Søsken, svigerforeldre, barnebarn,  
svoger, svigerinne, svigerbarn, tante,  
onkel, nevø, niese, besteforeldre7  Andre personer
 2. Hvilket trossamfunn  
er De tilsluttet?
1  Den norske kirke  
(statskirken)2  Trossamfunn utenfor  
Den norske kirke3  Ikke tilsluttet  
trossamfunn

3. Utenlandsk utdanning.

 Dette spørsmålet besvares bare av dem som har tatt  
utdanning utenfor Norge  
De som bodde i Norge i 1970 oppgir ikke utenlandsk  
utdanning tatt før 1970.

 Oppgi viktigste utdanning, i hvilket land den er full-  
ført, og hvor lang skolegang De har i utlandet.

Utdanning .....

Land .....

Samlet skolegang i utlandet i antall år .....

 4. Hva var Deres viktigste kilde til livsopphold  
i året fra 1. nov. -79 til 31. okt. -80?

Sett bare ett kryss.

1  Inntekt av eget arbeid, eller andre per-  
soners (f.eks. ektefelles, foreldres) arbeid2  Verneplikts-/siviltjeneste3  Pensjon, trygd 4  Stipend, lån, formue,  
fæderåd, leieinntekt eller  
annen formuesinntekt
 5. Utførte De inntektsgivende arbeid i minst  
100 timer i året fra 1. nov. -79 til 31. okt. -80?

 Som inntektsgivende arbeid regnes også  
arbeid som et familiemedlem har utført i  
familiebedrift (f.eks. butikk, gårdsbruk).
1  Ja2  Nei

Se rettledningen

Spørsmål 6 - 15 gjelder inntektsgivende arbeid, og besvares bare av dem som har svart "Ja" på spørsmål 5.

 6. Oppgi navn og adresse på det arbeidssted (bedrift) hvor De  
utførte inntektsgivende arbeid lengst tid i året fra 1. nov. -79  
til 31. okt. -80. Med bedrift menes f.eks. fabrikk, butikk, gårds-  
bruk, kontor e.l. Se rettledningen.

Navn: .....

Adresse: .....

Poststed: .....

 7. Beskriv virksomheten på dette  
arbeidsstedet så nøyaktig som mulig.  
Skriv f.eks. jordbruk, produksjon av møbler,  
leiebiltransport, bokhandel, salg av biler e.l.

Virksomhet: .....

 8. Hvilket yrke (tittel) hadde De  
på dette arbeidsstedet?  
Skriv f.eks. hjemmehjelp, rørlegger,  
sykepleier, damefrisør, rengjørings-  
hjelp, platearbeider, reklamekonsulent e.l.

Yrke: .....

 9. På hvilken måte er/var De knyttet til arbeidsstedet  
De har oppgitt i spørsmål 6?
1  Som fast eller midlertidig ansatt2  Som selvstendig (eier) 3  Som familiemedlem  
uten fast lønn  
i familiebedrift
 10. Hvor mange timer inntektsgivende arbeid utførte De i året fra 1. nov. -79 til 31. okt. -80?  
Ta med alt inntektsgivende arbeid De utførte i hele perioden.
1  100 - 499  
arbeidstimer2  500 - 999  
arbeidstimer3  1000 - 1299  
arbeidstimer4  1300 arbeidstimer  
eller flere

H

11. Hvor mange timer inntektsgivende arbeid utførte De i uken 25. - 31. okt.?

1  Ingen, arbeidet ikke  
denne uken2  1 - 9  
timer4  20 - 29  
timerArbeide De ikke denne  
uken, skal De ikke fylle  
ut resten av skjemaet3  10 - 19  
timer5  30 timer  
eller flere

12. Hvor møtte De på arbeid i uken 25. - 31. okt.?

1  Jeg møtte fast på samme  
arbeidssted/adresse som  
er oppgitt i spørsmål 62  Jeg møtte fast på annet sted..... kommune  
(Skriv navnet på kommunen)3  Jeg møtte på  
forskjellige steder  
denne ukenMøtte De på forskjellige  
steder denne uken, skal  
De ikke fylle ut resten  
av skjemaet.
 13. Hvor ofte reiste eller gikk De fra Deres hjem-  
sted til arbeidsstedet i uken 25. - 31. okt.?  
Se rettledningen.
1  1 gang3  4 ganger  
eller flere2  2 - 3 ganger4  Var ikke på  
hjemstedet  
denne uken
 14. Hvor lang tid brukte De vanligvis fra Deres  
hjemsted til arbeidsstedet (én vei) i uken  
25. - 31. okt.?
1  0 - 14 min.2  15 - 29 min.3  30 - 44 min.4  45 min.  
eller mer
 15. Hvilke transportmidler brukte De vanligvis fra Deres  
hjemsted til arbeidsstedet (én vei) i uken 25. - 31. okt.?  
Sett flere kryss hvis nødvendig.
1  Bil2  Buss3  Tog, trikk,  
T-bane4  Båt5  Brukte sykkel  
Gikk i mer  
enn 10 min6  Annet



# Boligskjema

## Folke- og boligteiling 1980

**Undergitt  
taushetsplikt**

 Statistisk  
Sentralbyrå  
Folke-  
tellingskontoret

 For hver leilighet skal det nyttes bare en svar-  
konvolutt. Alle personskjemaene og det utfylte  
boligskjemaet sendes samlet i svarkonvolutten.

Lovhjemmel

Stortingsvedtak av 16. november 1978. med hjemmel i lov nr 2 av 25. april 1907.

SETT KRYSS SLIK: IKKE SLIK: 
 BRUK HELST  
BLYANT ELLER  
BLÅ/SVART  
KULEPENN.

H

1. Har andre som bor i leiligheten mottatt boligskjema?

1  Nei 2  JaLes teksten under midten på  
skjemaet før De fortsetter.2. Hvor mange rom på 6m<sup>2</sup>  
eller mer er det i leiligheten?

Ta ikke med kjøkken, bad og gang

1  1 rom 2  5 rom3  2 rom 4  6 rom5  3 rom 6  7 rom7  4 rom 8  8 rom eller  
flere3. Hvor stor er leiligheten,  
målt i kvadratmeter?1  Under 30m<sup>2</sup> 5  60-79m<sup>2</sup>2  30-39m<sup>2</sup> 6  80-99m<sup>2</sup>3  40-49m<sup>2</sup> 7  100-129m<sup>2</sup>4  50-59m<sup>2</sup> 8  130m<sup>2</sup>  
eller mer4. Hva slags eie-/leieforhold er det til leiligheten?  
Sett bare ett kryss.1  Jeg/vi eier den gjennom  
borettslag, aksjeselskap e.l.2  Jeg/vi eier den alene  
eller sammen med andre3  Jeg/vi leier den ved  
vanlig leiekontrakt4  Jeg/vi leier den gjennom  
arbeidsforhold (tjenestebolig)5  Jeg/vi leier den for et  
bestemt avgrenset tidsrom6  Jeg/vi leier den på  
andre vilkår enn de  
som er nevnt over

5. Hvor stort kjøkken er det i leiligheten?

1  Kjøkkenet er 6m<sup>2</sup>  
eller større2  Kjøkkenet er  
mindre  
enn 6m<sup>2</sup> 3  Det er  
ikke kjøkken  
i leiligheten6. Hva slags WC/do har de som bor i leiligheten  
adgang til?2  Vannklosett  
utenfor leiligheten1  Vannklosett  
i leiligheten3  Annet avtrede

7. Hva er leilighetens viktigste oppvarmingskilde?

1  Sentralvarme  
(radiatorer e.l.)2  Elektriske ovner,  
varmekabler e.l.3  Ovner for flytende  
brensel (olje, parafin e.l.)4  Ovner for fast  
brensel (ved, koks e.l.)

### Spørsmål 8 - 15 nedenfor skal også besvares

 Hvis det er mottatt ett boligskjema i leiligheten,  
fylles det ut og sendes tilbake i svarkonvolut-  
ten sammen med alle personskjemaene.

 Hvis flere i leiligheten har mottatt boligskjema  
og svarkonvolutt, så gjør følgende:

1. Ta kontakt med den (de) andre som har mottatt boligskjema.
2. Fyll ut ett av boligskjemaene.
3. Send dette skjemaet sammen med de utfylte personskjemaene tilbake i samme svarkonvolutten.

8. Er det pipe i leiligheten?

1  Ja 2  Nei9. Er det montert brenselovn  
eller peis i leiligheten?1  Ja 2  Nei10. Er det bad eller dusj i  
leiligheten?1  Ja 2  Nei11. Er det telefon i  
leiligheten?1  Ja 2  Nei12. Disponerer noen av dem som  
bor i leiligheten personbil?1  Ja 2  Nei

H

13. Hva slags hus ligger leiligheten i? Se rettledningen.

1  Våningshus i tilknytning til gårds-  
drift (hovedbygning, kårbolig,  
forpakterbolig e.l.)2  Frittliggende enebolig (enebolig med  
minst en halv meters avstand til  
nærmeste hus)3  Hus i kjede, rekkehus, terrassehus  
eller vertikalt delt tomannsbolig4  Horisontalt delt tomannsbolig5  Annet boligbygg med  
mindre enn 3 etasjer6  Blokk, leiegård eller  
annet boligbygg med  
3 etasjer eller mer7  Forretningsbygg, verkstedbygg e.l.8  Hotell, pensjonat, aldershjem, barnehjem,  
sykehus, militærforlegning eller annet  
bygg for felleshusholdning

14. Når ble huset bygd?

1  1900 eller før2  1901 - 19203  1921 - 19404  1941 - 19455  1946 - 19506  1951 - 19607  1961 - 19708  1971 - 1980

15. Hvor mange leiligheter er det i huset? Rettledningen beskriver hva vi mener med hus og leilighet

 1 leilighet  2 leiligheter  3 leiligheter  4 leiligheter  5 leiligheter

 Hvis det er 6 leiligheter eller flere,  
oppgi antallet her →