

KOMMUNEHEFTE



FOLKE- OG BUSTADTELJING 1980

1238 **KVAM**

STATISTISK SENTRALBYRÅ
KONGSVINGER



FOLKE- OG BUSTADTELJING
1. NOVEMBER 1980

1238 KVAM

STATISTISK SENTRALBYRÅ
KONGSVINGER 1981

ISBN 82-537-1406-8

FØREORD

Hovudformålet med Folke- og bustadteljing 1980 var å gi eit bilete av befolkningen og levekåra i det norske samfunnet ved å sjå opplysningar om alder, kjønn, yrke, arbeid, inntekt, utdanning, butilhøve o.l. i samanheng.

Eit anna viktig formål var å gi statistikk for mindre geografiske område, som kommunar og delar av kommunar. Dei statistiske kommunehefta gir dei første resultatata frå teljinga for å dekkje dette formålet. Fleire resultat for den enkelte kommunen vil liggje føre som eit sett upubliserte tabellar (ei "tabellpakke") kort tid etter at hefta er gitt ut. Tabellane vil bli leverte som utskrift på papir eller micro-fiche, etter ønskje frå brukaren.

Når kommunehefta for alle kommunar i eit fylke er publiserte, vil det bli laga eit samandrag for heile fylket med tabellar som svarar til dei som finst i kommunehefta. Når kommunehefta for heile landet er utkomne, vil det også bli laga eit samandrag for heile landet. Tilsvarande samandrag for fylka og heile landet vil bli laga av den "tabellpakka" som er nemnt ovanfor.

Resultata frå Folke- og bustadteljing 1980 vil elles bli gitt i tabellpublikasjonar som vil kaste lys over spesielle emne, bl.a. sysselsetjing, bustadtilhøve, familiar og hushald. Resultata vil også bli viste i kart og diagram. Bl.a. vil det bli laga busetjingskart som svarar til dei som vart laga i samband med Folke- og bustadteljing 1970.

Statistisk Sentralbyrå, Oslo/Kongsvinger, 30. oktober 1981

Odd Aukrust

Johan-Kristian Tønder

INNHALD

	Side
Tabellregister	7
Tekstdel	
1. Opplegg og gjennomføring	8
1.1. Omfang	8
1.2. Grunnlag for statistikken	8
1.3. Datainnsamling	8
2. Feilkjelder	9
3. Omgrep og kjennemerke	9
3.1. Personkjennemerke	9
3.2. Familie- og hushaldstype	14
3.3. Bustadkjennemerke	15
3.4. Inndelinga i grunnkrinsar	17
4. Bruk av tabellane	18
5. Merknader til tabellane	18
Tabelldel	19
Vedlegg	
1. Grunnkrinsar i 1980 og teljingskrinsar i 1970. Endringar i kommuneinndelinga frå 1970 til 1980	37
2. Kart over grunnkrinsinndelinga	39
3. Kart over tettstader	41
4. Personskjema	43
5. Bustadskjema	45

Standardteikn i tabellar

- : Tal kan ikkje offentleggjerast
- Null

TABELLREGISTER

	Side
1. Folkemengda ved folketeljingane 1801 - 1980	19
2. Folkemengda etter kjønn, ekteskapeleg status og alder. 1/11 1980	19
3. Folkemengda etter trussamfunn/viktigaste kjelde til livsopphald, kjønn og alder. 1/11 1980	19
4. Personar 16-66 år etter yrkesaktivitet, arbeidstid, kjønn og høgste utdanning. 1/11-79 - 31/10-80	20
5. Personar 16 år og over, etter yrkesaktivitet, arbeidstid, kjønn og alder. 1/11-79 - 31/10-80	21
6. Yrkesaktive 16 år og over, etter alder og næring. 1/11-79 - 31/10-80	21
7. Yrkesaktive 16 år og over, etter kjønn, arbeidstid og næring/yrkesfelt. 1/11-79 - 31/10-80	22
8. Yrkesaktive 16 år og over i arbeid i veka 25/10 - 31/10 1980, etter kjønn, arbeidstid i veka og næring/yrkesfelt	23
9. Yrkesaktive 16 år og over med fast oppmøteplass på arbeid i veka 25/10 - 31/10 1980, etter talet på arbeidsreiser, reisetid og yrkesfelt/oppmøteplass	24
10. Yrkesaktive 16 år og over med fast arbeidsreise i veka 25/10 - 31/10 1980, etter reise- måte, oppmøteplass, talet på arbeidsreiser og reisetid	25
11. Bustader etter hustype og talet på rom. Busette etter talet på rom i bustaden. 1/11 1980	26
12. Bustader etter byggjeår for huset og hustype/eige-/leigeform. Busette og rom, etter byggjeår for huset. 1/11 1980	26
13. Bustader etter viktigaste kjelde til oppvarming og byggjeår/installasjon av pipe. Busette etter bustadens viktigaste kjelde til oppvarming. 1/11 1980	27
14. Bustader etter sanitærutstyr og talet på rom. Busette etter bustadens sanitærutstyr. 1/11 1980	27
15. Bustader, rom og busette, etter hustype. 1/11 1980	28
16. Bustader etter eige-/leigeform og areal. Busette etter eige-/leigeforhold til bustaden. 1/11 1980	28
17. Bustader, busette og rom, etter busette pr. rom i bustaden. 1/11 1980	28
18. Bustader etter talet på rom og talet på busette. 1/11 1980	29
19. Familiar og personar, etter familietype, hushaldstypen og talet på familiar i hushaldet/ yrkesaktivitet i familien. 1/11 1980	29
20. Familiar og personar i privathushald, etter familietype og eige-/leigeforhold til bustaden/talet på rom i bustaden. 1/11 1980	30
21. Talet på privathushald med utvalde kjenneteikn for bustadstandard, og disponering av personbil. Busette i slike hushald, etter alder. 1/11 1980	30
22. Folkemengda etter alder, kjønn og type bustadstrøk/grunnkrins. 1/11 1980	31
23. Yrkesaktive 16 år og over, etter næring, kjønn og type bustadstrøk/grunnkrins. 1/11 1980	33
24. Talet på privathushald med utvalde kjenneteikn for bustadstandard, og disponering av personbil. Bustadstrøk/grunnkrins. 1/11 1980	35

1. OPPLÈGG OG GJENNOMFØRING

1.1. Omfang

Folke- og bustadteljing 1980 omfattar alle personar (også utanlandske statsborgarar) som etter "Forskrifter om føringen og ordningen av folkeregistrene" fastsett av Statistisk Sentralbyrå den 26. november 1979, var registrert busette i Noreg på teljingstidspunktet den 1. november 1980.

Bustadteljinga har med alle privatbustader (private husvære m.m.) der minst ein person var registrert busett den 1. november 1980.

Husvære der det ikkje budde nokon eller der det berre budde nokon mellombels (t.d. ugifte personar som budde utanom foreldreheimen på grunn av skolegang, studiar), er ikkje med i teljinga. Det er heller ikkje innhenta opplysningar om husvære for forpleide i aldersheimar, pleieheimar og andre fellesinstitusjonar.

Eininga hus er ikkje med i teljinga denne gongen. Det blir likevel gitt enkelte opplysningar om det huset som husværet ligg i. I avsnitt 3 er det gjort nærare greie for bustadomgrepet (staden der ein person skal reknast som busett) og husværeomgrepet.

1.2. Grunnlag for statistikken

Dei fleste opplysningane i folke- og bustadteljinga byggjer på oppgåver som oppgåvegivarane har gitt direkte på eigne skjema.

Personskjema vart sende til alle personar som hadde fylt 16 år eller fylte 16 år i 1980, (sjå vedlegg 4).

For personar under 16 år fekk Statistisk Sentralbyrå dei nødvendige opplysningane frå folke-registeret i den enkelte kommunen.

Opplysningane om det enkelte privathusværet er gitt på eige bustadskjema (sjå vedlegg 5).

Oppgåvene over utdanningsbakgrunnen til befolkningen er henta frå utdanningsopplysningane gitt i folketeljinga 1970 og "Arkivet for påbegynt og avsluttet utdanning" i Statistisk Sentralbyrå som inneheld alle utdanningar som ein person har avslutta i Noreg i perioden 1970 - 1980. I tillegg kjem oppgåver over utanlandsk utdanning gitt i folketeljinga 1980.

Oppgåver over alder, kjønn og andre demografiske kjenneteikn er henta frå Det sentrale personregister i Statistisk Sentralbyrå.

Nødvendige oppgåver over dei vernepliktige og sivile tenestepliktige er innhenta gjennom Forsvarets overkommando og Administrasjonen for sivile tenestepliktige.

Folke- og bustadteljing 1980 vart gjennomført med heimel i Statistikkloven av 25. april 1907 og Stortingsvedtak av 16. november 1978.

1.3. Datainnsamling

Ved folketeljinga i 1980 vart skjema sende i posten direkte til den enkelte personen. Før utsendinga tok til, vart namn og adresse ført på skjema. Det var Det sentrale personregister som danna grunnlaget for denne påføringa.

Kvar person fekk tilsendt sitt eige personskjema saman med ei rettleiing.

I tillegg fekk den eldste personen i familien eit bustadskjema. Med bustadskjemaet følgde også ein svarkonvolutt.

Utfylte personskjema frå alle som budde i husværet saman med eitt bustadskjema vart sende samla tilbake i svarkonvolutten. Dersom det budde fleire familiar i same husværet, nytta familiare same svarkonvolutt og berre eitt bustadskjema vart utfylt. Innsamlingsmetoden gav derfor grunnlag for å danne buhushald (sjå nedanfor) i folke- og bustadteljinga.

Den enkelte personen er i teljinga rekna å ha bustaden sin i det husværet der vedkomande var registrert busett i folkeregisteret 1. november 1980. Innsamlinga av opplysningane viste at enkelte personar budde i eit anna husvære enn der dei var registrert busette i folkeregisteret. Dette gjaldt bl.a. ugifte studentar og skoleelevar som budde på hybel og som sende personskjemaet sitt i same svarkonvolutten som hybelverten. Dette gjaldt også personar som hadde flytta kort tid før 1. november

1980 og som gav opp bustadopplysningar på den nye adressa, medan flyttinga først vart registrert i folkeregisteret etter 1. november 1980. I slike tilfelle vart personane likevel rekna som busette i den bustaden/adressa dei var registrerte på i folkeregisteret 1. november 1980. I avsnitt 3 er det gjort greie for kvar ein person skal reknast som busett. I same avsnittet er det også gjort greie for omgrepet "buhushald".

Dei personane som ikkje hadde svara på folketeljings skjema til rett tid, fekk tilsendt ei adressert purring.

Dei som ikkje svara på den adresserte purringa, vart oppsøkte av teljarar som kravde inn oppgåvene.

2. FEILKJELDER

Under gjennomføring og bearbeiding av ei statistisk teljing vil det alltid kunne oppstå ulike feil som kan gi utslag i teljingsresultata.

Dei fleste feila oppstår vanlegvis under oppgåveinnhentinga og kjem av urette svar eller mangelfullt utfylte skjema.

Feil som oppstår under bearbeidinga er først og fremst knytte til koding av opplysningar, i vårt tilfelle spesielt opplysningane om næring og yrke.

For å få eit grunnlag til å vurdere kor omfattande feila er, vart det gjennomført ei kvalitetskontrollundersøking i samband med teljinga.

Resultata frå denne undersøkinga blir publiserte i serien Statistiske analyser. Resultata er venta å ligge føre i 1982 og vil ta for seg sentrale kjenneteikn frå bustaddelen av teljinga, og kjenneteikn for sysselsetjing og arbeidsmarknad.

3. OMGREP OG KJENNEMERKE

3.1. Personkjennemerke

Når ikkje annet er nemnt, refererer personopplysningane seg til 1. november 1980.

Bustad

Den enkelte personen er i teljinga rekna å ha bustaden sin i den kommunen og i det husværet der vedkomande var registrert som busett i folkeregisteret den 1. november 1980. Hovudregelen er her at ein person skal registrerast som busett der vedkomande regelmessig tek døgnkvila si.

Dei viktigaste registreringsreglane er elles:

Bustadtilhøve	Skal registrerast som busett i
Gift person som pga. arbeid, studiar, avtening av verneplikt e.l. oppheld seg utanom felleshusværet til ektefellane	Felleshusværet til ektefellane
Ugift person som pga. studiar, skolegang eller avtening av verneplikt oppheld seg utanom husværet til foreldre/forsørgjar	Husværet til foreldre/forsørgjar
Ugift person med eige arbeid og som vanlegvis ikkje bur hos foreldre/forsørgjar	Husværet der personen vanlegvis bur
Person som pga. ferie, besøk hos kjende, forretningsreise e.l. er fråverande frå husværet der vedkomande vanlegvis bur	Husværet der personen vanlegvis bur
Person som er forpleid i barneheim, aldersheim, pleieheim eller er sett bort i privat pleie	Barneheimen, aldersheimen, pleieheimen eller husværet der personen er i pleie
Person som er innlagd på sjukehus eller plassert på arbeidsskole, arbeidsanstalt eller i fengsel	Husværet der personen var busett før innlegginga eller plasseringa

Personar som ikkje kan heimførast til ein bestemt bustad, er rekna til gruppa "Utan fast bustad". Personar utan fast bustad er som regel registrerte som busette i den kommunen der dei sist hadde fast bustad.

I det følgjande er omgrepet "Busett" brukt i same tyding som omgrepet "Registrert busett".

Det er ikkje innhenta opplysningar om mellombels bustad. Det kan derfor ikkje bli gitt oppgåver over den tilstadeverande befolkninga.

Opplysningane frå Folke- og bustadteljing 1980 er ikkje nytta til å justere opplysningane i folkeregistra.

Alder

I fordelinga etter alder er den enkelte personen gruppert etter alder pr. 31. desember 1980 (Alder = 1980 - fødselsår).

Ekteskapeleg status

Det er brukt fire hovudgrupperingar etter ekteskapeleg status, nemleg ugifte, gifte, skilde og enkjer/enkjemenn.

Sambuande

Med sambuande meiner ein personar som lever saman (i ekteskapsliknande forhold) utan å ha inngått formelt ekteskap.

I gruppa sambuande er rekna berre dei personane som er registrert busette på same adressa i folkeregisteret 1. november 1980.

Trussamfunn

Det er brukt tre grupperingar etter trussamfunn, nemleg "Den norske kyrkja", "Trussamfunn utanfor den norske kyrkja" og "Ikkje tilslutta trussamfunn".

Personar under 16 år er som regel grupperte saman med foreldra sine. I dei tilfella foreldra ikkje høyrer til same gruppe, er barna førte til gruppa for uoppgitt.

Utdanning

Oppgåvene over utdanning omfattar enkeltutdanningar på heil- eller deltid som normalt varer minst 5 månader.

For personar med fleire enkeltutdanningar, er den utdanninga som samla varer lengst (normal tid for enkeltutdanninga tillagt den tida som krevst til føreutdanning) rekna som den høgaste utdanninga. Av utdanningar som samla varer like lenge, er den som er rekna som den viktigaste yrkesmessig, oppfatta som den høgaste utdanninga til personen. Utdanningsgrupperinga er gjort etter 1973-utgåva av Standard for utdanningsgruppering i offentleg norsk statistikk (Statistisk Sentralbyrås Håndbøker nr. 28).

Standarden er bygd opp som eit pyramidisk klassifikasjonssystem.

Enkeltutdanningane er først ordna i grove grupper som i standarden blir kalla utdanningsnivå. Innanfor kvart nivå er det først gjort ei sortering etter fagfelt, dernest ei finare sortering i faggrupper.

Inndelinga i nivå eller hovudgrupper er gjort på denne måten:

0. Inga utdanning og utdanning på førskolenivå (utdanning for 6-åringar og mindre barn)
1. Utdanning på barneskolenivå (1-6 år, førskoleutdanning ikkje medrekna)
2. Utdanning på ungdomsskolenivå (7-9 år)
3. Utdanning på gymnasnivå I (10 år)
4. Utdanning på gymnasnivå II (11-12 år)
5. Utdanning på universitets- og høgskolenivå I (13-14 år)
6. Utdanning på universitets- og høgskolenivå II (15-16 år)
7. Utdanning på universitets- og høgskolenivå III (17-18 år)
8. Utdanning på forskarnivå (over 18 år)
9. Uoppgitt utdanning.

I tabellane over høgaste utdanninga til personen frå folketeljinga er gruppene 0 og 9 slått saman til ei gruppe.

Fagfelta er i standarden spesifiserte slik:

1. Allment fagfelt
2. Humaniora og estetikk
3. Undervisning
4. Administrasjon, økonomi, samfunnsvitskap og jus
5. Industri, handverk, naturvitskap og teknikk
6. Samferdsel
7. Helsevesen
8. Jordbruk, skogbruk og fiske
9. Tenesteyting og forsvar.

I tabellane frå folketeljinga er berre dei viktigaste fagfelta under dei ulike nivå- eller hovudgruppene spesifiserte. Dei andre fagfelta er slått saman til ei gruppe.

I folketeljinga 1970 vart det gjort ei tre-deling av gymnasnivået i standarden etter kor lenge utdanninga vara, 10 år, 11 år og 12 år.

I folketeljinga 1980 følgjer inndelinga grupperinga i standarden, nemleg ei gruppering på 10 år og 11-12 år.

Fagutdanningar avslutta før 1972/73 og som ikkje byggjer på examen artium blir i teljinga 1980 koda med 8 års allmennutdanning som grunnlag. Fagutdanningar avlagde etter 1972/73 blir koda med 9 år som grunnlag.

Viktigaste kjelde til livsopphald

Personar 16 år og over er grupperte etter den kjelda til livsopphald som var viktigast dei siste 12 månadene før teljingstidspunktet, dvs. frå 1. november 1979 fram til 1. november 1980. For personar under 16 år som er busette i privathushald er inntekta frå andre personar alltid rekna som viktigaste kjelde til livsopphald.

For personar under 16 år som er busette i felleleshushald er pensjon, trygd rekna som viktigaste kjelde til livsopphald.

Med "inntekt av eige arbeid" er meint inntekt av eigen yrkesaktivitet.

"Pensjon, trygd" omfattar sjuketrygd, arbeidsløysetrygd, forsørgjartrygd, uføretrygd, alderstrygd, yrkesskadetrygd, krigspensjon, bedriftspensjon o.l.

Som "stipend, lån, formue, føderåd, leigeinntekt eller anna formuesinntekt" blir også rekna utbetalingar i samband med livsforsikring eller individuell pensjonsforsikring. Underhald frå andre enn privatpersonar (t.d. stønader frå det offentlege, institusjonar eller bedrifter), så nær som pensjon og trygd blir også rekna med her.

Personar som har inntekta til andre personar som viktigaste kjelde til livsopphald er grupperte under "inntekt av eige arbeid eller andre personars arbeid/inntekt". Dette gjeld uansett om inntekta kjem frå arbeid, pensjon, trygd eller stipend, lån m.m.

Yrkesaktivitet

I Folke- og bustadteljing 1980 er det innhenta oppgåver om yrkesaktiviteten både for dei siste 12 månadene før teljingstidspunktet og den siste veka før teljingstidspunktet.

Som yrkesaktivitet er rekna alt arbeid som blir utført mot betaling i form av lønn, inntekt av eiga bedrift, provisjon, honorar o.l. Arbeid som familiemedlem utan fast lønn i familiebedrift (t.d. gardsbruk, butikk) og verneplikts-/sivilteneste er også rekna som yrkesaktivitet.

Som yrkesaktive dei siste 12 månadene er rekna personar 16 år og over som utførte yrkesaktivitet som vara minst 100 timar i denne perioden.

Som yrkesaktive den siste veka før teljingstidspunktet er rekna personar 16 år og over som utførte yrkesaktivitet som vara minst 1 time i denne veka. Personar som var midlertidig borte frå arbeidet heile veka på grunn av sjukdom, permisjon, ferie e.l. er ikkje rekna med blant dei yrkesaktive.

Arbeidstid

Det er innhenta oppgåver over arbeidstida både for dei siste 12 månadene før teljingstidspunktet og den siste veka før teljingstidspunktet.

Arbeidstida omfattar all den tida som er gått med til yrkesaktivitet. Arbeidstid som har gått med til førebuing i tillegg til ordinær arbeidstid, er også rekna med (t.d. førebuingar i tillegg til ordinær undervisningstid for lærarar). Tid som er brukt til skolearbeid, studiar og husarbeid for eigen familie, er ikkje rekna med.

Fråvær på grunn av sjukdom, permisjon, ferie e.l. er heller ikkje rekna med i arbeidstida.

Generelt om grupperinga etter næring, yrke og yrkesstatus

Personar 16 år og over med yrkesaktivitet er grupperte på næring etter kva slags verksemd det er i den bedrifta der den enkelte arbeidde heile tida eller lengst tid dei siste 12 månadene før teljingstidspunktet. Desse personane er vidare grupperte på det yrket og den yrkesstatusen som dei hadde heile tida eller lengst tid i denne bedrifta i 12-månadersperioden.

Personar 16 år og over med yrkesaktivitet siste veka før teljingstidspunktet er grupperte etter den næringa og det yrket vedkomande oppgav å ha hatt i den bedrifta der den enkelte arbeidde heile tida eller lengst tid dei siste 12 månadene før teljingstidspunktet. Det er såleis ikkje innhenta særskilde oppgåver om næring og yrke for dei yrkesaktive den siste veka før teljingstidspunktet.

Næring

Næringsgrupperinga er gjort etter 1978-utgåva av Standard for næringsgruppering i offentleg norsk statistikk (Statistisk Sentralbyrå's Håndbøker nr. 9).

Denne standarden er i samsvar med International Standard Industrial Classification of All Economic Activities (ISIC).

I standarden er grupperingssystemet utforma som eit femsifra pyramidisk system der kvart siffer gir eit grupperingsnivå. Dei fem nivåa har fått følgjande nemningar:

Næring	1-sifra kode
Næringsområde	2-sifra kode
Næringshovudgruppe	3-sifra kode
Næringsgruppe	4-sifra kode
Næringsundergruppe	5-sifra kode

Næringane på 1-sifra nivå har følgjande 9 inndelingar:

1. Jordbruk, skogbruk, fiske og fangst
2. Bergverksdrift
3. Industri
4. Kraft- og vassforsyning
5. Bygging- og anleggsverksemd
6. Varehandel, hotell- og restaurantverksemd
7. Transport, lagring, post og telekommunikasjonar
8. Bank- og finansieringsverksemd, forsikringsverksemd, eigedomsdrift og forretningsmessig tenesteyting
9. Offentleg, sosial og privat tenesteyting.

Ei oversikt over den vidare inndelinga i næringsområde m.m. finst i Standard for næringsgruppering.

Næringsgrupperinga i 1980-teljinga er ikkje direkte samanliknbar med næringsgrupperinga i 1970-teljinga. Årsaka til dette er overgangen til ny standard for næringsgruppering i 1972. I folketeljinga 1970 vart næringsgrupperinga gjort etter 1960-utgåva av Standard for næringsgruppering.

Tabellar med samanliknbare tal mellom teljinga i 1970 og 1980 vil bli publiserte ei tid etter kommunehefta i dei såkalla "tabellpakkene". Næringsoppgåver med resultat frå 1970-teljinga grupperte etter 1978-utgåva av Standard for næringsgruppering, vil da bli gitt. I folketeljinga 1980 blir det gitt næringsoppgåver ned på næringsgruppe (3-sifra kode).

Yrke

Yrkesgrupperinga er gjort etter Standard for yrkesgruppering i offentlig norsk statistikk (uttatt av Arbeidsdirektoratet i 1965). Standarden følgjer i prinsippet 1958-utgåva av International Standard Classification of Occupations (ISCO).

Standarden er bygd opp slik at yrke som er i nær slekt er førte saman til såkalla yrkesgrupper, som igjen dannar yrkesområde. Desse yrkesområda er førte saman til yrkesfelt.

Kvart yrke i klassifiseringa har femsifra kodenummer:

første siffer angir yrkesfelt
 første og andre siffer angir yrkesområde
 første - tredje siffer angir yrkesgruppe
 første - femte siffer angir yrke.

Til folketeljinga 1980 har Statistisk Sentralbyrå ført nye yrke inn i denne standarden. Den inndelinga i yrkesgrupper som er brukt i 1965-utgåva, er stort sett brukt også her. Vidare er ein del yrkesgrupper slått saman og nokre er splitta i fleire grupper. Ei ny tre-siffergruppe er tatt med for olje- og gassarbeid. Dessutan er leiande tenestemenn i kommunal- og fylkeskommunal administrasjon og forvaltning skilt ut som ny gruppe.

Gruppene "Lærarar" og "Faglærarar i praktiske yrke" er slått saman til ei gruppe.

Oppgåver over yrke er i teljinga gitt ned på yrkesgruppe (3-sifra kode).

Yrkesstatus

I teljinga er det brukt følgjande tre grupperingar etter yrkesstatus:

1. Fast eller midlertidig tilsett
2. Sjølvstendig
3. Familiemedlem utan fast løn i familiebedrift.

Personar (også medeigarar) som arbeide i firma organiserte som aksjeselskap, andelslag eller anna selskapsform med avgrensa ansvar, er alltid rekna som tilsette.

Ein person er rekna som sjølvstendig dersom vedkomande dreiv verksemd åleine for eiga rekning eller saman med andre med uavgrensa ansvar (t.d. i ansvarleg selskap).

Grappa "Familiemedlem utan fast lønn i familiebedrift" omfattar personar som arbeide i familieverksemd utan fast avtala lønn og som verken var eigarar eller medeigarar i verksemda. Ein familiemedlem utan fast lønn kan likevel ha vederlag for arbeidet i form av kost og losji, del av overskott e.l.

I dei tilfelle der ektefellar arbeide i felles verksemd (t.d. gardsbruk) som ikkje var organisert som aksjeselskap e.l., er den eine ektefellen rekna som sjølvstendig og den andre som familiemedlem utan fast lønn i familiebedrift, med mindre begge ektefellane var registrerte som eigarar av verksemda.

Generelt om oppmøteplass, reisehyppigheit, reisetid og transportmåte

Kjennemerka gjeld personar 16 år og over med yrkesaktivitet i siste veka før teljingstidspunktet.

Reisehyppigheit, reisetid og transportmåte gjeld yrkesaktive personar med fast oppmøteplass (sjå oppmøteplass).

Reisetid og transportmåte gjeld yrkesaktive personar med fast arbeidsreise (sjå reisehyppigheit).

Oppmøteplass

Med oppmøteplass forstår ein den staden der vedkomande møtte fram når arbeidsdagen tok til.

Personar 16 år og over med yrkesaktivitet siste veka før teljingstidspunktet er grupperte etter kommunen den faste oppmøteplassen låg i (rute 1 og 2 i personskjemaet).

Personar som i denne veka møtte på ulike arbeidsstader, var til sjøs e.l., er ikkje rekna å ha fast oppmøteplass (rute 3 i personskjemaet).

Reisehyppigheit

Med reisehyppigheit forstå ein så mange gonger som vedkomande reiste frå heimstaden til arbeidsstaden den siste veka før teljingstidspunktet.

Heimstaden er alltid rekna som den bustadadressa vedkomande er registrert busett på i folke-registeret. For personar som budde mellombels på t.d. hybel eller brakke i denne veka, er reisa mellom hybel, brakke og arbeidsstad ikkje medrekna.

For personar som var registrert busette på arbeidsstaden er det rekna kor mange dagar vedkomande var på arbeid siste veka før teljingstidspunktet.

Med "fast arbeidsreise" meiner ein personar med fast oppmøteplass og som reiste minst ein gong frå heimstaden til arbeidsstaden i veka før teljingstidspunktet.

Reisetid

Reisetid er reisetida frå heimstaden (registrert bustadadresse) til arbeidsstaden. Reisetida er rekna ein veg. I reisetida er gangtid og ventetid under reisa teke med. Det same gjeld faste gjeremål som t.d. å ta med barn til barnehage, dagmamma e.l. Tilfeldige gjeremål og seinkingar er ikkje rekna med.

For pendlarar som budde mellombels på t.d. hybel, brakke e.l., er reisetida rekna frå heimstaden og fram til arbeidsstaden.

Transportmåte

Med transportmåte forstå ein dei transportmidla vedkomande til vanleg nytta ein veg frå heimstaden til arbeidsstaden siste veka før teljingstidspunktet.

For personar som ikkje reiste på same måten kvar dag, er det rekna med den reisemåten vedkomande nytta flest dagar.

3.2. Familie- og hushaldstype

Grupperingane på familie og hushaldstype refererer seg til teljingstidspunktet den 1. november 1980.

Familie

Til ein og same familie er rekna:

1. Ektepar og eventuelle ugifte barn registrert busette i same privatbustad, aldersheim, pleieheim e.l.
2. Far/mor med ugifte barn registrert busette i same privatbustad, aldersheim, pleieheim, pensjonat, hotell e.l.
3. Kvar enkelt person som ikkje høyrer inn under noka av de to gruppene som er spesifiserte ovanfor (bl.a. personar utan fast bustad). Desse personane dannar såleis kvar for seg eigen familie (familie med ein person).

I familiar med ektepar er også teke med eventuelle ugifte barn av berre den eine ektefellen og ugifte adoptivbarn og stebarn, men ikkje fosterbarn.

Av reglane som er nemnde ovanfor går det fram at personar (t.d. ektefellar) som ikkje var registrert busette i same privatbustad, aldersheim, pleieheim e.l., aldri er grupperte under same familie. Vidare går det fram at gifte, separerte, skilde, enkjer og enkjemenn ikkje i noko tilfelle er rekna til same familie som foreldra. Når t.d. eit ektepar bur saman med ei skild dotter, dannar ektefellane eigen familie og dottera eigen familie. Elles kan nemnast at ugifte sysken som har felles husvære, der ingen av foreldra er busette, kvar for seg er rekna som særskild familie.

Hushaldstype

Det er skilt mellom to hovudtypar av hushald, nemleg privathushald og fellehushald.

Gruppa "Privathushald" omfattar personar som var registrerte som busette i privat husvære. Denne hushaldstypen er vidare splitta opp etter talet på familiar i hushaldet. Som hushaldseining er

her rekna buhushald. Denne omfattar alle busette i same husvære. Av dette følgjer at talet på privat-hushald er det same som talet på husvære i teljinga.

Til felleleshushald er rekna forpleide som var registrert busette i aldersheimar, barneheimar, pleieheimar e.l.

Personale ved felleleshushald er alltid grupperte under privathushald. Det same gjeld militært personell som budde i militærforlegning.

3.3. Bustadkjennemerke

Bustadkjennemerka refererer seg til den bustaden der den einskilde var registrert busett 1. november 1980.

Bustad (husvære m.m.)

Med husvære meiner ein t.d. rekkjehus, husvære i tomannsbustad, husvære i leiegård, blokk-husvære, hybelhusvære og hybel med eigen inngang. Einebustad blir også rekna som husvære.

I hybelbygg er derimot kvar enkelt hybel alltid rekna som husvære. Dette gjeld også når fleire hyblar har felles gang, hall, bad og/eller kjøkken.

Vidare er hyblar for sjukepleiarar, legebustader og rom som er disponerte av privathushald i sjukehus, militærforlegningar eller felleleshushald, alltid rekna som egne husvære.

Til eit husvære er som hovudregel rekna rom som er bygde (eller ombygde) til bruk for ein eller fleire personar som har felles kost og losji, og der det er tilgjenge til romma (rommet) utan at ein må gå gjennom eit anna husvære.

Ein bustad vil derfor som regel falle saman med omgrepet husvære.

I enkelte tilfelle vil ein bustad omfatte mer enn eitt husvære. Dersom t.d. ugifte barn bur i eige husvære (hybel med eigen inngang e.l.), men på same adressa som foreldra, er som hovudregel barna rekna å høyre til same husvære som foreldra. I dette tilfellet omfattar bustaden det husværet som foreldra bur i og det husværet som barna bur i. Berre dersom barna er registrerte som eigen familie i folkeregisteret, er husværa rekna som særskilde bustader.

Hyblar utan eigen inngang som ikkje ligg i hybelbygg, institusjon e.l., og der det bur personar som er registrerte i folkeregisteret på vedkomande adresse, er alltid rekna til same bustad som hovudhusværet.

Med privatbustad er meint husvære der det ikkje bur forpleide i aldersheimar, barneheimar og andre felleleshushald. Husvære for tilsette (t.d. sjukepleiarar) ved institusjonar er såleis rekna som privatbustader. Det same gjeld husvære for befal m.m. i militærforlegningar.

Det er ikkje innhenta oppgåver for husvære som ikkje er privatbustader.

I tabellane er "privatbustadene" for å gjera det enkelt kalla "husvære".

Rom

Oppgåvene over talet på rom refererer seg til husvære som er med i teljinga, og omfattar bustadrom på 6 m² eller meir, og som kan nyttast året rundt. Kjøkken, bad, entré, hall, alkove, hems, trimrom, vaskerom og rom som berre blir nytta til næringsverksemd (f.eks. kontor) er ikkje med.

I 1980-teljinga er det ikkje innhenta spesifiserte oppgåver over talet på rom i husvære med "meir enn 8 rom", slik som det vart gjort i teljinga i 1970.

I oppgåvene for "rom i alt" er tala på rom i husvære med meir enn 8 rom derfor rekna med. For kvar enkelt kommune er det laga gjennomsnittstal frå 1970-teljinga (dvs. gjennomsnittleg tal på rom i husvære med meir enn 8 rom). Dette gjennomsnittstalet er brukt for å fastleggje talet på rom for husvære med meir enn 8 rom i 1980-teljinga.

Areal

Med areal for husværet er meint nettoareal. I tillegg til bustadrom på 6 m² eller meir er også teke med kjøkken, bad, entré, hall o.l.

Rom som er felles for to eller fleire husvære, t.d. felles gang, hall, bad e.l., er ikkje rekna med i arealet.

Eige-/leigeform

Som eigarar er også rekna personar som eig aksje eller andel som gir burett.

Med "vanleg leigekontrakt" er meint at vedkomande leiger eit husvære av ein eigar etter dei reglar og avtalar som følgjer av husleigelova. Vanleg leigeforhold utan skriftleg kontrakt er også rekna med her.

Kjøkken

Med kjøkken er i teljinga meint ein del av husværet som er avgrensa frå andre delar av det, og der det er installert utstyr til matlaging for dei som bur der. Kjøkkenet kan vera eit eige rom, men treng ikkje vera det.

Dersom fleire husvære har felles kjøkken, t.d. hyblar i eit hybelbygg, er alle husværa rekna å vera utan kjøkken.

I storleiken på kjøkkenet er også medrekna golvplass til benker, skap o.l.

Viktigaste kjelda til oppvarming

Dersom to eller fleire kjelder er like viktige for oppvarming av husværet, er baa (alle) desse rekna med.

Hushaldet disponerer bil

Med å disponere bil meiner ein i teljinga å eige/leige bil eller å ha høve til å bruke privat t.d. firmabil.

Stasjonsvogn og varevogn er rekna som personbil berre dersom ho blir brukt også til privatkjøring.

Hustype

Som hus er som hovudregel rekna bygningar som frå kjellar til loft er skilde frå andre bygningar.

Kvar enkelt blokk er derimot rekna som eitt hus, sjølv om det frå kjellar til loft er skiljevegg(ar) utan gjennomgang i blokka.

I rekkjehus er heile rekkja av husvære rekna som eitt hus.

Som frittliggjande einebustad er rekna einebustad med minst ein halv meters avstand til nærmaste hus.

Som hustype "einebustad" er også rekna frittliggjande einebustader som inneheld eit hybelhusvære, og/eller der eitt eller fleire rom er brukte som hybel.

Rekkjehus er hus med husvære som har minst ein vegg eller ein del av ein vegg felles med eit anna husvære. Hus i kjede er hus som er bundne saman med eit anna hus ved garasje, carport, svalgang o.l. Terrassehus er hus med husvære som er bygde saman i ei bakkeskråning, og der fleire av husværa har heile eller delar av taket til husværet under som terrasse.

Horisontalt delt tomannsbustad er hus med to vanlege husvære (som kan ha ulik storleik) og der det eine husværet ligg i ein etasje over det andre.

Anna bustadbygg med mindre enn 3 etasjar omfattar også einebustader med mindre enn ein halv meters avstand mellom husa.

Grappa "forretningsbygg m.m." omfattar hus der halvparten eller mindre av golvarealet er nytta til privatbustad.

Som bygg for felleleshushald er rekna hus der det er organisert felleleshushald for dei busette og/eller mellombels tilstadeverande.

Oppgåver over tal på husvære, rom og busette i bygg for felleleshushald omfattar berre privathusvære, rom og busette i desse bustadene.

Byggjeår

Med byggjeår meiner ein det året da minst halvparten av husværa i huset var ferdige til innflytting. Hus som er ombygde, er grupperte etter opphavleg byggjeår.

Gjennomsnittstal

Busette pr. husvære er lik talet på busette i privathusvære dividert med talet på privathusvære.

Rom pr. husvære er lik talet på rom (kjøkken ikkje medrekna) i privathusvære dividert med talet på desse husværa.

Busette pr. rom er lik talet på busette i privathusvære dividert med talet på rom (kjøkken er ikkje medrekna) i privathusvære.

3.4. Inndelinga i grunnkrinsar

Grunnkrinsinndelinga til bruk i folketeljninga er gjort av Byrået i samarbeid med kommunane og brukarar av statistikk på regionalt nivå.

Følgjande kriterium er lagde til grunn for utarbeidinga av grunnkrinsane:

1. Utgangspunktet for grunnkrinsinndelinga er som regel inndelinga i folketeljingskrinsar i 1970. Dersom inndelinga frå 1970 er endra, er det lagt vekt på at grupper av grunnkrinsar kan samanliknast med ein eller fleire tidlegare folketeljingskrinsar.
2. Grunnkrinsane er utforma slik at dei kan vera stabile over ein rimeleg tidsperiode.
3. Grunnkrinsane skal bestå av eit samanhengande geografisk område.
4. Grunnkrinsane bør vera mest mogleg einsarta når det gjeld natur- og næringsgrunnlag, kommunikasjonsforhold og bygningsmessig struktur.
5. Folketal og areal bør ikkje variere for sterkt. Folketalet kan variere frå under 100 i sterkt spredtbygde strøk til over 1 000 i dei tettast utbygde byområda.

Fordi grunnkrinsinndelinga skal vera mest mogleg stabil, er ho ikkje knytt saman med ei avgrensing av tettbygde strøk, da desse grensene stadig må endrast.

Tettstadavgrensinga er ført vidare uavhengig av grunnkrinsinndelinga. Retningslinene for tettstadavgrensinga følgjer i store trekk den som vart praktisert i 1960 og 1970. Hovudkriteriet ved avgrensinga av tettstad er at avstanden mellom husa i ei husklynge ikkje skal vera over 50 meter, men det er tillate skjønsmessige avvik for område der det ikkje kan eller skal byggjast bustader, som t.d. lagerplassar, idrettsanlegg, parkar o.l. Området må ha minst 200 busette på teljingstidspunktet.

Det er ikkje stilt noko krav om at grensene for grunnkrinsane skal falle saman med grensene for kyrkjesokn, skole- eller valkrinsar.

Oppgåver over grunnkrinsar blir også grupperte til delområde (bydelar/bygdslag). Desse delområda omfattar vanlegvis 1 000 - 3 000 personar i spreidtbygde strøk og 3 000 - 5 000 personar i tettbygde strøk. Eit delområde kan t.d. vera eit område som soknar til eit lokalt sentrum i ein kommune.

Ei oversikt som viser forholdet mellom grunnkrinsar i 1980 og teljingskrinsar i 1970, er vist i vedlegg 1.

Kart som viser omfanget av grunnkrinsane og tettstadavgrensingane som det blir gitt resultat for i dette heftet, er vist i vedlegga 2 og 3.

For ei nærmare orientering om grunnkrinsane m.m. viser vi til hefta "Grunnkretser og tettsteder. Dokumentasjon 1980".

4. BRUK AV TABELLANE

Dette heftet inneheld tabellar for den enkelte kommunen. Tabellane i kommunehefta er inndelte i seks hovudgrupper.

Tabellane 1 - 3 gir resultat for enkelte demografiske kjenneteikn.

Tabellane 4 - 10 gir hovudresultat for utdanning, yrke, næring, arbeidstid m.m. Tabellane 4 - 7 refererer seg til dei siste 12 månadene før teljingstidspunktet. Tabellane 8 - 10 gir oppgåver for kjennemerke som knyttar seg til den siste veka før teljingstidspunktet.

Tabellane 11 - 18 gir resultat for bustaddelen av teljinga.

Tabellane 19 - 21 gir resultat for familiar og privathushald.

Tabellane 22 - 24 gir hovedresultat for befolkning, yrkesaktivitet og bustader på grunnkrins.

5. MERKNADER TIL TABELLANE

Tabell 1:

I tabell 1 har ein generelt teke sikte på å gi tal tilbake til 1801 etter kommuneinndelinga i 1980. Men over så lang tid har det skjedd så mange endringar i kommuneinndelinga at det for dei fleste kommunane er vanskeleg å gi ein samanliknbar talserie for heile perioden. For dei folketeljingane der det ikkje har vore mogleg å gi eksakte folketal, inneheld tabellen tal som er rekna ut av Norsk Samfunnsvitskapeleg Datateneste. Desse tala er funne ved at folketala for tidlegare år er justerte på basis av talet på personar som blir overførte frå ein kommune til ein annan ved grensereguleringar. Ein viser til NSD for nærmare dokumentasjon.

I 1965 vart ein del av Jondal herad, ein del av tidlegare Strandebarm herad og ein del av tidlegare Varaldsøy herad slegne saman med Kvam. Ein del av Kvam vart ført over til Ullensvang herad. Resten av Strandebarm vart ført over til Jondal, og resten av Varaldsøy vart ført over til Kvinnherad herad.

1)

TABELL 1. FOLKEMENGDEN VED FOLKETELJINGANE 1801 - 1980

ÅR	FOLKE- MENGD	ÅR	FOLKE- MENGD	ÅR	FOLKE- MENGD	ÅR	FOLKE- MENGD	ÅR	FOLKE- MENGD	ÅR	FOLKE- MENGD
1801 ..	(2929)	1835 ..	(3912)	1865 ..	(5002)	1900 ..	(5977)	1930 ..	(6628)	1960 ..	8924
1815 ..	(3049)	1845 ..	(4246)	1875 ..	(5360)	1910 ..	(5961)	1946 ..	(7699)	1970 ..	8839
1825 ..	(3437)	1855 ..	(4558)	1890 ..	(5642)	1920 ..	(6434)	1950 ..	7764	1980 ..	8752

1) TALA I PARENTES ER REKNA UT AV NORSK SAMFUNNSVITSKAPELEG DATATENESTE. SJÅ ELLES MERKNADENE TIL TABELL 1 PÅ SIDE 18.

TABELL 2. FOLKEMENGDEN ETTER KJØNN, EKTESKAPELEG STATUS OG ALDER. 1/11 1980

ALDER	I ALT	MENN					KVINNER				
		I ALT	UGIFTE	GIFTE	ENKJE- MENN	SEPARERTE OG SKILDE	I ALT	UGIFTE	GIFTE	ENKJER	SEPARERTE OG SKILDE
I ALT	8752	4436	2238	2037	118	43	4316	1819	2032	422	43
0- 6 ÅR .	846	456	456	-	-	-	390	390	-	-	-
7-15 " .	1257	686	686	-	-	-	671	671	-	-	-
16-19 " .	613	317	317	-	-	-	296	291	5	-	-
20-24 " .	656	350	307	43	-	-	306	171	134	-	1
25-29 " .	539	309	131	171	-	7	230	47	176	-	7
30-39 " .	1035	547	100	438	-	9	488	18	453	1	16
40-49 " .	766	397	54	333	1	9	369	18	335	10	6
50-59 " .	952	471	61	391	7	12	481	29	408	40	4
60-66 " .	708	351	50	288	10	3	357	32	262	57	6
67-69 " .	281	133	15	108	8	2	148	24	82	41	1
70-79 " .	717	321	52	224	44	1	396	79	158	158	1
80 ÅR OG OVER	282	98	9	41	48	-	184	49	19	115	1

TABELL 3. FOLKEMENGDEN ETTER TRUSSAMFUNN/VIKTIGASTE KJELDE TIL LIVSOPPHALD, KJØNN OG ALDER. 1/11 1980

KJØNN OG ALDER	I ALT	TRUSSAMFUNN				VIKTIGASTE KJELDE TIL LIVSOPPHALD					
		DEN NORSKE KYRKJA	TRUS- SAMFUNN UTANFOR DEN NORSKE KYRKJA	IKKJE TILSLUTTA NOKO TRUSSAM- FUNN	UOPP- GITT TRUS- SAMFUNN	INNTEKT AV EIGE ELLER ANDRE PERSONARS ARBEID	PENSJON/ TRYGD	STIPEND, LÅN, FORMUE E.L.	VERNE- PLIKTS-/ SIVIL- TENESTE	UOPPGITT TIL LIVS- OPPHALD	
I ALT	8752	8260	98	122	282	6498	1495	235	66	458	
MENN	4436	4169	34	84	149	3417	619	122	64	214	
0- 6 ÅR	456	414	1	7	34	455	1	-	-	-	
7-15 "	686	649	2	4	31	685	1	-	-	-	
16-19 "	317	303	3	4	7	249	5	30	2	31	
20-24 "	350	332	2	10	6	228	2	47	56	17	
25-29 "	309	276	2	23	8	259	3	30	2	15	
30-39 "	547	514	4	14	15	496	19	6	1	25	
40-49 "	397	380	4	7	6	363	15	2	2	15	
50-59 "	471	446	5	7	13	388	33	1	1	48	
60-66 "	351	335	4	4	8	245	56	2	-	48	
67-69 "	133	129	2	-	2	39	88	1	-	5	
70-79 "	321	299	4	3	15	9	303	1	-	8	
80 ÅR OG OVER	98	92	1	1	4	1	93	2	-	2	
KVINNER ..	4316	4091	54	38	133	3081	876	113	2	244	
0- 6 ÅR	390	354	1	5	30	390	-	-	-	-	
7-15 "	671	635	7	1	28	668	3	-	-	-	
16-19 "	296	287	4	2	3	231	6	35	1	23	
20-24 "	306	288	3	6	9	224	4	58	-	20	
25-29 "	230	211	6	12	1	195	7	11	1	16	
30-39 "	488	467	5	5	11	450	12	2	-	24	
40-49 "	369	357	6	1	5	338	13	-	-	18	
50-59 "	481	461	7	4	9	367	52	1	-	61	
60-66 "	357	348	3	1	5	194	108	1	-	54	
67-69 "	148	142	1	-	5	19	126	-	-	3	
70-79 "	396	376	8	1	11	5	374	3	-	14	
80 ÅR OG OVER	184	165	3	-	16	-	171	2	-	11	

TABELL 4. PERSONAR 16-66 ÅR ETTER YRKESAKTIVITET, ARBEIDSTID, KJØNN OG HØGSTE UTDANNING. 1/11-79 - 31/10-80

KJØNN OG HØGSTE UTDANNING	IKKJE YRKESAKTIVE				YRKESAKTIVE						
	I ALT	AV DETTE GIFTE			100-499 TIMAR		500-999 TIMAR		1 000 TIMAR OG OVER		UOPP-GITT ARB.-TID
		I ALT	I ALT	I ALT	I ALT	AV DETTE GIFTE	I ALT	AV DETTE GIFTE	I ALT	AV DETTE GIFTE	
I ALT	5269	1087	709	4182	747	299	494	313	2780	2014	161
MENN I ALT	2742	266	78	2476	248	32	142	45	1981	1450	105
BARNESKOLENIVÅ, 1-6 ÅR	-	-	-	-	-	-	-	-	-	-	-
UNGDOMSSKOLENIVÅ, 7-9 ÅR, I ALT ..	1325	149	51	1176	103	12	42	18	963	737	68
FOLKESKOLEUTDANNING	456	69	33	387	11	5	12	9	338	278	26
9-ÅRIG UNGDOMSSKOLE	284	52	4	232	83	-	16	1	122	52	11
UNGDOMSSKOLENIVÅ ELLES	585	28	14	557	9	7	14	8	503	407	31
GYMNASNIVÅ I, 10 ÅR, I ALT	560	37	9	523	60	5	29	7	417	272	17
ALLMENT FAGFELT	148	11	1	137	21	2	7	-	106	76	3
INDUSTRI, HANDVERK OG TEKNIKK ..	229	13	1	216	30	1	16	5	165	78	5
SAMFERDSEL	17	-	-	17	-	-	3	-	14	12	-
HELSEVERN	-	-	-	-	-	-	-	-	-	-	-
JORDBRUK, SKOGBRUK OG FISKE ...	98	5	3	93	1	-	2	2	85	71	5
TENESTEYTING OG FØRSVAR	29	4	4	25	2	1	-	-	20	16	3
GYMNASNIVÅ I ELLES	39	4	-	35	6	1	1	-	27	19	1
GYMNASNIVÅ II, 11-12 ÅR, I ALT ..	527	44	10	483	56	8	44	3	371	245	12
ALLMENT FAGFELT	144	15	-	129	27	2	20	-	79	40	3
ADMINISTRASJON OG ØKONOMI	30	-	-	30	4	-	3	-	23	20	-
INDUSTRI, HANDVERK OG TEKNIKK ..	237	17	5	220	16	4	16	1	185	122	3
SAMFERDSEL	46	7	3	39	5	1	2	1	30	24	2
HELSEVERN	-	-	-	-	-	-	-	-	-	-	-
JORDBRUK, SKOGBRUK OG FISKE ...	47	1	-	46	2	-	1	-	40	27	3
TENESTEYTING OG FØRSVAR	12	3	1	9	2	1	-	-	7	6	-
GYMNASNIVÅ II ELLES	11	1	1	10	-	-	2	1	7	6	1
UNIVERSITETS- OG HØGSKOLENIVÅ I, 13-14 ÅR, I ALT	157	11	3	146	16	2	15	9	114	97	1
UNDERVISNING	44	1	1	43	1	-	8	8	34	32	-
ADMINISTRASJON, ØKONOMI, SAMFUNNSVITSKAP OG JUS	27	3	1	24	4	1	1	-	19	15	-
NATURVITSKAP OG TEKNIKK	50	3	1	47	2	-	-	-	44	35	1
HELSEVERN	6	-	-	6	-	-	2	1	4	4	-
UNIV.- OG HØGSKOLENIVÅ I ELLES ..	30	4	-	26	9	1	4	-	13	11	-
UNIV.- OG HØGSKOLENIVÅ II, III OG FORSKARNIVÅ, OVER 14 ÅR, I ALT ..	141	8	4	133	11	5	12	8	108	94	2
UNDERVISNING	51	2	1	49	4	3	6	5	38	32	1
ADMINISTRASJON, ØKONOMI, SAMFUNNSVITSKAP OG JUS	13	2	-	11	-	-	-	-	11	8	-
NATURVITSKAP OG TEKNIKK	37	1	-	36	3	-	4	1	29	25	-
UNIV.- OG HØGSKOLENIVÅ II, III OG FORSKARNIVÅ ELLES	40	3	3	37	4	2	2	2	30	29	1
UOPPGITT, INGA UTDANNING OG UTDANNING PÅ FØRSKOLENIVÅ	32	17	1	15	2	-	-	-	8	5	5
KVINNER I ALT	2527	821	631	1706	499	267	352	268	799	564	56
BARNESKOLENIVÅ, 1-6 ÅR	1	:	:	:	:	:	:	:	:	:	:
UNGDOMSSKOLENIVÅ, 7-9 ÅR, I ALT ..	1466	547	421	919	268	168	188	160	423	337	40
FOLKESKOLEUTDANNING	447	203	159	244	54	46	45	39	127	100	18
9-ÅRIG UNGDOMSSKOLE	227	89	38	138	91	11	19	7	27	9	1
UNGDOMSSKOLENIVÅ ELLES	792	255	224	537	123	111	124	114	269	228	21
GYMNASNIVÅ I, 10 ÅR, I ALT	593	176	144	417	106	52	86	58	216	132	9
ALLMENT FAGFELT	253	71	62	182	50	24	41	31	88	65	3
INDUSTRI, HANDVERK OG TEKNIKK ..	49	12	7	37	13	6	5	5	18	11	1
SAMFERDSEL	24	5	5	19	1	1	2	2	15	12	1
HELSEVERN	36	10	9	26	5	4	8	7	12	8	1
JORDBRUK, SKOGBRUK OG FISKE ...	9	2	1	7	4	3	-	-	3	2	-
TENESTEYTING OG FØRSVAR	127	47	36	80	19	9	16	6	43	14	2
GYMNASNIVÅ I ELLES	95	29	24	66	14	5	14	7	37	20	1
GYMNASNIVÅ II, 11-12 ÅR, I ALT ..	266	61	40	205	77	20	39	20	84	43	5
ALLMENT FAGFELT	138	34	22	104	47	8	20	7	35	14	2
ADMINISTRASJON OG ØKONOMI	31	4	1	27	11	2	7	3	9	4	-
INDUSTRI, HANDVERK OG TEKNIKK ..	13	4	3	9	4	2	1	1	3	2	1
SAMFERDSEL	1	:	:	:	:	:	:	:	:	:	:
HELSEVERN	46	11	10	35	6	5	6	6	21	15	2
JORDBRUK, SKOGBRUK OG FISKE ...	6	:	:	:	:	:	:	:	:	:	:
TENESTEYTING OG FØRSVAR	15	5	3	10	2	2	3	1	5	2	-
GYMNASNIVÅ II ELLES	16	3	1	13	5	1	1	1	7	5	-
UNIVERSITETS- OG HØGSKOLENIVÅ I, 13-14 ÅR, I ALT	125	20	16	105	36	19	19	16	49	36	1
UNDERVISNING	56	6	6	50	11	9	13	11	25	20	1
ADMINISTRASJON, ØKONOMI, SAMFUNNSVITSKAP OG JUS	15	3	3	12	5	3	1	1	6	4	-
NATURVITSKAP OG TEKNIKK	3	-	-	3	1	1	-	-	2	2	-
HELSEVERN	21	6	5	15	3	2	1	1	11	8	-
UNIV.- OG HØGSKOLENIVÅ I ELLES ..	30	5	2	25	16	4	4	3	5	2	-
UNIV.- OG HØGSKOLENIVÅ II, III OG FORSKARNIVÅ, OVER 14 ÅR, I ALT ..	55	5	5	50	8	7	18	12	24	14	-
UNDERVISNING	50	5	5	45	7	7	17	11	21	12	-
ADMINISTRASJON, ØKONOMI, SAMFUNNSVITSKAP OG JUS	2	:	:	:	:	:	:	:	:	:	:
NATURVITSKAP OG TEKNIKK	-	-	-	-	-	-	-	-	-	-	-
UNIV.- OG HØGSKOLENIVÅ II, III OG FORSKARNIVÅ ELLES	3	:	:	:	:	:	:	:	:	:	:
UOPPGITT, INGA UTDANNING OG UTDANNING PÅ FØRSKOLENIVÅ	21	12	5	9	4	1	1	1	3	2	1

TABELL 5. PERSONAR 16 ÅR OG ØVER, ETTER YRKESAKTIVITET, ARBEIDSTID, KJØNN OG ALDER. 1/11 79 - 31/10 80

KJØNN OG ALDER	I ALT	IKKJE YRKES- AKTIVE	YRKESAKTIVE						PRO- SENT YRKES- AKTIVE
			I ALT	ARBEIDSTID. TIMAR					
				100- 499	500- 999	1 000- 1 299	1 300 OG ØVER	UOPP- GITT	
I ALT	6549	2189	4360	795	521	383	2465	196	66,6
MENN I ALT	3294	695	2599	277	159	149	1884	130	78,9
16-19 ÅR	317	78	239	142	45	14	31	7	75,4
AV DETTE GIFTE	-	-	-	-	-	-	-	-	-
20-24 ÅR	350	37	313	50	30	29	195	9	89,4
AV DETTE GIFTE	43	-	43	4	3	6	30	-	100,0
25-29 ÅR	309	20	289	23	17	10	229	10	93,5
AV DETTE GIFTE	171	7	164	5	6	4	142	7	95,9
30-39 ÅR	547	23	524	8	12	20	467	17	95,8
AV DETTE GIFTE	438	7	431	7	8	16	391	9	98,4
40-49 ÅR	397	15	382	2	7	17	338	18	96,2
AV DETTE GIFTE	333	6	327	1	5	13	295	13	98,2
50-59 ÅR	471	37	434	9	17	26	361	21	92,1
AV DETTE GIFTE	391	22	369	3	14	18	321	13	94,4
60-66 ÅR	351	56	295	14	14	20	224	23	84,0
67-69 ÅR	133	69	64	14	9	5	28	8	48,1
70 ÅR OG ØVER	419	360	59	15	8	8	11	17	14,1
KVINNER I ALT	3255	1494	1761	518	362	234	581	66	54,1
16-19 ÅR	296	79	217	153	31	11	22	-	73,3
AV DETTE GIFTE	5	2	3	3	-	-	-	-	60,0
20-24 ÅR	306	85	221	72	37	24	84	4	72,2
AV DETTE GIFTE	134	65	69	20	11	9	28	1	51,5
25-29 ÅR	230	92	138	48	27	13	45	5	60,0
AV DETTE GIFTE	176	95	91	41	20	8	18	4	51,7
30-39 ÅR	488	154	334	80	95	56	90	13	68,4
AV DETTE GIFTE	453	144	309	75	94	52	77	11	68,2
40-49 ÅR	369	68	301	50	72	49	123	7	81,6
AV DETTE GIFTE	335	62	273	46	66	43	111	7	81,5
50-59 ÅR	481	154	327	68	56	55	138	10	68,0
AV DETTE GIFTE	408	130	278	62	51	45	111	9	68,1
60-66 ÅR	357	189	168	28	34	23	66	17	47,1
67-69 ÅR	148	119	29	9	5	3	8	4	19,6
70 ÅR OG ØVER	580	554	26	10	5	-	5	6	4,5

TABELL 6. YRKESAKTIVE 16 ÅR OG ØVER, ETTER ALDER OG NÆRING. 1/11 79 - 31/10 80

NÆRING	I ALT	ALDER. ÅR										PROSENT AV DEI YRKES- AKTIVE
		70 OG ØVER										
		16-19	20-24	25-29	30-39	40-49	50-59	60-66	67-69	70 OG ØVER		
I ALT	4360	456	534	427	858	683	761	463	93	85	100,0	
JORDBRUK	612	76	51	25	94	95	113	94	27	37	14,0	
SKOGBRUK	8	5	-	1	-	1	1	-	-	-	0,2	
FISKE OG FANGST	11	2	1	1	2	3	1	1	-	-	0,3	
BERGVERKSDRIFT	7	1	1	1	2	-	1	1	-	-	0,2	
INDUSTRI I ALT	1074	100	110	99	199	174	209	150	24	9	24,6	
PRODUKSJON AV NÆRINGSMIDDEL, DRIKKEVARER OG TIRAKKSVARER	57	10	4	3	4	14	10	9	2	1	-	
PRODUKSJON AV TEKSTILVARER, KLEDEVARER, LER OG LERVARER	73	5	4	1	15	16	13	16	3	-	-	
PRODUKSJON AV TREVARER	166	13	19	10	29	28	32	26	5	4	-	
TREFØRDLING, GRAFISK PRODUKSJON OG FORLAGSVERKSEMD	22	4	1	3	5	1	1	5	2	-	-	
PROD. AV KJEMISKE PROD., MINERAL- OLJE-, KOL-, GUMMI- OG PLASTPROD. ..	7	-	5	-	-	-	-	1	1	-	-	
PRODUKSJON AV MINERALSKE PRODUKT ...	7	-	-	4	1	1	-	1	-	-	-	
PRODUKSJON AV METALL	491	53	53	48	73	71	115	72	5	1	-	
PRODUKSJON AV VERKSTADPRODUKT	250	15	24	29	72	43	38	20	6	3	-	
INDUSTRIPRODUKSJON ELLES	1	-	-	1	-	-	-	-	-	-	-	
KRAFT- OG VASSFØRSYNING	45	2	2	7	13	7	11	3	-	-	1,0	
BYGGJE- OG ANLEGGSVKSEMD	435	32	63	59	87	59	63	57	8	7	10,0	
VAREHANDEL	463	92	40	42	98	71	80	30	3	7	10,6	
HOTELL- OG RESTAURANTDRIFT	172	61	27	10	20	18	21	8	3	4	3,9	
LANDTRANSPORT	105	2	12	14	30	19	19	4	4	1	2,4	
SJØTRANSPORT	108	12	22	21	26	12	13	2	-	-	2,5	
TRANSPORT ELLES, LAGRING, POST OG TELEKOMUNIKASJONAR	126	7	19	11	23	22	28	16	-	-	2,9	
BANK- OG FINANSIERINGSVERKSEMD	51	1	8	8	13	9	9	3	-	-	1,2	
FORSIKRINGSVERKSEMD, EIGEDOMSDRIFT OG FORRETN.MESS. TENESTEYTING	40	3	4	5	15	6	5	1	-	1	0,9	
OFFENTLEG ADM., FORSVAR, POLITI OG RETTSVESEN	149	8	59	11	20	17	18	12	3	1	3,4	
RENOVASJON OG REINGJERING	4	-	1	1	-	-	2	-	-	-	0,1	
UNDERVISNING OG FORSKINGSVERKSEMD	347	8	21	43	103	80	58	22	8	4	8,0	
HELSE- OG ANDRE SOSIALTENESTER	419	22	68	48	81	68	79	40	8	5	9,6	
KULTURELL T.YTING, UNDERH. OG SPORT ..	24	1	5	4	1	2	3	4	1	3	0,6	
PERSONLIG TENESTEYTING	115	17	17	7	22	18	18	13	2	1	2,6	
UOPPGITT NÆRING	45	4	3	9	9	2	9	2	2	5	1,0	

TABELL 7. YRKESAKTIVE 16 ÅR OG OVER, ETTER KJØNN, ARBEIDSTID OG NÆRING/YRKESFELT. 1/11 79 - 31/10 80

	MENN						KVINNER				
	I ALT	I ALT	100-	500-	1 000	UOPP-	I ALT	100-	500-	1 000	UOPP-
			499	999	TIMAR	GITT		499	999	TIMAR	GITT
I ALT	4360	2599	277	159	2033	130	1761	518	362	815	66
NÆRING											
JORDBRUK	612	352	56	27	231	38	260	56	46	142	16
SKOGBRUK	8	8	4	-	3	1	-	-	-	-	-
FISKE OG FANGST	11	10	2	-	6	2	1	:	:	:	:
BERGVERKSDRIFT	7	6	-	-	6	-	1	:	:	:	:
INDUSTRI I ALT	1074	841	76	40	698	27	233	70	40	115	8
PRODUKSJON AV NÆRINGSMIDDEL, DRIKKEVARER OG TOBAKKSVARER	57	40	8	1	29	2	17	7	2	8	-
PRODUKSJON AV TEKSTILVARER, KLEDEVARER, LER OG LERVARER	73	13	3	2	8	-	60	10	8	36	6
PRODUKSJON AV TREVARER	166	134	12	6	111	5	32	6	2	24	-
TREFOREDLING, GRAFISK PRODUKSJON OG FORLAGSVERKSEMD	22	18	4	2	12	-	4	2	-	2	-
PROD. AV KJEMISKE PROD., MINERAL- OLJE-, KOL-, GUMMI- OG PLASTPROD.	7	6	3	-	3	-	1	:	:	:	:
PRODUKSJON AV MINERALSKE PRODUKT.	7	5	:	:	:	:	2	:	:	:	:
PRODUKSJON AV METALL	491	393	32	12	336	13	98	38	18	40	2
PRODUKSJON AV VERKSTADPRODUKT ...	250	231	13	17	195	6	19	6	8	5	-
INDUSTRIPRODUKSJON ELLES	1	1	:	:	:	:	-	-	-	-	-
KRAFT- OG VASSFORSYNING	45	39	-	-	37	2	6	1	1	4	-
BYGGJE- OG ANLEGGVERKSEMD	435	410	35	16	343	16	25	7	6	12	-
VAREHANDEL	463	194	33	13	140	8	269	82	50	130	7
HOTELL- OG RESTAURANTDRIFT	172	33	7	1	22	3	139	63	25	49	2
LANDTRANSPORT	105	98	8	4	80	6	7	4	-	2	1
SJØTRANSPORT	108	98	7	11	74	6	10	4	1	5	-
TRANSPORT ELLES, LAGRING, POST OG TELEKOMMUNIKASJONAR	126	45	1	-	39	5	81	13	12	55	1
BANK- OG FINANSIERINGSVERKSEMD ...	51	16	-	-	15	1	35	6	6	23	-
FORSIKRINGSVERKSEMD, EIGEDOMSDRIFT OG FORRETN.MESS. TENESTEYTING	40	25	2	4	19	-	15	5	4	6	-
OFFENTLEG ADM., FORSVAR, POLITI OG RETTSVESEN	149	108	8	11	87	2	41	8	10	22	1
RENOVASJON OG REINGJERING	4	3	1	-	2	-	1	:	:	:	:
UNDERVISNING OG FORSKINGSVERKSEMD .	347	161	13	16	126	6	186	50	59	72	5
HELSE- OG ANDRE SOSIALTENESTER	419	50	7	4	36	3	369	116	82	152	19
KULTURELL T.YTING, UNDERHALDNING OG SPORT	24	15	5	5	5	-	9	3	2	2	2
PERSONLEG TENESTEYTING	115	68	7	3	55	3	47	19	10	16	2
UOPPGITT NÆRING	45	19	5	4	9	1	26	9	8	7	2
YRKESFELT											
TEKNISK, VITSKAPELEG, HUMANISTISK OG KUNSTNARLEG ARBEID	624	279	21	28	224	6	345	84	89	162	10
ADMINISTRASJONS- OG FORVALTNINGS- ARBEID, BEDRIFTS- OG ORGANISASJONS- LEIING I ALT	125	110	2	-	108	-	15	3	1	11	-
OFFENTLEG ADMINISTRASJON OG FORVALTNINGSARBEID	23	19	-	-	19	-	4	1	-	3	-
BEDRIFTS- OG ORGANISASJONSLEIING	102	91	2	-	89	-	11	2	1	8	-
KONTORARBEID	215	43	2	-	39	2	172	25	35	112	-
HANDELSARBEID	318	108	20	9	77	2	210	66	34	104	6
JORDBRUKS-, SKOGBRUKS- OG FISKEARBEID	568	359	59	24	251	25	209	51	40	108	10
GRUVE- OG SPRENGINGSARBEID M.M. ...	22	22	-	-	21	1	-	-	-	-	-
TRANSPORT OG KOMMUNIKASJONSARBEID .	326	255	20	13	213	9	71	11	9	49	2
INDUSTRI-, BYGGJE- OG ANLEGG- ARBEID I ALT	1257	1128	105	60	934	29	129	44	18	62	5
JERN- OG METALLVAREARBEID	300	296	13	19	257	7	4	2	1	-	1
ELEKTROARBEID	118	113	6	4	98	5	5	-	1	4	-
TREARBEID	258	249	23	13	209	5	9	1	-	8	-
NÆRINGSMIDDELARBEID	41	32	7	-	24	1	9	5	1	3	-
MASKIN- OG MOTORDRIFT	84	81	5	4	68	4	3	1	1	1	-
LASTE-, LOSSE- OG LAGERARBEID ...	30	26	10	1	14	1	4	4	-	-	-
INDUSTRI-, BYGGJE- OG ANLEGGARBEID ELLES	426	331	41	19	265	6	95	31	14	46	4
SERVICEARBEID	557	90	18	6	61	5	467	200	114	143	10
MILITERT ARBEID, UOPPGITT ELLER IKKJE IDENTIFISERT YRKE	348	205	30	19	105	51	143	34	22	64	23

TABELL 8. YRKESAKTIVE 16 ÅR OG OVER I ARBEID I VEKA 25/10 - 31/10 1980, ETTER KJØNN, ARBEIDSTID I VEKA

	OG NÆRING/YRKESFELT										
	I ALT	MENN					KVINNER				
		I ALT	1-19 TIMAR	20-29 TIMAR	30 OG OVER	UOPP- GITT	I ALT	1-19 TIMAR	20-29 TIMAR	30 OG OVER	UOPP- GITT
I ALT	3464	2137	97	102	1866	72	1327	382	279	643	23
NÆRING											
JORDBRUK	448	254	22	14	210	8	194	62	37	92	3
SKOGBRUK	3	3	-	-	2	1	-	-	-	-	-
FISKE OG FANGST	7	6	-	-	6	-	1	-	-	-	-
BERGVERKSDRIFT	3	3	:	:	:	:	-	-	-	-	-
INDUSTRI I ALT	903	727	21	26	655	25	176	31	29	107	9
PRODUKSJON AV NÆRINGSMIDDEL, DRIKKEVARER OG TOBAKKSVARER	44	31	-	1	30	-	13	3	1	7	2
PRODUKSJON AV TEKSTILVARER, KLEDEVARER, LER OG LERVARER	61	11	2	1	8	-	50	4	4	38	4
PRODUKSJON AV TREVARER	144	115	2	4	103	6	29	3	5	21	-
TREFOREDLING, GRAFISK PRODUKSJON OG FORLAGSVERKSEMD	15	13	1	1	10	1	2	:	:	:	:
PROD. AV KJEMISKE PROD., MINERAL- OLJE-, KOL-, GUMMI- OG PLASTPROD.	3	3	:	:	:	:	-	-	-	-	-
PRODUKSJON AV MINERALSKE PRODUKT.	6	5	-	-	4	1	1	:	:	:	:
PRODUKSJON AV METALL	405	342	10	11	310	11	63	9	19	32	3
PRODUKSJON AV VERKSTADPRODUKT ...	224	206	6	8	186	6	18	10	-	8	-
INDUSTRIPRODUKSJON ELLES	1	1	:	:	:	:	-	-	-	-	-
KRAFT- OG VASSFORSYNING	39	34	-	1	33	-	5	1	1	3	-
BYGGJE- OG ANLEGGVERKSEMD	356	338	6	7	315	10	18	5	3	9	1
VAREHANDEL	370	164	17	2	141	4	206	57	53	93	3
HOTELL- OG RESTAURANTDRIFT	100	22	3	2	16	1	78	17	10	51	-
LANDTRANSPORT	85	81	-	2	75	4	4	3	-	1	-
SJØTRANSPORT	73	69	1	1	60	7	4	2	-	2	-
TRANSPORT ELLES, LAGRING, POST OG TELEKOMMUNIKASJONAR	107	37	-	1	35	1	70	13	12	45	-
BANK- OG FINANSIERINGSVERKSEMD ...	48	16	-	-	15	1	32	5	7	19	1
FORSIKRINGSVERKSEMD, EIGEDOMSDRIFT OG FORRETN.MESS. TENESTEYTING	30	20	4	-	15	1	10	3	4	3	-
OFFENTLEG ADM., FORSVAR, POLITI OG RETTSVESEN	121	85	4	3	77	1	36	8	7	21	-
RENOVASJON OG REINGJERING	3	2	:	:	:	:	1	:	:	:	:
UNDERVISNING OG FORSKINGSVERKSEMD .	307	147	5	34	105	3	160	61	42	56	1
HELSE- OG ANDRE SOSIALTENESTER ...	314	39	2	5	31	1	275	92	67	111	5
KULTURELL T.YTING, UNDERHALDNING OG SPØRT	19	13	4	2	6	1	6	4	-	2	-
PERSONLEG TENESTEYTING	92	61	5	1	53	2	31	10	4	17	-
UOPPGITT NÆRING	36	16	3	-	12	1	20	7	3	10	-
YRKESFELT											
TEKNISK, VIITSKAPELEG, HUMANISTISK OG KUNSTNARLEG ARBEID	535	256	11	41	200	4	279	70	83	122	4
ADMINISTRASJONS- OG FORVALTNINGS- ARBEID, BEDRIFTS- OG ORGANISASJONS- LEIING I ALT	118	106	3	2	99	2	12	-	1	11	-
OFFENTLEG ADMINISTRASJONS- OG FORVALTNINGSARBEID	21	18	1	-	17	-	3	-	-	3	-
BEDRIFTS- OG ORGANISASJONSLEIING	97	88	2	2	82	2	9	-	1	8	-
KONTORARBEID	191	42	1	-	38	3	149	23	36	87	3
HANDELSARBEID	244	89	13	-	75	1	155	40	43	71	1
JORDBRUKS-, SKOGBRUKS- OG FISKEARBEID	425	270	21	15	225	9	155	51	29	74	1
GRUVE- OG SPRENGINGSARBEID M.M. ...	18	18	-	2	16	-	-	-	-	-	-
TRANSPORT OG KOMMUNIKASJONSARBEID .	264	206	4	3	188	11	58	8	9	41	-
INDUSTRI-, BYGGJE- OG ANLEGG- ARBEID I ALT	1054	961	28	27	876	30	93	10	9	66	3
JERN- OG METALLVAREARBEID	271	268	8	6	248	6	3	-	-	2	1
ELEKTROARBEID	102	98	3	1	93	1	4	-	-	4	-
TREARBEID	223	214	9	5	190	10	9	-	1	8	-
NÆRINGSMIDDELARBEID	31	26	-	1	25	-	5	-	1	3	1
MASKIN- OG MOTORDRIFT	68	67	1	3	63	-	1	:	:	:	:
LASTE-, LOSSE- OG LAGERARBEID ...	20	17	1	-	14	2	3	:	:	:	:
INDUSTRI-, BYGGJE- OG ANLEGGARBEID ELLES	339	271	6	11	243	11	68	10	6	46	6
SERVICEARBEID	399	70	10	3	55	2	329	151	54	120	4
MILITÆRT ARBEID, UOPPGITT ELLER IKKJE IDENTIFISERT YRKE	216	119	6	9	94	10	97	29	15	51	2

TABELL 9. YRKESAKTIV 16 ÅR OG OVER MED FAST OPPMØTEPÅSS PÅ ARBEID I VEKA 25/10 - 31/10 1980, ETTER

TALET PÅ ARBEIDSREISER, REISETID OG YRKESFELT/OPPMØTEPÅSS

	I ALT	REIESTE 1 GONG				REIESTE 2-3 GONGER			REIESTE 4 GONGER ELLER FLEIRE			UOPP- GITT TAL PÅ REISER
		REIESTE IKKJE	REIESTE- TID	REIESTE- TID	UOPP- GITT	REIESTE- TID	REIESTE- TID	UOPP- GITT	REIESTE- TID	REIESTE- TID	UOPP- GITT	
			UNDER 45 MIN	45 MIN OG OVER	45 MIN OG OVER	UNDER 45 MIN	45 MIN OG OVER	UNDER 45 MIN	45 MIN OG OVER	UNDER 45 MIN	45 MIN OG OVER	
I ALT	3153	82	84	99	10	212	28	3	1933	172	26	504
YRKESFELT												
TEKN., VITSK., HUMANIS- TISK OG KUNSTNARLEG ARBEID	486	8	8	7	-	68	5	1	315	16	2	56
OFFENTLEG ADMINISTRA- SJONS- OG FORVALTN.ARBEID.	20	-	-	1	-	1	-	-	15	-	-	3
REDRIFTS- OG ORGANISA- SJONSLEIING	93	1	-	2	-	3	-	-	74	-	-	13
KONTORARBEID	186	3	4	-	1	20	1	-	133	10	1	13
HANDELSARBEID	231	3	20	3	-	29	-	-	155	5	-	16
JORDBRUKS-, SKOGBRUKS- OG FISKEARBEID	392	3	9	5	-	12	1	1	181	5	14	161
GRUVE- OG SPRENGINGS- ARBEID M.M.	15	3	-	6	-	-	-	-	3	-	-	3
TRANSPORT OG KOMMUNIKA- SJONSARBEID	223	10	12	8	3	5	5	-	129	16	1	34
INDUSTRI-, BYGGJE- OG ANLEGGSSARBEID I ALT	971	35	8	52	2	23	7	1	648	91	4	100
JERN- OG METALLV.ARBEID	264	10	2	7	1	5	3	1	189	24	1	21
ELEKTROARBEID	92	6	-	7	-	2	2	-	58	8	1	8
TREARBEID	198	4	3	14	-	6	-	-	140	13	-	18
NÆRINGSMIDDELARBEID	29	-	-	-	-	1	1	-	19	4	1	3
MASKIN- OG MOTORDRIFT ..	56	3	-	3	-	3	-	-	29	10	-	8
LASTE-, LOSSE- OG LAGERARBEID	20	2	1	-	-	-	-	-	14	-	-	3
INDUSTRI-, BYGGJE- OG ANLEGGSSARBEID ELLES	315	10	2	21	1	6	1	-	201	32	1	40
SERVICEARBEID	368	9	16	11	4	46	9	-	201	23	3	46
MILITÆRT ARBEID OG UOPPGITT YRKESOMRÅDE	165	7	7	4	-	5	-	-	77	6	1	58
OPPMØTEPÅSS OG KJØNN												
INNAN HEIMSTADFYLKET	2938	50	80	75	9	209	28	3	1914	168	25	377
MENN	1761	33	32	66	4	45	16	1	1220	115	17	212
KVINNER	1177	17	48	9	5	164	12	2	694	53	8	165
I HEIMSTADKOMMUNEN	2744	13	78	9	3	206	11	3	1892	144	23	362
MENN	1616	8	30	8	-	45	3	1	1208	96	16	201
KVINNER	1128	5	48	1	3	161	8	2	684	48	7	161
1201 BERGFN	64	20	-	17	1	-	6	-	-	12	1	7
MENN	51	13	-	15	1	-	6	-	-	10	1	5
KVINNER	13	7	-	2	-	-	-	-	-	2	-	2
1232 EIDFJORD	24	3	-	17	3	-	1	-	-	-	-	-
MENN	19	2	-	14	2	-	1	-	-	-	-	-
KVINNER	5	1	-	3	1	-	-	-	-	-	-	-
1224 KVINNHERRAD	23	3	-	7	-	-	1	-	10	-	-	2
MENN	20	3	-	6	-	-	1	-	8	-	-	2
KVINNER	3	-	-	1	-	-	-	-	2	-	-	-
1235 VOSS	18	3	-	5	-	-	2	-	3	1	-	4
MENN	12	1	-	4	-	-	2	-	1	1	-	3
KVINNER	6	2	-	1	-	-	-	-	2	-	-	1
1234 GRANVIN	13	-	1	-	-	1	3	-	4	3	1	-
MENN	5	-	1	-	-	-	2	-	-	2	-	-
KVINNER	8	-	-	-	-	1	1	-	4	1	1	-
1231 ULLENSVANG	10	3	-	2	-	1	1	-	1	1	-	1
MENN	5	1	-	2	-	-	-	-	-	1	-	1
KVINNER	5	2	-	-	-	1	1	-	1	-	-	-
ANDRE KOMMUNAR I FYLKET.	42	5	1	18	2	1	3	-	4	7	-	1
MENN	33	5	1	17	1	-	1	-	3	5	-	-
KVINNER	9	-	-	1	1	1	2	-	1	2	-	1
UTANFOR FYLKET	58	27	-	22	1	-	-	-	-	-	-	8
MENN	46	22	-	19	-	-	-	-	-	-	-	5
KVINNER	12	5	-	3	1	-	-	-	-	-	-	3
1134 SULDAL	15	5	-	9	-	-	-	-	-	-	-	1
MENN	12	5	-	7	-	-	-	-	-	-	-	-
KVINNER	3	-	-	2	-	-	-	-	-	-	-	1
2200 NORDSJØEN	7	1	-	5	-	-	-	-	-	-	-	1
MENN	7	1	-	5	-	-	-	-	-	-	-	1
KVINNER	-	-	-	-	-	-	-	-	-	-	-	-
0301 OSLO	6	5	-	-	-	-	-	-	-	-	-	1
MENN	6	5	-	-	-	-	-	-	-	-	-	1
KVINNER	-	-	-	-	-	-	-	-	-	-	-	-
1421 AURLAND	5	2	-	3	-	-	-	-	-	-	-	-
MENN	3	1	-	2	-	-	-	-	-	-	-	-
KVINNER	2	1	-	1	-	-	-	-	-	-	-	-
ANDRE STADER UTANFOR FYLKET	25	14	-	5	1	-	-	-	-	-	-	5
MENN	18	10	-	5	-	-	-	-	-	-	-	3
KVINNER	7	4	-	-	1	-	-	-	-	-	-	2
UOPPGITT OPPMØTEPÅSS	157	5	4	2	-	3	-	-	19	4	1	119

TABELL 10. YRKESAKTIVE 16 ÅR OG OVER MED FAST ARBEIDSREISE I VEKA 25/10 - 31/10 1980, ETTER REISEMÅTE,

OPPMØTEPLASS, TALET PÅ ARBEIDSREISER OG REISETID

	I ALT	EITT TRANSPORTMIDDEL						TO ELLER FLEIRE TRANSPORTMIDDEL			UOPP- GITT TRANS- PORT- MIDDEL
		BIL	BUSS	TOG, TRIKK, T-BANE	BÅT	SYKKEL, MEIR ENN 10 MIN GONGE	ANNA	BIL OG BUSS/TOG/ TRIKK/ T-BANE/ BÅT	BUSS OG TOG/ TRIKK/ T-BANE/ BÅT	ANDRE KOMBINA- SJONAR	
I ALT	2567	1038	181	-	1	683	264	74	5	99	222
OPPMØTEPLASS, TALET PÅ ARBEIDSREISER OG REISETID											
OPPMØTEPLASS I HEIM-											
STADKOMMUNEN	2369	937	152	-	1	671	263	49	1	86	209
REISTE 1 GONG	90	27	7	-	1	29	12	4	1	-	9
0-45 MIN	78	24	5	-	-	28	12	2	1	-	6
45 MIN OG OVER	9	3	2	-	1	1	-	2	-	-	-
UOPPGITT REISETID	3	-	-	-	-	-	-	-	-	-	3
REISTE 2-3 GONGER	220	76	9	-	-	84	23	5	-	8	15
0-14 MIN	134	48	1	-	-	48	22	2	-	2	11
15-29 "	63	23	4	-	-	29	-	1	-	3	3
30-44 "	9	3	1	-	-	5	-	-	-	-	-
45 MIN OG OVER	11	2	3	-	-	1	-	2	-	3	-
UOPPGITT REISETID	3	-	-	-	-	1	1	-	-	-	1
REISTE 4 GONGER ELLER FLEIRE	2059	934	136	-	-	558	228	40	-	78	195
0-14 MIN	1325	523	17	-	-	359	219	7	-	42	158
15-29 "	410	200	37	-	-	138	3	13	-	15	4
30-44 "	157	57	52	-	-	24	2	10	-	9	3
45 MIN OG OVER	144	50	30	-	-	36	4	10	-	12	2
UOPPGITT REISETID	23	4	-	-	-	1	-	-	-	-	18
OPPMØTEPLASS UTANFOR											
HEIMSTADKOMMUNEN	165	84	27	-	-	4	1	24	4	12	9
REISTE 1 GONG	97	48	12	-	-	-	1	14	3	12	7
0-45 MIN	2	1	1	-	-	-	-	-	-	-	-
45 MIN OG OVER	88	46	11	-	-	-	1	14	3	12	1
UOPPGITT REISETID	7	1	-	-	-	-	-	-	-	-	6
REISTE 2-3 GONGER	20	10	5	-	-	1	-	3	1	-	-
0-14 MIN	2	1	-	-	-	-	-	1	-	-	-
15-29 "	-	-	-	-	-	-	-	-	-	-	-
30-44 "	1	-	-	-	-	1	-	-	-	-	-
45 MIN OG OVER	17	9	5	-	-	-	-	2	1	-	-
UOPPGITT REISETID	-	-	-	-	-	-	-	-	-	-	-
REISTE 4 GONGER ELLER FLEIRE	48	26	10	-	-	3	-	7	-	-	2
0-14 MIN	4	2	-	-	-	2	-	-	-	-	-
15-29 "	7	1	6	-	-	-	-	-	-	-	-
30-44 "	11	4	3	-	-	1	-	3	-	-	-
45 MIN OG OVER	24	18	1	-	-	-	-	4	-	-	1
UOPPGITT REISETID	2	1	-	-	-	-	-	-	-	-	1
UOPPGITT OPPMØTEPLASS	33	17	2	-	-	8	-	1	-	1	4
KJØNN OG ALDER											
MENN	1554	720	120	-	1	320	152	46	4	65	126
16-19 ÅR	81	32	5	-	-	17	15	5	1	3	3
20-24 "	126	75	12	-	-	11	11	4	-	7	6
25-29 "	194	104	14	-	-	28	21	6	1	9	11
30-39 "	368	177	21	-	-	73	41	12	1	13	30
40-49 "	271	129	21	-	-	68	20	4	-	12	17
50-59 "	296	126	31	-	-	67	22	6	1	9	34
60-66 "	177	62	16	-	1	48	14	7	-	8	21
67-69 "	24	10	-	-	-	3	4	2	-	3	2
70 ÅR OG OVER	17	5	-	-	-	5	4	-	-	1	2
KVINNER	1013	319	61	-	-	363	112	28	1	34	96
16-19 ÅR	62	11	13	-	-	23	6	6	-	1	2
20-24 "	92	37	9	-	-	21	15	2	1	3	4
25-29 "	94	41	5	-	-	31	9	1	-	3	4
30-39 "	226	92	5	-	-	67	27	8	-	8	19
40-49 "	209	62	9	-	-	91	21	5	-	8	22
50-59 "	221	57	14	-	-	82	18	5	-	7	28
60-66 "	91	14	5	-	-	40	13	1	-	3	15
67-69 "	13	1	1	-	-	6	3	-	-	1	1
70 ÅR OG OVER	6	3	-	-	-	2	-	-	-	-	1

TABELL 11. BUSTADER ETTER HUSTYPE OG TALET PÅ ROM. BUSETTE ETTER TALET PÅ ROM I BUSTADEN. 1/11 1980

TALET PÅ ROM UTANOM KJØKKEN	BUSTADER						BUSETTE	
	I ALT	I VÅNINGSHUS I TILKN. TIL GARDSDRIFT OG I FRITTL. EINEBUSTADER	I ANDRE EINE- OG TOMANNS- BUSTADER OG SMÅHUS	I BLOKK, LEIGE- GÅRD E.L.	I ANDRE BYGG	I UOPP- GITT- HUS- TYPE	I ALT	PR. ROM
ALLE	2875	2092	386	17	92	288	8654	0,7
1 ROM	92	46	16	4	16	10	147	1,6
MED KJØKKEN								
6 KVM OG ØVER	24	10	8	2	1	3	39	1,6
MED KJØKKEN								
UNDER 6 KVM	47	29	7	1	4	6	82	1,7
UTAN KJØKKEN	18	7	1	1	9	-	23	1,3
UOPPGITT	3	-	-	-	2	1	3	1,0
2 ROM	251	140	61	6	18	26	475	0,9
MED KJØKKEN								
6 KVM OG ØVER	150	79	46	4	9	12	306	1,0
MED KJØKKEN								
UNDER 6 KVM	79	49	13	2	6	9	138	0,9
UTAN KJØKKEN	6	2	1	-	2	1	11	0,9
UOPPGITT	16	10	1	-	1	4	20	0,6
3 ROM	308	191	84	2	14	27	726	0,8
4 "	641	462	130	4	19	26	1935	0,8
5 "	549	468	43	1	11	26	1766	0,6
6 "	408	361	27	-	4	16	1541	0,6
7 "	200	184	7	-	3	6	777	0,6
8 ROM OG ØVER	226	208	8	-	5	5	931	0,5
UOPPGITT	200	42	10	-	2	146	356	-

TABELL 12. BUSTADER ETTER BYGGJÆR FOR HUSET OG HUSTYPE/EIGE-/LEIGEFØRM. BUSETTE OG ROM, ETTER BYGGJÆR FOR HUSET. 1/11 1980

	ALLE	BYGGJÆR FOR HUSET								UOPP- GITT
		1900 OG FØR	1901- 1920	1921- 1940	1941- 1945	1946- 1950	1951- 1960	1961- 1970	1971- 1980	
BUSTADER I ALT	2875	332	270	337	32	179	449	457	599	220
HUSTYPE										
I VÅNINGSHUS	600	236	97	90	7	26	32	34	72	15
I FRITTLIGGJANDE EINEBUSTAD	1483	59	104	154	14	98	262	324	444	24
I REKKJEHUS, TERR.HUS E.L.	208	-	13	11	2	15	66	54	46	1
I HORIZONTALT DELT TOMANNSBUSTAD	95	3	11	14	3	13	30	10	10	1
I ANNA BYGG UNDER 3 ETG. ..	83	9	20	17	-	11	13	5	3	5
I BLOKK, LEIGEGÅRD E.L.	17	2	3	4	-	-	7	-	-	1
I FORRETNINGSBYGG	63	1	4	26	1	5	15	6	2	3
I BYGG FOR FELLESHUSHALD ..	29	2	4	2	1	3	4	5	5	3
I UOPPGITT HUSTYPE	288	20	14	19	4	8	20	19	17	167
EIGE-/LEIGEFØRHOLD TIL										
BUSTADEN										
EIGD I ALT	1925	238	158	218	23	125	290	344	493	36
PRIVAT	1840	232	155	215	23	118	277	300	486	34
GJENNOM BURETTSLAG E.L. ..	85	6	3	3	-	7	13	44	7	2
LEIGD I ALT	475	26	73	73	7	37	96	77	64	22
VED VANLEG LEIGEKONTRAKT.	244	11	30	30	7	21	48	40	44	13
SOM TENESTEBUSTAD	196	10	40	37	-	15	43	33	12	6
FOR EIT AVGRENSA TIDSROM.	32	5	2	6	-	1	5	3	8	2
PÅ ANDRE VILKÅR	3	-	1	-	-	-	-	1	-	1
UOPPGITT	475	68	39	46	2	17	63	36	42	162
BUSETTE I ALT	8654	997	743	948	82	430	1325	1563	2181	385
BUSETTE PR. BUSTAD	3,0	3,0	2,8	2,8	2,6	2,4	3,0	3,4	3,6	1,8
ROM I ALT	12632	1647	1202	1520	145	818	2018	2118	2872	293
ROM PR. BUSTAD	4,7	5,1	4,5	4,6	4,5	4,7	4,7	4,7	4,9	3,7
BUSETTE PR. ROM	0,7	0,6	0,6	0,6	0,6	0,5	0,6	0,7	0,7	0,6

TABELL 13. BUSTADER ETTER VIKTIGASTE KJELDE TIL OPPVARMING OG BYGGJEÅR/INSTALLASJON AV PIPE. BUSETTE ETTER BUSTADENS VIKTIGASTE KJELDE TIL OPPVARMING. 1/11 1980

	EI KJELDE VIKTIGAST						TO ELLER FLEIRE LIKEVERDIGE KJELDER				UOPP- GITT KJELDE TIL OPP- VAR- MING	
	ALLE	SEN- TRAL- VARME	ELEK- TRISKE OMNAR E. L.	OMNAR FOR FLY- TANDE BRENSSEL	OMNAR FOR FAST BRENSSEL	EL. OMNAR FOR FAST BRENSSEL	EL. OMNAR OG OMNAR FOR FLY- TANDE BRENSSEL	OMNAR FOR FAST OG FLY- TANDE BRENSSEL	EL. OMNAR OG OMNAR FOR FAST OG FLY- TANDE BRENSSEL			
BUSTADER I ALT	2875	1938	103	730	212	893	736	502	105	53	76	201
BYGGJEÅR												
1900 OG FØR	332	249	9	39	12	189	71	56	6	5	4	12
1901 - 1920	270	192	-	64	16	112	73	59	6	4	4	5
1921 - 1940	337	243	14	90	22	117	81	52	11	9	9	13
1941 - 1945	32	27	1	8	-	18	5	5	-	-	-	-
1946 - 1950	179	119	5	50	13	51	57	37	10	5	5	3
1951 - 1960	449	299	19	133	26	121	132	94	14	8	16	18
1961 - 1970	457	324	15	137	54	118	126	75	23	11	17	7
1971 - 1980	599	423	33	187	61	142	171	109	33	11	18	5
UOPPGITT	220	62	7	22	8	25	20	15	2	-	3	138
PIPE												
MED PIPE	2641	1846	85	656	212	893	736	502	105	53	76	59
UTAN PIPE	77	77	15	62	-	-	-	-	-	-	-	-
UOPPGITT	157	15	3	12	-	-	-	-	-	-	-	142
BUSETTE I ALT	8654	6039	367	2099	699	2874	2265	1516	348	170	231	350
BUSETTE PR. BUSTAD	3,0	3,1	3,6	2,9	3,3	3,2	3,1	3,0	3,3	3,2	3,0	1,7
ROM I ALT	12632	8925	515	3009	973	4328	3514	2358	518	265	373	293
ROM PR. BUSTAD	4,7	4,7	5,2	4,2	4,7	5,0	4,8	4,8	5,0	5,1	5,0	4,7
BUSETTE PR. ROM	0,7	0,7	0,7	0,7	0,7	0,6	0,6	0,6	0,7	0,6	0,6	0,5

TABELL 14. BUSTADER ETTER SANITÆRUTSTYR OG TALET PÅ ROM. BUSETTE ETTER BUSTADENS SANITÆRUTSTYR. 1/11 1980

TALET PÅ ROM UTANOM KJØKKEN	MED BAD						UTAN BAD					UOPP- GITT OM BAD
	ALLE	ALLE	WC I BU- STADEN	WC UTANFOR BU- STADEN	ANNA DO	UOPP- GITT DO	ALLE	WC I BU- STADEN	WC UTANFOR BU- STADEN	ANNA DO	UOPP- GITT DO	
BUSTADER I ALT	2875	2434	2341	24	34	35	206	48	49	95	14	235
1 ROM	92	56	53	1	1	1	33	10	15	8	-	3
MED KJØKKEN 6 KVM OG OVER	24	13	12	-	1	-	10	5	1	4	-	1
MED KJØKKEN UNDER 6 KVM	47	36	35	-	-	1	10	4	2	4	-	1
UTAN KJØKKEN	18	5	4	1	-	-	13	1	12	-	-	-
UOPPGITT	3	2	2	-	-	-	-	-	-	-	-	1
2 ROM	251	187	179	4	2	2	47	15	15	15	2	17
MED KJØKKEN 6 KVM OG OVER	150	117	111	3	1	2	28	10	10	7	1	5
MED KJØKKEN UNDER 6 KVM	79	59	57	1	1	-	11	4	3	3	1	9
UTAN KJØKKEN	6	2	2	-	-	-	4	-	2	2	-	-
UOPPGITT	16	9	9	-	-	-	4	1	-	3	-	3
3 ROM	308	256	242	4	4	6	43	11	8	17	7	9
4 "	641	600	583	4	3	10	25	4	3	17	1	16
5 "	549	500	485	3	5	7	29	4	4	19	2	20
6 "	408	378	364	2	9	3	19	4	1	12	2	11
7 "	200	193	185	2	5	1	-	-	-	-	-	7
8 ROM OG OVER	226	211	200	3	5	3	7	-	1	6	-	8
UOPPGITT	200	53	50	1	-	2	3	-	2	1	-	144
BUSETTE I ALT	8654	7777	7518	86	90	83	432	120	92	198	22	445
BUSETTE PR. BUSTAD	3,0	3,2	3,2	3,6	2,6	2,4	2,1	2,5	1,9	2,1	1,6	1,9
BUSETTE PR. ROM	0,7	0,7	0,7	0,8	0,5	0,5	0,6	0,9	0,8	0,5	0,4	0,6
ROM PR. BUSTAD	4,7	4,8	4,8	4,5	5,5	4,5	3,3	2,8	2,5	4,0	3,6	4,5

TABELL 15. BUSTADER, ROM OG BUSETTE, ETTER HUSTYPE. 1/11 1980

	ALLE	VÅ- NINGS- HUS I TILKN. TIL GARDS- DRIFT	FRITT- LIGG- JANDE EINE- RUSTAD	REKKJEHUS, TERRASSEHUS, HUS I KJEDE, VERTIKALT DELT TOMANNS- BUSTAD	HORI- SON- TALT DELT TO- MANNS- BUSTAD	ANNA BUSTADBYGG MED FERRE ENN 3 ETASJAR	BLOKK, LEIGEGÅRD ELLER ANNA BUSTADBYGG MED 3 ETASJAR EL. FLEIRE	FOR- RET- NINGS- BYGG M.M.	BYGG FOR FEL- LES- HUS- TYPE HALD	UOPP- GITT HUS- TYPE
BUSTADER I ALT ...	2875	609	1483	208	95	83	17	63	29	288
BUSETTE I ALT	8654	2079	4616	648	283	205	33	167	47	576
BUSETTE PR. BUSTAD	3,0	3,4	3,1	3,1	3,0	2,5	1,9	2,7	1,6	2,0
ROM I ALT	12632	3269	7044	800	357	248	43	244	69	558
ROM PR. BUSTAD ...	4,7	5,5	4,9	3,9	3,8	3,1	2,5	3,9	2,6	3,9
BUSETTE PR. ROM ..	0,7	0,6	0,6	0,8	0,8	0,8	0,8	0,7	0,7	0,6

TABELL 16. BUSTADER ETTER EIGE-/LEIGEFORM OG AREAL. BUSETTE ETTER EIGE-/LEIGEFORHOLD TIL BUSTADEN. 1/11 1980

AREAL	ALLE	BUSTADEN BLIR EIGD			BUSTADEN BLIR LEIGD					UDPPGITT EIGE-/ LEIGE- FORM
		ALLE	PRIVAT	GJENNOM BURETTS- LAG E.L.	ALLE	VED VANLEG LEIGE- KONTRAKT	SOM TENESTE- BUSTAD	FOR EIT AVGRENSA TIDSROM	PÅ ANDRE VILKÅP	
BUSTADER I ALT ...	2875	1925	1840	85	475	244	196	32	3	475
UNDER 30 KVM ...	96	13	13	-	56	27	23	5	1	27
30- 39 KVM	80	27	27	-	33	25	8	-	-	20
40- 49 "	119	40	37	3	58	44	10	2	2	21
50- 59 "	188	83	78	5	70	42	24	4	-	35
60- 79 "	431	293	278	15	77	38	33	6	-	61
80- 99 "	851	695	648	47	79	28	46	5	-	77
100-129 "	529	444	435	9	44	14	25	5	-	41
130 KVM OG OVER.	321	275	270	5	34	7	24	3	-	12
UDPPGITT AREAL .	260	55	54	1	24	19	3	2	-	181
BUSETTE I ALT	8654	6395	6122	273	1282	575	621	80	6	977
BUSETTE PR. BUSTAD	3,0	3,3	3,3	3,2	2,7	2,4	3,2	2,5	2,0	2,1
ROM I ALT	12632	9870	9484	386	1520	674	726	115	4	1243
ROM PR. BUSTAD ...	4,7	5,2	5,2	4,7	3,3	2,8	3,8	3,6	1,3	3,9
BUSETTE PR. ROM ..	0,7	0,6	0,6	0,7	0,8	0,8	0,8	0,7	1,5	0,6

TABELL 17. BUSTADER, BUSETTE OG ROM, ETTER BUSETTE PR. ROM I BUSTADEN. 1/11 1980

	ALLE	BUSETTE PR. ROM UTANOM KJØKKEN									UDPP- GITT
		UNDER 0,25	0,25- 0,49	0,50- 0,74	0,75- 0,99	1,00- 1,24	1,25- 1,49	1,50- 1,74	1,75- 1,99	2,00 OG OVER	
BUSTADER I ALT	2875	162	584	807	342	513	130	69	3	65	200
BUSETTE I ALT	3654	195	1139	2229	1453	2026	630	329	21	276	356
BUSETTE PR. BUSTAD	3,0	1,2	2,0	2,8	4,2	3,9	4,8	4,8	7,0	4,2	1,8
ROM I ALT	12632	1039	3170	3818	1803	1973	493	213	12	111	-
ROM PR. BUSTAD	4,7	6,4	5,4	4,7	5,3	3,8	3,8	3,1	4,0	1,7	-

TABELL 20. FAMILIAR OG PERSONAR I PRIVATHUSHALD, ETTER FAMILIETYPPE OG EIGE-/LEIGEFORHOLD TIL BUSTADEN/
TALET PÅ ROM I BUSTADEN. 1/11 1980

	I ALT		FAMI- LIAR MED EIN PER- SON	FAMILIAR MED TO ELLER FLEIRE PERSONAR							
	FAMI- LIAR	PER- SONAR		I ALT		EKTE- PAR UTAN UGIFTE BARN	EKTEPAR MED UGIFTE BARN		MOR ELLER FAR MED UGIFTE BARN		FAM. MED UOPP- GITT FAM.- TYPE
				FAMI- LIAR	PER- SONAR		FAMI- LIAR	PER- SONAR	FAMI- LIAR	PER- SONAR	
I ALT	3170	8654	963	2207	7691	584	1427	6033	185	463	11
EIGE-/LEIGEFORHOLD TIL											
BUSTADEN											
EIGD I ALT	2145	6395	496	1649	5899	413	1104	4751	131	320	1
PRIVAT	2055	6122	478	1577	5644	390	1058	4548	128	314	1
GJENNOM BURETTSLAG E.L. ..	90	273	18	72	255	23	46	203	3	6	-
LEIGD I ALT	510	1282	202	308	1080	53	223	891	26	67	6
VED VANLEG LEIGEKONTRAKT .	268	575	134	134	441	26	88	333	17	46	3
SOM TENESTEBUSTAD	206	621	53	153	568	23	120	500	8	18	2
FOR EIT AVGRENSA TIDSRUM .	33	80	14	19	66	3	15	58	-	-	1
PÅ ANDRE VILKÅR	3	6	1	2	5	1	-	-	1	3	-
UOPPGITT	515	977	265	250	712	118	100	391	28	76	4
TALET PÅ ROM I BUSTADEN											
UTANOM KJØKKEN											
1 ROM	98	147	71	27	76	11	7	30	7	17	2
MED KJØKKEN											
6 KVM OG ØVER	26	39	18	8	21	3	2	8	3	7	-
MED KJØKKEN											
UNDER 6 KVM	51	82	35	16	47	7	5	22	2	4	2
UTAN KJØKKEN	18	23	15	3	8	1	-	-	2	6	-
UOPPGITT	3	3	3	-	-	-	-	-	-	-	-
2 ROM	271	475	163	108	312	42	51	191	13	33	2
MED KJØKKEN											
6 KVM OG ØVER	164	306	91	73	215	31	36	138	4	11	2
MED KJØKKEN											
UNDER 6 KVM	85	138	55	30	83	8	14	47	8	20	-
UTAN KJØKKEN	6	11	5	1	6	-	1	6	-	-	-
UOPPGITT	16	20	12	4	8	3	-	-	1	2	-
3 ROM	329	726	126	203	600	71	113	411	17	42	2
4 "	692	1935	161	531	1774	162	330	1358	39	92	-
5 "	596	1766	123	473	1643	121	309	1295	41	102	2
6 "	461	1541	87	374	1454	70	279	1249	25	65	-
7 "	230	777	37	193	740	37	143	637	13	29	-
8 ROM OG ØVER	277	931	54	223	877	40	165	744	18	53	-
UOPPGITT	216	356	141	75	215	30	30	118	12	30	3

TABELL 21. TALET PÅ PRIVATHUSHALD MED UTVALDE KJENNETEIKN FOR BUSTADSTANDARD, OG DISPONERING AV PERSONBIL.
BUSETTE I SLIKE HUSHALD, ETTER ALDER. 1/11 1980

	ALLE	WC I BUSTADEN	BAD I BUSTADEN	TELEFON I BUSTADEN	BRENSEL- OMN I BUSTADEN	BUSTAD- EN BYGD ETTER 1945	HUSHALD- ET EIG BUSTADEN	KJØKKEN 6 KVM OG OVER I BUSTADEN	HUSHALD- ET DIS- PONERER BIL
PRIVATHUSHALD	2875	2457	2434	2037	2586	1684	1925	2366	1736
BUSETTE	8654	7820	7777	6484	8111	5499	6395	7692	6381
0-19 ÅR	2911	2654	2616	2076	2668	2003	2158	2608	2392
20-39 "	2229	2036	2037	1523	2050	1514	1510	2001	1885
40-59 "	1713	1584	1586	1366	1647	1114	1427	1554	1340
60-69 "	984	319	838	809	911	489	751	835	512
70-79 "	696	565	551	559	654	306	434	538	204
80 ÅR OG ØVER	221	162	149	151	181	73	115	156	48
BUSETTE PR. BUSTAD	3,0	3,2	3,2	3,2	3,1	3,3	3,3	3,3	3,7
ROM PR. BUSTAD	4,7	4,8	4,8	5,1	4,8	4,8	5,2	5,0	5,1
BUSETTE PR. ROM	0,7	0,7	0,7	0,6	0,7	0,7	0,6	0,7	0,7
HUSHALD DER FØREKOMST AV KJENNETEIKNET IKKJE ER OPPGITT	-	194	235	211	134	220	475	235	362

TABELL 22. FOLKEMENGDEN ETTER ALDER, KJØNN OG TYPE BUSTADSTRØK/GRUNNKRINS. 1/11 1980

I ALT	ALDER. ÅR											80 OG OVER
	0-6	7-15	16-19	20-24	25-29	30-49	50-59	60-66	67-69	70-79		
KOMMUNEN	8752	846	1357	613	656	539	1801	952	708	281	717	282
MENN	4436	456	686	317	350	309	944	471	351	133	321	98
KVINNER	4316	390	671	296	306	230	857	481	357	148	396	184
TYPE BUSTADSTRØK OG												
KJØNN												
TETTBYGDE STRØK	4409	429	658	310	329	303	944	496	345	135	301	159
MENN	2220	233	336	154	172	170	487	248	172	69	129	50
KVINNER	2189	196	322	156	157	133	457	248	173	66	172	109
5141 ÅLVIK	839	48	120	67	60	52	170	107	92	31	69	23
MENN	429	31	58	27	37	31	88	52	47	15	33	10
KVINNER	410	17	62	40	23	21	82	55	45	16	36	13
5142 ØYSTESE	1641	167	237	116	149	119	342	178	114	49	109	61
MENN	834	86	129	58	76	67	177	92	56	26	48	19
KVINNER	807	81	108	58	73	52	165	86	58	23	61	42
5143 NORHEIMSUND	1686	184	257	112	108	112	375	179	130	47	111	71
MENN	832	101	124	61	54	59	195	86	66	24	43	19
KVINNER	854	83	133	51	54	53	180	93	64	23	68	52
5144 OMA	243	30	44	15	12	20	57	32	9	8	12	4
MENN	125	15	25	8	5	13	27	18	3	4	5	2
KVINNER	118	15	19	7	7	7	30	14	6	4	7	2
SPREIDBYGDE STRØK	4335	415	699	302	326	236	856	455	363	145	415	123
MENN	2211	222	350	162	177	139	456	223	179	64	191	48
KVINNER	2124	193	349	140	149	97	400	232	184	81	224	75
UOPPGITT BUSTADSTRØK	8	2	-	1	1	-	1	1	-	1	1	-
GRUNNKRINS OG KJØNN												
01 ÅLVIK	1036	58	156	86	77	57	209	141	106	38	84	24
MENN	528	38	71	37	50	34	107	68	56	17	40	10
KVINNER	508	20	85	49	27	23	102	73	50	21	44	14
0101 VETLETVEIT	131	9	23	13	11	4	33	13	12	4	9	-
MENN	72	6	14	9	6	2	15	7	7	-	6	-
KVINNER	59	3	9	4	5	2	18	6	5	4	3	-
0102 ÅLVIK AUSTRE	9	-	1	2	1	-	-	4	-	-	-	1
MENN	6	-	1	2	1	-	-	2	-	-	-	-
KVINNER	3	-	-	-	-	-	-	2	-	-	-	1
0103 ÅLVIK SENTRUM	446	23	63	38	26	28	90	54	45	17	43	19
MENN	211	14	26	14	12	18	45	24	22	10	18	8
KVINNER	235	9	37	24	14	10	45	30	23	7	25	11
0104 ÅLVIK VESTRE	347	20	52	26	31	21	66	55	40	12	20	4
MENN	190	14	24	11	25	11	37	28	21	6	11	2
KVINNER	157	6	28	15	6	10	29	27	19	6	9	2
0105 YTRE ÅLVIK	103	6	17	7	8	4	20	15	9	5	12	-
MENN	49	4	6	1	6	3	10	7	6	1	5	-
KVINNER	54	2	11	6	2	1	10	8	3	4	7	-
02 ØYSTESE	2590	264	389	172	221	170	532	274	192	86	206	84
MENN	1324	138	200	89	115	95	283	139	94	44	98	29
KVINNER	1266	126	189	83	106	75	249	135	98	42	108	55
0201 FYKSE	189	21	27	6	11	14	38	12	21	7	25	7
MENN	102	12	15	5	4	10	20	7	9	3	12	5
KVINNER	87	9	12	1	7	4	18	5	12	4	13	2
0202 BERGSTØ	244	26	33	17	24	10	40	45	16	4	21	8
MENN	123	14	14	8	11	6	25	21	11	3	9	1
KVINNER	121	12	19	9	13	4	15	24	5	1	12	7
0203 SOLDAL	132	12	23	6	10	5	26	7	15	10	16	2
MENN	75	7	14	3	9	2	14	3	6	5	11	1
KVINNER	57	5	9	3	1	3	12	4	9	5	5	1
0204 TORPE-LAUPSA	321	49	62	22	23	26	78	20	13	11	16	1
MENN	163	29	27	11	10	12	42	13	3	7	8	1
KVINNER	158	20	35	11	13	14	36	7	10	4	8	-
0205 ØYSTESE	711	50	107	49	47	38	152	72	61	28	64	43
MENN	351	25	57	23	23	22	79	38	29	13	29	13
KVINNER	360	25	50	26	24	16	73	34	32	15	35	30
0208 VIK	285	21	37	20	29	21	55	36	23	10	25	8
MENN	149	11	24	7	20	10	30	20	10	5	10	2
KVINNER	136	10	13	13	9	11	25	16	13	5	15	6
0209 MO-TJOSÅS	110	11	16	7	13	5	19	10	10	8	10	1
MENN	56	4	7	4	9	4	9	4	6	3	5	1
KVINNER	54	7	9	3	4	1	10	6	4	5	5	-
0210 VAVOLLEN-LUNDANES	284	49	44	11	25	41	60	28	11	3	10	2
MENN	144	21	23	5	11	23	33	11	9	2	4	2
KVINNER	140	28	21	6	14	18	27	17	2	1	6	-
0211 BØRVENES	298	23	34	33	39	9	61	42	22	5	18	12
MENN	154	14	18	22	18	6	29	21	11	3	9	3
KVINNER	144	9	16	11	21	3	32	21	11	2	9	9
0212 SJUSETE	16	2	6	1	-	1	3	2	-	-	1	-
MENN	7	1	1	-	-	-	2	1	-	-	1	-
KVINNER	9	1	5	-	-	1	1	1	-	-	-	-
03 VIKØY	2967	321	467	217	220	184	644	308	222	77	202	105
MENN	1471	170	229	111	111	103	331	153	110	37	83	33
KVINNER	1496	151	238	106	109	81	313	155	112	40	119	72

TABELL 22 (FORTS.)

I ALT	ALDER. ÅR											
	0-6	7-15	16-19	20-24	25-29	30-49	50-59	60-66	67-69	70-79	80 OG OVER	
0301 VALLAND	300	41	49	18	14	22	83	25	18	7	20	3
MENN	145	24	20	9	7	10	44	13	5	3	8	2
KVINNER	155	17	29	9	7	12	39	12	13	4	12	1
0302 TOLO	470	51	102	20	21	33	110	31	29	8	26	39
MENN	229	31	54	9	6	20	55	16	15	4	7	12
KVINNER	241	20	48	11	15	13	55	15	14	4	19	27
0303 NORHEIM	646	61	81	67	45	37	127	91	48	22	50	17
MENN	324	29	43	39	25	18	64	44	24	12	21	5
KVINNER	322	32	38	28	20	19	63	47	24	10	29	12
0304 KALDESTAD	81	14	11	2	6	8	23	4	5	2	5	1
MENN	40	9	4	1	4	3	12	2	2	-	3	-
KVINNER	41	5	7	1	2	5	11	2	3	2	2	1
0305 SANDVEN	300	25	32	11	27	20	55	41	39	13	23	14
MENN	149	12	15	4	14	14	32	18	21	6	11	2
KVINNER	151	13	17	7	13	6	23	23	18	7	12	12
0306 MO I STEINSDALEN	87	3	14	10	9	3	18	9	7	3	9	2
MENN	38	2	4	7	4	2	9	3	4	1	2	-
KVINNER	49	1	10	3	5	1	9	6	3	2	7	2
0307 SKEIE	250	30	44	19	19	10	56	24	19	4	17	8
MENN	118	15	19	9	10	7	27	13	7	2	6	3
KVINNER	132	15	25	10	9	3	29	11	12	2	11	5
0308 SKÅLHEIM-STUASETM	52	10	7	3	10	6	7	3	4	1	1	-
MENN	32	6	5	1	6	4	5	2	2	1	-	-
KVINNER	20	4	2	2	4	2	2	1	2	-	1	-
0309 ØVRE STEINSDALEN	298	31	53	25	25	18	60	29	22	8	17	10
MENN	155	14	30	11	13	13	28	16	13	5	9	3
KVINNER	143	17	23	14	12	5	32	13	9	3	8	7
0310 VIKØY	342	37	56	31	28	17	78	39	22	4	22	8
MENN	168	18	26	16	14	6	39	21	11	1	12	4
KVINNER	174	19	30	15	14	11	39	18	11	3	10	4
0311 AKSNES	141	18	18	11	16	10	27	12	9	5	12	3
MENN	73	10	9	5	8	6	16	5	6	2	4	2
KVINNER	68	8	9	6	8	4	11	7	3	3	8	1
04 STRANDEBARM	2151	201	345	137	137	128	415	228	188	79	224	69
MENN	1108	109	186	79	73	77	222	111	91	35	99	26
KVINNER	1043	92	159	58	64	51	193	117	97	44	125	43
0401 INDRE TØRVIKBYGDA	332	33	57	20	29	22	61	31	26	6	35	12
MENN	172	20	31	11	13	15	33	17	12	4	13	3
KVINNER	160	13	26	9	16	7	28	14	14	2	22	9
0402 YTRE TØRVIKBYGD	219	26	28	16	19	16	37	28	21	5	17	6
MENN	116	16	17	8	8	8	21	13	11	3	8	3
KVINNER	103	10	11	8	11	8	16	15	10	2	9	3
0403 INNSTRANDA	229	18	33	9	11	18	37	25	29	15	24	10
MENN	112	7	18	5	9	13	21	11	10	6	11	1
KVINNER	117	11	15	4	2	5	16	14	19	9	13	9
0404 FOSSE	239	11	44	24	13	8	48	19	20	13	31	8
MENN	126	4	21	15	8	5	22	10	15	5	15	6
KVINNER	113	7	23	9	5	3	26	9	5	8	16	2
0405 BRUGREND	209	22	21	15	21	17	39	22	19	7	17	9
MENN	104	11	13	8	9	9	22	6	11	3	9	3
KVINNER	105	11	8	7	12	8	17	16	8	4	8	6
0406 TANGERÅS	148	10	22	5	6	9	35	17	19	7	17	1
MENN	75	6	9	2	5	5	21	8	11	1	7	-
KVINNER	73	4	13	3	1	4	14	9	8	6	10	1
0407 BØRSHEIM	167	14	28	9	12	6	33	14	16	5	25	5
MENN	78	5	13	7	8	2	19	5	5	2	10	2
KVINNER	89	9	15	2	4	4	14	9	11	3	15	3
0408 OMASTRAND	370	41	79	19	14	26	85	40	21	13	22	10
MENN	192	23	42	10	6	16	42	24	9	7	9	4
KVINNER	178	18	37	9	8	10	43	16	12	6	13	6
0409 MUNDHEIM	159	10	18	15	9	5	25	29	13	5	24	6
MENN	87	7	11	10	4	4	13	16	5	4	10	3
KVINNER	72	3	7	5	5	1	12	13	8	1	14	3
0410 GRØNEVIK	79	16	15	5	3	1	15	3	4	3	12	2
MENN	46	10	11	3	3	-	8	1	2	-	7	1
KVINNER	33	6	4	2	-	1	7	2	2	3	5	1
UOPPGITT HEIMSTAD	8	2	-	1	1	-	1	1	-	1	1	-

TABELL 23 (FORTS.)

I ALT	JORD- BRUK, SKOG- BRUK, FISKE OG FANGST	INDU- STRI OG BERG- VERKS- DRIFT	KRAFT- OG VASS- FOR- SYNING	BYGGJE- OG ANLEGG- VERK- SEMD	VARE- HANDEL, HOTELL- OG RES- TAURANT- VERK- SEMD	TRANSPORT, LAGRING, POST OG TELE- KOMMUNI- KASJONAR	BANK-, FI- NANS- OG FORSIK- RINGSVERK- SEMD, EIGED.- DRIFT OG FORR.MESS. TENESTE- YTING	OFFENTLEG, SOSIAL OG PRIVAT TENESTE- YTING	UOPP- GITT NÆRING	
03 VIKØY	1493	152	240	19	145	302	130	42	454	9
MENN	862	83	199	16	135	123	89	21	191	5
KVINNER	631	69	41	3	10	179	41	21	263	4
0301 VALLAND	154	8	21	2	17	30	15	2	58	1
MENN	85	4	14	1	16	15	10	-	24	1
KVINNER	69	4	7	1	1	15	5	2	34	-
0302 TØLO	194	7	32	2	14	47	21	11	58	2
MENN	110	4	29	2	13	19	16	4	22	1
KVINNER	84	3	3	-	1	28	5	7	36	1
0303 NORHEIM	343	12	49	6	30	81	34	13	117	1
MENN	198	5	43	5	27	39	23	10	46	-
KVINNER	145	7	6	1	3	42	11	3	71	1
0304 KALDESTAD	42	2	7	5	6	6	3	2	11	-
MENN	25	1	7	5	6	-	2	-	4	-
KVINNER	17	1	-	-	-	6	1	2	7	-
0305 SANDVEN	154	3	25	2	20	45	14	5	38	2
MENN	92	2	21	2	19	16	10	3	17	2
KVINNER	62	1	4	-	1	29	4	2	21	-
0306 MO I STEINSDALEN .	50	9	9	1	4	9	4	-	14	-
MENN	28	4	5	1	4	5	1	-	8	-
KVINNER	22	5	4	-	-	4	3	-	6	-
0307 SKEIE	120	27	30	-	11	21	5	1	25	-
MENN	70	13	25	-	11	6	3	-	17	-
KVINNER	50	14	5	-	-	15	2	1	13	-
0308 SKÅLHEIM-STUASETMA	31	12	2	-	-	3	2	-	11	1
MENN	20	8	2	-	-	2	2	-	6	-
KVINNER	11	4	-	-	-	1	-	-	5	1
0309 ØVRE STEINSDALEN .	145	27	38	-	16	29	5	3	27	-
MENN	90	14	33	-	15	8	4	2	14	-
KVINNER	55	13	5	-	1	21	1	1	13	-
0310 VIKØY	186	28	14	1	19	21	18	5	79	1
MENN	102	19	11	-	17	9	10	2	34	-
KVINNER	84	9	3	1	2	12	8	3	45	1
0311 AKSNES	74	17	13	-	8	10	9	-	16	1
MENN	42	9	9	-	7	4	8	-	4	1
KVINNER	32	8	4	-	1	6	1	-	12	-
04 STRANDEBARM	982	283	146	8	125	87	100	12	213	8
MENN	606	163	133	7	120	28	78	4	68	5
KVINNER	376	120	13	1	5	59	22	8	145	3
0401 INDRE TØRVIKBYGDA	152	58	10	1	32	11	20	-	20	-
MENN	98	31	9	-	32	4	15	-	7	-
KVINNER	54	27	1	1	-	7	5	-	13	-
0402 YTRE TØRVIKBYGD .	111	30	12	-	16	13	16	-	23	1
MENN	69	14	11	-	15	5	12	-	11	1
KVINNER	42	16	1	-	1	8	4	-	12	-
0403 INNSTRANDA	116	62	11	3	13	5	5	1	16	-
MENN	74	35	11	3	13	1	4	1	6	-
KVINNER	42	27	-	-	-	4	1	-	10	-
0404 FOSSE	100	29	12	3	14	9	6	4	22	1
MENN	63	16	12	3	14	3	5	1	8	1
KVINNER	37	13	-	-	-	6	1	3	14	-
0405 BRUGREND	105	26	9	-	12	11	5	3	37	2
MENN	62	16	9	-	10	5	4	2	15	1
KVINNER	43	10	-	-	2	6	1	1	22	1
0406 TANGERÅS	69	10	11	1	9	3	6	1	26	2
MENN	43	8	11	1	9	-	6	-	7	1
KVINNER	26	2	-	-	-	3	-	1	19	1
0407 BØRSHEIM	60	9	9	-	6	5	10	1	20	-
MENN	35	5	9	-	6	1	7	-	7	-
KVINNER	25	4	-	-	-	4	3	1	13	-
0408 OMASTRAND	168	34	53	-	14	18	16	2	30	1
MENN	101	21	43	-	12	7	14	-	3	1
KVINNER	67	13	10	-	2	11	2	2	27	-
0409 MUNDHEIM	83	19	15	-	7	10	13	-	19	-
MENN	48	13	14	-	7	2	8	-	4	-
KVINNER	35	6	1	-	-	8	5	-	15	-
0410 GRØNEVIK	18	6	4	-	2	2	3	-	-	1
MENN	13	4	4	-	2	-	3	-	-	-
KVINNER	5	2	-	-	-	2	-	-	-	1
UOPPGITT HEIMSTAD	1	-	-	-	-	-	-	1	-	-

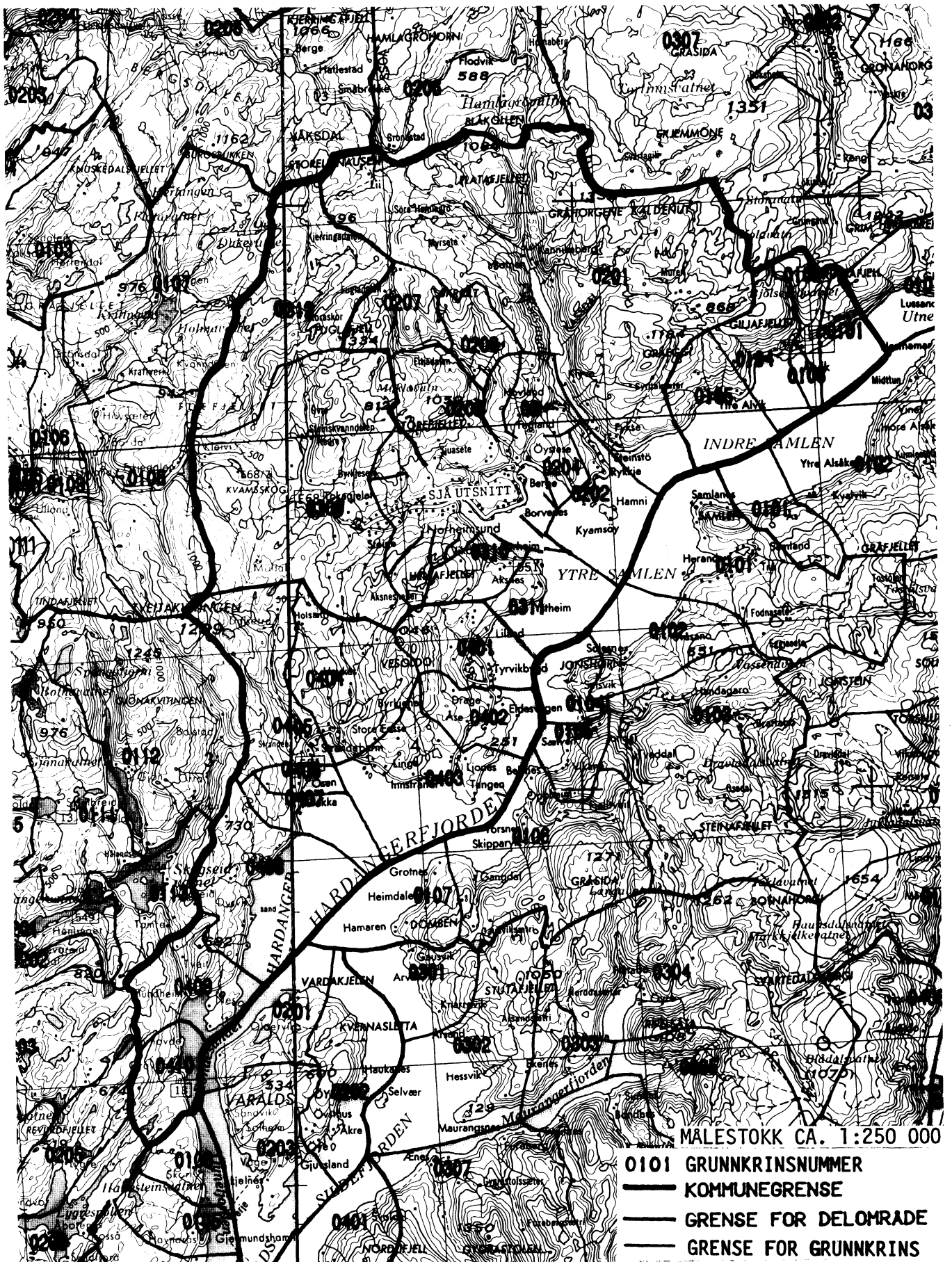
TABELL 24. TALET PÅ PRIVATHUSHALD MED UTVALDE KJENNETEIKN FOR BUSTADSTANDARD, OG DISPONERING AV PERSONBIL. BUSTADSTRØK/GRUNNKRINS. 1/11 1980

	ALLE	WC I BUSTADEN	WC UTANFOR BUSTADEN	ANNA BAD I DO BUSTADEN	TELEFON I BUSTADEN	PIPE I BUSTADEN	BU- STADEN BYGD ETTER 1945	HUSHALD- ET EIG BUSTADEN	KJØKKEN 6 KVM OG OVER I BUSTADEN	HUSHALD- ET DISPO- NERER BIL	
KOMMUNEN	2875	2457	78	146	2434	2037	2641	1684	1925	2366	1736
TYPE BUSTADSTRØK											
TETTBYGDE STRØK	1459	1320	34	12	1308	995	1350	999	936	1213	936
5141 ÅLVIK	308	273	16	-	269	188	286	183	145	259	177
5142 ØYSTESE	531	493	7	6	480	361	501	370	376	452	350
5143 NORHEIMSUND .	547	488	11	3	492	397	492	395	363	438	359
5144 ØMA	73	66	-	3	67	49	71	51	52	64	50
SPREIDTBYGDE STRØK .	1409	1135	43	134	1124	1041	1289	683	987	1151	798
UOPPGITT BUSTADSTRØK	7	2	1	-	2	1	2	2	2	2	2
GRUNNKRINS											
01 ÅLVIK	372	331	17	3	325	241	346	209	185	314	214
0101 VETLETVEIT ..	38	35	1	-	34	22	37	28	30	35	27
0102 ÅLVIK AUSTRE	3	2	-	1	2	3	3	1	3	2	2
0103 ÅLVIK SENTRUM	167	151	8	-	152	109	159	88	65	137	92
0104 ÅLVIK VESTRE	127	108	8	-	103	74	111	75	58	108	71
0105 YTRE ÅLVIK ..	37	35	-	2	34	33	36	17	29	32	22
02 ØYSTESE	848	743	15	36	732	604	791	521	609	712	528
0201 FYKSE	68	55	4	7	54	49	67	30	53	57	37
0202 BERGSTØ	81	62	1	13	63	68	74	42	65	69	45
0203 SOLDAL	43	30	-	6	32	33	37	15	29	34	24
0204 TORPE-LAUPSA	97	87	2	4	88	66	93	68	67	83	63
0205 ØYSTESE	233	213	3	4	207	159	219	160	162	188	146
0208 VIK	103	96	1	-	92	75	96	61	74	87	60
0209 MO-TJOSÅS ...	35	29	1	1	30	29	31	19	25	30	21
0210 VAVOLLEN-LUND	95	85	-	-	83	53	84	69	65	79	68
0211 BØRVENES	89	82	3	1	81	69	86	54	66	82	61
0212 SJUSETE	4	4	-	-	2	3	4	3	3	3	3
03 VIKØY	938	808	25	36	798	678	842	597	627	762	612
0301 VALLAND	99	93	-	3	94	77	95	78	78	83	72
0302 TOLØ	127	118	-	-	121	95	118	98	94	111	97
0303 NORHEIM	209	187	5	1	191	157	192	162	144	161	128
0304 KALDESTAD ...	28	26	1	-	26	19	26	20	19	26	18
0305 SANDVEN	123	100	5	2	96	82	99	61	60	89	70
0306 MO I STEINSDA	27	20	2	2	20	19	23	9	21	23	15
0307 SKEIE	74	57	3	10	51	52	69	29	44	60	46
0308 SKÅLHEIM-STUA	13	12	1	-	12	9	12	9	10	12	12
0309 ØVRE STEINSDA	86	74	1	6	70	63	77	42	62	73	59
0310 VIKØY	109	88	6	6	86	74	91	68	68	87	71
0311 AKSNES	43	33	1	6	31	31	40	21	27	37	24
04 STRANDEBARM	710	573	20	71	577	513	660	355	502	576	380
0401 INDRE TØRVIKB	105	86	3	11	88	76	102	62	76	89	61
0402 YTRE TØRVIKBY	73	59	1	9	60	58	68	42	55	59	40
0403 INNSTRANDA ..	81	58	7	10	64	58	72	30	56	67	42
0404 FOSSE	76	57	1	12	55	56	73	28	56	63	36
0405 BRUGREND	77	64	2	5	61	54	69	36	51	60	47
0406 TANGERÅS	53	44	1	4	44	36	48	29	39	43	26
0407 BØRSHEIM	57	47	2	3	50	46	49	20	40	39	26
0408 ØMASTRAND	112	97	3	5	98	73	107	70	76	95	68
0409 MUNDHEIM	55	44	-	10	43	42	54	27	39	46	27
0410 GRØNEVIK	21	17	-	2	14	14	18	11	14	15	7
UOPPGITT HEIMSTAD ..	7	2	1	-	2	1	2	2	2	2	2

OVERSYN SOM VISER KVA FOR KOMMUNE OG FOLKETELJINGSKRINS
GRUNNKRINSANE I 1980 HØYRDE TIL VED FOLKE- OG BUSTADTELJINGA I 1970

GRUNNKRINS 1980	KOMM 1970	---FOLKETELJINGSKRINS 1970--- HEIL KRINS	DEL AV KRINS
0101 VETLETVEIT	1238		14
0102 ÅLVIK AUSTRE	1238		13-14
0103 ÅLVIK SENTRUM	1238		13-14
0104 ÅLVIK VESTRE	1238		13-14
0105 YTRE ÅLVIK	1238		14
0201 FYKSE	1238	12	
0202 BERGSTØ	1238	11	9
0203 SOLDAL	1238	10	
0204 TORPE-LAUPSA	1238		8-9
0205 ØYSTESE	1238		8-9
0206 FITJADALEN	1238		IKKJE BUSETNAD
0207 FUGLADALEN	1238		IKKJE BUSETNAD
0208 VIK	1238		8-9
0209 MO-TJOSÅS	1238		9
0210 VAVOLLEN-LUNDANES	1238		8-9
0211 BØRVENES	1238	7	8
0301 VALLAND	1238		3-4
0302 TOLO	1238		3-4
0303 NØRHEIM	1238		3-4
0304 KALDESTAD	1238		3-4
0305 SANDVEN	1238		3-4
0306 MO I STEINSDALEN	1238		5
0307 SKFIE	1238		5-6
0308 SKÅLHEIM-STUASETMARKI	1238		3-4
0309 ØVRE STEINSDALEN	1238		6
0310 VIKØY	1238	2	
0311 AKSNES	1238		1
0312 HOLMAVATNET	1238		IKKJE BUSETNAD
0401 INDRE TØRVIKBYGDA	1238	16	1
0402 YTRE TØRVIKBYGD	1238	15	
0403 INNSTRANDA	1238	22	
0404 FØSSE	1238	21	
0405 BRUGREND	1238	20	
0406 TANGERÅS	1238	19	
0407 BØRSHEIM	1238	18	
0408 ØMASTRAND	1238	17	
0409 MUNDHEIM	1238	24	
0410 GRØNEVIK	1238	23	

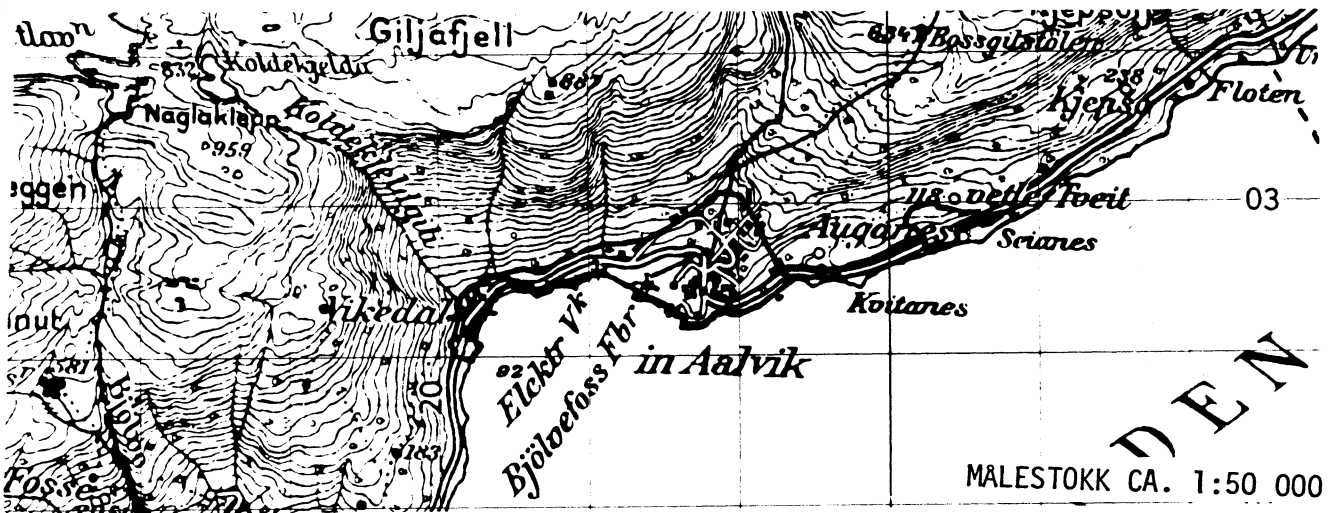
1238 KVAM



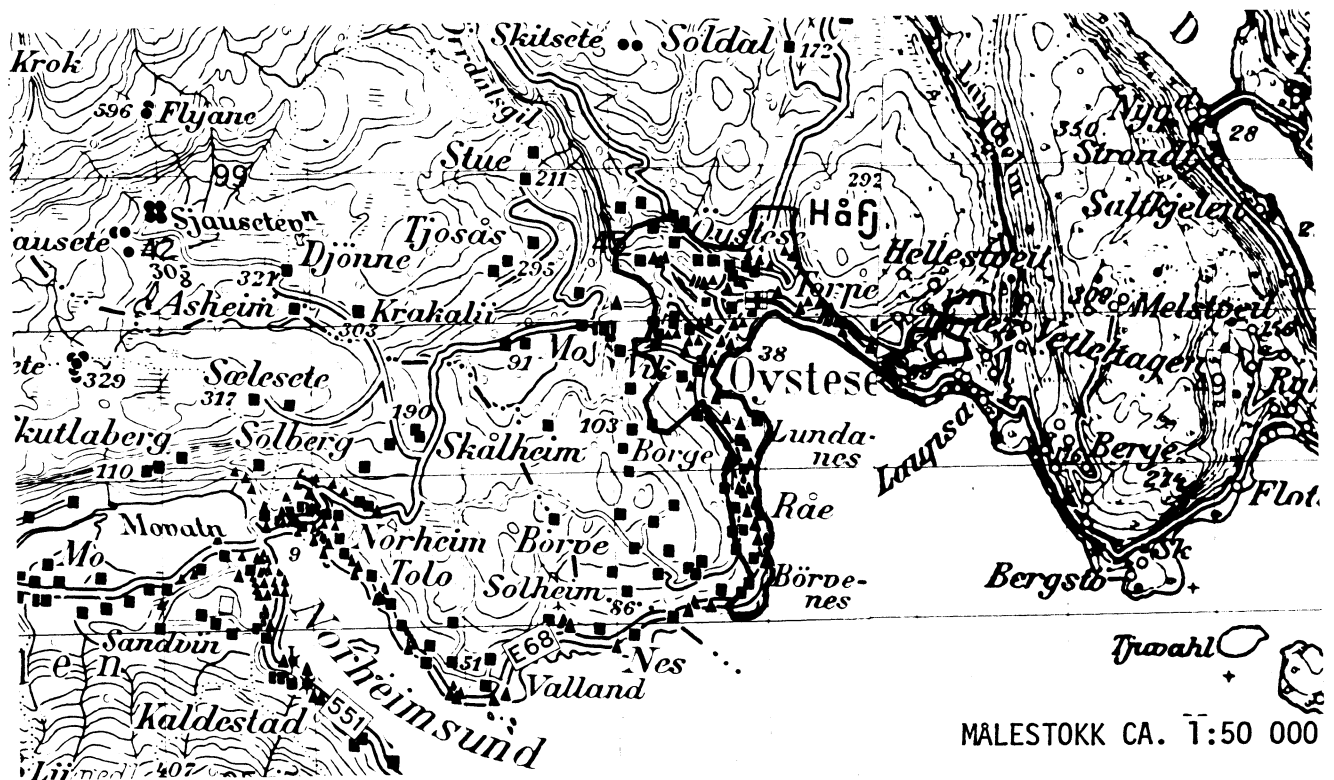
UTSNITT AV KRINSKART



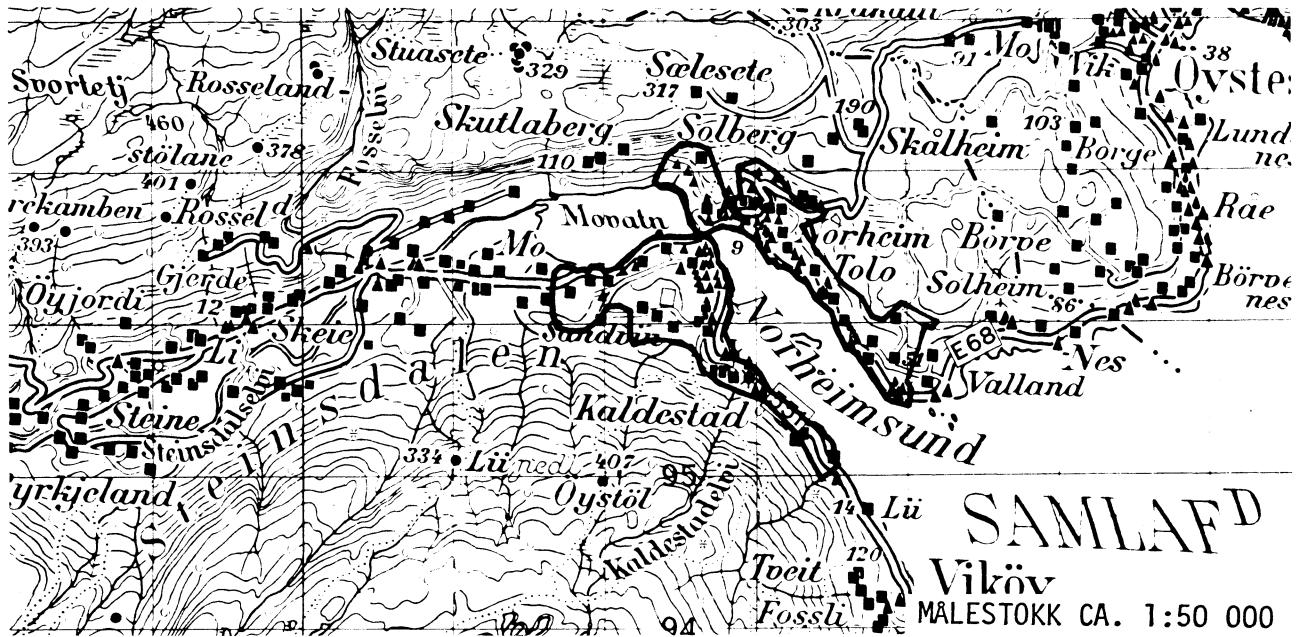
AVGRENSING AV ÄLVIK TETTSTAD



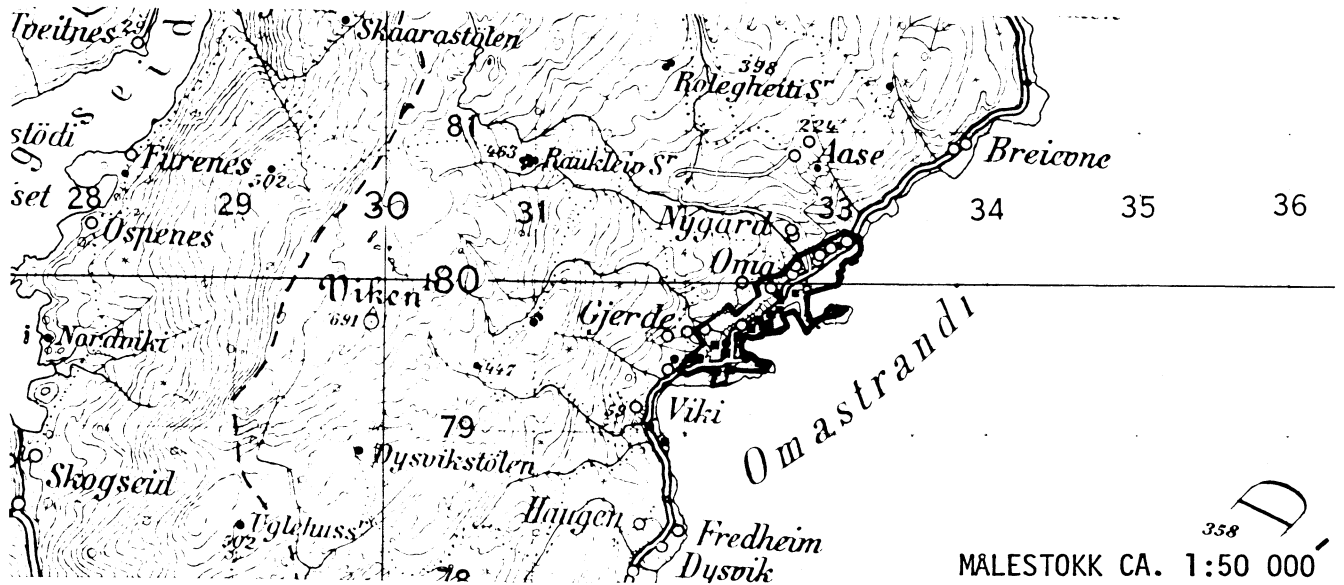
AVGRENSING AV ØYSTESE TETTSTAD



AVGRENSING AV NORHEIMSUND TETTSTAD



AVGRENSING AV OMA TETTSTAD



Med samtykke frå Norges geografiske oppmåling er NGOs kartmateriale brukt som kartgrunnlag.

Personskjema

Folke- og bustadteljing 1980

Undergitt
telepliktStatistisk
Sentralbyrå
Folke-
teljingskontoretSend skjemaet tilbake i svarkonvolutten
som mottakaren av bustadskjemaet
har fått.

Lovheimel:

Stortingsvedtak av 16. november 1978, med heimel i lov nr. 2 av 25. april 1907.

SET KRYSS SLIK: IKKJE SLIK: BRUK HELST
BLYANT ELLER
BLÅ/SVART
KULEPENN.

H

1. Kven bur De saman med i husværet? Rettleinga fortel kva vi meiner med eit husvære. Set fleire kryss om nødvendig.		2. Kva for trussamfunn er De tilslutta?	
1 <input type="checkbox"/> Ingen	4 <input type="checkbox"/> Dotter, son	1 <input type="checkbox"/> Den norske kyrkja (statskyrkja)	
2 <input type="checkbox"/> Ektemake	5 <input type="checkbox"/> Mor, far	2 <input type="checkbox"/> Trussamfunn utanfor Den norske kyrkja	
3 <input type="checkbox"/> Person eg er forlova med, eller lev saman med (utan formelt ekteskap)	6 <input type="checkbox"/> Sysken, svigerforeldre, barnebarn, svoger, svigerinne, svigerbarn, tante, onkel, nevø, niese, besteforeldre	3 <input type="checkbox"/> Ikkje tilslutta noko trussamfunn	
	7 <input type="checkbox"/> Andre personar		
3. Utanlandsk utdanning. Dette spørsmålet skal berre dei svare på som har teke utdanning utanfor Noreg. Dei som budde i Noreg i 1970 skal ikkje føre opp utanlandsk utdanning teke før 1970. Før opp viktigaste utdanninga, i kva for land ho er fullført, og kor lang skolegang De har i utlandet. Utdanning Land Samla skolegang i utlandet (talet på år)		4. Kva var viktigaste kjelda Dykkar til livsopphald i året frå 1. nov. -79 til 31. okt. -80? Set berre eitt kryss.	
		1 <input type="checkbox"/> Inntekta frå eige arbeid, eller arbeidet til andre personar (t.d. ektemake, foreldre)	
		2 <input type="checkbox"/> Verneplikts-/sviltteneste	
		3 <input type="checkbox"/> Pensjon, trygd	4 <input type="checkbox"/> Stipend, lån, formue, føderåd, leigeinntekt eller anna formuesinntekt
		1 <input type="checkbox"/> Ja	2 <input type="checkbox"/> Nei Sjå rettleinga
5. Utførte De inntektsgivande arbeid i minst 100 timar i året frå 1. nov. -79 til 31. okt. -80? Arbeid som ein familiemedlem gjer i ei familiebedrift (t.d. gardsbruk, butikk) blir og rekna som inntektsgivande arbeid.			

Spørsmål 6 - 15 gjeld inntektsgivande arbeid. Berre dei som har svart "Ja" på spørsmål 5 skal svare på desse.

6. Før opp namn og adresse på den arbeidsstaden (bedrifta) der De utførte inntektsgivande arbeid lengst tid i året frå 1. nov. -79 til 31. okt. -80. Med bedrift meiner vi t.d. butikk, kontor, gardsbruk, fabrikk e.l. Sjå rettleinga. Namn Adresse Poststad		7. Gjer greie for verksemda på denne arbeidsstaden så nøye som råd er. Skriv t.d. jordbruk, produksjon av møbel, leigebiltransport, bokhandel, sal av bilar e.l. Verksemd:		8. Kva for yrke (tittel) hadde De på denne arbeidsstaden? Skriv t.d. heimehjelp, rørløggjar, sjukepleiar, damefrisør, reklamekonsulent, platearbeidar, reingjeringshjelp e.l. Yrke:	
9. Korleis er /var De knytt til arbeidsstaden De har nemnt i spørsmål 6?		10. Kor mange timar inntektsgivande arbeid utførte De i året frå 1. nov. -79 til 31. okt. -80? Ta med alt inntektsgivande arbeid De utførte i heile perioden.			
1 <input type="checkbox"/> Som fast eller mellombels tilsett	2 <input type="checkbox"/> Som sjølvstendig (eigar)	3 <input type="checkbox"/> Som familiemedlem utan fast løn i familiebedrift	1 <input type="checkbox"/> 100 - 499 arbeidstimar	3 <input type="checkbox"/> 1000 - 1299 arbeidstimar	
			2 <input type="checkbox"/> 500 - 999 arbeidstimar	4 <input type="checkbox"/> 1300 arbeidstimar eller fleire	

H

11. Kor mange timar inntektsgivande arbeid utførte De i veka 25. - 31. okt.?			12. Kvar møtte De på arbeid i veka 25. - 31. okt.?		
1 <input type="checkbox"/> Ingen, arbeide ikkje denne veka	2 <input type="checkbox"/> 1 - 9 timar	4 <input type="checkbox"/> 20 - 29 timar	1 <input type="checkbox"/> Eg møtte fast på same arbeidsstaden/adressa som eg har ført opp på spørsmål 6	3 <input type="checkbox"/> Eg møtte på ulike stader denne veka	
Arbeide De ikkje denne veka, skal De ikkje fylle ut resten av skjemaet	3 <input type="checkbox"/> 10 - 19 timar	5 <input type="checkbox"/> 30 timar eller fleire	2 <input type="checkbox"/> Eg møtte fast på ein annan stad	Møtte De på ulike stader denne veka, skal De ikkje fylle ut resten av skjemaet.	
		 kommune (Skriv namnet på kommunen)		
13. Kor ofte reiste eller gjekk De frå heimstaden Dykkar til arbeidsstaden i veka 25. - 31. okt.? Sjå rettleinga.		14. Kor lang tid brukte De til vanleg frå heimstaden Dykkar til arbeidsstaden (ein veg) i veka 25. - 31. okt.?		15. Kva for transportmiddel brukte De til vanleg frå heimstaden til arbeidsstaden (ein veg) i veka 25. - 31. okt.? Set fleire kryss om nødvendig.	
1 <input type="checkbox"/> 1 gong	3 <input type="checkbox"/> 4 gonger eller fleire	1 <input type="checkbox"/> 0 - 14 min.	3 <input type="checkbox"/> 30 - 44 min.	1 <input type="checkbox"/> Bil	3 <input type="checkbox"/> Tog, trikk, T-bane
2 <input type="checkbox"/> 2 - 3 gonger	4 <input type="checkbox"/> Var ikkje på heimstaden denne veka	2 <input type="checkbox"/> 15 - 29 min.	4 <input type="checkbox"/> 45 min. eller meir	2 <input type="checkbox"/> Buss	4 <input type="checkbox"/> Båt
				5 <input type="checkbox"/> Brukte sykkel. Gjekk i meir enn 10 min.	6 <input type="checkbox"/> Anna

Bustadskjema

Folke- og bustadteljing 1980

Undergitt
teiepliktStatistisk
Sentralbyrå
Folke-
teljingskontoret

Lovheimel

Stortingsvedtak av 16. november 1978. med heimel i lov nr. 2 av 25. april 1907

For kvart husvære skal det nyttast berre
ein svarkonvolutt. Alle personskjema og det utfylte
bustadskjemaet skal sendast samla i svarkonvolutten.SET KRYSS SLIK: IKKJE SLIK: BRUK HELST
BLYANT ELLER
BLÅ/SVART
KULEPENN.

H

1. Har andre som bur i husværet fått bustadskjema? 1 <input type="checkbox"/> Nei 2 <input type="checkbox"/> Ja		Les teksten under midten på skjemaet før De held fram.	
2. Kor mange rom på 6m ² eller meir er det i husværet? Ta ikkje med kjøkken, bad og gang		3. Kor stort er husværet, målt i kvadratmeter?	
<input type="checkbox"/> 1 rom	<input type="checkbox"/> 5 rom	1 <input type="checkbox"/> Under 30m ²	5 <input type="checkbox"/> 60-79m ²
<input type="checkbox"/> 2 rom	<input type="checkbox"/> 6 rom	2 <input type="checkbox"/> 30-39m ²	6 <input type="checkbox"/> 80-99m ²
<input type="checkbox"/> 3 rom	<input type="checkbox"/> 7 rom	3 <input type="checkbox"/> 40-49m ²	7 <input type="checkbox"/> 100-129m ²
<input type="checkbox"/> 4 rom	<input type="checkbox"/> 8 rom eller fleire	4 <input type="checkbox"/> 50-59m ²	8 <input type="checkbox"/> 130m ² eller meir
4. Kva slags eige-/leigeforhold er det til husværet? Set berre eitt kryss.		5. Kva slags WC/do har dei som bur i husværet tilgjenge til?	
<input type="checkbox"/> Eg/vi eig det gjennom burettslag, aksjeselskap e.l.	<input type="checkbox"/> Eg/vi leiger det ved vanleg leigekontrakt	1 <input type="checkbox"/> Vassklosett i husværet	2 <input type="checkbox"/> Vassklosett utanfor husværet
<input type="checkbox"/> Eg/vi eig det aleine eller saman med andre	<input type="checkbox"/> Eg/vi leiger det gjennom arbeidet (tenestebustad)	3 <input type="checkbox"/> Annan do	
<input type="checkbox"/> Eg/vi leiger det ei viss avgrensa tid	<input type="checkbox"/> Eg/vi leiger det på andre vilkår enn dei som er nemnde ovanfor		
5. Kor stort kjøkken er det i husværet?		7. Kva er viktigaste kjelda for oppvarming av husværet?	
1 <input type="checkbox"/> Kjøkkenet er 6m ² eller større	2 <input type="checkbox"/> Kjøkkenet er mindre enn 6m ²	3 <input type="checkbox"/> Sentralvarme (radiatorar e.l.)	4 <input type="checkbox"/> Elektriske omnar, varmekablar e.l.
3 <input type="checkbox"/> Det er ikkje kjøkken i husværet		5 <input type="checkbox"/> Omnar for flytande brensel (olje, parafin e.l.)	6 <input type="checkbox"/> Omnar for fast brensel (ved, koks e.l.)

Spørsmål 8 - 15 nedanfor skal De og svare på

Dersom det er motteke eitt bustadskjema i husværet, fyller De det ut og sender det tilbake i svarkonvolutten saman med alle personskjema.

Dersom fleire i husværet har motteke bustadskjema og svarkonvolutt, så gjer følgjande:

1. Ta kontakt med den (dei) andre som har motteke bustadskjema.
2. Fyll ut eitt av bustadskjema.
3. Send dette skjemaet saman med dei utfylte personskjema tilbake i same svarkonvolutten.

8. Er det pipe i husværet?	9. Er det montert brenselomn eller peis i husværet?	10. Er det bad eller dusj i husværet?	11. Er det telefon i husværet?	12. Rår nokon av dei som bur i husværet over personbil?
1 <input type="checkbox"/> Ja 2 <input type="checkbox"/> Nei	1 <input type="checkbox"/> Ja 2 <input type="checkbox"/> Nei	1 <input type="checkbox"/> Ja 2 <input type="checkbox"/> Nei	1 <input type="checkbox"/> Ja 2 <input type="checkbox"/> Nei	1 <input type="checkbox"/> Ja 2 <input type="checkbox"/> Nei

H

13. Kva slags hus ligg husværet i? Sjå rettleiinga.		14. Når vart huset bygd?	
1 <input type="checkbox"/> Våningshus knytt til gardsdrift (hovudbygning, kårustad, forpaktarbustad e.l.)	5 <input type="checkbox"/> Anna bustadbygg med mindre enn 3 etasjar	1 <input type="checkbox"/> 1900 eller før	5 <input type="checkbox"/> 1946 - 1950
2 <input type="checkbox"/> Frittliggjande einestad (einebustad med minst ein halv meters avstand til næraste hus)	6 <input type="checkbox"/> Blokk, leigegård eller anna bustadbygg med 3 etasjar eller meir	2 <input type="checkbox"/> 1901 - 1920	6 <input type="checkbox"/> 1951 - 1960
3 <input type="checkbox"/> Hus i kjede, rekkjehus, terrassehus eller vertikalt delt tomannsbustad	7 <input type="checkbox"/> Forretningsbygg, verkstadbygg e.l.	3 <input type="checkbox"/> 1921 - 1940	7 <input type="checkbox"/> 1961 - 1970
4 <input type="checkbox"/> Horisontalt delt tomannsbustad	8 <input type="checkbox"/> Hotell, pensjonat, aldersheim, barneheim, sjukehus, militærførelgning eller anna bygg for felleshushald	4 <input type="checkbox"/> 1941 - 1945	8 <input type="checkbox"/> 1971 - 1980

15. Kor mange husvære er det i huset? Rettleiinga fortel kva vi meiner med hus og husvære.

1 husvære 2 husvære 3 husvære 4 husvære 5 husvære

Dersom det er 6 husvære eller fleire, før opp talet her →