

KOMMUNEHEFTE



FOLKE- OG BOLIGTELLING 1980

0213 **SKI**

STATISTISK SENTRALBYRÅ
KONGSVINGER



FOLKE- OG BOLIGTELLING
1. NOVEMBER 1980

0213 SKI

STATISTISK SENTRALBYRÅ
KONGSVINGER 1982

ISBN 82-587-0127-4

FORORD

Hovedformålet med Folke- og bolig telling 1980 var å gi et bilde av befolkningen og levekårene i det norske samfunnet ved å se opplysninger om alder, kjønn, yrke, arbeid, inntekt, utdanning, boforhold o.l. i sammenheng.

Et annet viktig formål var å gi statistikk for mindre geografiske områder, som kommuner og deler av kommuner. De statistiske kommuneheftene gir de første resultatene fra tellingen for å dekke dette formålet. Flere resultater for den enkelte kommune i form av et sett upubliserte tabeller (en "tabellpakke"), vil foreligge kort tid etter at heftene er utgitt. Tabellene vil bli levert som utskrift på papir eller micro-fiche, etter brukerens ønske.

Når kommuneheftene for alle kommuner i et fylke er publisert, vil det bli laget et sammendrag for hele fylket med tabeller som svarer til dem som finnes i kommuneheftene. Når hele landet er dekket med kommunehefter, vil det også bli laget et sammendrag for hele landet. Tilsvarende sammendrag for fylkene og hele landet vil bli laget av den "tabellpakke" som er nevnt foran.

Resultatene fra Folke- og bolig telling 1980 vil ellers bli gitt i tabellpublikasjoner som vil kaste lys over spesielle emner, bl.a. sysselsetting, boligforhold, familier og husholdninger. Resultatene vil også bli vist i kart og diagrammer. Bl.a. vil det bli laget bosettingskart tilsvarende de som ble laget i samband med Folke- og bolig telling 1970.

Statistisk Sentralbyrå, Oslo/Kongsvinger, 11. februar 1982

Arne Øien

Johan-Kristian Tønder

INNHOLD

	Side
Tabellregister	7
Tekstdel	
1. Opplegg og gjennomføring	8
1.1. Omfang	8
1.2. Grunnlag for statistikken	8
1.3. Datainnsamling	8
2. Feilkilder	9
3. Begreper og kjennemerker	9
3.1. Personkjennemerker	9
3.2. Familie- og husholdningstype	14
3.3. Boligkjennemerker	15
3.4. Inndelingen i grunnkretser	17
4. Bruk av tabellene	17
5. Merknader til tabellene	18
Tabelldel	19
Vedlegg	
1. Grunnkretser i 1980 og tellingskretser i 1970. Endringer i kommuneinndelingen fra 1970 til 1980	39
2. Kart over grunnkretsinnndelingen	41
3. Kart over tettsteder	47
4. Personskjema	49
5. Boligskjema	51

Standardtegn i tabeller

- : Tall kan ikke offentliggjøres
- Null

TABELLREGISTER

	Side
1. Folkemengden ved folketellingene 1801 - 1980	19
2. Folkemengden etter kjønn, ekteskapelig status og alder. 1/11 1980	19
3. Folkemengden etter trossamfunn/viktigste kilde til livsopphold, kjønn og alder. 1/11 1980	19
4. Personer 16-66 år etter yrkesaktivitet, arbeidstid, kjønn og høyeste utdanning. 1/11-79 - 31/10-80	20
5. Personer 16 år og over, etter yrkesaktivitet, arbeidstid, kjønn og alder. 1/11-79 - 31/10-80	21
6. Yrkesaktive 16 år og over, etter alder og næring. 1/11-79 - 31/10-80	21
7. Yrkesaktive 16 år og over, etter kjønn, arbeidstid og næring/yrkesfelt. 1/11-79 - 31/10-80	22
8. Yrkesaktive 16 år og over i arbeid i uka 25/10 - 31/10 1980, etter kjønn, arbeidstid i uken og næring/yrkesfelt	23
9. Yrkesaktive 16 år og over med fast oppmøteplass på arbeid i uka 25/10 - 31/10 1980, etter tallet på arbeidsreiser, reisetid og yrkesfelt/oppmøteplass	24
10. Yrkesaktive 16 år og over med fast arbeidsreise i uka 25/10 - 31/10 1980, etter reise- måte, oppmøteplass, tallet på arbeidsreiser og reisetid	25
11. Boliger etter hustype og tallet på rom. Bosatte etter tallet på rom i boligen. 1/11 1980	26
12. Boliger etter husets byggeår og hustype/eie-/leieform. Bosatte og rom, etter husets byggeår. 1/11 1980	26
13. Boliger etter viktigste kilde til oppvarming og byggeår/installasjon av pipe. Bosatte etter boligens viktigste kilde til oppvarming. 1/11 1980	27
14. Boliger etter sanitærutstyr og tallet på rom. Bosatte etter boligens sanitærutstyr. 1/11 1980	27
15. Boliger, rom og bosatte, etter hustype. 1/11 1980	28
16. Boliger etter eie-/leieform og areal. Bosatte etter eie-/leieforhold til boligen. 1/11 1980	28
17. Boliger, bosatte og rom, etter bosatte pr. rom i boligen. 1/11 1980	28
18. Boliger etter tallet på rom og tallet på bosatte. 1/11 1980	29
19. Familier og personer, etter familietype, husholdningstype og tallet på familier i hus- holdningen/yrkesaktivitet i familien. 1/11 1980	29
20. Familier og personer i privathusholdninger, etter familietype og eie-/leieforhold til boligen/tallet på rom i boligen. 1/11 1980	30
21. Tallet på privathusholdninger med utvalgte kjennetegn for boligstandard, og disponering av personbil. Bosatte i slike husholdninger, etter alder. 1/11 1980	30
22. Folkemengden etter alder, kjønn og type boligstrøk/grunnkrets. 1/11 1980	31
23. Yrkesaktive 16 år og over, etter næring, kjønn og type boligstrøk/grunnkrets. 1/11 1980 ..	34
24. Tallet på privathusholdninger med utvalgte kjennetegn for boligstandard, og disponering av personbil. Boligstrøk/grunnkrets. 1/11 1980	37

1. OPPLEGG OG GJENNOMFØRING

1.1. Omfang

Folke- og bolig telling 1980 omfatter alle personer (også utenlandske statsborgere) som ifølge Forskrifter om føringen og ordningen av folkeregistrene fastsatt av Statistisk Sentralbyrå den 26. november 1979, var registrert bosatt i Norge på tellingstidspunktet den 1. november 1980.

Boligtellingen har med alle privatboliger (private leieligheter mv.) hvor minst én person var registrert bosatt den 1. november 1980.

Boliger som var ubebodd eller som var bebodd bare av midlertidig tilstedeværende (f.eks. ugifte personer som oppholdt seg utenom foreldrenes hjem på grunn av skolegang, studier), omfattes ikke av tellingen. Det er heller ikke innhentet opplysninger om boliger for forpleide i aldershjem, pleiehjem, barnehjem og andre fellesinstitusjoner.

Enheter hus omfattes ikke av tellingen denne gang. Det gis likevel enkelte opplysninger om det huset som boligen ligger i. I avsnitt 3 er det gjort nærmere rede for bostedsbegrepet (det sted en person skal regnes som bosatt) og boligbegrepet.

1.2. Grunnlag for statistikken

De fleste opplysninger i folke- og bolig tellingen bygger på oppgaver gitt direkte av oppgave-giverne på egne skjemaer.

Personskjema ble sendt til alle personer som hadde fylt 16 år eller fylte 16 år i løpet av 1980, (se vedlegg 4).

For personer under 16 år fikk Statistisk Sentralbyrå de nødvendige opplysninger fra folkeregisteret i den enkelte kommune.

Opplysningene om den enkelte privatbolig er gitt på eget boligskjema, (se vedlegg 5).

Oppgavene over befolkningens utdanningsbakgrunn er hentet fra utdanningsopplysningene gitt i folketellingen 1970 og "Arkivet for påbegynt og avsluttet utdanning" i Statistisk Sentralbyrå som inneholder alle utdanninger som en person har avsluttet i Norge i perioden 1970 - 1980. I tillegg kommer oppgaver over utenlandsk utdanning gitt i folketellingen 1980.

Oppgaver over alder, kjønn og andre demografiske kjennetegn er hentet fra Det sentrale personregister i Statistisk Sentralbyrå.

Nødvendige oppgaver over de vernepliktige og sivile tjenestepliktige er innhentet gjennom Forsvarets overkommando og Administrasjonen for sivile tjenestepliktige.

Folke- og bolig telling 1980 ble gjennomført med hjemmel i Statistikkloven av 25. april 1907 og Stortingsvedtak av 16. november 1978.

1.3. Datainnsamling

Ved folketellingen i 1980 ble skjemaene sendt i posten direkte til den enkelte person. Før utsendingen tok til, ble navn og adresse påført skjemaene. Det var Det sentrale personregister som dannet grunnlaget for denne påføringen.

Hver person fikk tilsendt sitt eget personskjema sammen med en rettledning.

I tillegg fikk den eldste personen i familien et boligskjema. Med boligskjemaet fulgte også en svarkonvolutt.

Utfylte personskjema fra alle som bodde i boligen sammen med ett boligskjema ble sendt samlet tilbake i svarkonvolutt. Dersom det bodde flere familier i samme boligen, nyttet familiene samme svarkonvolutt og bare ett boligskjema ble utfylt. Innsamlingsmetoden gav derfor grunnlag for å danne bohusholdninger (se nedenfor) i folke- og bolig tellingen.

Den enkelte person er i tellingen regnet å ha sitt bosted i den bolig hvor vedkommende var registrert bosatt i folkeregisteret 1. november 1980. Innsamlingen av opplysningene viste at enkelte personer bodde i en annen bolig enn der de var registrert bosatt i folkeregisteret. Dette gjaldt bl.a. ugifte studenter og skoleelever som bodde på hybel og som sendte sitt personskjema i samme svarkonvolutt som hybelverten. Dette gjaldt også personer som hadde flyttet kort tid før 1. november 1980 og

som gav opp boligopplysninger på den nye adressen, mens flyttingen først ble registrert i folkeregistret etter 1. november 1980. I slike tilfelle ble personene likevel regnet som bosatt i den boligen/adressen de var registrert på i folkeregisteret 1. november 1980. I avsnitt 3 er det gjort rede for hvilket sted en person skal regnes som bosatt. I samme avsnitt er det også gjort rede for begrepet "bohusholdning".

De personer som ikke hadde svart på folketellings skjemaene til rett tid, fikk tilsendt en adressert purring.

De som ikke svarte på den adresserte purringen, ble oppsøkt av tellere som krevde inn oppgavene.

2. FEILKILDER

Under gjennomføring og bearbeiding av en statistisk telling vil det alltid kunne oppstå ulike feil som kan gi utslag i tellingsresultatene.

De fleste feilene oppstår vanligvis under oppgaveinnhenting og kommer av uriktige svar eller mangelfullt utfylte skjemaer.

Feil som oppstår under bearbeidingen er først og fremst knyttet til koding av opplysninger, i vårt tilfelle spesielt opplysningene om næring og yrke.

For å få et grunnlag til å vurdere hvor omfattende feilene er, ble det gjennomført en kvalitetskontrollundersøkelse i samband med tellingen.

Resultatene fra denne undersøkelsen blir publisert i serien Statistiske analyser. Resultatene er ventet å foreligge i løpet av 1982 og vil ta for seg sentrale kjennetegn fra boligdelen av tellingen, og kjennetegn for sysselsetting og arbeidsmarked.

3. BEGREPER OG KJENNEMERKER

3.1. Personkjennemerker

Når ikke annet er nevnt, refererer personopplysningene seg til 1. november 1980.

Bosted

Den enkelte person er i tellingen regnet å ha sitt bosted i den kommune og i den bolig hvor vedkommende var registrert som bosatt i folkeregisteret den 1. november 1980. Hovedregelen er at en person skal registreres som bosatt der vedkommende regelmessig tar sin døgnhvile.

De viktigste registreringsreglene er ellers:

Bostedsforhold	Skal registreres som bosatt i
Gift person som pga. arbeid, studier, avtjening av verneplikt e.l. oppholder seg utenom ektefellenes felles bolig	Ektefellenes felles bolig
Ugift person som pga. studier, skolegang eller avtjening av verneplikt oppholder seg utenom foreldrenes/forsørgers bolig	Foreldrenes/forsørgers bolig
Ugift person med eget arbeid og som vanligvis ikke bor hos foreldre/forsørger	Boligen der personen vanligvis bor
Person som pga. ferie, besøk hos kjente, forretningsreise e.l. er fraværende fra boligen der vedkommende vanligvis bor	Boligen der personen vanligvis bor
Person som er forpleid i barnehjem, aldershjem, pleiehjem eller er satt bort i privat pleie	Barnehjemmet, aldershjemmet, pleiehjemmet eller boligen hvor personen er i pleie
Person som er innlagt på sykehus eller anbrakt på arbeidsskole, arbeidsanstalt eller i fengsel	Boligen der personen var bosatt før innleggelsen eller anbringelsen

Personer som ikke kan henføres til en bestemt bolig, er regnet til gruppen "Uten fast bopel". Personer uten fast bopel er som regel registrert som bosatt i den kommunen hvor de sist hadde fast bosted.

I det følgende er begrepet "Bosatt" brukt i samme betydning som begrepet "Registrert bosatt".

Det er ikke innhentet opplysninger om midlertidig bosted. Det kan derfor ikke gis oppgaver over den tilstedeværende befolkning.

Opplysningene fra Folke- og bolig telling 1980 er ikke brukt til å justere opplysningene i folkeregistrene.

Alder

I fordelingen etter alder er den enkelte person gruppert etter alder pr. 31. desember 1980 (Alder = 1980 - fødselsår).

Ekteskapelig status

Det er brukt fire hovedgrupperinger etter ekteskapelig status, nemlig ugifte, gifte, skilte og enker/enkemenn.

Samboende

Med samboende menes personer som lever sammen (i ekteskapsliknende forhold) uten å ha inngått formelt ekteskap.

I gruppen samboende er regnet bare de personer som er registrert bosatt på samme adresse i folkeregisteret 1. november 1980.

Trossamfunn

Det er brukt tre grupperinger etter trossamfunn, nemlig "Den norske kirke", "Trossamfunn utenfor den norske kirke" og "Ikke tilsluttet trossamfunn".

Personer under 16 år er som regel gruppert sammen med sine foreldre. I de tilfelle foreldrene ikke tilhører samme gruppe, er imidlertid barna ført til gruppen for uoppgitt.

Utdanning

Oppgavene over utdanning omfatter enkeltutdanninger på hel- eller deltid av minst 5 måneders normal varighet.

For personer med flere enkeltutdanninger, er den utdanning som har lengst samlet varighet (normal varighet av enkeltutdanningen tillagt varigheten av den forutdanning som kreves) regnet som høyeste utdanning. Av utdanninger med lik samlet varighet, er den som antas å være av størst yrkesmessig betydning, oppfattet som personenes høyeste utdanning. Utdanningsgrupperingen er foretatt etter 1973-utgaven av Standard for utdanningsgruppering i offentlig norsk statistikk (Statistisk Sentralbyrås Håndbøker nr. 28).

Standarden er bygd opp som et pyramidisk klassifikasjonssystem.

Enkeltutdanningene er først ordnet i grove grupper som i standarden kalles utdanningsnivåer. Innenfor hvert nivå er det først foretatt en sortering etter fagfelt, dernest en finere sortering i faggrupper.

Inndelingen i nivåer eller hovedgrupper er foretatt på denne måte:

0. Ingen utdanning og utdanning på førskolenivå (utdanning for 6-åringer og mindre barn)
1. Utdanning på barneskolenivå (1 - 6 år, førskoleutdanning ikke medregnet)
2. Utdanning på ungdomsskolenivå (7 - 9 år)
3. Utdanning på gymnasnivå I (10 år)
4. Utdanning på gymnasnivå II (11 - 12 år)
5. Utdanning på universitets- og høgskolenivå I (13 - 14 år)
6. Utdanning på universitets- og høgskolenivå II (15 - 16 år)
7. Utdanning på universitets- og høgskolenivå III (17 - 18 år)
8. Utdanning på forskernivå (over 18 år)
9. Uoppgitt utdanning.

I tabellene over personenes høyeste utdanning fra folketellingen er gruppene 0 og 9 slått sammen til en gruppe.

Fagfelt er i standarden spesifisert slik:

1. Allment fagfelt
2. Humaniora og estetikk
3. Undervisning
4. Administrasjon, økonomi, samfunnsvitenskap og jus
5. Industri, håndverk, naturvitenskap og teknikk
6. Samferdsel
7. Helsevesen
8. Jordbruk, skogbruk og fiske
9. Tjenesteyting og forsvar.

I tabellene fra folketellingen er bare de viktigste fagfeltene under de forskjellige nivå- eller hovedgruppene spesifisert. De andre fagfelt er slått sammen til en gruppe.

I folketellingen 1970 ble det foretatt en tre-delning av standardens gymnasnivå etter utdanningsvarighet på henholdsvis 10 år, 11 år og 12 år.

I folketellingen 1980 følger inndelingen standardens gruppering, nemlig en gruppering på henholdsvis 10 år og 11 - 12 år.

Fagutdanninger avsluttet før 1972/73 og som ikke bygger på examen artium, kodes i tellingen 1980 med 8 års allmennutdanning som grunnlag. Fagutdanninger avlagt etter 1972/73 kodes med 9 år som grunnlag.

Viktigste kilde til livsopphold

Personer 16 år og over er gruppert etter den kilde til livsopphold som var viktigst de siste 12 månedene før tellingstidspunktet, dvs. fra 1. november 1979 fram til 1. november 1980. For personer under 16 år bosatt i privathusholdninger er inntekt fra andre personer alltid regnet som viktigste kilde til livsopphold.

For personer under 16 år bosatt i felleleshusholdninger er pensjon, trygd regnet som viktigste kilde til livsopphold.

Med "inntekt av eget arbeid" er ment inntekt av egen yrkesaktivitet.

"Pensjon, trygd" omfatter syketrygd, arbeidsløshetsstrygd, forsørgertrygd, uføretrygd, alderstrygd, yrkesskadetrygd, krigspensjon, bedriftspensjon o.l.

Som "stipend, lån, formue, føderåd, leieinntekt eller annen formuesinntekt" regnes også utbetalinger i forbindelse med livsforsikring eller individuell pensjonsforsikring. Underhold fra andre enn privatpersoner (f.eks. stønader fra det offentlige, institusjoner eller bedrifter), unntatt pensjon og trygd regnes også med her.

Personer som har andre personers inntekt som viktigste kilde til livsopphold er gruppert under "inntekt av eget arbeid eller andre personers arbeid/inntekt". Dette gjelder uansett om inntekten kommer fra arbeid, pensjon, trygd eller stipend, lån mv.

Yrkesaktivitet

I Folke- og bolig telling 1980 er det innhentet oppgaver om yrkesaktiviteten både for de siste 12 månedene før tellingstidspunktet og den siste uka før tellingstidspunktet.

Som yrkesaktivitet er regnet alt arbeid som blir utført mot betaling i form av lønn, inntekt av egen bedrift, provisjon, honorarer o.l. Arbeid som familiemedlem uten fast lønn i familiebedrift (f.eks. gårdsbruk, butikk) og verneplikts-/siviltjeneste er også regnet som yrkesaktivitet.

Som yrkesaktive de siste 12 månedene er regnet personer 16 år og over som utførte yrkesaktivitet av minst 100 timers varighet i denne perioden.

Som yrkesaktive den siste uka før tellingstidspunktet er regnet personer 16 år og over som utførte yrkesaktivitet av minst 1 times varighet i denne uka. Personer som var midlertidig borte fra arbeidet hele uka på grunn av sykdom, permisjon, ferie e.l. er ikke regnet med blant de yrkesaktive.

Arbeidstid

Det er innhentet oppgaver over arbeidstida både for de siste 12 månedene før tellingstidspunktet og den siste uka før tellingstidspunktet.

Arbeidstida omfatter all tid som er medgått til yrkesaktivitet. Arbeidstid som har gått med til forberedelse i tillegg til ordinær arbeidstid, er også regnet med (f.eks. forberedelser i tillegg til ordinær undervisningstid for lærere). Tid som er brukt til skolearbeid, studier og husarbeid for egen familie, er ikke regnet med.

Fravær på grunn av sykdom, permisjon, ferie e.l. er heller ikke regnet med i arbeidstida.

Generelt om grupperingen etter næring, yrke og yrkesstatus

Personer 16 år og over med yrkesaktivitet er gruppert på næring etter arten av virksomheten til den bedrift der den enkelte arbeide hele tiden eller lengst tid de siste 12 månedene før tellingstidspunktet. Disse personene er videre gruppert på det yrke og den yrkesstatus som de hadde hele tiden eller lengst tid i denne bedriften i 12-månedersperioden.

Personer 16 år og over med yrkesaktivitet siste uka før tellingstidspunktet er gruppert etter den næring og det yrke vedkommende oppgav å ha hatt i den bedriften som den enkelte arbeide hele tiden eller lengst tid de siste 12 månedene før tellingstidspunktet. Det er således ikke innhentet særskilte oppgaver om de yrkesaktives næring og yrke for den siste uka før tellingstidspunktet.

Næring

Næringsgrupperingen er foretatt etter 1978-utgaven av Standard for næringsgruppering i offentlig norsk statistikk (Statistisk Sentralbyrå's Håndbøker nr. 9).

Denne standarden er i samsvar med International Standard Industrial Classification of All Economic Activities (ISIC).

I standarden er grupperingssystemet utformet som et femsifret pyramidisk system hvor hvert siffer angir et grupperingsnivå. De fem nivåene er gitt følgende betegnelser:

Næring	1-sifret kode
Næringsområde	2-sifret kode
Næringshovedgruppe	3-sifret kode
Næringsgruppe	4-sifret kode
Næringsundergruppe	5-sifret kode

Næringene på 1-sifret nivå har følgende 9 inndelinger:

1. Jordbruk, skogbruk, fiske og fangst
2. Bergverksdrift
3. Industri
4. Kraft- og vannforsyning
5. Bygge- og anleggsvirksomhet
6. Varehandel, hotell- og restaurantvirksomhet
7. Transport, lagring, post og telekommunikasjoner
8. Bank- og finansieringsvirksomhet, forsikringsvirksomhet, eiendomsdrift og forretningsmessig tjenesteyting
9. Offentlig, sosial og privat tjenesteyting.

En oversikt over den videre inndeling i næringsområder mv. finnes i Standard for næringsgruppering.

Næringsgrupperingen i 1980-tellingen er ikke direkte sammenliknbar med næringsgrupperingen i 1970-tellingen. Årsaken til dette er overgangen til ny standard for næringsgruppering i 1972. I folketellingen 1970 ble næringsgrupperingen foretatt etter 1960-utgaven av Standard for næringsgruppering.

Tabeller med sammenliknbare tall mellom tellingene i 1970 og 1980 vil bli publisert en tid etter kommuneheftene i de såkalte "tabellpakkene". Næringsoppgaver med resultater fra 1970-tellingen gruppert etter 1978-utgaven av Standard for næringsgruppering, vil da bli gitt. I folketellingen 1980 gis det næringsoppgaver ned på næringsgruppe (3-sifret kode).

Yrke

Yrkesgrupperingen er foretatt etter Standard for yrkesgruppering i offentlig norsk statistikk (utgitt av Arbeidsdirektoratet i 1965). Standarden følger i prinsippet 1958-utgaven av International Standard Classification of Occupations (ISCO).

Standarden er bygd opp slik at nær beslektede yrker er ført sammen til såkalte yrkesgrupper, som igjen danner yrkesområder. Disse yrkesområdene er ført sammen til yrkesfelt.

Hvert yrke i klassifiseringen er betegnet med 5-sifret kodenummer:

første siffer angir yrkesfeltet
 første og annet siffer angir yrkesområde
 første - tredje siffer angir yrkesgruppe
 første - femte siffer angir yrke.

Til folketellingen 1980 har Statistisk Sentralbyrå ført nye yrker inn i denne standarden. Den inndelingen i yrkesgrupper som er brukt i 1965-utgaven, er stort sett brukt også her. Videre er en del yrkesgrupper slått sammen og noen er splittet i flere grupper. En ny 3-siffergruppe er tatt med for olje- og gassarbeid. Dessuten er ledende tjenestemenn i kommunal- og fylkeskommunal administrasjon og forvaltning skilt ut som ny gruppe.

Gruppene "Lærere" og "Faglærere i praktiske yrker" er slått sammen til en gruppe.

Opgaver over yrke er i tellingen gitt med på yrkesgruppe (3-sifret kode).

Yrkesstatus

I tellingen er det brukt følgende tre grupperinger etter yrkesstatus:

1. Fast eller midlertidig ansatt
2. Selvstendig
3. Familiemedlem uten fast lønn i familiebedrift.

Personer (også medeiere) som arbeide i firmaer organisert som aksjeselskap, andelslag eller annen selskapsform med begrenset ansvar, er alltid regnet som ansatte.

En person er regnet som selvstendig dersom vedkommende drev virksomhet alene for egen regning eller sammen med andre med ubegrenset ansvar (f.eks. i ansvarlig selskap).

Gruppen "Familiemedlem uten fast lønn i familiebedrift" omfatter personer som arbeide i familievirksomhet uten fast avtalt lønn og som verken var eier eller medeier i virksomheten. Et familiemedlem uten fast lønn kan imidlertid ha vederlag for arbeidet i form av kost og losji, andel av overskott e.l.

I de tilfelle hvor ektefeller arbeide i felles virksomhet (f.eks. gårdsbruk) som ikke var organisert som aksjeselskap e.l., er den ene ektefellen regnet som selvstendig og den andre som familiemedlem uten fast lønn i familiebedrift, med mindre begge ektefellene var registrert som eiere av virksomheten.

Generelt om oppmøteplass, reisehyppighet, reisetid og transportmåte

Kjennmerkene gjelder personer 16 år og over med yrkesaktivitet i siste uka før tellingstidspunktet.

Reisehyppighet, reisetid og transportmåte gjelder yrkesaktive personer med fast oppmøteplass (se oppmøteplass).

Reisetid og transportmåte gjelder yrkesaktive personer med fast arbeidsreise (se reisehyppighet).

Oppmøteplass

Med oppmøteplass forstår en det stedet hvor vedkommende møtte fram ved arbeidshagens start.

Personer 16 år og over med yrkesaktivitet siste uka før tellingstidspunktet er gruppert etter kommunen den faste oppmøteplassen lå i (rute 1 og 2 i personskjemaet).

Personer som i denne uka møtte på ulike arbeidssteder, var til sjøs e.l., er ikke regnet å ha fast oppmøteplass (rute 3 i personskjemaet).

Reisehyppighet

Med reisehyppighet forstås en det antall ganger vedkommende reiste fra hjemsted til arbeidssted den siste uka før tellingstidspunktet.

Hjemsted er alltid regnet som den boligadresse vedkommende er registrert bosatt på i folkeregisteret. For personer som bodde midlertidig på f.eks. hybel eller brakke i denne uka, er reisen mellom hybel, brakke og arbeidssted ikke medregnet.

For personer som var registrert bosatt på arbeidsstedet er det regnet hvor mange dager vedkommende var på arbeid siste uka før tellingstidspunktet.

Med "fast arbeidsreise" menes personer med fast oppmøteplass og som reiste minst en gang fra hjemsted til arbeidssted i uka før tellingstidspunktet.

Reisetid

Reisetid er reisetiden fra hjemsted (registrert boligadresse) til arbeidssted. Reisetiden er regnet én vei. I reisetiden er gangtid og ventetid under reisen tatt med. Det samme gjelder faste gjøremål som f.eks. å bringe barn til barnehage, dagmamma e.l. Tilfeldige gjøremål og forsinkelser er ikke regnet med.

For pendlere som bodde midlertidig på f.eks. hybel, brakke e.l., er reisetiden regnet fra hjemstedet og fram til arbeidsstedet.

Transportmåte

Med transportmåte forstås de transportmidler vedkommende til vanlig nyttet én vei fra hjemsted til arbeidssted siste uka før tellingstidspunktet.

For personer som ikke reiste på samme måte hver dag, er det regnet med den reisemåten vedkommende nyttet flest dager.

3.2. Familie og husholdningstype

Grupperingene på familie og husholdningstype refererer seg til tellingstidspunktet den 1. november 1980.

Familie

Til én og samme familie er regnet:

1. Ektepar og eventuelle ugifte barn registrert bosatt i samme privatbolig, aldershjem, pleiehjem, e.l.
2. Far/mor med ugifte barn registrert bosatt i samme privatbolig, aldershjem, pleiehjem, pensjonat, hotell e.l.
3. Hver enkelt person som ikke hører inn under noen av de to gruppene som er spesifisert ovenfor (bl.a. personer uten fast bopel). Disse personene danner således hver for seg egen familie (familie med én person).

I familier med ektepar er også tatt med eventuelle ugifte barn av bare den ene ektefellen og ugifte adoptivbarn og stebarn, men ikke fosterbarn.

Av reglene som er nevnt foran går det fram at personer (f.eks. ektefeller) som ikke var registrert bosatt i samme privatbolig, aldershjem, pleiehjem, e.l., aldri er gruppert under samme familie. Videre går det fram at gifte, separerte, skilte, enker og enkemenn ikke i noen tilfelle er regnet til samme familie som foreldrene. Når f.eks. et ektepar bor sammen med en skilt datter, danner ektefellene egen familie og datteren egen familie. Ellers kan nevnes at ugifte søsken som har felles bolig, der ingen av foreldrene er bosatt, hver for seg er regnet som særskilt familie.

Husholdningstype

Det er skilt mellom to husholdningstyper, nemlig privathusholdning og felleleshusholdning.

Gruppen "Privathusholdning" omfatter personer som var registrert som bosatt i privat bolig. Denne husholdningstypen er videre splittet opp etter tallet på familier i husholdningen. Som husholdningsenhet er her regnet bolighusholdning. Denne omfatter alle bosatte i samme bolig. Av dette følger at antall privathusholdninger er det samme som antall boliger i tellingen.

Til felleleshusholdning er regnet forpleide som var registrert bosatt i aldershjem, barnehjem, pleiehjem e.l.

Betjeningspersonale bosatt ved felleleshusholdninger er alltid gruppert under privathusholdning. Det samme gjelder militært personell som var bosatt i militærforlegning.

3.3. Boligkjennemerker

Boligkjennemerkene refererer seg til den boligen der den enkelte var registrert bosatt 1. november 1980.

Bolig (leilighet mv.)

Med leilighet menes f.eks. rekkehusleilighet, leilighet i tomannsbolig, leilighet i leiegård, blokkleilighet, hybelleilighet og hybel med egen inngang. Enebolig regnes også som leilighet.

Hybler uten egen inngang er som hovedregel ikke regnet som egen leilighet.

I hybelbygg er imidlertid hver enkelt hybel alltid regnet som leilighet. Dette gjelder også når flere hybler har felles gang, hall, bad og/eller kjøkken.

Videre er hybler for sykepleiere, legeboliger og rom som disponeres av privathusholdninger i sykehus, militærforlegninger eller felleleshusholdninger, alltid regnet som egne leiligheter.

Til en bolig er som hovedregel regnet rom som er bygd (eller ombygd) til bruk for én eller flere personer med fellesskap i kost og losji, og hvor det er adkomst til rommene (rommet) uten at en må gå gjennom en annen bolig.

En bolig vil derfor som regel falle sammen med begrepet leilighet.

I enkelte tilfelle vil en bolig omfatte mer enn én leilighet. Dersom f.eks. ugifte barn bor i egen leilighet (hybel med egen inngang e.l.), men på samme adresse som foreldrene, er som hovedregel barna regnet å høre til samme bolig som foreldrene. I dette tilfelle utgjøres boligen av leiligheten som foreldrene bor i og leiligheten barna bor i. Bare dersom barna er registrert som egen familie i folkeregisteret, er leilighetene regnet som særskilte boliger.

Hybler uten egen inngang som ikke ligger i hybelbygg, institusjon e.l. og som bebos av personer som er registrert i folkeregisteret på vedkommende adresse, er alltid regnet til samme bolig som hovedleiligheten.

Med privatbolig er ment boliger som ikke er bebodd av forpleide i aldershjem, barnehjem og andre felleleshusholdninger. Boliger for ansatte (f.eks. sykepleiere) ved institusjoner er således regnet som privatboliger. Det samme gjelder boliger for befal mv. i militærforlegninger.

Det er ikke innhentet oppgaver for boliger som ikke er privatboliger.

I tabellene er "privatboligene" for enkelthets skyld kalt "boliger".

Rom

Oppgavene over tall på rom refererer seg til boliger som er med i tellingen, og omfatter beboelsesrom på 6 m² eller mer, og som kan nyttes året rundt. Kjøkken, bad, entré, hall, alkove, hems, trimrom, vaskerom og rom som bare nyttes til næringsvirksomhet (f.eks. kontor) er ikke med.

I 1980-tellingen er det ikke innhentet spesifiserte oppgaver over antall rom i boliger med "mer enn 8 rom", slik som det ble gjort i tellingen i 1970.

I oppgavene for "rom i alt" er tallene for antall rom i boliger med mer enn 8 rom derfor beregnet. For hver enkelt kommune er det laget gjennomsnittstall fra 1970-tellingen, (dvs. gjennomsnittlig antall rom i boliger med mer enn 8 rom). Dette gjennomsnittstallet er brukt for å fastlegge antall rom for boliger med mer enn 8 rom i 1980-tellingen.

Areal

Med boligens areal er ment nettoareal. I tillegg til beboelsesrom på 6 m² eller mer er også tatt med kjøkken, bad, entré, hall o.l.

Rom som er felles for to eller flere boliger, f.eks. felles gang, hall, bad e.l., er ikke regnet med i arealet.

Eie-/leieform

Som eiere er også regnet personer som eier aksje eller andel som gir boret.

Med "vanlig leiekontrakt" menes at vedkommende leier en bolig av en eier etter de regler og avtaler som følger av husleieloven. Vanlig leieforhold uten skriftlig kontrakt er også regnet med her.

Kjøkken

Med kjøkken menes i tellingen en del av boligen som er avgrenset fra andre deler av den, og hvor det er installert utstyr til matlaging for beboerne. Kjøkkenet kan være et eget rom, men trenger ikke være det.

Dersom flere boliger har felles kjøkken, f.eks. hybler i et hybelbygg, er alle boligene regnet å være uten kjøkken.

I størrelsen på kjøkkenet er også medregnet gulvplass til benker, skap o.l.

Viktigste kilde til oppvarming

Dersom to eller flere kilder er like viktige for boligens oppvarming, er begge (alle) disse regnet med.

Husholdningen disponerer bil

Med å disponere bil menes i tellingen å eie/leie bil eller å ha mulighet til privat bruk av f.eks. firmabil.

Stasjonsvogn og varevogn er regnet som personbil bare dersom den brukes også til privatkjøring.

Hustype

Som hus er som hovedregel regnet bygninger som fra kjeller til loft er atskilt fra andre bygninger.

Hver enkelt blokk er derimot regnet som ett hus, selv om det fra kjeller til loft er skillevegg(er) uten gjennomgang i blokken.

I rekkehus er hele rekken av boliger regnet som ett hus.

Som frittliggende enebolig er regnet enebolig med minst en halv meters avstand til nærmeste hus.

Som hustype "enebolig" er også regnet frittliggende eneboliger som inneholder en hybelleilighet, og/eller der ett eller flere rom er brukt som hybel.

Rekkehus er hus med leiligheter som har minst én vegg eller en del av en vegg felles med en annen leilighet. Hus i kjede er hus som er forbundet med et annet hus med garasje, carport, svalgang o.l. Terrassehus er hus med leiligheter som er bygd sammen i en bakkeskråning, og der flere av leilighetene har hele eller deler av taket til leiligheten under som terrasse.

Horisontalt delt tomannsbolig er hus med to vanlige leiligheter (som kan ha ulik størrelse) og hvor den ene leiligheten ligger i en etasje over den annen.

Annet boligbygg med mindre enn 3 etasjer omfatter også eneboliger med mindre enn en halv meters avstand mellom husene.

Gruppen "forretningsbygg mv." omfatter hus hvor halvparten eller mindre av golvarealet nyttes til privatbolig.

Som bygg for felleleshusholdning er regnet hus hvor det for bosatte og/eller midlertidig tilstedeværende er organisert felleleshusholdning.

Opgaver over tall på boliger, rom og bosatte i bygg for felleleshusholdning omfatter bare privatboliger, rom og bosatte i disse boligene.

Byggeår

Med byggeår menes det året da minst halvparten av boligene i huset var ferdig til innflytting. Hus som er ombygd, er gruppert etter opprinnelig byggeår.

Gjennomsnittstall

Bosatte pr. bolig er lik tallet på bosatte i privatboliger dividert med tallet på privatboliger.

Rom pr. bolig er lik tallet på rom (kjøkken ikke medregnet) i privatboliger dividert med tallet på disse boligene.

Bosatte pr. rom er lik tallet på bosatte i privatboliger dividert med tallet på rom (kjøkken er ikke medregnet) i privatboliger.

3.4. Inndelingen i grunnkretser

Grunnkretsinnndelingen til bruk i folketellingen er foretatt av Byrået i samarbeid med kommunene og brukere av statistikk på regionalt nivå.

Følgende kriterier er lagt til grunn for utarbeidingen av grunnkretsene:

1. Utgangspunktet for grunnkretsinnndelingen er som regel inndelingen i folketellingskretser i 1970. Dersom inndelingen fra 1970 er endret, er det lagt vekt på at grupper av grunnkretser kan sammenliknes med en eller flere tidligere folketellingskretser.
2. Grunnkretsene er utformet slik at de kan være stabile over en rimelig tidsperiode.
3. Grunnkretsene skal bestå av et sammenhengende geografisk område.
4. Grunnkretsene bør være mest mulig ensartet når det gjelder natur- og næringsgrunnlag, kommunikasjonsforhold og bygningsmessig struktur.
5. Folketall og areal bør ikke variere for sterkt. Folketallet kan variere fra under 100 i sterkt spredtbygde strøk til over 1 000 i de tette utbygde byområdene.

Fordi grunnkretsinnndelingen skal være mest mulig stabil, er den ikke knyttet sammen med en avgrensning av tettbygde strøk, da disse grensene stadig må endres.

Tettstedsavgrensningen er ført videre uavhengig av grunnkretsinnndelingen. Retningslinjene for tettstedsavgrensningen følger i store trekk den som ble praktisert i 1960 og 1970. Hovedkriteriet ved avgrensningen av tettsted er at avstanden mellom husene i en husklynge ikke skal være over 50 meter, men det er tillatt skjønsmessige avvik for områder som ikke kan eller skal bebygges som f.eks. lagerplasser, idrettsanlegg, parker o.l. Området må ha minst 200 bosatte på tellingstidspunktet.

Det er ikke stilt noe krav om at grensene for grunnkretsene skal falle sammen med grensene for kirkesogn, skole- eller valgkretser.

Oppgaver over grunnkretser grupperes også til delområder (bydeler/bygdelag). Disse delområdene består vanligvis av 1 000-3 000 personer i spredtbygde strøk og 3 000-5 000 personer i tettbygde strøk. Et delområde kan f.eks. være et område som sogner til et lokalt sentrum i en kommune.

En oversikt som viser forholdet mellom grunnkretser i 1980 og tellingskretser i 1970, er vist i vedlegg 1.

Kart som viser omfanget av grunnkretsene og tettstedsavgrensningene som det blir gitt resultater for i dette heftet, er vist i vedleggene 2 og 3.

For en nærmere orientering om grunnkretsene mv. vises til heftene "Grunnkretser og tettsteder. Dokumentasjon 1980".

4. BRUK AV TABELLENE

Dette heftet inneholder tabeller for den enkelte kommune. Tabellene i kommuneheftene er inndelt i seks hovedgrupper.

Tabellene 1-3 gir resultater for enkelte demografiske kjennetegn.

Tabellene 4-10 gir hovedresultater for utdanning, yrke, næring, arbeidstid mv. Tabellene 4-7 refererer seg til de siste 12 månedene før tellingstidspunktet. Tabellene 8-10 gir oppgaver for kjennemerker som knytter seg til siste uka før tellingstidspunktet.

Tabellene 11-18 gir resultater for boligdelen av tellingen.

Tabellene 19-21 gir resultater for familier og privathusholdninger.

Tabellene 22-24 gir hovedresultater for befolkning, yrkesaktivitet og boliger på grunnkrets.

5. MERKNADER TIL TABELLENE

Tabell 1:

I tabell 1 har en generelt tatt sikte på å gi tall tilbake til 1801 etter kommuneinndelingen i 1980.

I 1931 ble Kråkstad herred delt i to herreder - Kråkstad og Ski. I 1964 ble Kråkstad igjen slått sammen med Ski.

TABELL 1. FOLKEMENGDEN VED FOLKETELLINGENE 1801 - 1980

ÅR	FOLKE- MENGDEN	ÅR	FOLKE- MENGDEN	ÅR	FOLKE- MENGDEN	ÅR	FOLKE- MENGDEN	ÅR	FOLKE- MENGDEN	ÅR	FOLKE- MENGDEN
1801 ..	2033	1835 ..	2364	1865 ..	3118	1900 ..	3157	1930 ..	5909	1960 ..	9685
1815 ..	1853	1845 ..	2461	1875 ..	2997	1910 ..	3518	1946 ..	6751	1970 ..	15370
1825 ..	2076	1855 ..	2690	1890 ..	2937	1920 ..	4989	1950 ..	7498	1980 ..	19851

TABELL 2. FOLKEMENGDEN ETTER KJØNN, EKTESKAPELIG STATUS OG ALDER. 1/11 1980

ALDER	I ALT	MENN					KVINNER				
		I ALT	UGIFTE	GIFTE	SEPARERTE		I ALT	UGIFTE	GIFTE	ENKER	SEPARERTE
					OG SKILTE	OG SKILTE					
I ALT	19851	9811	4495	4819	168	329	10040	4185	4812	606	437
0- 6 ÅR .	2091	1043	1043	-	-	-	1048	1048	-	-	-
7-15 " .	3176	1572	1572	-	-	-	1604	1604	-	-	-
16-19 " .	1289	645	645	-	-	-	644	634	10	-	-
20-24 " .	1495	739	613	123	-	3	756	476	261	1	18
25-29 " .	1580	765	263	474	-	28	815	125	636	-	54
30-39 " .	3583	1818	163	1520	3	132	1765	90	1512	14	149
40-49 " .	2283	1138	46	1011	7	74	1145	34	979	26	106
50-59 " .	2018	1038	63	898	20	57	980	37	792	90	61
60-66 " .	959	481	42	390	27	22	478	42	313	96	27
67-69 " .	324	152	9	124	14	5	172	15	96	53	8
70-79 " .	732	299	26	221	44	8	433	47	189	186	11
80 ÅR OG OVER	321	121	10	58	53	-	200	33	24	140	3

TABELL 3. FOLKEMENGDEN ETTER TROSSAMFUNN/VIKTIGSTE KILDE TIL LIVSOPPHOLD, KJØNN OG ALDER. 1/11 1980

KJØNN OG ALDER	I ALT	TROSSAMFUNN				VIKTIGSTE KILDE TIL LIVSOPPHOLD					
		DEN NGRSKE KIRKE	TROS- SAMFUNN UTENFOR DEN NORSKE KIRKE	IKKE TIL- SLUTTET NOE TROS- SAMFUNN	UOPP- GITT TROS- SAMFUNN	INNTÆKT AV EGET ELLER ANDRE PERSONERS ARBEID	PENSJON/ TRYGD	STIPEND, LÅN, FORMUE E.L.	VERNE- PLIKTS-/ SIVIL- TJENESTE	UOPPGITT KILDE TIL LIVSOPP- HOLD	
I ALT	19851	16833	714	927	1377	16622	1902	285	139	903	
MENN	9811	8235	330	531	715	8400	732	152	137	390	
0- 6 ÅR	1043	810	29	43	161	1043	-	-	-	-	
7-15 "	1572	1237	52	38	245	1566	6	-	-	-	
16-19 "	645	577	18	28	22	551	6	12	18	58	
20-24 "	739	631	25	59	24	512	7	81	101	38	
25-29 "	765	628	21	85	31	685	9	35	8	28	
30-39 "	1818	1517	75	131	95	1706	18	12	6	76	
40-49 "	1138	989	42	59	48	1071	15	5	2	45	
50-59 "	1038	913	29	57	39	910	53	-	2	73	
60-66 "	481	427	13	17	24	307	125	4	-	45	
67-69 "	152	132	5	10	5	39	104	1	-	8	
70-79 "	299	268	16	3	12	9	271	2	-	17	
80 ÅR OG OVER ...	121	106	5	1	9	1	118	-	-	2	
KVINNER ..	10040	8598	384	396	662	8222	1170	133	2	513	
0- 6 ÅR	1048	805	41	36	166	1048	-	-	-	-	
7-15 "	1604	1292	42	36	234	1599	5	-	-	-	
16-19 "	644	589	18	19	18	571	7	12	-	54	
20-24 "	756	646	19	62	29	613	19	84	1	39	
25-29 "	815	679	32	79	25	739	18	19	-	39	
30-39 "	1765	1526	85	94	60	1604	52	6	-	103	
40-49 "	1145	1027	43	32	43	1015	53	1	1	75	
50-59 "	980	902	32	19	27	754	131	2	-	93	
60-66 "	478	425	20	11	22	246	154	4	-	74	
67-69 "	172	143	11	2	16	23	138	-	-	11	
70-79 "	433	377	34	6	16	10	404	4	-	15	
80 ÅR OG OVER ...	200	187	7	-	6	-	189	1	-	10	

TABELL 4. PERSONER 16-66 ÅR ETTER YRKESAKTIVITET, ARBEIDSTID, KJØNN OG HØYESTE UTDANNING. 1/11 79 - 31/10 80

KJØNN OG HØYESTE UTDANNING	IKKE YRKESAKTIVE				YRKESAKTIVE						
	I ALT		AV DETTE GIFTE	I ALT	100-499 TIMER		500-999 TIMER		1 000 TIMER OG OVER		UOPP- GITT ARB.- TID
	I ALT	I ALT			I ALT	AV DETTE GIFTE	I ALT	AV DETTE GIFTE	I ALT	AV DETTE GIFTE	
I ALT	13207	2420	1599	10787	1441	597	1146	736	7667	5655	533
MENN I ALT	6624	514	159	6110	517	82	292	92	5010	3906	291
BARNESKOLENIVÅ, 1-6 ÅR	1	:	:	:	:	:	:	:	:	:	:
UNGDOMSSKOLENIVÅ, 7-9 ÅR, I ALT ..	2257	276	84	1981	239	27	113	42	1478	1113	151
FOLKESKOLEUTDANNING	780	109	51	671	21	13	34	21	547	463	69
9-ÅRIG UNGDOMSSKOLE	624	114	2	510	197	1	53	3	233	65	27
UNGDOMSSKOLENIVÅ ELLERS	853	53	31	800	21	13	26	18	698	585	55
GYMNASNIVÅ I, 10 ÅR, I ALT	1281	83	25	1198	75	15	49	18	1014	731	60
ALLMENT FAGFELT	479	24	11	455	16	6	9	3	411	323	19
INDUSTRI, HÅNDVERK OG TEKNIKK ..	410	39	5	371	43	5	22	7	285	162	21
SAMFERDSEL	77	5	3	72	-	-	3	2	66	59	3
HELSEVERN	3	-	-	3	-	-	1	1	2	1	-
JORDBRUK, SKOGBRUK OG FISKE ...	74	6	4	68	2	1	5	3	57	48	4
TJENESTEYTING OG FORSVAR	109	4	1	105	2	1	4	1	95	76	4
GYMNASNIVÅ I ELLERS	129	5	1	124	12	2	5	1	98	62	9
GYMNASNIVÅ II, 11-12 ÅR, I ALT ..	1563	79	23	1484	125	14	80	11	1237	946	42
ALLMENT FAGFELT	563	32	3	531	75	6	48	5	395	272	13
ADMINISTRASJON OG ØKONOMI	230	10	2	220	17	2	8	-	192	163	3
INDUSTRI, HÅNDVERK OG TEKNIKK ..	554	32	16	522	23	2	20	5	464	358	15
SAMFERDSEL	79	1	1	78	3	3	1	-	72	61	2
HELSEVERN	2	:	:	:	:	:	:	:	:	:	:
JORDBRUK, SKOGBRUK OG FISKE ...	36	-	-	36	1	-	2	-	30	21	3
TJENESTEYTING OG FORSVAR	72	2	-	70	5	-	1	1	61	50	3
GYMNASNIVÅ II ELLERS	27	:	:	25	:	:	:	:	21	19	:
UNIVERSITETS- OG HØGSKOLENIVÅ I, 13-14 ÅR I ALT	686	35	12	651	48	13	25	6	560	487	18
UNDERVISNING	40	1	1	39	2	1	1	-	34	28	2
ADMINISTRASJON, ØKONOMI, SAMFUNNSVITENSKAP OG JUS	166	8	3	158	8	1	6	3	139	121	5
NATURVITENSKAP OG TEKNIKK	351	11	4	340	6	3	5	2	321	289	8
HELSEVERN	9	-	-	9	1	-	-	-	8	8	-
UNIV.- OG HØGSKOLENIVÅ I ELLERS	120	15	4	105	31	8	13	1	58	41	3
UNIV.- OG HØGSKOLENIVÅ II, III OG FORSKERNIVÅ, OVER 14 ÅR, I ALT ..	674	7	7	667	16	9	18	12	622	556	11
UNDERVISNING	74	2	2	72	3	2	4	2	62	52	3
ADMINISTRASJON, ØKONOMI, SAMFUNNSVITENSKAP OG JUS	177	-	-	177	2	2	3	3	172	158	-
NATURVITENSKAP OG TEKNIKK	221	2	2	219	4	2	6	4	205	182	4
UNIV.- OG HØGSKOLENIVÅ II, III OG FORSKERNIVÅ ELLERS	202	3	3	199	7	3	5	3	183	164	4
UOPPGITT, INGEN UTDANNING OG UTDANNING PÅ FØRSKOLENIVÅ	162	34	8	128	14	4	7	3	98	73	9
KVINNER I ALT	6583	1906	1440	4677	924	515	854	644	2657	1749	242
BARNESKOLENIVÅ, 1-6 ÅR	4	1	1	3	-	-	-	-	3	3	-
UNGDOMSSKOLENIVÅ, 7-9 ÅR, I ALT ..	2929	1083	770	1846	434	221	336	269	946	666	130
FOLKESKOLEUTDANNING	997	456	328	541	88	65	124	104	281	215	48
9-ÅRIG UNGDOMSSKOLE	567	199	71	368	188	16	45	11	117	36	18
UNGDOMSSKOLENIVÅ ELLERS	1365	428	371	937	158	140	167	154	548	415	64
GYMNASNIVÅ I, 10 ÅR, I ALT	1708	375	316	1333	216	144	221	167	836	517	60
ALLMENT FAGFELT	910	224	201	686	106	87	137	115	413	301	30
INDUSTRI, HÅNDVERK OG TEKNIKK ..	62	18	14	44	8	2	3	2	32	14	1
SAMFERDSEL	76	9	9	67	8	7	12	10	43	28	4
HELSEVERN	130	35	31	95	19	17	12	12	59	37	5
JORDBRUK, SKOGBRUK OG FISKE ...	9	2	2	7	2	1	-	-	5	2	-
TJENESTEYTING OG FORSVAR	131	28	18	103	26	4	14	1	59	17	4
GYMNASNIVÅ I ELLERS	390	59	41	331	47	26	43	27	225	118	16
GYMNASNIVÅ II, 11-12 ÅR, I ALT ..	940	202	160	738	158	75	154	93	399	229	27
ALLMENT FAGFELT	544	119	91	425	99	39	92	50	217	118	17
ADMINISTRASJON OG ØKONOMI	98	15	9	83	21	4	10	4	50	21	2
INDUSTRI, HÅNDVERK OG TEKNIKK ..	51	13	13	38	11	7	6	4	21	11	-
SAMFERDSEL	8	2	2	6	-	-	-	-	5	2	1
HELSEVERN	129	26	25	103	15	15	28	27	57	52	3
JORDBRUK, SKOGBRUK OG FISKE ...	7	2	1	5	1	1	1	-	3	2	-
TJENESTEYTING OG FORSVAR	73	16	13	57	10	8	10	7	34	16	3
GYMNASNIVÅ II ELLERS	30	9	6	21	1	1	7	1	12	7	1
UNIVERSITETS- OG HØGSKOLENIVÅ I, 13-14 ÅR, I ALT	622	128	112	494	85	53	98	76	293	197	18
UNDERVISNING	136	14	13	122	13	13	27	21	76	56	6
ADMINISTRASJON, ØKONOMI, SAMFUNNSVITENSKAP OG JUS	194	54	49	140	16	11	28	20	92	61	4
NATURVITENSKAP OG TEKNIKK	25	1	1	24	2	1	6	5	16	13	-
HELSEVERN	109	8	8	101	18	16	19	19	62	46	2
UNIV.- OG HØGSKOLENIVÅ I ELLERS	158	51	41	107	36	12	18	11	47	21	6
UNIV.- OG HØGSKOLENIVÅ II, III OG FORSKERNIVÅ, OVER 14 ÅR, I ALT ..	218	27	26	191	21	15	32	26	135	108	3
UNDERVISNING	105	13	13	92	13	10	19	17	59	47	1
ADMINISTRASJON, ØKONOMI, SAMFUNNSVITENSKAP OG JUS	25	1	1	24	2	2	2	1	20	18	-
NATURVITENSKAP OG TEKNIKK	20	5	5	15	2	1	2	2	11	9	-
UNIV.- OG HØGSKOLENIVÅ II, III OG FORSKERNIVÅ ELLERS	68	8	7	60	4	2	9	6	45	34	2
UOPPGITT, INGEN UTDANNING OG UTDANNING PÅ FØRSKOLENIVÅ	162	90	55	72	10	7	13	13	45	29	4

TABELL 5. PERSONER 16 ÅR OG OVER, ETTER YRKESAKTIVITET, ARBEIDSTID, KJØNN OG ALDER. 1/11 79 - 31/10 80

KJØNN OG ALDER	I ALT	IKKE YRKES- AKTIVE	YRKESAKTIVE						PRO- SENT YRKES- AKTIVE
			I ALT	ARBEIDSTID. TIMER					
				100- 499	500- 999	1 000- 1 299	1 300 OG OVER	UOPP- GITT	
I ALT	14584	3612	10972	1493	1184	858	6878	559	75,2
MENN I ALT	7196	958	6238	545	320	254	4812	307	86,7
16-19 ÅR	645	151	494	270	85	25	95	19	76,6
AV DETTE GIFTE	-	-	-	-	-	-	-	-	-
20-24 ÅR	739	83	656	127	75	55	368	31	88,8
AV DETTE GIFTE	123	2	121	14	7	6	90	4	98,4
25-29 ÅR	765	24	741	33	39	32	596	41	96,9
AV DETTE GIFTE	474	9	465	12	16	20	395	22	98,1
30-39 ÅR	1818	41	1777	40	35	47	1585	70	97,7
AV DETTE GIFTE	1520	16	1504	25	25	31	1370	53	98,9
40-49 ÅR	1138	30	1108	19	22	38	984	45	97,4
AV DETTE GIFTE	1011	14	997	14	18	31	898	36	98,6
50-59 ÅR	1038	61	977	14	22	30	858	53	94,1
AV DETTE GIFTE	898	33	865	6	15	26	779	39	96,3
60-66 ÅR	481	124	357	14	14	16	281	32	74,2
67-69 ÅR	152	76	76	8	18	8	32	10	50,0
70 ÅR OG OVER	420	368	52	20	10	3	13	6	12,4
KVINNER I ALT	7388	2654	4734	948	864	604	2066	252	64,1
16-19 ÅR	644	173	471	261	75	32	86	17	73,1
AV DETTE GIFTE	10	4	6	-	-	-	6	-	60,0
20-24 ÅR	756	128	628	117	88	58	345	20	83,1
AV DETTE GIFTE	261	70	191	39	25	25	98	4	73,2
25-29 ÅR	815	246	569	102	86	62	286	33	69,8
AV DETTE GIFTE	636	222	414	85	69	53	181	26	65,1
30-39 ÅR	1765	514	1251	228	248	181	533	61	70,9
AV DETTE GIFTE	1512	477	1035	207	230	163	385	50	68,5
40-49 ÅR	1145	250	895	104	188	152	405	46	78,2
AV DETTE GIFTE	979	216	763	95	177	142	318	31	77,9
50-59 ÅR	980	333	647	77	133	89	300	48	66,0
AV DETTE GIFTE	792	270	522	67	117	79	225	34	65,9
60-66 ÅR	478	262	216	35	36	27	101	17	45,2
67-69 ÅR	172	142	30	11	5	1	7	6	17,4
70 ÅR OG OVER	633	606	27	13	5	2	3	4	4,3

TABELL 6. YRKESAKTIVE 16 ÅR OG OVER, ETTER ALDER OG NÆRING. 1/11 79 - 31/10 80

NÆRING	I ALT	ALDER. ÅR										PROSENT AV DE YRKES- AKTIVE
		70 OG										
		16-19	20-24	25-29	30-39	40-49	50-59	60-66	67-69	OVER		
I ALT	10972	965	1284	1310	3028	2003	1624	573	106	79	100,0	
JORDBRUK	244	22	16	7	41	44	54	34	10	16	2,2	
SKOGBRUK	19	1	3	2	3	2	3	4	-	1	0,2	
FISKE OG FANGST	1	-	-	-	-	-	-	1	-	-	-	
BERGVERKSDRIFT	13	-	2	2	1	6	-	2	-	-	0,1	
INDUSTRI I ALT	1569	141	159	172	393	306	267	97	26	8	14,3	
PRODUKSJON AV NÆRINGSMIDLER, ØRIKKEVARER OG TOBAKKSVARER	234	30	29	33	50	45	31	10	5	1	-	
PRODUKSJON AV TEKSTILVARER, BEKLEDNINGSVARER, LÆR OG LÆRVARER ..	60	2	5	13	16	8	13	3	-	-	-	
PRODUKSJON AV TREVARER	93	11	7	3	15	15	21	12	6	3	-	
TREFOREDLING, GRAFISK PRODUKSJON OG FORLAGSVIRKSOMHET	366	52	39	40	98	75	46	11	3	2	-	
PROD. AV KJEMISKE PROD., MINERAL- OLJE-, KULL-, GUMMI- OG PLASTPROD. .	198	13	18	18	57	37	34	14	7	-	-	
PRODUKSJON AV MINERALSKE PRODUKTER .	16	-	-	2	7	1	4	1	1	-	-	
PRODUKSJON AV METALLER	36	2	2	4	9	11	1	6	-	1	-	
PRODUKSJON AV VERKSTEDPRODUKTER	537	26	56	56	136	107	112	40	4	-	-	
INDUSTRIPRODUKSJON ELLERS	29	5	3	3	5	7	5	-	-	1	-	
KRAFT- OG VANNFORSYNING	88	9	8	10	16	20	20	4	-	1	0,8	
BYGGE- OG ANLEGGSVIRKSOMHET	696	54	107	85	172	127	105	36	6	4	6,3	
VAKEHANDEL	2349	301	233	266	651	457	289	118	18	16	21,4	
HOTELL- OG RESTAURANTDRIFT	140	37	22	9	29	13	22	7	1	-	1,3	
LANDTRANSPORT	460	17	57	59	110	69	112	31	2	3	4,2	
SJØTRANSPORT	129	8	14	15	42	20	27	3	-	-	1,2	
TRANSPORT ELLERS, LAGRING, POST OG TELEKOMMUNIKASJONER	558	75	106	85	138	74	63	16	-	1	5,1	
BANK- OG FINANSIERINGSVIRKSOMHET	469	59	72	64	149	78	38	7	1	1	4,3	
FORSIKRINGSVIRKSOMHET, EIENDOMSDRIFT OG FORRETN.MESSIG TJENESTEYTING	672	20	66	90	285	133	56	11	8	3	6,1	
OFFENTLIG ADMINISTRASJON, FORSVAR, POLITI OG RETTSVESEN	947	42	100	99	230	199	212	53	6	6	8,6	
RENOVASJON OG REINGJØRING	67	5	12	10	21	8	5	5	1	-	0,6	
UNDERVISNING OG FORSKNINGSVIRKSOMHET .	730	6	52	98	237	150	125	45	10	7	6,7	
HELSE- OG ANDRE SOSIALTJENESTER	1307	108	184	178	366	223	159	69	12	8	11,9	
KULTURELL TJ.YTING, UNDERH. OG SPORT .	116	6	12	14	43	16	17	7	-	1	1,1	
PERSONLIG TJENESTEYTING	311	40	46	37	85	44	39	15	4	1	2,8	
UOPPGITT NÆRING	87	14	13	8	16	14	11	8	1	2	0,8	

TABELL 7. YRKESAKTIVE 16 ÅR OG OVER, ETTER KJØNN, ARBEIDSTID OG NÆRING/YRKESFELT. 1/11 79 - 31/10 80

	MENN						KVINNER				
	I ALT	I ALT	100-	500-	1 000	UOPP- GITT ARB.- TID	I ALT	100-	500-	1 000	UOPP- GITT ARB.- TID
			TIMER	TIMER	TIMER			TIMER	TIMER	TIMER	
I ALT	10972	6238	545	320	5066	307	4734	948	864	2670	252
NÆRING											
JORDBRUK	244	170	22	17	121	10	74	20	13	35	6
SKOGBRUK	19	19	1	3	14	1	-	-	-	-	-
FISKE OG FANGST	1	1	:	:	:	:	-	-	-	-	-
BERGVERKSDRIFT	13	11	:	:	10	:	2	:	:	:	:
INDUSTRI I ALT	1569	1132	94	52	923	63	437	80	63	269	25
PRODUKSJON AV NÆRINGSMIDLER, DRIKKEVARER OG TOBAKKSVARER	234	130	15	8	98	9	104	22	13	66	3
PRODUKSJON AV TEKSTILVARER, BE- KLEDNINGSVARER, LÆR OG LÆRVARER	60	18	2	-	15	1	42	10	9	20	3
PRODUKSJON AV TREVARER	93	84	6	6	63	9	9	2	1	6	-
TREFOREDLING, GRAFISK PRODUKSJON OG FORLAGSVIRKSOMHET	366	245	34	7	194	10	121	18	20	72	11
PRODUKSJON AV KJEMISKE PRODUKTER, MINERALOLJE-, KULL-, GUMMI- OG PLASTPRODUKTER	198	158	15	7	122	14	40	4	2	32	2
PRODUKSJON AV MINERALSKE PRODUKTER	16	12	-	1	11	-	4	2	-	2	-
PRODUKSJON AV METALLER	36	36	2	2	30	2	-	-	-	-	-
PRODUKSJON AV VERKSTEDPRODUKTER	537	435	18	17	382	18	102	18	17	61	6
INDUSTRIPRODUKSJON ELLERS	29	14	2	4	8	-	15	4	1	10	-
KRAFT- OG VANNFORSYNING	88	77	7	3	63	4	11	:	:	:	:
BYGGE- OG ANLEGGSVIRKSOMHET	696	639	54	48	492	45	57	11	12	31	3
VAREHANDEL	2349	1263	122	63	1019	59	1086	250	185	590	61
HOTELL- OG RESTAURANTDRIFT	140	51	9	3	34	5	89	31	14	35	9
LANDTRANSPORT	460	397	20	14	339	24	63	11	11	31	10
SJØTRANSPORT	129	95	2	7	78	8	34	3	3	27	1
TRANSPORT ELLERS, LAGRING, POST OG TELEKOMMUNIKASJONER	558	308	44	10	241	13	250	44	37	150	19
BANK- OG FINANSIERINGSVIRKSOMHET ..	469	217	19	3	190	5	252	26	31	187	8
FORSTKRINGSVIRKSOMHET, EIENDOMS- DRIFT OG FORRETNINGSMESSIG TJENESTEYTING	672	403	20	17	357	9	269	29	45	186	9
OFFENTLIG ADMINISTRASJON, FORSVAR, POLITI OG RETTSVESEN	947	608	36	19	527	26	339	46	69	213	11
RENOVASJON OG REINGJØRING	67	33	6	2	19	6	34	12	11	8	3
UNDERVISNING OG FORSKNINGS- VIRKSOMHET	730	322	29	17	269	7	408	65	100	228	15
HELSE- OG ANDRE SOSIALTJENESTER ...	1307	226	32	16	172	6	1081	265	220	544	52
KULTURELL TJENESTEYTING, UNDERHOLD- NING OG SPORT	116	53	4	4	42	3	63	10	5	42	6
PERSONLIG TJENESTEYTING	311	166	15	14	129	8	145	33	26	77	9
UOPPGITT NÆRING	87	47	9	8	26	4	40	9	15	11	5
YRKESFELT											
TEKNISK, VITENSKAPELIG, HUMANIS- TISK OG KUNSTNERISK ARBEID	2212	1131	58	43	1007	23	1081	208	242	599	32
ADMINISTRASJONS- OG FORVALTNINGS- ARBEID, BEDRIFTS- OG ORGANISASJONS- LEDELSE I ALT	875	727	5	9	702	11	148	9	15	120	4
OFFENTLIG ADMINISTRASJONS- OG FORVALTNINGSARBEID	239	176	3	1	171	1	63	1	7	53	2
BEDRIFTS- OG ORGANISASJONSLEDELSE	636	551	2	8	531	10	85	8	8	67	2
KONTORARBEID	1779	386	28	11	335	12	1393	156	196	993	48
HANDELSARBEID	1158	589	69	32	471	17	569	146	107	289	27
JORDBRUKS-, SKOGBRUKS- OG FISKEARBEID	287	227	32	24	160	11	60	17	13	26	4
GRUVE- OG SPRENGNINGSARBEID M.M. ..	7	6	-	-	6	-	1	:	:	:	:
TRANSPORT OG KOMMUNIKASJONSARBEID ..	826	617	92	33	469	23	209	39	36	121	13
INDUSTRI-, BYGGE- OG ANLEGG- ARBEID I ALT	2075	1783	151	122	1442	68	292	61	43	174	14
JERN- OG METALLVAREARBEID	477	458	23	30	392	13	19	2	2	14	1
ELEKTROARBEID	298	271	14	9	237	11	27	4	4	18	1
TREARBEID	255	253	15	23	199	16	2	:	:	:	:
NÆRINGSMIDDELARBEID	75	47	7	3	35	2	28	4	4	20	-
MASKIN- OG MOTORDRIFT	87	83	7	6	64	6	4	:	:	:	:
LASTE-, LOSSE- OG LAGERARBEID ...	208	194	34	18	137	5	14	1	3	10	-
INDUSTRI-, BYGGE- OG ANLEGG SARBEID ELLERS	675	477	51	33	378	15	198	47	30	109	12
SERVICEARBEID	1080	321	52	24	228	17	759	253	184	273	49
MILITÆRT ARBEID, UOPPGITT ELLER IKKE IDENTIFISERBART YRKE	673	451	58	22	246	125	222	59	28	74	61

TABELL 8. YRKESAKTIVE 16 ÅR OG OVER I ARBEID I UKA 25/10 - 31/10 1980, ETTER KJØNN, ARBEIDSTID I UKA

OG NÆRING/YRKESFELT

	I ALT	MENN					KVINNER				
		I ALT	1-19 TIMER	20-29 TIMER	30 TIMER OG OVER	UOPP- GITT	I ALT	1-19 TIMER	20-29 TIMER	30 TIMER OG OVER	UOPP- GITT
I ALT	9339	5444	260	168	4877	139	3895	831	819	2127	118
NÆRING											
JORDBUK	173	131	8	5	114	4	42	12	8	22	-
SKOGBRUK	13	13	-	2	11	-	-	-	-	-	-
FISKE OG FANGST	1	1	:	:	:	:	-	-	-	-	-
BERGVERKSDRIFT	10	8	:	:	:	:	2	:	:	:	:
INDUSTRI I ALT	1346	992	49	29	881	33	354	45	65	228	16
PRODUKSJON AV NÆRINGS- MIDLER, DRIKKEVARER OG TOBAKKSVARER	188	111	6	4	96	5	77	6	14	54	3
PRODUKSJON AV TEKSTIL- VARER, BEKLEDNINGS- VARER, LÆR OG LÆRVARER ..	55	16	-	-	16	-	39	5	9	23	2
PRODUKSJON AV TREVARER	77	68	2	2	60	4	9	2	3	4	-
TREFØRDLING, GRAFISK PRODUKSJON OG FORLAGS- VIRKSOMHET	320	218	22	5	186	5	102	16	22	63	1
PRODUKSJON AV KJEMISKE PRODUKTER, MINERALOLJE-, KULL-, GUMMI- OG PLAST- PRODUKTER	167	134	3	6	119	6	33	1	4	25	3
PRODUKSJON AV MINERALSKE PRODUKTER	12	10	-	1	8	1	2	:	:	:	:
PRODUKSJON AV METALLER	33	33	1	-	29	3	-	-	-	-	-
PRODUKSJON AV VERKSTED- PRODUKTER	474	391	14	10	359	8	83	13	11	53	6
INDUSTRIPRODUKSJON ELLERS	20	11	1	1	8	1	9	:	:	:	:
KRAFT- OG VANNFORSYNING	78	69	5	2	60	2	9	:	:	:	:
BYGGE- OG ANLEGGSVIRKSOM- HET	570	522	20	17	470	15	48	8	12	27	1
VAREHANDEL	2026	1123	76	20	1007	20	903	217	204	457	25
HOTELL- OG RESTAURANTDRIFT ..	112	42	3	3	35	1	70	21	12	31	6
LANDTRANSPORT	393	346	12	13	314	7	47	3	5	36	3
Sjøtransport	108	79	1	2	73	3	29	3	4	22	-
TRANSPORT ELLERS, LAGRING, POST OG TELEKOMMUNIKASJONER ..	469	263	22	8	221	12	206	38	38	127	3
BANK- OG FINANSIERINGS- VIRKSOMHET	406	194	5	1	185	3	212	19	46	141	6
FORSIKRINGSVIRKSOMHET, EIENDOMS-DRIFT OG FORRETNINGS- MESSIG TJENESTEYTING	601	373	13	8	343	9	228	43	37	143	5
OFFENTLIG ADMINISTRASJON, FORSVAR, POLITI OG RETTS- VESEN	832	545	10	9	516	10	287	45	57	179	6
RENOVASJON OG REINGJØRING	54	25	1	-	23	1	29	12	7	9	1
UNDERVISNING OG FORSKNINGS- VIRKSOMHET	665	294	14	41	234	5	371	83	119	163	6
HELSE- OG ANDRE SOSIALTJENES- TER	1057	193	9	2	176	6	864	232	174	428	30
KULTURELL TJENESTEYTING, UNDERHOLDNING OG SPORT	94	46	2	1	40	3	48	6	9	31	2
PERSONLIG TJENESTEYTING	254	143	5	3	131	4	111	29	16	61	5
UOPPGITT NÆRING	77	42	5	2	34	1	35	11	5	16	3
YRKESFELT											
TEKNISK, VITENSKAPELIG, HUMANIS- TISK OG KUNSTNERISK ARBEID	1960	1063	35	54	958	16	897	192	224	464	17
ADMINISTRASJONS- OG FORVALTNINGS- ARBEID, BEDRIFTS- OG ORGANISASJONS- LEDELSE I ALT	830	701	9	11	669	12	129	10	14	103	2
OFFENTLIG ADMINISTRASJONS- OG FORVALTNINGSARBEID	225	170	1	1	167	1	55	1	5	48	1
BEDRIFTS- OG ORGANISASJONS- LEDELSE	605	531	8	10	502	11	74	9	9	55	1
KONTURARBEID	1564	352	11	8	323	10	1212	147	221	816	28
HANDELSARBEID	1008	541	47	5	482	7	467	139	116	200	12
JORDBRUKS-, SKOGBRUKS- OG FISKEARBEID	198	169	8	8	149	4	29	9	:	15	:
GRUVE- OG SPRENGNINGSARBEID M.M.	5	4	-	-	4	-	1	:	:	:	:
TRANSPORT OG KOMMUNIKASJONS- ARBEID	678	509	52	18	422	17	169	30	42	95	2
INDUSTRI-, BYGGE- OG ANLEGG- ARBEID I ALT	1784	1545	60	46	1395	44	239	27	35	163	14
JERN- OG METALLVAREARBEID	434	416	17	10	382	7	18	1	3	13	1
ELEKTROARBEID	270	245	6	8	228	3	25	2	1	17	5
TREARBEID	221	219	3	10	196	10	2	:	:	:	:
NÆRINGSMIDDELARBEID	58	39	2	2	34	1	19	1	3	14	1
MASKIN- OG MOTORDRIFT	73	72	1	2	66	3	1	:	:	:	:
LASTE-, LUSSE- OG LAGERARBEID ..	169	157	19	3	131	4	12	-	2	10	-
INDUSTRI-, BYGGE- OG ANLEGGARBEID ELLERS	559	397	12	11	358	16	162	22	26	107	7
SERVICEARBEID	889	274	21	11	230	12	615	238	145	199	33
MILITÆRT ARBEID, UOPPGITT ELLER IKKE IDENTIFISERBART YRKE	423	286	17	7	245	17	137	39	17	71	10

TABELL 9. YRKESAKTIVE 16 ÅR OG OVER MED FAST OPPMØTEPÅSS PÅ ARBEID I UKA 25/10 - 31/10 1980, ETTER TALLET PÅ ARBEIDSREISER, REISETID OG YRKESFELT/OPPMØTEPÅSS

	I ALT	REISETID IKKE	REISETID 1 GANG			REISETID 2-3 GANGER			REISETID 4 GANGER ELLER FLERE			UOPP- GITT TALL PÅ REISER
			REISETID UNDER 45 MIN	REISETID 45 MIN OG OVER	UOPP- GITT	REISETID UNDER 45 MIN	REISETID 45 MIN OG OVER	UOPP- GITT	REISETID UNDER 45 MIN	REISETID 45 MIN OG OVER	UOPP- GITT	
I ALT	8554	124	247	94	26	583	249	7	3914	2652	57	601
YRKESFELT												
TEKN., VITENSK., HUMANIS- TISK OG KUNSTN. ARBEID ...	1788	18	50	13	2	158	46	1	824	579	9	88
OFF. ADM. OG FØRVALTN.- ARBEID	212	-	-	3	1	2	2	-	86	114	1	3
BEDRIFTS- OG ORG.LEDELSE .	533	5	5	1	1	6	3	-	270	199	6	37
KONTORARBEID	1535	12	19	16	3	124	90	2	601	604	7	57
HANDELSARBEID	878	8	72	13	9	104	31	2	380	204	2	53
JORDBRUKS-, SKOGBRUKS- OG FISKEARBEID	187	-	5	3	-	5	1	-	88	9	16	60
GRUVE OG SPRENGNINGS- ARBEID M.M.	5	-	-	-	-	-	-	-	2	2	-	1
TRANSPORT OG KOMMUNIKA- SJONSARBEID	594	12	19	4	1	39	20	-	284	168	2	45
INDUSTRI-, BYGGE- OG ANLEGG SARBEID I ALT	1616	44	21	13	3	44	17	-	873	476	12	113
JERN- OG METALLV.ARBEID.	395	16	5	4	-	5	1	-	225	113	2	24
ELEKTROARBEID	237	7	3	5	-	9	4	-	122	70	3	14
TREARBEID	188	3	1	-	-	2	1	-	103	60	-	18
NÆRINGSMIDDELARBEID	58	1	-	1	-	1	1	-	34	15	1	4
MASKIN- OG MOTORDRIFT ..	67	2	-	1	-	1	1	-	34	20	-	8
LASTE-, LOSSE- OG LAGERARBEID	166	3	4	-	1	5	4	-	95	51	-	3
INDUSTRI-, BYGGE- OG ANLEGG SARBEID ELLERS ...	510	12	8	2	2	22	5	-	263	147	6	43
SERVICEARBEID	828	13	40	18	4	89	28	1	371	171	2	91
MILITÆRT ARBEID, UOPPGITT YRKE	373	12	16	10	2	11	11	1	132	126	-	52
OPPMØTEPÅSS OG KJØNN												
INNEN BOSTEDSFYLKET	4046	31	187	9	17	456	21	3	2669	294	38	321
MENN	1953	19	56	6	8	62	7	1	1428	179	21	166
KVINNER	2093	12	131	3	9	394	14	2	1241	115	17	155
I BOSTEDSKOMMUNEN	3192	22	165	2	15	391	11	3	2159	100	34	290
MENN	1427	13	49	1	7	51	4	1	1095	43	20	143
KVINNER	1765	9	116	1	8	340	7	2	1064	57	14	147
0217 OPPEGÅRD	343	3	13	-	1	27	3	-	227	56	2	11
MENN	190	2	4	-	1	3	1	-	143	27	1	8
KVINNER	153	1	9	-	-	24	2	-	84	29	1	3
0214 ÅS	314	1	8	-	-	32	-	-	225	34	1	13
MENN	182	1	3	-	-	7	-	-	142	20	-	9
KVINNER	132	-	5	-	-	25	-	-	83	14	1	4
0219 BÆRUM	72	2	-	1	-	-	6	-	-	63	-	-
MENN	54	1	-	-	-	-	2	-	-	51	-	-
KVINNER	18	1	-	1	-	-	4	-	-	12	-	-
0215 FROGN	46	-	-	-	-	5	1	-	35	3	-	2
MENN	34	-	-	-	-	1	-	-	29	2	-	2
KVINNER	12	-	-	-	-	4	1	-	6	1	-	-
0211 VESTBY	17	-	1	-	-	-	-	-	11	4	-	1
MENN	12	-	-	-	-	-	-	-	9	3	-	-
KVINNER	5	-	1	-	-	-	-	-	2	1	-	1
0220 ASKER	16	2	-	1	-	-	-	-	-	11	-	2
MENN	15	1	-	1	-	-	-	-	-	11	-	2
KVINNER	1	1	-	-	-	-	-	-	-	-	-	-
ANDRE KOMMUNER I FYLKET.	46	1	-	5	1	1	-	-	12	23	1	2
MENN	39	1	-	4	-	-	-	-	10	22	-	2
KVINNER	7	-	-	1	1	1	-	-	2	1	1	-
UTENFOR FYLKET	4265	75	53	83	9	122	226	4	1182	2320	19	172
MENN	2705	60	24	38	5	34	44	-	885	1495	11	109
KVINNER	1560	15	29	45	4	88	182	4	297	825	8	63
0301 OSLO	4154	44	50	62	7	120	222	3	1167	2293	19	167
MENN	2616	34	23	21	3	33	43	-	872	1471	11	105
KVINNER	1538	10	27	41	4	87	179	3	295	822	8	62
0124 ASKIM	12	-	-	1	-	-	-	1	8	2	-	-
MENN	8	-	-	1	-	-	-	-	7	-	-	-
KVINNER	4	-	-	-	-	-	-	1	1	2	-	-
0104 MOSS	8	1	1	-	-	-	-	-	-	6	-	-
MENN	8	1	1	-	-	-	-	-	-	6	-	-
KVINNER	-	-	-	-	-	-	-	-	-	-	-	-
0125 EIDSBERG	8	2	-	1	-	-	1	-	2	2	-	-
MENN	3	-	-	-	-	-	-	-	1	2	-	-
KVINNER	5	2	-	1	-	-	1	-	1	-	-	-
ANDRE STEDER UTENFOR FYLKET	83	28	2	19	2	2	3	-	5	17	-	5
MENN	70	25	-	16	2	1	1	-	5	16	-	4
KVINNER	13	3	2	3	-	1	2	-	-	1	-	1
UOPPGITT OPPMØTEPÅSS	243	18	7	2	-	5	2	-	63	38	-	108

TABELL 10. YRKESAKTIVE 16 ÅR OG OVER MED FAST ARBEIDSREISE I UKA 25/10 - 31/10 1980, ETTER REISEMÅTE,

OPPMØTEPlass, TALLET PÅ ARBEIDSSREISER OG REISETID

I ALT	ETT TRANSPORTMIDDEL							TO ELLER FLERE TRANSPORTMIDLER			UOPP- GITT TRANS- PORT- MIDDEL
	BIL	BUSS	TOG, TRIKK, T-BANE	SYKKEL, OVER 10 MIN GANGE	BÅT	ANNET	BIL OG BUSS/TOG/ TRIKK/ T-BANE/ BÅT	BUSS OG TOG/ TRIKK/ T-BANE/ BÅT	ANDRE KOMBINA- SJONER		
I ALT	7829	2714	354	1452	2	1096	287	284	243	1182	215
OPPMØTEPlass, TALLET PÅ ARBEIDSSREISER OG REISETID											
OPPMØTEPlass I BOSTEDS- KOMMUNEN	2880	1089	40	120	-	1003	263	24	6	163	172
REISTE 1 GANG	182	49	3	19	-	68	18	-	-	6	19
0-45 MIN	165	47	3	17	-	67	17	-	-	6	8
45 MIN OG OVER	2	-	-	2	-	-	-	-	-	-	-
UOPPGITT REISETID	15	2	-	-	-	1	1	-	-	-	11
REISTE 2-3 GANGER	405	132	7	18	-	166	37	6	1	24	14
0-14 MIN	231	88	2	2	-	92	32	1	-	3	11
15-29 "	134	39	4	10	-	62	5	3	-	10	1
30-44 "	26	3	1	3	-	10	-	2	-	7	-
45 MIN OG OVER	11	2	-	3	-	1	-	-	1	4	-
UOPPGITT REISETID	3	-	-	-	-	1	-	-	-	-	2
REISTE 4 GANGER ELLER FLERE	2293	908	30	83	-	769	208	18	5	133	139
0-14 MIN	1394	611	3	8	-	415	198	6	-	52	101
15-29 "	630	230	18	44	-	273	6	6	1	41	11
30-44 "	135	30	5	19	-	55	2	3	1	18	2
45 MIN OG OVER	100	32	4	11	-	24	-	2	3	20	4
UOPPGITT REISETID	34	5	-	1	-	2	2	1	-	2	21
OPPMØTEPlass UTENFOR BOSTEDSKOMMUNEN	4832	1584	305	1305	1	80	20	260	231	1007	39
REISTE 1 GANG	176	46	22	37	-	5	4	5	10	37	10
0-45 MIN	75	27	11	15	-	3	1	1	2	14	1
45 MIN OG OVER	90	18	11	22	-	2	3	4	7	23	-
UOPPGITT REISETID	11	1	-	-	-	-	-	-	1	-	9
REISTE 2-3 GANGER	427	139	32	103	-	6	1	33	26	84	3
0-14 MIN	22	18	1	-	-	2	-	-	-	-	1
15-29 "	63	44	2	8	-	3	-	2	-	4	-
30-44 "	102	44	7	23	-	1	-	10	7	15	1
45 MIN OG OVER	236	31	22	71	-	-	1	21	25	64	1
UOPPGITT REISETID	4	2	-	1	-	-	-	-	-	1	-
REISTE 4 GANGER ELLER FLERE	4229	1399	251	1165	1	69	15	222	195	886	26
0-14 MIN	176	128	5	4	-	17	9	2	-	9	2
15-29 "	495	365	14	60	-	22	3	13	1	13	4
30-44 "	1021	534	74	235	-	4	3	56	14	97	4
45 MIN OG OVER	2514	371	155	858	1	26	-	150	176	764	13
UOPPGITT REISETID	23	1	3	8	-	-	-	1	4	3	3
UOPPGITT OPPMØTEPlass ...	117	41	9	27	1	13	4	-	6	12	4
KJØNN OG ALDER											
MENN	4375	1824	146	822	1	394	131	147	128	672	110
16-19 ÅR	259	63	16	57	-	51	24	4	10	22	12
20-24 "	388	182	21	64	-	31	12	12	12	49	5
25-29 "	531	251	13	86	-	37	11	21	18	89	5
30-39 "	1317	582	36	233	-	80	29	56	36	242	23
40-49 "	830	351	29	162	1	57	20	37	26	121	26
50-59 "	743	286	24	160	-	83	22	14	22	109	23
60-66 "	250	89	5	54	-	41	9	3	4	35	10
67-69 "	36	12	1	4	-	11	1	-	-	5	2
70 ÅR OG OVER	21	8	1	2	-	3	3	-	-	-	4
KVINNER	3454	890	208	630	1	702	156	137	115	510	105
16-19 ÅR	288	19	28	80	-	69	12	3	16	47	14
20-24 "	432	86	30	119	-	51	25	20	22	73	6
25-29 "	400	148	8	74	-	48	15	25	15	60	7
30-39 "	946	334	42	138	-	150	42	44	19	150	27
40-49 "	718	193	53	91	1	189	31	30	23	85	22
50-59 "	493	92	31	95	-	141	20	13	10	69	22
60-66 "	153	16	11	31	-	49	7	2	10	23	4
67-69 "	14	-	4	2	-	3	1	-	-	3	1
70 ÅR OG OVER	10	2	1	-	-	2	3	-	-	-	2

TABELL 11. BOLIGER ETTER HUSTYPE OG TALLET PÅ ROM. BOSATTE ETTER TALLET PÅ ROM I BOLIGEN. 1/11 1980

TALLET PÅ ROM UTENOM KJØKKEN	BOLIGER						BOSATTE	
	I ALT	I VÅNINGSHUS I TILKN. TIL GÅRDSDRIFT OG I FRITTL. ENEBOILIGER	I ANDRE ENE- OG TOMANNS- BOLIGER OG SMÅHUS	I BLOKK, LEIE- GÅRD E.-L.	I ANDRE BYGG	I UOPP- GITT HUS- TYPE	I ALT PR. ROM	
ALLE	6878	3042	2280	1105	72	379	19712	0,7
I ROM	242	80	83	50	14	15	318	1,3
MED KJØKKEN								
6 KVM OG OVER	65	31	17	12	2	3	103	1,6
MED KJØKKEN								
UNDER 6 KVM	117	31	53	27	1	5	151	1,3
UTEN KJØKKEN	41	13	9	8	10	1	42	1,0
UOPPGITT	19	5	4	3	1	6	22	1,2
2 ROM	764	249	182	297	8	28	1388	0,9
MED KJØKKEN								
6 KVM OG OVER	534	193	121	196	5	19	1014	0,9
MED KJØKKEN								
UNDER 6 KVM	161	36	44	73	1	7	263	0,8
UTEN KJØKKEN	13	5	4	2	2	-	23	0,9
UOPPGITT	56	15	13	26	-	2	88	0,8
3 ROM	1150	410	409	293	18	20	2735	0,8
4 "	1954	819	767	342	14	12	6171	0,8
5 "	1196	583	538	56	7	12	4157	0,7
6 "	612	429	169	6	2	6	2263	0,6
7 "	219	182	33	-	-	4	810	0,5
8 ROM OG OVER	196	171	18	1	3	3	769	0,4
UOPPGITT	545	119	81	60	6	279	1101	-

TABELL 12. BOLIGER ETTER HUSETS BYGGEÅR OG HUSTYPE/EIE-/LEIEFORM. BOSATTE OG ROM, ETTER HUSETS BYGGEÅR. 1/11 1980

	HUSETS BYGGEÅR									
	ALLE	1900 OG FØR	1901- 1920	1921- 1940	1941- 1945	1946- 1950	1951- 1960	1961- 1970	1971- 1980	UOPP- GITT
BOLIGER I ALT	6878	297	279	400	48	273	960	1989	2223	409
HUSTYPE										
I VÅNINGSHUS	388	199	47	41	10	14	13	17	28	19
I FRITTLIGGENDE ENEBOLIG ..	2654	60	168	222	29	136	506	841	671	21
I REKKEHUS, TERR.HUS E.L. .	1690	2	-	12	1	11	101	667	886	10
I HORIZONTALT DELT										
TOMANNSBOLIG	380	2	29	54	3	43	184	40	18	7
I ANNET BYGG UNDER 3 ETG. .	210	14	18	28	1	8	84	34	13	10
I BLOKK, LEIEGÅRD E.L.	1105	9	5	15	2	54	48	359	588	25
I FORRETNINGSBYGG	54	3	4	17	1	3	11	10	3	2
I BYGG FØR FELLES-										
HUSHOLDNING	18	1	-	3	-	1	2	5	3	3
I UOPPGITT HUSTYPE	379	7	8	8	1	3	11	16	13	312
EIE-/LEIEFORHOLD TIL										
BOLIGEN										
EIES I ALT	5038	149	156	222	29	194	711	1670	1859	48
PRIVAT	3305	146	151	213	27	143	538	1123	936	28
GJENNOM BORETTSLAG E.L. .	1733	3	5	9	2	51	173	547	923	20
LEIES I ALT	1305	114	98	145	15	68	210	264	325	66
VED VANLIG LEIEKONTRAKT .	575	48	53	80	8	37	96	111	104	38
SOM TJENESTEBOLIG	312	15	13	21	2	14	38	66	125	18
FØR ET AVGRENSET TIDSRØM.	98	3	4	5	-	4	11	25	38	8
PÅ ANDRE VILKÅR	320	48	28	39	5	13	65	62	58	2
UOPPGITT	535	34	25	33	4	11	39	55	39	295
BOSATTE I ALT	19712	793	695	972	112	646	2580	6316	6858	740
BOSATTE PR. BOLIG	2,9	2,7	2,5	2,4	2,3	2,4	2,7	3,2	3,1	1,8
ROM I ALT	25936	1236	990	1476	147	906	3556	8146	9132	347
ROM PR. BOLIG	4,1	4,4	3,9	3,9	3,3	3,5	3,9	4,3	4,2	2,8
BOSATTE PR. ROM	0,7	0,6	0,7	0,6	0,7	0,7	0,7	0,7	0,7	0,7

TABELL 13. BOLIGER ETTER VIKTIGSTE KILDE TIL OPPVARMING OG BYGGEÅR/INSTALLASJON AV PIPE. BOSATTE ETTER BOLIGENS VIKTIGSTE KILDE TIL OPPVARMING. 1/11 1980

	EN KILDE VIKTIGST						TO ELLER FLERE LIKEVERDIGE KILDER					UOPP- GITT OPP- VARM- INGS- KILDE
	ALLE	SEN- TRAL- VARME	ELEK- TRISKE OVNER E.L.	OVNER FOR FLY- TENDE BRENSSEL	OVNER FOR FAST BRENSSEL	ALLE	EL. OVNER OG FOR FAST BRENSSEL	EL. OVNER OG FOR FLY- TENDE BRENSSEL	OVNER FOR FAST OG FLY- TENDE BRENSSEL	EL. OVNER OG FOR FAST OG FLY- TENDE BRENSSEL		
BOLIGER I ALT	6878	5339	1134	2564	1308	333	1132	210	557	165	200	407
BYGGEÅR												
1900 OG FØR	297	204	13	31	57	103	79	23	18	24	14	14
1901 - 1920	279	200	27	57	79	37	73	11	27	19	16	6
1921 - 1940	400	292	102	63	95	32	95	16	28	25	26	13
1941 - 1945	48	35	15	5	11	4	11	3	2	6	-	2
1946 - 1950	273	222	94	30	67	31	44	11	14	13	6	7
1951 - 1960	960	749	247	136	318	48	194	28	96	31	39	17
1961 - 1970	1989	1581	437	621	489	34	371	41	234	37	59	37
1971 - 1980	2223	1936	162	1572	170	32	255	76	133	8	38	32
UOPPGITT	409	120	37	49	22	12	10	1	5	2	2	279
PIPE												
MED PIPE	5024	3788	836	1311	1308	333	1132	210	557	165	200	104
UTEN PIPE	1537	1507	281	1226	-	-	-	-	-	-	-	30
UOPPGITT	317	44	17	27	-	-	-	-	-	-	-	273
BOSATTE I ALT	19712	15329	3141	7410	3837	941	3555	655	1835	460	605	828
BOSATTE PR. BOLIG ..	2,9	2,9	2,8	2,9	2,9	2,8	3,1	3,1	3,3	2,8	3,0	2,0
ROM I ALT	25936	20669	4638	9523	5247	1262	4903	887	2484	640	891	364
ROM PR. BOLIG	4,1	4,0	4,3	3,8	4,2	4,0	4,4	4,3	4,5	4,1	4,6	4,0
BOSATTE PR. ROM ...	0,7	0,7	0,7	0,8	0,7	0,7	0,7	0,7	0,7	0,7	0,7	0,7

TABELL 14. BOLIGER ETTER SANITÆRUTSTYR OG TALLET PÅ ROM. BOSATTE ETTER BOLIGENS SANITÆRUTSTYR. 1/11 1980

TALLET PÅ ROM UTENOM KJØKKEN	MED BAD						UTEN BAD					UOPP- GITT OM BAD
	ALLE	WC I BOLI- GEN	WC UTENFOR BOLI- GEN	ANNET AV- TREDE	UOPP- GITT AV- TREDE	ALLE	WC I BOLI- GEN	WC UTENFOR BOLI- GEN	ANNET AV- TREDE	UOPP- GITT AV- TREDE		
BOLIGER I ALT	6878	6024	5741	47	124	112	512	100	153	239	20	342
1 ROM	242	140	125	11	4	-	93	30	46	15	2	9
MED KJØKKEN												
6 KVM OG OVER	65	34	28	4	2	-	30	5	16	8	1	1
MED KJØKKEN												
UNDER 6 KVM	117	74	68	5	1	-	41	21	16	4	-	2
UTEN KJØKKEN	41	22	20	2	-	-	18	3	13	2	-	1
UOPPGITT	19	10	9	-	1	-	4	1	1	1	1	5
2 ROM	764	605	571	9	18	7	147	23	48	73	3	12
MED KJØKKEN												
6 KVM OG OVER	534	416	394	6	14	2	110	14	40	55	1	8
MED KJØKKEN												
UNDER 6 KVM	161	132	128	-	2	2	26	6	6	14	-	3
UTEN KJØKKEN	13	10	8	2	-	-	3	1	2	-	-	-
UOPPGITT	56	47	41	1	2	3	8	2	-	4	2	1
3 ROM	1150	1006	956	12	26	12	123	21	37	62	3	21
4 "	1954	1878	1818	6	30	24	65	12	9	42	2	11
5 "	1196	1162	1118	5	21	18	26	4	3	19	-	8
6 "	612	594	577	1	9	7	15	3	2	9	1	3
7 "	219	211	204	1	4	2	6	2	1	3	-	2
8 ROM OG OVER	196	191	182	-	6	3	4	1	-	3	-	1
UOPPGITT	545	237	190	2	6	39	33	4	7	13	9	275
BOSATTE I ALT	19712	18070	17313	90	382	285	1048	202	279	529	38	594
BOSATTE PR. BOLIG	2,9	3,0	3,0	1,9	3,1	2,5	2,0	2,0	1,8	2,2	1,9	1,7
BOSATTE PR. ROM	0,7	0,7	0,7	0,7	0,8	0,7	0,8	0,8	0,8	0,7	0,7	0,6
ROM PR. BOLIG	4,1	4,2	4,2	2,8	4,1	4,4	2,7	2,6	2,2	3,1	2,8	3,3

TABELL 15. BOLIGER, ROM OG BOSATTE, ETTER HUSTYPE. 1/11 1980

	ALLE	VÅ- NINGS- HUS I TILKN. TIL GÅRDS- DRIFT	FRITT- LIGG- ENDE- BOLIG	REKKEHUS, TERRASSEHUS, HUS I KJEDE, VERTIKALT DELT TOMANNS- BOLIG	HORI- SON- TALT DELT TO- MANN- BOLIG	ANNET BOLIGBYGG MED FÆRRE ENN 3 ETASJER	BLOKK, LEIEGÅRD ELLER ANNET BOLIGBYGG MED 3 ETASJER EL. FLERE	FOR- RET- NINGS- BYGG MV.	BYGG FOR FEL- LES- HUS- HOLD- NING	UOPP- GITT HUS- TYPE
BOLIGER I ALT	6878	388	2654	1690	380	210	1105	54	18	379
BOSATTE I ALT	19712	1052	8104	5508	960	508	2735	128	32	685
BOSATTE PR. BOLIG	2,9	2,7	3,1	3,3	2,5	2,4	2,5	2,4	1,8	1,8
ROM I ALT	25936	1625	11719	7115	1196	524	3216	169	44	329
ROM PR. BOLIG	4,1	4,5	4,6	4,3	3,3	2,6	3,1	3,3	2,9	3,3
BOSATTE PR. ROM ..	0,7	0,6	0,7	0,8	0,8	0,9	0,8	0,7	0,7	0,7

TABELL 16. BOLIGER ETTER EIE-/LEIEFORM OG AREAL. BOSATTE ETTER EIE-/LEIEFORHOLD TIL BOLIGEN. 1/11 1980

AREAL	ALLE	BOLIGEN EIES			BOLIGEN LEIES				UOPPGITT EIE-/ LEIE- FORM	
		ALLE	PRIVAT	GJENNM BORETT- LAG E.L.	ALLE	VED VANLIG LEIE- KONTRAKT	SOM TJENESTE- BOLIG	FOR ET AVGRENSET TIDSRUM		PÅ ANDRE VILKÅR
BOLIGER I ALT	6878	5038	3305	1733	1305	575	312	98	320	535
UNDER 30 KVM ...	181	39	23	16	119	64	33	4	18	23
30- 39 KVM	160	39	21	18	112	65	15	9	23	9
40- 49 "	220	109	43	66	94	51	14	4	25	17
50- 59 "	339	172	69	103	151	75	26	14	36	16
60- 79 "	947	647	298	349	267	132	57	19	59	33
80- 99 "	1677	1365	781	584	274	96	87	21	70	38
100-129 "	1640	1435	911	524	172	51	57	16	48	33
130 KVM OG OVER.	1212	1122	1088	34	75	16	11	9	39	15
UOPPGITT AREAL .	502	110	71	39	41	25	12	2	2	351
BOSATTE I ALT	19712	15564	10613	4951	3116	1220	869	255	772	1032
BOSATTE PR. BOLIG.	2,9	3,1	3,2	2,9	2,4	2,1	2,8	2,6	2,4	1,9
ROM I ALT	25936	21376	15305	6071	3935	1511	994	318	1113	625
ROM PR. BOLIG	4,1	4,4	4,8	3,6	3,1	2,7	3,3	3,4	3,5	3,3
BOSATTE PR. ROM ..	0,7	0,7	0,7	0,8	0,8	0,8	0,9	0,8	0,7	0,6

TABELL 17. BOLIGER, BOSATTE OG ROM, ETTER BOSATTE PR. ROM I BOLIGEN. 1/11 1980

	ALLE	BOSATTE PR. ROM UTENOM KJØKKEN									
		UNDER 0,25	0,25- 0,49	0,50- 0,74	0,75- 0,99	1,00- 1,24	1,25- 1,49	1,50- 1,74	1,75- 1,99	2,00 OG OVER	UOPP- GITT
BOLIGER I ALT	6878	117	937	2061	1089	1488	338	184	2	117	545
BOSATTE I ALT	19712	137	1657	5060	4026	4919	1533	756	14	509	1101
BOSATTE PR. BOLIG	2,9	1,2	1,8	2,5	3,7	3,3	4,5	4,1	7,0	4,4	2,0
ROM I ALT	25936	744	4613	8657	5117	4891	1191	491	8	225	-
ROM PR. BOLIG	4,1	6,4	4,9	4,2	4,7	3,3	3,5	2,7	4,0	1,9	-

TABELL 20. FAMILIER OG PERSONER I PRIVATHUSHOLDNINGER, ETTER FAMILIETYPPE OG EIE-/LEIEFORHOLD TIL BOLIGEN/
TALLET PÅ ROM I BOLIGEN. 1/11 1980

	I ALT		FAMI- LIER MED EN PER- SON	FAMILIER MED TO ELLER FLERE PERSONER							
	FAMI- LIER	PER- SONER		I ALT		EKTE- PAR UTEN UGIFTE BARN	EKTEPAR MED UGIFTE BARN		MOR ELLER FAR MED UGIFTE BARN		FAM. MED UOPP- GITT FAM.- TYPE
				FAMI- LIER	PER- SONER		FAMI- LIER	PER- SONER	FAMI- LIER	PER- SONER	
I ALT	7422	19712	2072	5350	17640	1285	3475	13558	552	1396	38
EIE-/LEIEFORHOLD TIL BOLIGEN											
EIES I ALT	5413	15564	1092	4321	14472	969	2922	11426	407	1038	23
PRIVAT	3544	10613	577	2967	10036	707	2025	8026	223	563	12
GJENNOM BORETTSLAG E.L. ..	1869	4951	515	1354	4436	262	897	3400	184	475	11
LEIES I ALT	1442	3116	653	789	2463	233	443	1710	107	262	6
VED VANLIG LEIEKONTRAKT ..	636	1220	334	302	886	105	143	544	52	127	2
SOM TJENESTEBOLIG	343	869	125	218	744	36	157	613	24	54	1
FOR ET AVGRENSET TIDSRUM .	117	255	53	64	202	18	34	127	10	26	2
PÅ ANDRE VILKÅR	346	772	141	205	631	74	109	426	21	55	1
UOPPGITT	567	1032	327	240	705	83	110	422	38	96	9
TALLET PÅ ROM I BOLIGEN											
UTENOM KJØKKEN											
1 ROM	261	318	226	35	92	14	10	39	11	25	-
MED KJØKKEN											
6 KVM OG OVER	72	103	55	17	48	5	7	25	5	13	-
MED KJØKKEN											
UNDER 6 KVM	129	151	115	14	36	6	3	14	5	10	-
UTEN KJØKKEN	41	42	40	1	2	1	-	-	-	-	-
UOPPGITT	19	22	16	3	6	2	-	-	1	2	-
2 ROM	845	1388	498	347	890	151	122	418	71	162	3
MED KJØKKEN											
6 KVM OG OVER	586	1014	313	273	701	123	95	330	55	125	-
MED KJØKKEN											
UNDER 6 KVM	181	263	129	52	134	19	19	63	12	28	2
UTEN KJØKKEN	15	23	11	4	12	1	3	10	-	-	-
UOPPGITT	63	88	45	18	43	8	5	15	4	9	1
3 ROM	1247	2735	411	836	2324	352	380	1373	102	242	2
4 "	2105	6171	341	1764	5830	389	1185	4545	176	461	14
5 "	1280	4157	153	1127	4004	174	858	3394	88	236	7
6 "	657	2263	69	588	2194	75	474	1944	38	98	1
7 "	236	810	28	208	782	33	164	687	10	26	1
8 ROM OG OVER	215	769	30	185	739	17	154	663	14	42	-
UOPPGITT	576	1101	316	260	785	80	128	495	42	104	10

TABELL 21. TALLET PÅ PRIVATHUSHOLDNINGER MED UTVALGTE KJENNETEGN FOR BOLIGSTANDARD, OG DISPONERING AV
PERSONBIL. BOSATTE I SLIKE HUSHOLDNINGER, ETTER ALDER. 1/11 1980

	ALLE	WC I BOLIGEN	BAD I BOLIGEN	TELEFON I BOLIGEN	BRENSEL- OVN I BOLIGEN	BOLIG- EN BYGGET ETTER 1945	HUSHOLD- NINGEN EIER BOLIGEN	KJØKKEN 6 KVM OG OVER I BOLIGEN	BIL DIS- PONERES AV HUS- HOLDNINGEN
PRIVATHUSHOLDNINGER ...	6878	5887	6024	4778	4434	5445	5038	5450	5099
BOSATTE	19712	17611	18070	14630	13737	16400	15564	16456	16449
0-19 ÅR	6544	6024	6174	4976	4666	5703	5374	5566	5841
20-39 "	6656	5967	6114	4551	4115	5647	5073	5494	5758
40-59 "	4295	3890	4001	3428	3347	3621	3604	3667	3698
60-69 "	1267	1040	1083	954	934	902	973	1031	800
70-79 "	693	510	511	521	494	407	407	513	289
80 ÅR OG OVER	257	180	187	200	181	120	133	185	63
BOSATTE PR. BOLIG	2,9	3,0	3,0	3,1	3,1	3,0	3,1	3,0	3,2
ROM PR. BOLIG	4,1	4,2	4,2	4,4	4,5	4,1	4,4	4,2	4,4
BOSATTE PR. ROM	0,7	0,7	0,7	0,7	0,7	0,7	0,7	0,7	0,7
HUSHOLDNINGER HVOR FOREKOMST AV KJENNETEGNET IKKE ER OPPGITT	-	412	342	380	345	409	535	794	450

TABELL 22. FOLKEMENGOEN ETTER ALDER, KJØNN OG TYPE BOLIGSTRØK/GRUNNKRETS. 1/11 1980

	I ALT	ALDER. ÅR										
		0-6	7-15	16-19	20-24	25-29	30-49	50-59	60-66	67-69	70-79	80 OG OVER
KOMMUNEN	19851	2091	3176	1289	1495	1580	5866	2018	959	324	732	321
MENN	9811	1043	1572	645	739	765	2956	1038	481	152	299	121
KVINNER	10040	1048	1604	644	756	815	2910	980	478	172	433	200
TYPE BOLIGSTRØK OG KJØNN												
TETTBYGDE STRØK	16690	1834	2723	1064	1214	1363	5069	1620	752	255	539	257
MENN	8202	919	1338	522	601	650	2552	829	371	115	210	95
KVINNER	8488	915	1385	542	613	713	2517	791	381	140	329	162
0511 SIGGERUD	1514	151	390	119	84	51	590	90	22	7	7	3
MENN	765	69	201	61	51	21	285	55	13	4	4	1
KVINNER	749	82	189	58	33	30	305	35	9	3	3	2
0512 SKI	9660	878	1533	674	725	648	2796	1091	544	181	392	198
MENN	4726	447	748	335	371	329	1372	549	267	85	150	73
KVINNER	4934	431	785	339	354	319	1424	542	277	96	242	125
0513 KRÅKSTAD	511	44	67	32	39	36	131	59	27	15	44	17
MENN	245	17	38	10	23	19	64	31	12	4	19	8
KVINNER	266	27	29	22	16	17	67	28	15	11	25	9
0801 OSLO	5005	761	733	239	366	628	1552	380	159	52	96	39
MENN	2466	386	351	116	156	281	831	194	79	22	37	13
KVINNER	2539	375	382	123	210	347	721	186	80	30	59	26
SPREDTBYGDE STRØK	3082	247	445	216	263	205	780	395	206	68	193	64
MENN	1575	120	229	121	130	108	396	209	110	37	89	26
KVINNER	1507	127	216	95	133	97	384	186	96	31	104	38
UOPPGITT BOLIGSTRØK	79	10	8	9	18	12	17	3	1	1	-	-
GRUNNKRETS OG KJØNN												
01 SIGGERUD	2571	222	557	201	183	101	907	219	84	30	56	11
MENN	1304	104	293	102	98	49	440	125	43	19	27	4
KVINNER	1267	118	264	99	85	52	467	94	41	11	29	7
0101 ROLAND	201	12	28	16	21	7	56	34	10	7	9	1
MENN	96	5	16	8	6	3	24	21	4	5	3	1
KVINNER	105	7	12	8	15	4	32	13	6	2	6	-
0102 FJELL	225	13	37	20	19	8	70	24	13	5	14	2
MENN	108	8	13	8	9	7	36	11	6	2	8	-
KVINNER	117	5	24	12	10	1	34	13	7	3	6	2
0103 SIGGERUDBRÅTEN ..	222	9	38	24	23	8	63	36	12	3	4	2
MENN	117	2	23	14	14	3	30	18	9	1	1	2
KVINNER	105	7	15	10	9	5	33	18	3	2	3	-
0104 STALLERUD	12	1	-	1	3	-	3	-	2	-	2	-
MENN	8	1	-	1	2	-	2	-	-	-	2	-
KVINNER	4	-	-	-	1	-	1	-	2	-	-	-
0105 SIGGERUDTANGEN ..	284	19	65	27	23	11	110	20	4	2	2	1
MENN	143	8	35	12	13	5	53	12	3	1	1	-
KVINNER	141	11	30	15	10	6	57	8	1	1	1	1
0106 TANGENHAGEN	45	3	7	4	5	5	15	2	1	1	2	-
MENN	19	2	3	1	1	2	8	1	-	1	-	-
KVINNER	26	1	4	3	4	3	7	1	1	-	2	-
0107 SIGGERUD NORD	926	98	250	67	47	28	367	49	14	3	2	1
MENN	478	50	135	35	28	11	177	30	8	2	1	1
KVINNER	448	48	115	32	19	17	190	19	6	1	1	-
0108 SIGGERUD SYD	304	34	75	25	14	12	113	21	4	2	3	1
MENN	144	11	31	14	10	5	55	13	2	1	2	-
KVINNER	160	23	44	11	4	7	58	8	2	1	1	1
0109 BRU	245	22	39	9	19	11	78	24	18	6	16	3
MENN	129	10	24	5	11	6	39	13	8	5	8	-
KVINNER	116	12	15	4	8	5	39	11	10	1	8	3
0110 WELLMUMSTADVIKA ..	107	11	18	8	9	11	32	9	6	1	2	-
MENN	62	7	13	4	4	7	16	6	3	1	1	-
KVINNER	45	4	5	4	5	4	16	3	3	-	1	-
02 LANGHUS	5308	788	786	259	384	650	1628	425	179	53	110	46
MENN	2621	398	374	128	166	291	872	220	91	22	42	17
KVINNER	2687	390	412	131	218	359	756	205	88	31	68	29
0201 BØHLER	121	14	21	7	7	9	32	18	10	1	2	-
MENN	60	7	11	3	3	3	16	10	6	-	1	-
KVINNER	61	7	10	4	4	6	16	8	4	1	1	-
0202 HAUGLAND	138	9	31	11	10	8	34	16	6	-	8	5
MENN	71	3	12	8	7	5	18	8	4	-	3	3
KVINNER	67	6	19	3	3	3	16	8	2	-	5	2
0203 FOSS-STENFELDT ..	1010	98	142	55	72	67	320	122	60	22	33	19
MENN	509	53	64	23	38	31	170	64	32	14	14	6
KVINNER	501	45	78	32	34	36	150	58	28	8	19	13
0204 FURUSETÅSEN	1194	249	158	42	93	230	373	26	13	6	1	3
MENN	601	127	80	23	35	102	211	13	7	3	-	-
KVINNER	593	122	78	19	58	128	162	13	6	3	1	3
0205 ØDEGÅRDEN	545	32	78	43	58	28	143	99	32	4	19	9
MENN	272	11	41	24	35	15	67	51	15	1	9	3
KVINNER	273	21	37	19	23	13	76	48	17	3	10	6
0206 LANGHUS SENTER ..	205	43	24	3	9	36	54	10	8	-	13	5
MENN	94	23	8	1	1	12	35	3	4	-	4	3
KVINNER	111	20	16	2	8	24	19	7	4	-	9	2
0207 DALEN	40	4	3	4	2	5	10	6	2	-	4	-
MENN	19	2	1	1	-	2	6	5	1	-	1	-
KVINNER	21	2	2	3	2	3	4	1	1	-	3	-

TABELL 22 (FORTS.)

	ALDER. ÅR											
	I ALT	0-6	7-15	16-19	20-24	25-29	30-49	50-59	60-66	67-69	70-79	80 OG OVER
0208 VEVELSTADÅSEN ...	1896	329	307	77	118	258	623	100	40	17	23	4
MENN	913	166	141	41	41	115	330	51	17	3	7	1
KVINNER	983	163	166	36	77	143	293	49	23	14	16	3
0209 SLORA	159	10	22	17	15	9	39	28	8	3	7	1
MENN	82	6	16	4	6	6	19	15	5	1	3	1
KVINNER	77	4	6	13	9	3	20	13	3	2	4	-
03 HEBEKK	3214	267	553	243	252	206	990	336	165	59	111	32
MENN	1584	138	272	114	136	101	483	163	89	28	42	18
KVINNER	1630	129	281	129	116	105	507	173	76	31	69	14
0301 TALLAKSRUD	21	1	1	3	3	1	2	6	1	-	3	-
MENN	8	-	1	1	2	-	1	2	1	-	-	-
KVINNER	13	1	-	2	1	1	1	4	-	-	3	-
0302 GRENSEVEGEN	170	13	29	15	17	5	53	25	10	-	3	-
MENN	90	6	17	9	9	4	24	13	7	-	1	-
KVINNER	80	7	12	6	8	1	29	12	3	-	2	-
0303 ØVRE HEBEKK	1077	122	199	60	85	93	356	73	45	18	20	6
MENN	516	61	97	28	42	37	178	31	23	10	6	3
KVINNER	561	61	102	32	43	56	178	42	22	8	14	3
0304 DAGBO	307	17	37	29	31	18	78	55	20	5	14	3
MENN	164	13	17	17	20	11	36	31	9	2	6	2
KVINNER	143	4	20	12	11	7	42	24	11	3	8	1
0305 NEDRE HEBEKK	430	42	81	34	29	31	156	31	14	2	7	3
MENN	207	20	37	14	14	16	78	14	9	1	2	2
KVINNER	223	22	44	20	15	15	78	17	5	1	5	1
0306 MÅSAVEGEN	605	47	97	55	46	35	180	74	32	14	19	6
MENN	294	22	43	29	24	22	86	35	19	4	8	2
KVINNER	311	25	54	26	22	13	94	39	13	10	11	4
0307 AUSTLIVEGEN	604	25	109	47	41	23	165	72	43	20	45	14
MENN	305	16	60	16	25	11	80	37	21	11	19	9
KVINNER	299	9	49	31	16	12	85	35	22	9	26	5
04 FINSTAD	3152	366	576	209	173	208	1048	285	122	44	91	30
MENN	1558	191	285	107	83	101	514	146	55	22	39	15
KVINNER	1594	175	291	102	90	107	534	139	67	22	52	15
0401 NØRDRE FINSTAD ..	16	2	3	1	-	1	5	-	1	-	1	2
MENN	10	2	2	1	-	-	3	-	1	-	-	1
KVINNER	6	-	1	-	-	1	2	-	-	-	1	1
0402 FOLLOGRENDA	119	20	15	7	4	13	29	14	4	7	5	1
MENN	66	14	9	4	1	7	16	5	3	4	2	1
KVINNER	53	6	6	3	3	6	13	9	1	3	3	-
0403 SØNDRE FINSTAD ..	342	32	75	23	19	27	110	32	12	6	5	1
MENN	159	15	33	16	6	10	49	18	7	2	3	-
KVINNER	183	17	42	7	13	17	61	14	5	4	2	1
0404 FINSTADSVINGEN ..	346	50	91	16	8	19	156	5	-	-	1	-
MENN	172	24	45	7	6	7	80	3	-	-	-	-
KVINNER	174	26	46	9	2	12	76	2	-	-	1	-
0405 ATRIUMVEGEN	920	157	202	52	19	43	391	42	10	2	2	-
MENN	461	79	106	25	10	19	192	23	4	2	1	-
KVINNER	459	78	96	27	9	24	199	19	6	-	1	-
0406 SOLFALLSVEGEN ...	297	22	41	23	14	19	86	30	27	7	22	6
MENN	151	14	22	9	7	13	42	18	11	1	9	5
KVINNER	146	8	19	14	7	6	44	12	16	6	13	1
0407 ROSENLUNDVEGEN ..	839	68	121	49	78	67	223	93	53	18	49	20
MENN	401	35	58	23	35	32	115	42	21	10	22	8
KVINNER	438	33	63	26	43	35	108	51	32	8	27	12
0408 MØNSRUD	273	15	28	38	31	19	48	69	15	4	6	-
MENN	138	8	10	22	18	13	17	37	8	3	2	-
KVINNER	135	7	18	16	13	6	31	32	7	1	4	-
05 SKI ØST	3434	259	418	228	319	247	779	499	266	79	200	140
MENN	1653	125	196	118	160	133	387	254	130	35	73	42
KVINNER	1781	134	222	110	159	114	392	245	136	44	127	98
0501 KVÆRNER	87	9	10	2	12	9	14	18	5	1	6	1
MENN	44	5	2	2	5	5	8	9	3	-	4	1
KVINNER	43	4	8	-	7	4	6	9	2	1	2	-
0502 VARDÅSEN	357	19	51	28	32	28	76	55	32	7	18	11
MENN	182	12	34	13	13	16	34	27	19	4	8	2
KVINNER	175	7	17	15	19	12	42	28	13	3	10	9
0503 KONTRA	734	73	87	51	66	53	153	71	50	20	54	56
MENN	352	35	39	25	34	28	86	33	27	10	17	18
KVINNER	382	38	48	26	32	25	67	38	23	10	37	38
0504 SKI SENTRUM	323	19	20	10	40	38	61	43	34	12	30	16
MENN	150	8	8	9	21	23	28	23	14	5	7	4
KVINNER	173	11	12	1	19	15	33	20	20	7	23	12
0505 SKORHAUG	465	40	63	28	37	33	100	83	33	10	24	14
MENN	224	19	36	14	16	14	51	42	12	3	11	6
KVINNER	241	21	27	14	21	19	49	41	21	7	13	8
0506 DRØMTORP	5	-	-	-	2	-	-	2	1	-	-	-
MENN	3	-	-	-	1	-	-	1	1	-	-	-
KVINNER	2	-	-	-	1	-	-	1	-	-	-	-
0507 EIKELIVEGEN	717	55	76	45	62	52	170	124	56	18	32	27
MENN	333	25	28	23	33	30	86	62	22	8	11	5
KVINNER	384	30	48	22	29	22	84	62	34	10	21	22
0508 ELLINGSRUD	744	44	111	64	68	33	205	102	55	11	36	15
MENN	364	21	49	32	37	17	94	56	32	5	15	6
KVINNER	380	23	62	32	31	16	111	46	23	6	21	9
0509 INDUSTRIVEGEN ...	2	-	-	-	-	1	-	1	-	-	-	-
MENN	1	-	-	-	-	-	-	1	-	-	-	-
KVINNER	1	-	-	-	-	1	-	-	-	-	-	-

TABELL 22 (FORTS.)

	I ALT	ALDER. ÅR										
		0-6	7-15	16-19	20-24	25-29	30-49	50-59	60-66	67-69	70-79	80 OG OVER
06 GJEDSJØ/KRÅKSTAD	2093	179	278	140	166	156	497	251	142	58	164	62
MENN	1057	83	147	74	88	83	252	130	73	26	76	25
KVINNER	1036	96	131	66	78	73	245	121	69	32	88	37
0601 GJEDSJØ	267	21	37	13	18	24	79	31	14	7	18	5
MENN	145	10	23	7	9	13	40	22	5	3	11	2
KVINNER	122	11	14	6	9	11	39	9	9	4	7	3
0602 NÆREVANN	235	19	36	19	17	10	65	25	18	5	17	4
MENN	119	11	17	12	7	4	35	10	11	2	7	3
KVINNER	116	8	19	7	10	6	30	15	7	3	10	1
0603 TRONÅS	277	28	29	21	33	25	46	36	21	7	22	9
MENN	144	13	16	13	20	12	26	18	11	3	11	1
KVINNER	133	15	13	8	13	13	20	18	10	4	11	8
0604 KRÅKSTAD SENTRUM	511	44	67	32	39	36	131	59	27	15	44	17
MENN	245	17	38	10	23	19	64	31	12	4	19	8
KVINNER	266	27	29	22	16	17	67	28	15	11	25	9
0605 SKOTBU SENTRUM	134	14	20	14	10	8	34	19	5	3	5	2
MENN	65	5	11	6	5	5	16	11	2	2	1	1
KVINNER	69	9	9	8	5	3	18	8	3	1	4	1
0606 MØRK	130	5	15	7	15	9	25	17	12	6	14	5
MENN	61	3	5	4	5	7	12	7	7	3	7	1
KVINNER	69	2	10	3	10	2	13	10	5	3	7	4
0607 HOLT	286	30	41	16	15	28	64	28	21	8	23	12
MENN	150	13	22	10	9	14	33	15	9	5	13	7
KVINNER	136	17	19	6	6	14	31	13	12	3	10	5
0608 BJERKE	253	18	33	18	19	16	53	36	24	7	21	8
MENN	128	11	15	12	10	9	26	16	16	4	7	2
KVINNER	125	7	18	6	9	7	27	20	8	3	14	6
UOPPGITT BOSTED	79	10	8	9	18	12	17	3	1	1	-	-

TABELL 23. YRKESAKTIVE 16 ÅR OG OVER, ETTER NÆRING, KJØNN OG TYPE BOLIGSTRØK/GRUNNKRETS. 1/11 1980

I ALT	JORD- BRUK, SKOG- BRUK, FISKE OG FANGST	INDU- STRI OG BERG- VERKS- DRIFT	KRAFT- OG VANN- FOR- SYNING	BYGGE- OG ANLEGG- VIRK- SOMHET	VARE- HANDEL, HOTELL- OG RES- TAURANT- VIRKSOM- HET	TRANSPORT, LAGRING, POST OG TELE- KOMMUNI- KASJONER	BANK-, FI- NANS- OG FORSIK- RINGSVIRK- SOMHET, EIEND.- DRIFT OG FORR.MESS. TJ.YTING	OFFENT- LIG, SOCIAL OG PRIVAT TJE- NESTE- YTING	UOPP- GITT NÆRING	
KOMMUNEN	10972	266	1585	88	696	2502	1147	1141	3482	65
MENN	6238	192	1146	77	639	1321	800	620	1408	35
KVINNER	4734	74	439	11	57	1181	347	521	2074	30
TYPE BOLIGSTRØK OG KJØNN										
TETTBYGDE STRØK	9222	38	1365	69	540	2128	1016	1011	3000	55
MENN	5219	27	995	61	496	1112	700	567	1230	31
KVINNER	4003	11	370	8	44	1016	316	444	1770	24
0511 SIGGERUD	802	7	115	5	46	199	83	105	234	8
MENN	458	7	81	4	44	112	53	64	89	4
KVINNER	344	-	34	1	2	87	30	41	145	4
0512 SKI	5385	26	807	49	285	1289	571	562	1774	22
MENN	3034	18	592	43	266	646	405	319	733	12
KVINNER	2351	8	215	6	19	643	166	243	1041	10
0513 KRÅKSTAD	266	-	34	1	26	57	30	28	86	4
MENN	154	-	27	1	21	32	22	13	35	3
KVINNER	112	-	7	-	5	25	8	15	51	1
0801 OSLO	2769	5	409	14	183	583	332	316	906	21
MENN	1573	2	295	13	165	322	220	171	373	12
KVINNER	1196	3	114	1	18	261	112	145	533	9
SPREDTBYGDE STRØK	1709	228	214	19	152	366	127	125	469	9
MENN	999	165	147	16	140	205	99	51	172	4
KVINNER	710	63	67	3	12	161	28	74	297	5
UOPPGITT BOLIGSTRØK	41	-	6	-	4	8	4	5	13	1
GRUNNKRETS OG KJØNN										
01 SIGGERUD	1421	16	197	13	121	357	125	167	414	11
MENN	802	16	134	11	111	193	85	84	163	5
KVINNER	619	-	63	2	10	164	40	83	251	6
0101 ROLAND	128	2	12	2	15	25	4	13	55	-
MENN	62	2	9	1	13	12	2	4	19	-
KVINNER	66	-	3	1	2	13	2	9	36	-
0102 FJELL	130	3	26	1	16	31	7	12	34	-
MENN	70	3	16	1	14	18	5	1	12	-
KVINNER	60	-	10	-	2	13	2	11	22	-
0103 SIGGERUDBRÅTEN ...	150	2	16	1	26	41	8	13	42	1
MENN	85	2	9	1	23	19	6	6	18	1
KVINNER	65	-	7	-	3	22	2	7	24	-
0104 STALLERUD	3	1	1	-	-	1	-	-	-	-
MENN	3	1	1	-	-	1	-	-	-	-
KVINNER	-	-	-	-	-	-	-	-	-	-
0105 SIGGERUDTANGEN ...	158	-	18	1	6	44	18	20	49	2
MENN	90	-	11	1	6	25	14	13	18	2
KVINNER	68	-	7	-	-	19	4	7	31	-
0106 TANGENHAGEN	30	-	1	1	1	11	3	6	7	-
MENN	14	-	1	1	1	5	3	1	2	-
KVINNER	16	-	-	-	-	6	-	5	5	-
0107 SIGGERUD NORD ...	487	5	74	3	29	125	53	61	132	5
MENN	276	5	53	2	28	67	31	35	54	1
KVINNER	211	-	21	1	1	58	22	26	78	4
0108 SIGGERUD SYD	157	2	23	1	11	30	12	24	53	1
MENN	92	2	17	1	10	20	8	16	17	1
KVINNER	65	-	6	-	1	10	4	8	36	-
0109 BRU	123	-	21	3	9	33	14	8	33	2
MENN	74	-	14	3	9	17	11	3	17	-
KVINNER	49	-	7	-	-	16	3	5	16	2
0110 WELLMUMSTADVIKA ...	55	1	5	-	8	16	6	10	9	-
MENN	36	1	3	-	7	9	5	5	6	-
KVINNER	19	-	2	-	1	7	1	5	3	-
02 LANGHUS	2938	23	436	16	201	613	348	331	949	21
MENN	1677	16	318	15	181	337	232	177	389	12
KVINNER	1261	7	118	1	20	276	116	154	560	9
0201 BØHLER	73	12	8	-	5	10	6	8	24	-
MENN	39	9	6	-	4	5	4	3	8	-
KVINNER	34	3	2	-	1	5	2	5	16	-
0202 HAUGLAND	67	3	12	2	11	14	9	4	12	-
MENN	45	3	10	2	10	7	7	2	4	-
KVINNER	22	-	2	-	1	7	2	2	8	-
0203 FOSS-STENFELDT ...	585	1	109	5	47	104	70	66	178	5
MENN	339	-	78	5	42	52	43	41	76	2
KVINNER	246	1	31	-	5	52	27	25	102	3
0204 FURUSETÅSEN	646	1	91	1	30	138	71	103	207	4
MENN	370	-	62	1	29	87	46	55	88	2
KVINNER	276	1	29	-	1	51	25	48	119	2
0205 ØDEGÅRDEN	336	-	49	1	26	65	42	30	120	3
MENN	195	-	35	1	21	42	31	15	47	3
KVINNER	141	-	14	-	5	23	11	15	73	-

TABELL 23 (FORTS.)

I ALT	JORD- BRUK, SKOG- BRUK, FISKE OG FANGST	INDU- STRI OG BERG- VERKS- DRIFT	KRAFT- OG VANN- FØR- SYNING	BYGGE- OG ANLEGG- VIRK- SOMHET	VARE- HANDEL, HOTELL- OG RES- TAURANT- VIRKSOM- HET	TRANSPORT, LAGRING, POST OG TELE- KOMMUNI- KASJONER	BANK-, FI- NANS- OG FORSIK- RINGSVIRK- SOMHET, EIEND.- DRIFT OG FORR.MESS. TJ.YTING	OFFENT- LIG, SOSIAL OG PRIVAT TJE- NESTE- YTING	UOPP- GITT NÆRING	
0206 LANGHUS SENTER ...	96	-	9	1	11	22	12	6	35	-
MENN	51	-	6	-	8	12	7	5	13	-
KVINNER	45	-	3	1	3	10	5	1	22	-
0207 DALEN	24	1	5	-	2	7	2	3	4	-
MENN	15	1	5	-	2	2	2	1	2	-
KVINNER	9	-	-	-	-	5	-	2	2	-
0208 VEVELSTADÅSEN ...	1011	1	138	4	56	237	124	101	343	7
MENN	571	1	106	4	53	122	83	51	147	4
KVINNER	440	-	32	-	3	115	41	50	196	3
0209 SLOKA	100	4	15	2	13	16	12	10	26	2
MENN	52	2	10	2	12	8	9	4	4	1
KVINNER	48	2	5	-	1	8	3	6	22	1
03 HEBEKK	1811	12	249	18	102	444	208	197	576	5
MENN	1009	6	180	14	99	225	150	114	220	1
KVINNER	802	6	69	4	3	219	58	83	356	4
0301 TALLAKSRUD	13	7	-	-	1	1	-	-	4	-
MENN	6	4	-	-	1	1	-	-	-	-
KVINNER	7	3	-	-	-	-	-	-	4	-
0302 GRENSEVEGEN	105	1	21	1	2	21	9	12	38	-
MENN	61	-	15	1	2	13	6	9	15	-
KVINNER	44	1	6	-	-	8	3	3	23	-
0303 ØVRE HEBEKK	574	-	80	7	33	157	64	57	173	3
MENN	312	-	55	6	32	86	47	27	58	1
KVINNER	262	-	25	1	1	71	17	30	115	2
0304 DAGBO	192	2	21	5	11	49	29	13	62	-
MENN	112	1	16	4	11	24	22	8	26	-
KVINNER	80	1	5	1	-	25	7	5	36	-
0305 NEDRE HEBEKK	250	1	29	1	11	58	32	32	86	-
MENN	139	1	23	1	10	23	22	21	38	-
KVINNER	111	-	6	-	1	35	10	11	48	-
0306 MÅSAVEGEN	351	1	55	3	25	80	31	51	103	2
MENN	199	-	35	2	24	41	22	33	42	-
KVINNER	152	1	20	1	1	39	9	18	61	2
0307 AUSTLIVEGEN	326	-	43	1	19	78	43	32	110	-
MENN	180	-	36	-	19	37	31	16	41	-
KVINNER	146	-	7	1	-	41	12	16	69	-
04 FINSTAD	1694	9	248	12	94	394	155	206	568	8
MENN	957	8	177	11	87	203	102	116	247	6
KVINNER	737	1	71	1	7	191	53	90	321	2
0401 NØRDRE FINSTAD ...	6	3	1	-	-	1	1	-	-	-
MENN	4	2	1	-	-	-	1	-	-	-
KVINNER	2	1	-	-	-	1	-	-	-	-
0402 FOLLOGRENDA	61	1	16	-	5	16	2	3	18	-
MENN	40	1	10	-	5	9	2	2	11	-
KVINNER	21	-	6	-	-	7	-	1	7	-
0403 SØNDRE FINSTAD ...	191	-	23	2	17	41	22	16	69	1
MENN	100	-	16	2	15	18	15	10	23	1
KVINNER	91	-	7	-	2	23	7	6	46	-
0404 FINSTADSVINGEN ...	170	-	22	3	10	48	11	32	44	-
MENN	96	-	15	2	8	27	7	18	19	-
KVINNER	74	-	7	1	2	21	4	14	25	-
0405 ATRIUMVEGEN	466	1	67	2	17	101	38	81	157	2
MENN	265	1	52	2	17	61	24	44	62	2
KVINNER	201	-	15	-	-	40	14	37	95	-
0406 SOLFALLSVEGEN ...	154	1	32	-	15	38	14	13	40	1
MENN	87	1	24	-	13	15	6	10	17	1
KVINNER	67	-	8	-	2	23	8	3	23	-
0407 ROSENLUNDVEGEN ...	473	3	75	3	23	111	50	54	152	2
MENN	259	3	52	3	22	53	36	29	60	1
KVINNER	214	-	23	-	1	58	14	25	92	1
0408 MONSRUD	173	-	12	2	7	38	17	7	88	2
MENN	106	-	7	2	7	20	11	3	55	1
KVINNER	67	-	5	-	-	18	6	4	33	1
05 SKI ØST	1954	26	317	19	94	463	214	161	651	9
MENN	1114	17	242	18	85	225	158	91	273	5
KVINNER	840	9	75	1	9	238	56	70	378	4
0501 KVÆRNER	45	9	3	-	3	8	4	2	16	-
MENN	29	6	3	-	3	4	4	2	7	-
KVINNER	16	3	-	-	-	4	-	-	9	-
0502 VARDÅSEN	224	2	29	1	11	47	16	19	99	-
MENN	117	2	21	1	8	28	10	12	35	-
KVINNER	107	-	8	-	3	19	6	7	64	-
0503 KONTRA	355	4	123	4	23	47	22	21	108	3
MENN	215	2	99	4	20	19	16	12	41	2
KVINNER	140	2	24	-	3	28	6	9	67	1
0504 SKI SENTRUM	195	2	27	-	3	79	28	8	46	2
MENN	107	2	19	-	3	38	22	3	20	-
KVINNER	88	-	8	-	-	41	6	5	26	2
0505 SKORHAUG	256	2	25	1	17	71	23	30	86	1
MENN	146	1	15	1	17	39	14	16	42	1
KVINNER	110	1	10	-	-	32	9	14	44	-

TABELL 23 (FORTS.)

I ALT	JORD- BRUK, SKOG- BRUK, FISKE OG FANGST	INDU- STRI OG BERG- VERKS- DRIFT	KRAFT- OG VANN- FOR- SYNING	BYGGE- OG ANLEGG- VIRK- SOMHET	VARE- HANDEL, HOTELL- OG RES- TAURANT- VIRKSOM- HET	TRANSPORT, LAGRING, PCST OG TELE- KOMMUNI- KASJONER	BANK-, FI- NANS- OG FORSIK- RINGSVIRK- SOMHET, EIEND.- DRIFT OG FORR.MESS. TJ.YTING	OFFENT- LIG, SOSIAL OG PRIVAT TJE- NESTE- YTING	UOPP- GITT NÆRING
0506 DRØMTORP	4	-	1	-	2	-	1	-	-
MENN	3	-	1	-	2	-	-	-	-
KVINNER	1	-	-	-	-	-	1	-	-
0507 EIKELIVEGEN	434	3	55	9	15	108	74	33	136
MENN	244	2	39	9	15	52	56	16	55
KVINNER	190	1	16	-	-	56	18	17	81
0508 ELLINGSRUD	439	4	54	3	20	103	46	48	159
MENN	252	2	45	2	17	45	36	30	73
KVINNER	187	2	9	1	3	58	10	18	86
0509 INDUSTRIVEGEN	2	-	-	1	-	-	-	-	1
MENN	1	-	-	1	-	-	-	-	-
KVINNER	1	-	-	-	-	-	-	-	1
06 GJEDSJØ/KRÅKSTAD	1113	180	132	10	80	223	93	74	311
MENN	659	129	91	8	73	134	72	36	110
KVINNER	454	51	41	2	7	89	21	38	201
0601 GJEDSJØ	148	20	19	1	8	34	13	8	44
MENN	92	16	8	1	8	24	12	7	16
KVINNER	56	4	11	-	-	10	1	1	28
0602 NÆREVANN	129	30	13	2	8	24	12	9	30
MENN	75	20	8	1	7	15	9	4	11
KVINNER	54	10	5	1	1	9	3	5	19
0603 TRONÅS	142	43	8	1	10	25	16	4	34
MENN	87	30	8	1	9	14	14	-	10
KVINNER	55	13	-	-	1	11	2	4	24
0604 KRÅKSTAD SENTRUM	266	-	34	1	26	57	30	28	86
MENN	154	-	27	1	21	32	22	13	35
KVINNER	112	-	7	-	5	25	8	15	51
0605 SKOTBU SENTRUM	73	3	11	2	6	18	7	3	21
MENN	40	3	7	2	6	12	5	1	3
KVINNER	33	-	4	-	-	6	2	2	18
0606 MØRK	72	13	17	-	5	13	1	3	20
MENN	40	9	11	-	5	6	-	1	8
KVINNER	32	4	6	-	-	7	1	2	12
0607 HOLT	144	29	22	1	7	25	10	7	43
MENN	90	21	16	1	7	16	9	3	17
KVINNER	54	8	6	-	-	9	1	4	26
0608 BJERKE	139	42	8	2	10	27	4	12	33
MENN	81	30	6	1	10	15	1	7	10
KVINNER	58	12	2	1	-	12	3	5	23
UOPPGITT BOSTED	41	-	6	-	4	8	4	5	13

TABELL 24. TALLET PÅ PRIVATHUSHOLDNINGER MED UTVALGTE KJENNETEGN FOR BOLIGSTANDARD, OG DISPONERING AV PERSONBIL. BOLIGSTRØK/GRUNNKRETS. 1/11 1980

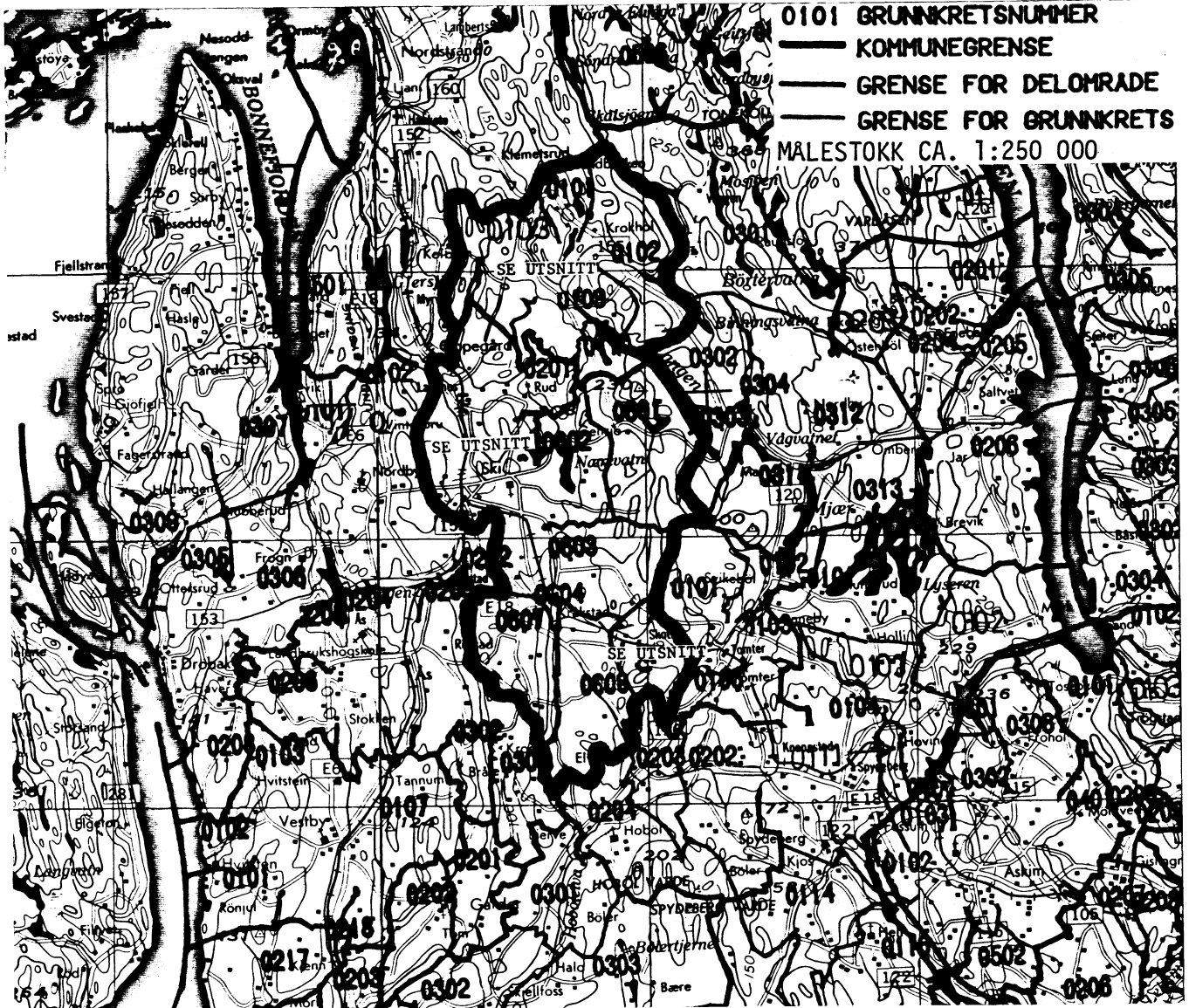
KOMMUNEN	ALLE	WC I BOLIGEN	WC UTENFOR BOLIGEN	ANNET AVTREDE	BAD I BOLIGEN	TELEFON I BOLIGEN	PIPE I BOLIGEN	BOLI- GEN BYGGET ETTER 1945	HUS- HOLD- NINGEN EIER BOLIGEN	KJØKKEN 6 KVM OG OVER I BOLIGEN	BIL DIS- PONERES AV HUS- HOLD- NINGEN
KOMMUNEN	6878	5887	208	371	6024	4778	5024	5445	5038	5450	5099
TYPE BOLIGSTRØK											
TETTBYGDE STRØK	5746	5194	161	77	5222	3994	4000	4838	4343	4539	4288
0511 SIGGERUD	410	387	1	3	397	344	393	396	363	351	379
0512 SKI	3385	3055	122	34	3052	2341	2551	2734	2478	2586	2450
0513 KRÅKSTAD	186	143	11	16	151	128	167	121	132	151	124
0801 OSLO	1765	1609	27	24	1622	1181	889	1587	1370	1451	1335
SPREDTBYGDE STRØK ..	1089	673	43	292	781	773	1003	586	686	891	791
UOPPGITT BOLIGSTRØK	43	20	4	2	21	11	21	21	9	20	20
GRUNNKRETS											
01 SIGGERUD	769	624	15	91	671	603	716	667	604	637	651
0101 ROLAND	77	56	3	11	64	60	59	55	41	54	51
0102 FJELL	72	40	5	23	48	43	69	50	43	60	55
0103 SIGGERUDBRÅTE	73	64	-	7	64	58	70	63	58	62	62
0104 STALLERUD	3	-	-	2	-	2	2	1	1	2	1
0105 SIGGERUDTANGE	82	68	1	3	73	66	75	76	69	67	73
0106 TANGENHAGEN .	12	6	-	5	8	11	11	8	11	11	11
0107 SIGGERUD NORD	247	240	-	-	244	210	243	241	221	216	230
0108 SIGGERUD SYD	81	79	-	-	80	68	75	79	73	68	76
0109 BRU	86	47	6	30	61	61	79	64	61	70	63
0110 WELLMSTADVIK	36	24	-	10	29	24	33	30	26	27	29
02 LANGHUS	1869	1671	31	55	1701	1258	988	1640	1444	1542	1407
0201 BØHLER	39	28	-	10	33	31	39	22	31	36	32
0202 HAUGLAND	44	27	3	11	35	33	42	26	33	38	31
0203 FOSS-STENFELD	379	317	17	15	322	253	290	289	262	291	261
0204 FURUSETÅSEN .	391	356	5	7	364	267	364	360	315	340	319
0205 ØDEGÅRDEN ...	186	173	4	1	175	151	175	176	153	156	150
0206 LANGHUS SENTE	79	75	-	-	74	48	10	71	52	66	48
0207 DALEN	15	5	1	6	9	9	12	5	8	11	8
0208 VEVELSTADÅSEN	687	648	1	2	648	424	10	648	556	565	520
0209 SLORA	49	42	-	3	41	42	46	43	34	39	38
03 HEBEKK	1117	1035	28	12	1035	785	764	942	914	902	810
0301 TALLAKSRUD ..	8	4	1	2	4	5	8	1	2	7	5
0302 GRENSEVEGEN .	50	50	-	-	50	46	49	46	46	47	44
0303 ØVRE HEBEKK .	394	379	1	2	377	239	158	370	346	286	262
0304 DAGBO	102	95	3	1	93	83	98	94	78	86	78
0305 NEDRE HEBEKK	150	142	-	-	145	91	64	143	126	116	113
0306 MÅSAVEGEN ...	198	184	2	3	177	158	186	149	162	175	153
0307 AUSTLIVEGEN .	215	181	21	4	189	163	201	139	154	185	155
04 FINSTAD	1046	951	29	11	950	759	845	879	832	755	807
0401 NØRDRE FINSTA	6	6	-	-	6	5	6	-	3	4	3
0402 FOLLOGRENDA .	39	36	2	-	35	30	37	35	32	35	34
0403 SØNDRE FINSTA	114	106	-	1	109	78	49	109	91	81	84
0404 FINSTADSVINGE	92	89	-	-	91	78	89	91	83	67	88
0405 ATRIUMVEGEN .	258	251	-	-	254	225	252	253	240	144	239
0406 SOLFALLSVEGEN	122	103	7	3	101	76	87	91	94	90	77
0407 ROSENlundVEGE	328	283	18	4	281	203	245	231	221	263	215
0408 MONSRUD	87	77	2	3	73	64	80	69	68	71	67
05 SKI ØST	1276	1098	69	27	1099	829	992	926	757	970	867
0501 KVERNER	31	16	1	12	19	20	28	11	20	24	21
0502 VARDÅSEN	136	120	2	3	120	98	101	108	82	115	95
0503 KONTRA	260	214	18	4	200	119	192	192	99	145	160
0504 SKI SENTRUM .	164	124	23	1	129	96	58	85	60	124	84
0505 SKORHAUG	171	158	6	1	157	140	159	102	117	139	126
0506 DRØMTORP	3	2	1	-	2	1	3	1	-	3	2
0507 EIKELIVEGEN .	251	232	6	1	233	159	209	224	180	197	178
0508 ELLINGSRUD ..	258	230	12	5	237	195	240	201	199	222	200
0509 INDUSTRIVEGEN	2	2	-	-	2	1	2	2	-	1	1
06 GJEDSJØ/KRÅKSTAD	758	488	32	173	547	533	698	370	478	624	537
0601 GJEDSJØ	102	63	2	28	75	81	96	62	65	84	78
0602 NÆREVANN	86	51	5	20	60	52	76	33	47	68	54
0603 TRONÅS	97	59	5	25	65	68	91	33	55	84	74
0604 KRÅKSTAD SENT	186	143	11	16	151	128	167	121	132	151	124
0605 SKOTBU SENTRU	42	31	1	7	30	29	39	26	29	38	29
0606 MØRK	50	21	-	26	27	29	45	12	31	39	35
0607 HOLT	100	61	3	25	72	74	94	50	59	81	74
0608 BJERKE	95	59	5	26	67	72	90	33	60	79	69
UOPPGITT BOSTED	43	20	4	2	21	11	21	21	9	20	20

OVERSIKT SOM VISER HVILKEN KOMMUNE OG FOLKETELLINGSKRETS 1)
GRUNNKRETSENE I 1980 TILHØRTE VED FOLKE- OG BOLIGTELLINGEN I 1970

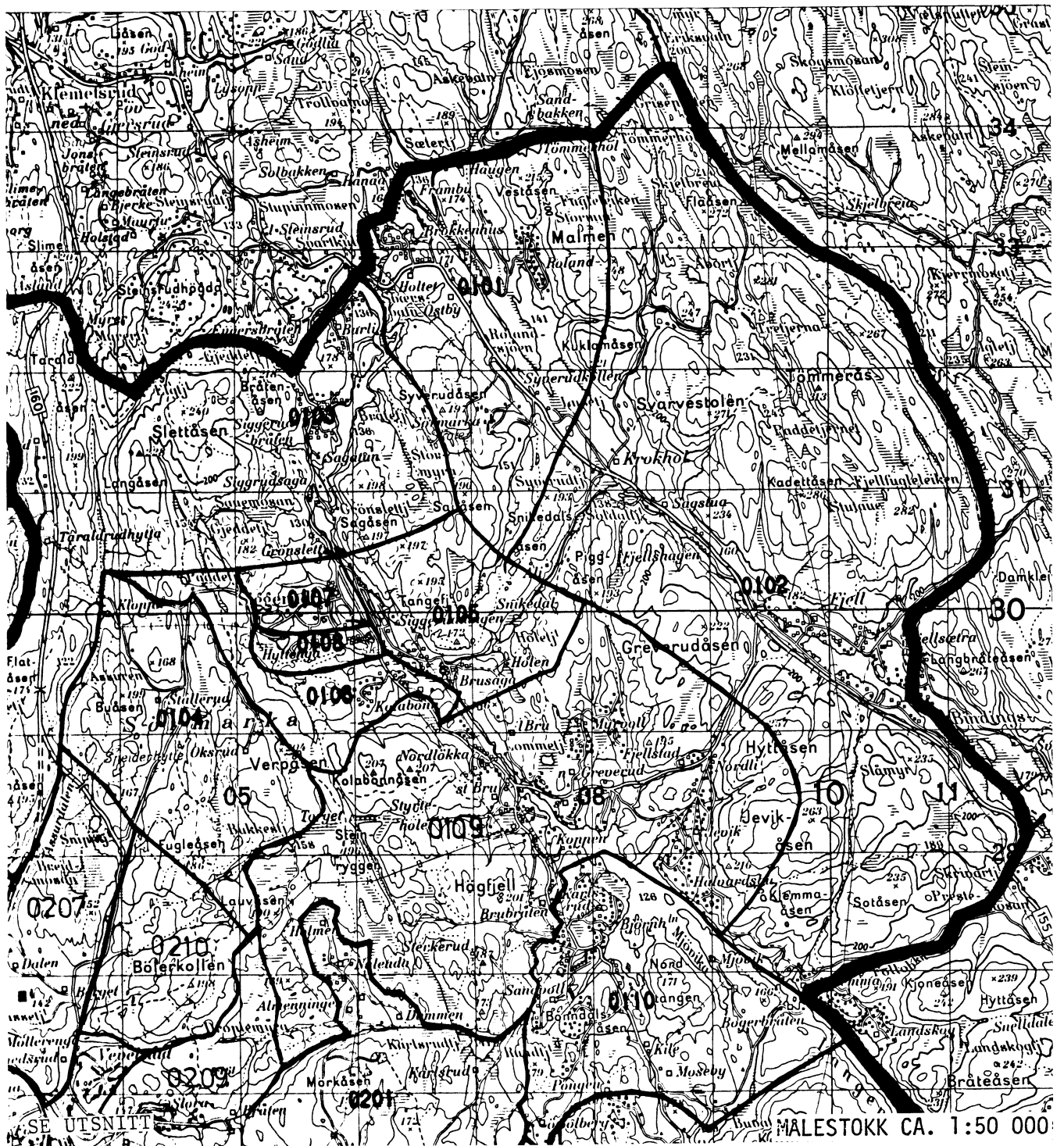
GRUNNKRETS 1980	KOMM 1970	---FOLKETELLINGSKRETS 1970---	
		HEL KRETS	DEL AV KRETS
0101 ROLAND	0213		8
0102 FJELL	0213		8
0103 SIGGERUDBRÅTEN	0213		7
0104 STALLERUD	0213		7
0105 SIGGERUDTANGEN	0213		6-7
0106 TANGENHAGEN	0213		6-7
0107 SIGGERUD NORD	0213		6
0108 SIGGERUD SYD	0213		6
0109 BRU	0213		7,9
0110 WELLMSTADVIKA	0213		9
0201 BØHLER	0213		5
0202 HAUGLAND	0213		4-5
0203 FOSS-STENFELDT	0213		3
0204 FURUSETÅSEN	0213		3-4
0205 ØDEGÅRDEN	0213		3,5
0206 LANGHUS SENTER	0213		3,5
0207 DALEN	0213		4-5
0208 VEVELSTADÅSEN	0213		5
0209 SLORA	0213		3,5
0301 TALLAKSRUD	0213		15
0302 GRENSEVEGEN	0213		1,15
0303 ØVRE HEBEKK	0213		1
0304 DAGBO	0213		1,15
0305 NEDRE HEBEKK	0213		1
0306 MÅSAVEGEN	0213		1
0307 AUSTLIVEGEN	0213		1
0401 NORDRE FINSTAD	0213		UBEBODD
0402 FOLLOGRENDA	0213		2
0403 SØNDRE FINSTAD	0213		2
0404 FINSTADSVINGEN	0213		1
0405 ATRIUMVEGEN	0213		1
0406 SOLFALLSVEGEN	0213		1
0407 ROSENLUNDVEGEN	0213		1
0408 MONSRUD	0213		1
0501 KVÆRNER	0213		5
0502 VARDÅSEN	0213		2
0503 KONTRA	0213		2
0504 SKI SENTRUM	0213		2
0505 SKORHAUG	0213		2
0506 DRØMTORP	0213		2,5
0507 EIKELIVEGEN	0213		2
0508 ELLINGSRUD	0213		2
0509 INDUSTRIVEGEN	0213		2
0601 GJEDSJØ	0213		9
0602 NÆREVANN	0213		9
0603 TRONÅS	0213	10	9,12
0604 KRÅKSTAD SENTRUM	0213	11	12
0605 SKOTBU SENTRUM	0213		12,14
0606 MØRK	0213		12,14
0607 HOLT	0213	13	12
0608 BJERKE	0213		12,14

1) OVERSIKTEN ER FORELØPIG OG KAN INNEHOLDE FEIL. ENDELIG UTGAVE VIL FORELIGGE I EGET DOKUMENTASJONSHEFTE: 'GRUNNKRETSENE OG TETTSTEDER. DOKUMENTASJON 1980'.

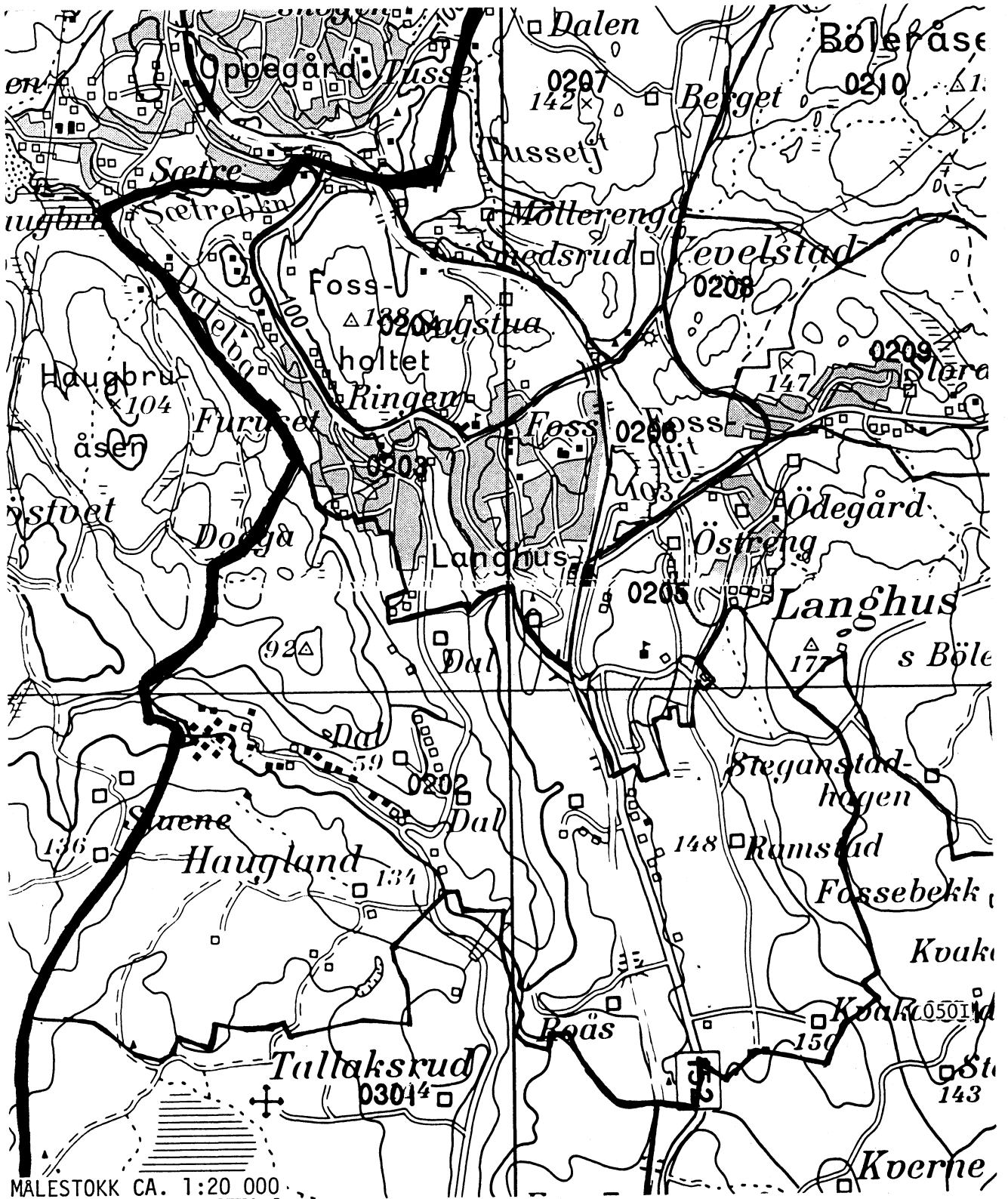
0213 SKI



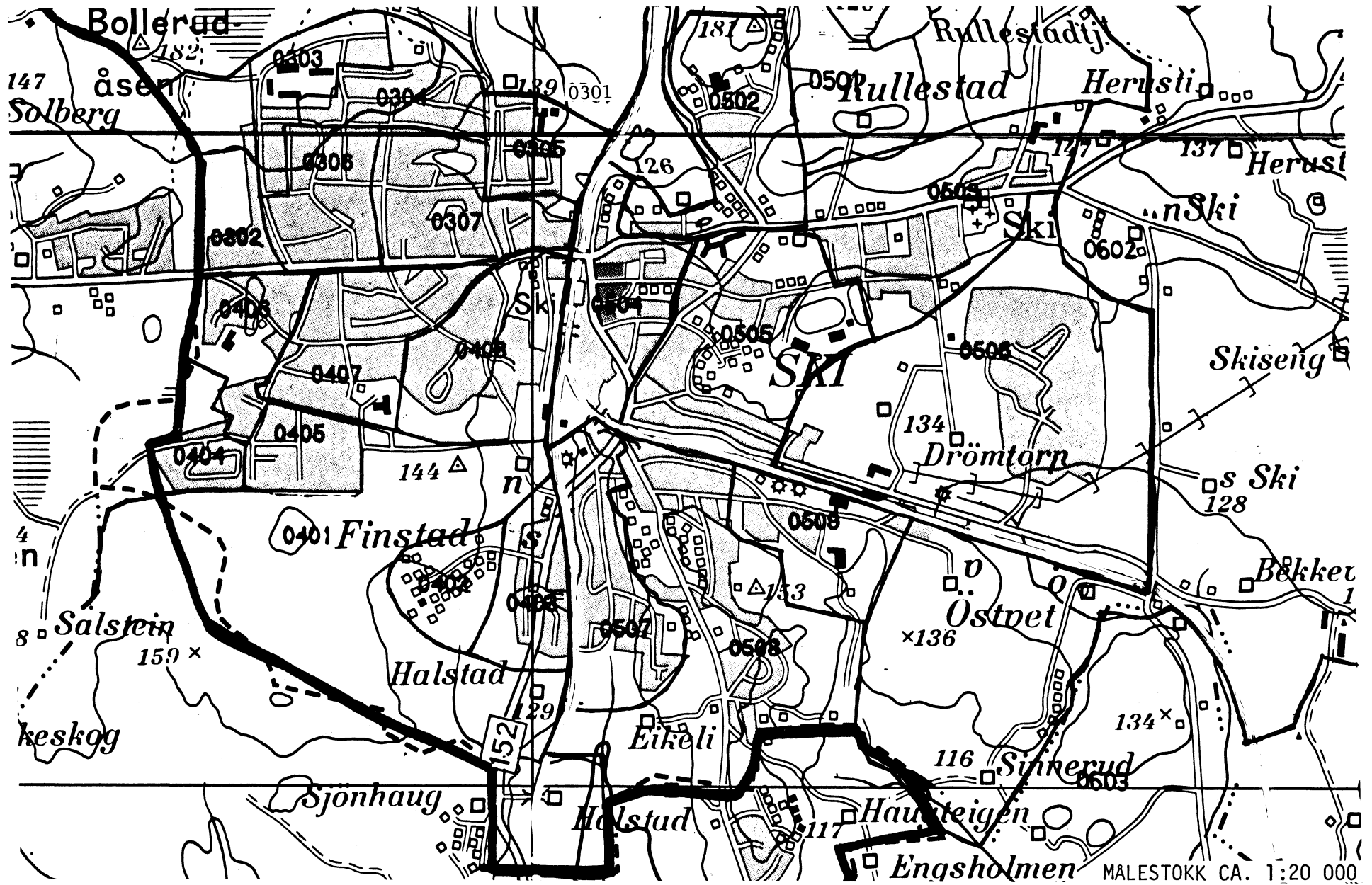
UTSNITT AV KRETSKART



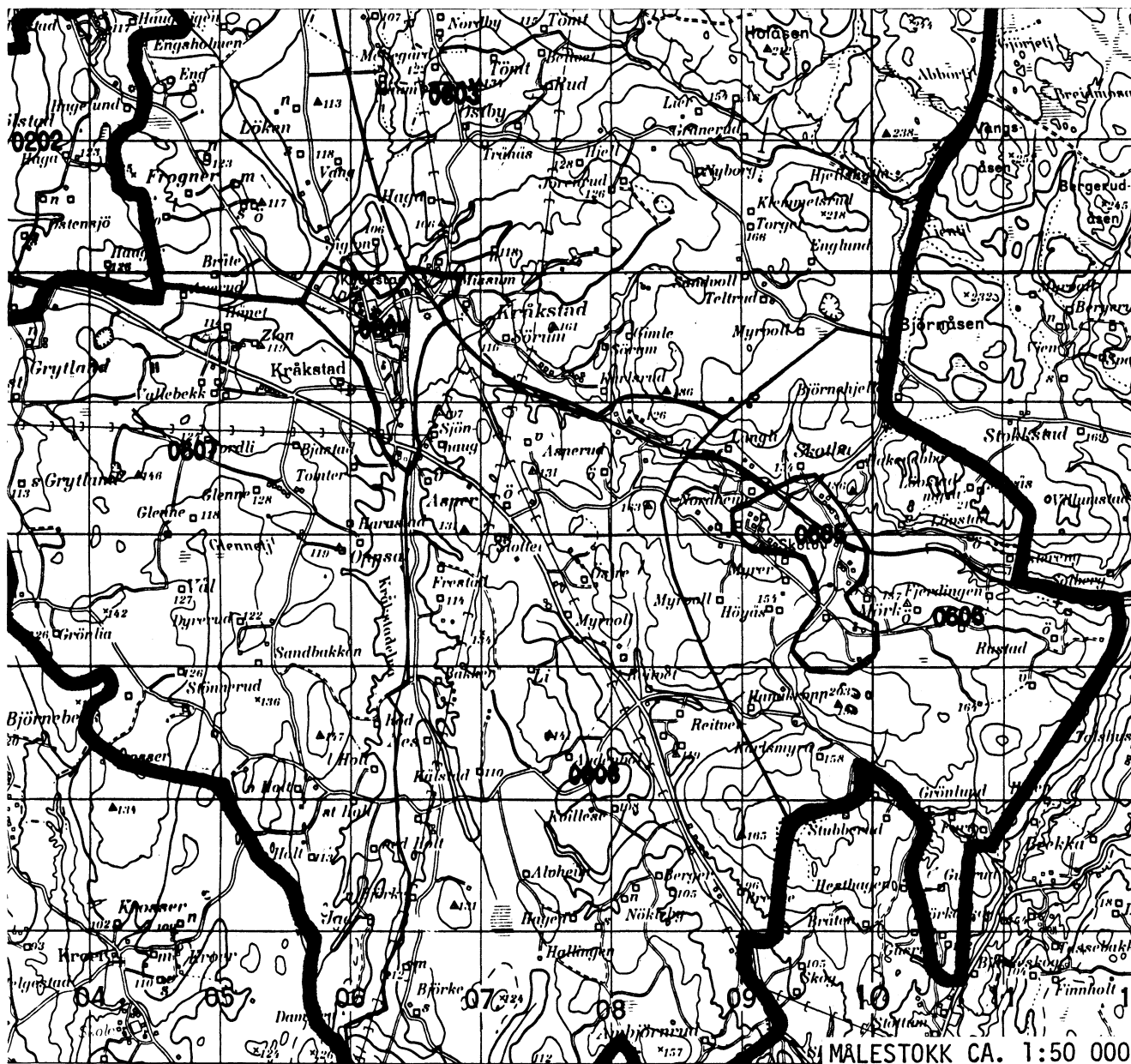
UTSNITT AV KRETSKART



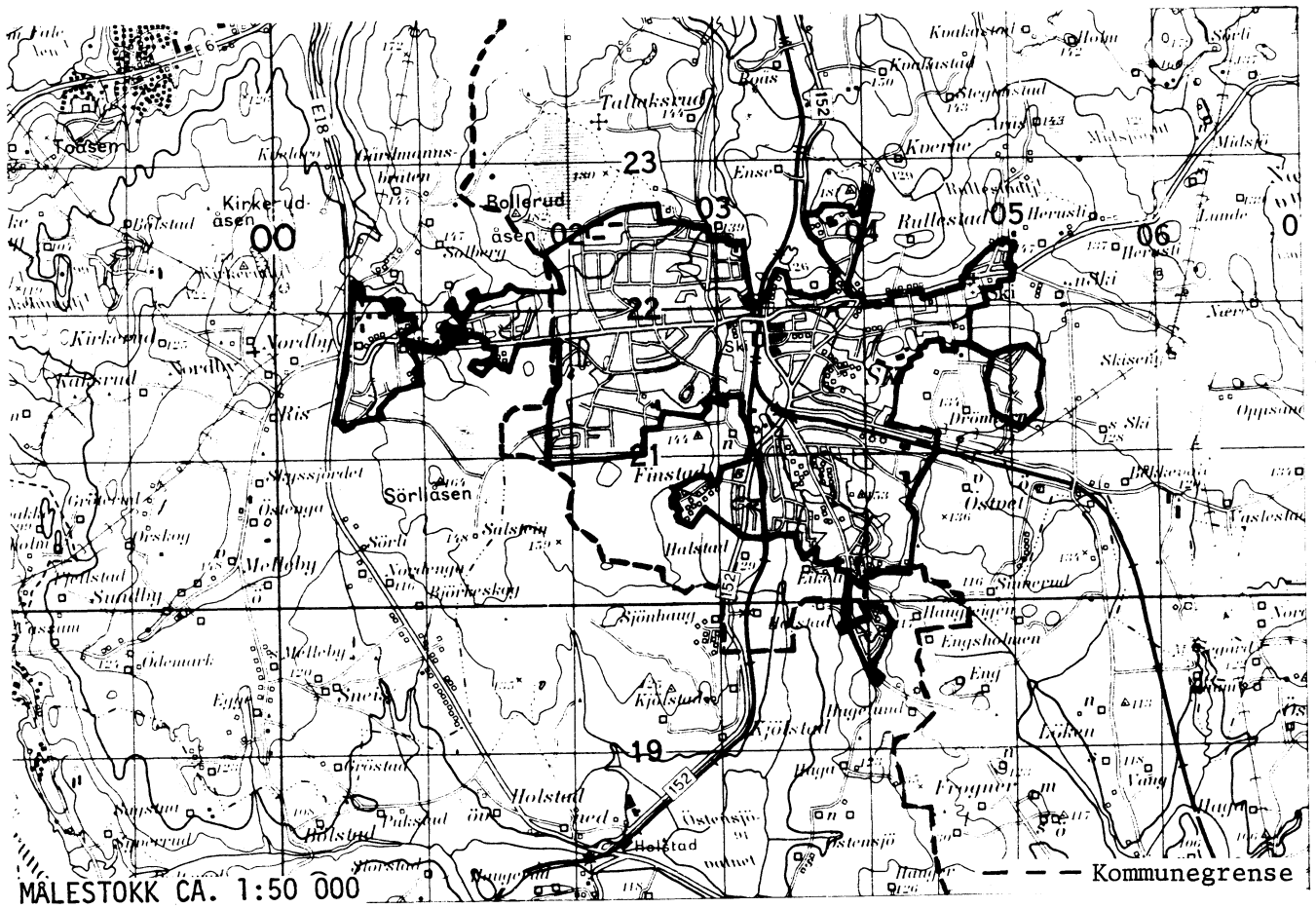
UTSNITT AV KRETSKART



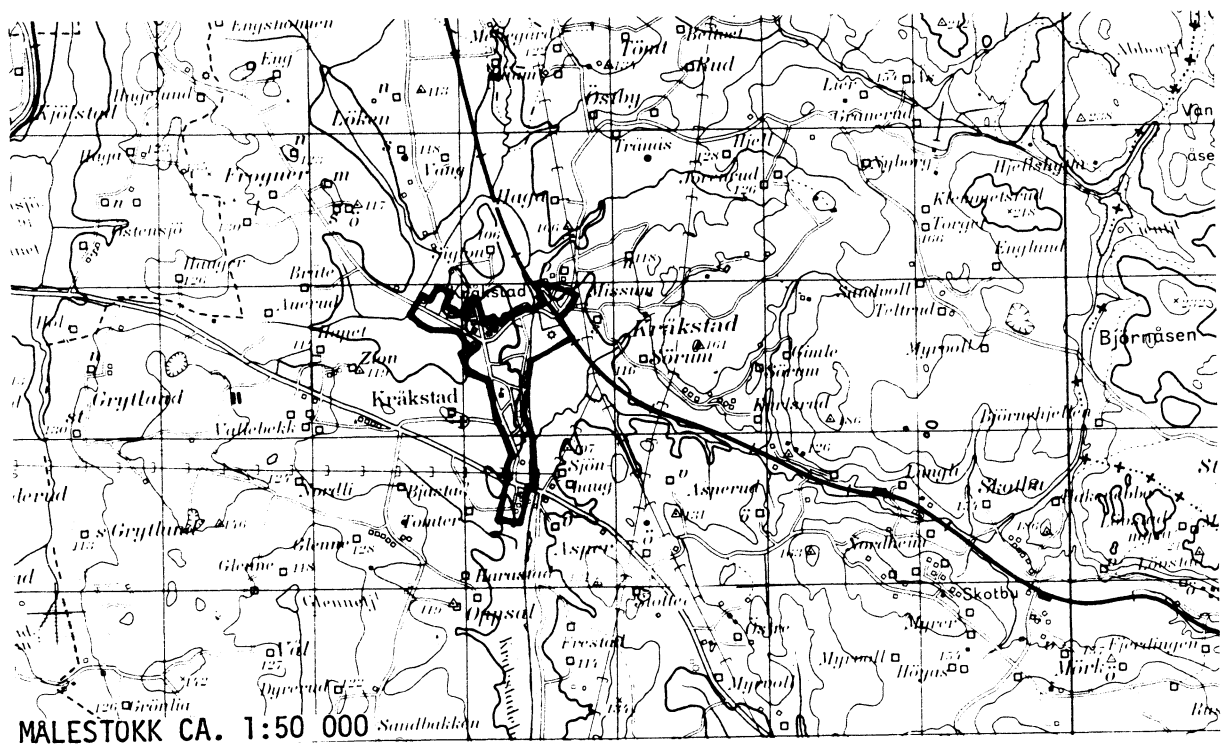
UTSNITT AV KRETSKART



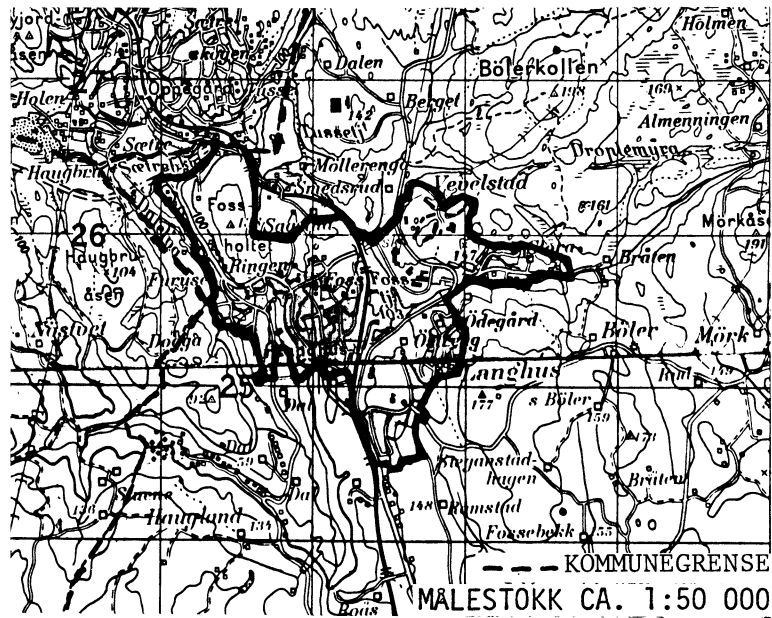
DEL AV SKI TETTSTED



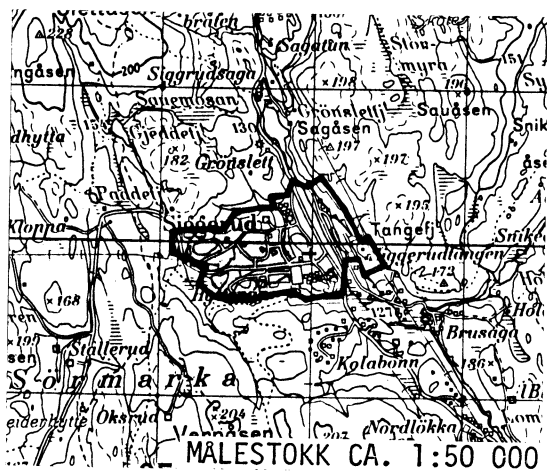
AVGRENSING AV KRAKSTAD TETTSTED



DEL AV OSLO TETTSTED



AVGRENSING AV SIGGERUD TETTSTED



Med samtykke fra Norges geografiske oppmåling er NGOs kartmateriale brukt som kartgrunnlag.

Personskjema

Folke- og bolig telling 1980

 Undergitt
taushetsplikt

 Statistisk
Sentralbyrå
Folke-
tellingskontoret

 Send skjemaet tilbake i svarkonvolutten
som mottakeren av boligskjemaet
har fått.

Lovhjemmel:

Stortingsvedtak av 16. november 1978, med hjemmel i lov nr. 2 av 25. april 1907.

SETT KRYSS SLIK: IKKE SLIK:
 BRUK HELST
BLYANT ELLER
BLÅ/SVART
KULEPENN.

H

1. Hvem bor De sammen med i leiligheten? Rettledningen beskriver hva vi mener med en leilighet

Sett flere kryss hvis nødvendig.

- | | |
|---|--|
| 1 <input type="checkbox"/> Ingen | 4 <input type="checkbox"/> Datter, sønn |
| 2 <input type="checkbox"/> Ektefelle | 5 <input type="checkbox"/> Mor, far |
| 3 <input type="checkbox"/> Forlovede eller annen person jeg lever sammen med (uten å ha inngått formelt ekteskap) | 6 <input type="checkbox"/> Søsken, svigerforeldre, barnebarn, svoger, svigerinne, svigerbarn, tante, onkel, nevø, niese, besteforeldre |
| | 7 <input type="checkbox"/> Andre personer |

2. Hvilket trossamfunn er De tilsluttet?

- | |
|---|
| 1 <input type="checkbox"/> Den norske kirke (statskirken) |
| 2 <input type="checkbox"/> Trossamfunn utenfor Den norske kirke |
| 3 <input type="checkbox"/> Ikke tilsluttet trossamfunn |

3. Utenlandsk utdanning.

 Dette spørsmålet besvares bare av dem som har tatt utdanning utenfor Norge
De som bodde i Norge i 1970 oppgir ikke utenlandsk utdanning tatt før 1970.

Oppgi viktigste utdanning, i hvilket land den er fullført, og hvor lang skolegang De har i utlandet.

Utdanning

Land

Samlet skolegang i utlandet i antall år

4. Hva var Deres viktigste kilde til livsopphold i året fra 1. nov. -79 til 31. okt. -80?

Sett bare ett kryss

- | | |
|---|--|
| 1 <input type="checkbox"/> Inntekt av eget arbeid, eller andre personers (f. eks. ektefelles, foreldres) arbeid | |
| 2 <input type="checkbox"/> Verneplikts-/siviltjeneste | |
| 3 <input type="checkbox"/> Pensjon, trygd | 4 <input type="checkbox"/> Stipend, lån, formue, føderåd, leieinntekt eller annen formuesinntekt |

5. Utførte De inntektsgivende arbeid i minst 100 timer i året fra 1. nov. -79 til 31. okt. -80?

Som inntektsgivende arbeid regnes også arbeid som et familiemedlem har utført i familiebedrift (f. eks. butikk, gårdsbruk).

- | | |
|-------------------------------|--------------------------------|
| 1 <input type="checkbox"/> Ja | 2 <input type="checkbox"/> Nei |
| Se rettledningen | |

Spørsmål 6 - 15 gjelder inntektsgivende arbeid, og besvares bare av dem som har svart "Ja" på spørsmål 5.

6. Oppgi navn og adresse på det arbeidssted (bedrift) hvor De utførte inntektsgivende arbeid lengst tid i året fra 1. nov. -79 til 31. okt. -80. Med bedrift menes f. eks. fabrikk, butikk, gårdsbruk, kontor e.l. Se rettledningen

Navn:

Adresse:

Poststed:

7. Beskriv virksomheten på dette arbeidsstedet så nøyaktig som mulig. Skriv f. eks. jordbruk, produksjon av møbler, leiebiltransport, bokhandel, salg av biler e.l.

Virksomhet:

8. Hvilket yrke (tittel) hadde De på dette arbeidsstedet? Skriv f. eks. hjemmehjelp, rørlegger, sykepleier, damefrisør, rengjøringshjelp, platearbeider, reklamekonsulent e.l.

Yrke:

9. På hvilken måte er/var De knyttet til arbeidsstedet De har oppgitt i spørsmål 6?

- | | |
|--|--|
| 1 <input type="checkbox"/> Som fast eller midlertidig ansatt | 3 <input type="checkbox"/> Som familiemedlem uten fast lønn i familiebedrift |
| 2 <input type="checkbox"/> Som selvstendig (eier) | |

10. Hvor mange timer inntektsgivende arbeid utførte De i året fra 1. nov. -79 til 31. okt. -80? Ta med alt inntektsgivende arbeid De utførte i hele perioden.

- | | |
|---|--|
| 1 <input type="checkbox"/> 100 - 499 arbeidstimer | 3 <input type="checkbox"/> 1000 - 1299 arbeidstimer |
| 2 <input type="checkbox"/> 500 - 999 arbeidstimer | 4 <input type="checkbox"/> 1300 arbeidstimer eller flere |

H

11. Hvor mange timer inntektsgivende arbeid utførte De i uken 25. - 31. okt.?

- | | | |
|--|--|---|
| 1 <input type="checkbox"/> Ingen, arbeide ikke denne uken | 2 <input type="checkbox"/> 1 - 9 timer | 4 <input type="checkbox"/> 20 - 29 timer |
| Arbeide De ikke denne uken, skal De ikke fylle ut resten av skjemaet | 3 <input type="checkbox"/> 10 - 19 timer | 5 <input type="checkbox"/> 30 timer eller flere |

12. Hvor møtte De på arbeid i uken 25. - 31. okt.?

- | | |
|--|---|
| 1 <input type="checkbox"/> Jeg møtte fast på samme arbeidssted/adresse som er oppgitt i spørsmål 6 | 3 <input type="checkbox"/> Jeg møtte på forskjellige steder denne uken |
| 2 <input type="checkbox"/> Jeg møtte fast på annet sted i kommune (Skriv navnet på kommunen) | Møtte De på forskjellige steder denne uken, skal De ikke fylle ut resten av skjemaet. |

13. Hvor ofte reiste eller gikk De fra Deres hjemsted til arbeidsstedet i uken 25. - 31. okt.? Se rettledningen.

- | | |
|---|--|
| 1 <input type="checkbox"/> 1 gang | 3 <input type="checkbox"/> 4 ganger eller flere |
| 2 <input type="checkbox"/> 2 - 3 ganger | 4 <input type="checkbox"/> Var ikke på hjemstedet denne uken |

14. Hvor lang tid brukte De vanligvis fra Deres hjemsted til arbeidsstedet (én vei) i uken 25. - 31. okt.?

- | | |
|---|---|
| 1 <input type="checkbox"/> 0 - 14 min. | 3 <input type="checkbox"/> 30 - 44 min. |
| 2 <input type="checkbox"/> 15 - 29 min. | 4 <input type="checkbox"/> 45 min eller mer |

15. Hvilke transportmidler brukte De vanligvis fra Deres hjemsted til arbeidsstedet (én vei) i uken 25. - 31. okt.? Sett flere kryss hvis nødvendig.

- | | | |
|---------------------------------|---|--|
| 1 <input type="checkbox"/> Bil | 3 <input type="checkbox"/> Tog, trikk, T-bane | 5 <input type="checkbox"/> Brukte sykkel Gikk i mer enn 10 min |
| 2 <input type="checkbox"/> Buss | 4 <input type="checkbox"/> Båt | 6 <input type="checkbox"/> Annet |

Boligskjema

Folke- og boligteiling 1980

Undergitt
taushetsplikt

Statistisk
Sentralbyrå
Folke-
tellingskontoret

Før hver leilighet skal det nyttes bare en svar-
konvolutt. Alle personskjemaene og det utfylte
boligskjemaet sendes samlet i svarkonvolutten.

Lovhjemmel

Stortingsvedtak av 16. november 1978 med hjemmel i lov nr 2 av 25. april 1907.

SETT KRYSS SLIK:

IKKE SLIK:

BRUK HELST
BLYANT ELLER
BLÅ/SVART
KULEPENN.

H

1. Har andre som bor i leiligheten mottatt boligskjema? 1 <input type="checkbox"/> Nei 2 <input type="checkbox"/> Ja		Les teksten under midten på skjemaet før De fortsetter.	
2. Hvor mange rom på 6m ² eller mer er det i leiligheten? Ta ikke med kjøkken, bad og gang		3. Hvor stor er leiligheten, målt i kvadratmeter?	
<input type="checkbox"/> 1 rom	<input type="checkbox"/> 5 rom	1 <input type="checkbox"/> Under 30m ²	5 <input type="checkbox"/> 60-79m ²
<input type="checkbox"/> 2 rom	<input type="checkbox"/> 6 rom	2 <input type="checkbox"/> 30-39m ²	6 <input type="checkbox"/> 80-99m ²
<input type="checkbox"/> 3 rom	<input type="checkbox"/> 7 rom	3 <input type="checkbox"/> 40-49m ²	7 <input type="checkbox"/> 100-129m ²
<input type="checkbox"/> 4 rom	<input type="checkbox"/> 8 rom eller flere	4 <input type="checkbox"/> 50-59m ²	8 <input type="checkbox"/> 130m ² eller mer
5. Hvor stort kjøkken er det i leiligheten?		6. Hva slags WC/do har de som bor i leiligheten adgang til?	
1 <input type="checkbox"/> Kjøkkenet er 6m ² eller større	2 <input type="checkbox"/> Kjøkkenet er mindre enn 6m ²	1 <input type="checkbox"/> Vannklosett i leiligheten	2 <input type="checkbox"/> Vannklosett utenfor leiligheten
3 <input type="checkbox"/> Det er ikke kjøkken i leiligheten		3 <input type="checkbox"/> Annet avtrede	
7. Hva er leilighetens viktigste oppvarmingskilde?			
1 <input type="checkbox"/> Sentralvarme (radiatorer e.l.)	2 <input type="checkbox"/> Elektriske ovner, varmekabler e.l.	3 <input type="checkbox"/> Ovner for flytende brensel (olje, parafin e.l.)	4 <input type="checkbox"/> Ovner for fast brensel (ved, koks e.l.)
5 <input type="checkbox"/> Jeg/vi eier den gjennom borettslag, aksjeselskap e.l.	6 <input type="checkbox"/> Jeg/vi eier den alene eller sammen med andre	7 <input type="checkbox"/> Jeg/vi leier den ved vanlig leiekontrakt	8 <input type="checkbox"/> Jeg/vi leier den gjennom arbeidsforhold (tjenestebolig)
9 <input type="checkbox"/> Jeg/vi leier den for et bestemt avgrenset tidsrom	10 <input type="checkbox"/> Jeg/vi leier den på andre vilkår enn de som er nevnt over		

Spørsmål 8 - 15 nedenfor skal også besvares

Hvis det er mottatt ett boligskjema i leiligheten, fylles det ut og sendes tilbake i svarkonvolutten sammen med alle personskjemaene.

Hvis flere i leiligheten har mottatt boligskjema og svarkonvolutt, så gjør følgende:

1. Ta kontakt med den (de) andre som har mottatt boligskjema.
2. Fyll ut ett av boligskjemaene.
3. Send dette skjemaet sammen med de utfylte personskjemaene tilbake i samme svarkonvolutten.

8. Er det pipe i leiligheten?	9. Er det montert brenselovn eller peis i leiligheten?	10. Er det bad eller dusj i leiligheten?	11. Er det telefon i leiligheten?	12. Disponerer noen av dem som bor i leiligheten personbil?
1 <input type="checkbox"/> Ja 2 <input type="checkbox"/> Nei	1 <input type="checkbox"/> Ja 2 <input type="checkbox"/> Nei	1 <input type="checkbox"/> Ja 2 <input type="checkbox"/> Nei	1 <input type="checkbox"/> Ja 2 <input type="checkbox"/> Nei	1 <input type="checkbox"/> Ja 2 <input type="checkbox"/> Nei

H

13. Hva slags hus ligger leiligheten i? Se rettledningen.		14. Når ble huset bygd?	
1 <input type="checkbox"/> Våningshus i tilknytning til gårdsdrift (hovedbygning, kårbolig, forpakterbolig e.l.)	5 <input type="checkbox"/> Annet boligbygg med mindre enn 3 etasjer	1 <input type="checkbox"/> 1900 eller før	5 <input type="checkbox"/> 1946 - 1950
2 <input type="checkbox"/> Frittliggende enebolig (enebolig med minst en halv meters avstand til nærmeste hus)	6 <input type="checkbox"/> Blokk, leiegård eller annet boligbygg med 3 etasjer eller mer	2 <input type="checkbox"/> 1901 - 1920	6 <input type="checkbox"/> 1951 - 1960
3 <input type="checkbox"/> Hus i kjede, rekkehus, terrassehus eller vertikalt delt tomannsbolig	7 <input type="checkbox"/> Forretningsbygg, verkstedbygg e.l.	3 <input type="checkbox"/> 1921 - 1940	7 <input type="checkbox"/> 1961 - 1970
4 <input type="checkbox"/> Horisontalt delt tomannsbolig	8 <input type="checkbox"/> Hotell, pensjonat, aldershjem, barnehjem, sykehus, militærforlegning eller annet bygg for felleshusholdning	4 <input type="checkbox"/> 1941 - 1945	8 <input type="checkbox"/> 1971 - 1980
15. Hvor mange leiligheter er det i huset? Rettledningen beskriver hva vi mener med hus og leilighet		Hvis det er 6 leiligheter eller flere, oppgi antallet her → <input type="text"/>	
<input type="checkbox"/> 1 leilighet	<input type="checkbox"/> 2 leiligheter	<input type="checkbox"/> 3 leiligheter	<input type="checkbox"/> 4 leiligheter
<input type="checkbox"/> 5 leiligheter			