


KOMMUNEHEFTE



FOLKE- OG BUSTADTELJING 1980

1417 **VIK**

STATISTISK SENTRALBYRÅ
KONGSVINGER



FOLKE- OG BUSTADTELJING
1. NOVEMBER 1980

1417 VIK

STATISTISK SENTRALBYRÅ
KONGSVINGER 1981

ISBN 82-537-1413-0

FØREORD

Hovudformålet med Folke- og bustadteljing 1980 var å gi eit bilete av befolkningen og levekåra i det norske samfunnet ved å sjå opplysningar om alder, kjønn, yrke, arbeid, inntekt, utdanning, butilhøve o.l. i samanheng.

Eit anna viktig formål var å gi statistikk for mindre geografiske område, som kommunar og delar av kommunar. Dei statistiske kommunehefta gir dei første resultatata frå teljinga for å dekkje dette formålet. Fleire resultat for den enkelte kommunen vil liggje føre som eit sett upubliserte tabellar (ei "tabellpakke") kort tid etter at hefta er gitt ut. Tabellane vil bli leverte som utskrift på papir eller micro-fiche, etter ønskje frå brukaren.

Når kommunehefta for alle kommunar i eit fylke er publiserte, vil det bli laga eit samandrag for heile fylket med tabellar som svarar til dei som finst i kommunehefta. Når kommunehefta for heile landet er utkomne, vil det også bli laga eit samandrag for heile landet. Tilsvarende samandrag for fylka og heile landet vil bli laga av den "tabellpakka" som er nemnt ovanfor.

Resultata frå Folke- og bustadteljing 1980 vil elles bli gitt i tabellpublikasjonar som vil kaste lys over spesielle emne, bl.a. sysselsetjing, bustadtilhøve, familiar og hushald. Resultata vil også bli viste i kart og diagram. Bl.a. vil det bli laga busetjingskart som svarar til dei som vart laga i samband med Folke- og bustadteljing 1970.

Statistisk Sentralbyrå, Oslo/Kongsvinger, 30. oktober 1981

Odd Aukrust

Johan-Kristian Tønder

INNHALD

	Side
Tabellregister	7
Tekstdel	
1. Opplegg og gjennomføring	8
1.1. Omfang	8
1.2. Grunnlag for statistikken	8
1.3. Datainnsamling	8
2. Feilkjelder	9
3. Omgrep og kjennemerke	9
3.1. Personkjennemerke	9
3.2. Familie- og hushaldstype	14
3.3. Bustadkjennemerke	15
3.4. Inndeling i grunnkrinsar	17
4. Bruk av tabellane	18
5. Merknader til tabellane	18
Tabellidel	19
Vedlegg	
1. Grunnkrinsar i 1980 og teljingskrinsar i 1970. Endringar i kommuneinndelinga frå 1970 til 1980	35
2. Kart over grunnkrinsinndelinga	37
3. Kart over tettstader	39
4. Personskjema	41
5. Bustadskjema	43

Standardteikn i tabellar

- : Tal kan ikkje offentleggjerast
- Null

TABELLREGISTER

	Side
1. Folkemengda ved folketeljingane 1801 - 1980	19
2. Folkemengda etter kjønn, ekteskapeleg status og alder. 1/11 1980	19
3. Folkemengda etter trussamfunn/viktigaste kjelde til livsopphald, kjønn og alder. 1/11 1980	19
4. Personar 16-66 år etter yrkesaktivitet, arbeidstid, kjønn og høgste utdanning. 1/11-79 - 31/10-80	20
5. Personar 16 år og over, etter yrkesaktivitet, arbeidstid, kjønn og alder. 1/11-79 - 31/10-80	21
6. Yrkesaktive 16 år og over, etter alder og næring. 1/11-79 - 31/10-80	21
7. Yrkesaktive 16 år og over, etter kjønn, arbeidstid og næring/yrkesfelt. 1/11-79 - 31/10-80	22
8. Yrkesaktive 16 år og over i arbeid i veka 25/10 - 31/10 1980, etter kjønn, arbeidstid i veka og næring/yrkesfelt	23
9. Yrkesaktive 16 år og over med fast oppmøteplass på arbeid i veka 25/10 - 31/10 1980, etter talet på arbeidsreiser, reisetid og yrkesfelt/oppmøteplass	24
10. Yrkesaktive 16 år og over med fast arbeidsreise i veka 25/10 - 31/10 1980, etter reise- måte, oppmøteplass, talet på arbeidsreiser og reisetid	25
11. Bustader etter hustype og talet på rom. Busette etter talet på rom i bustaden. 1/11 1980	26
12. Bustader etter byggjeår for huset og hustype/eige-/leigeform. Busette og rom, etter byggjeår for huset. 1/11 1980	26
13. Bustader etter viktigaste kjelde til oppvarming og byggjeår/installasjon av pipe. Busette etter bustadens viktigaste kjelde til oppvarming. 1/11 1980	27
14. Bustader etter sanitærutstyr og talet på rom. Busette etter bustadens sanitærutstyr. 1/11 1980	27
15. Bustader, rom og busette, etter hustype. 1/11 1980	28
16. Bustader etter eige-/leigeform og areal. Busette etter eige-/leigeforhold til bustaden. 1/11 1980	28
17. Bustader, busette og rom, etter busette pr. rom i bustaden. 1/11 1980	28
18. Bustader etter talet på rom og talet på busette. 1/11 1980	29
19. Familiar og personar, etter familietype, hushaldstype og talet på familiar i hushaldet/ yrkesaktivitet i familien. 1/11 1980	29
20. Familiar og personar i privathushald, etter familietype og eige-/leigeforhold til bustaden/talet på rom i bustaden. 1/11 1980	30
21. Talet på privathushald med utvalde kjenneteikn for bustadstandard, og disponering av personbil. Busette i slike hushald, etter alder. 1/11 1980	30
22. Folkemengda etter alder, kjønn og type bustadstrøk/grunnkrins. 1/11 1980	31
23. Yrkesaktive 16 år og over, etter næring, kjønn og type bustadstrøk/grunnkrins. 1/11 1980	32
24. Talet på privathushald med utvalde kjenneteikn for bustadstandard, og disponering av personbil. Bustadstrøk/grunnkrins. 1/11 1980	33

1. OPPLÈGG OG GJENNOMFØRING

1.1. Omfang

Folke- og bustadteljing 1980 omfattar alle personar (også utanlandske statsborgarar) som etter "Forskrifter om føringen og ordningen av folkeregistrene" fastsett av Statistisk Sentralbyrå den 26. november 1979, var registrert busette i Noreg på teljingstidspunktet den 1. november 1980.

Bustadteljinga har med alle privatbustader (private husvære m.m.) der minst ein person var registrert busett den 1. november 1980.

Husvære der det ikkje budde nokon eller der det berre budde nokon mellombels (t.d. ugifte personar som budde utanom foreldreheimen på grunn av skolegang, studiar), er ikkje med i teljinga. Det er heller ikkje innhenta opplysningar om husvære for forpleide i aldersheimar, pleieheimar og andre fellesinstitusjonar.

Eininga hus er ikkje med i teljinga denne gongen. Det blir likevel gitt enkelte opplysningar om det huset som husværet ligg i. I avsnitt 3 er det gjort nærare greie for bustadomgrepet (staden der ein person skal reknast som busett) og husværeamgrepet.

1.2. Grunnlag for statistikken

Dei fleste opplysningane i folke- og bustadteljinga byggjer på oppgåver som oppgåvegivarane har gitt direkte på eigne skjema.

Personskjema vart sende til alle personar som hadde fylt 16 år eller fylte 16 år i 1980, (sjå vedlegg 4).

For personar under 16 år fekk Statistisk Sentralbyrå dei nødvendige opplysningane frå folke-registeret i den enkelte kommunen.

Opplysningane om det enkelte privathusværet er gitt på eige bustadskjema (sjå vedlegg 5).

Oppgåvene over utdanningsbakgrunnen til befolkningen er henta frå utdanningsopplysningane gitt i folketeljinga 1970 og "Arkivet for påbegynt og avsluttet utdanning" i Statistisk Sentralbyrå som inneheld alle utdanningar som ein person har avslutta i Noreg i perioden 1970 - 1980. I tillegg kjem oppgåver over utanlandsk utdanning gitt i folketeljinga 1980.

Oppgåver over alder, kjønn og andre demografiske kjenneteikn er henta frå Det sentrale personregister i Statistisk Sentralbyrå.

Nødvendige oppgåver over dei vernepliktige og sivile tenestepliktige er innhenta gjennom Forsvarets overkommando og Administrasjonen for sivile tenestepliktige.

Folke- og bustadteljing 1980 vart gjennomført med heimel i Statistikkloven av 25. april 1907 og Stortingsvedtak av 16. november 1978.

1.3. Datainnsamling

Ved folketeljinga i 1980 vart skjema sende i posten direkte til den enkelte personen. Før utsendinga tok til, vart namn og adresse ført på skjemaa. Det var Det sentrale personregister som danna grunnlaget for denne påføringa.

Kvar person fekk tilsendt sitt eige personskjema saman med ei rettleiing.

I tillegg fekk den eldste personen i familien eit bustadskjema. Med bustadskjemaet følgde også ein svarkonvolutt.

Utfylte personskjema frå alle som budde i husværet saman med eitt bustadskjema vart sende samla tilbake i svarkonvolutten. Dersom det budde fleire familiar i same husværet, nytta familiarne same svarkonvolutt og berre eitt bustadskjema vart utfyllt. Innsamlingsmetoden gav derfor grunnlag for å danne buhushald (sjå nedanfor) i folke- og bustadteljinga.

Den enkelte personen er i teljinga rekna å ha bustaden sin i det husværet der vedkomande var registrert busett i folkeregisteret 1. november 1980. Innsamlinga av opplysningane viste at enkelte personar budde i eit anna husvære enn der dei var registrert busette i folkeregisteret. Dette gjaldt bl.a. ugifte studentar og skoleelevar som budde på hybel og som sende personskjemaet sitt i same svarkonvolutten som hybelverten. Dette gjaldt også personar som hadde flytta kort tid før 1. november

1980 og som gav opp bustadopplysningar på den nye adressa, medan flyttinga først vart registrert i folkeregisteret etter 1. november 1980. I slike tilfelle vart personane likevel rekna som busette i den bustaden/adressa dei var registrerte på i folkeregisteret 1. november 1980. I avsnitt 3 er det gjort greie for kvar ein person skal reknast som busett. I same avsnittet er det også gjort greie for omgrepet "buhushald".

Dei personane som ikkje hadde svara på folketeljings skjema til rett tid, fekk tilsendt ei adressert purring.

Dei som ikkje svara på den adresserte purringa, vart oppsøkte av teljarar som kravde inn oppgåvene.

2. FEILKJELDER

Under gjennomføring og bearbeiding av ei statistisk teljing vil det alltid kunne oppstå ulike feil som kan gi utslag i teljingsresultata.

Dei fleste feila oppstår vanlegvis under oppgåveinnhentinga og kjem av urette svar eller mangelfullt utfylte skjema.

Feil som oppstår under bearbeidinga er først og fremst knytte til koding av opplysningar, i vårt tilfelle spesielt opplysningane om næring og yrke.

For å få eit grunnlag til å vurdere kor omfattande feila er, vart det gjennomført ei kvalitetskontrollundersøking i samband med teljinga.

Resultata frå denne undersøkinga blir publiserte i serien Statistiske analyser. Resultata er venta å ligge føre i 1982 og vil ta for seg sentrale kjenneteikn frå bustaddelen av teljinga, og kjenneteikn for sysselsetjing og arbeidsmarknad.

3. OMGREP OG KJENNEMERKE

3.1. Personkjennemerke

Når ikkje annet er nemnt, refererer personopplysningane seg til 1. november 1980.

Bustad

Den enkelte personen er i teljinga rekna å ha bustaden sin i den kommunen og i det husværet der vedkomande var registrert som busett i folkeregisteret den 1. november 1980. Hovudregelen er her at ein person skal registrerast som busett der vedkomande regelmessig tek døgnkvila si.

Dei viktigaste registreringsreglane er elles:

Bustadtilhøve	Skal registrerast som busett i
Gift person som pga. arbeid, studiar, avtening av verneplikt e.l. oppheld seg utanom felleshusværet til ektefellane	Felleshusværet til ektefellane
Ugift person som pga. studiar, skolegang eller avtening av verneplikt oppheld seg utanom husværet til foreldre/forsørgjar	Husværet til foreldre/forsørgjar
Ugift person med eige arbeid og som vanlegvis ikkje bur hos foreldre/forsørgjar	Husværet der personen vanlegvis bur
Person som pga. ferie, besøk hos kjende, forretningsreise e.l. er fråverande frå husværet der vedkomande vanlegvis bur	Husværet der personen vanlegvis bur
Person som er forpleid i barneheim, aldersheim, pleieheim eller er sett bort i privat pleie	Barneheimen, aldersheimen, pleieheimen eller husværet der personen er i pleie
Person som er innlagd på sjukehus eller plassert på arbeidsskole, arbeidsanstalt eller i fengsel	Husværet der personen var busett før innlegginga eller plasseringa

Personar som ikkje kan heimførast til ein bestemt bustad, er rekna til gruppa "Utan fast bustad". Personar utan fast bustad er som regel registrerte som busette i den kommunen der dei sist hadde fast bustad.

I det følgjande er omgrepet "Busett" brukt i same tyding som omgrepet "Registrert busett".

Det er ikkje innhenta opplysningar om mellombels bustad. Det kan derfor ikkje bli gitt oppgaver over den tilstadeverande befolkninga.

Opplysningane frå Folke- og bustadteljing 1980 er ikkje nytta til å justere opplysningane i folkeregistra.

Alder

I fordelinga etter alder er den enkelte personen gruppert etter alder pr. 31. desember 1980 (Alder = 1980 - fødselsår).

Ekteskapeleg status

Det er brukt fire hovudgrupperingar etter ekteskapeleg status, nemleg ugifte, gifte, skilde og enkjer/enkjemenn.

Sambuande

Med sambuande meiner ein personar som lever saman (i ekteskapsliknande forhold) utan å ha inngått formelt ekteskap.

I gruppa sambuande er rekna berre dei personane som er registrert busette på same adressa i folkeregisteret 1. november 1980.

Trussamfunn

Det er brukt tre grupperingar etter trussamfunn, nemleg "Den norske kyrkja", "Trussamfunn utanfor den norske kyrkja" og "Ikkje tilslutta trussamfunn".

Personar under 16 år er som regel grupperte saman med foreldra sine. I dei tilfella foreldra ikkje høyrer til same gruppe, er barna førte til gruppa for uoppgitt.

Utdanning

Oppgåvene over utdanning omfattar enkeltutdanningar på heil- eller deltid som normalt varer minst 5 månader.

For personar med fleire enkeltutdanningar, er den utdanninga som samla varer lengst (normal tid for enkeltutdanninga tillagt den tida som krevst til føreutdanning) rekna som den høgaste utdanninga. Av utdanningar som samla varer like lenge, er den som er rekna som den viktigaste yrkesmessig, oppfatta som den høgaste utdanninga til personen. Utdanningsgrupperinga er gjort etter 1973-utgåva av Standard for utdanningsgruppering i offentleg norsk statistikk (Statistisk Sentralbyrås Håndbøker nr. 28).

Standarden er bygd opp som eit pyramidisk klassifikasjonssystem.

Enkeltutdanningane er først ordna i grove grupper som i standarden blir kalla utdanningsnivå. Innanfor kvart nivå er det først gjort ei sortering etter fagfelt, dernest ei finare sortering i faggrupper.

Inndelinga i nivå eller hovudgrupper er gjort på denne måten:

0. Inga utdanning og utdanning på førskolenivå (utdanning for 6-åringar og mindre barn)
1. Utdanning på barneskolenivå (1 - 6 år, førskoleutdanning ikkje medrekna)
2. Utdanning på ungdomsskolenivå (7 - 9 år)
3. Utdanning på gymnasnivå I (10 år)
4. Utdanning på gymnasnivå II (11 - 12 år)
5. Utdanning på universitets- og høgskolenivå I (13 - 14 år)
6. Utdanning på universitets- og høgskolenivå II (15 - 16 år)
7. Utdanning på universitets- og høgskolenivå III (17 - 18 år)
8. Utdanning på forskarnivå (over 18 år)
9. Uoppgitt utdanning.

I tabellane over høgaste utdanninga til personen frå folketeljinga er gruppene 0 og 9 slått saman til ei gruppe.

Fagfelte er i standarden spesifiserte slik:

1. Allment fagfelt
2. Humaniora og estetikk
3. Undervisning
4. Administrasjon, økonomi, samfunnsvitenskap og jus
5. Industri, handverk, naturvitenskap og teknikk
6. Samferdsel
7. Helsevesen
8. Jordbruk, skogbruk og fiske
9. Tenesteyting og forsvar.

I tabellane frå folketeljinga er berre dei viktigaste fagfelte under dei ulike nivå- eller hovudgruppene spesifiserte. Dei andre fagfelte er slått saman til ei gruppe.

I folketeljinga 1970 vart det gjort ei tre-deling av gymnasnivået i standarden etter kor lenge utdanninga vara, 10 år, 11 år og 12 år.

I folketeljinga 1980 følgjer inndelinga grupperinga i standarden, nemleg ei gruppering på 10 år og 11-12 år.

Fagutdanningar avslutta før 1972/73 og som ikkje byggjer på examen artium blir i teljinga 1980 koda med 8 års allmennutdanning som grunnlag. Fagutdanningar avlagde etter 1972/73 blir koda med 9 år som grunnlag.

Viktigaste kjelde til livsopphald

Personar 16 år og over er grupperte etter den kjelda til livsopphald som var viktigast dei siste 12 månadene før teljingstidspunktet, dvs. frå 1. november 1979 fram til 1. november 1980. For personar under 16 år som er busette i privathushald er inntekta frå andre personar alltid rekna som viktigaste kjelde til livsopphald.

For personar under 16 år som er busette i felleshushald er pensjon, trygd rekna som viktigaste kjelde til livsopphald.

Med "inntekt av eige arbeid" er meint inntekt av eigen yrkesaktivitet.

"Pensjon, trygd" omfattar sjuketrygd, arbeidsløsetrygd, forsørgjartrygd, uføretrygd, alders-trygd, yrkesskadetrygd, krigspensjon, bedriftspensjon o.l.

Som "stipend, lån, formue, føderåd, leigeinntekt eller anna formuesinntekt" blir også rekna utbetalingar i samband med livsforsikring eller individuell pensjonsforsikring. Underhald frå andre enn privatpersonar (t.d. stønader frå det offentlege, institusjonar eller bedrifter), så nær som pensjon og trygd blir også rekna med her.

Personar som har inntekta til andre personar som viktigaste kjelde til livsopphald er grupperte under "inntekt av eige arbeid eller andre personars arbeid/inntekt". Dette gjeld uansett om inntekta kjem frå arbeid, pensjon, trygd eller stipend, lån m.m.

Yrkesaktivitet

I Folke- og bustadteljing 1980 er det innhenta oppgåver om yrkesaktiviteten både for dei siste 12 månadene før teljingstidspunktet og den siste veka før teljingstidspunktet.

Som yrkesaktivitet er rekna alt arbeid som blir utført mot betaling i form av lønn, inntekt av eiga bedrift, provisjon, honorar o.l. Arbeid som familiemedlem utan fast lønn i familiebedrift (t.d. gardsbruk, butikk) og verneplikts-/sivilteneste er også rekna som yrkesaktivitet.

Som yrkesaktive dei siste 12 månadene er rekna personar 16 år og over som utførte yrkesaktivitet som vara minst 100 timar i denne perioden.

Som yrkesaktive den siste veka før teljingstidspunktet er rekna personar 16 år og over som utførte yrkesaktivitet som vara minst 1 time i denne veka. Personar som var midlertidig borte frå arbeidet heile veka på grunn av sjukdom, permisjon, ferie e.l. er ikkje rekna med blant dei yrkesaktive.

Arbeidstid

Det er innhenta oppgåver over arbeidstida både for dei siste 12 månadene før teljingstidspunktet og den siste veka før teljingstidspunktet.

Arbeidstida omfattar all den tida som er gått med til yrkesaktivitet. Arbeidstid som har gått med til førebuing i tillegg til ordinær arbeidstid, er også rekna med (t.d. førebuingar i tillegg til ordinær undervisningstid for lærarar). Tid som er brukt til skolearbeid, studiar og husarbeid for eigen familie, er ikkje rekna med.

Fråvær på grunn av sjukdom, permisjon, ferie e.l. er heller ikkje rekna med i arbeidstida.

Generelt om grupperinga etter næring, yrke og yrkesstatus

Personar 16 år og over med yrkesaktivitet er grupperte på næring etter kva slags verksemd det er i den bedrifta der den enkelte arbeide heile tida eller lengst tid dei siste 12 månadene før teljingstidspunktet. Desse personane er vidare grupperte på det yrket og den yrkesstatusen som dei hadde heile tida eller lengst tid i denne bedrifta i 12-månadersperioden.

Personar 16 år og over med yrkesaktivitet siste veka før teljingstidspunktet er grupperte etter den næringa og det yrket vedkomande oppgav å ha hatt i den bedrifta der den enkelte arbeide heile tida eller lengst tid dei siste 12 månadene før teljingstidspunktet. Det er såleis ikkje innhenta særskilde oppgåver om næring og yrke for dei yrkesaktive den siste veka før teljingstidspunktet.

Næring

Næringsgrupperinga er gjort etter 1978-utgåva av Standard for næringsgruppering i offentlig norsk statistikk (Statistisk Sentralbyrå's Håndbøker nr. 9).

Denne standarden er i samsvar med International Standard Industrial Classification of All Economic Activities (ISIC).

I standarden er grupperingssystemet utforma som eit femsifra pyramidisk system der kvart siffer gir eit grupperingsnivå. Dei fem nivåa har fått følgjande nemningar:

Næring	1-sifra kode
Næringsområde	2-sifra kode
Næringshovudgruppe	3-sifra kode
Næringsgruppe	4-sifra kode
Næringsundergruppe	5-sifra kode

Næringane på 1-sifra nivå har følgjande 9 inndelingar:

1. Jordbruk, skogbruk, fiske og fangst
2. Bergverksdrift
3. Industri
4. Kraft- og vassforsyning
5. Byggje- og anleggsverksemd
6. Varehandel, hotell- og restaurantverksemd
7. Transport, lagring, post og telekommunikasjonar
8. Bank- og finansieringsverksemd, forsikringsverksemd, eigedomsdrift og forretningsmessig tenesteyting
9. Offentleg, sosial og privat tenesteyting.

Ei oversikt over den vidare inndelinga i næringsområde m.m. finst i Standard for næringsgruppering.

Næringsgrupperinga i 1980-teljinga er ikkje direkte samanliknbar med næringsgrupperinga i 1970-teljinga. Årsaka til dette er overgangen til ny standard for næringsgruppering i 1972. I folketeljinga 1970 vart næringsgrupperinga gjort etter 1960-utgåva av Standard for næringsgruppering.

Tabellar med samanliknbare tal mellom teljinga i 1970 og 1980 vil bli publiserte ei tid etter kommunehefta i dei såkalla "tabellpakkene". Næringsoppgåver med resultat frå 1970-teljinga grupperte etter 1978-utgåva av Standard for næringsgruppering, vil da bli gitt. I folketeljinga 1980 blir det gitt næringsoppgåver ned på næringsgruppe (3-sifra kode).

Yrke

Yrkesgrupperinga er gjort etter Standard for yrkesgruppering i offentlig norsk statistikk (uttatt av Arbeidsdirektoratet i 1965). Standarden følgjer i prinsippet 1958-utgåva av International Standard Classification of Occupations (ISCO).

Standarden er bygd opp slik at yrke som er i nær slekt er førte saman til såkalla yrkesgrupper, som igjen dannar yrkesområde. Desse yrkesområda er førte saman til yrkesfelt.

Kvart yrke i klassifiseringa har femsifra kodennummer:

første siffer angir yrkesfelt
 første og andre siffer angir yrkesområde
 første - tredje siffer angir yrkesgruppe
 første - femte siffer angir yrke.

Til folketeljinga 1980 har Statistisk Sentralbyrå ført nye yrke inn i denne standarden. Den inndelinga i yrkesgrupper som er brukt i 1965-utgåva, er stort sett brukt også her. Vidare er ein del yrkesgrupper slått saman og nokre er splitta i fleire grupper. Ei ny tre-siffergruppe er tatt med for olje- og gassarbeid. Dessutan er leiande tenestemenn i kommunal- og fylkeskommunal administrasjon og forvaltning skilt ut som ny gruppe.

Gruppene "Lærarar" og "Faglærarar i praktiske yrke" er slått saman til ei gruppe.

Oppgåver over yrke er i teljinga gitt ned på yrkesgruppe (3-sifra kode).

Yrkesstatus

I teljinga er det brukt følgjande tre grupperingar etter yrkesstatus:

1. Fast eller midlertidig tilsett
2. Sjølvstendig
3. Familiemedlem utan fast løn i familiebedrift.

Personar (også medeigarar) som arbeidde i firma organiserte som aksjeselskap, andelslag eller anna selskapsform med avgrensa ansvar, er alltid rekna som tilsette.

Ein person er rekna som sjølvstendig dersom vedkomande dreiv verksemd åleine for eiga rekning eller saman med andre med uavgrensa ansvar (t.d. i ansvarleg selskap).

Grappa "Familiemedlem utan fast lønn i familiebedrift" omfattar personar som arbeidde i familieverksemd utan fast avtala lønn og som verken var eigarar eller medeigarar i verksemda. Ein familiemedlem utan fast lønn kan likevel ha vederlag for arbeidet i form av kost og losji, del av overskott e.l.

I dei tilfelle der ektefellar arbeidde i felles verksemd (t.d. gardsbruk) som ikkje var organisert som aksjeselskap e.l., er den eine ektefellen rekna som sjølvstendig og den andre som familiemedlem utan fast lønn i familiebedrift, med mindre begge ektefellane var registrerte som eigarar av verksemda.

Generelt om oppmøteplass, reisehyppigheit, reisetid og transportmåte

Kjennemerka gjeld personar 16 år og over med yrkesaktivitet i siste veka før teljingstidspunktet.

Reisehyppigheit, reisetid og transportmåte gjeld yrkesaktive personar med fast oppmøteplass (sjå oppmøteplass).

Reisetid og transportmåte gjeld yrkesaktive personar med fast arbeidsreise (sjå reisehyppigheit).

Oppmøteplass

Med oppmøteplass forstår ein den staden der vedkomande møtte fram når arbeidsdagen tok til.

Personar 16 år og over med yrkesaktivitet siste veka før teljingstidspunktet er grupperte etter kommunen den faste oppmøteplassen låg i (rute 1 og 2 i personskjemaet).

Personar som i denne veka møtte på ulike arbeidsstader, var til sjøs e.l., er ikkje rekna å ha fast oppmøteplass (rute 3 i personskjemaet).

Reisehyppigheit

Med reisehyppigheit forstår ein så mange gonger som vedkomande reiste frå heimstaden til arbeidsstaden den siste veka før teljingstidspunktet.

Heimstaden er alltid rekna som den bustadadressa vedkomande er registrert busett på i folke- registeret. For personar som budde mellombels på t.d. hybel eller brakke i denne veka, er reisa mellom hybel, brakke og arbeidsstad ikkje medrekna.

For personar som var registrert busette på arbeidsstaden er det rekna kor mange dagar vedkom- ande var på arbeid siste veka før teljingstidspunktet.

Med "fast arbeidsreise" meiner ein personar med fast oppmøteplass og som reiste minst ein gong frå heimstaden til arbeidsstaden i veka før teljingstidspunktet.

Reisetid

Reisetid er reisetida frå heimstaden (registrert bustadadresse) til arbeidsstaden. Reisetida er rekna ein veg. I reisetida er gangtid og ventetid under reisa teke med. Det same gjeld faste gjeremål som t.d. å ta med barn til barnehage, dagamma e.l. Tilfeldige gjeremål og seinkingar er ikkje rekna med.

For pendlarar som budde mellombels på t.d. hybel, brakke e.l., er reisetida rekna frå heim- staden og fram til arbeidsstaden.

Transportmåte

Med transportmåte forstår ein dei transportmidla vedkomande til vanleg nytta ein veg frå heim- staden til arbeidsstaden siste veka før teljingstidspunktet.

For personar som ikkje reiste på same måten kvar dag, er det rekna med den reisemåten vedkom- ande nytta flest dagar.

3.2. Familie- og hushaldstype

Grupperingane på familie og hushaldstype refererer seg til teljingstidspunktet den 1. november 1980.

Familie

Til ein og same familie er rekna:

1. Ektepar og eventuelle ugifte barn registrert busette i same privatbustad, aldersheim, pleieheim e.l.
2. Far/mor med ugifte barn registrert busette i same privatbustad, aldersheim, pleieheim, pensjonat, hotell e.l.
3. Kvar enkelt person som ikkje høyrer inn under noka av de to gruppene som er spesifiserte ovanfor (bl.a. personar utan fast bustad). Desse personane dannar såleis kvar for seg eigen familie (familie med ein person).

I familiar med ektepar er også teke med eventuelle ugifte barn av berre den eine ektefellen og ugifte adoptivbarn og stebarn, men ikkje fosterbarn.

Av reglane som er nemnde ovanfor går det fram at personar (t.d. ektefellar) som ikkje var re- gistrert busette i same privatbustad, aldersheim, pleieheim e.l., aldri er grupperte under same fa- milie. Vidare går det fram at gifte, separerte, skilde, enkjer og enkjemenn ikkje i noko tilfelle er rekna til same familie som foreldra. Når t.d. eit ektepar bur saman med ei skild dotter, dannar ektefellane eigen familie og dottera eigen familie. Elles kan nemnast at ugifte sysken som har felles husvære, der ingen av foreldra er busette, kvar for seg er rekna som særskild familie.

Hushaldstype

Det er skilt mellom to hovudtypar av hushald, nemleg privathushald og fellehushald.

Gruppa "Privathushald" omfattar personar som var registrerte som busette i privat husvære. Denne hushaldstypen er vidare splitta opp etter talet på familiar i hushaldet. Som hushaldseining er

her rekna buhushald. Denne omfattar alle busette i same husvære. Av dette følgjer at talet på privat-hushald er det same som talet på husvære i teljinga.

Til felleleshushald er rekna forpleide som var registrert busette i aldersheimar, barneheimar, pleieheimar e.l.

Personale ved felleleshushald er alltid grupperte under privathushald. Det same gjeld militært personell som budde i militærforlegning.

3.3. Bustadkjennemerke

Bustadkjennemerka refererer seg til den bustaden der den einskilde var registrert busett 1. november 1980.

Bustad (husvære m.m.)

Med husvære meiner ein t.d. rekkjehus, husvære i tomannsbustad, husvære i leiegård, blokk-husvære, hybelhusvære og hybel med eigen inngang. Einebustad blir også rekna som husvære.

I hybelbygg er derimot kvar enkelt hybel alltid rekna som husvære. Dette gjeld også når fleire hyblar har felles gang, hall, bad og/eller kjøkken.

Vidare er hyblar for sjukepleiarar, legebustader og rom som er disponerte av privathushald i sjukehus, militærforlegningar eller felleleshushald, alltid rekna som egne husvære.

Til eit husvære er som hovudregel rekna rom som er bygde (eller ombygde) til bruk for ein eller fleire personar som har felles kost og losji, og der det er tilgjenge til romma (rommet) utan at ein må gå gjennom eit anna husvære.

Ein bustad vil derfor som regel falle saman med omgrepet husvære.

I enkelte tilfelle vil ein bustad omfatte mer enn eitt husvære. Dersom t.d. ugifte barn bur i eige husvære (hybel med eigen inngang e.l.), men på same adressa som foreldra, er som hovudregel barna rekna å høyre til same husvære som foreldra. I dette tilfellet omfattar bustaden det husværet som foreldra bur i og det husværet som barna bur i. Berre dersom barna er registrerte som eigen familie i folkeregisteret, er husværa rekna som særskilde bustader.

Hyblar utan eigen inngang som ikkje ligg i hybelbygg, institusjon e.l., og der det bur personar som er registrerte i folkeregisteret på vedkomande adresse, er alltid rekna til same bustad som hovudhusværet.

Med privatbustad er meint husvære der det ikkje bur forpleide i aldersheimar, barneheimar og andre felleleshushald. Husvære for tilsette (t.d. sjukepleiarar) ved institusjonar er såleis rekna som privatbustader. Det same gjeld husvære for befall m.m. i militærforlegningar.

Det er ikkje innhenta oppgåver for husvære som ikkje er privatbustader.

I tabellane er "privatbustadene" for å gjera det enkelt kalla "husvære".

Rom

Oppgåvene over talet på rom refererer seg til husvære som er med i teljinga, og omfattar bustadrom på 6 m² eller meir, og som kan nyttast året rundt. Kjøkken, bad, entré, hall, alkove, hems, trimrom, vaskerom og rom som berre blir nytta til næringsverksemd (f.eks. kontor) er ikkje med.

I 1980-teljinga er det ikkje innhenta spesifiserte oppgåver over talet på rom i husvære med "meir enn 8 rom", slik som det vart gjort i teljinga i 1970.

I oppgåvene for "rom i alt" er tala på rom i husvære med meir enn 8 rom derfor rekna med. For kvar enkelt kommune er det laga gjennomsnittstal frå 1970-teljinga (dvs. gjennomsnittleg tal på rom i husvære med meir enn 8 rom). Dette gjennomsnittstalet er brukt for å fastleggje talet på rom for husvære med meir enn 8 rom i 1980-teljinga.

Areal

Med areal for husværet er meint nettoareal. I tillegg til bustadrom på 6 m² eller meir er også teke med kjøkken, bad, entré, hall o.l.

Rom som er felles for to eller fleire husvære, t.d. felles gang, hall, bad e.l., er ikkje rekna med i arealet.

Eige-/leigeform

Som eigarar er også rekna personar som eig aksje eller andel som gir burett.

Med "vanleg leigekontrakt" er meint at vedkomande leiger eit husvære av ein eigar etter dei reglar og avtalar som følgjer av husleigelova. Vanleg leigeforhold utan skriftleg kontrakt er også rekna med her.

Kjøkken

Med kjøkken er i teljinga meint ein del av husværet som er avgrensa frå andre delar av det, og der det er installert utstyr til matlaging for dei som bur der. Kjøkkenet kan vera eit eige rom, men treng ikkje vera det.

Dersom fleire husvære har felles kjøkken, t.d. hyblar i eit hybelbygg, er alle husværa rekna å vera utan kjøkken.

I storleiken på kjøkkenet er også medrekna golvplass til benker, skap o.l.

Viktigaste kjelda til oppvarming

Dersom to eller fleire kjelder er like viktige for oppvarming av husværet, er baa (alle) desse rekna med.

Hushaldet disponerer bil

Med å disponere bil meiner ein i teljinga å eige/leige bil eller å ha høve til å bruke privat t.d. firmabil.

Stasjonsvogn og varevogn er rekna som personbil berre dersom ho blir brukt også til privatkjøring.

Hustype

Som hus er som hovudregel rekna bygningar som frå kjellar til loft er skilde frå andre bygningar.

Kvar enkelt blokk er derimot rekna som eitt hus, sjølv om det frå kjellar til loft er skiljevegg(ar) utan gjennomgang i blokka.

I rekkjehus er heile rekkja av husvære rekna som eitt hus.

Som frittliggjande einebustad er rekna einebustad med minst ein halv meters avstand til nærmaste hus.

Som hustype "einebustad" er også rekna frittliggjande einebustader som inneheld eit hybelhusvære, og/eller der eitt eller fleire rom er brukte som hybel.

Rekkjehus er hus med husvære som har minst ein vegg eller ein del av ein vegg felles med eit anna husvære. Hus i kjede er hus som er bundne saman med eit anna hus ved garasje, carport, svalgang o.l. Terrassehus er hus med husvære som er bygde saman i ei bakkeskråning, og der fleire av husværa har heile eller delar av taket til husværet under som terrasse.

Horisontalt delt tomannsbustad er hus med to vanlege husvære (som kan ha ulik storleik) og der det eine husværet ligg i ein etasje over det andre.

Anna bustadbygg med mindre enn 3 etasjar omfattar også einebustader med mindre enn ein halv meters avstand mellom husa.

Gruppa "forretningsbygg m.m." omfattar hus der halvparten eller mindre av golvarealet er nytta til privatbustad.

Som bygg for felleleshushald er rekna hus der det er organisert felleleshushald, for dei busette og/eller mellombels tilstadeverande.

Oppgåver over tal på husvære, rom og busette i bygg for felleleshushald omfattar berre privathusvære, rom og busette i desse bustadene.

Byggjeår

Med byggjeår meiner ein det året da minst halvparten av husværa i huset var ferdige til innflytting. Hus som er ombygde, er grupperte etter opphavleg byggjeår.

Gjennomsnittstal

Busette pr. husvære er lik talet på busette i privathusvære dividert med talet på privathusvære.

Rom pr. husvære er lik talet på rom (kjøkken ikkje medrekna) i privathusvære dividert med talet på desse husværa.

Busette pr. rom er lik talet på busette i privathusvære dividert med talet på rom (kjøkken er ikkje medrekna) i privathusvære.

3.4. Inndelinga i grunnkrinsar

Grunnkrinsinndelinga til bruk i folketeljninga er gjort av Byrået i samarbeid med kommunane og brukarar av statistikk på regionalt nivå.

Følgjande kriterium er lagde til grunn for utarbeidinga av grunnkrinsane:

1. Utgangspunktet for grunnkrinsinndelinga er som regel inndelinga i folketeljingskrinsar i 1970. Dersom inndelinga frå 1970 er endra, er det lagt vekt på at grupper av grunnkrinsar kan samanliknast med ein eller fleire tidlegare folketeljingskrinsar.
2. Grunnkrinsane er utforma slik at dei kan vera stabile over ein rimeleg tidsperiode.
3. Grunnkrinsane skal bestå av eit samanhengande geografisk område.
4. Grunnkrinsane bør vera mest mogleg einsarta når det gjeld natur- og næringsgrunnlag, kommunikasjonsforhold og bygningsmessig struktur.
5. Folketal og areal bør ikkje variere for sterkt. Folketalet kan variere frå under 100 i sterkt spredtbygde strøk til over 1 000 i dei tettast utbygde byområda.

Fordi grunnkrinsinndelinga skal vera mest mogleg stabil, er ho ikkje knytt saman med ei avgrensing av tettbygde strøk, da desse grensene stadig må endrast.

Tettstadavgrensinga er ført vidare uavhengig av grunnkrinsinndelinga. Retningslinene for tettstadavgrensinga følgjer i store trekk den som vart praktisert i 1960 og 1970. Hovudkriteriet ved avgrensinga av tettstad er at avstanden mellom husa i ei husklynge ikkje skal vera over 50 meter, men det er tillate skjønsmessige avvik for område der det ikkje kan eller skal byggjast bustader, som t.d. lagerplassar, idrettsanlegg, parkar o.l. Området må ha minst 200 busette på teljingstidspunktet.

Det er ikkje stilt noko krav om at grensene for grunnkrinsane skal falle saman med grensene for kyrkjesokn, skole- eller valkrinsar.

Oppgåver over grunnkrinsar blir også grupperte til delområde (bydelar/bygdelag). Desse delområda omfattar vanlegvis 1 000 - 3 000 personar i spreidtbygde strøk og 3 000 - 5 000 personar i tettbygde strøk. Eit delområde kan t.d. vera eit område som soknar til eit lokalt sentrum i ein kommune.

Ei oversikt som viser forholdet mellom grunnkrinsar i 1980 og teljingskrinsar i 1970, er vist i vedlegg 1.

Kart som viser omfanget av grunnkrinsane og tettstadavgrensingane som det blir gitt resultat for i dette heftet, er vist i vedlegga 2 og 3.

For ei nærmare orientering om grunnkrinsane m.m. viser vi til hefta "Grunnkretser og tettsteder. Dokumentasjon 1980".

4. BRUK AV TABELLANE

Dette heftet inneheld tabellar for den enkelte kommunen. Tabellane i kommunehefta er inndelte i seks hovudgrupper.

Tabellane 1 - 3 gir resultat for enkelte demografiske kjenneteikn.

Tabellane 4 - 10 gir hovudresultat for utdanning, yrke, næring, arbeidstid m.m. Tabellane 4 - 7 refererer seg til dei siste 12 månadene før teljingstidspunktet. Tabellane 8 - 10 gir oppgaver for kjennemerke som knytter seg til den siste veka før teljingstidspunktet.

Tabellane 11 - 18 gir resultat for bustaddelen av teljinga.

Tabellane 19 - 21 gir resultat for familiar og privathushald.

Tabellane 22 - 24 gir hovedresultat for befolkning, yrkesaktivitet og bustader på grunnkrins.

5. MERKNADER TIL TABELLANE

Tabell 1:

I tabell 1 har ein generelt teke sikte på å gi tal tilbake til 1801 etter kommuneinndelinga i 1980. Men over så lang tid har det skjedd så mange endringar i kommuneinndelinga at det for dei fleste kommunane er vanskeleg å gi ein samanliknbar talserie for heile perioden. For dei folketeljingane der det ikkje har vore mogleg å gi eksakte folketal, inneheld tabellen tal som er rekna ut av Norsk Samfunnsvitskapeleg Datateneste. Desse tala er funne ved at folketala for tidlegare år er justerte på basis av talet på personar som blir overførte frå ein kommune til ein annan ved grensereguleringar. Ein viser til NSD for nærmare dokumentasjon.

I 1964 vart ein del av Vik ført over til Balestrand herad og eit område utan busetjing til Høyanger herad, medan ein del av Balestrand vart ført over til Vik.

1)
 TABELL 1. FOLKEMENGDEN VED FOLKETELJINGENE 1801 - 1980

ÅR	FOLKE- MENGDE	ÅR	FOLKE- MENGDE	ÅR	FOLKE- MENGDE	ÅR	FOLKE- MENGDE	ÅR	FOLKE- MENGDE	ÅR	FOLKE- MENGDE
1801 ..	(2131)	1835 ..	(2929)	1865 ..	(3028)	1900 ..	(3302)	1930 ..	(3069)	1960 ..	2622
1815 ..	(2233)	1845 ..	(3020)	1875 ..	(3003)	1910 ..	(3233)	1946 ..	(3059)	1970 ..	2801
1825 ..	(2663)	1855 ..	(3046)	1890 ..	(3380)	1920 ..	(3110)	1950 ..	2850	1980 ..	2643

1) TALA I PARENTES ER REKNA UT AV NORSK SAMFUNNSVITSKAPELEG DATATENESTE. SJÅ ELLES MERKNADENE TIL TABELL 1 PÅ SIDE 18.

TABELL 2. FOLKEMENGDEN ETTER KJØNN, EKTESKAPELEG STATUS OG ALDER. 1/11 1980

ALDER	I ALT	MENN					KVINNER				
		I ALT	UGIFTE	GIFTE	ENKJE- MENN	SEPARERTE OG SKILDE	I ALT	UGIFTE	GIFTE	ENKJER	SEPARERTE OG SKILDE
I ALT	2643	1327	694	586	35	12	1316	582	582	141	11
0- 6 ÅR .	236	130	130	-	-	-	106	106	-	-	-
7-15 " .	371	180	180	-	-	-	191	191	-	-	-
16-19 " .	180	93	92	1	-	-	87	84	3	-	-
20-24 " .	174	96	96	10	-	-	78	47	30	-	1
25-29 " .	159	89	47	40	-	2	70	21	48	-	1
30-39 " .	318	164	34	128	-	2	154	16	135	1	2
40-49 " .	248	127	26	97	-	4	121	13	104	3	1
50-59 " .	298	155	33	120	2	-	143	20	110	11	2
60-66 " .	202	104	28	71	3	2	98	21	62	14	1
67-69 " .	83	39	3	34	2	-	44	9	25	8	2
70-79 " .	240	92	23	57	10	2	148	38	56	53	1
80 ÅR OG OVER	134	58	12	28	18	-	76	16	9	51	-

TABELL 3. FOLKEMENGDEN ETTER TRUSSAMFUNN/VIKTIGASTE KJELDE TIL LIVSOPPHALD, KJØNN OG ALDER. 1/11 1980

KJØNN OG ALDER	I ALT	TRUSSAMFUNN				VIKTIGASTE KJELDE TIL LIVSOPPHALD				
		DEN NORSKE KYRKJA	TRUS- SAMFUNN UTANFØR DEN NORSKE KYRKJA	IKKJE TILSLUTTA NOKO TRUSSAM- FUNN	UOPP- GITT TRUS- SAMFUNN	INNTEKT AV EIGE ELLER ANDRE PERSONARS ARBEID	PENSIJON/ TRYGD	STIPEND, LÅN, FORMUE E.L.	VERNE- PLIKTS-/ SIVIL- TENESTE	UOPPGITT TIL LIVS- OPPHALD
I ALT	2643	2514	12	35	82	1884	527	69	25	138
MENN	1327	1266	3	18	40	995	212	36	25	59
0- 6 ÅR	130	124	-	1	5	130	-	-	-	-
7-15 "	180	171	-	1	8	180	-	-	-	-
16-19 "	93	88	-	3	2	74	-	14	1	4
20-24 "	96	93	-	2	1	57	1	12	22	4
25-29 "	89	84	-	4	1	81	3	4	-	1
30-39 "	164	157	1	3	3	153	-	1	1	9
40-49 "	127	122	2	1	2	111	5	-	1	10
50-59 "	155	147	-	2	6	132	9	2	-	12
60-66 "	104	103	-	-	1	65	25	3	-	11
67-69 "	39	38	-	-	1	8	28	-	-	3
70-79 "	92	84	-	1	7	4	88	-	-	-
80 ÅR OG OVER ...	58	55	-	-	3	-	53	-	-	5
KVINNER ..	1316	1248	9	17	42	889	315	33	-	79
0- 6 ÅR	106	91	-	3	12	106	-	-	-	-
7-15 "	191	176	-	1	14	191	-	-	-	-
16-19 "	87	85	-	1	1	60	2	15	-	10
20-24 "	78	75	1	2	-	59	3	12	-	4
25-29 "	70	65	2	3	-	60	3	3	-	4
30-39 "	154	146	1	4	3	139	1	-	-	14
40-49 "	121	117	-	3	1	103	6	1	-	11
50-59 "	143	139	2	-	2	110	21	-	-	12
60-66 "	98	95	2	-	1	53	30	1	-	14
67-69 "	44	41	1	-	2	6	33	-	-	5
70-79 "	148	144	-	-	4	2	143	1	-	2
80 ÅR OG OVER ...	76	74	-	-	2	-	73	-	-	3

TABELL 4. PERSONAR 16-66 ÅR ETTER YRKESAKTIVITET, ARBEIDSTID, KJØNN OG HØGSTE UTDANNING. 1/11-79 - 31/10-80

KJØNN OG HØGSTE UTDANNING	IKKJE YRKESAKTIVE				YRKESAKTIVE						
	I ALT	I ALT			100-499 TIMAR		500-999 TIMAR		1 000 TIMAR OG OVER		UOPP- GITT ARB.- TID
		I ALT	AV DETTE GIFTE	I ALT	I ALT	AV DETTE GIFTE	I ALT	AV DETTE GIFTE	I ALT	AV DETTE GIFTE	
I ALT	1579	321	180	1258	203	92	139	82	832	562	84
MENN I ALT	828	84	23	744	59	6	52	11	580	402	53
BARNESKOLENIVÅ, 1-6 ÅR	-	-	-	-	-	-	-	-	-	-	-
UNGDOMSSKOLENIVÅ, 7-9 ÅR, I ALT ..	463	50	17	413	29	6	21	7	324	234	39
FOLKESKOLEUTDANNING	169	20	8	149	5	3	11	4	118	91	15
9-ÅRIG UNGDOMSSKOLE	95	15	-	80	20	-	6	-	43	19	11
UNGDOMSSKOLENIVÅ ELLES	199	15	9	184	4	3	4	3	163	124	13
GYMNASNIVÅ I, 10 ÅR, I ALT	145	11	5	134	7	-	11	2	107	68	9
ALLMENT FAGFELT	24	1	-	23	1	-	-	-	20	11	2
INDUSTRI, HANDVERK OG TEKNIKK ..	68	4	1	64	5	-	10	2	46	24	3
SAMFERDSEL	4	1	1	3	-	-	-	-	3	3	-
HELSEVERN	-	-	-	-	-	-	-	-	-	-	-
JORDBRUK, SKOGBRUK OG FISKE ...	29	3	2	26	1	-	-	-	23	19	2
TENESTEYTING OG FØRSVAR	13	1	1	12	-	-	-	-	11	10	1
GYMNASNIVÅ I ELLES	7	1	-	6	-	-	1	-	4	1	1
GYMNASNIVÅ II, 11-12 ÅR, I ALT ..	147	19	1	128	20	-	17	1	87	53	4
ALLMENT FAGFELT	40	6	-	34	11	-	7	-	16	8	-
ADMINISTRASJON OG ØKONOMI	20	5	1	15	6	-	3	1	5	4	1
INDUSTRI, HANDVERK OG TEKNIKK ..	60	5	-	55	3	-	5	-	46	32	1
SAMFERDSEL	9	2	-	7	-	-	1	-	5	3	1
HELSEVERN	-	-	-	-	-	-	-	-	-	-	-
JORDBRUK, SKOGBRUK OG FISKE ...	13	-	-	13	-	-	1	-	11	3	1
TENESTEYTING OG FØRSVAR	3	:	:	:	:	:	:	:	:	:	:
GYMNASNIVÅ II ELLES	2	:	:	:	:	:	:	:	:	:	:
UNIVERSITETS- OG HØGSKOLENIVÅ I, 13-14 ÅR, I ALT	31	1	-	30	3	-	-	-	26	20	1
UNDERVISNING	3	:	:	:	:	:	:	:	:	:	:
ADMINISTRASJON, ØKONOMI, SAMFUNNSVITSKAP OG JUS	6	-	-	6	-	-	-	-	5	4	1
NATURVITSKAP OG TEKNIKK	14	1	-	13	1	-	-	-	12	9	-
HELSEVERN	2	:	:	:	:	:	:	:	:	:	:
UNIV.- OG HØGSKOLENIVÅ I ELLES ..	6	-	-	6	2	-	-	-	4	2	-
UNIV.- OG HØGSKOLENIVÅ II, III OG FØRSKARNIVÅ, OVER 14 ÅR, I ALT ..	39	2	-	37	-	-	3	1	34	25	-
UNDERVISNING	16	2	-	14	-	-	3	1	11	7	-
ADMINISTRASJON, ØKONOMI, SAMFUNNSVITSKAP OG JUS	2	:	:	:	:	:	:	:	:	:	:
NATURVITSKAP OG TEKNIKK	8	:	:	8	:	:	:	:	3	:	:
UNIV.- OG HØGSKOLENIVÅ II, III OG FØRSKARNIVÅ ELLES	13	-	-	13	-	-	-	-	13	11	-
UOPPGITT, INGA UTDANNING OG UTDANNING PÅ FØRSKOLENIVÅ	3	1	-	2	:	:	:	:	:	:	:
KVINNER I ALT	751	237	157	514	144	86	87	71	252	160	31
BARNESKOLENIVÅ, 1-6 ÅR	-	-	-	-	-	-	-	-	-	-	-
UNGDOMSSKOLENIVÅ, 7-9 ÅR, I ALT ..	497	178	118	319	92	63	47	41	155	111	25
FOLKESKOLEUTDANNING	148	56	38	92	20	16	14	14	49	32	9
9-ÅRIG UNGDOMSSKOLE	79	33	7	46	28	5	6	4	8	2	4
UNGDOMSSKOLENIVÅ ELLES	270	89	73	181	44	42	27	23	98	77	12
GYMNASNIVÅ I, 10 ÅR, I ALT	113	28	20	95	10	6	23	18	47	25	5
ALLMENT FAGFELT	47	13	9	34	3	3	7	5	22	16	2
INDUSTRI, HANDVERK OG TEKNIKK ..	10	3	3	7	-	-	2	2	5	2	-
SAMFERDSEL	12	1	1	11	-	-	4	4	6	5	1
HELSEVERN	9	1	1	8	4	3	1	1	3	1	-
JORDBRUK, SKOGBRUK OG FISKE ...	-	-	-	-	-	-	-	-	-	-	-
TENESTEYTING OG FØRSVAR	9	3	2	6	1	-	2	1	3	-	-
GYMNASNIVÅ I ELLES	26	7	4	19	2	-	7	5	8	1	2
GYMNASNIVÅ II, 11-12 ÅR, I ALT ..	85	19	11	66	31	9	7	4	27	10	1
ALLMENT FAGFELT	37	7	2	30	15	4	5	2	10	4	-
ADMINISTRASJON OG ØKONOMI	22	4	4	18	10	2	1	1	7	3	-
INDUSTRI, HANDVERK OG TEKNIKK ..	1	:	:	:	:	:	:	:	:	:	:
SAMFERDSEL	1	:	:	:	:	:	:	:	:	:	:
HELSEVERN	7	2	2	5	3	3	1	1	1	1	-
JORDBRUK, SKOGBRUK OG FISKE ...	1	:	:	:	:	:	:	:	:	:	:
TENESTEYTING OG FØRSVAR	16	4	1	12	3	-	-	-	8	1	1
GYMNASNIVÅ II ELLES	-	-	-	-	-	-	-	-	-	-	-
UNIVERSITETS- OG HØGSKOLENIVÅ I, 13-14 ÅR, I ALT	30	6	5	24	9	6	8	6	7	5	-
UNDERVISNING	12	3	3	9	2	2	3	3	4	4	-
ADMINISTRASJON, ØKONOMI, SAMFUNNSVITSKAP OG JUS	8	2	1	6	4	3	2	1	-	-	-
NATURVITSKAP OG TEKNIKK	2	:	:	:	:	:	:	:	:	:	:
HELSEVERN	3	:	:	:	:	:	:	:	:	:	:
UNIV.- OG HØGSKOLENIVÅ I ELLES ..	5	1	1	4	1	-	1	1	2	1	-
UNIV.- OG HØGSKOLENIVÅ II, III OG FØRSKARNIVÅ, OVER 14 ÅR, I ALT ..	18	1	1	17	1	1	2	2	14	8	-
UNDERVISNING	12	1	1	11	-	-	2	2	9	4	-
ADMINISTRASJON, ØKONOMI, SAMFUNNSVITSKAP OG JUS	1	:	:	:	:	:	:	:	:	:	:
NATURVITSKAP OG TEKNIKK	1	:	:	:	:	:	:	:	:	:	:
UNIV.- OG HØGSKOLENIVÅ II, III OG FØRSKARNIVÅ ELLES	4	-	-	4	1	1	-	-	3	3	-
UOPPGITT, INGA UTDANNING OG UTDANNING PÅ FØRSKOLENIVÅ	8	5	2	3	1	1	-	-	2	1	-

TABELL 5. PERSONAR 16 ÅR OG OVER, ETTER YRKESAKTIVITET, ARBEIDSTID, KJØNN OG ALDER. 1/11 79 - 31/10 80

KJØNN OG ALDER	I ALT	IKKJE YRKES- AKTIVE	YRKESAKTIVE						PRO- SENT YRKES- AKTIVE
			I ALT	ARBEIDSTID.		TIDAR		UOPP- GITT	
				100- 499	500- 999	1 000- 1 299	1 300 OG OVER		
I ALT	2036	709	1327	215	154	98	764	96	65,2
MENN I ALT	1017	232	785	65	58	39	564	59	77,2
16-19 ÅR	93	19	74	36	21	8	4	5	79,6
AV DETTE GIFTE	1	:	:	:	:	:	:	:	:
20-24 ÅR	96	17	79	10	8	4	53	4	82,3
AV DETTE GIFTE	10	-	10	-	-	1	9	-	100,0
25-29 ÅR	89	6	83	2	4	5	69	3	93,3
AV DETTE GIFTE	40	1	39	-	1	4	32	2	97,5
30-39 ÅR	164	4	160	1	3	5	140	11	97,6
AV DETTE GIFTE	128	-	128	1	2	4	114	7	100,0
40-49 ÅR	127	5	122	3	3	3	104	9	96,1
AV DETTE GIFTE	97	2	95	3	1	2	83	6	97,9
50-59 ÅR	155	11	144	3	9	5	116	11	92,9
AV DETTE GIFTE	120	6	114	1	5	2	100	6	95,0
60-66 ÅR	104	22	82	4	4	8	56	10	78,8
67-69 ÅR	39	20	19	1	2	1	10	5	48,7
70 ÅR OG OVER	150	128	22	5	4	-	12	1	14,7
KVINNER I ALT	1019	477	542	150	96	59	200	37	53,2
16-19 ÅR	87	31	56	40	5	3	5	3	64,4
AV DETTE GIFTE	3	1	2	:	:	:	:	:	66,7
20-24 ÅR	78	21	57	18	11	4	22	2	73,1
AV DETTE GIFTE	30	12	18	8	5	1	3	1	60,0
25-29 ÅR	70	26	44	10	11	5	18	-	62,9
AV DETTE GIFTE	48	22	26	7	10	4	5	-	54,2
30-39 ÅR	154	54	100	24	22	13	36	5	64,9
AV DETTE GIFTE	135	52	83	24	21	12	23	3	61,5
40-49 ÅR	121	23	98	16	16	18	41	7	81,0
AV DETTE GIFTE	104	17	87	15	16	16	33	7	83,7
50-59 ÅR	143	41	102	23	16	8	49	6	71,3
AV DETTE GIFTE	110	28	82	21	15	4	39	3	74,5
60-66 ÅR	98	41	57	13	6	6	24	8	58,2
67-69 ÅR	44	29	15	2	4	1	4	4	34,1
70 ÅR OG OVER	224	211	13	4	5	1	1	2	5,8

TABELL 6. YRKESAKTIVE 16 ÅR OG OVER, ETTER ALDER OG NÆRING. 1/11 79 - 31/10 80

NÆRING	I ALT	ALDER. ÅR										PROSENT AV DEI YRKES- AKTIVE
		70 OG										
		16-19	20-24	25-29	30-39	40-49	50-59	60-66	67-69	OVER		
I ALT	1327	130	136	127	260	220	246	139	34	35	100,0	
JORDBRUK	369	22	18	17	32	70	93	70	20	27	27,8	
SKOGBRUK	-	-	-	-	-	-	-	-	-	-	-	
FISKE OG FANGST	1	-	-	-	-	-	-	1	-	-	0,1	
BERGVERKSDRIFT	12	-	-	-	2	4	4	1	-	1	0,9	
INDUSTRI I ALT	207	13	24	30	46	33	46	10	3	2	15,6	
PRODUKSJON AV NÆRINGSMIDDEL, DRIKKEVARER OG TOBAKKSVARER	26	-	3	-	2	7	9	3	1	1	-	
PRODUKSJON AV TEKSTILVARER, KLEDEVARER, LER OG LERVARER	1	-	-	1	-	-	-	-	-	-	-	
PRODUKSJON AV TREVARER	8	2	-	1	-	-	2	1	2	-	-	
TREFOREDNING, GRAFISK PRODUKSJON OG FORLAGSVERKSEMD	1	1	-	-	-	-	-	-	-	-	-	
PROD. AV KJEMISKE PROD., MINERAL- OLJE-, KOL-, GUMMI- OG PLASTPROD. ..	1	-	1	-	-	-	-	-	-	-	-	
PRODUKSJON AV MINERALSKE PRODUKT ..	3	1	-	-	-	-	-	1	-	1	-	
PRODUKSJON AV METALL	3	-	1	-	-	-	2	-	-	-	-	
PRODUKSJON AV VERKSTADPRODUKT	164	9	19	28	44	26	33	5	-	-	-	
INDUSTRIPRODUKSJON ELLES	-	-	-	-	-	-	-	-	-	-	-	
KRAFT- OG VASSFORSYNING	40	4	4	2	11	8	7	4	-	-	3,0	
BYGGJE- OG ANLEGGSVKSEMD	109	13	14	10	24	15	20	12	1	-	8,2	
VAREHANDEL	150	23	16	19	32	21	20	13	3	3	11,3	
HOTELL- OG RESTAURANTDRIFT	46	19	3	2	2	8	8	2	1	1	3,5	
LANDTRANSPORT	12	1	-	1	4	1	2	3	-	-	0,9	
SJØTRANSPORT	45	5	6	7	18	7	1	1	-	-	3,4	
TRANSPORT ELLES, LAGRING, POST OG TELEKOMMUNIKASJONAR	26	2	7	3	5	6	1	2	-	-	2,0	
BANK- OG FINANSIERINGSVERKSEMD	17	2	3	3	4	3	1	1	-	-	1,3	
FORSIKRINGSVERKSEMD, EIGEDOMSDRIFT OG FORRETN.MESS. TENESTEYTING	15	3	1	3	1	4	1	2	-	-	1,1	
OFFENTLEG ADM., FORSVAR, POLITI OG RETTSVESEN	67	5	18	8	13	11	7	4	1	-	5,0	
RENØVASJON OG REINGJERING	1	-	-	-	-	1	-	-	-	-	0,1	
UNDERVISNING OG FØRSKINGSVERKSEMD ..	63	-	2	7	34	7	13	-	-	-	4,7	
HELSE- OG ANDRE SOSIALTENESTER	113	12	16	14	27	18	14	10	2	-	8,5	
KULTURELL T.YTING, UNDERH. OG SPORT ..	4	2	-	-	2	-	-	-	-	-	0,3	
PERSONLEG TENESTEYTING	18	4	4	1	1	2	3	2	1	-	1,4	
UOPPGITT NÆRING	12	-	-	-	2	1	5	1	2	1	0,9	

TABELL 7. YRKESAKTIVE 16 ÅR OG OVER, ETTER KJØNN, ARBEIDSTID OG NÆRING/YRKESFELT. 1/11 79 - 31/10 80

I ALT	MENN						KVINNER					
	I ALT	100-	500-	1 000	UOPP-	I ALT	100-	500-	1 000	UOPP-		
		TIMAR	TIMAR	OG OVER	GITT ARB.-TID		TIMAR	TIMAR	OG OVER	GITT ARB.-TID		
I ALT	1327	785	65	58	603	59	542	150	96	259	37	
NÆRING												
JORDBRUK	369	210	19	15	157	19	159	28	20	95	16	
SKOGBRUK	-	-	-	-	-	-	-	-	-	-	-	
FISKE OG FANGST	1	1	:	:	:	:	-	-	-	-	-	
BERGVERKSDRIFT	12	11	-	-	10	1	1	:	:	:	:	
INDUSTRI I ALT	207	163	6	10	131	16	44	12	6	25	1	
PRODUKSJON AV NÆRINGSMIDDEL, DRIKKEVARER OG TOBAKKSVARER	26	14	1	2	9	2	12	:	:	:	:	
PRODUKSJON AV TEKSTILVARER, KLEDEVARER, LER OG LERVARER	1	1	:	:	:	:	-	-	-	-	-	
PRODUKSJON AV TREVARER	8	8	-	1	5	2	-	-	-	-	-	
TREFØREDLING, GRAFISK PRODUKSJON OG FORLAGSVERKSEMD	1	-	-	-	-	-	1	:	:	:	:	
PROD. AV KJEMISKE PROD., MINERAL-OLJE-, KOL-, GUMMI- OG PLASTPROD.	1	1	:	:	:	:	-	-	-	-	-	
PRODUKSJON AV MINERALSKE PRODUKT.	3	3	1	-	1	1	-	-	-	-	-	
PRODUKSJON AV METALL	3	3	-	-	2	1	-	-	-	-	-	
PRODUKSJON AV VERKSTADPRODUKT	164	133	4	7	112	10	31	6	5	19	1	
INDUSTRIPRODUKSJON ELLES	-	-	-	-	-	-	-	-	-	-	-	
KRAFT- OG VASSFORSYNING	40	37	6	2	28	1	3	-	-	2	1	
BYGGJE- OG ANLEGGSVKSEMD	109	101	7	9	80	5	8	3	-	5	-	
VAREHANDEL	150	68	9	4	50	5	82	27	19	33	3	
HOTELL- OG RESTAURANTDRIFT	46	8	3	1	4	-	38	18	5	10	5	
LANDTRANSPORT	12	10	1	-	8	1	2	:	:	:	:	
SJØTRANSPORT	45	39	2	2	30	5	6	2	-	4	-	
TRANSPORT ELLES, LAGRING, POST OG TELEKOMMUNIKASJONAR	26	13	1	-	10	2	13	2	6	4	1	
BANK- OG FINANSIERINGSVERKSEMD	17	8	1	-	6	1	9	3	1	5	-	
FORSIKRINGSVERKSEMD, EIGEDOMSDRIFT OG FORRETN.MESS. TENESTYTING	15	10	1	2	7	-	5	3	1	1	-	
OFFENTLEG ADM., FORSVAR, POLITI OG RETTSVESEN	67	44	6	6	32	-	23	6	8	9	-	
RENOVASJON OG REINGJERING	1	1	:	:	:	:	-	-	-	-	-	
UNDERVISNING OG FORSKINGSVERKSEMD	63	29	-	3	25	1	34	3	12	17	2	
HELSE- OG ANDRE SOSIALTENESTER	113	18	1	1	15	1	95	34	17	41	3	
KULTURELL T.YTING, UNDERHALDNING OG SPORT	4	-	-	-	-	-	4	3	-	1	-	
PERSONLEG TENESTYTING	18	9	1	2	5	1	9	2	1	3	3	
UOPPGITT NÆRING	12	5	1	1	3	-	7	1	-	4	2	
YRKESFELT												
TEKNISK, VITSKAPELEG, HUMANISTISK OG KUNSTNARLEG ARBEID	159	70	2	5	61	2	89	24	16	45	4	
ADMINISTRASJONS- OG FORVALTNINGS-ARBEID, BEDRIFTS- OG ORGANISASJONS-LEIING I ALT	26	25	-	-	24	1	1	:	:	:	:	
OFFENTLEG ADMINISTRASJON OG FORVALTNINGSARBEID	5	5	-	-	5	-	-	-	-	-	-	
BEDRIFTS- OG ORGANISASJONSLEIING	21	20	-	-	19	1	1	:	:	:	:	
KONTORARBEID	71	17	-	1	16	-	54	12	9	31	2	
HANDELSARBEID	81	23	6	3	12	2	59	18	14	23	3	
JORDBRUKS-, SKOGBRUKS- OG FISKEARBEID	320	210	21	13	158	18	110	21	14	62	13	
GRUVE- OG SPRENGINGSARBEID M.M.	14	14	-	-	13	1	-	-	-	-	-	
TRANSPORT OG KOMMUNIKASJONSARBEID	83	70	3	4	56	7	13	:	:	:	:	
INDUSTRI-, BYGGJE- OG ANLEGGSVKSEMD I ALT	295	269	21	18	217	13	26	10	3	13	-	
JERN- OG METALLVAREARBEID	125	118	5	8	97	8	7	1	1	5	-	
ELEKTROARBEID	40	38	2	1	33	2	2	:	:	:	:	
TREARBEID	35	34	2	5	27	-	1	:	:	:	:	
NÆRINGSMIDDELARBEID	11	8	1	-	6	1	3	1	-	2	-	
MASKIN- OG MOTORDRIFT	16	16	-	1	15	-	-	-	-	-	-	
LASTE-, LOSSE- OG LAGERARBEID	13	13	2	-	11	-	-	-	-	-	-	
INDUSTRI-, BYGGJE- OG ANLEGGSVKSEMD ELLES	55	42	9	3	28	2	13	6	2	5	-	
SERVICEARBEID	155	30	4	6	19	1	125	46	29	42	8	
MILITÆRT ARBEID, UOPPGITT ELLER IKKJE IDENTIFISERT YRKE	123	57	8	8	27	14	66	14	7	39	6	

TABELL 8. YRKESAKTIVE 16 ÅR OG OVER I ARBEID I VEKA 25/10 - 31/10 1980, ETTER KJØNN, ARBEIDSTID I VEKA

OG NÆRING/YRKESFELT											
I ALT	MENN					KVINNER					
	I ALT	1-19 TIMAR	20-29 TIMAR	30 TIMAR OG OVER	UOPP- GITT	I ALT	1-19 TIMAR	20-29 TIMAR	30 TIMAR OG OVER	UOPP- GITT	
I ALT	1058	650	18	20	601	11	408	112	77	207	12
NÆRING											
JORDBRUK	293	166	12	6	145	3	127	29	17	76	5
SKOGBRUK	-	-	-	-	-	-	-	-	-	-	-
FISKE OG FANGST	1	1	:	:	:	:	-	-	-	-	-
BERGVERKSDRIFT	10	9	-	-	9	-	1	:	:	:	:
INDUSTRI I ALT	182	147	-	2	140	5	35	3	7	24	1
PRODUKSJON AV NÆRINGSMIDDEL, DRIKKEVARER OG TOBAKKSVARER	20	13	-	-	11	2	7	1	-	6	-
PRODUKSJON AV TEKSTILVARER, KLEDEVARER, LER OG LERVARER	1	1	:	:	:	:	-	-	-	-	-
PRODUKSJON AV TREVARER	6	6	-	1	5	-	-	-	-	-	-
TREFOREDLING, GRAFISK PRODUKSJON OG FORLAGSVERKSEMD	-	-	-	-	-	-	-	-	-	-	-
PROD. AV KJEMISKE PROD., MINERAL- OLJE-, KØL-, GUMMI- OG PLASTPROD.	1	1	:	:	:	:	-	-	-	-	-
PRODUKSJON AV MINERALSKE PRODUKT.	1	1	:	:	:	:	-	-	-	-	-
PRODUKSJON AV METALL	3	3	-	-	3	-	-	-	-	-	-
PRODUKSJON AV VERKSTADPRODUKT ...	150	122	-	1	119	3	28	2	7	18	1
INDUSTRIPRODUKSJON ELLES	-	-	-	-	-	-	-	-	-	-	-
KRAFT- OG VASSFORSYNING	34	31	-	1	29	1	3	-	2	1	-
BYGGJE- OG ANLEGGSVKSEMD	89	83	-	1	82	-	6	-	1	5	-
VAREHANDEL	123	55	-	1	53	1	68	26	12	29	1
HOTELL- OG RESTAURANTDRIFT	28	6	2	-	4	-	22	8	4	9	1
LANDTRANSPORT	11	9	-	-	9	-	2	:	:	:	:
SJØTRANSPORT	29	26	1	-	25	-	3	-	-	3	-
TRANSPORT ELLES, LAGRING, POST OG TELEKOMMUNIKASJONAR	19	10	-	-	10	-	9	4	3	2	-
BANK- OG FINANSIERINGSVERKSEMD ...	12	7	-	-	7	-	5	1	-	4	-
FORSIKRINGSVERKSEMD, EIGEDOMSDRIFT OG FORRETN.MESS. TENESTEYTING	9	8	-	-	8	-	1	:	:	:	:
OFFENTLEG ADM., FORSVAR, POLITI OG RETTSVESEN	53	39	1	4	34	-	14	5	5	4	-
RENOVASJON OG REINGJERING	1	1	:	:	:	:	-	-	-	-	-
UNDERSVING OG FORSKINGSVERKSEMD .	58	26	-	3	23	-	32	9	10	13	-
HELSE- OG ANDRE SOSIALTENESTER ...	79	14	-	2	12	-	65	18	13	32	2
KULTURELL T.YTING, UNDERHALDNING OG SPORT	1	-	-	-	-	-	1	:	:	:	:
PERSONLEG TENESTEYTING	15	7	-	-	6	1	8	5	-	3	-
UOPPGITT NÆRING	11	5	2	-	3	-	6	1	1	2	2
YRKESFELT											
TEKNISK, VITSKAPELEG, HUMANISTISK OG KUNSTNARLEG ARBEID	126	63	-	5	58	-	63	11	12	39	1
ADMINISTRASJONS- OG FORVALTNINGS- ARBEID, BEDRIFTS- OG ORGANISASJONS- LEING I ALT	25	24	-	1	23	-	1	:	:	:	:
OFFENTLEG ADMINISTRASJONS- OG FORVALTNINGSARBEID	5	5	-	1	4	-	-	-	-	-	-
BEDRIFTS- OG ORGANISASJONSLEING	20	19	-	-	19	-	1	:	:	:	:
KONTORARBEID	58	16	-	-	16	-	42	4	16	22	-
HANDELSARBEID	64	17	-	-	17	-	47	17	8	22	-
JORDBRUKS-, SKOGBRUKS- OG FISKEARBEID	249	166	12	7	144	3	83	19	13	47	4
GRUVE- OG SPRENGINGSARBEID M.M. ...	12	12	-	-	12	-	-	-	-	-	-
TRANSPORT OG KOMMUNIKASJONSARBEID .	67	59	1	1	57	-	8	:	:	:	:
INDUSTRI-, BYGGJE- OG ANLEGG- ARBEID I ALT	258	238	2	5	224	7	20	5	2	12	1
JERN- OG METALLVAREARBEID	114	107	-	1	103	3	7	1	1	5	-
ELEKTROARBEID	37	35	-	1	34	-	2	:	:	:	:
TREARBEID	32	32	1	2	29	-	-	-	-	-	-
NÆRINGSMIDDELARBEID	11	8	-	-	6	2	3	:	:	:	:
MASKIN- OG MOTORDRIFT	15	15	-	-	15	-	-	-	-	-	-
LASTE-, LOSSE- OG LAGERARBEID ...	11	11	-	-	11	-	-	-	-	-	-
INDUSTRI-, BYGGJE- OG ANLEGG SARBEID ELLES	38	30	1	1	26	2	8	3	1	3	1
SERVICEARBEID	110	19	2	1	16	-	91	43	15	30	3
MILITÆRT ARBEID, UOPPGITT ELLER IKKJE IDENTIFISERT YRKE	89	36	1	-	34	1	53	10	7	33	3

TABELL 9. YRKESAKTIVE 16 ÅR OG OVER MED FAST OPPMØTEPLASS PÅ ARBEID I VEKA 25/10 - 31/10 1980, ETTER

TALET PÅ ARBEIDSREISER, REISETID OG YRKESFELT/OPPMØTEPLASS

I ALT	REISETID IKKJE	REISTE 1 GONG			REISTE 2-3 GONGER			REISTE 4 GONGER ELLER FLEIRE			UOPP- GITT TAL PÅ REISER	
		REISE- TID UNDER 45 MIN	REISE- TID 45 MIN OG OVER	UOPP- GITT	REISE- TID UNDER 45 MIN	REISE- TID 45 MIN OG OVER	UOPP- GITT	REISE- TID UNDER 45 MIN	REISE- TID 45 MIN OG OVER	UOPP- GITT		
I ALT	974	28	31	31	6	51	8	2	530	28	21	238
YRKESFELT												
TEKN., VITSK., HUMANIS- TISK OG KUNSTNARLEG ARBEID	116	6	3	2	-	6	1	-	81	5	2	10
OFFENTLEG ADMINISTRA- SJONS- OG FORVALTN.ARBEID.	4	-	-	-	-	-	-	-	4	-	-	-
BEDRIFTS- OG ORGANISA- SJONSLEIING	19	-	-	-	-	-	-	-	18	-	-	1
KONTORARBEID	55	-	1	-	-	4	1	-	44	2	-	3
HANDELSARBEID	59	-	5	-	-	8	-	1	35	1	1	3
JORDBRUKS-, SKOGBRUKS- OG FISKEARBEID	244	1	9	-	2	5	-	1	83	2	15	126
GRUVE- OG SPRENGINGS- ARBEID M.M.	12	1	-	3	-	-	1	-	4	-	-	3
TRANSPORT OG KOMMUNIKA- SJONSARBEID	57	3	3	3	-	3	3	-	24	3	1	14
INDUSTRI-, BYGGJE- OG ANLEGG SARBEID I ALT	236	14	3	19	3	3	1	-	155	13	-	25
JERN- OG METALLV.ARBEID	109	5	-	5	-	1	-	-	79	7	-	12
ELEKTROARBEID	35	3	-	2	-	-	-	-	24	1	-	5
TREARBEID	24	2	-	3	1	2	-	-	13	1	-	2
NÆRINGSMIDDELARBEID ...	11	-	1	-	-	-	-	-	9	-	-	1
MASKIN- OG MOTORDRIFT ..	13	-	-	2	1	-	-	-	8	1	-	1
LASTE-, LOSSE- OG LAGERARBEID	10	-	-	1	-	-	-	-	7	1	-	1
INDUSTRI-, BYGGJE- OG ANLEGG SARBEID ELLES	36	4	2	6	1	1	1	-	16	2	-	3
SERVICEARBEID	105	1	4	2	1	17	1	-	51	1	1	26
MILITÆRT ARBEID OG UOPPGITT YRKESOMRÅDE	65	2	3	2	-	4	-	-	30	1	1	22
OPPMØTEPLASS OG KJØNN												
INNAN HEIMSTADFYLKET	896	18	29	16	4	50	7	2	526	23	21	195
MENN	530	17	9	13	2	14	4	-	328	22	16	105
KVINNER	366	1	20	3	2	36	3	2	198	6	5	90
I HEIMSTADKOMMUNEN	853	6	29	1	3	49	2	2	523	24	21	193
MENN	497	6	9	-	1	14	1	-	326	19	16	105
KVINNER	356	-	20	1	2	35	1	2	197	5	5	88
1421 AURLAND	11	5	-	5	-	-	-	-	-	-	-	1
MENN	10	5	-	5	-	-	-	-	-	-	-	-
KVINNER	1	-	-	-	-	-	-	-	-	-	-	1
1420 SOGNDAL	8	1	-	3	-	-	1	-	-	3	-	-
MENN	7	1	-	2	-	-	1	-	-	3	-	-
KVINNER	1	-	-	1	-	-	-	-	-	-	-	-
1418 BALESTRAND	6	-	-	-	-	-	4	-	-	1	-	1
MENN	2	-	-	-	-	-	2	-	-	-	-	-
KVINNER	4	-	-	-	-	-	2	-	-	1	-	1
1419 LEIKANGER	5	-	-	1	-	1	-	-	3	-	-	-
MENN	3	-	-	1	-	-	-	-	2	-	-	-
KVINNER	2	-	-	-	-	1	-	-	1	-	-	-
1416 HØYANGER	3	2	-	1	-	-	-	-	-	-	-	-
MENN	3	2	-	1	-	-	-	-	-	-	-	-
KVINNER	-	-	-	-	-	-	-	-	-	-	-	-
1422 LERDAL	3	2	-	1	-	-	-	-	-	-	-	-
MENN	1	1	-	-	-	-	-	-	-	-	-	-
KVINNER	2	1	-	1	-	-	-	-	-	-	-	-
ANDRE KOMMUNAR I FYLKET.	7	2	-	4	1	-	-	-	-	-	-	-
MENN	7	2	-	4	1	-	-	-	-	-	-	-
KVINNER	-	-	-	-	-	-	-	-	-	-	-	-
UTANFOR FYLKET	29	10	-	13	2	-	-	-	-	-	-	4
MENN	27	9	-	12	2	-	-	-	-	-	-	4
KVINNER	2	1	-	1	-	-	-	-	-	-	-	-
1232 EIDFJORD	10	1	-	8	1	-	-	-	-	-	-	-
MENN	10	1	-	8	1	-	-	-	-	-	-	-
KVINNER	-	-	-	-	-	-	-	-	-	-	-	-
1201 BERGEN	6	2	-	2	1	-	-	-	-	-	-	1
MENN	5	2	-	1	1	-	-	-	-	-	-	1
KVINNER	1	-	-	1	-	-	-	-	-	-	-	-
0301 OSLO	4	4	-	-	-	-	-	-	-	-	-	-
MENN	4	4	-	-	-	-	-	-	-	-	-	-
KVINNER	-	-	-	-	-	-	-	-	-	-	-	-
0617 GOL	2	-	-	-	-	-	-	-	-	-	-	2
MENN	2	-	-	-	-	-	-	-	-	-	-	2
KVINNER	-	-	-	-	-	-	-	-	-	-	-	-
ANDRE STADER UTANFOR FYLKET	7	3	-	3	-	-	-	-	-	-	-	1
MENN	6	2	-	3	-	-	-	-	-	-	-	1
KVINNER	1	1	-	-	-	-	-	-	-	-	-	-
UOPPGITT OPPMØTEPLASS	49	-	2	2	-	1	1	-	4	-	-	39

TABELL 10. YRKESAKTIVE 16 ÅR OG OVER MED FAST ARBEIDSREISE I VEKA 25/10 - 31/10 1980, ETTER REISEMÅTE,

OPPMØTEPlass, TALET PÅ ARBEIDSREISER OG REISETID

I ALT	EITT TRANSPORTMIDDEL						TO ELLER FLEIRE TRANSPORTMIDDEL			UOPP- GITT TRANS- PORT- MIDDEL	
	BIL	BUSS	TOG, TRIKK, T-BANE	SYKKEL, MEIR ENN 10 MIN GONGE	BÅT	ANNA	BIL OG BUSS/TOG/ TRIKK/ T-BANE/ BÅT	BUSS OG TOG/ TRIKK/ T-BANE/ BÅT	ANDRE KOMBINA- SJONAR		
I ALT	708	249	26	-	-	201	96	12	4	39	81
OPPMØTEPlass, TALET PÅ ARBEIDSREISER OG REISETID											
OPPMØTEPlass I HEIM-											
STADKOMMUNEN	654	233	22	-	-	198	95	6	-	22	78
REISTE 1 GONG	33	5	1	-	-	13	9	1	-	-	4
0-45 MIN	29	5	1	-	-	11	9	1	-	-	2
45 MIN OG OVER	1	-	-	-	-	1	-	-	-	-	-
UOPPGITT REISETID	3	-	-	-	-	1	-	-	-	-	2
REISTE 2-3 GONGER	53	19	4	-	-	15	8	-	-	3	4
0-14 MIN	26	8	-	-	-	9	6	-	-	-	3
15-29 "	20	10	2	-	-	6	1	-	-	1	-
30-44 "	3	1	2	-	-	-	-	-	-	-	-
45 MIN OG OVER	2	-	-	-	-	-	-	-	-	2	-
UOPPGITT REISETID	2	-	-	-	-	-	1	-	-	-	1
REISTE 4 GONGER ELLER FLEIRE	568	209	17	-	-	170	78	5	-	19	70
0-14 MIN	411	145	2	-	-	122	74	3	-	14	51
15-29 "	95	45	10	-	-	35	2	1	-	2	-
30-44 "	17	8	1	-	-	6	1	-	-	1	-
45 MIN OG OVER	24	10	4	-	-	7	-	1	-	2	-
UOPPGITT REISETID	21	1	-	-	-	-	1	-	-	-	19
OPPMØTEPlass UTANFOR											
HEIMSTADKOMMUNEN	44	12	4	-	-	-	-	6	4	16	2
REISTE 1 GONG	31	7	3	-	-	-	-	3	4	12	2
0-45 MIN	-	-	-	-	-	-	-	-	-	-	-
45 MIN OG OVER	28	6	3	-	-	-	-	3	4	12	-
UOPPGITT REISETID	3	1	-	-	-	-	-	-	-	-	2
REISTE 2-3 GONGER	6	2	1	-	-	-	-	-	-	3	-
0-14 MIN	-	-	-	-	-	-	-	-	-	-	-
15-29 "	1	-	1	-	-	-	-	-	-	-	-
30-44 "	-	-	-	-	-	-	-	-	-	-	-
45 MIN OG OVER	5	2	-	-	-	-	-	-	-	3	-
UOPPGITT REISETID	-	-	-	-	-	-	-	-	-	-	-
REISTE 4 GONGER ELLER FLEIRE	7	3	-	-	-	-	-	3	-	1	-
0-14 MIN	1	1	-	-	-	-	-	-	-	-	-
15-29 "	2	2	-	-	-	-	-	-	-	-	-
30-44 "	-	-	-	-	-	-	-	-	-	-	-
45 MIN OG OVER	4	-	-	-	-	-	-	3	-	1	-
UOPPGITT REISETID	-	-	-	-	-	-	-	-	-	-	-
UOPPGITT OPPMØTEPlass	10	4	-	-	-	3	1	-	-	1	1
KJØNN OG ALDER											
MENN											
16-19 ÅR	428	192	9	-	-	87	53	7	4	28	48
16-19 ÅR	23	6	1	-	-	5	3	1	1	4	2
20-24 "	28	16	1	-	-	2	4	-	1	3	1
25-29 "	53	26	1	-	-	8	8	1	-	4	5
30-39 "	110	61	1	-	-	22	7	2	1	10	6
40-49 "	76	38	2	-	-	11	10	1	1	3	10
50-59 "	86	36	2	-	-	23	11	1	-	3	10
60-66 "	41	8	1	-	-	14	8	1	-	1	8
67-69 "	5	1	-	-	-	1	1	-	-	-	2
70 ÅR OG OVER	6	-	-	-	-	1	1	-	-	-	4
KVINNER											
16-19 ÅR	280	57	17	-	-	114	43	5	-	11	33
16-19 ÅR	13	2	1	-	-	6	3	1	-	-	-
20-24 "	30	8	3	-	-	7	3	1	-	5	3
25-29 "	29	12	2	-	-	12	1	1	-	-	1
30-39 "	65	17	3	-	-	26	8	1	-	6	4
40-49 "	48	10	4	-	-	23	6	-	-	-	5
50-59 "	59	7	3	-	-	23	15	1	-	-	10
60-66 "	25	1	1	-	-	13	5	-	-	-	5
67-69 "	4	-	-	-	-	1	-	-	-	-	3
70 ÅR OG OVER	7	-	-	-	-	3	2	-	-	-	2

TABELL 11. BUSTADER ETTER HUSTYPE OG TALET PÅ ROM. BUSETTE ETTER TALET PÅ ROM I BUSTADEN. 1/11 1980

TALET PÅ ROM UTANOM KJØKKEN	BUSTADER						BUSETTE	
	I ALT	I VÅNINGSHUS I TILKN. TIL GARDSDRIFT OG I FRITTL. EINEBUSTADER	I ANDRE EINE- OG TOMANNS- BUSTADER OG SMÅHUS	I BLOKK, LEIGE- GÅRD E.L.	I ANDRE BYGG	I UOPP- GITT- HUS- TYPE	I ALT	PR. ROM
ALLE	885	712	59	3	15	96	2602	0,6
1 ROM	20	16	1	1	-	2	30	1,5
MED KJØKKEN								
6 KVM OG OVER	5	4	-	-	-	1	14	2,8
MED KJØKKEN								
UNDER 6 KVM	10	8	1	1	-	-	11	1,1
UTAN KJØKKEN	4	3	-	-	-	1	4	1,0
UOPPGITT	1	1	-	-	-	-	1	1,0
2 ROM	86	63	10	1	3	9	150	0,9
MED KJØKKEN								
6 KVM OG OVER	48	34	8	1	2	3	85	0,9
MED KJØKKEN								
UNDER 6 KVM	28	22	2	-	1	3	48	0,9
UTAN KJØKKEN	5	4	-	-	-	1	10	1,0
UOPPGITT	5	3	-	-	-	2	7	0,7
3 ROM	83	63	11	-	4	5	192	0,8
4 "	187	159	18	-	3	7	560	0,7
5 "	156	132	11	1	2	10	501	0,6
6 "	112	103	5	-	-	4	410	0,6
7 "	94	85	2	-	1	6	336	0,5
8 ROM OG OVER	82	76	-	-	1	5	313	0,4
UOPPGITT	65	15	1	-	1	48	110	-

TABELL 12. BUSTADER ETTER BYGGJÆR FOR HUSET OG HUSTYPE/EIGE-/LEIGEFORM. BUSETTE OG ROM, ETTER BYGGJÆR FOR HUSET. 1/11 1980

	ALLE	BYGGJÆR FOR HUSET								
		1900 OG FØR	1901- 1920	1921- 1940	1941- 1945	1946- 1950	1951- 1960	1961- 1970	1971- 1980	UOPP- GITT
BUSTADER I ALT	885	145	97	95	10	40	113	113	202	70
HUSTYPE										
I VÅNINGSHUS	310	86	55	48	3	16	39	14	41	8
I FRITTLIGGANDE EINEBUSTAD	402	43	26	31	5	19	57	72	140	9
I REKKJEHUS, TERR.HUS E.L..	23	-	-	-	-	-	5	15	3	-
I HORIZONTALT DELT										
TOMANNSBUSTAD	14	-	-	2	-	2	4	1	5	-
I ANNA BYGG UNDER 3 ETG. ..	22	4	6	3	1	-	2	4	1	1
I BLOKK, LEIGEGÅRD E.L.	3	-	-	1	-	-	1	-	1	-
I FORRETNINGSBYGG	14	1	3	4	-	1	2	1	1	1
I BYGG FOR FELLESHUSHALD ..	1	-	-	-	-	-	-	1	-	-
I UOPPGITT HUSTYPE	96	11	7	6	1	2	3	5	10	51
EIGE-/LEIGEFORHOLD TIL										
BUSTADEN										
EIGD I ALT	627	120	73	67	6	31	87	61	162	20
PRIVAT	613	118	72	66	5	30	85	59	158	20
GJENNOM BURETTSLAG E.L. .	14	2	1	1	1	1	2	2	4	-
LEIGD I ALT	127	4	12	10	1	5	17	43	29	6
VED VANLEG LEIGEKONTRAKT.	51	2	5	6	-	2	7	9	18	2
SOM TENESTEBUSTAD	62	2	2	3	1	1	9	34	7	3
FOR EIT AVGRENSA TIDSRUM.	11	-	4	-	-	1	1	-	4	1
PÅ ANDRE VILKÅR	3	-	1	1	-	1	-	-	-	-
UOPPGITT	131	21	12	18	3	4	9	9	11	44
BUSETTE I ALT	2602	380	246	246	20	117	337	388	726	142
BUSETTE PR. BUSTAD	2,9	2,6	2,5	2,6	2,0	2,9	3,0	3,4	3,6	2,0
ROM I ALT	3997	618	457	448	49	212	572	559	960	122
ROM PR. BUSTAD	4,9	4,5	4,8	4,9	4,9	5,3	5,2	5,2	4,8	4,5
BUSETTE PR. ROM	0,6	0,6	0,5	0,5	0,4	0,6	0,6	0,7	0,8	0,6

TABELL 13. BUSTADER ETTER VIKTIGASTE KJELDE TIL OPPVARMING OG BYGGJEÅR/INSTALLASJON AV PIPE. BUSETTE ETTER BUSTADENS VIKTIGASTE KJELDE TIL OPPVARMING. 1/11 1980

	EI KJELDE VIKTIGAST						TO ELLER FLEIRE LIKEVERDIGE KJELDER					UOPP- GITT KJELDE TIL OPP- VARMING
	ALLE	SEN- TRAL- VARME	ELEK- TRISKE OMNAR E. L.	OMNAR FOR FLY- TANDE BRENSSEL	OMNAR FOR FAST BRENSSEL	ALLE	EL. OMNAR OG OMNAR FOR FAST BRENSSEL	EL. OMNAR OG OMNAR FOR FLY- TANDE BRENSSEL	OMNAR FOR FLY- TANDE BRENSSEL	EL. OMNAR OG OMNAR FOR FAST OG FLY- TANDE BRENSSEL		
BUSTADER I ALT	885	584	14	175	54	341	245	183	17	16	29	56
BYGGJEÅR												
1900 OG FØR	145	102	1	17	6	78	38	35	-	2	1	5
1901 - 1920	97	72	-	10	6	56	23	21	1	-	1	2
1921 - 1940	95	60	-	11	6	43	34	20	6	3	5	1
1941 - 1945	10	6	-	1	-	5	3	2	-	-	1	1
1946 - 1950	40	22	-	3	3	16	18	12	1	2	3	-
1951 - 1960	113	82	2	22	9	49	29	21	1	3	4	2
1961 - 1970	113	81	4	49	6	22	31	22	3	1	5	1
1971 - 1980	202	134	7	52	16	59	62	45	3	5	9	6
UOPPGITT	70	25	-	10	2	13	7	5	2	-	-	38
PIPE												
MED PIPE	804	546	12	139	54	341	245	183	17	16	29	13
UTAN PIPE	33	33	1	32	-	-	-	-	-	-	-	-
UOPPGITT	48	5	1	4	-	-	-	-	-	-	-	43
BUSETTE I ALT	2602	1737	44	521	161	1011	761	567	42	63	89	104
BUSETTE PR. BUSTAD	2,9	3,0	3,1	3,0	3,0	3,0	3,1	3,1	2,5	3,9	3,1	1,9
ROM I ALT	3997	2746	78	754	257	1658	1160	842	87	82	150	91
ROM PR. BUSTAD	4,9	4,9	6,0	4,4	5,0	5,0	4,9	4,7	5,4	5,1	5,2	5,4
BUSETTE PR. ROM ...	0,6	0,6	0,6	0,7	0,6	0,6	0,7	0,7	0,5	0,8	0,6	0,5

TABELL 14. BUSTADER ETTER SANITÆRUTSTYR OG TALET PÅ ROM. BUSETTE ETTER BUSTADENS SANITÆRUTSTYR. 1/11 1980

TALET PÅ ROM UTANOM KJØKKEN	MED BAD						UTAN BAD						UOPP- GITT OM BAD
	ALLE	ALLE	WC I BU- STADEN	WC UTANFOR BU- STADEN	ANNA DO	UOPP- GITT DO	ALLE	WC I BU- STADEN	WC UTANFOR BU- STADEN	ANNA DO	UOPP- GITT DO		
BUSTADER I ALT	885	682	666	1	5	10	115	19	10	76	10	88	
1 ROM	20	9	8	-	1	-	10	2	1	7	-	1	
MED KJØKKEN													
6 KVM OG OVER	5	1	-	-	1	-	3	1	1	1	-	1	
MED KJØKKEN													
UNDER 6 KVM	10	8	8	-	-	-	2	1	-	1	-	-	
UTAN KJØKKEN	4	-	-	-	-	-	4	-	-	4	-	-	
UOPPGITT	1	-	-	-	-	-	1	-	-	1	-	-	
2 ROM	86	51	50	-	1	-	27	3	4	19	1	8	
MED KJØKKEN													
6 KVM OG OVER	48	29	28	-	1	-	17	1	4	12	-	2	
MED KJØKKEN													
UNDER 6 KVM	28	19	19	-	-	-	7	2	-	4	1	2	
UTAN KJØKKEN	5	2	2	-	-	-	2	-	-	2	-	1	
UOPPGITT	5	1	1	-	-	-	1	-	-	1	-	3	
3 ROM	83	63	62	-	1	-	16	6	1	5	4	4	
4 "	187	155	153	1	-	1	22	1	1	18	2	10	
5 "	156	128	125	-	1	2	19	4	2	13	-	9	
6 "	112	100	100	-	-	-	9	-	1	5	3	3	
7 "	94	83	80	-	1	2	9	2	-	7	-	2	
8 ROM OG OVER	82	77	74	-	-	3	1	-	-	1	-	4	
UOPPGITT	65	16	14	-	-	2	2	1	-	1	-	47	
BUSETTE I ALT	2602	2180	2136	3	15	26	241	32	25	162	22	181	
BUSETTE PR. BUSTAD	2,9	3,2	3,2	3,0	3,0	2,6	2,1	1,7	2,5	2,1	2,2	2,1	
BUSETTE PR. ROM	0,6	0,6	0,6	0,8	0,8	0,4	0,6	0,5	0,8	0,6	0,6	0,6	
ROM PR. BUSTAD	4,9	5,1	5,1	4,0	3,6	6,8	3,7	3,6	3,2	3,8	4,0	4,4	

TABELL 15. BUSTADER, ROM OG BUSETTE, ETTER HUSTYPE. 1/11 1980

	ALLE	VÅ- NINGS- HUS I TILKN. TIL GARDS- DRIFT	FRITT- LIGG- JANDE EINE- BUSTAD	REKKJEHUS, TERRASSEHUS, HUS I KJEDE, VERTIKALT DELT TOMANNS- BUSTAD	HORI- SON- TALT DELT TO- MANNS- BUSTAD	ANNA BUSTADBYGG MED FÆRRE ENN 3 ETASJAR	BLOKK, LEIGEGÅRD ELLER ANNA BUSTADBYGG MED 3 ETASJAR EL. FLEIRE	FOR- RET- NINGS- BYGG M.M.	BYGG FOR FEL- LES- HUS- TYPE HALD	UOPP- GITT HUS- TYPE
BUSTADER I ALT ...	885	310	402	23	14	22	3	14	1	96
BUSETTE I ALT	2602	968	1220	74	33	48	:	32	:	219
BUSETTE PR. BUSTAD	2,9	3,1	3,0	3,2	2,4	2,2	:	2,3	:	2,3
ROM I ALT	3997	1600	1887	95	49	81	8	56	-	222
ROM PR. BUSTAD ...	4,9	5,2	4,9	4,1	3,5	3,9	2,7	4,0	-	4,6
BUSETTE PR. ROM ..	0,6	0,6	0,6	0,8	0,7	0,6	:	0,6	:	0,6

TABELL 16. BUSTADER ETTER EIGE-/LEIGEFORM OG AREAL. BUSETTE ETTER EIGE-/LEIGEFORHOLD TIL BUSTADEN. 1/11 1980

AREAL	ALLE	BUSTADEN BLIR EIGD			BUSTADEN BLIR LEIGD					UOPPGITT EIGE-/ LEIGE- FORM
		ALLE PRIVAT	GJENNOM BURETTS- LAG E.L.	ALLE	VED VANLEG LEIGE- KONTRAKT	SOM TENESTE- BUSTAD	FOR EIT AVGRENSA TIDSRUM	PÅ ANDRE VILKÅR		
BUSTADER I ALT ...	885	627	613	14	127	51	62	11	3	131
UNDER 30 KVM ...	16	6	6	-	9	4	2	3	-	1
30- 39 KVM	25	14	14	-	4	4	-	-	-	7
40- 49 "	43	19	19	-	13	10	-	2	1	11
50- 59 "	51	27	26	1	16	10	6	-	-	8
60- 79 "	147	102	98	4	28	11	13	3	1	17
80- 99 "	218	183	178	5	21	8	12	1	-	14
100-129 "	166	139	137	2	20	1	18	1	-	7
130 KVM OG OVER.	125	106	105	1	11	1	10	-	-	8
UOPPGITT AREAL .	94	31	30	1	5	2	1	1	1	58
BUSETTE I ALT	2602	2000	1962	38	354	118	210	22	4	248
BUSETTE PR. BUSTAD	2,9	3,2	3,2	2,7	2,8	2,3	3,4	2,0	1,3	1,9
ROM I ALT	3997	3211	3152	60	450	135	268	34	14	336
ROM PR. BUSTAD ...	4,9	5,2	5,2	5,0	3,7	2,8	4,4	3,4	4,7	4,1
BUSETTE PR. ROM ..	0,6	0,6	0,6	0,6	0,8	0,9	0,8	0,6	0,3	0,5

TABELL 17. BUSTADER, BUSETTE OG ROM, ETTER BUSETTE PR. ROM I BUSTADEN. 1/11 1980

	ALLE	BUSETTE PR. ROM UTANOM KJØKKEN									
		UNDER 0,25	0,25- 0,49	0,50- 0,74	0,75- 0,99	1,00- 1,24	1,25- 1,49	1,50- 1,74	1,75- 1,99	2,00 OG OVER	UOPP- GITT
BUSTADER I ALT	885	55	215	239	86	153	32	22	5	13	65
BUSETTE I ALT	2602	62	437	687	369	582	164	95	35	61	110
BUSETTE PR. BUSTAD	2,9	1,1	2,0	2,9	4,3	3,8	5,1	4,3	7,0	4,7	1,7
ROM I ALT	3997	347	1230	1158	457	571	127	61	20	26	-
ROM PR. BUSTAD	4,9	6,3	5,7	4,8	5,3	3,7	4,0	2,8	4,0	2,0	-

TABELL 20. FAMILIAR OG PERSONAR I PRIVATHUSHALD, ETTER FAMILIETYPPE OG EIGE-/LEIGEFORHOLD TIL BUSTADEN/TALET PÅ ROM I BUSTADEN. 1/11 1980

	I ALT		FAMILIAR MED EIT PERSON	FAMILIAR MED TO ELLER FLEIRE PERSONAR							
	FAMILIAR	PERSONAR		I ALT		EKTEPAR UTAN UGIFTE BARN	EKTEPAR MED UGIFTE BARN		MOR ELLER FAR MED UGIFTE BARN		FAM. MED UOPPGITT FAM. TYPE
				FAMILIAR	PERSONAR		FAMILIAR	PERSONAR	FAMILIAR	PERSONAR	
I ALT	1018	2602	377	641	2225	157	418	1760	65	148	1
EIGE-/LEIGEFORHOLD TIL BUSTADEN											
EIGD I ALT	738	2000	239	499	1761	118	330	1407	50	115	1
PRIVAT	723	1962	235	488	1727	114	324	1383	49	113	1
GJENNOM BURETTSLAG E.L. ..	15	38	4	11	34	4	6	24	1	2	-
LEIGD I ALT	139	354	59	80	295	11	64	262	5	11	-
VED VANLEG LEIGEKONTRAKT .	54	118	26	28	92	6	18	71	4	9	-
SOM TENESTEBUSTAD	65	210	17	48	193	2	45	187	1	2	-
FOR EIT AVGRENSA TIDSRUM .	17	22	14	3	8	2	1	4	-	-	-
PÅ ANDRE VILKÅR	3	4	2	1	2	1	-	-	-	-	-
UOPPGITT	141	248	79	62	169	28	24	91	10	22	-
TALET PÅ ROM I BUSTADEN											
UTANOM KJØKKEN											
1 ROM	22	30	17	5	13	3	2	7	-	-	-
MED KJØKKEN											
6 KVM OG OVER	7	14	3	4	11	2	2	7	-	-	-
MED KJØKKEN											
UNDER 6 KVM	10	11	9	1	2	1	-	-	-	-	-
UTAN KJØKKEN	4	4	4	-	-	-	-	-	-	-	-
UOPPGITT	1	1	1	-	-	-	-	-	-	-	-
2 ROM	92	150	52	40	98	17	13	44	10	20	-
MED KJØKKEN											
6 KVM OG OVER	52	85	30	22	55	11	7	25	4	8	-
MED KJØKKEN											
UNDER 6 KVM	28	48	13	15	35	5	5	15	5	10	-
UTAN KJØKKEN	6	10	4	2	6	-	1	4	1	2	-
UOPPGITT	6	7	5	1	2	1	-	-	-	-	-
3 ROM	90	192	37	53	155	16	27	102	10	21	-
4 "	208	560	71	137	489	30	101	416	6	13	-
5 "	179	501	45	134	456	36	80	342	18	42	-
6 "	129	410	31	98	379	22	68	314	8	21	-
7 "	119	336	39	80	297	16	59	253	4	9	1
8 ROM OG OVER	111	313	39	72	274	10	59	245	3	9	-
UOPPGITT	68	110	46	22	64	7	9	37	6	13	-

TABELL 21. TALET PÅ PRIVATHUSHALD MED UTVALDE KJENNETEIKN FOR BUSTADSTANDARD, OG DISPONERING AV PERSONBIL. BUSETTE I SLIKE HUSHALD, ETTER ALDER. 1/11 1980

	ALLE	WC I BUSTADEN	BAD I BUSTADEN	TELEFON I BUSTADEN	BRENSEL-OMN I BUSTADEN	BUSTAD-EN BYGD ETTER 1945	HUSHALD-ET EIG BUSTADEN	KJØKKEN 6 KVM OG OVER I BUSTADEN	HUSHALD-ET DISPONERER BIL
PRIVATHUSHALD	885	710	682	559	797	468	627	710	461
BUSETTE	2602	2239	2180	1814	2430	1568	2000	2282	1698
0-19 ÅR	787	720	709	545	743	586	612	734	631
20-39 "	651	602	592	434	592	466	460	583	525
40-59 "	546	470	458	415	518	316	474	487	377
60-69 "	284	216	213	215	269	103	226	238	109
70-79 "	232	164	150	146	219	71	158	169	38
80 ÅR OG OVER	102	67	58	59	89	26	70	71	18
BUSETTE PR. BUSTAD	2,9	3,2	3,2	3,2	3,0	3,4	3,2	3,2	3,7
ROM PR. BUSTAD	4,9	5,0	5,1	5,3	5,0	5,0	5,2	5,2	5,2
BUSETTE PR. ROM	0,6	0,6	0,6	0,6	0,6	0,7	0,6	0,6	0,7
HUSHALD DER FØREKOMST AV KJENNETEIKNET IKKJE ER OPPGITT	-	66	88	80	39	70	131	76	126

TABELL 22. FOLKEMENGDEN ETTER ALDER, KJØNN OG TYPE BUSTADSTRØK/GRUNNKRINS. 1/11 1980

	I ALT	ALDER. ÅR										
		0-6	7-15	16-19	20-24	25-29	30-49	50-59	60-66	67-69	70-79	80 OG OVER
KOMMUNEN	2643	236	371	180	174	159	566	298	202	83	240	134
MENN	1327	130	180	93	96	89	291	155	104	39	92	58
KVINNER	1316	106	191	87	78	70	275	143	98	44	148	76
TYPE BUSTADSTRØK OG												
KJØNN												
TETTBYGDE STRØK	1019	97	153	67	56	53	247	97	74	30	84	61
MENN	487	48	72	38	27	28	121	54	34	13	28	24
KVINNER	532	49	81	29	29	25	126	43	40	17	56	37
5531 VIKSØYRI	1019	97	153	67	56	53	247	97	74	30	84	61
MENN	487	48	72	38	27	28	121	54	34	13	28	24
KVINNER	532	49	81	29	29	25	126	43	40	17	56	37
SPREIDTBYGDE STRØK	1623	139	218	113	118	106	319	201	127	53	156	73
MENN	840	82	108	55	69	61	170	101	70	26	64	34
KVINNER	783	57	110	58	49	45	149	100	57	27	92	39
UOPPGITT BUSTADSTRØK	1	-	-	-	-	-	-	-	1	-	-	-
GRUNNKRINS OG KJØNN												
01 VIK	2642	236	371	180	174	159	566	298	201	83	240	134
MENN	1327	130	180	93	96	89	291	155	104	39	92	58
KVINNER	1315	106	191	87	78	70	275	143	97	44	148	76
0101 VANGSNES	310	40	54	20	15	25	74	21	18	4	27	12
MENN	157	20	29	10	5	11	42	11	10	3	11	5
KVINNER	153	20	25	10	10	14	32	10	8	1	16	7
0102 SEIM	170	14	16	12	16	16	32	21	13	1	18	11
MENN	85	7	11	5	8	11	17	9	8	-	4	5
KVINNER	85	7	5	7	8	5	15	12	5	1	14	6
0103 VIKSØYRI	570	51	70	29	30	27	114	61	60	19	57	52
MENN	259	24	30	12	15	16	53	33	27	9	19	21
KVINNER	311	27	40	17	15	11	61	28	33	10	38	31
0104 STRENDENE	385	44	79	32	19	22	124	29	9	10	16	1
MENN	195	25	37	23	8	10	61	17	5	4	5	-
KVINNER	190	19	42	9	11	12	63	12	4	6	11	1
0105 HOVE	264	16	40	19	20	7	60	33	24	6	26	13
MENN	132	9	15	7	17	3	33	19	10	4	11	4
KVINNER	132	7	25	12	3	4	27	14	14	2	15	9
0106 SELJEDALEN	139	11	15	14	15	8	18	28	9	7	8	6
MENN	75	6	10	9	9	5	7	15	3	5	4	2
KVINNER	64	5	5	5	6	3	11	13	6	2	4	4
0107 DVRIKSDALEN	104	9	16	8	5	4	20	11	10	6	12	3
MENN	56	5	8	6	4	-	13	5	5	4	4	2
KVINNER	48	4	8	2	1	4	7	6	5	2	8	1
0108 BØDALEN	346	31	48	20	28	25	70	44	22	14	25	19
MENN	184	22	27	9	11	17	37	20	15	5	10	11
KVINNER	162	9	21	11	17	8	33	24	7	9	15	8
0109 FRAMFJORD	158	7	14	13	9	13	21	27	15	7	25	7
MENN	83	2	5	8	6	10	12	12	10	3	11	4
KVINNER	75	5	9	5	3	3	9	15	5	4	14	3
0110 ARNAFJORD	166	12	15	8	13	10	28	18	20	8	24	10
MENN	83	9	6	2	9	4	15	10	10	2	12	4
KVINNER	83	3	9	6	4	6	13	8	10	6	12	6
0111 FINDEN	30	1	4	5	4	2	5	5	1	1	2	-
MENN	18	1	2	2	4	2	1	4	1	-	1	-
KVINNER	12	-	2	3	-	-	4	1	-	1	1	-
UOPPGITT HEINSTAD	1	-	-	-	-	-	-	-	1	-	-	-

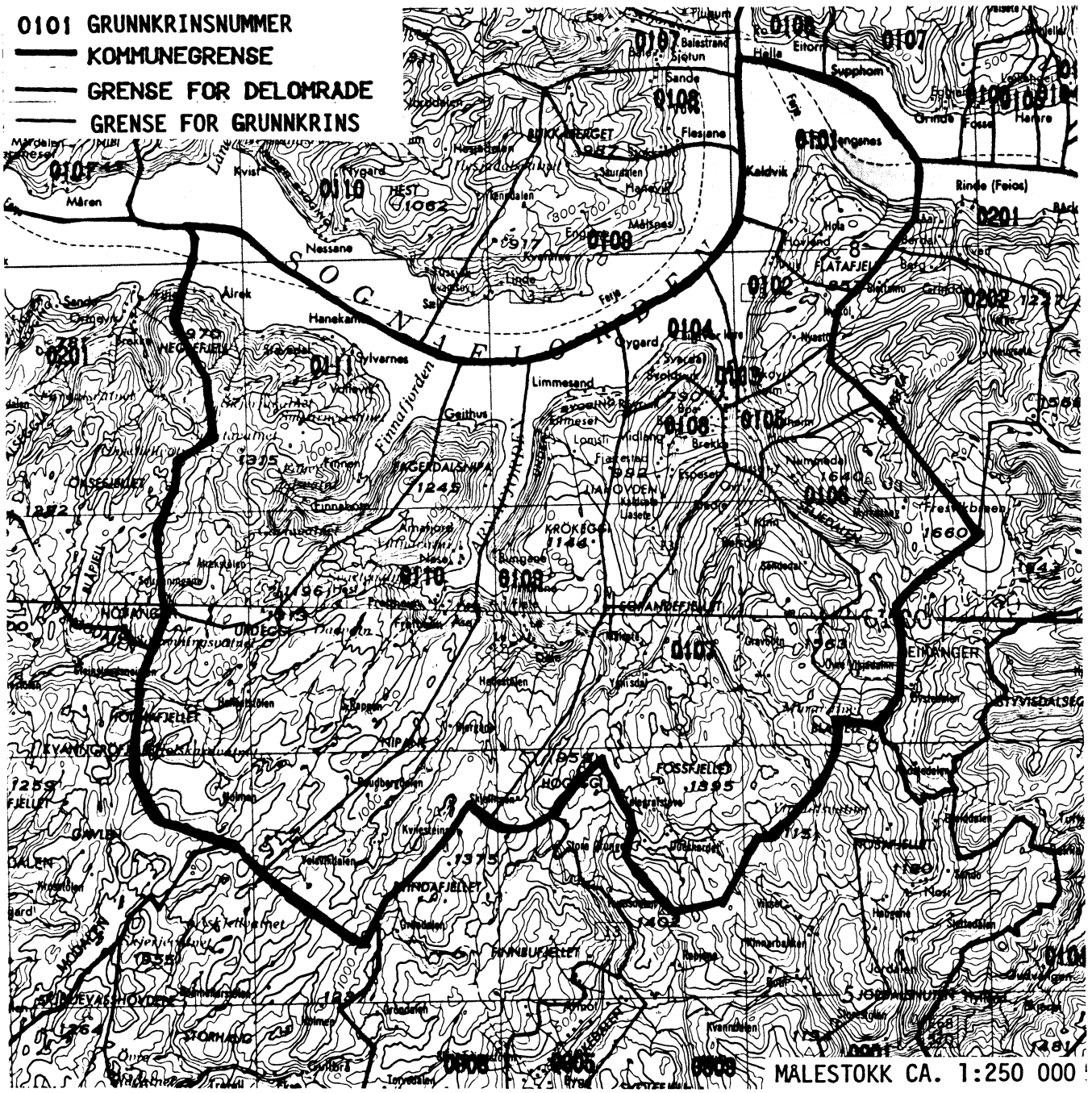
TABELL 24. TALET PÅ PRIVATHUSHALD MED UTVALDE KJENNETEIKN FOR BUSTADSTANDARD, OG DISPONERING AV PERSONBIL. BUSTADSTRØK/GRUNNKRINS. 1/11 1980

	ALLE	WC I BUSTADEN	WC UTANFOR BUSTADEN	ANNA DO	BAD I BUSTADEN	TELEFON I BUSTADEN	PIPE I BUSTADEN	BU- STADEN BYGD ETTER 1945	HUSHALD- ET EIG BUSTADEN	KJØKKEN 6 KVM OG OVER I BUSTADEN	HUSHALD- ET DISPO- NERER BIL
KOMMUNEN	885	710	15	94	682	559	804	468	627	710	461
TYPE BUSTADSTRØK											
TETTBYGDE STRØK	353	305	5	14	290	220	303	217	214	276	190
5531 VIKSØYRI	353	305	5	14	290	220	303	217	214	276	190
SPREIDTBYGDE STRØK .	531	404	10	80	391	338	500	250	412	433	271
UOPPGITT BUSTADSTRØK	1	1	-	-	1	1	1	1	1	1	-
GRUNNKRINS											
01 VIK	884	709	15	94	681	558	803	467	626	709	461
0101 VANGSNES	99	84	2	11	80	49	95	63	72	86	56
0102 SEIM	64	48	2	5	49	30	60	34	47	44	30
0103 VIKSØYRI	205	181	4	9	166	131	175	104	112	167	103
0104 STRENDENE ...	127	110	-	5	109	85	108	102	87	97	82
0105 HOVE	89	72	1	6	70	57	80	40	64	65	42
0106 SELJEDALEN ..	40	30	1	6	30	32	38	21	33	37	21
0107 ØVRISDALEN ..	38	22	1	11	20	22	35	10	29	30	17
0108 BØDALEN	104	75	1	19	73	66	100	48	89	81	66
0109 FRAMFJORD ...	56	41	1	10	37	40	53	26	44	47	22
0110 ARNAFJORD ...	54	42	2	8	42	40	51	18	44	47	20
0111 FINDEN	8	4	-	4	5	6	8	1	5	8	2
UOPPGITT HEIRSTAD ..	1	1	-	-	1	1	1	1	1	1	-

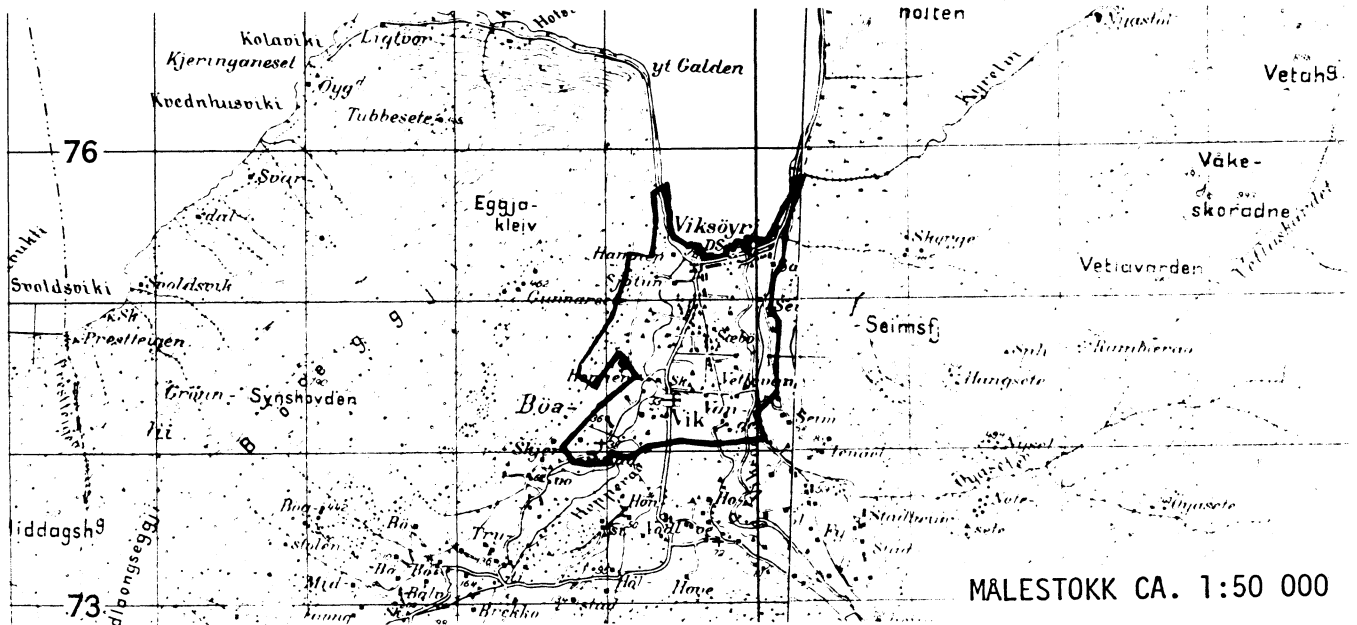
OVERSYN SOM VISER KVA FOR KOMMUNE OG FOLKETELJINGSKRINS
GRUNNKRINSANE I 1980 HØYRDE TIL VED FOLKE- OG BUSTADTELJINGA I 1970

GRUNNKRINS 1980	KOMM 1970	---FOLKETELJINGSKRINS 1970---	
		HEIL KRINS	DEL AV KRINS
0101 VANGSNES	1417	10	
0102 SEIM	1417		1-2
0103 VIKSØYRI	1417		1-2
0104 STRENDENE	1417		1-2,7
0105 HOVE	1417		3
0106 SELJEDALEN	1417	4	3
0107 OVRISDALEN	1417	5	
0108 RØDALEN	1417	6	1
0109 FRAMFJORD	1417		7
0110 APNAFJORD	1417	8	
0111 FINDEN	1417	9	

1417 VIK



AVGRENŚING AV VIKSØYRI TETTSTAD



Med samtykke frå Norges geografiske oppmåling er NGOs kartmateriale brukt som kartgrunnlag.

Personskjema

Folke- og bustadteljing 1980

Undergitt
teleplikt

Statistisk
Sentralbyrå
Folke-
teljingskontoret

Send skjemaet tilbake i svarkonvolutt
som mottakaren av bustadskjemaet
har fått.

Lovheimel:

Stortingsvedtak av 16. november 1978, med heimel i lov nr. 2 av 25. april 1907.

SET KRYSS SLIK: IKKJE SLIK:

BRUK HELST
BLYANT ELLER
BLÅ/SVART
KULEPENN.

H

1. Kven bur De saman med i husværet? Rettleinga fortel kva vi meiner med eit husvære
Set fleire kryss om nødvendig.

- | | |
|--|--|
| 1 <input type="checkbox"/> Ingen | 4 <input type="checkbox"/> Dotter, son |
| 2 <input type="checkbox"/> Ektemake | 5 <input type="checkbox"/> Mor, far |
| 3 <input type="checkbox"/> Person eg er forlova med,
eller lev saman med
(utan formelt ekteskap) | 6 <input type="checkbox"/> Sysken, svigerforeldre, barnebarn,
svoger, svigerinne, svigerbarn, tante,
onkel, nevø, niese, besteforeldre |
| | 7 <input type="checkbox"/> Andre personar |

2. Kva for trussamfunn
er De tilslutta?

- | |
|---|
| 1 <input type="checkbox"/> Den norske kyrkja
(statskyrkja) |
| 2 <input type="checkbox"/> Trussamfunn utanfor
Den norske kyrkja |
| 3 <input type="checkbox"/> Ikkje tilslutta noko
trussamfunn |

3. Utanlandsk utdanning.

Dette spørsmålet skal berre dei svare på som har teke
utdanning utanfor Noreg.
Dei som budde i Noreg i 1970 skal ikkje føre opp
utanlandsk utdanning teke før 1970.

Før opp viktigaste utdanninga, i kva for land ho er
fullført, og kor lang skolegang De har i utlandet.

Utdanning

Land

Samla skolegang i utlandet (talet på år)

4. Kva var viktigaste kjelda Dykkar til livsopphald
i året frå 1. nov. -79 til 31. okt. -80?
Set berre eitt kryss.

- | | |
|---|--|
| 1 <input type="checkbox"/> Inntekta frå eige arbeid, eller arbeidet
til andre personar (t.d. ektemake, foreldre) | 4 <input type="checkbox"/> Stipend, lån, formue,
føderåd, leigeinntekt eller
anna formuesinntekt |
| 2 <input type="checkbox"/> Verneplikts-/sivilteneste | |
| 3 <input type="checkbox"/> Pensjon, trygd | |

5. Utførte De inntektsgivande arbeid i minst
100 timar i året frå 1. nov. -79 til 31. okt. -80?
Arbeid som ein familiemedlem gjer i ei
familiebedrift (t.d. gardsbruk, butikk) blir
og rekna som inntektsgivande arbeid.

- | | |
|-------------------------------|--------------------------------|
| 1 <input type="checkbox"/> Ja | 2 <input type="checkbox"/> Nei |
| Sjå rettleinga | |

Spørsmål 6 - 15 gjeld inntektsgivande arbeid. Berre dei som har svart "Ja" på spørsmål 5 skal svare på desse.

6. Før opp namn og adresse på den arbeidstaden (bedrifta) der De
utførte inntektsgivande arbeid lengst tid i året frå 1. nov. -79 til
31. okt. -80. Med bedrift meiner vi t.d. butikk, kontor, gardsbruk,
fabrikk e.l. Sjå rettleinga.

Namn

Adresse

Poststad

7. Gjer greie for verksemda på denne
arbeidstaden så nøye som råd er.
Skriv t.d. jordbruk, produksjon av møbel,
leigebiltransport, bokhandel, sal av bilar e.l

Verksemd:

8. Kva for yrke (tittel) hadde De på
denne arbeidstaden?
Skriv t.d. heimehjelp, røleggjær, sjuke-
pleiar, damefrisør, reklamekonsulent,
platearbeidar, reingjeringshjelp e.l

Yrke:

9. Korleis er /var De knytt til arbeidstaden
De har nemnt i spørsmål 6?

- | | |
|--|---|
| 1 <input type="checkbox"/> Som fast eller mellombels tilsett | 3 <input type="checkbox"/> Som familiemedlem
utan fast løn i
familiebedrift |
| 2 <input type="checkbox"/> Som sjølvstendig
(eigar) | |

10. Kor mange timar inntektsgivande arbeid utførte De i året frå 1. nov. -79 til 31. okt. -80?
Ta med alt inntektsgivande arbeid De utførte i heile perioden.

- | | |
|--|--|
| 1 <input type="checkbox"/> 100 - 499
arbeidstimar | 3 <input type="checkbox"/> 1000 - 1299
arbeidstimar |
| 2 <input type="checkbox"/> 500 - 999
arbeidstimar | 4 <input type="checkbox"/> 1300 arbeidstimar
eller fleire |

H

11. Kor mange timar inntektsgivande arbeid utførte De i veka 25. - 31. okt.?

- | | | |
|--|---|---|
| 1 <input type="checkbox"/> Ingen, arbeide
ikkje denne veka | 2 <input type="checkbox"/> 1 - 9
timar | 4 <input type="checkbox"/> 20 - 29
timar |
| Arbeide De ikkje denne
veka, skal De ikkje fylle
ut resten av skjemaet | 3 <input type="checkbox"/> 10 - 19
timar | 5 <input type="checkbox"/> 30 timar
eller fleire |

12. Kvar møtte De på arbeid i veka 25. - 31. okt.?

- | | |
|---|--|
| 1 <input type="checkbox"/> Eg møtte fast på same
arbeidstaden/adressa som eg har
ført opp på spørsmål 6 | 3 <input type="checkbox"/> Eg møtte på
ulike stader
denne veka |
| 2 <input type="checkbox"/> Eg møtte fast på ein annan stad
i kommune
(Skriv namnet på kommunen) | Møtte De på ulike
stader denne veka,
skal De ikkje fylle ut
resten av skjemaet. |

13. Kor ofte reiste eller gjekk De frå heimstaden
Dykkar til arbeidstaden i veka 25. - 31. okt.?
Sjå rettleinga.

- | | |
|---|---|
| 1 <input type="checkbox"/> 1 gong | 3 <input type="checkbox"/> 4 gonger
eller fleire |
| 2 <input type="checkbox"/> 2 - 3 gonger | 4 <input type="checkbox"/> Var ikkje på
heimstaden
denne veka |

14. Kor lang tid brukte De til vanleg frå heimstaden
Dykkar til arbeidstaden (ein veg) i veka
25. - 31. okt.?

- | | |
|---|--|
| 1 <input type="checkbox"/> 0 - 14 min. | 3 <input type="checkbox"/> 30 - 44 min. |
| 2 <input type="checkbox"/> 15 - 29 min. | 4 <input type="checkbox"/> 45 min.
eller meir |

15. Kva for transportmiddel brukte De til vanleg
frå heimstaden til arbeidstaden (ein veg)
i veka 25. - 31. okt.? Set fleire kryss om nødvendig.

- | | | |
|---------------------------------|--|--|
| 1 <input type="checkbox"/> Bil | 3 <input type="checkbox"/> Tog, trikk,
T-bane | 5 <input type="checkbox"/> Brukte sykkel.
Gjekk i meir
enn 10 min. |
| 2 <input type="checkbox"/> Buss | 4 <input type="checkbox"/> Båt | 6 <input type="checkbox"/> Anna |

Bustadskjema

Folke- og bustadteljing 1980

Undergitt
teiepliktStatistisk
Sentralbyrå
Folke-
teljingskontoret

Lovheimel

Stortingsvedtak av 16 november 1978, med heimel i lov nr. 2 av 25 april 1907


For kvart husvære skal det nyttast berre
ein svarkonvolutt. Alle personskjema og det utfylte
bustadskjemaet skal sendast samla i svarkonvolutten.SET KRYSS SLIK: IKKJE SLIK: BRUK HELST
BLYANT ELLER
BLÅ/SVART
KULEPENN.

H

1. Har andre som bur i husværet fått bustadskjema?

1 Nei 2 JaLes teksten under midten på
skjemaet før De held fram.2. Kor mange rom på 6m²
eller meir er det i husværet?

Ta ikkje med kjøkken, bad og gang

1 1 rom 2 5 rom3 2 rom 4 6 rom5 3 rom 6 7 rom7 4 rom 8 8 rom eller
fleire3. Kor stort er husværet,
målt i kvadratmeter?1 Under 30m² 5 60-79m²2 30-39m² 6 80-99m²3 40-49m² 7 100-129m²4 50-59m² 8 130m²
eller meir4. Kva slags eige-/leigeforhold er det til husværet?
Set berre eitt kryss.1 Eg/vi eig det gjennom
burettslag, aksjeselskap e.l.2 Eg/vi eig det aleine
eller saman med andre3 Eg/vi leiger det ved
vanleg leigekontrakt4 Eg/vi leiger det gjennom
arbeidet (tenestebustad)5 Eg/vi leiger det ei viss
avgrensa tid6 Eg/vi leiger det på
andre vilkår enn dei
som er nemnde ovanfor

5. Kor stort kjøkken er det i husværet?

1 Kjøkkenet er 6m²
eller større2 Kjøkkenet er
mindre
enn 6m²3 Det er
ikkje kjøkken
i husværet6. Kva slags WC/do har dei som bur i husværet
tilgjenge til?1 Vassklosett
i husværet2 Vassklosett
utanfor husværet3 Annan do

7. Kva er viktigaste kjelda for oppvarming av husværet?

1 Sentralvarme
(radiatorar e.l.)2 Elektriske omnar,
varmekablar e.l.3 Omnar for flytande
brensel (olje, parafin e.l.)4 Omnar for fast
brensel (ved, koks e.l.)

Spørsmål 8 - 15 nedanfor skal De og svare på

Dersom det er motteke eitt bustadskjema i
husværet, fyller De det ut og sender det tilbake
i svarkonvolutten saman med alle person-
skjema.Dersom fleire i husværet har motteke bustad-
skjema og svarkonvolutt, så gjer følgjande:

1. Ta kontakt med den (dei) andre som har motteke bustadskjema.
2. Fyll ut eitt av bustadskjema.
3. Send dette skjemaet saman med dei utfylte personskjema tilbake i same svarkonvolutten.

8. Er det pipe i husværet?

1 Ja 2 Nei9. Er det montert brenselomn
eller peis i husværet?1 Ja 2 Nei10. Er det bad eller dusj i
husværet?1 Ja 2 Nei11. Er det telefon i
husværet?1 Ja 2 Nei12. Rår nokon av dei som bur
i husværet over personbil?1 Ja 2 Nei

H

13. Kva slags hus ligg husværet i? Sjå rettleiinga.

1 Våningshus knytt til gardsdrift
(hovudbygning, kårbustad,
forpaktarbustad e.l.)2 Frittliggjande einebustad (einebustad
med minst ein halv meters
avstand til næraste hus)3 Hus i kjede, rekkjehus, terrassehus
eller vertikalt delt tomannsbustad4 Horisontalt delt tomannsbustad5 Anna bustadbygg med
mindre enn 3 etasjar6 Blokk, leigegård eller
anna bustadbygg med
3 etasjar eller meir7 Forretningsbygg, verkstadbygg e.l.8 Hotell, pensjonat, aldersheim, barneheim,
sjukehus, militærforlegning eller anna
bygg for felleshushald

14. Når vart huset bygd?

1 1900 eller før2 1901 - 19203 1921 - 19404 1941 - 19455 1946 - 19506 1951 - 19607 1961 - 19708 1971 - 1980

15. Kor mange husvære er det i huset? Rettleiinga fortel kva vi meiner med hus og husvære.

 1 husvære 2 husvære 3 husvære 4 husvære 5 husvære
Dersom det er 6 husvære eller fleire,
før opp talet her →