


KOMMUNEHEFTE



FOLKE- OG BOLIGTELLING 1980

0723 **TJØME**

STATISTISK SENTRALBYRÅ
KONGSVINGER




FOLKE- OG BOLIGTELLING
1. NOVEMBER 1980

0723 TJØME

STATISTISK SENTRALBYRÅ
KONGSVINGER 1982

ISBN 82-587-0146-0



FORORD

Hovedformålet med Folke- og bolig telling 1980 var å gi et bilde av befolkningen og levekårene i det norske samfunnet ved å se opplysninger om alder, kjønn, yrke, arbeid, inntekt, utdanning, boforhold o.l. i sammenheng.

Et annet viktig formål var å gi statistikk for mindre geografiske områder, som kommuner og deler av kommuner. De statistiske kommuneheftene gir de første resultatene fra tellingen for å dekke dette formålet. Flere resultater for den enkelte kommune i form av et sett upubliserte tabeller (en "tabellpakke"), vil foreligge kort tid etter at heftene er utgitt. Tabellene vil bli levert som utskrift på papir eller micro-fiche, etter brukerens ønske.


Når kommuneheftene for alle kommuner i et fylke er publisert, vil det bli laget et sammendrag for hele fylket med tabeller som svarer til dem som finnes i kommuneheftene. Når hele landet er dekket med kommunehefter, vil det også bli laget et sammendrag for hele landet. Tilsvarende sammendrag for fylkene og hele landet vil bli laget av den "tabellpakke" som er nevnt foran.

Resultatene fra Folke- og bolig telling 1980 vil ellers bli gitt i tabellpublikasjoner som vil kaste lys over spesielle emner, bl.a. sysselsetting, boligforhold, familier og husholdninger. Resultatene vil også bli vist i kart og diagrammer. Bl.a. vil det bli laget bosettingskart tilsvarende de som ble laget i samband med Folke- og bolig telling 1970.

Statistisk Sentralbyrå, Oslo/Kongsvinger, 18. februar 1982

Arne Øien

Johan-Kristian Tønder




INNHold

	Side
Tabellregister	7
Tekstdel	
1. Opplegg og gjennomføring	8
1.1. Omfang	8
1.2. Grunnlag for statistikken	8
1.3. Datainnsamling	8
2. Feilkilder	9
3. Begreper og kjennemerker	9
3.1. Personkjennemerker	9
3.2. Familie- og husholdningstype	14
3.3. Boligkjennemerker	15
3.4. Inndelingen i grunnkretser	17
4. Bruk av tabellene	17
5. Merknader til tabellene	18
Tabelldel	19
Vedlegg	
1. Grunnkretser i 1980 og tellingskretser i 1970. Endringer i kommuneinndelingen fra 1970 til 1980	35
2. Kart over grunnkretsinnndelingen	37
3. Kart over tettsteder	39
4. Personskjema	41
5. Boligskjema	43

Standardtegn i tabeller

- : Tall kan ikke offentliggjøres
- Null



TABELLREGISTER

	Side
1. Folkemengden ved folketellingene 1801 - 1980	19
2. Folkemengden etter kjønn, ekteskapelig status og alder. 1/11 1980	19
3. Folkemengden etter trossamfunn/viktigste kilde til livsopphold, kjønn og alder. 1/11 1980	19
4. Personer 16-66 år etter yrkesaktivitet, arbeidstid, kjønn og høyeste utdanning. 1/11-79 - 31/10-80	20
5. Personer 16 år og over, etter yrkesaktivitet, arbeidstid, kjønn og alder. 1/11-79 - 31/10-80	21
6. Yrkesaktive 16 år og over, etter alder og næring. 1/11-79 - 31/10-80	21
7. Yrkesaktive 16 år og over, etter kjønn, arbeidstid og næring/yrkesfelt. 1/11-79 - 31/10-80	22
8. Yrkesaktive 16 år og over i arbeid i uka 25/10 - 31/10 1980, etter kjønn, arbeidstid i uken og næring/yrkesfelt	23
9. Yrkesaktive 16 år og over med fast oppmøteplass på arbeid i uka 25/10 - 31/10 1980, etter tallet på arbeidsreiser, reisetid og yrkesfelt/oppmøteplass	24
10. Yrkesaktive 16 år og over med fast arbeidsreise i uka 25/10 - 31/10 1980, etter reise- måte, oppmøteplass, tallet på arbeidsreiser og reisetid	25
11. Boliger etter hustype og tallet på rom. Bosatte etter tallet på rom i boligen. 1/11 1980	26
12. Boliger etter husets byggeår og hustype/eie-/leieform. Bosatte og rom, etter husets byggeår. 1/11 1980	26
13. Boliger etter viktigste kilde til oppvarming og byggeår/installasjon av pipe. Bosatte etter boligens viktigste kilde til oppvarming. 1/11 1980	27
14. Boliger etter sanitærutstyr og tallet på rom. Bosatte etter boligens sanitærutstyr. 1/11 1980	27
15. Boliger, rom og bosatte, etter hustype. 1/11 1980	28
16. Boliger etter eie-/leieform og areal. Bosatte etter eie-/leieforhold til boligen. 1/11 1980	28
17. Boliger, bosatte og rom, etter bosatte pr. rom i boligen. 1/11 1980	28
18. Boliger etter tallet på rom og tallet på bosatte. 1/11 1980	29
19. Familier og personer, etter familietype, husholdningstype og tallet på familier i hus- holdningen/yrkesaktivitet i familien. 1/11 1980	29
20. Familier og personer i privathusholdninger, etter familietype og eie-/leieforhold til boligen/tallet på rom i boligen. 1/11 1980	30
21. Tallet på privathusholdninger med utvalgte kjennetegn for boligstandard, og disponering av personbil. Bosatte i slike husholdninger, etter alder. 1/11 1980	30
22. Folkemengden etter alder, kjønn og type boligstrøk/grunnkrets. 1/11 1980	31
23. Yrkesaktive 16 år og over, etter næring, kjønn og type boligstrøk/grunnkrets. 1/11 1980 ..	32
24. Tallet på privathusholdninger med utvalgte kjennetegn for boligstandard, og disponering av personbil. Boligstrøk/grunnkrets. 1/11 1980	33

1. OPPLÈGG OG GJENNOMFØRING

1.1. Omfang

Folke- og bolig telling 1980 omfatter alle personer (også utenlandske statsborgere) som ifølge Forskrifter om føringen og ordningen av folkeregistrene fastsatt av Statistisk Sentralbyrå den 26. november 1979, var registrert bosatt i Norge på tellingstidspunktet den 1. november 1980.

Boligtellingen har med alle privatboliger (private leieligheter mv.) hvor minst én person var registrert bosatt den 1. november 1980.

Boliger som var ubebodd eller som var bebodd bare av midlertidig tilstedeværende (f.eks. ugifte personer som oppholdt seg utenom foreldrenes hjem på grunn av skolegang, studier), omfattes ikke av tellingen. Det er heller ikke innhentet opplysninger om boliger for forpleide i aldershjem, pleiehjem, barnehjem og andre fellesinstitusjoner.

Enheten hus omfattes ikke av tellingen denne gang. Det gis likevel enkelte opplysninger om det huset som boligen ligger i. I avsnitt 3 er det gjort nærmere rede for bostedsbegrepet (det sted en person skal regnes som bosatt) og boligbegrepet.

1.2. Grunnlag for statistikken

De fleste opplysninger i folke- og bolig tellingen bygger på oppgaver gitt direkte av oppgavegiverne på egne skjemaer.

Personskjema ble sendt til alle personer som hadde fylt 16 år eller fylte 16 år i løpet av 1980, (se vedlegg 4).

For personer under 16 år fikk Statistisk Sentralbyrå de nødvendige opplysninger fra folkeregisteret i den enkelte kommune.

Opplysningene om den enkelte privatbolig er gitt på eget boligskjema, (se vedlegg 5).

Oppgavene over befolkningens utdanningsbakgrunn er hentet fra utdanningsopplysningene gitt i folketellingen 1970 og "Arkivet for påbegynt og avsluttet utdanning" i Statistisk Sentralbyrå som inneholder alle utdanninger som en person har avsluttet i Norge i perioden 1970 - 1980. I tillegg kommer oppgaver over utenlandsk utdanning gitt i folketellingen 1980.

Oppgaver over alder, kjønn og andre demografiske kjennetegn er hentet fra Det sentrale personregister i Statistisk Sentralbyrå.

Nødvendige oppgaver over de vernepliktige og sivile tjenestepliktige er innhentet gjennom Forsvarets overkommando og Administrasjonen for sivile tjenestepliktige.

Folke- og bolig telling 1980 ble gjennomført med hjemmel i Statistikkloven av 25. april 1907 og Stortingsvedtak av 16. november 1978.

1.3. Datainnsamling

Ved folketellingen i 1980 ble skjemaene sendt i posten direkte til den enkelte person. Før utsendingen tok til, ble navn og adresse påført skjemaene. Det var Det sentrale personregister som dannet grunnlaget for denne påføringen.

Hver person fikk tilsendt sitt eget personskjema sammen med en rettleiding.

I tillegg fikk den eldste personen i familien et boligskjema. Med boligskjemaet fulgte også en svarkonvolutt.

Utfylte personskjema fra alle som bodde i boligen sammen med ett boligskjema ble sendt samlet tilbake i svarkonvolutt. Dersom det bodde flere familier i samme boligen, nyttet familiene samme svarkonvolutt og bare ett boligskjema ble utfylt. Innsamlingsmetoden gav derfor grunnlag for å danne bohusholdninger (se nedenfor) i folke- og bolig tellingen.

Den enkelte person er i tellingen regnet å ha sitt bosted i den bolig hvor vedkommende var registrert bosatt i folkeregisteret 1. november 1980. Innsamlingen av opplysningene viste at enkelte personer bodde i en annen bolig enn der de var registrert bosatt i folkeregisteret. Dette gjaldt bl.a. ugifte studenter og skoleelever som bodde på hybel og som sendte sitt personskjema i samme svarkonvolutt som hybelverten. Dette gjaldt også personer som hadde flyttet kort tid før 1. november 1980 og

som gav opp boligopplysninger på den nye adressen, mens flyttingen først ble registrert i folkeregistret etter 1. november 1980. I slike tilfelle ble personene likevel regnet som bosatt i den boligen/adressen de var registrert på i folkeregisteret 1. november 1980. I avsnitt 3 er det gjort rede for hvilket sted en person skal regnes som bosatt. I samme avsnitt er det også gjort rede for begrepet "bohusholdning".

De personer som ikke hadde svart på folketellings skjemaene til rett tid, fikk tilsendt en adressert purring.

De som ikke svarte på den adresserte purringen, ble oppsøkt av tellere som krevde inn oppgavene.

2. FEILKILDER

Under gjennomføring og bearbeiding av en statistisk telling vil det alltid kunne oppstå ulike feil som kan gi utslag i tellingsresultatene.

De fleste feilene oppstår vanligvis under oppgaveinnhentingen og kommer av uriktige svar eller mangelfullt utfylte skjemaer.

Feil som oppstår under bearbeidingen er først og fremst knyttet til koding av opplysninger, i vårt tilfelle spesielt opplysningene om næring og yrke.

For å få et grunnlag til å vurdere hvor omfattende feilene er, ble det gjennomført en kvalitetskontrollundersøkelse i samband med tellingen.

Resultatene fra denne undersøkelsen blir publisert i serien Statistiske analyser. Resultatene er ventet å foreligge i løpet av 1982 og vil ta for seg sentrale kjennetegn fra boligdelen av tellingen, og kjennetegn for sysselsetting og arbeidsmarked.

3. BEGREPER OG KJENNEMERKER

3.1. Personkjennemerker

Når ikke annet er nevnt, refererer personopplysningene seg til 1. november 1980.

Bosted

Den enkelte person er i tellingen regnet å ha sitt bosted i den kommune og i den bolig hvor vedkommende var registrert som bosatt i folkeregisteret den 1. november 1980. Hovedregelen er at en person skal registreres som bosatt der vedkommende regelmessig tar sin døgnhvile.

De viktigste registreringsreglene er ellers:

Bostedsforhold	Skal registreres som bosatt i
Gift person som pga. arbeid, studier, avtjening av verneplikt e.l. oppholder seg utenom ektefellenes felles bolig	Ektefellenes felles bolig
Ugift person som pga. studier, skolegang eller avtjening av verneplikt oppholder seg utenom foreldrenes/forsørgers bolig	Foreldrenes/forsørgers bolig
Ugift person med eget arbeid og som vanligvis ikke bor hos foreldre/forsørger	Boligen der personen vanligvis bor
Person som pga. ferie, besøk hos kjente, forretningsreise e.l. er fraværende fra boligen der vedkommende vanligvis bor	Boligen der personen vanligvis bor
Person som er forpleid i barnehjem, aldershjem, pleiehjem eller er satt bort i privat pleie	Barnehjemmet, aldershjemmet, pleiehjemmet eller boligen hvor personen er i pleie
Person som er innlagt på sykehus eller anbrakt på arbeidsskole, arbeidsanstalt eller i fengsel	Boligen der personen var bosatt før innleggelsen eller anbringelsen

Personer som ikke kan henføres til en bestemt bolig, er regnet til gruppen "Uten fast bopel". Personer uten fast bopel er som regel registrert som bosatt i den kommunen hvor de sist hadde fast bosted.

I det følgende er begrepet "Bosatt" brukt i samme betydning som begrepet "Registrert bosatt".

Det er ikke innhentet opplysninger om midlertidig bosted. Det kan derfor ikke gis oppgaver over den tilstedeværende befolkning.

Opplysningene fra Folke- og bolig telling 1980 er ikke brukt til å justere opplysningene i folkeregistrene.

Alder

I fordelingen etter alder er den enkelte person gruppert etter alder pr. 31. desember 1980 (Alder = 1980 - fødselsår).

Ekteskapelig status

Det er brukt fire hovedgrupperinger etter ekteskapelig status, nemlig ugifte, gifte, skilte og enker/enkemenn.

Samboende

Med samboende menes personer som lever sammen (i ekteskapsliknende forhold) uten å ha inngått formelt ekteskap.

I gruppen samboende er regnet bare de personer som er registrert bosatt på samme adresse i folkeregisteret 1. november 1980.

Trossamfunn

Det er brukt tre grupperinger etter trossamfunn, nemlig "Den norske kirke", "Trossamfunn utenfor den norske kirke" og "Ikke tilsluttet trossamfunn".

Personer under 16 år er som regel gruppert sammen med sine foreldre. I de tilfelle foreldrene ikke tilhører samme gruppe, er imidlertid barna ført til gruppen for uoppgitt.

Utdanning

Oppgavene over utdanning omfatter enkeltutdanninger på hel- eller deltid av minst 5 måneders normal varighet.

For personer med flere enkeltutdanninger, er den utdanning som har lengst samlet varighet (normal varighet av enkeltutdanningen tillagt varigheten av den forutdanning som kreves) regnet som høyeste utdanning. Av utdanninger med lik samlet varighet, er den som antas å være av størst yrkesmessig betydning, oppfattet som personenes høyeste utdanning. Utdanningsgrupperingen er foretatt etter 1973-utgaven av Standard for utdanningsgruppering i offentlig norsk statistikk (Statistisk Sentralbyrås Håndbøker nr. 28).

Standarden er bygd opp som et pyramidisk klassifikasjonssystem.

Enkeltutdanningene er først ordnet i grove grupper som i standarden kalles utdanningsnivåer. Innenfor hvert nivå er det først foretatt en sortering etter fagfelt, dernest en finere sortering i faggrupper.

Inndelingen i nivåer eller hovedgrupper er foretatt på denne måte:

0. Ingen utdanning og utdanning på førskolenivå (utdanning for 6-åringer og mindre barn)
1. Utdanning på barneskolenivå (1-6 år, førskoleutdanning ikke medregnet)
2. Utdanning på ungdomsskolenivå (7-9 år)
3. Utdanning på gymnasnivå I (10 år)
4. Utdanning på gymnasnivå II (11-12 år)
5. Utdanning på universitets- og høgskolenivå I (13-14 år)
6. Utdanning på universitets- og høgskolenivå II (15-16 år)
7. Utdanning på universitets- og høgskolenivå III (17-18 år)
8. Utdanning på forskernivå (over 18 år)
9. Uppgitt utdanning.

I tabellene over personenes høyeste utdanning fra folketellingen er gruppene 0 og 9 slått sammen til en gruppe.

Fagfelt er i standarden spesifisert slik:

1. Allment fagfelt
2. Humaniora og estetikk
3. Undervisning
4. Administrasjon, økonomi, samfunnsvitenskap og jus
5. Industri, håndverk, naturvitenskap og teknikk
6. Samferdsel
7. Helsevesen
8. Jordbruk, skogbruk og fiske
9. Tjenesteyting og forsvar.

I tabellene fra folketellingen er bare de viktigste fagfeltene under de forskjellige nivå- eller hovedgruppene spesifisert. De andre fagfelt er slått sammen til en gruppe.

I folketellingen 1970 ble det foretatt en tre-delning av standardens gymnasnivå etter utdanningsvarighet på henholdsvis 10 år, 11 år og 12 år.

I folketellingen 1980 følger inndelingen standardens gruppering, nemlig en gruppering på henholdsvis 10 år og 11-12 år.

Fagutdanninger avsluttet før 1972/73 og som ikke bygger på examen artium, kodes i tellingen 1980 med 8 års allmennutdanning som grunnlag. Fagutdanninger avlagt etter 1972/73 kodes med 9 år som grunnlag.

Viktigste kilde til livsopphold

Personer 16 år og over er gruppert etter den kilde til livsopphold som var viktigst de siste 12 månedene før tellingstidspunktet, dvs. fra 1. november 1979 fram til 1. november 1980. For personer under 16 år bosatt i privathusholdninger er inntekt fra andre personer alltid regnet som viktigste kilde til livsopphold.

For personer under 16 år bosatt i felleleshusholdninger er pensjon, trygd regnet som viktigste kilde til livsopphold.

Med "inntekt av eget arbeid" er ment inntekt av egen yrkesaktivitet.

"Pensjon, trygd" omfatter syketrygd, arbeidsløshetsstrygd, forsørgertrygd, uføretrygd, alderstrygd, yrkesskadetrygd, krigspensjon, bedriftspensjon o.l.

Som "stipend, lån, formue, føderåd, leieinntekt eller annen formuesinntekt" regnes også utbetalinger i forbindelse med livsforsikring eller individuell pensjonsforsikring. Underhold fra andre enn privatpersoner (f.eks. stønader fra det offentlige, institusjoner eller bedrifter), unntatt pensjon og trygd regnes også med her.

Personer som har andre personers inntekt som viktigste kilde til livsopphold er gruppert under "inntekt av eget arbeid eller andre personers arbeid/inntekt". Dette gjelder uansett om inntekten kommer fra arbeid, pensjon, trygd eller stipend, lån mv.

Yrkesaktivitet

I Folke- og bolig telling 1980 er det innhentet oppgaver om yrkesaktiviteten både for de siste 12 månedene før tellingstidspunktet og den siste uka før tellingstidspunktet.

Som yrkesaktivitet er regnet alt arbeid som blir utført mot betaling i form av lønn, inntekt av egen bedrift, provisjon, honorarer o.l. Arbeid som familiemedlem uten fast lønn i familiebedrift (f.eks. gårdsbruk, butikk) og verneplikts-/siviltjeneste er også regnet som yrkesaktivitet.

Som yrkesaktive de siste 12 månedene er regnet personer 16 år og over som utførte yrkesaktivitet av minst 100 timers varighet i denne perioden.

Som yrkesaktive den siste uka før tellingstidspunktet er regnet personer 16 år og over som utførte yrkesaktivitet av minst 1 times varighet i denne uka. Personer som var midlertidig borte fra arbeidet hele uka på grunn av sykdom, permisjon, ferie e.l. er ikke regnet med blant de yrkesaktive.

Arbeidstid

Det er innhentet oppgaver over arbeidstida både for de siste 12 månedene før tellingstidspunktet og den siste uka før tellingstidspunktet.

Arbeidstida omfatter all tid som er medgått til yrkesaktivitet. Arbeidstid som har gått med til forberedelse i tillegg til ordinær arbeidstid, er også regnet med (f.eks. forberedelser i tillegg til ordinær undervisningstid for lærere). Tid som er brukt til skolearbeid, studier og husarbeid for egen familie, er ikke regnet med.

Fravær på grunn av sykdom, permisjon, ferie e.l. er heller ikke regnet med i arbeidstida.

Generelt om grupperingen etter næring, yrke og yrkesstatus

Personer 16 år og over med yrkesaktivitet er gruppert på næring etter arten av virksomheten til den bedrift der den enkelte arbeide hele tiden eller lengst tid de siste 12 månedene før tellingstidspunktet. Disse personene er videre gruppert på det yrke og den yrkesstatus som de hadde hele tiden eller lengst tid i denne bedriften i 12-månedersperioden.

Personer 16 år og over med yrkesaktivitet siste uka før tellingstidspunktet er gruppert etter den næring og det yrke vedkommende oppgav å ha hatt i den bedriften som den enkelte arbeide hele tiden eller lengst tid de siste 12 månedene før tellingstidspunktet. Det er således ikke innhentet særskilte oppgaver om de yrkesaktives næring og yrke for den siste uka før tellingstidspunktet.

Næring

Næringsgrupperingen er foretatt etter 1978-utgaven av Standard for næringsgruppering i offentlig norsk statistikk (Statistisk Sentralbyrå's Håndbøker nr. 9).

Denne standarden er i samsvar med International Standard Industrial Classification of All Economic Activities (ISIC).

I standarden er grupperingssystemet utformet som et femsifret pyramidisk system hvor hvert siffer angir et grupperingsnivå. De fem nivåene er gitt følgende betegnelser:

Næring	1-sifret kode
Næringsområde	2-sifret kode
Næringshovedgruppe	3-sifret kode
Næringsgruppe	4-sifret kode
Næringsundergruppe	5-sifret kode

Næringene på 1-sifret nivå har følgende 9 inndelinger:

1. Jordbruk, skogbruk, fiske og fangst
2. Bergverksdrift
3. Industri
4. Kraft- og vannforsyning
5. Bygge- og anleggsvirksomhet
6. Varehandel, hotell- og restaurantvirksomhet
7. Transport, lagring, post og telekommunikasjoner
8. Bank- og finansieringsvirksomhet, forsikringsvirksomhet, eiendomsdrift og forretningsmessig tjenesteyting
9. Offentlig, sosial og privat tjenesteyting.

En oversikt over den videre inndeling i næringsområder mv. finnes i Standard for næringsgruppering.

Næringsgrupperingen i 1980-tellingen er ikke direkte sammenliknbar med næringsgrupperingen i 1970-tellingen. Årsaken til dette er overgangen til ny standard for næringsgruppering i 1972. I folketellingen 1970 ble næringsgrupperingen foretatt etter 1960-utgaven av Standard for næringsgruppering.

Tabeller med sammenliknbare tall mellom tellingene i 1970 og 1980 vil bli publisert en tid etter kommuneheftene i de såkalte "tabellpakkene". Næringsoppgaver med resultater fra 1970-tellingen gruppert etter 1978-utgaven av Standard for næringsgruppering, vil da bli gitt. I folketellingen 1980 gis det næringsoppgaver ned på næringsgruppe (3-sifret kode).

Yrke

Yrkesgrupperingen er foretatt etter Standard for yrkesgruppering i offentlig norsk statistikk (utgitt av Arbeidsdirektoratet i 1965). Standarden følger i prinsippet 1958-utgaven av International Standard Classification of Occupations (ISCO).

Standarden er bygd opp slik at nær beslektede yrker er ført sammen til såkalte yrkesgrupper, som igjen danner yrkesområder. Disse yrkesområdene er ført sammen til yrkesfelt.

Hvert yrke i klassifiseringen er betegnet med 5-sifret kodenummer:

første siffer angir yrkesfeltet
 første og annet siffer angir yrkesområde
 første - tredje siffer angir yrkesgruppe
 første - femte siffer angir yrke.

Til folketellingen 1980 har Statistisk Sentralbyrå ført nye yrker inn i denne standarden. Den inndelingen i yrkesgrupper som er brukt i 1965-utgaven, er stort sett brukt også her. Videre er en del yrkesgrupper slått sammen og noen er splittet i flere grupper. En ny 3-siffergruppe er tatt med for olje- og gassarbeid. Dessuten er ledende tjenestemenn i kommunal- og fylkeskommunal administrasjon og forvaltning skilt ut som ny gruppe.

Gruppene "Lærere" og "Faglærere i praktiske yrker" er slått sammen til en gruppe.

Oppgaver over yrke er i tellingen gitt med på yrkesgruppe (3-sifret kode).

Yrkesstatus

I tellingen er det brukt følgende tre grupperinger etter yrkesstatus:

1. Fast eller midlertidig ansatt
2. Selvstendig
3. Familiemedlem uten fast lønn i familiebedrift.

Personer (også medeiere) som arbeide i firmaer organisert som aksjeselskap, andelslag eller annen selskapsform med begrenset ansvar, er alltid regnet som ansatte.

En person er regnet som selvstendig dersom vedkommende drev virksomhet alene for egen regning eller sammen med andre med ubegrenset ansvar (f.eks. i ansvarlig selskap).

Gruppen "Familiemedlem uten fast lønn i familiebedrift" omfatter personer som arbeide i familievirksomhet uten fast avtalt lønn og som verken var eier eller medeier i virksomheten. Et familiemedlem uten fast lønn kan imidlertid ha vederlag for arbeidet i form av kost og losji, andel av overskott e.l.

I de tilfelle hvor ektefeller arbeide i felles virksomhet (f.eks. gårdsbruk) som ikke var organisert som aksjeselskap e.l., er den ene ektefellen regnet som selvstendig og den andre som familiemedlem uten fast lønn i familiebedrift, med mindre begge ektefellene var registrert som eiere av virksomheten.

Generelt om oppmøteplass, reisehyppighet, reisetid og transportmåte

Kjennmerkene gjelder personer 16 år og over med yrkesaktivitet i siste uka før tellingstidspunktet.

Reisehyppighet, reisetid og transportmåte gjelder yrkesaktive personer med fast oppmøteplass (se oppmøteplass).

Reisetid og transportmåte gjelder yrkesaktive personer med fast arbeidsreise (se reisehyppighet).

Oppmøteplass

Med oppmøteplass forstås en det stedet hvor vedkommende møtte fram ved arbeidssdagens start.

Personer 16 år og over med yrkesaktivitet siste uka før tellingstidspunktet er gruppert etter kommunen den faste oppmøteplassen lå i (rute 1 og 2 i personskjemaet).

Personer som i denne uka møtte på ulike arbeidssteder, var til sjøs e.l., er ikke regnet å ha fast oppmøteplass (rute 3 i personskjemaet).

Reisehyppighet

Med reisehyppighet forstås en det antall ganger vedkommende reiste fra hjemsted til arbeidssted den siste uka før tellingstidspunktet.

Hjemsted er alltid regnet som den boligadresse vedkommende er registrert bosatt på i folkeregisteret. For personer som bodde midlertidig på f.eks. hybel eller brakke i denne uka, er reisen mellom hybel, brakke og arbeidssted ikke medregnet.

For personer som var registrert bosatt på arbeidsstedet er det regnet hvor mange dager vedkommende var på arbeid siste uka før tellingstidspunktet.

Med "fast arbeidsreise" menes personer med fast oppmøteplass og som reiste minst en gang fra hjemsted til arbeidssted i uka før tellingstidspunktet.

Reisetid

Reisetid er reisetiden fra hjemsted (registrert boligadresse) til arbeidssted. Reisetiden er regnet én vei. I reisetiden er gangtid og ventetid under reisen tatt med. Det samme gjelder faste gjøremål som f.eks. å bringe barn til barnehage, dagmamma e.l. Tilfeldige gjøremål og forsinkelser er ikke regnet med.

For pendlere som bodde midlertidig på f.eks. hybel, brakke e.l., er reisetiden regnet fra hjemstedet og fram til arbeidsstedet.

Transportmåte

Med transportmåte forstås de transportmidler vedkommende til vanlig nyttet én vei fra hjemsted til arbeidssted siste uka før tellingstidspunktet.

For personer som ikke reiste på samme måte hver dag, er det regnet med den reisemåten vedkommende nyttet flest dager.

3.2. Familie og husholdningstype

Grupperingene på familie og husholdningstype refererer seg til tellingstidspunktet den 1. november 1980.

Familie

Til én og samme familie er regnet:

1. Ektepar og eventuelle ugifte barn registrert bosatt i samme privatbolig, aldershjem, pleiehjem, e.l.
2. Far/mor med ugifte barn registrert bosatt i samme privatbolig, aldershjem, pleiehjem, pensjonat, hotell e.l.
3. Hver enkelt person som ikke hører inn under noen av de to gruppene som er spesifisert ovenfor (bl.a. personer uten fast bopel). Disse personene danner således hver for seg egen familie (familie med én person).

I familier med ektepar er også tatt med eventuelle ugifte barn av bare den ene ektefellen og ugifte adoptivbarn og stebarn, men ikke fosterbarn.

Av reglene som er nevnt foran går det fram at personer (f.eks. ektefeller) som ikke var registrert bosatt i samme privatbolig, aldershjem, pleiehjem, e.l., aldri er gruppert under samme familie. Videre går det fram at gifte, separerte, skilte, enker og enkemenn ikke i noen tilfelle er regnet til samme familie som foreldrene. Når f.eks. et ektepar bor sammen med en skilt datter, danner ektefellene egen familie og datteren egen familie. Ellers kan nevnes at ugifte søsken som har felles bolig, der ingen av foreldrene er bosatt, hver for seg er regnet som særskilt familie.

Husholdningstype

Det er skilt mellom to husholdningstyper, nemlig privathusholdning og felleshusholdning.

Gruppen "Privathusholdning" omfatter personer som var registrert som bosatt i privat bolig. Denne husholdningstypen er videre splittet opp etter tallet på familier i husholdningen. Som husholdningsenhet er her regnet bolighusholdning. Denne omfatter alle bosatte i samme bolig. Av dette følger at antall privathusholdninger er det samme som antall boliger i tellingen.

Til felleleshusholdning er regnet forpleide som var registrert bosatt i aldershjem, barnehjem, pleiehjem e.l.

Betjeningspersonale bosatt ved felleleshusholdninger er alltid gruppert under privathusholdning. Det samme gjelder militært personell som var bosatt i militærforlegning.

3.3. Boligkjennemerker

Boligkjennemerkene refererer seg til den boligen der den enkelte var registrert bosatt 1. november 1980.

Bolig (leilighet mv.)

Med leilighet menes f.eks. rekkehusleilighet, leilighet i tomannsbolig, leilighet i leiegård, blokkleilighet, hybelleilighet og hybel med egen inngang. Enebolig regnes også som leilighet.

Hybler uten egen inngang er som hovedregel ikke regnet som egen leilighet.

I hybelbygg er imidlertid hver enkelt hybel alltid regnet som leilighet. Dette gjelder også når flere hybler har felles gang, hall, bad og/eller kjøkken.

Videre er hybler for sykepleiere, legeboliger og rom som disponeres av privathusholdninger i sykehus, militærforlegninger eller felleleshusholdninger, alltid regnet som egne leiligheter.

Til en bolig er som hovedregel regnet rom som er bygd (eller ombygd) til bruk for én eller flere personer med fellesskap i kost og losji, og hvor det er adkomst til rommene (rommet) uten at en må gå gjennom en annen bolig.

En bolig vil derfor som regel falle sammen med begrepet leilighet.

I enkelte tilfelle vil en bolig omfatte mer enn én leilighet. Dersom f.eks. ugifte barn bor i egen leilighet (hybel med egen inngang e.l.), men på samme adresse som foreldrene, er som hovedregel barna regnet å høre til samme bolig som foreldrene. I dette tilfelle utgjøres boligen av leiligheten som foreldrene bor i og leiligheten barna bor i. Bare dersom barna er registrert som egen familie i folkeregisteret, er leilighetene regnet som særskilte boliger.

Hybler uten egen inngang som ikke ligger i hybelbygg, institusjon e.l. og som bebos av personer som er registrert i folkeregisteret på vedkommende adresse, er alltid regnet til samme bolig som hovedleiligheten.

Med privatbolig er ment boliger som ikke er bebodd av forpleide i aldershjem, barnehjem og andre felleleshusholdninger. Boliger for ansatte (f.eks. sykepleiere) ved institusjoner er således regnet som privatboliger. Det samme gjelder boliger for befal mv. i militærforlegninger.

Det er ikke innhentet oppgaver for boliger som ikke er privatboliger.

I tabellene er "privatboligene" for enkelthets skyld kalt "boliger".

Rom

Oppgavene over tall på rom refererer seg til boliger som er med i tellingen, og omfatter beboelsesrom på 6 m² eller mer, og som kan nyttes året rundt. Kjøkken, bad, entré, hall, alkove, hems, trimrom, vaskerom og rom som bare nyttes til næringsvirksomhet (f.eks. kontor) er ikke med.

I 1980-tellingen er det ikke innhentet spesifiserte oppgaver over antall rom i boliger med "mer enn 8 rom", slik som det ble gjort i tellingen i 1970.

I oppgavene for "rom i alt" er tallene for antall rom i boliger med mer enn 8 rom derfor beregnet. For hver enkelt kommune er det laget gjennomsnittstall fra 1970-tellingen, (dvs. gjennomsnittlig antall rom i boliger med mer enn 8 rom). Dette gjennomsnittstallet er brukt for å fastlegge antall rom for boliger med mer enn 8 rom i 1980-tellingen.

Areal

Med boligens areal er ment nettoareal. I tillegg til beboelsesrom på 6 m² eller mer er også tatt med kjøkken, bad, entré, hall o.l.

Rom som er felles for to eller flere boliger, f.eks. felles gang, hall, bad e.l., er ikke regnet med i arealet.

Eie-/leieform

Som eiere er også regnet personer som eier aksje eller andel som gir boret.

Med "vanlig leiekontrakt" menes at vedkommende leier en bolig av en eier etter de regler og avtaler som følger av husleieloven. Vanlig leieforhold uten skriftlig kontrakt er også regnet med her.

Kjøkken

Med kjøkken menes i tellingen en del av boligen som er avgrenset fra andre deler av den, og hvor det er installert utstyr til matlaging for beboerne. Kjøkkenet kan være et eget rom, men trenger ikke være det.

Dersom flere boliger har felles kjøkken, f.eks. hybler i et hybelbygg, er alle boligene regnet å være uten kjøkken.

I størrelsen på kjøkkenet er også medregnet gulvplass til benker, skap o.l.

Viktigste kilde til oppvarming

Dersom to eller flere kilder er like viktige for boligens oppvarming, er begge (alle) disse regnet med.

Husholdningen disponerer bil

Med å disponere bil menes i tellingen å eie/leie bil eller å ha mulighet til privat bruk av f.eks. firmabil.

Stasjonsvogn og varevogn er regnet som personbil bare dersom den brukes også til privatkjøring.

Hustype

Som hus er som hovedregel regnet bygninger som fra kjeller til loft er atskilt fra andre bygninger.

Hver enkelt blokk er derimot regnet som ett hus, selv om det fra kjeller til loft er skillevegg(er) uten gjennomgang i blokken.

I rekkehus er hele rekken av boliger regnet som ett hus.

Som frittliggende enebolig er regnet enebolig med minst en halv meters avstand til nærmeste hus.

Som hustype "enebolig" er også regnet frittliggende eneboliger som inneholder en hybelleilighet, og/eller der ett eller flere rom er brukt som hybel.

Rekkehus er hus med leiligheter som har minst én vegg eller en del av en vegg felles med en annen leilighet. Hus i kjede er hus som er forbundet med et annet hus med garasje, carport, svalgang o.l. Terrassehus er hus med leiligheter som er bygd sammen i en bakkeskråning, og der flere av leilighetene har hele eller deler av taket til leiligheten under som terrasse.

Horisontalt delt tomannsbolig er hus med to vanlige leiligheter (som kan ha ulik størrelse) og hvor den ene leiligheten ligger i en etasje over den annen.

Annet boligbygg med mindre enn 3 etasjer omfatter også eneboliger med mindre enn en halv meters avstand mellom husene.

Gruppen "forretningsbygg mv." omfatter hus hvor halvparten eller mindre av golvarealet nyttes til privatbolig.

Som bygg for felleleshusholdning er regnet hus hvor det for bosatte og/eller midlertidig tilstedeværende er organisert felleleshusholdning.

Oppgaver over tall på boliger, rom og bosatte i bygg for felleleshusholdning omfatter bare privatboliger, rom og bosatte i disse boligene.

Byggeår

Med byggeår menes det året da minst halvparten av boligene i huset var ferdig til innflytting. Hus som er ombygd, er gruppert etter opprinnelig byggeår.

Gjennomsnittstall

Bosatte pr. bolig er lik tallet på bosatte i privatboliger dividert med tallet på privatboliger.

Rom pr. bolig er lik tallet på rom (kjøkken ikke medregnet) i privatboliger dividert med tallet på disse boligene.

Bosatte pr. rom er lik tallet på bosatte i privatboliger dividert med tallet på rom (kjøkken er ikke medregnet) i privatboliger.

3.4. Inndelingen i grunnkretser

Grunnkretsinnndelingen til bruk i folketellingen er foretatt av Byrådet i samarbeid med kommunene og brukere av statistikk på regionalt nivå.

Følgende kriterier er lagt til grunn for utarbeidingen av grunnkretsene:

1. Utgangspunktet for grunnkretsinnndelingen er som regel inndelingen i folketellingskretser i 1970. Dersom inndelingen fra 1970 er endret, er det lagt vekt på at grupper av grunnkretser kan sammenliknes med en eller flere tidligere folketellingskretser.
2. Grunnkretsene er utformet slik at de kan være stabile over en rimelig tidsperiode.
3. Grunnkretsene skal bestå av et sammenhengende geografisk område.
4. Grunnkretsene bør være mest mulig ensartet når det gjelder natur- og næringsgrunnlag, kommunikasjonsforhold og bygningsmessig struktur.
5. Folketall og areal bør ikke variere for sterkt. Folketallet kan variere fra under 100 i sterkt spredtbygde strøk til over 1 000 i de tetttest utbygde byområdene.

Fordi grunnkretsinnndelingen skal være mest mulig stabil, er den ikke knyttet sammen med en avgrensning av tettbygde strøk, da disse grensene stadig må endres.

Tettstedsavgrensningen er ført videre uavhengig av grunnkretsinnndelingen. Retningslinjene for tettstedsavgrensningen følger i store trekk den som ble praktisert i 1960 og 1970. Hovedkriteriet ved avgrensningen av tettsted er at avstanden mellom husene i en husklynge ikke skal være over 50 meter, men det er tillatt skjønnsmessige avvik for områder som ikke kan eller skal bebygges som f.eks. lagerplasser, idrettsanlegg, parker o.l. Området må ha minst 200 bosatte på tellingstidspunktet.

Det er ikke stilt noe krav om at grensene for grunnkretsene skal falle sammen med grensene for kirkesogn, skole- eller valgkretser.

Oppgaver over grunnkretser grupperes også til delområder (bydeler/bygdslag). Disse delområdene består vanligvis av 1 000-3 000 personer i spredtbygde strøk og 3 000-5 000 personer i tettbygde strøk. Et delområde kan f.eks. være et område som sogner til et lokalt sentrum i en kommune.

En oversikt som viser forholdet mellom grunnkretser i 1980 og tellingskretser i 1970, er vist i vedlegg 1.

Kart som viser omfanget av grunnkretsene og tettstedsavgrensningene som det blir gitt resultater for i dette heftet, er vist i vedleggene 2 og 3.

For en nærmere orientering om grunnkretsene mv. vises til heftene "Grunnkretser og tettsteder. Dokumentasjon 1980".

4. BRUK AV TABELLENE

Dette heftet inneholder tabeller for den enkelte kommune. Tabellene i kommuneheftene er inndelt i seks hovedgrupper.

Tabellene 1-3 gir resultater for enkelte demografiske kjennetegn.

Tabellene 4-10 gir hovedresultater for utdanning, yrke, næring, arbeidstid mv. Tabellene 4-7 refererer seg til de siste 12 månedene før tellingstidspunktet. Tabellene 8-10 gir oppgaver for kjennemerker som knytter seg til siste uka før tellingstidspunktet.

Tabellene 11-18 gir resultater for boligdelen av tellingen.

Tabellene 19-21 gir resultater for familier og privathusholdninger.

Tabellene 22-24 gir hovedresultater for befolkning, yrkesaktivitet og boliger på grunnkrets.

MERKNADER TIL TABELLENE

Tabell 1:

I tabell 1 har en generelt tatt sikte på å gi tall tilbake til 1801 etter kommuneinndelingen i 1980.

TABELL 1. FOLKEMENGDEN VED FOLKETELLINGENE 1801 - 1980

ÅR	FOLKE- MENGDE	ÅR	FOLKE- MENGDE	ÅR	FOLKE- MENGDE	ÅR	FOLKE- MENGDE	ÅR	FOLKE- MENGDE	ÅR	FOLKE- MENGDE
1801 ..	1156	1835 ..	1708	1865 ..	2746	1900 ..	3046	1930 ..	2701	1960 ..	3107
1815 ..	1090	1845 ..	1899	1875 ..	3118	1910 ..	3010	1946 ..	2806	1970 ..	2904
1825 ..	1369	1855 ..	2270	1890 ..	3362	1920 ..	2675	1950 ..	2911	1980 ..	3552

TABELL 2. FOLKEMENGDEN ETTER KJØNN, EKTESKAPELIG STATUS OG ALDER. 1/11 1980

ALDER	MENN						KVINNER				
	I ALT	SEPARERTE				I ALT	SEPARERTE				
		I ALT	UGIFTE	GIFTE	ENKEMENN OG SKILTE		UGIFTE	GIFTE	ENKER	OG SKILTE	
I ALT	3552	1749	778	839	40	92	1803	675	838	208	82
0- 6 ÅR ..	317	154	154	-	-	-	163	163	-	-	-
7-15 " ..	533	279	279	-	-	-	254	254	-	-	-
16-19 " ..	204	92	92	-	-	-	112	110	1	-	1
20-24 " ..	207	118	109	8	-	1	89	60	27	-	2
25-29 " ..	207	97	39	52	1	5	110	15	79	-	16
30-39 " ..	574	295	27	241	1	26	279	12	248	-	19
40-49 " ..	374	200	28	151	1	20	174	1	150	7	16
50-59 " ..	373	191	20	146	4	21	182	12	135	24	11
60-66 " ..	237	107	4	94	1	8	130	10	78	35	7
67-69 " ..	107	41	5	29	3	4	66	7	42	15	2
70-79 " ..	290	136	15	96	18	7	154	17	68	65	4
80 ÅR OG OVER	129	39	6	22	11	-	90	14	10	62	4

TABELL 3. FOLKEMENGDEN ETTER TROSSAMFUNN/VIKTIGSTE KILDE TIL LIVSOPPHOLD, KJØNN OG ALDER. 1/11 1980

KJØNN OG ALDER	TROSSAMFUNN					VIKTIGSTE KILDE TIL LIVSOPPHOLD				
	I ALT	DEN NORSKE KIRKE	TROS- SAMFUNN	IKKE TIL- SLUTTET	UOPP- GITT	INNTÆKT AV EGET ELLER ANDRE PERSONERS ARBEID	PENSJON/ TRYGD	STIPEND, LÅN, FORMUE E.L.	VERNE- PLIKTS-/ SIVIL- TJENESTE	UOPPGITT KILDE TIL LIVSOPP- HOLD
			UTENFOR DEN NORSKE KIRKE	NOE TROS- SAMFUNN	TROS- SAMFUNN					
I ALT	3552	3085	100	121	246	2553	723	66	17	193
MENN	1749	1501	48	65	135	1327	291	34	17	80
0- 6 ÅR	154	122	3	2	27	154	-	-	-	-
7-15 "	279	217	6	7	49	279	-	-	-	-
16-19 "	92	86	2	2	2	70	2	5	1	14
20-24 "	118	97	4	11	6	79	1	17	14	7
25-29 "	97	83	6	6	2	85	2	6	1	3
30-39 "	295	251	11	19	14	280	2	3	-	10
40-49 "	200	176	3	7	14	174	10	1	1	14
50-59 "	191	174	5	4	8	150	29	1	-	11
60-66 "	107	99	2	2	4	54	43	-	-	10
67-69 "	41	35	2	3	1	2	39	-	-	-
70-79 "	136	123	4	2	7	-	129	1	-	6
80 ÅR OG OVER ...	39	38	-	-	1	-	34	-	-	5
KVINNER ..	1803	1584	52	56	111	1226	432	32	-	113
0- 6 ÅR	163	129	1	7	26	163	-	-	-	-
7-15 "	254	204	3	11	36	254	-	-	-	-
16-19 "	112	99	3	4	6	82	4	6	-	20
20-24 "	89	84	1	4	-	66	6	12	-	5
25-29 "	110	93	7	5	5	90	9	3	-	8
30-39 "	279	236	12	16	15	254	6	4	-	15
40-49 "	174	161	5	3	5	146	10	1	-	17
50-59 "	182	168	8	2	4	115	48	1	-	18
60-66 "	130	119	6	1	4	48	64	-	-	18
67-69 "	66	60	3	1	2	8	52	1	-	5
70-79 "	154	147	2	1	4	-	147	3	-	4
80 ÅR OG OVER ...	90	84	1	1	4	-	86	1	-	3

TABELL 4. PERSONER 16-66 ÅR ETTER YRKESAKTIVITET, ARBEIDSTID, KJØNN OG HØYESTE UTDANNING. 1/11 79 - 31/10 80

KJØNN OG HØYESTE UTDANNING	IKKE YRKESAKTIVE				YRKESAKTIVE						
	I ALT	AV DETTE GIFTE		I ALT	100-499 TIMER		500-999 TIMER		1 000 TIMER OG OVER		UOPPGITT ARB.- TID
		I ALT	AV DETTE GIFTE		I ALT	I ALT	AV DETTE GIFTE	I ALT	AV DETTE GIFTE	I ALT	
I ALT	2176	576	352	1600	221	84	191	121	1074	768	114
MENN I ALT	1100	148	64	952	66	9	53	17	763	552	70
BARNESKOLENIVÅ, 1-6 ÅR	-	-	-	-	-	-	-	-	-	-	-
UNGDOMSSKOLENIVÅ, 7-9 ÅR, I ALT ..	393	78	30	315	31	4	19	6	234	175	31
FOLKESKOLEUTDANNING	170	43	24	127	4	3	5	2	99	82	19
9-ÅRIG UNGDOMSSKOLE	85	21	-	64	24	-	9	-	27	8	4
UNGDOMSSKOLENIVÅ ELLERS	138	14	6	124	3	1	5	4	108	85	8
GYMNASNIVÅ I, 10 ÅR, I ALT	243	30	9	213	11	-	11	3	182	115	9
ALLMENT FAGFELT	67	5	-	62	1	-	1	1	59	43	1
INDUSTRI, HÅNDVERK OG TEKNIKK ..	68	8	1	60	4	-	4	-	49	22	3
SAMFERDSEL	32	7	2	25	1	-	2	-	21	12	1
HELSEVERN	1	:	:	:	:	:	:	:	:	:	:
JORDBRUK, SKOGBRUK OG FISKE ...	7	:	:	:	:	:	:	:	:	:	:
TJENESTEYTING OG FORSVAR	51	6	4	45	3	-	2	1	37	27	3
GYMNASNIVÅ I ELLERS	17	2	1	15	2	-	1	-	11	6	1
GYMNASNIVÅ II, 11-12 ÅR, I ALT ..	284	26	19	258	16	3	19	5	202	138	21
ALLMENT FAGFELT	75	11	5	64	9	-	7	-	45	24	3
ADMINISTRASJON OG ØKONOMI	28	1	1	27	-	-	2	1	24	16	1
INDUSTRI, HÅNDVERK OG TEKNIKK ..	58	5	4	53	3	1	6	-	40	22	4
SAMFERDSEL	79	7	7	72	4	2	2	2	58	49	8
HELSEVERN	1	:	:	:	:	:	:	:	:	:	:
JORDBRUK, SKOGBRUK OG FISKE ...	5	1	1	4	-	-	-	-	4	2	-
TJENESTEYTING OG FORSVAR	32	1	1	31	-	-	-	-	28	24	3
GYMNASNIVÅ II ELLERS	6	:	:	:	:	:	:	:	:	:	:
UNIVERSITETS- OG HØGSKOLENIVÅ I, 13-14 ÅR I ALT	94	5	3	89	6	-	1	-	76	64	6
UNDERVISNING	6	-	-	6	-	-	-	-	6	5	-
ADMINISTRASJON, ØKONOMI, SAMFUNNSVITENSKAP OG JUS	14	-	-	14	2	-	1	-	11	8	-
NATURVITENSKAP OG TEKNIKK	44	2	2	42	1	-	-	-	36	32	5
HELSEVERN	3	-	-	3	-	-	-	-	3	2	-
UNIV.- OG HØGSKOLENIVÅ I ELLERS UNIV.- OG HØGSKOLENIVÅ II, III OG FORSKERNIVÅ, OVER 14 ÅR, I ALT ..	27	3	1	24	3	-	-	-	20	17	1
UNDERVISNING	62	2	1	60	2	2	2	2	55	50	1
ADMINISTRASJON, ØKONOMI, SAMFUNNSVITENSKAP OG JUS	18	-	-	18	1	1	1	1	15	14	1
NATURVITENSKAP OG TEKNIKK	13	-	-	13	1	1	-	-	12	11	-
HELSEVERN	11	-	-	11	-	-	1	1	10	8	-
UNIV.- OG HØGSKOLENIVÅ II, III OG FORSKERNIVÅ ELLERS	20	2	1	18	-	-	-	-	18	17	-
UOPPGITT, INGEN UTDANNING OG UTDANNING PÅ FØRSKOLENIVÅ	24	7	2	17	-	-	1	1	14	10	2
KVINNER I ALT	1076	428	288	648	155	75	138	104	311	216	44
BARNESKOLENIVÅ, 1-6 ÅR	-	-	-	-	-	-	-	-	-	-	-
UNGDOMSSKOLENIVÅ, 7-9 ÅR, I ALT ..	544	265	177	279	78	36	76	59	105	75	20
FOLKESKOLEUTDANNING	203	116	81	87	18	13	28	22	32	24	9
9-ÅRIG UNGDOMSSKOLE	98	42	11	56	33	4	3	1	17	7	3
UNGDOMSSKOLENIVÅ ELLERS	243	107	85	136	27	19	45	36	56	44	8
GYMNASNIVÅ I, 10 ÅR, I ALT	274	94	62	180	37	22	28	19	97	65	18
ALLMENT FAGFELT	144	53	42	91	12	9	15	12	56	44	8
INDUSTRI, HÅNDVERK OG TEKNIKK ..	7	2	1	5	:	:	:	:	:	:	:
SAMFERDSEL	12	4	3	8	2	2	2	2	4	3	-
HELSEVERN	16	6	3	10	3	3	2	2	4	4	1
JORDBRUK, SKOGBRUK OG FISKE ...	4	2	1	2	:	:	:	:	:	:	:
TJENESTEYTING OG FORSVAR	39	12	4	27	7	1	3	1	13	4	4
GYMNASNIVÅ I ELLERS	52	15	8	37	12	6	5	2	16	7	4
GYMNASNIVÅ II, 11-12 ÅR, I ALT ..	123	31	21	92	23	9	19	12	45	24	5
ALLMENT FAGFELT	62	18	11	44	10	3	12	7	20	9	2
ADMINISTRASJON OG ØKONOMI	10	-	-	10	4	1	1	1	5	-	-
INDUSTRI, HÅNDVERK OG TEKNIKK ..	8	1	1	7	1	-	1	1	5	4	-
SAMFERDSEL	3	1	-	2	:	:	:	:	:	:	:
HELSEVERN	19	2	2	17	5	4	3	2	7	7	2
JORDBRUK, SKOGBRUK OG FISKE ...	-	-	-	-	-	-	-	-	-	-	-
TJENESTEYTING OG FORSVAR	15	7	5	8	2	1	1	-	4	3	1
GYMNASNIVÅ II ELLERS	6	2	2	4	:	:	:	:	:	:	:
UNIVERSITETS- OG HØGSKOLENIVÅ I, 13-14 ÅR, I ALT	69	17	12	52	8	1	6	5	37	28	1
UNDERVISNING	17	3	2	14	1	-	2	2	11	11	-
ADMINISTRASJON, ØKONOMI, SAMFUNNSVITENSKAP OG JUS	19	4	4	15	1	-	1	1	12	8	1
NATURVITENSKAP OG TEKNIKK	5	2	2	3	2	-	-	-	1	1	-
HELSEVERN	12	3	2	9	-	-	1	1	8	5	-
UNIV.- OG HØGSKOLENIVÅ I ELLERS UNIV.- OG HØGSKOLENIVÅ II, III OG FORSKERNIVÅ, OVER 14 ÅR, I ALT ..	16	5	2	11	4	1	2	1	5	3	-
UNDERVISNING	37	4	3	33	5	4	7	7	21	19	-
ADMINISTRASJON, ØKONOMI, SAMFUNNSVITENSKAP OG JUS	23	3	3	20	2	1	5	5	13	12	-
NATURVITENSKAP OG TEKNIKK	4	-	-	4	1	1	-	-	3	3	-
HELSEVERN	3	-	-	3	1	1	-	-	2	2	-
UNIV.- OG HØGSKOLENIVÅ II, III OG FORSKERNIVÅ ELLERS	7	1	-	6	1	1	2	2	3	2	-
UOPPGITT, INGEN UTDANNING OG UTDANNING PÅ FØRSKOLENIVÅ	29	17	13	12	4	3	2	2	6	5	-

TABELL 5. PERSONER 16 ÅR OG OVER, ETTER YRKESAKTIVITET, ARBEIDSTID, KJØNN OG ALDER. 1/11 79 - 31/10 80

KJØNN OG ALDER	I ALT	IKKE YRKESAKTIVE	YRKESAKTIVE						PROSENT YRKESAKTIVE
			I ALT	ARBEIDSTID. TIMER					
				100-499	500-999	1 000-1 299	1 300 OG OVER	UOPPGITT	
I ALT	2702	1069	1633	234	196	124	958	121	60,4
MENN I ALT	1316	342	974	76	56	49	720	73	74,0
16-19 ÅR	92	30	62	34	12	1	12	3	67,4
AV DETTE GIFTE	-	-	-	-	-	-	-	-	-
20-24 ÅR	118	10	108	15	13	4	72	4	91,5
AV DETTE GIFTE	8	-	8	-	-	-	8	-	100,0
25-29 ÅR	97	5	92	3	3	9	70	7	94,8
AV DETTE GIFTE	52	1	51	-	2	4	42	3	98,1
30-39 ÅR	295	7	288	1	9	16	243	19	97,6
AV DETTE GIFTE	241	4	237	-	5	13	204	15	98,3
40-49 ÅR	200	17	183	5	4	7	149	18	91,5
AV DETTE GIFTE	151	7	144	3	3	4	119	15	95,4
50-59 ÅR	191	34	157	5	8	10	121	13	82,2
AV DETTE GIFTE	146	17	129	3	3	8	103	12	88,4
60-66 ÅR	107	45	62	3	4	1	48	6	57,9
67-69 ÅR	41	35	6	2	-	-	4	-	14,6
70 ÅR OG OVER	175	159	16	8	3	1	1	3	9,1
KVINNER I ALT	1386	727	659	158	140	75	238	48	47,5
16-19 ÅR	112	41	71	48	8	3	7	5	63,4
AV DETTE GIFTE	1	:	:	:	:	:	:	:	:
20-24 ÅR	89	23	66	16	8	7	33	2	74,2
AV DETTE GIFTE	27	8	19	3	3	3	8	2	70,4
25-29 ÅR	110	47	63	13	17	6	22	5	57,3
AV DETTE GIFTE	79	36	43	8	14	5	11	5	54,4
30-39 ÅR	279	98	181	36	39	24	71	11	64,9
AV DETTE GIFTE	248	88	160	32	36	23	59	10	64,5
40-49 ÅR	174	43	131	17	29	23	53	9	75,3
AV DETTE GIFTE	150	37	113	15	26	20	44	8	75,3
50-59 ÅR	182	84	98	18	23	10	37	10	53,8
AV DETTE GIFTE	135	62	73	14	17	10	23	9	54,1
60-66 ÅR	130	92	38	7	14	1	14	2	29,2
67-69 ÅR	66	58	8	2	2	1	1	2	12,1
70 ÅR OG OVER	244	241	3	1	-	-	-	2	1,2

TABELL 6. YRKESAKTIVE 16 ÅR OG OVER, ETTER ALDER OG NÆRING. 1/11 79 - 31/10 80

NÆRING	I ALT	ALDER. ÅR										PROSENT AV DE YRKESAKTIVE
		70 OG OVER										
		16-19	20-24	25-29	30-39	40-49	50-59	60-66	67-69	OVER		
I ALT	1633	133	174	155	469	314	255	100	14	19	100,0	
JORDBRUK	31	2	-	1	6	2	6	8	2	4	1,9	
SKOGBRUK	-	-	-	-	-	-	-	-	-	-	-	
FISKE OG FANGST	21	3	1	-	3	7	2	2	1	2	1,3	
BERGVERKSDRIFT	5	-	-	-	1	3	-	1	-	-	0,3	
INDUSTRI I ALT	222	23	27	24	58	36	32	19	1	2	13,6	
PRODUKSJON AV NÆRINGSMIDLER, DRIKKEVARER OG TOBAKKSVARER	33	3	3	4	9	5	6	3	-	-	-	
PRODUKSJON AV TEKSTILVARER, BEKLEDNINGSVARER, LÆR OG LÆRVARER ..	3	-	-	-	-	2	-	1	-	-	-	
PRODUKSJON AV TREVARER	8	-	-	1	3	2	2	-	-	-	-	
TREFØREDLING, GRAFISK PRODUKSJON OG FØRLAGSVIRKSOMHET	32	6	4	5	8	4	3	1	1	-	-	
PROD. AV KJEMISKE PROD., MINERAL-OLJE-, KULL-, GUMMI- OG PLASTPROD. .	20	2	8	4	4	1	-	1	-	-	-	
PRODUKSJON AV MINERALSKE PRODUKTER .	5	1	-	-	1	3	-	-	-	-	-	
PRODUKSJON AV METALLER	1	-	-	-	1	-	-	-	-	-	-	
PRODUKSJON AV VERKSTEDPRODUKTER	120	11	12	10	33	21	18	13	-	2	-	
INDUSTRIPRODUKSJON ELLERS	-	-	-	-	-	-	-	-	-	-	-	
KRAFT- OG VANNFORSYNING	17	2	3	2	1	2	5	2	-	-	1,0	
BYGGE- OG ANLEGGSVIRKSOMHET	140	10	20	18	43	19	19	9	1	1	8,6	
VAREHANDEL	229	44	29	22	60	38	21	12	-	3	14,0	
HOTELL- OG RESTAURANTDRIFT	40	11	8	6	5	6	3	1	-	-	2,4	
LANDTRANSPORT	43	-	7	5	14	7	7	3	-	-	2,6	
SJØTRANSPORT	115	5	8	11	36	29	19	4	1	2	7,0	
TRANSPORT ELLERS, LAGRING, POST OG TELEKOMMUNIKASJONER	77	2	4	8	36	10	11	6	-	-	4,7	
BANK- OG FINANSIERINGSVIRKSOMHET	19	-	2	3	6	6	2	-	-	-	1,2	
FORSIKRINGSVIRKSOMHET, EIENDOMSDRIFT OG FORRETN.MESSIG TJENESTEYTING	37	-	-	5	22	5	2	3	-	-	2,3	
OFFENTLIG ADMINISTRASJON, FORSVAR, POLITI OG RETTSVESEN	220	5	32	13	58	46	59	5	1	1	13,5	
RENOVASJON OG REINGJØRING	6	3	-	-	1	1	-	1	-	-	0,4	
UNDERVISNING OG FORSKNINGSVIRKSOMHET .	106	1	3	7	44	29	14	7	1	-	6,5	
HELSE- OG ANDRE SOSIALTJENESTER	247	17	23	24	61	56	44	14	5	3	15,1	
KULTURELL TJ.YTING, UNDERH. OG SPORT .	10	-	-	-	3	2	3	2	-	-	0,6	
PERSONLIG TJENESTEYTING	22	2	4	3	6	6	-	-	1	-	1,3	
UOPPGITT NÆRING	26	3	3	3	5	4	6	1	-	1	1,6	

TABELL 7. YRKESAKTIVE 16 ÅR OG OVER, ETTER KJØNN, ARBEIDSTID OG NÆRING/YRKESFELT. 1/11 79 - 31/10 80

	MENN						KVINNER					
	I ALT	100- 500-		1 000		UOPP- GITT ARB.- TID	I ALT	100- 500-		1 000		UOPP- GITT ARB.- TID
		I ALT	499 TIMER	999 TIMER	OG OVER			499 TIMER	999 TIMER	OG OVER		
I ALT	1633	974	76	56	769	73	659	158	140	313	48	
NÆRING												
JORDBRUK	31	19	1	3	13	2	12	1	3	6	2	
SKOGBRUK	-	-	-	-	-	-	-	-	-	-	-	
FISKE OG FANGST	21	21	2	2	13	4	-	-	-	-	-	
BERGVERKSDRIFT	5	4	1	-	3	-	1	:	:	:	:	
INDUSTRI I ALT	222	173	16	9	138	10	49	11	2	33	3	
PRODUKSJON AV NÆRINGSMIDLER, DRIKKEVARER OG TOBAKKSVARER	33	20	-	-	20	-	13	3	-	8	2	
PRODUKSJON AV TEKSTILVARER, BE- KLEDNINGSVARER, LÆR OG LÆRVARER	3	1	:	:	:	:	2	:	:	:	:	
PRODUKSJON AV TREVARER	8	7	1	1	5	-	1	:	:	:	:	
TREFØRDLING, GRAFISK PRODUKSJON OG FORLAGSVIRKSOMHET	32	18	3	-	14	1	14	5	1	8	-	
PRODUKSJON AV KJEMISKE PRODUKTER, MINERALOLJE-, KULL-, GUMMI- OG PLASTPRODUKTER	20	13	2	-	10	1	7	1	-	6	-	
PRODUKSJON AV MINERALSKE PRODUKTER	5	3	1	-	2	-	2	-	:	:	:	
PRODUKSJON AV METALLER	1	1	:	:	:	:	-	-	-	-	-	
PRODUKSJON AV VERKSTEDPRODUKTER	120	110	9	8	85	8	10	2	1	6	1	
INDUSTRIPRODUKSJON ELLERS	-	-	-	-	-	-	-	-	-	-	-	
KRAFT- OG VANNFORSYNING	17	14	1	-	12	1	3	3	-	-	-	
BYGGE- OG ANLEGGSVIRKSOMHET	140	125	13	9	96	7	15	3	4	8	-	
VAREHANDEL	229	113	14	4	87	8	116	28	29	51	8	
HOTELL- OG RESTAURANTDRIFT	40	17	3	4	8	2	23	10	2	8	3	
LANDTRANSPORT	43	41	1	1	34	5	2	:	:	:	:	
SJØTRANSPORT	115	105	3	10	79	13	10	1	-	9	-	
TRANSPORT ELLERS, LAGRING, POST OG TELEKOMMUNIKASJONER	77	45	1	1	39	4	32	7	7	14	4	
BANK- OG FINANSIERINGSVIRKSOMHET ..	19	6	1	-	4	1	13	1	4	7	1	
FORSIKRINGSVIRKSOMHET, EIENDOMS- DRIFT OG FORRETNINGSMESSIG TJENESTYTING	37	22	1	1	17	3	15	5	3	5	2	
OFFENTLIG ADMINISTRASJON, FORSVAR, POLITI OG RETTSVESEN	220	156	6	8	133	9	64	14	5	40	5	
RENOVASJON OG REINGJØRING	6	2	:	:	:	:	4	1	1	-	2	
UNDERVISNING OG FØRSKNINGS- VIRKSOMHET	106	49	3	3	42	1	57	6	19	31	1	
HELSE- OG ANDRE SOSIALTJENESTER	247	35	5	1	27	2	212	62	47	88	15	
KULTURELL TJENESTYTING, UNDERHOLD- NING OG SPORT	10	3	:	:	:	:	7	1	3	3	-	
PERSONLIG TJENESTYTING	22	9	1	-	8	-	13	1	7	4	1	
UOPPGITT NÆRING	26	15	3	-	11	1	11	3	2	5	1	
YRKESFELT												
TEKNISK, VITENSKAPELIG, HUMANIS- TISK OG KUNSTNERISK ARBEID	303	119	7	4	105	3	184	37	42	102	3	
ADMINISTRASJONS- OG FORVALTNINGS- ARBEID, BEDRIFTS- OG ORGANISASJONS- LEDELSE I ALT	56	48	-	1	46	1	8	1	-	7	-	
OFFENTLIG ADMINISTRASJONS- OG FORVALTNINGSARBEID	15	13	-	-	13	-	2	:	:	:	:	
BEDRIFTS- OG ORGANISASJONSLEDELSE KONTORARBEID	41	35	-	1	33	1	6	:	:	:	:	
HANDELSARBEID	119	23	2	-	21	-	96	12	18	62	4	
JORDBRUKS-, SKOGBRUKS- OG FISKEARBEID	146	52	7	3	40	2	94	27	25	37	5	
GRUVE- OG SPRENGNINGSARBEID M.M. ..	46	36	4	4	28	-	10	1	3	5	1	
TRANSPORT OG KOMMUNIKASJONSARBEID ..	5	5	1	-	4	-	-	-	-	-	-	
INDUSTRI-, BYGGE- OG ANLEGG- ARBEID I ALT	227	191	8	12	157	14	36	10	4	19	3	
JERN- OG METALLVAREARBEID	84	84	4	9	70	1	-	-	-	-	-	
ELEKTROARBEID	36	35	1	3	29	2	1	:	:	:	:	
TREARBEID	57	57	3	7	43	4	-	-	-	-	-	
NÆRINGSMIDDELARBEID	10	7	-	1	6	-	3	1	-	2	-	
MASKIN- OG MOTORDRIFT	17	16	3	-	12	1	1	:	:	:	:	
LASTE-, LOSSE- OG LAGERARBEID ...	10	9	3	-	6	-	1	:	:	:	:	
INDUSTRI-, BYGGE- OG ANLEGG SARBEID ELLERS	86	66	14	3	49	-	20	4	1	15	-	
SERVICEARBEID	216	60	7	4	46	3	156	58	42	47	9	
MILITÆRT ARBEID, UOPPGITT ELLER IKKE IDENTIFISERBART YRKE	215	166	12	5	107	42	49	6	4	16	23	

TABELL 8. YRKESAKTIVE 16 ÅR OG OVER I ARBEID I UKA 25/10 - 31/10 1980, ETTER KJØNN, ARBEIDSTID I UKA

OG NÆRING/YRKESFELT

	I ALT	MENN					KVINNER				
		I ALT	1-19 TIDER	20-29 TIDER	30 TIDER OG OVER	UOPP- GITT	I ALT	1-19 TIDER	20-29 TIDER	30 TIDER OG OVER	UOPP- GITT
I ALT	1274	802	34	34	695	39	472	120	95	241	16
NÆRING											
JORDBUK	25	16	3	-	12	1	9	2	1	6	-
SKOGBRUK	-	-	-	-	-	-	-	-	-	-	-
FISKE OG FANGST	14	14	1	-	13	-	-	-	-	-	-
BERGVERKSDRIFT	3	3	-	-	3	-	-	-	-	-	-
INDUSTRI I ALT	183	146	4	2	134	6	37	2	7	25	3
PRODUKSJON AV NÆRINGSMIDLER, DRIKKEVARER OG TOBAKKSVARER	28	20	-	-	19	1	8	-	2	6	-
PRODUKSJON AV TEKSTILVARER, BE- KLEDNINGSVARER, LÆR OG LÆRVARER	3	1	:	:	:	:	2	:	:	:	:
PRODUKSJON AV TREVARER	7	6	-	-	5	1	1	:	:	:	:
TREFØREDLING, GRAFISK PRODUKSJON OG FORLAGSVIRKSOMHET	27	16	1	1	14	-	11	1	1	7	2
PRODUKSJON AV KJEMISKE PRODUK- TER, MINERALOLJE-, KULL-, GUMMI- OG PLASTPRODUKTER	17	11	-	-	11	-	6	-	-	6	-
PRODUKSJON AV MINERALSKJE PRODUKTER	3	2	:	:	:	:	1	:	:	:	:
PRODUKSJON AV METALLER	1	1	:	:	:	:	-	-	-	-	-
PRODUKSJON AV VERKSTEDPRODUKTER	97	89	3	1	81	4	8	1	2	4	1
INDUSTRIPRODUKSJON ELLERS	-	-	-	-	-	-	-	-	-	-	-
KRAFT- OG VANNFORSYNING	13	13	-	-	13	-	-	-	-	-	-
BYGGE- OG ANLEGGSVIRKSOMHET	114	102	8	4	89	1	12	4	1	7	-
VAREHANDEL	176	92	5	2	82	3	84	25	18	37	4
HOTELL- OG RESTAURANTDRIFT	20	11	3	-	8	-	9	4	2	3	-
LANDTRANSPORT	39	37	1	1	34	1	2	:	:	:	:
SJØTRANSPORT	71	63	-	1	54	8	8	2	2	4	-
TRANSPORT ELLERS, LAGRING, POST OG TELEKOMMUNIKASJONER	67	44	1	4	37	2	23	8	5	8	2
BANK- OG FINANSIERINGSVIRKSOMHET ..	16	5	-	-	5	-	11	2	2	7	-
FORSIKRINGSVIRKSOMHET, EIENDOMS- DRIFT OG FORRETNINGSMESSIG TJENESTEYTING	29	18	-	2	15	1	11	5	3	3	-
OFFENTLIG ADMINISTRASJON, FORSVAR, POLITI OG RETTSVESEN	186	140	3	4	124	9	46	5	9	31	1
RENOVASJON OG REINGJØRING	4	2	:	:	:	:	2	:	:	:	:
UNDERVISNING OG FORSKNINGS- VIRKSOMHET	95	45	2	13	28	2	50	14	17	18	1
HELSE- OG ANDRE SOSIALTJENESTER ...	170	27	3	1	20	3	143	38	23	79	3
KULTURELL TJENESTEYTING, UNDERHOLD- NING OG SPORT	10	3	:	:	:	:	7	3	1	3	-
PERSONLIG TJENESTEYTING	17	9	-	-	9	-	8	4	-	3	1
UOPPGITT NÆRING	22	12	-	-	10	2	10	1	2	6	1
YRKESFELT											
TEKNISK, VITENSKAPELIG, HUMANIS- TISK OG KUNSTNERISK ARBEID	250	108	6	17	81	4	142	28	24	87	3
ADMINISTRASJONS- OG FORVALTNINGS- ARBEID, BEDRIFTS- OG ORGANISASJONS- LEDELSE I ALT	52	46	-	-	46	-	6	-	3	3	-
OFFENTLIG ADMINISTRASJONS- OG FORVALTNINGSARBEID	15	13	-	-	13	-	2	:	:	:	:
BEDRIFTS- OG ORGANISASJONSLEDELSE	37	33	-	-	33	-	4	:	:	:	:
KONTORARBEID	98	19	1	2	16	-	79	14	14	50	1
HANDELSARBEID	109	44	2	1	40	1	65	20	16	27	2
JORDBRUKS-, SKOGBRUKS- OG FISKEARBEID	42	33	5	-	27	1	9	2	1	6	-
GRUVE- OG SPRENGNINGSARBEID M.M. ...	4	4	-	-	4	-	-	-	-	-	-
TRANSPORT OG KOMMUNIKASJONSARBEID ..	180	154	3	5	130	16	26	7	8	9	2
INDUSTRI-, BYGGE- OG ANLEGG- ARBEID I ALT	250	232	10	6	210	6	18	2	2	13	1
JERN- OG METALLVAREARBEID	73	73	1	2	69	1	-	-	-	-	-
ELEKTROARBEID	28	28	2	-	26	-	-	-	-	-	-
TREARBEID	52	52	3	3	46	-	-	-	-	-	-
NÆRINGSMIDDELARBEID	9	7	1	-	6	-	2	:	:	:	:
MASKIN- OG MOTORDRIFT	11	11	-	-	9	2	-	-	-	-	-
LASTE-, LOSSE- OG LAGERARBEID ...	9	8	-	-	8	-	1	:	:	:	:
INDUSTRI-, BYGGE- OG ANLEGG SARBEID ELLERS	68	53	3	1	46	3	15	2	1	11	1
SERVICEARBEID	149	45	4	-	39	2	104	46	21	35	2
MILITÆRT ARBEID, UOPPGITT ELLER IKKE IDENTIFISERBART YRKE	140	117	3	3	102	9	23	1	6	11	5

TABELL 9. YRKESAKTIVE 16 ÅR OG OVER MED FAST OPPMØTEPLASS PÅ ARBEID I UKA 25/10 - 31/10 1980, ETTER TALLET PÅ ARBEIDSREISER, REISETID OG YRKESFELT/OPPMØTEPLASS

	I ALT	REISETID OG YRKESFELT/OPPMØTEPLASS										UOPP- GITT TALL PÅ REISER
		REISETID IKKE	REISTE 1 GANG			REISTE 2-3 GANGER			REISTE 4 GANGER ELLER FLERE			
			REISE- TID UNDER 45 MIN	REISE- TID 45 MIN OG OVER	UOPP- GITT	REISE- TID UNDER 45 MIN	REISE- TID 45 MIN OG OVER	UOPP- GITT	REISE- TID UNDER 45 MIN	REISE- TID 45 MIN OG OVER	UOPP- GITT	
I ALT	1117	45	27	25	8	85	14	-	677	105	10	121
YRKESFELT												
TEKN., VITENSK., HUMANIS- TISK OG KUNSTN. ARBEID ...	230	5	7	5	1	19	4	-	154	22	2	11
OFF. ADM. OG FORVALTN.- ARBEID	13	-	-	-	-	-	-	-	12	1	-	-
BEDRIFTS- OG ORG.LEDELSE .	35	1	-	4	1	1	1	-	23	1	-	3
KONTORARBEID	93	1	3	2	-	11	-	-	58	10	-	8
HANDELSARBEID	87	1	4	-	1	16	3	-	48	10	-	4
JORDBRUKS-, SKOGBRUKS- OG FISKEARBEID	36	3	1	1	-	1	1	-	11	3	2	13
GRUVE OG SPRENGNINGS- ARBEID M.M.	3	-	-	-	-	-	-	-	-	-	-	3
TRANSPORT OG KOMMUNIKA- SJONSARBEID	143	11	3	4	-	8	3	-	75	16	2	21
INDUSTRI-, BYGGE- OG ANLEGG SARBEID I ALT	222	9	1	5	1	3	2	-	153	28	2	18
JERN- OG METALLV.ARBEID.	73	2	-	2	1	-	1	-	49	13	1	4
ELEKTROARBEID	28	1	1	-	-	-	-	-	23	1	-	2
TREARBEID	37	2	-	1	-	-	1	-	25	3	1	4
NÆRINGSMIDDELARBEID ...	9	-	-	-	-	-	-	-	8	1	-	-
MASKIN- OG MOTORDRIFT ..	9	-	-	-	-	-	-	-	5	1	-	3
LASTE-, LØSSE- OG LAGERARBEID	9	1	-	-	-	-	-	-	6	2	-	-
INDUSTRI-, BYGGE- OG ANLEGG SARBEID ELLERS ...	59	3	-	2	-	3	-	-	38	7	-	6
SERVICEARBEID	133	4	5	1	4	21	-	-	73	5	2	18
MILITÆRT ARBEID, UOPPGITT YRKE	120	10	3	3	-	5	-	-	69	9	-	21
OPPMØTEPLASS OG KJØNN												
INNEN BOSTEDSFYLKET	987	12	27	4	2	85	9	-	665	95	9	79
MENN	569	11	9	1	1	14	4	-	418	64	5	42
KVINNER	418	1	18	3	1	71	5	-	247	31	4	37
I BOSTEDSKOMMUNEN	482	6	19	2	2	56	1	-	323	15	7	51
MENN	254	5	7	1	1	9	1	-	190	9	3	28
KVINNER	228	1	12	1	1	47	-	-	133	6	4	23
0705 TØNSBERG	354	4	4	1	-	19	7	-	256	43	1	19
MENN	226	4	2	-	-	4	3	-	178	25	1	9
KVINNER	128	-	2	1	-	15	4	-	78	18	-	10
0722 NØTTERØY	62	-	2	-	-	8	1	-	46	3	-	2
MENN	28	-	-	-	-	-	-	-	25	2	-	1
KVINNER	34	-	2	-	-	8	1	-	21	1	-	1
0721 SEM	48	1	2	-	-	1	-	-	32	7	1	4
MENN	26	1	-	-	-	-	-	-	19	3	1	2
KVINNER	22	-	2	-	-	1	-	-	13	4	-	2
0703 HORTEN	22	1	-	-	-	1	-	-	6	12	-	2
MENN	21	1	-	-	-	1	-	-	5	12	-	2
KVINNER	1	-	-	-	-	-	-	-	1	-	-	-
0706 SANDEFJORD	5	-	-	-	-	-	-	-	1	4	-	-
MENN	5	-	-	-	-	-	-	-	1	4	-	-
KVINNER	-	-	-	-	-	-	-	-	-	-	-	-
0716 VÅLE	4	-	-	-	-	-	-	-	1	3	-	-
MENN	2	-	-	-	-	-	-	-	-	2	-	-
KVINNER	2	-	-	-	-	-	-	-	1	1	-	-
ANDRE KOMMUNER I FYLKET.	10	-	-	1	-	-	-	-	-	8	-	1
MENN	7	-	-	-	-	-	-	-	-	7	-	-
KVINNER	3	-	-	1	-	-	-	-	-	1	-	1
UTENFOR FYLKET	69	22	-	19	5	-	5	-	-	7	1	10
MENN	62	19	-	17	4	-	5	-	-	7	1	9
KVINNER	7	3	-	2	1	-	-	-	-	-	-	1
0301 OSLO	35	8	-	10	5	-	-	-	-	4	1	5
MENN	28	5	-	8	4	-	2	-	-	4	1	4
KVINNER	7	3	-	2	1	-	-	-	-	-	-	1
2200 NORDSJØEN	6	2	-	3	-	-	-	-	-	-	-	1
MENN	6	2	-	3	-	-	-	-	-	-	-	1
KVINNER	-	-	-	-	-	-	-	-	-	-	-	-
0219 BÆRUM	4	-	-	1	-	-	1	-	-	1	-	1
MENN	4	-	-	1	-	-	1	-	-	1	-	1
KVINNER	-	-	-	-	-	-	-	-	-	-	-	-
0602 DRAMMEN	3	1	-	-	-	-	-	-	-	2	-	-
MENN	3	1	-	-	-	-	-	-	-	2	-	-
KVINNER	-	-	-	-	-	-	-	-	-	-	-	-
ANDRE STEDER UTENFOR FYLKET	21	11	-	5	-	-	2	-	-	-	-	3
MENN	21	11	-	5	-	-	2	-	-	-	-	3
KVINNER	-	-	-	-	-	-	-	-	-	-	-	-
UOPPGITT OPPMØTEPLASS	61	11	-	2	1	-	-	-	12	3	-	32

TABELL 11. BOLIGER ETTER HUSTYPE OG TALLET PÅ ROM. BOSATTE ETTER TALLET PÅ ROM I BOLIGEN. 1/11 1980

TALLET PÅ ROM UTENOM KJØKKEN	BOLIGER						BOSATTE	
	I ALT	I VÅNINGSHUS I TILKN. TIL GÅRSDRIFT OG I FRITTL. ENEBOLIGER	I ANDRE ENE- OG TOMANNS- BOLIGER OG SMÅHUS	I BLOKK, LEIE- GÅRD E.L.	I ANDRE BYGG	I UOPP- GITT HUS- TYPE	I ALT	PR. ROM
ALLE	1308	1107	77	5	21	98	3496	0,6
I ROM	30	21	3	1	4	1	49	1,6
MED KJØKKEN								
6 KVM OG OVER	9	7	-	1	-	1	15	1,7
MED KJØKKEN								
UNDER 6 KVM	19	14	3	-	2	-	32	1,7
UTEN KJØKKEN	2	-	-	-	2	-	2	1,0
UOPPGITT	-	-	-	-	-	-	-	-
2 ROM	121	83	25	2	3	8	225	0,9
MED KJØKKEN								
6 KVM OG OVER	83	57	18	2	3	3	160	1,0
MED KJØKKEN								
UNDER 6 KVM	31	23	5	-	-	3	52	0,8
UTEN KJØKKEN	2	2	-	-	-	-	2	0,5
UOPPGITT	5	1	2	-	-	2	11	1,1
3 ROM	208	186	16	1	2	3	449	0,7
4 "	409	362	27	-	6	14	1188	0,7
5 "	223	206	1	1	4	11	671	0,6
6 "	132	129	1	-	1	1	415	0,5
7 "	50	46	2	-	1	1	175	0,5
8 ROM OG OVER	51	51	-	-	-	-	173	0,4
UOPPGITT	84	23	2	-	-	59	151	-

TABELL 12. BOLIGER ETTER HUSETS BYGGEÅR OG HUSTYPE/EIE-/LEIEFORM. BOSATTE OG ROM, ETTER HUSETS BYGGEÅR. 1/11 1980

	ALLE	HUSETS BYGGEÅR								UOPP- GITT
		1900 OG FØR	1901- 1920	1921- 1940	1941- 1945	1946- 1950	1951- 1960	1961- 1970	1971- 1980	
BOLIGER I ALT	1308	221	91	154	9	44	191	172	347	79
HUSTYPE										
I VÅNINGSHUS	80	52	6	14	1	1	1	1	3	1
I FRITTLIGGENDE ENEBOLIG ..	1027	150	75	120	7	38	177	145	305	10
I REKKEHUS, TERR.HUS E.L. .	50	1	2	-	-	1	2	15	28	1
I HGRISONTALT DELT TOMANNSBOLIG	10	-	2	-	-	1	2	3	2	-
I ANNET BYGG UNDER 3 ETG. .	17	6	2	3	-	-	1	3	2	-
I BLOKK, LEIEGÅRD E.L.	5	1	-	-	-	1	1	2	-	-
I FORRETNINGSBYGG	15	1	-	10	-	-	2	1	-	1
I BYGG FOR FELLES- HUSHOLDNING	6	2	-	-	-	-	-	-	3	1
I UOPPGITT HUSTYPE	98	8	4	7	1	2	5	2	4	65
EIE-/LEIEFORHOLD TIL										
BOLIGEN										
EIES I ALT	938	150	65	100	4	38	142	140	289	10
PRIVAT	896	149	64	97	3	35	134	128	276	10
GJENNOM BORETTSLAG E.L. .	42	1	1	3	1	3	8	12	13	-
LEIES I ALT	242	52	22	35	5	3	43	24	51	7
VED VANLIG LEIEKONTRAKT .	84	18	8	13	2	1	11	5	23	3
SOM TJENESTEBOLIG	48	-	4	8	1	1	13	8	10	3
FOR ET AVGRENSET TIDSRUM.	27	7	4	4	-	1	1	5	4	1
PÅ ANDRE VILKÅR	83	27	6	10	2	-	18	6	14	-
UOPPGITT	128	19	4	19	-	3	6	8	7	62
BOSATTE I ALT	3496	490	248	370	14	103	479	529	1125	138
BOSATTE PR. BOLIG	2,7	2,2	2,7	2,4	1,6	2,3	2,5	3,1	3,2	1,7
ROM I ALT	5227	948	406	631	35	180	743	713	1493	79
ROM PR. BOLIG	4,3	4,4	4,5	4,2	4,4	4,1	4,0	4,3	4,4	3,8
BOSATTE PR. ROM	0,6	0,5	0,6	0,6	0,4	0,6	0,6	0,7	0,7	0,5

TABELL 13. BOLIGER ETTER VIKTIGSTE KILDE TIL OPPVARMING OG BYGGEÅR/INSTALLASJON AV PIPE. BOSATTE ETTER BOLIGENS VIKTIGSTE KILDE TIL OPPVARMING. 1/11 1980

	EN KILDE VIKTIGST						TO ELLER FLERE LIKEVERDIGE KILDER					UOPP- GITT OPP- VARM- INGS- KILDE
	ALLE	SEN- TRAL- VARME	ELEK- TRISKE OVNER E.L.	OVNER FOR FLY- TENDE BRENSSEL	OVNER FOR FAST BRENSSEL	OVNER FOR FAST BRENSSEL	ALLE	EL. OVNER OG OVNER FOR FAST BRENSSEL	EL. OVNER OG OVNER FOR FLY- TENDE BRENSSEL	OVNER FOR FAST OG FLY- TENDE BRENSSEL	EL. OVNER OG OVNER FOR FAST OG FLY- TENDE BRENSSEL	
BOLIGER I ALT	1308	925	73	300	407	145	304	90	107	47	60	79
BYGGEÅR												
1900 OG FØR	221	162	9	30	70	53	54	23	12	11	8	5
1901 - 1920	91	64	4	14	31	15	25	3	12	6	4	2
1921 - 1940	154	103	6	13	59	25	45	18	14	6	7	6
1941 - 1945	9	8	-	1	5	2	1	1	-	-	-	-
1946 - 1950	44	30	1	7	18	4	13	2	6	4	1	1
1951 - 1960	191	132	8	30	69	25	57	23	12	9	13	2
1961 - 1970	172	126	15	30	75	6	42	9	19	6	8	4
1971 - 1980	347	281	28	169	73	11	62	10	29	4	19	4
UOPPGITT	79	19	2	6	7	4	5	1	3	1	-	55
PIPE												
MED PIPE	1128	806	64	190	407	145	304	90	107	47	60	18
UTEN PIPE	117	115	8	107	-	-	-	-	-	-	-	2
UOPPGITT	63	4	1	3	-	-	-	-	-	-	-	59
BOSATTE I ALT	3496	2524	217	843	1111	353	825	208	311	116	190	147
BOSATTE PR. BOLIG	2,7	2,7	3,0	2,8	2,7	2,4	2,7	2,3	2,9	2,5	3,2	1,9
ROM I ALT	5227	3802	382	1141	1652	628	1343	355	482	193	313	81
ROM PR. BOLIG	4,3	4,2	5,4	3,9	4,2	4,4	4,5	4,1	4,5	4,2	5,2	3,9
BOSATTE PR. ROM	0,6	0,7	0,6	0,7	0,7	0,6	0,6	0,6	0,6	0,6	0,6	0,6

TABELL 14. BOLIGER ETTER SANITÆRUTSTYR OG TALLET PÅ ROM. BOSATTE ETTER BOLIGENS SANITÆRUTSTYR. 1/11 1980

TALLET PÅ ROM UTENOM KJØKKEN	MED BAD						UTEN BAD					UOPP- GITT OM BAD
	ALLE	ALLE	WC I BOLI- GEN	WC UTENFOR BOLI- GEN	ANNET AV- TREDE	UOPP- GITT AV- TREDE	ALLE	WC I BOLI- GEN	WC UTENFOR BOLI- GEN	ANNET AV- TREDE	UOPP- GITT AV- TREDE	
BOLIGER I ALT	1308	1077	992	15	54	16	145	24	11	105	5	86
1 ROM	30	19	18	1	-	-	10	2	1	7	-	1
MED KJØKKEN												
6 KVM OG OVER	9	7	7	-	-	-	2	-	-	2	-	-
MED KJØKKEN												
UNDER 6 KVM	19	11	10	1	-	-	7	2	-	5	-	1
UTEN KJØKKEN	2	1	1	-	-	-	1	-	1	-	-	-
UOPPGITT	-	-	-	-	-	-	-	-	-	-	-	-
2 ROM	121	86	71	2	10	3	30	5	4	20	1	5
MED KJØKKEN												
6 KVM OG OVER	83	59	50	1	8	-	21	4	2	14	1	3
MED KJØKKEN												
UNDER 6 KVM	31	23	20	1	2	-	7	1	1	5	-	1
UTEN KJØKKEN	2	-	-	-	-	-	2	-	1	1	-	-
UOPPGITT	5	4	1	-	-	3	-	-	-	-	-	1
3 ROM	208	163	141	3	16	3	40	4	3	32	1	5
MED KJØKKEN	409	377	352	4	17	4	25	5	-	19	1	7
6 KVM OG OVER	223	198	191	3	3	1	20	2	1	16	1	5
MED KJØKKEN												
UNDER 6 KVM	132	121	115	1	4	1	8	3	1	4	-	3
UTEN KJØKKEN	50	46	42	1	2	1	3	1	1	1	-	1
UOPPGITT	51	43	43	-	-	-	6	2	-	4	-	2
8 ROM OG OVER	84	24	19	-	2	3	3	-	-	2	1	57
UOPPGITT												
BOSATTE I ALT	3496	3067	2883	38	116	30	279	52	21	194	12	150
BOSATTE PR. BOLIG	2,7	2,8	2,9	2,5	2,1	1,9	1,9	2,2	1,9	1,8	2,4	1,7
BOSATTE PR. ROM	0,6	0,7	0,7	0,7	0,6	0,5	0,5	0,5	0,6	0,5	0,7	0,4
ROM PR. BOLIG	4,3	4,4	4,4	3,9	3,6	3,8	3,6	4,0	3,3	3,5	3,5	4,2

TABELL 15. BOLIGER, ROM OG BOSATTE, ETTER HUSTYPE. 1/11 1980

	ALLE	VÅ- NINGS- HUS I TILKN. TIL GÅRDS- DRIFT	FRITT- LIGG- ENDE- BOLIG	REKKEHUS, TERRASSEHUS, HUS I KJEDE, VERTIKALT DELT TOMANNS- BOLIG	HORI- SON- TALT DELT TO- MANNS- BOLIG	ANNET BOLIGBYGG MED FÆRRE ENN 3 ETASJER	BLOKK, LEIEGÅRD ELLER ANNET BOLIGBYGG MED 3 ETASJER EL. FLERE	FOR- RET- NINGS- BYGG MV.	BYGG FOR FEL- LES- HUS- HOLD- NING	UOPP- GITT HUS- TYPE
BOLIGER I ALT	1308	80	1027	50	10	17	5	15	6	98
BOSATTE I ALT	3496	197	2880	121	18	44	10	35	12	179
BOSATTE PR. BOLIG	2,7	2,5	2,8	2,4	1,8	2,6	2,0	2,3	2,0	1,8
ROM I ALT	5227	393	4364	156	31	47	13	58	15	150
ROM PR. BOLIG	4,3	5,0	4,3	3,3	3,1	2,8	2,6	3,9	2,5	3,8
BOSATTE PR. ROM ..	0,6	0,5	0,6	0,8	0,6	0,9	0,8	0,6	0,8	0,5

TABELL 16. BOLIGER ETTER EIE-/LEIEFORM OG AREAL. BOSATTE ETTER EIE-/LEIEFORHOLD TIL BOLIGEN. 1/11 1980

AREAL	ALLE	BOLIGEN EIES			BOLIGEN LEIES				UOPPGITT EIE-/ LEIE- FORM	
		ALLE PRIVAT	GJENNOM BORETTSS- LAG E.L.	ALLE	VED VANLIG LEIE- KONTRAKT	SOM TJENESTE- BOLIG	FOR ET AVGRENSET TIDSRUM	PÅ ANDRE VILKÅR		
BOLIGER I ALT	1308	938	896	42	242	84	48	27	83	128
UNDER 30 KVM ...	23	5	5	-	17	13	1	2	1	1
30- 39 KVM	30	9	9	-	20	12	2	2	4	1
40- 49 "	52	25	23	2	24	7	2	2	13	3
50- 59 "	88	55	53	2	30	12	3	3	12	3
60- 79 "	170	119	112	7	42	16	7	4	15	9
80- 99 "	343	264	246	18	59	6	25	10	18	20
100-129 "	290	246	239	7	37	13	6	2	16	7
130 KVM OG OVER.	199	185	179	6	10	2	2	2	4	4
UOPPGITT AREAL .	113	30	30	-	3	3	-	-	-	80
BOSATTE I ALT	3496	2706	2596	110	556	177	149	68	162	234
BOSATTE PR. BOLIG.	2,7	2,9	2,9	2,6	2,3	2,1	3,1	2,5	2,0	1,8
ROM I ALT	5227	4174	4009	166	815	230	177	96	312	238
ROM PR. BOLIG	4,3	4,5	4,5	4,0	3,4	2,8	3,8	3,6	3,8	3,9
BOSATTE PR. ROM ..	0,6	0,6	0,6	0,6	0,7	0,8	0,8	0,7	0,5	0,5

TABELL 17. BOLIGER, BOSATTE OG ROM, ETTER BOSATTE PR. ROM I BOLIGEN. 1/11 1980

	ALLE	BOSATTE PR. ROM UTENOM KJØKKEN									
		UNDER 0,25	0,25- 0,49	0,50- 0,74	0,75- 0,99	1,00- 1,24	1,25- 1,49	1,50- 1,74	1,75- 1,99	2,00 OG OVER	UOPP- GITT
BOLIGER I ALT	1308	78	252	394	167	233	48	22	2	28	84
BOSATTE I ALT	3496	91	423	940	617	811	224	110	14	115	151
BOSATTE PR. BOLIG	2,7	1,2	1,7	2,4	3,7	3,5	4,7	5,0	7,0	4,1	1,8
ROM I ALT	5227	484	1211	1644	784	804	174	71	8	47	-
ROM PR. BOLIG	4,3	6,2	4,8	4,2	4,7	3,5	3,6	3,2	4,0	1,7	-

TABELL 20. FAMILIER OG PERSONER I PRIVATHUSHOLDNINGER, ETTER FAMILIETYPE OG EIE-/LEIEFORHOLD TIL BOLIGEN/ TALLET PÅ ROM I BOLIGEN. 1/11 1980

	I ALT		FAMI- LIER MED EN PER- SON	FAMILIER MED TO ELLER FLERE PERSONER							
	FAMI- LIER	PER- SONER		I ALT		EKTE- PAR UTEN UGIFTE BARN	EKTEPAR MED UGIFTE BARN		MOR ELLER FAR MED UGIFTE BARN		FAM. MED UOPP- GITT FAM.- TYPE
				FAMI- LIER	PER- SONER		FAMI- LIER	PER- SONER	FAMI- LIER	PER- SONER	
I ALT	1421	3496	463	958	3033	296	535	2127	122	301	5
EIE-/LEIEFORHOLD TIL BOLIGEN											
EIES I ALT	1023	2706	285	738	2421	213	449	1801	73	186	3
PRIVAT	979	2596	270	709	2326	205	431	1729	70	179	3
GJENNOM BORETTSLAG E.L. ..	44	110	15	29	95	8	18	72	3	7	-
LEIES I ALT	261	556	106	155	450	51	71	266	32	80	1
VED VANLIG LEIEKONTRAKT ..	95	177	48	47	129	13	17	61	17	42	-
SOM TJENESTEBOLIG	51	149	11	40	138	7	30	117	3	7	-
FOR ET AVGRENSET TIDSRUM .	28	68	8	20	60	3	11	39	5	13	1
PÅ ANDRE VILKÅR	87	162	39	48	123	28	13	49	7	18	-
UOPPGITT	137	234	72	65	162	32	15	60	17	35	1
TALLET PÅ ROM I BOLIGEN											
UTENOM KJØKKEN											
1 ROM	32	49	19	13	30	5	2	6	6	14	-
MED KJØKKEN											
6 KVM OG OVER	9	15	5	4	10	2	1	3	1	3	-
MED KJØKKEN											
UNDER 6 KVM	21	32	12	9	20	3	1	3	5	11	-
UTEN KJØKKEN	2	2	2	-	-	-	-	-	-	-	-
UOPPGITT	-	-	-	-	-	-	-	-	-	-	-
2 ROM	131	225	73	58	152	27	14	58	16	38	1
MED KJØKKEN											
6 KVM OG OVER	88	160	49	39	111	18	13	54	8	21	-
MED KJØKKEN											
UNDER 6 KVM	34	52	19	15	33	7	1	4	6	13	1
UTEN KJØKKEN	2	2	2	-	-	-	-	-	-	-	-
UOPPGITT	7	11	3	4	8	2	-	-	2	4	-
3 ROM	230	449	102	128	347	55	52	190	21	47	-
4 "	443	1188	98	345	1090	105	198	768	40	106	2
5 "	240	671	54	186	617	54	122	484	9	23	1
6 "	148	415	42	106	373	25	72	298	9	25	-
7 "	54	175	10	44	165	11	30	134	3	9	-
8 ROM OG OVER	56	173	12	44	161	7	32	136	5	11	-
UOPPGITT	87	151	53	34	98	7	13	53	13	28	1

TABELL 21. TALLET PÅ PRIVATHUSHOLDNINGER MED UTVALGTE KJENNETEGN FOR BOLIGSTANDARD, OG DISPONERING AV PERSONBIL. BOSATTE I SLIKE HUSHOLDNINGER, ETTER ALDER. 1/11 1980

	ALLE	WC I BOLIGEN	BAD I BOLIGEN	TELEFON I BOLIGEN	BRENSEL- OVN I BOLIGEN	BOLIG- EN BYGGET ETTER 1945	HUSHOLD- NINGEN EIER BOLIGEN	KJØKKEN 6 KVM OG OVER I BOLIGEN	BIL DIS- PONERES AV HUS- HOLDNINGEN
PRIVATHUSHOLDNINGER ...	1308	1032	1077	920	1097	754	938	1104	854
BOSATTE	3496	2966	3067	2519	2983	2236	2706	3113	2697
0-19 ÅR	1054	962	976	709	873	768	863	978	940
20-39 "	988	865	878	636	797	686	728	890	875
40-59 "	746	650	671	579	680	491	621	669	599
60-69 "	344	245	279	286	316	165	262	287	192
70-79 "	272	183	201	226	240	99	167	212	79
80 ÅR OG OVER	92	61	62	83	77	27	65	77	12
BOSATTE PR. BOLIG	2,7	2,9	2,8	2,7	2,7	3,0	2,9	2,8	3,2
ROM PR. BOLIG	4,3	4,4	4,4	4,5	4,4	4,2	4,5	4,4	4,5
BOSATTE PR. ROM	0,6	0,7	0,7	0,6	0,6	0,7	0,6	0,6	0,7
HUSHOLDNINGER HVOR FOREKOMST AV KJENNETEGNET IKKE ER OPPGITT	-	80	86	82	66	79	128	92	128

TABELL 22. FOLKEMENGDEN ETTER ALDER, KJØNN OG TYPE BOLIGSTRØK/GRUNNKRETS. 1/11 1980

	ALDER. ÅR											
	I ALT	0-6	7-15	16-19	20-24	25-29	30-49	50-59	60-66	67-69	70-79	80 OG OVER
KOMMUNEN	3552	317	533	204	207	207	948	373	237	107	290	129
MENN	1749	154	279	92	118	97	495	191	107	41	136	39
KVINNER	1803	163	254	112	89	110	453	182	130	66	154	90
TYPE BOLIGSTRØK OG KJØNN												
TETTBYGDE STRØK	1594	167	279	93	83	101	478	129	80	37	90	57
MENN	796	86	161	43	44	49	243	71	31	16	38	14
KVINNER	798	81	118	50	39	52	235	58	49	21	52	43
2651 TJØME	1288	144	245	74	66	89	408	93	48	19	59	43
MENN	649	74	144	33	32	46	208	52	18	8	24	10
KVINNER	639	70	101	41	34	43	200	41	30	11	35	33
2652 HVASSER	306	23	34	19	17	12	70	36	32	18	31	14
MENN	147	12	17	10	12	3	35	19	13	8	14	4
KVINNER	159	11	17	9	5	9	35	17	19	10	17	10
SPREDTBYGDE STRØK	1940	146	253	111	120	102	466	243	157	70	200	72
MENN	942	65	117	49	72	47	249	119	76	25	98	25
KVINNER	998	81	136	62	48	55	217	124	81	45	102	47
UOPPGITT BOLIGSTRØK	18	4	1	-	4	4	4	1	-	-	-	-
GRUNNKRETS OG KJØNN												
01 TJØME	3534	313	532	204	203	203	944	372	237	107	290	129
MENN	1738	151	278	92	116	96	492	190	107	41	136	39
KVINNER	1796	162	254	112	87	107	452	182	130	66	154	90
0101 SUNDENE	313	19	46	11	18	19	81	34	30	15	34	6
MENN	153	7	26	3	11	9	43	15	17	3	18	1
KVINNER	160	12	20	8	7	10	38	19	13	12	16	5
0102 HOLTANE	225	27	30	17	13	12	58	34	6	5	22	1
MENN	110	13	10	10	4	7	31	20	2	1	12	-
KVINNER	115	14	20	7	9	5	27	14	4	4	10	1
0103 MÅKERØY	164	20	32	9	10	10	56	15	5	-	4	3
MENN	80	6	14	3	6	4	33	8	2	-	2	2
KVINNER	84	14	18	6	4	6	23	7	3	-	2	1
0104 GRIMSTAD	196	10	17	20	7	11	43	25	6	10	30	17
MENN	95	5	9	9	6	5	23	13	2	2	14	7
KVINNER	101	5	8	11	1	6	20	12	4	8	16	10
0105 HULEBAKK	221	20	33	14	10	8	52	31	23	5	18	7
MENN	114	11	17	8	7	3	27	13	12	4	10	2
KVINNER	107	9	16	6	3	5	25	18	11	1	8	5
0106 SVELVIK	146	5	17	8	11	8	35	14	21	5	18	4
MENN	72	-	9	4	8	4	20	6	7	2	10	2
KVINNER	74	5	8	4	3	4	15	8	14	3	8	2
0107 KIRKELY	647	52	130	49	38	31	198	56	20	6	33	34
MENN	316	25	77	24	20	14	96	32	7	2	13	6
KVINNER	331	27	53	25	18	17	102	24	13	4	20	28
0108 GON	173	17	27	10	14	8	46	21	9	6	10	5
MENN	86	9	13	7	9	5	21	11	4	3	2	2
KVINNER	87	8	14	3	5	3	25	10	5	3	8	3
0109 SOLVANG	360	71	78	10	13	40	141	4	1	2	-	-
MENN	187	37	43	3	4	18	77	3	1	1	-	-
KVINNER	173	34	35	7	9	22	64	1	-	1	-	-
0110 ORMELET	305	19	44	13	17	17	68	34	36	14	34	9
MENN	154	9	26	3	11	11	36	14	17	6	16	5
KVINNER	151	10	18	10	6	6	32	20	19	8	18	4
0111 BJØRNEVÅG	273	19	23	17	26	20	55	33	24	16	26	14
MENN	128	9	11	6	13	10	29	17	10	7	13	3
KVINNER	145	10	12	11	13	10	26	16	14	9	13	11
0112 HVASSER VEST	169	9	18	7	8	5	36	26	21	5	22	12
MENN	76	6	5	2	4	2	18	13	12	2	8	4
KVINNER	93	3	13	5	4	3	18	13	9	3	14	8
0113 HVASSER ØST	342	25	37	19	18	14	75	45	35	18	39	17
MENN	167	14	18	10	13	4	38	25	14	8	18	5
KVINNER	175	11	19	9	5	10	37	20	21	10	21	12
UOPPGITT BOSTED	18	4	1	-	4	4	4	1	-	-	-	-

TABELL 23. YRKESAKTIVE 16 ÅR OG OVER, ETTER NÆRING, KJØNN OG TYPE BOLIGSTRØK/GRUNNKRETS. 1/11 1980

I ALT	JORD- BRUK, SKOG- BRUK, FISKE OG FANGST	INDU- STRI OG BERG- VERKS- DRIFT	KRAFT- OG VANN- FOR- SYNING	BYGGE- OG ANLEGG- VIRK- SOMHET	VARE- HANDEL, HOTELL- OG RES- TAURANT- VIRKSOM- HET	TRANSPORT, LAGRING, POST OG TELE- KOMMUNI- KASJONER	BANK-, FI- NANS- OG FORSIK- RINGSVIRK- SOMHET, EIEND.- DRIFT OG FORR.MESS. TJ.YTING	OFFENT- LIG, SOSIAL OG PRIVAT TJE- NESTE- YTING	UOPP- GITT NÆRING	
KOMMUNEN	1633	52	228	17	140	269	237	56	613	21
MENN	974	40	178	14	125	130	193	28	255	11
KVINNER	659	12	50	3	15	139	44	28	358	10
TYPE BOLIGSTRØK OG KJØNN										
TETTBYGDE STRØK	743	12	97	6	60	115	120	26	299	8
MENN	434	10	70	5	55	54	95	17	123	5
KVINNER	309	2	27	1	5	61	25	9	176	3
2651 TJØME	610	12	82	5	49	90	86	23	258	5
MENN	355	10	61	4	44	41	68	15	108	4
KVINNER	255	2	21	1	5	49	18	8	150	1
2652 HVASSER	133	-	15	1	11	25	34	3	41	3
MENN	79	-	9	1	11	13	27	2	15	1
KVINNER	54	-	6	-	-	12	7	1	26	2
SPRÉDUBYGDE STRØK	878	40	131	11	79	150	115	30	310	12
MENN	533	30	108	9	69	74	97	11	130	5
KVINNER	345	10	23	2	10	76	18	19	180	7
UOPPGITT BOLIGSTRØK	12	-	-	-	1	4	2	-	4	1
GRUNNKRETS OG KJØNN										
01 TJØME	1621	52	228	17	139	265	235	56	609	20
MENN	967	40	178	14	124	128	192	28	253	10
KVINNER	654	12	50	3	15	137	43	28	356	10
0101 SUNDENE	152	7	23	3	17	25	24	6	44	3
MENN	89	5	18	2	13	10	21	3	16	1
KVINNER	63	2	5	1	4	15	3	3	28	2
0102 HOLTANE	113	3	20	-	11	17	9	5	47	1
MENN	67	2	15	-	10	8	6	2	24	-
KVINNER	46	1	5	-	1	9	3	3	23	1
0103 MÅKERØY	77	1	13	-	3	7	7	-	45	1
MENN	53	1	11	-	1	3	7	-	29	1
KVINNER	24	-	2	-	2	4	-	-	16	-
0104 GRIMESTAD	85	2	18	2	7	13	11	2	29	1
MENN	50	2	15	1	7	6	10	1	7	1
KVINNER	35	-	3	1	-	7	1	1	22	-
0105 HULEBAKK	89	5	12	-	8	14	13	6	31	-
MENN	59	5	10	-	7	8	12	2	15	-
KVINNER	30	-	2	-	1	6	1	4	16	-
0106 SVELVIK	66	1	6	-	11	16	8	1	21	2
MENN	39	-	5	-	11	6	8	1	7	1
KVINNER	27	1	1	-	-	10	-	-	14	1
0107 KIRKELY	311	5	35	4	21	49	35	13	147	2
MENN	169	4	25	3	17	23	29	8	59	1
KVINNER	142	1	10	1	4	26	6	5	88	1
0108 GØN	90	4	9	-	7	13	9	4	43	1
MENN	54	4	8	-	7	8	7	3	17	-
KVINNER	36	-	1	-	-	5	2	1	26	1
0109 SOLVANG	174	1	29	-	12	21	30	5	75	1
MENN	104	1	21	-	12	11	22	3	33	1
KVINNER	70	-	8	-	-	10	8	2	42	-
0110 ORMELET	128	8	21	3	20	22	22	5	25	2
MENN	82	4	18	3	17	9	17	2	10	2
KVINNER	46	4	3	-	3	13	5	3	15	-
0111 BJØRNEVÅG	126	11	17	-	6	31	17	4	37	3
MENN	74	9	14	-	6	18	13	1	12	1
KVINNER	52	2	3	-	-	13	4	3	25	2
0112 HVASSER VEST	66	3	8	2	4	12	14	2	21	-
MENN	39	2	7	2	4	5	11	-	8	-
KVINNER	27	1	1	-	-	7	3	2	13	-
0113 HVASSER ØST	144	1	17	3	12	25	36	3	44	3
MENN	88	1	11	3	12	13	29	2	16	1
KVINNER	56	-	6	-	-	12	7	1	28	2
UOPPGITT BOSTED	12	-	-	-	1	4	2	-	4	1

TABELL 24. TALLET PÅ PRIVATHUSHOLDNINGER MED UTVALGTE KJENNETEGN FOR BOLIGSTANDARD, OG DISPONERING AV PERSONBIL. BOLIGSTRØK/GRUNNKRETS. 1/11 1980

	ALLE	WC I BOLIGEN	WC UTENFOR BOLIGEN	ANNET AVTREDE	BAD I BOLIGEN	TELEFON I BOLIGEN	PIPE I BOLIGEN	BOLI- GEN BYGGET ETTER 1945	HUS- HOLD- NINGEN EIER BOLIGEN	KJØKKEN 6 KVM OG OVER I BOLIGEN	BIL DIS- PONERES AV HUS- HOLD- NINGEN
KOMMUNEN	1308	1032	26	170	1077	920	1128	754	938	1104	854
TYPE BOLIGSTRØK											
TETTBYGDE STRØK	536	474	7	27	477	373	415	376	408	465	388
2651 TJØME	412	376	4	16	380	269	307	321	314	360	321
2652 HVASSER	124	98	3	11	97	104	108	55	94	105	67
SPRETTBYGDE STRØK ..	764	554	17	142	597	546	707	375	529	635	460
UOPPGITT BOLIGSTRØK	8	4	2	1	3	1	6	3	1	4	6
GRUNNKRETS											
01 TJØME	1300	1028	24	169	1074	919	1122	751	937	1100	848
0101 SUNDENE	123	85	4	24	98	87	113	60	89	98	80
0102 HOLTANE	84	69	1	9	70	49	80	46	56	67	55
0103 MÅKERØY	54	46	-	2	46	36	48	35	19	43	39
0104 GRIMESTAD ...	75	59	-	10	60	54	70	43	51	61	40
0105 HULEBAKK	86	64	2	16	63	64	81	45	67	75	50
0106 SVELVIK	61	38	4	13	47	47	57	27	45	50	36
0107 KIRKELY	196	188	-	1	188	137	171	173	142	168	152
0108 GON	63	57	1	3	56	49	58	27	48	56	44
0109 SOLVANG	106	100	-	1	101	49	34	102	92	100	98
0110 ORMELET	117	84	4	25	90	86	109	58	84	100	74
0111 BJØRNEVÅG ...	114	74	1	32	84	82	106	40	77	94	65
0112 HVASSER VEST	80	53	4	18	60	60	73	34	61	69	40
0113 HVASSER ØST .	141	111	3	15	111	119	122	61	106	119	75
UOPPGITT BOSTED	8	4	2	1	3	1	6	3	1	4	6



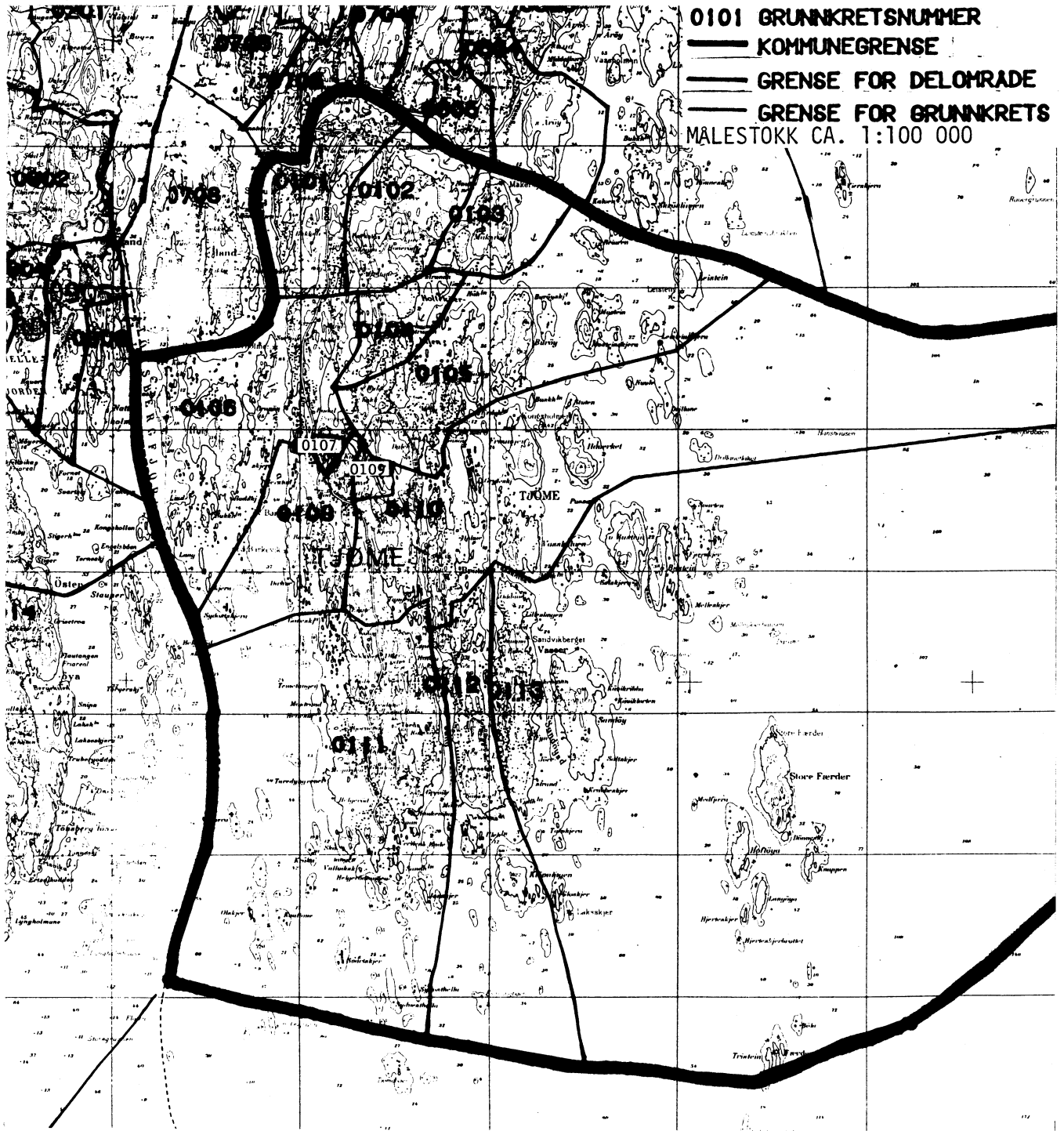
OVERSIKT SOM VISER HVILKEN KOMMUNE OG FOLKETELLINGSKRETS 1)
GRUNNKRETSENE I 1980 TILHØRTE VED FOLKE- OG BOLIGTELLINGEN I 1970


GRUNNKRETS 1980	KOMM 1970	---FOLKETELLINGSKRETS 1970---	
		HEL KRETS	DEL AV KRETS
0101 SUNDENE	0723	1	
0102 HOLTANE	0723		2
0103 MÅKERØY	0723		2
0104 GRIMESTAD	0723		3
0105 HULEBAKK	0723		3
0106 SVELVIK	0723		4,6
0107 KIRKELY	0723		4
0108 GON	0723		4,6
0109 SØLVANG	0723		6
0110 ORMELET	0723	5	4,6
0111 BJØRNEVÅG	0723	7	
0112 HVASSER VEST	0723		8-9
0113 HVASSER ØST	0723		8-9

1) OVERSIKTEN ER FORELØPIG OG KAN INNEHOLDE FEIL. ENDELIG UTGAVE VIL FORELIGGE I EGET DOKUMENTASJONSHEFTE: "GRUNNKRETSENE OG TETTSTEDER. DOKUMENTASJON 1980".



0723 TJØME







Personskjema

Folke- og boligting 1980

Undergitt
taushetsplikt

Statistisk
Sentralbyrå
Folke-
tellingskontoret

Send skjemaet tilbake i svarkonvolutten
som mottakeren av boligskjemaet
har fått.

Lovhjemmel:

Stortingsvedtak av 16. november 1978, med hjemmel i lov nr. 2 av 25. april 1907.

SETT KRYSS SLIK:

IKKE SLIK:

BRUK HELST
BLYANT ELLER
BLÅ/SVART
KULEPENN.

H

1. Hvem bor De sammen med i leiligheten? Rettledningen beskriver hva vi mener med en leilighet.
Sett flere kryss hvis nødvendig.

- | | |
|---|---|
| 1 <input type="checkbox"/> Ingen | 4 <input type="checkbox"/> Datter, sønn |
| 2 <input type="checkbox"/> Ektefelle | 5 <input type="checkbox"/> Mor, far |
| 3 <input type="checkbox"/> Forlovede eller annen person jeg lever sammen med (uten å ha inngått formelt ekteskap) | 6 <input type="checkbox"/> Søsknen, svigerforeldre, barnebarn, svoger, svigerinne, svigerbarn, tante, onkel, nevø, niese, besteforeldre |
| | 7 <input type="checkbox"/> Andre personer |

2. Hvilket trossamfunn er De tilsluttet?

- | |
|---|
| 1 <input type="checkbox"/> Den norske kirke (statskirken) |
| 2 <input type="checkbox"/> Trossamfunn utenfor Den norske kirke |
| 3 <input type="checkbox"/> Ikke tilsluttet trossamfunn |

3. Utenlandsk utdanning.

Dette spørsmålet besvares bare av dem som har tatt utdanning utenfor Norge. De som bodde i Norge i 1970 oppgir ikke utenlandsk utdanning tatt før 1970.

Oppgi viktigste utdanning, i hvilket land den er fullført, og hvor lang skolegang De har i utlandet.

Utdanning

Land

Samlet skolegang i utlandet i antall år

4. Hva var Deres viktigste kilde til livsopphold i året fra 1. nov. -79 til 31. okt. -80?

Sett bare ett kryss.

- | |
|--|
| 1 <input type="checkbox"/> Inntekt av eget arbeid, eller andre personers (f.eks. ektefelles, foreldres) arbeid |
| 2 <input type="checkbox"/> Verneplikts-/siviltjeneste |
| 3 <input type="checkbox"/> Pensjon, trygd |
| 4 <input type="checkbox"/> Stipend, lån, formue, fæderåd, leieinntekt eller annen formuesinntekt |

5. Utførte De inntektsgivende arbeid i minst 100 timer i året fra 1. nov. -79 til 31. okt. -80?

Som inntektsgivende arbeid regnes også arbeid som et familiemedlem har utført i familiebedrift (f.eks. butikk, gårdsbruk).

- | | |
|-------------------------------|--------------------------------|
| 1 <input type="checkbox"/> Ja | 2 <input type="checkbox"/> Nei |
| Se rettledningen | |

Spørsmål 6 - 15 gjelder inntektsgivende arbeid, og besvares bare av dem som har svart "Ja" på spørsmål 5.

6. Oppgi navn og adresse på det arbeidssted (bedrift) hvor De utførte inntektsgivende arbeid lengst tid i året fra 1. nov. -79 til 31. okt. -80. Med bedrift menes f.eks. fabrikk, butikk, gårdsbruk, kontor e.l. Se rettledningen

Navn:

Adresse:

Poststed:

7. Beskriv virksomheten på dette arbeidsstedet så nøyaktig som mulig. Skriv f.eks. jordbruk, produksjon av møbler, leiebiltransport, bokhandel, salg av biler e.l.

Virksomhet:

8. Hvilket yrke (tittel) hadde De på dette arbeidsstedet? Skriv f.eks. hjemmehjelp, rørlegger, sykepleier, damefrisør, rengjøringshjelp, platearbeider, reklamekonsulent e.l.

Yrke:

9. På hvilken måte er/var De knyttet til arbeidsstedet De har oppgitt i spørsmål 6?

- | | |
|--|--|
| 1 <input type="checkbox"/> Som fast eller midlertidig ansatt | 3 <input type="checkbox"/> Som familiemedlem uten fast lønn i familiebedrift |
| 2 <input type="checkbox"/> Som selvstendig (eier) | |

10. Hvor mange timer inntektsgivende arbeid utførte De i året fra 1. nov. -79 til 31. okt. -80? Ta med alt inntektsgivende arbeid De utførte i hele perioden.

- | | |
|---|--|
| 1 <input type="checkbox"/> 100 - 499 arbeidstimer | 3 <input type="checkbox"/> 1000 - 1299 arbeidstimer |
| 2 <input type="checkbox"/> 500 - 999 arbeidstimer | 4 <input type="checkbox"/> 1300 arbeidstimer eller flere |

H

11. Hvor mange timer inntektsgivende arbeid utførte De i uken 25. - 31. okt.?

- | | | |
|---|--|---|
| 1 <input type="checkbox"/> Ingen, arbeidde ikke denne uken | 2 <input type="checkbox"/> 1 - 9 timer | 4 <input type="checkbox"/> 20 - 29 timer |
| Arbeidde De ikke denne uken, skal De ikke fylle ut resten av skjemaet | 3 <input type="checkbox"/> 10 - 19 timer | 5 <input type="checkbox"/> 30 timer eller flere |

12. Hvor møtte De på arbeid i uken 25. - 31. okt.?

- | | |
|--|--|
| 1 <input type="checkbox"/> Jeg møtte fast på samme arbeidssted/adresse som er oppgitt i spørsmål 6 | 3 <input type="checkbox"/> Jeg møtte på forskjellige steder denne uken |
| 2 <input type="checkbox"/> Jeg møtte fast på annet sted | Møtte De på forskjellige steder denne uken, skal De ikke fylle ut resten av skjemaet |
| (Skriv navnet på kommunen) | kommune |

13. Hvor ofte reiste eller gikk De fra Deres hjemsted til arbeidsstedet i uken 25. - 31. okt.? Se rettledningen.


- | | |
|---|--|
| 1 <input type="checkbox"/> 1 gang | 3 <input type="checkbox"/> 4 ganger eller flere |
| 2 <input type="checkbox"/> 2 - 3 ganger | 4 <input type="checkbox"/> Var ikke på hjemstedet denne uken |

14. Hvor lang tid brukte De vanligvis fra Deres hjemsted til arbeidsstedet (én vei) i uken 25. - 31. okt.?

- | | |
|---|--|
| 1 <input type="checkbox"/> 0 - 14 min. | 3 <input type="checkbox"/> 30 - 44 min. |
| 2 <input type="checkbox"/> 15 - 29 min. | 4 <input type="checkbox"/> 45 min. eller mer |

15. Hvilke transportmidler brukte De vanligvis fra Deres hjemsted til arbeidsstedet (én vei) i uken 25. - 31. okt.? Sett flere kryss hvis nødvendig.

- | | | |
|---------------------------------|---|--|
| 1 <input type="checkbox"/> Bil | 3 <input type="checkbox"/> Tog, trikk, T-bane | 5 <input type="checkbox"/> Brukte sykkel Gikk i mer enn 10 min |
| 2 <input type="checkbox"/> Buss | 4 <input type="checkbox"/> Båt | 6 <input type="checkbox"/> Annet |



Boligskjema

Folke- og boligteiling 1980

Undergitt
taushetsplikt

Statistisk
Sentralbyrå
Folke-
tellingskontoret

For hver leilighet skal det nyttes bare en svar-
konvolutt. Alle personskjemaene og det utfylte
boligskjemaet sendes samlet i svarkonvolutten.

Lovhjemmel

Stortingsvedtak av 16. november 1978, med hjemmel i lov nr. 2 av 25. april 1907

SETT KRYSS SLIK:

IKKE SLIK:

BRUK HELST
BLYANT ELLER
BLÅ/SVART
KULEPENN.

H

1. Har andre som bor i leiligheten mottatt boligskjema?

1 Nei 2 Ja

Les teksten under midten på
skjemaet før De fortsetter.

2. Hvor mange rom på 6m²
eller mer er det i leiligheten?

Ta ikke med kjøkken, bad og gang

1 rom 5 rom
 2 rom 6 rom
 3 rom 7 rom
 4 rom 8 rom eller
flere

3. Hvor stor er leiligheten,
målt i kvadratmeter?

1 Under 30m² 5 60-79m²
2 30-39m² 6 80-99m²
3 40-49m² 7 100-129m²
4 50-59m² 8 130m²
eller mer

4. Hva slags eie-/leieforhold er det til leiligheten?
Sett bare ett kryss.

1 Jeg/vi eier den gjennom
borettslag, aksjeselskap e.l. 3 Jeg/vi leier den ved
vanlig leiekontrakt
2 Jeg/vi eier den alene
eller sammen med andre 4 Jeg/vi leier den gjennom
arbeidsforhold (tjenestebolig)
5 Jeg/vi leier den for et
bestemt avgrenset tidsrom
6 Jeg/vi leier den på
andre vilkår enn de
som er nevnt over

5. Hvor stort kjøkken er det i leiligheten?

1 Kjøkkenet er 6m²
eller større
2 Kjøkkenet er
mindre
enn 6m² 3 Det er
ikke kjøkken
i leiligheten

6. Hva slags WC/do har de som bor i leiligheten
adgang til?

1 Vannklosett
i leiligheten 2 Vannklosett
utenfor leiligheten
3 Annet avtrede

7. Hva er leilighetens viktigste oppvarmingskilde?

1 Sentralvarme
(radiatorer e.l.) 3 Ovner for flytende
brensel (olje, parafin e.l.)
2 Elektriske ovner,
varmekabler e.l. 4 Ovner for fast
brensel (ved, koks e.l.)

Spørsmål 8 - 15 nedenfor skal også besvares

Hvis det er mottatt ett boligskjema i leiligheten,
fylles det ut og sendes tilbake i svarkonvolut-
ten sammen med alle personskjemaene.

Hvis flere i leiligheten har mottatt boligskjema
og svarkonvolutt, så gjør følgende:

1. Ta kontakt med den (de) andre som har mottatt boligskjema.
2. Fyll ut ett av boligskjemaene.
3. Send dette skjemaet sammen med de utfylte personskjemaene tilbake i samme svarkonvolutten.

8. Er det pipe i leiligheten?

1 Ja 2 Nei

9. Er det montert brenselovn
eller peis i leiligheten?

1 Ja 2 Nei

10. Er det bad eller dusj i
leiligheten?

1 Ja 2 Nei

11. Er det telefon i
leiligheten?

1 Ja 2 Nei

12. Disponerer noen av dem som
bor i leiligheten personbil?

1 Ja 2 Nei

H

13. Hva slags hus ligger leiligheten i? Se rettledningen.

1 Våningshus i tilknytning til gårds-
drift (hovedbygning, kårbolig,
forpakterbolig e.l.) 5 Annet boligbygg med
mindre enn 3 etasjer
2 Frittliggende enebolig (enebolig med
minst en halv meters avstand til
nærmeste hus) 6 Blokk, leiegård eller
annet boligbygg med
3 etasjer eller mer
3 Hus i kjede, rekkehus, terassehus
eller vertikalt delt tomannsbolig 7 Forretningsbygg, verkstedbygg e.l.
4 Horisontalt delt tomannsbolig 8 Hotell, pensjonat, aldershjem, barnehjem,
sykehus, militærforlegning eller annet
bygg for felleshusholdning

14. Når ble huset bygd?

1 1900 eller før 5 1946 - 1950
2 1901 - 1920 6 1951 - 1960
3 1921 - 1940 7 1961 - 1970
4 1941 - 1945 8 1971 - 1980

15. Hvor mange leiligheter er det i huset? Rettledningen beskriver hva vi mener med hus og leilighet

1 leilighet 2 leiligheter 3 leiligheter 4 leiligheter 5 leiligheter

Hvis det er 6 leiligheter eller flere,
oppgi antallet her →