

KOMMUNEHEFTE



FOLKE- OG BOLIGTELLING 1980

1719 **LEVANGER**

STATISTISK SENTRALBYRÅ
KONGSVINGER



**FOLKE- OG BOLIGTELLING
1. NOVEMBER 1980**

1719 LEVANGER

**STATISTISK SENTRALBYRÅ
KONGSVINGER 1982**

ISBN 82-587-0180-0

FORORD

Hovedformålet med Folke- og bolig telling 1980 var å gi et bilde av befolkningen og levekårene i det norske samfunnet ved å se opplysninger om alder, kjønn, yrke, arbeid, inntekt, utdanning, boforhold o.l. i sammenheng.

Et annet viktig formål var å gi statistikk for mindre geografiske områder, som kommuner og deler av kommuner. De statistiske kommuneheftene gir de første resultatene fra tellingen for å dekke dette formålet. Flere resultater for den enkelte kommune i form av et sett upubliserte tabeller (en "tabellpakke"), vil foreligge kort tid etter at heftene er utgitt. Tabellene vil bli levert som utskrift på papir eller micro-fiche, etter brukerens ønske.

Når kommuneheftene for alle kommuner i et fylke er publisert, vil det bli laget et sammendrag for hele fylket med tabeller som svarer til dem som finnes i kommuneheftene. Når hele landet er dekket med kommunehefter, vil det også bli laget et sammendrag for hele landet. Tilsvarende sammendrag for fylkene og hele landet vil bli laget av den "tabellpakke" som er nevnt foran.

Resultatene fra Folke- og bolig telling 1980 vil ellers bli gitt i tabellpublikasjoner som vil kaste lys over spesielle emner, bl.a. sysselsetting, boligforhold, familier og husholdninger. Resultatene vil også bli vist i kart og diagrammer. Bl.a. vil det bli laget bosettingskart tilsvarende de som ble laget i samband med Folke- og bolig telling 1970.

Statistisk Sentralbyrå, Oslo/Kongsvinger, 12. mars 1982

Arne Øien

Johan-Kristian Tønder

INNHold

	Side
Tabellregister	7
Tekst del	
1. Opplegg og gjennomføring	8
1.1. Omfang	8
1.2. Grunnlag for statistikken	8
1.3. Datainnsamling	8
2. Feilkilder	9
3. Begreper og kjennemerker	9
3.1. Personkjennemerker	9
3.2. Familie- og husholdningstype	14
3.3. Boligkjennemerker	15
3.4. Inndelingen i grunnkretser	17
4. Bruk av tabellene	17
5. Merknader til tabellene	18
Tabell del	19
Vedlegg	
1. Grunnkretser i 1980 og tellingskretser i 1970. Endringer i kommuneinndelingen fra 1970 til 1980	39
2. Kart over grunnkretsinnndelingen	41
3. Kart over tettsteder	47
4. Personskjema	49
5. Boligskjema	51

Standardtegn i tabeller

- : Tall kan ikke offentliggjøres
- Null

TABELLREGISTER

	Side
1. Folkemengden ved folketellingene 1801 - 1980	19
2. Folkemengden etter kjønn, ekteskadelig status og alder. 1/11 1980	19
3. Folkemengden etter trossamfunn/viktigste kilde til livsopphold, kjønn og alder. 1/11 1980	19
4. Personer 16-66 år etter yrkesaktivitet, arbeidstid, kjønn og høyeste utdanning. 1/11-79 - 31/10-80	20
5. Personer 16 år og over, etter yrkesaktivitet, arbeidstid, kjønn og alder. 1/11-79 - 31/10-80	21
6. Yrkesaktive 16 år og over, etter alder og næring. 1/11-79 - 31/10-80	21
7. Yrkesaktive 16 år og over, etter kjønn, arbeidstid og næring/yrkesfelt. 1/11-79 - 31/10-80	22
8. Yrkesaktive 16 år og over i arbeid i uka 25/10 - 31/10 1980, etter kjønn, arbeidstid i uken og næring/yrkesfelt	23
9. Yrkesaktive 16 år og over med fast oppmøteplass på arbeid i uka 25/10 - 31/10 1980, etter tallet på arbeidsreiser, reisetid og yrkesfelt/oppmøteplass	24
10. Yrkesaktive 16 år og over med fast arbeidsreise i uka 25/10 - 31/10 1980, etter reise- måte, oppmøteplass, tallet på arbeidsreiser og reisetid	25
11. Boliger etter hustype og tallet på rom. Bosatte etter tallet på rom i boligen. 1/11 1980	26
12. Boliger etter husets byggeår og hustype/eie-/leieform. Bosatte og rom, etter husets byggeår. 1/11 1980	26
13. Boliger etter viktigste kilde til oppvarming og byggeår/installasjon av pipe. Bosatte etter boligens viktigste kilde til oppvarming. 1/11 1980	27
14. Boliger etter sanitærutstyr og tallet på rom. Bosatte etter boligens sanitærutstyr. 1/11 1980	27
15. Boliger, rom og bosatte, etter hustype. 1/11 1980	28
16. Boliger etter eie-/leieform og areal. Bosatte etter eie-/leieforhold til boligen. 1/11 1980	28
17. Boliger, bosatte og rom, etter bosatte pr. rom i boligen. 1/11 1980	28
18. Boliger etter tallet på rom og tallet på bosatte. 1/11 1980	29
19. Familier og personer, etter familietype, husholdningstype og tallet på familier i hus- holdningen/yrkesaktivitet i familien. 1/11 1980	29
20. Familier og personer i privathusholdninger, etter familietype og eie-/leieforhold til boligen/tallet på rom i boligen. 1/11 1980	30
21. Tallet på privathusholdninger med utvalgte kjennetegn for boligstandard, og disponering av personbil. Bosatte i slike husholdninger, etter alder. 1/11 1980	30
22. Folkemengden etter alder, kjønn og type boligstrøk/grunnkrets. 1/11 1980	31
23. Yrkesaktive 16 år og over, etter næring, kjønn og type boligstrøk/grunnkrets. 1/11 1980 ..	34
24. Tallet på privathusholdninger med utvalgte kjennetegn for boligstandard, og disponering av personbil. Boligstrøk/grunnkrets. 1/11 1980	37

1. OPPLÈGG OG GJENNOMFØRING

1.1. Omfang

Folke- og bolig telling 1980 omfatter alle personer (også utenlandske statsborgere) som ifølge Forskrifter om føringen og ordningen av folkeregistrene fastsatt av Statistisk Sentralbyrå den 26. november 1979, var registrert bosatt i Norge på tellingstidspunktet den 1. november 1980.

Boligtellingen har med alle privatboliger (private leiligheter mv.) hvor minst én person var registrert bosatt den 1. november 1980.

Boliger som var ubebodd eller som var bebodd bare av midlertidig tilstedeværende (f.eks. ugifte personer som oppholdt seg utenom foreldrenes hjem på grunn av skolegang, studier), omfattes ikke av tellingen. Det er heller ikke innhentet opplysninger om boliger for forpleide i aldershjem, pleiehjem, barnehjem og andre fellesinstitusjoner.

Enheter hus omfattes ikke av tellingen denne gang. Det gis likevel enkelte opplysninger om det huset som boligen ligger i. I avsnitt 3 er det gjort nærmere rede for bostedsbegrepet (det sted en person skal regnes som bosatt) og boligbegrepet.

1.2. Grunnlag for statistikken

De fleste opplysninger i folke- og bolig tellingen bygger på oppgaver gitt direkte av oppgaverne på egne skjemaer.

Personskjema ble sendt til alle personer som hadde fylt 16 år eller fylte 16 år i løpet av 1980, (se vedlegg 4).

For personer under 16 år fikk Statistisk Sentralbyrå de nødvendige opplysninger fra folkeregisteret i den enkelte kommune.

Opplysningene om den enkelte privatbolig er gitt på eget boligskjema, (se vedlegg 5).

Oppgavene over befolkningens utdanningsbakgrunn er hentet fra utdanningsopplysningene gitt i folketellingen 1970 og "Arkivet for påbegynt og avsluttet utdanning" i Statistisk Sentralbyrå som inneholder alle utdanninger som en person har avsluttet i Norge i perioden 1970 - 1980. I tillegg kommer oppgaver over utenlandsk utdanning gitt i folketellingen 1980.

Oppgaver over alder, kjønn og andre demografiske kjennetegn er hentet fra Det sentrale personregister i Statistisk Sentralbyrå.

Nødvendige oppgaver over de vernepliktige og sivile tjenestepiktige er innhentet gjennom Forsvarets overkommando og Administrasjonen for sivile tjenestepiktige.

Folke- og bolig telling 1980 ble gjennomført med hjemmel i Statistikkloven av 25. april 1907 og Stortingsvedtak av 16. november 1978.

1.3. Datainnsamling

Ved folketellingen i 1980 ble skjemaene sendt i posten direkte til den enkelte person. Før utsendingen tok til, ble navn og adresse påført skjemaene. Det var Det sentrale personregister som dannet grunnlaget for denne påføringen.

Hver person fikk tilsendt sitt eget personskjema sammen med en rettleiding.

I tillegg fikk den eldste personen i familien et boligskjema. Med boligskjemaet fulgte også en svarkonvolutt.

Utfylte personskjema fra alle som bodde i boligen sammen med ett boligskjema ble sendt samlet tilbake i svarkonvolutten. Dersom det bodde flere familier i samme boligen, nyttet familiene samme svarkonvolutt og bare ett boligskjema ble utfylt. Innsamlingsmetoden gav derfor grunnlag for å danne bohusholdninger (se nedenfor) i folke- og bolig tellingen.

Den enkelte person er i tellingen regnet å ha sitt bosted i den bolig hvor vedkommende var registrert bosatt i folkeregisteret 1. november 1980. Innsamlingen av opplysningene viste at enkelte personer bodde i en annen bolig enn der de var registrert bosatt i folkeregisteret. Dette gjaldt bl.a. ugifte studenter og skoleelever som bodde på hybel og som sendte sitt personskjema i samme svarkonvolutt som hybelverten. Dette gjaldt også personer som hadde flyttet kort tid før 1. november 1980 og

som gav opp boligopplysninger på den nye adressen, mens flyttingen først ble registrert i folkeregistret etter 1. november 1980. I slike tilfelle ble personene likevel regnet som bosatt i den boligen/adressen de var registrert på i folkeregisteret 1. november 1980. I avsnitt 3 er det gjort rede for hvilket sted en person skal regnes som bosatt. I samme avsnitt er det også gjort rede for begrepet "bohusholdning".

De personer som ikke hadde svart på folketellingskjemaene til rett tid, fikk tilsendt en adressert purring.

De som ikke svarte på den adresserte purringen, ble oppsøkt av tellere som krevde inn oppgavene.

2. FEILKILDER

Under gjennomføring og bearbeiding av en statistisk telling vil det alltid kunne oppstå ulike feil som kan gi utslag i tellingsresultatene.

De fleste feilene oppstår vanligvis under oppgaveinnhenting og kommer av uriktige svar eller mangelfullt utfylte skjemaer.

Feil som oppstår under bearbeidingen er først og fremst knyttet til koding av opplysninger, i vårt tilfelle spesielt opplysningene om næring og yrke.

For å få et grunnlag til å vurdere hvor omfattende feilene er, ble det gjennomført en kvalitetskontrollundersøkelse i samband med tellingen.

Resultatene fra denne undersøkelsen blir publisert i serien Statistiske analyser. Resultatene er ventet å foreligge i løpet av 1982 og vil ta for seg sentrale kjennetegn fra boligdelen av tellingen, og kjennetegn for sysselsetting og arbeidsmarked.

3. BEGREPER OG KJENNEMERKER

3.1. Personkjennemerker

Når ikke annet er nevnt, refererer personopplysningene seg til 1. november 1980.

Bosted

Den enkelte person er i tellingen regnet å ha sitt bosted i den kommune og i den bolig hvor vedkommende var registrert som bosatt i folkeregisteret den 1. november 1980. Hovedregelen er at en person skal registreres som bosatt der vedkommende regelmessig tar sin døgnhvile.

De viktigste registreringsreglene er ellers:

<u>Bostedsforhold</u>	<u>Skal registreres som bosatt i</u>
Gift person som pga. arbeid, studier, avtjening av verneplikt e.l. oppholder seg utenom ektefellenes felles bolig	Ektefellenes felles bolig
Ugift person som pga. studier, skolegang eller avtjening av verneplikt oppholder seg utenom foreldrenes/forsørgers bolig	Foreldrenes/forsørgers bolig
Ugift person med eget arbeid og som vanligvis ikke bor hos foreldre/forsørger	Boligen der personen vanligvis bor
Person som pga. ferie, besøk hos kjente, forretningsreise e.l. er fraværende fra boligen der vedkommende vanligvis bor	Boligen der personen vanligvis bor
Person som er forpleid i barnehjem, aldershjem, pleiehjem eller er satt bort i privat pleie	Barnehjemmet, aldershjemmet, pleiehjemmet eller boligen hvor personen er i pleie
Person som er innlagt på sykehus eller anbrakt på arbeidsskole, arbeidsanstalt eller i fengsel	Boligen der personen var bosatt før innleggelsen eller anbringelsen

Personer som ikke kan henføres til en bestemt bolig, er regnet til gruppen "Uten fast bopel". Personer uten fast bopel er som regel registrert som bosatt i den kommunen hvor de sist hadde fast bosted.

I det følgende er begrepet "Bosatt" brukt i samme betydning som begrepet "Registrert bosatt". Det er ikke innhentet opplysninger om midlertidig bosted. Det kan derfor ikke gis oppgaver over den tilstedeværende befolkning.

Opplysningene fra Folke- og bolig telling 1980 er ikke brukt til å justere opplysningene i folkeregistrene.

Alder

I fordelingen etter alder er den enkelte person gruppert etter alder pr. 31. desember 1980 (Alder = 1980 - fødselsår).

Ekteskapelig status

Det er brukt fire hovedgrupperinger etter ekteskapelig status, nemlig ugifte, gifte, skilte og enker/enkemenn.

Samboende

Med samboende menes personer som lever sammen (i ekteskapsliknende forhold) uten å ha inngått formelt ekteskap.

I gruppen samboende er regnet bare de personer som er registrert bosatt på samme adresse i folkeregisteret 1. november 1980.

Trossamfunn

Det er brukt tre grupperinger etter trossamfunn, nemlig "Den norske kirke", "Trossamfunn utenfor den norske kirke" og "Ikke tilsluttet trossamfunn".

Personer under 16 år er som regel gruppert sammen med sine foreldre. I de tilfelle foreldrene ikke tilhører samme gruppe, er imidlertid barna ført til gruppen for uoppgitt.

Utdanning

Oppgavene over utdanning omfatter enkeltutdanninger på hel- eller deltid av minst 5 måneders normal varighet.

For personer med flere enkeltutdanninger, er den utdanning som har lengst samlet varighet (normal varighet av enkeltutdanningen tillagt varigheten av den forutdanning som kreves) regnet som høyeste utdanning. Av utdanninger med lik samlet varighet, er den som antas å være av størst yrkesmessig betydning, oppfattet som personenes høyeste utdanning. Utdanningsgrupperingen er foretatt etter 1973-utgaven av Standard for utdanningsgruppering i offentlig norsk statistikk (Statistisk Sentralbyrås Håndbøker nr. 28).

Standarden er bygd opp som et pyramidisk klassifikasjonssystem.

Enkeltutdanningene er først ordnet i grove grupper som i standarden kalles utdanningsnivåer. Innenfor hvert nivå er det først foretatt en sortering etter fagfelt, dernest en finere sortering i faggrupper.

Inndelingen i nivåer eller hovedgrupper er foretatt på denne måte:

0. Ingen utdanning og utdanning på førskolenivå (utdanning for 6-åringer og mindre barn)
1. Utdanning på barneskolenivå (1 - 6 år, førskoleutdanning ikke medregnet)
2. Utdanning på ungdomsskolenivå (7 - 9 år)
3. Utdanning på gymnasnivå I (10 år)
4. Utdanning på gymnasnivå II (11 - 12 år)
5. Utdanning på universitets- og høgskolenivå I (13 - 14 år)
6. Utdanning på universitets- og høgskolenivå II (15 - 16 år)
7. Utdanning på universitets- og høgskolenivå III (17 - 18 år)
8. Utdanning på forskernivå (over 18 år)
9. Uoppgitt utdanning.

I tabellene over personenes høyeste utdanning fra folketellingen er gruppene 0 og 9 slått sammen til en gruppe.

Fagfelt er i standarden spesifisert slik:

1. Allment fagfelt
2. Humaniora og estetikk
3. Undervisning
4. Administrasjon, økonomi, samfunnsvitenskap og jus
5. Industri, håndverk, naturvitenskap og teknikk
6. Samferdsel
7. Helsevesen
8. Jordbruk, skogbruk og fiske
9. Tjenesteyting og forsvar.

I tabellene fra folketellingen er bare de viktigste fagfeltene under de forskjellige nivå- eller hovedgruppene spesifisert. De andre fagfelt er slått sammen til en gruppe.

I folketellingen 1970 ble det foretatt en tre-delning av standardens gymnasnivå etter utdanningsvarighet på henholdsvis 10 år, 11 år og 12 år.

I folketellingen 1980 følger inndelingen standardens gruppering, nemlig en gruppering på henholdsvis 10 år og 11-12 år.

Fagutdanninger avsluttet før 1972/73 og som ikke bygger på examen artium, kodes i tellingen 1980 med 8 års allmennutdanning som grunnlag. Fagutdanninger avlagt etter 1972/73 kodes med 9 år som grunnlag.

Viktigste kilde til livsopphold

Personer 16 år og over er gruppert etter den kilde til livsopphold som var viktigst de siste 12 månedene før tellingstidspunktet, dvs. fra 1. november 1979 fram til 1. november 1980. For personer under 16 år bosatt i privathusholdninger er inntekt fra andre personer alltid regnet som viktigste kilde til livsopphold.

For personer under 16 år bosatt i felleleshusholdninger er pensjon, trygd regnet som viktigste kilde til livsopphold.

Med "inntekt av eget arbeid" er ment inntekt av egen yrkesaktivitet.

"Pensjon, trygd" omfatter syketrygd, arbeidsløshetsstrygd, forsørgertrygd, uføretrygd, alderstrygd, yrkesskadetrygd, krigspensjon, bedriftspensjon o.l.

Som "stipend, lån, formue, føderåd, leieinntekt eller annen formuesinntekt" regnes også utbetalinger i forbindelse med livsforsikring eller individuell pensjonsforsikring. Underhold fra andre enn privatpersoner (f.eks. stønader fra det offentlige, institusjoner eller bedrifter), unntatt pensjon og trygd regnes også med her.

Personer som har andre personers inntekt som viktigste kilde til livsopphold er gruppert under "inntekt av eget arbeid eller andre personers arbeid/inntekt". Dette gjelder uansett om inntekten kommer fra arbeid, pensjon, trygd eller stipend, lån mv.

Yrkesaktivitet

I Folke- og bolig telling 1980 er det innhentet oppgaver om yrkesaktiviteten både for de siste 12 månedene før tellingstidspunktet og den siste uka før tellingstidspunktet.

Som yrkesaktivitet er regnet alt arbeid som blir utført mot betaling i form av lønn, inntekt av egen bedrift, provisjon, honorarer o.l. Arbeid som familiemedlem uten fast lønn i familiebedrift (f.eks. gårdsbruk, butikk) og verneplikts-/siviltjeneste er også regnet som yrkesaktivitet.

Som yrkesaktive de siste 12 månedene er regnet personer 16 år og over som utførte yrkesaktivitet av minst 100 timers varighet i denne perioden.

Som yrkesaktive den siste uka før tellingstidspunktet er regnet personer 16 år og over som utførte yrkesaktivitet av minst 1 times varighet i denne uka. Personer som var midlertidig borte fra arbeidet hele uka på grunn av sykdom, permisjon, ferie e.l. er ikke regnet med blant de yrkesaktive.

Arbeidstid

Det er innhentet oppgaver over arbeidstida både for de siste 12 månedene før tellingstidspunktet og den siste uka før tellingstidspunktet.

Arbeidstida omfatter all tid som er medgått til yrkesaktivitet. Arbeidstid som har gått med til forberedelse i tillegg til ordinær arbeidstid, er også regnet med (f.eks. forberedelser i tillegg til ordinær undervisningstid for lærere). Tid som er brukt til skolearbeid, studier og husarbeid for egen familie, er ikke regnet med.

Fravær på grunn av sykdom, permisjon, ferie e.l. er heller ikke regnet med i arbeidstida.

Generelt om grupperingen etter næring, yrke og yrkesstatus

Personer 16 år og over med yrkesaktivitet er gruppert på næring etter arten av virksomheten til den bedrift der den enkelte arbeidet hele tiden eller lengst tid de siste 12 månedene før tellingstidspunktet. Disse personene er videre gruppert på det yrke og den yrkesstatus som de hadde hele tiden eller lengst tid i denne bedriften i 12-månedersperioden.

Personer 16 år og over med yrkesaktivitet siste uka før tellingstidspunktet er gruppert etter den næring og det yrke vedkommende oppgav å ha hatt i den bedriften som den enkelte arbeidet hele tiden eller lengst tid de siste 12 månedene før tellingstidspunktet. Det er således ikke innhentet særskilte oppgaver om de yrkesaktives næring og yrke for den siste uka før tellingstidspunktet.

Næring

Næringsgrupperingen er foretatt etter 1978-utgaven av Standard for næringsgruppering i offentlig norsk statistikk (Statistisk Sentralbyrå's Håndbøker nr. 9).

Denne standarden er i samsvar med International Standard Industrial Classification of All Economic Activities (ISIC).

I standarden er grupperingssystemet utformet som et femsifret pyramidisk system hvor hvert siffer angir et grupperingsnivå. De fem nivåene er gitt følgende betegnelser:

Næring	1-sifret kode
Næringsområde	2-sifret kode
Næringshovedgruppe	3-sifret kode
Næringsgruppe	4-sifret kode
Næringsundergruppe	5-sifret kode

Næringene på 1-sifret nivå har følgende 9 inndelinger:

1. Jordbruk, skogbruk, fiske og fangst
2. Bergverksdrift
3. Industri
4. Kraft- og vannforsyning
5. Bygge- og anleggsvirksomhet
6. Varehandel, hotell- og restaurantvirksomhet
7. Transport, lagring, post og telekommunikasjoner
8. Bank- og finansieringsvirksomhet, forsikringsvirksomhet, eiendomsdrift og forretningsmessig tjenesteyting
9. Offentlig, sosial og privat tjenesteyting.

En oversikt over den videre inndeling i næringsområder mv. finnes i Standard for næringsgruppering.

Næringsgrupperingen i 1980-tellingen er ikke direkte sammenliknbar med næringsgrupperingen i 1970-tellingen. Årsaken til dette er overgangen til ny standard for næringsgruppering i 1972. I folketellingen 1970 ble næringsgrupperingen foretatt etter 1960-utgaven av Standard for næringsgruppering.

Tabeller med sammenliknbare tall mellom tellingene i 1970 og 1980 vil bli publisert en tid etter kommuneheftene i de såkalte "tabellpakkene". Næringsoppgaver med resultater fra 1970-tellingen gruppert etter 1978-utgaven av Standard for næringsgruppering, vil da bli gitt. I folketellingen 1980 gis det næringsoppgaver ned på næringsgruppe (3-sifret kode).

Yrke

Yrkesgrupperingen er foretatt etter Standard for yrkesgruppering i offentlig norsk statistikk (utgitt av Arbeidsdirektoratet i 1965). Standarden følger i prinsippet 1958-utgaven av International Standard Classification of Occupations (ISCO).

Standarden er bygd opp slik at nær beslektede yrker er ført sammen til såkalte yrkesgrupper, som igjen danner yrkesområder. Disse yrkesområdene er ført sammen til yrkesfelt.

Hvert yrke i klassifiseringen er betegnet med 5-sifret kodenummer:

første siffer angir yrkesfeltet
 første og annet siffer angir yrkesområde
 første - tredje siffer angir yrkesgruppe
 første - femte siffer angir yrke.

Til folketellingen 1980 har Statistisk Sentralbyrå ført nye yrker inn i denne standarden. Den inndelingen i yrkesgrupper som er brukt i 1965-utgaven, er stort sett brukt også her. Videre er en del yrkesgrupper slått sammen og noen er splittet i flere grupper. En ny 3-siffergruppe er tatt med for olje- og gassarbeid. Dessuten er ledende tjenestemenn i kommunal- og fylkeskommunal administrasjon og forvaltning skilt ut som ny gruppe.

Gruppene "Lærere" og "Faglærere i praktiske yrker" er slått sammen til en gruppe.

Opgaver over yrke er i tellingen gitt med på yrkesgruppe (3-sifret kode).

Yrkesstatus

I tellingen er det brukt følgende tre grupperinger etter yrkesstatus:

1. Fast eller midlertidig ansatt
2. Selvstendig
3. Familiemedlem uten fast lønn i familiebedrift.

Personer (også medeiere) som arbeide i firmaer organisert som aksjeselskap, andelslag eller annen selskapsform med begrenset ansvar, er alltid regnet som ansatte.

En person er regnet som selvstendig dersom vedkommende drev virksomhet alene for egen regning eller sammen med andre med ubegrenset ansvar (f.eks. i ansvarlig selskap).

Gruppen "Familiemedlem uten fast lønn i familiebedrift" omfatter personer som arbeide i familievirksomhet uten fast avtalt lønn og som verken var eier eller medeier i virksomheten. Et familiemedlem uten fast lønn kan imidlertid ha vederlag for arbeidet i form av kost og losji, andel av overskott e.l.

I de tilfelle hvor ektefeller arbeide i felles virksomhet (f.eks. gårdsbruk) som ikke var organisert som aksjeselskap e.l., er den ene ektefellen regnet som selvstendig og den andre som familiemedlem uten fast lønn i familiebedrift, med mindre begge ektefellene var registrert som eiere av virksomheten.

Generelt om oppmøteplass, reisehyppighet, reisetid og transportmåte

Kjennemerkene gjelder personer 16 år og over med yrkesaktivitet i siste uka før tellingstidspunktet.

Reisehyppighet, reisetid og transportmåte gjelder yrkesaktive personer med fast oppmøteplass (se oppmøteplass).

Reisetid og transportmåte gjelder yrkesaktive personer med fast arbeidsreise (se reisehyppighet).

Oppmøteplass

Med oppmøteplass forstår en det stedet hvor vedkommende møtte fram ved arbeidshagens start.

Personer 16 år og over med yrkesaktivitet siste uka før tellingstidspunktet er gruppert etter kommunen den faste oppmøteplassen lå i (rute 1 og 2 i personskjemaet).

Personer som i denne uka møtte på ulike arbeidssteder, var til sjøs e.l., er ikke regnet å ha fast oppmøteplass (rute 3 i personskjemaet).

Reisehyppighet

Med reisehyppighet forstås en det antall ganger vedkommende reiste fra hjemsted til arbeidssted den siste uka før tellingstidspunktet.

Hjemsted er alltid regnet som den boligadresse vedkommende er registrert bosatt på i folkeregisteret. For personer som bodde midlertidig på f.eks. hybel eller brakke i denne uka, er reisen mellom hybel, brakke og arbeidssted ikke medregnet.

For personer som var registrert bosatt på arbeidsstedet er det regnet hvor mange dager vedkommende var på arbeid siste uka før tellingstidspunktet.

Med "fast arbeidsreise" menes personer med fast oppmøteplass og som reiste minst en gang fra hjemsted til arbeidssted i uka før tellingstidspunktet.

Reisetid

Reisetid er reisetiden fra hjemsted (registrert boligadresse) til arbeidssted. Reisetiden er regnet én vei. I reisetiden er gangtid og ventetid under reisen tatt med. Det samme gjelder faste gjøremål som f.eks. å bringe barn til barnehage, dagmamma e.l. Tilfeldige gjøremål og forsinkelser er ikke regnet med.

For pendlere som bodde midlertidig på f.eks. hybel, brakke e.l., er reisetiden regnet fra hjemstedet og fram til arbeidsstedet.

Transportmåte

Med transportmåte forstås de transportmidler vedkommende til vanlig nyttet én vei fra hjemsted til arbeidssted siste uka før tellingstidspunktet.

For personer som ikke reiste på samme måte hver dag, er det regnet med den reisemåten vedkommende nyttet flest dager.

3.2. Familie og husholdningstype

Grupperingene på familie og husholdningstype refererer seg til tellingstidspunktet den 1. november 1980.

Familie

Til én og samme familie er regnet:

1. Ektepar og eventuelle ugifte barn registrert bosatt i samme privatbolig, aldershjem, pleiehjem, e.l.

2. Far/mor med ugifte barn registrert bosatt i samme privatbolig, aldershjem, pleiehjem, pensjonat, hotell e.l.

3. Hver enkelt person som ikke hører inn under noen av de to gruppene som er spesifisert ovenfor (bl.a. personer uten fast bopel). Disse personene danner således hver for seg egen familie (familie med én person).

I familier med ektepar er også tatt med eventuelle ugifte barn av bare den ene ektefellen og ugifte adoptivbarn og stebarn, men ikke fosterbarn.

Av reglene som er nevnt foran går det fram at personer (f.eks. ektefeller) som ikke var registrert bosatt i samme privatbolig, aldershjem, pleiehjem, e.l., aldri er gruppert under samme familie. Videre går det fram at gifte, separerte, skilte, enker og enkemenn ikke i noen tilfelle er regnet til samme familie som foreldrene. Når f.eks. et ektepar bor sammen med en skilt datter, danner ektefellene egen familie og datteren egen familie. Ellers kan nevnes at ugifte søsken som har felles bolig, der ingen av foreldrene er bosatt, hver for seg er regnet som særskilt familie.

Husholdningstype

Det er skilt mellom to husholdningstyper, nemlig privathusholdning og fellehusholdning.

Gruppen "Privathusholdning" omfatter personer som var registrert som bosatt i privat bolig. Denne husholdningstypen er videre splittet opp etter tallet på familier i husholdningen. Som husholdningsenhet er her regnet bolighusholdning. Denne omfatter alle bosatte i samme bolig. Av dette følger at antall privathusholdninger er det samme som antall boliger i tellingen.

Til felleshusholdning er regnet forpleide som var registrert bosatt i aldershjem, barnehjem, pleiehjem e.l.

Betjeningspersonale bosatt ved felleshusholdninger er alltid gruppert under privathusholdning. Det samme gjelder militært personell som var bosatt i militærforlegning.

3.3. Boligkjennemerker

Boligkjennemerkene refererer seg til den boligen der den enkelte var registrert bosatt 1. november 1980.

Bolig (leilighet mv.)

Med leilighet menes f.eks. rekkehusleilighet, leilighet i tomannsbolig, leilighet i leiegård, blokkleilighet, hybelleilighet og hybel med egen inngang. Enebolig regnes også som leilighet.

Hybler uten egen inngang er som hovedregel ikke regnet som egen leilighet.

I hybelbygg er imidlertid hver enkelt hybel alltid regnet som leilighet. Dette gjelder også når flere hybler har felles gang, hall, bad og/eller kjøkken.

Videre er hybler for sykepleiere, legeboliger og rom som disponeres av privathusholdninger i sykehus, militærforlegninger eller felleshusholdninger, alltid regnet som egne leiligheter.

Til en bolig er som hovedregel regnet rom som er bygd (eller ombygd) til bruk for én eller flere personer med fellesskap i kost og losji, og hvor det er adkomst til rommene (rommet) uten at en må gå gjennom en annen bolig.

En bolig vil derfor som regel falle sammen med begrepet leilighet.

I enkelte tilfelle vil en bolig omfatte mer enn én leilighet. Dersom f.eks. ugifte barn bor i egen leilighet (hybel med egen inngang e.l.), men på samme adresse som foreldrene, er som hovedregel barna regnet å høre til samme bolig som foreldrene. I dette tilfelle utgjøres boligen av leiligheten som foreldrene bor i og leiligheten barna bor i. Bare dersom barna er registrert som egen familie i folkeregisteret, er leilighetene regnet som særskilte boliger.

Hybler uten egen inngang som ikke ligger i hybelbygg, institusjon e.l. og som bebos av personer som er registrert i folkeregisteret på vedkommende adresse, er alltid regnet til samme bolig som hovedleiligheten.

Med privatbolig er ment boliger som ikke er bebodd av forpleide i aldershjem, barnehjem og andre felleshusholdninger. Boliger for ansatte (f.eks. sykepleiere) ved institusjoner er således regnet som privatboliger. Det samme gjelder boliger for befal mv. i militærforlegninger.

Det er ikke innhentet oppgaver for boliger som ikke er privatboliger.

I tabellene er "privatboligene" for enkelthets skyld kalt "boliger".

Rom

Oppgavene over tall på rom refererer seg til boliger som er med i tellingen, og omfatter beboelsesrom på 6 m² eller mer, og som kan nyttes året rundt. Kjøkken, bad, entré, hall, alkove, hems, trimrom, vaskerom og rom som bare nyttes til næringsvirksomhet (f.eks. kontor) er ikke med.

I 1980-tellingen er det ikke innhentet spesifiserte oppgaver over antall rom i boliger med "mer enn 8 rom", slik som det ble gjort i tellingen i 1970.

I oppgavene for "rom i alt" er tallene for antall rom i boliger med mer enn 8 rom derfor beregnet. For hver enkelt kommune er det laget gjennomsnittstall fra 1970-tellingen, (dvs. gjennomsnittlig antall rom i boliger med mer enn 8 rom). Dette gjennomsnittstallet er brukt for å fastlegge antall rom for boliger med mer enn 8 rom i 1980-tellingen.

Areal

Med boligens areal er ment nettoareal. I tillegg til beboelsesrom på 6 m² eller mer er også tatt med kjøkken, bad, entré, hall o.l.

Rom som er felles for to eller flere boliger, f.eks. felles gang, hall, bad e.l., er ikke regnet med i arealet.

Eie-/leieform

Som eiere er også regnet personer som eier aksje eller andel som gir boret.

Med "vanlig leiekontrakt" menes at vedkommende leier en bolig av en eier etter de regler og avtaler som følger av husleieloven. Vanlig leieforhold uten skriftlig kontrakt er også regnet med her.

Kjøkken

Med kjøkken menes i tellingen en del av boligen som er avgrenset fra andre deler av den, og hvor det er installert utstyr til matlaging for beboerne. Kjøkkenet kan være et eget rom, men trenger ikke være det.

Dersom flere boliger har felles kjøkken, f.eks. hybler i et hybelbygg, er alle boligene regnet å være uten kjøkken.

I størrelsen på kjøkkenet er også medregnet gulvplass til benker, skap o.l.

Viktigste kilde til oppvarming

Dersom to eller flere kilder er like viktige for boligens oppvarming, er begge (alle) disse regnet med.

Husholdningen disponerer bil

Med å disponere bil menes i tellingen å eie/leie bil eller å ha mulighet til privat bruk av f.eks. firmabil.

Stasjonsvogn og varevogn er regnet som personbil bare dersom den brukes også til privatkjøring.

Hustype

Som hus er som hovedregel regnet bygninger som fra kjeller til loft er atskilt fra andre bygninger.

Hver enkelt blokk er derimot regnet som ett hus, selv om det fra kjeller til loft er skillevegg(er) uten gjennomgang i blokken.

I rekkehus er hele rekken av boliger regnet som ett hus.

Som frittliggende enebolig er regnet enebolig med minst en halv meters avstand til nærmeste hus.

Som hustype "enebolig" er også regnet frittliggende eneboliger som inneholder en hybelleilighet, og/eller der ett eller flere rom er brukt som hybel.

Rekkehus er hus med leiligheter som har minst én vegg eller en del av en vegg felles med en annen leilighet. Hus i kjede er hus som er forbundet med et annet hus med garasje, carport, svalgang o.l. Terrassehus er hus med leiligheter som er bygd sammen i en bakkeskråning, og der flere av leilighetene har hele eller deler av taket til leiligheten under som terrasse.

Horisontalt delt tomannsbolig er hus med to vanlige leiligheter (som kan ha ulik størrelse) og hvor den ene leiligheten ligger i en etasje over den annen.

Annet boligbygg med mindre enn 3 etasjer omfatter også eneboliger med mindre enn en halv meters avstand mellom husene.

Gruppen "forretningsbygg mv." omfatter hus hvor halvparten eller mindre av golvarealet nyttes til privatbolig.

Som bygg for felleleshusholdning er regnet hus hvor det for bosatte og/eller midlertidig tilstedeværende er organisert felleleshusholdning.

Opgaver over tall på boliger, rom og bosatte i bygg for felleleshusholdning omfatter bare privatboliger, rom og bosatte i disse boligene.

Byggeår

Med byggeår menes det året da minst halvparten av boligene i huset var ferdig til innflytting. Hus som er ombygd, er gruppert etter opprinnelig byggeår.

Gjennomsnittstall

Bosatte pr. bolig er lik tallet på bosatte i privatboliger dividert med tallet på privatboliger.

Rom pr. bolig er lik tallet på rom (kjøkken ikke medregnet) i privatboliger dividert med tallet på disse boligene.

Bosatte pr. rom er lik tallet på bosatte i privatboliger dividert med tallet på rom (kjøkken er ikke medregnet) i privatboliger.

3.4. Inndelingen i grunnkretser

Grunnkretsinnndelingen til bruk i folketellingen er foretatt av Byrådet i samarbeid med kommunene og brukere av statistikk på regionalt nivå.

Følgende kriterier er lagt til grunn for utarbeidingen av grunnkretsene:

1. Utgangspunktet for grunnkretsinnndelingen er som regel inndelingen i folketellingskretser i 1970. Dersom inndelingen fra 1970 er endret, er det lagt vekt på at grupper av grunnkretser kan sammenliknes med en eller flere tidligere folketellingskretser.
2. Grunnkretsene er utformet slik at de kan være stabile over en rimelig tidsperiode.
3. Grunnkretsene skal bestå av et sammenhengende geografisk område.
4. Grunnkretsene bør være mest mulig ensartet når det gjelder natur- og næringsgrunnlag, kommunikasjonsforhold og bygningsmessig struktur.
5. Folketall og areal bør ikke variere for sterkt. Folketallet kan variere fra under 100 i sterkt spredtbygde strøk til over 1 000 i de tetttest utbygde byområdene.

Fordi grunnkretsinnndelingen skal være mest mulig stabil, er den ikke knyttet sammen med en avgrensning av tettbygde strøk, da disse grensene stadig må endres.

Tettstedsavgrensningen er ført videre uavhengig av grunnkretsinnndelingen. Retningslinjene for tettstedsavgrensningen følger i store trekk den som ble praktisert i 1960 og 1970. Hovedkriteriet ved avgrensningen av tettsted er at avstanden mellom husene i en husklynge ikke skal være over 50 meter, men det er tillatt skjønsmessige avvik for områder som ikke kan eller skal bebygges som f.eks. lagerplasser, idrettsanlegg, parker o.l. Området må ha minst 200 bosatte på tellingstidspunktet.

Det er ikke stilt noe krav om at grensene for grunnkretsene skal falle sammen med grensene for kirkesogn, skole- eller valgkretser.

Opgaver over grunnkretser grupperes også til delområder (bydeler/bygdelag). Disse delområdene består vanligvis av 1 000-3 000 personer i spredtbygde strøk og 3 000-5 000 personer i tettbygde strøk. Et delområde kan f.eks. være et område som sogner til et lokalt sentrum i en kommune.

En oversikt som viser forholdet mellom grunnkretser i 1980 og tellingskretser i 1970, er vist i vedlegg 1.

Kart som viser omfanget av grunnkretsene og tettstedsavgrensningene som det blir gitt resultater for i dette heftet, er vist i vedleggene 2 og 3.

For en nærmere orientering om grunnkretsene mv. vises til heftene "Grunnkretser og tettsteder. Dokumentasjon 1980".

4. BRUK AV TABELLENE

Dette heftet inneholder tabeller for den enkelte kommune. Tabellene i kommuneheftene er inndelt i seks hovedgrupper.

Tabellene 1-3 gir resultater for enkelte demografiske kjennetegn.

Tabellene 4-10 gir hovedresultater for utdanning, yrke, næring, arbeidstid mv. Tabellene 4-7 refererer seg til de siste 12 månedene før tellingstidspunktet. Tabellene 8-10 gir oppgaver for kjennemerker som knytter seg til siste uka før tellingstidspunktet.

Tabellene 11-18 gir resultater for boligdelen av tellingen.

Tabellene 19-21 gir resultater for familier og privathusholdninger.

Tabellene 22-24 gir hovedresultater for befolkning, yrkesaktivitet og boliger på grunnkrets.

5. MERKNADER TIL TABELLENE

Tabell 1:

I tabell 1 har en generelt tatt sikte på å gi tall tilbake til 1801 etter kommuneinndelingen i 1980. Over et så langt tidsrom har det imidlertid skjedd så mange endringer i kommuneinndelingen at det for de fleste kommuner er vanskelig å gi en sammenliknbar tallserie for hele perioden. For de folketellingene hvor det ikke har vært mulig å gi eksakte folketall, inneholder tabellen tall som er beregnet av Norsk Samfunnsvitenskapelig Datatjeneste. Disse tallene er framkommet ved at folketallene for tidligere år er justert på basis av antall personer som blir overført fra en kommune til en annen ved grensereguleringer. Det henvises til NSD for nærmere dokumentasjon.

I 1867 ble Ytterøen delt i to herreder - Ytterøy herred og Mosvik og Verran herred. I 1962 ble Levanger bykommune og herredene Frol og Åsen slått sammen til ett herred med navnet Levanger. I 1964 ble Ytterøy slått sammen med Levanger.

I tabell 1 gjelder tallet for 1865 Levanger bykommune, herredene Åsen, Frol og Skogn og Ytterøen sogn i daværende Ytterøen herred.

1)

TABELL 1. FOLKEMENGDEN VED FOLKETELLINGENE 1801 - 1980

ÅR	FOLKE- MENGDE	ÅR	FOLKE- MENGDE	ÅR	FOLKE- MENGDE	ÅR	FOLKE- MENGDE	ÅR	FOLKE- MENGDE	ÅR	FOLKE- MENGDE
1801 ..	(5170)	1835 ..	(7632)	1865 ..	10586	1900 ..	10285	1930 ..	10730	1960 ..	12971
1815 ..	(5363)	1845 ..	(8655)	1875 ..	10161	1910 ..	10203	1946 ..	11912	1970 ..	14806
1825 ..	(6703)	1855 ..	(9329)	1890 ..	9154	1920 ..	10672	1950 ..	12357	1980 ..	16080

1) TALLENE I PARENTES ER BEREGNEDE TALL FRA NORSK SAMFUNNSVITENSKAPELIG DATATJENESTE. SE ELLERS MERKNADER TIL TABELL 1 PÅ SIDE 18.

TABELL 2. FOLKEMENGDEN ETTER KJØNN, EKTESKAPELIG STATUS OG ALDER. 1/11 1980

ALDER	I ALT	MENN					KVINNER				
		I ALT	UGIFTE	GIFTE	ENKEMENN OG SKILTE	SEPARERTE OG SKILTE	I ALT	UGIFTE	GIFTE	ENKER	SEPARERTE OG SKILTE
I ALT	16080	8053	4014	3710	200	129	8027	3462	3716	689	160
0- 6 ÅR .	1528	777	777	-	-	-	751	751	-	-	-
7-15 " .	2616	1353	1353	-	-	-	1263	1263	-	-	-
16-19 " .	1111	617	616	1	-	-	494	482	12	-	-
20-24 " .	1193	619	536	83	-	-	574	377	193	-	4
25-29 " .	1192	616	249	352	-	15	576	152	405	-	19
30-39 " .	2191	1092	143	905	1	43	1099	72	957	12	58
40-49 " .	1490	737	57	645	5	30	753	39	668	19	27
50-59 " .	1544	795	98	659	15	23	749	55	607	58	29
60-66 " .	1077	510	59	417	28	6	567	65	396	99	7
67-69 " .	485	221	41	165	12	3	264	31	153	76	4
70-79 " .	1134	524	56	397	64	7	610	93	273	232	12
80 ÅR OG OVER	519	192	29	86	75	2	327	82	52	193	-

TABELL 3. FOLKEMENGDEN ETTER TROSSAMFUNN/VIKTIGSTE KILDE TIL LIVSOPPHOLD, KJØNN OG ALDER. 1/11 1980

KJØNN OG ALDER	I ALT	TROSSAMFUNN				VIKTIGSTE KILDE TIL LIVSOPPHOLD				
		DEN NORSKE KIRKE	TROS- SAMFUNN UTENFOR DEN NORSKE KIRKE	IKKE TIL- SLUTTET NOE TROS- SAMFUNN	UOPP- GITT TROS- SAMFUNN	INNTEKT AV EGET ELLER ANDRE PERSONERS ARBEID	PENSJON/ TRYGD	STIPEND, LÅN, FORMUE E.L.	VERNE- PLIKTS-/ SIVIL- TJENESTE	UOPPGITT KILDE TIL LIVSOPP- HOLD
I ALT	16080	15048	265	361	406	12013	2798	422	122	725
MENN	8053	7507	132	190	224	6264	1149	225	117	298
0- 6 ÅR	777	700	9	16	52	777	-	-	-	-
7-15 "	1353	1265	14	19	55	1353	-	-	-	-
16-19 "	617	587	10	11	9	492	10	39	16	60
20-24 "	619	564	9	37	9	379	21	114	89	16
25-29 "	616	549	10	41	16	517	12	52	6	29
30-39 "	1092	1008	22	37	25	1036	20	10	1	25
40-49 "	737	703	15	6	13	679	24	1	1	32
50-59 "	795	763	10	11	11	668	65	1	4	57
60-66 "	510	485	11	5	9	312	144	3	-	51
67-69 "	221	206	4	2	9	42	171	1	-	7
70-79 "	524	497	12	5	10	9	495	3	-	17
80 ÅR OG OVER ...	192	180	6	-	6	-	187	1	-	4
KVINNER ..	8027	7541	133	171	182	5749	1649	197	5	427
0- 6 ÅR	751	670	11	21	49	751	-	-	-	-
7-15 "	1263	1178	11	14	60	1263	-	-	-	-
16-19 "	494	473	3	15	3	392	8	36	1	57
20-24 "	574	522	6	37	9	376	56	106	2	34
25-29 "	576	520	19	27	10	492	29	27	1	27
30-39 "	1099	1035	18	33	13	996	37	14	1	51
40-49 "	753	729	9	8	7	659	42	2	-	50
50-59 "	749	719	18	6	6	549	117	3	-	80
60-66 "	567	551	5	6	5	255	229	1	-	82
67-69 "	264	252	6	3	3	12	239	3	-	10
70-79 "	610	586	13	-	11	4	584	2	-	20
80 ÅR OG OVER ...	327	306	14	1	6	-	308	3	-	16

TABELL 4. PERSONER 16-66 ÅR ETTER YRKESAKTIVITET, ARBEIDSTID, KJØNN OG HØYESTE UTDANNING. 1/11 79 - 31/10 80

KJØNN OG HØYESTE UTDANNING	IKKE YRKESAKTIVE				YRKESAKTIVE						
	I ALT	AV DETTE GIFTE		I ALT	100-499 TIMER		500-999 TIMER		1 000 TIMER OG OVER		UOPP- GITT ARB.- TID
		I ALT	I ALT		I ALT	AV DETTE GIFTE	I ALT	AV DETTE GIFTE	I ALT	AV DETTE GIFTE	
I ALT	9798	2069	1170	7729	1165	469	995	663	5192	3742	377
MENN I ALT	4986	551	186	4435	418	67	286	109	3524	2564	207
BARNESKOLENIVÅ, 1-6 ÅR	-	-	-	-	-	-	-	-	-	-	-
UNGDOMSSKOLENIVÅ, 7-9 ÅR, I ALT .	2261	353	145	1908	180	24	79	36	1510	1191	139
FOLKESKOLEUTDANNING	837	162	96	675	27	14	25	17	553	445	70
9-ÅRIG UNGDOMSSKOLE	373	124	-	249	130	-	32	-	75	19	12
UNGDOMSSKOLENIVÅ ELLERS	1051	67	49	984	23	10	22	19	882	727	57
GYMNASNIVÅ I, 10 ÅR, I ALT	1121	94	21	1027	95	19	54	13	842	566	36
ALLMENT FAGFELT	266	14	7	252	22	2	14	2	213	151	3
INDUSTRI, HÅNVERK OG TEKNIKK .	373	57	3	316	46	6	26	7	231	100	13
SAMFERDSEL	49	-	-	49	2	-	4	4	42	36	1
HELSEVERN	8	1	1	7	-	-	1	-	6	4	-
JORDBRUK, SKOGBRUK OG FISKE ...	288	11	7	277	11	5	6	-	246	206	14
TJENESTEYTING OG FORSVAR	48	4	2	44	4	2	1	-	36	29	3
GYMNASNIVÅ I ELLERS	89	7	1	82	10	4	2	-	68	40	2
GYMNASNIVÅ II, 11-12 ÅR, I ALT ..	817	54	6	763	92	9	78	10	580	308	13
ALLMENT FAGFELT	258	23	1	235	47	5	42	2	139	68	7
ADMINISTRASJON OG ØKONOMI	71	6	1	65	4	-	4	-	56	27	1
INDUSTRI, HÅNVERK OG TEKNIKK .	321	16	3	305	33	4	20	5	247	128	5
SAMFERDSEL	38	5	1	33	1	-	4	2	28	22	-
HELSEVERN	2	:	:	:	:	:	:	:	:	:	:
JORDBRUK, SKOGBRUK OG FISKE ...	89	3	-	86	5	-	6	-	75	35	-
TJENESTEYTING OG FORSVAR	28	1	-	27	2	-	2	1	23	18	-
GYMNASNIVÅ II ELLERS	10	:	:	10	:	:	:	:	:	:	:
UNIVERSITETS- OG HØGSKOLENIVÅ I, 13-14 ÅR I ALT	312	16	7	296	24	4	32	17	233	190	7
UNDERVISNING	73	2	1	71	1	1	13	11	55	47	2
ADMINISTRASJON, ØKONOMI, SAMFUNNSVITENSKAP OG JUS	43	1	-	42	6	1	4	2	32	22	-
NATURVITENSKAP OG TEKNIKK	111	3	1	108	2	1	5	-	99	86	2
HELSEVERN	31	1	-	30	4	-	1	1	24	19	1
UNIV.- OG HØGSKOLENIVÅ I ELLERS	54	9	5	45	11	1	9	3	23	16	2
UNIV.- OG HØGSKOLENIVÅ II, III OG FORSKERNIVÅ, OVER 14 ÅR, I ALT ..	404	8	5	396	20	10	40	31	329	286	7
UNDERVISNING	174	6	5	168	14	10	25	21	127	118	2
ADMINISTRASJON, ØKONOMI, SAMFUNNSVITENSKAP OG JUS	30	-	-	30	-	-	1	-	29	24	-
NATURVITENSKAP OG TEKNIKK	64	1	-	63	1	-	2	2	58	51	2
UNIV.- OG HØGSKOLENIVÅ II, III OG FORSKERNIVÅ ELLERS	136	1	-	135	5	-	12	8	115	93	3
UOPPGITT, INGEN UTDANNING OG UTDANNING PÅ FØRSKOLENIVÅ	71	26	2	45	7	1	3	2	30	23	5
KVINNER I ALT	4812	1518	984	3294	747	402	709	554	1668	1178	170
BARNESKOLENIVÅ, 1-6 ÅR	-	-	-	-	-	-	-	-	-	-	-
UNGDOMSSKOLENIVÅ, 7-9 ÅR, I ALT .	2492	1008	674	1484	346	206	304	258	741	593	93
FOLKESKOLEUTDANNING	911	433	328	478	72	60	100	82	269	225	37
9-ÅRIG UNGDOMSSKOLE	364	183	29	181	119	8	23	8	33	7	6
UNGDOMSSKOLENIVÅ ELLERS	1217	392	317	825	155	138	181	168	439	361	50
GYMNASNIVÅ I, 10 ÅR, I ALT	1070	315	190	755	178	104	159	118	381	235	37
ALLMENT FAGFELT	448	153	108	295	69	43	57	50	158	120	11
INDUSTRI, HÅNVERK OG TEKNIKK .	37	12	9	25	10	5	2	1	11	5	2
SAMFERDSEL	23	3	2	20	1	1	3	3	14	11	2
HELSEVERN	155	17	15	138	23	21	36	28	68	43	11
JORDBRUK, SKOGBRUK OG FISKE ...	8	3	2	5	-	-	1	-	4	2	-
TJENESTEYTING OG FORSVAR	198	80	37	118	34	13	29	17	52	9	3
GYMNASNIVÅ I ELLERS	201	47	17	154	41	21	31	19	74	45	8
GYMNASNIVÅ II, 11-12 ÅR, I ALT ..	629	110	69	519	131	44	120	76	253	152	15
ALLMENT FAGFELT	248	52	28	196	78	20	43	15	68	30	7
ADMINISTRASJON OG ØKONOMI	61	8	3	53	9	3	10	2	34	17	-
INDUSTRI, HÅNVERK OG TEKNIKK .	26	8	8	18	8	-	3	2	7	2	-
SAMFERDSEL	3	2	2	1	:	:	:	:	:	:	:
HELSEVERN	217	19	17	198	19	15	53	51	119	94	7
JORDBRUK, SKOGBRUK OG FISKE ...	5	-	-	5	:	:	:	:	:	:	:
TJENESTEYTING OG FORSVAR	49	14	9	35	7	3	9	6	19	8	-
GYMNASNIVÅ II ELLERS	20	7	2	13	8	3	1	-	3	-	1
UNIVERSITETS- OG HØGSKOLENIVÅ I, 13-14 ÅR, I ALT	395	40	28	355	65	31	84	67	190	118	16
UNDERVISNING	122	12	11	110	15	10	34	31	55	44	6
ADMINISTRASJON, ØKONOMI, SAMFUNNSVITENSKAP OG JUS	44	6	4	38	8	1	7	4	20	12	3
NATURVITENSKAP OG TEKNIKK	13	-	-	13	2	2	3	3	8	4	-
HELSEVERN	165	8	4	157	19	15	34	28	99	55	5
UNIV.- OG HØGSKOLENIVÅ I ELLERS	51	14	9	37	21	3	6	1	8	3	2
UNIV.- OG HØGSKOLENIVÅ II, III OG FORSKERNIVÅ, OVER 14 ÅR, I ALT ..	180	18	15	162	20	13	36	29	100	78	6
UNDERVISNING	143	11	9	132	19	13	32	27	78	63	3
ADMINISTRASJON, ØKONOMI, SAMFUNNSVITENSKAP OG JUS	4	2	2	2	:	:	:	:	:	:	:
NATURVITENSKAP OG TEKNIKK	9	-	-	9	:	:	:	:	:	:	:
UNIV.- OG HØGSKOLENIVÅ II, III OG FORSKERNIVÅ ELLERS	24	5	4	19	-	-	2	1	17	13	-
UOPPGITT, INGEN UTDANNING OG UTDANNING PÅ FØRSKOLENIVÅ	46	27	8	19	7	4	6	6	3	2	3

TABELL 5. PERSONER 16 ÅR OG OVER, ETTER YRKESAKTIVITET, ARBEIDSTID, KJØNN OG ALDER. 1/11 79 - 31/10 80

KJØNN OG ALDER	I ALT	IKKE YRKES- AKTIVE	YRKESAKTIVE						PRO- SENT YRKES- AKTIVE
			I ALT	ARBEIDSTID. TIMER				UOPP- GITT	
				100- 499	500- 999	1 000- 1 299	1 300 OG OVER		
I ALT	11936	4008	7928	1212	1029	665	4613	409	66,4
MENN I ALT	5923	1337	4586	452	312	224	3368	230	77,4
16-19 ÅR	617	193	424	229	81	33	62	19	68,7
AV DETTE GIFTE	1	:	:	:	:	:	:	:	:
20-24 ÅR	619	59	560	77	68	43	362	10	90,5
AV DETTE GIFTE	83	2	81	7	7	5	62	-	97,6
25-29 ÅR	616	41	575	34	33	27	457	24	93,3
AV DETTE GIFTE	352	14	338	12	18	10	288	10	96,0
30-39 ÅR	1092	32	1060	23	34	31	933	39	97,1
AV DETTE GIFTE	905	11	894	13	24	27	799	31	98,8
40-49 ÅR	737	28	709	11	23	21	628	26	96,2
AV DETTE GIFTE	645	12	633	8	19	20	563	23	98,1
50-59 ÅR	795	60	735	24	24	35	604	48	92,5
AV DETTE GIFTE	659	39	620	13	20	24	525	38	94,1
60-66 ÅR	510	138	372	20	23	20	268	41	72,9
67-69 ÅR	221	142	79	13	16	6	36	8	35,7
70 ÅR OG OVER	716	644	72	21	10	8	18	15	10,1
KVINNER I ALT	6013	2671	3342	760	717	441	1245	179	55,6
16-19 ÅR	494	223	271	190	44	10	20	7	54,9
AV DETTE GIFTE	12	8	4	3	-	1	-	-	33,3
20-24 ÅR	574	160	414	139	79	30	149	17	72,1
AV DETTE GIFTE	193	79	114	33	26	12	38	5	59,1
25-29 ÅR	576	164	412	79	83	41	191	18	71,5
AV DETTE GIFTE	405	126	279	61	71	30	104	13	68,9
30-39 ÅR	1099	248	851	155	219	139	295	43	77,4
AV DETTE GIFTE	957	216	741	141	209	122	231	38	77,4
40-49 ÅR	753	145	608	70	133	106	266	33	80,7
AV DETTE GIFTE	668	125	543	70	124	102	222	25	81,3
50-59 ÅR	749	239	510	73	109	76	222	30	68,1
AV DETTE GIFTE	607	189	418	62	96	69	166	25	68,9
60-66 ÅR	567	339	228	41	42	36	87	22	40,2
67-69 ÅR	264	238	26	10	3	1	7	5	9,8
70 ÅR OG OVER	937	915	22	3	5	2	8	4	2,3

TABELL 6. YRKESAKTIVE 16 ÅR OG OVER, ETTER ALDER OG NÆRING. 1/11 79 - 31/10 80

NÆRING	I ALT	ALDER. ÅR									PROSENT AV DE YRKES- AKTIVE
		70 OG									
		16-19	20-24	25-29	30-39	40-49	50-59	60-66	67-69	OVER	
I ALT	7928	695	974	987	1911	1317	1245	600	105	94	100,0
JORDBRUK	1370	199	88	81	255	214	279	168	39	47	17,3
SKOGBRUK	25	2	1	2	6	3	5	2	1	3	0,3
FISKE OG FANGST	9	1	-	1	4	2	-	1	-	-	0,1
BERGVERKSDRIFT	10	1	2	1	4	1	1	-	-	-	0,1
INDUSTRI I ALT	1550	157	217	209	390	249	229	81	12	6	19,6
PRODUKSJON AV NÆRINGSMIDLER, DRIKKEVARER OG TOBAKKSVARER	295	51	44	33	53	40	48	22	1	3	-
PRODUKSJON AV TEKSTILVARER, BEKLEDNINGSVARER, LÆR OG LÆRVARER ..	6	1	1	-	-	-	3	-	1	-	-
PRODUKSJON AV TREVARER	254	31	23	28	53	43	45	23	5	3	-
TREFOREDNING, GRAFISK PRODUKSJON OG FORLAGSVIRKSOMHET	587	38	90	75	160	112	93	18	1	-	-
PROD. AV KJEMISKE PROD., MINERAL- OLJE-, KULL-, GUMMI- OG PLASTPROD. .	75	4	15	19	14	9	10	3	1	-	-
PRODUKSJON AV MINERALSKE PRODUKTER .	51	1	2	5	23	8	4	7	1	-	-
PRODUKSJON AV METALLER	5	-	4	1	-	-	-	-	-	-	-
PRODUKSJON AV VERKSTEDPRODUKTER	274	31	37	48	86	36	26	8	2	-	-
INDUSTRIPRODUKSJON ELLERS	3	-	1	-	1	1	-	-	-	-	-
KRAFT- OG VANNFORSYNING	5	-	-	1	2	-	1	1	-	-	0,1
BYGGE- OG ANLEGGSVIRKSOMHET	474	37	59	72	106	66	81	44	8	1	6,0
VAREHANDEL	834	119	118	102	165	141	130	45	7	7	10,5
HOTELL- OG RESTAURANDRIFT	161	48	30	15	27	11	14	13	1	2	2,0
LANDTRANSPORT	161	1	14	20	55	33	19	15	1	3	2,0
SJØTRANSPORT	90	7	13	19	19	11	13	5	1	2	1,1
TRANSPORT ELLERS, LAGRING, POST OG TELEKOMMUNIKASJONER	129	6	25	15	35	16	15	14	2	1	1,6
BANK- OG FINANSIERINGSVIRKSOMHET	75	6	11	15	20	11	8	1	2	1	0,9
FORSIKRINGSVIRKSOMHET, EIENDOMSDRIFT OG FORRETN.MESSIG TJENESTEYTING	102	5	11	19	29	27	7	2	1	1	1,3
OFFENTLIG ADMINISTRASJON, FORSVAR, POLITI OG RETTSVESEN	456	22	140	51	83	48	65	35	6	6	5,8
RENOVASJON OG REINGJØRING	33	-	5	4	6	7	9	2	-	-	0,4
UNDERVISNING OG FORSKNINGSVIRKSOMHET .	868	20	32	101	291	201	150	63	9	1	10,9
HELSE- OG ANDRE SOSIALTJENESTER	1358	41	181	233	366	255	182	85	9	6	17,1
KULTURELL TJ.YTING, UNDERH. OG SPORT .	30	2	4	1	8	3	3	5	-	4	0,4
PERSONLIG TJENESTEYTING	127	17	18	21	25	9	21	11	4	1	1,6
UOPPGITT NÆRING	61	4	5	4	15	9	13	7	2	2	0,8

TABELL 7. YRKESAKTIVE 16 ÅR OG OVER, ETTER KJØNN, ARBEIDSTID OG NÆRING/YRKESFELT. 1/11 79 - 31/10 80

	MENN						KVINNER					
	I ALT	I ALT	100- 499 TIMER	500- 999 TIMER	1 000 TIMER OG OVER	UOPP- GITT ARB.- TID	I ALT	100- 499 TIMER	500- 999 TIMER	1 000 TIMER OG OVER	UOPP- GITT ARB.- TID	
I ALT	7928	4586	452	312	3592	230	3342	760	717	1686	179	
NÆRING												
JORDBRUK	1370	924	121	66	664	73	446	81	55	273	37	
SKOGBRUK	25	22	4	2	14	2	3	1	1	1	-	
FISKE OG FANGST	9	9	2	1	5	1	-	-	-	-	-	
BERGVERKSDRIFT	10	10	2	1	6	1	-	-	-	-	-	
INDUSTRI I ALT	1550	1317	125	77	1064	51	233	73	38	116	6	
PRODUKSJON AV NÆRINGSMIDLER, DRIKKEVARER OG TOBAKKSVARER	295	198	33	11	146	8	97	35	19	40	3	
PRODUKSJON AV TEKSTILVARER, BE- KLEDNINGSVARER, LÆR OG LÆRVARER	6	1	:	:	:	:	5	4	-	1	-	
PRODUKSJON AV TREVARER	254	227	28	11	179	9	27	9	5	12	1	
TREFØRDLING, GRAFISK PRODUKSJON OG FORLAGSVIRKSOMHET	587	530	32	30	451	17	57	13	7	37	-	
PRODUKSJON AV KJEMISKE PRODUKTER, MINERALOLJE-, KULL-, GUMMI- OG PLASTPRODUKTER	75	60	4	5	50	1	15	4	3	8	-	
PRODUKSJON AV MINERALSKE PRODUKTER	51	46	3	1	38	4	5	-	2	2	1	
PRODUKSJON AV METALLER	5	5	3	1	1	-	-	-	-	-	-	
PRODUKSJON AV VERKSTEDPRODUKTER	274	247	22	18	195	12	27	8	2	16	1	
INDUSTRIPRODUKSJON ELLERS	3	3	:	:	:	:	-	-	-	-	-	
KRAFT- OG VANNFORSYNING	5	5	-	-	5	-	-	-	-	-	-	
BYGGE- OG ANLEGGSVIRKSOMHET	474	454	42	26	365	21	20	7	1	11	1	
VAREHANDEL	834	351	38	19	281	13	483	134	95	229	25	
HOTELL- OG RESTAURANTDRIFT	161	32	3	3	23	3	129	61	25	33	10	
LANDTRANSPORT	161	150	7	4	132	7	11	5	3	2	1	
SJØTRANSPORT	90	84	10	6	55	13	6	-	2	4	-	
TRANSPORT ELLERS, LAGRING, POST OG TELEKOMMUNIKASJONER	129	77	7	6	60	4	52	8	12	28	4	
BANK- OG FINANSIERINGSVIRKSOMHET ..	75	30	3	3	24	-	45	13	6	25	1	
FORSIKRINGSVIRKSOMHET, EIENDOMS- DRIFT OG FORRETNINGSMESSIG TJENESTEYTING	102	71	10	1	60	-	31	11	8	12	-	
OFFENTLIG ADMINISTRASJON, FORSVAR, POLITI OG RETTSVESEN	456	330	16	24	282	8	126	22	30	70	4	
RENOVASJON OG REINGJØRING	33	16	-	-	13	3	17	3	8	5	1	
UNDERVISNING OG FØRSKNINGS- VIRKSOMHET	868	384	28	54	292	10	484	70	123	271	20	
HELSE- OG ANDRE SOSIALTJENESTER ...	1358	231	20	13	185	13	1127	236	281	553	57	
KULTURELL TJENESTEYTING, UNDERHOLD- NING OG SPORT	30	11	3	1	6	1	19	8	7	3	1	
PERSONLIG TJENESTEYTING	127	50	6	4	38	2	77	18	15	37	7	
UOPPGITT NÆRING	61	28	5	1	18	4	33	9	7	13	4	
YRKESFELT												
TEKNISK, VITENSKAPELIG, HUMANIS- TISK OG KUNSTNERISK ARBEID	1814	719	45	64	602	8	1095	181	288	579	47	
ADMINISTRASJONS- OG FORVALTNINGS- ARBEID, BEDRIFTS- OG ORGANISASJONS- LEDELSE I ALT	200	183	3	4	170	6	17	1	2	13	1	
OFFENTLIG ADMINISTRASJONS- OG FORVALTNINGSARBEID	48	43	-	2	39	2	5	-	-	5	-	
BEDRIFTS- OG ORGANISASJONSLEDELSE	152	140	3	2	131	4	12	1	2	8	1	
KONTORARBEID	452	91	6	6	78	1	361	52	74	227	8	
HANDELSARBEID	615	237	26	14	190	7	378	105	65	190	18	
JORDBRUKS-, SKOGBRUKS- OG FISKEARBEID	1256	949	129	67	701	52	307	64	45	175	23	
GRUVE- OG SPRENGNINGSARBEID M.M. ..	11	11	1	-	10	-	-	-	-	-	-	
TRANSPORT OG KOMMUNIKASJONSARBEID ..	386	332	29	19	265	19	54	14	10	27	3	
INDUSTRI-, BYGGE- OG ANLEGG- ARBEID I ALT	1645	1546	154	96	1248	48	99	35	19	43	2	
JERN- OG METALLVAREARBEID	342	336	33	18	275	10	6	2	1	3	-	
ELEKTROARBEID	142	141	10	6	122	3	1	:	:	:	:	
TREARBEID	258	252	23	17	202	10	6	1	2	3	-	
NÆRINGSMIDDELARBEID	147	111	18	7	82	4	36	15	6	14	1	
MASKIN- OG MOTORDRIFT	132	132	10	5	112	5	-	-	-	-	-	
LASTE-, LOSSE- OG LAGERARBEID ...	66	63	15	6	40	2	3	:	:	:	:	
INDUSTRI-, BYGGE- OG ANLEGGARBEID ELLERS	558	511	45	37	415	14	47	16	9	21	1	
SERVICEARBEID	970	173	22	14	122	15	797	262	191	307	37	
MILITÆRT ARBEID, UOPPGITT ELLER IKKE IDENTIFISERBART YRKE	579	345	37	28	206	74	234	46	23	125	40	

TABELL 8. YRKESAKTIVE 16 ÅR OG OVER I ARBEID I UKA 25/10 - 31/10 1980, ETTER KJØNN, ARBEIDSTID I UKA OG NÆRING/YRKESFELT

I ALT	MENN						KVINNER					
	I ALT	30				UOPP- GITT	I ALT	30				UOPP- GITT
		1-19	20-29	TIMER	OG OVER			1-19	20-29	TIMER	OG OVER	
I ALT	6409	3856	180	189	3363	124	2553	626	569	1278	80	
NÆRING												
JORDBUK	1051	715	52	26	608	29	336	72	52	199	13	
SKOGBRUK	15	14	1	1	12	-	1	:	:	:	:	
FISKE OG FANGST	7	7	2	-	5	-	-	-	-	-	-	
BERGVERKSDRIFT	8	8	-	-	8	-	-	-	-	-	-	
INDUSTRI I ALT	1311	1138	32	37	1038	31	173	30	36	102	5	
PRODUKSJON AV NÆRINGS- MIDLER, DRIKKEVARER OG TOBAKKSVARER	229	163	5	5	147	6	66	14	13	37	2	
PRODUKSJON AV TEKSTIL- VARER, BEKLEDNINGS- VARER, LÆR OG LÆR- VARER	5	1	:	:	:	:	4	1	1	2	-	
PRODUKSJON AV TREVARER	217	197	6	7	180	4	20	5	5	10	-	
TREFØRDLING, GRAFISK PRODUKSJON OG FORLAGS- VIRKSOMHET	511	464	14	14	430	6	47	4	8	34	1	
PRODUKSJON AV KJEMISKE PRODUKTER, MINERALOLJE-, KULL-, GUMMI- OG PLAST- PRODUKTER	64	54	-	3	47	4	10	1	2	7	-	
PRODUKSJON AV MINERALSKE PRODUKTER	40	37	1	2	32	2	3	-	2	1	-	
PRODUKSJON AV METALLER	3	3	-	-	3	-	-	-	-	-	-	
PRODUKSJON AV VERKSTED- PRODUKTER	239	216	5	6	196	9	23	5	5	11	2	
INDUSTRIPRODUKSJON ELLERS	3	3	:	:	:	:	-	-	-	-	-	
KRAFT- OG VANNFORSYNING	5	5	-	-	5	-	-	-	-	-	-	
BYGGE- OG ANLEGGSVIRKSOMHET	389	376	16	7	346	7	13	3	1	9	-	
VAREHANDEL	668	293	19	9	256	9	375	117	87	166	5	
HOTELL- OG RESTAURANT- DRIFT	82	21	-	1	19	1	61	17	10	31	3	
LANDTRANSPORT	140	134	3	5	124	2	6	2	2	2	-	
SJØTRANSPORT	59	54	1	-	48	5	5	:	:	:	:	
TRANSPORT ELLERS, LAGRING, POST OG TELEKOMMUNIKASJONER	102	67	1	4	59	3	35	6	7	20	2	
BANK- OG FINANSIERINGS- VIRKSOMHET	64	28	2	1	25	-	36	8	6	21	1	
FORSIKRINGSVIRKSOMHET, EIENDOMS- DRIFT OG FORRETNINGS- MESSIG TJENESTETTING	88	62	2	-	59	1	26	9	7	10	-	
OFFENTLIG ADMINISTRASJON, FORSVAR, POLITI OG RETTS- VÆSEN	402	303	10	8	264	21	99	27	29	40	3	
RENØVASJON OG REINGJØRING	27	12	-	-	11	1	15	5	6	4	-	
UNDERVISNING OG FORSKNINGS- VIRKSOMHET	765	350	23	77	248	2	415	82	153	167	13	
HELSE- OG ANDRE SOSIALTJENESTER	1050	201	13	7	173	8	849	209	158	452	30	
KULTURELL TJENESTETTING, UNDERHOLDNING OG SPORT	24	7	-	2	5	-	17	9	2	6	-	
PERSONLIG TJENESTETTING	99	38	2	2	32	2	61	17	10	32	2	
UOPPGITT NÆRING	53	23	1	2	18	2	30	10	3	14	3	
YRKESFELT												
TEKNISK, VITENSKAPELIG, HUMANISTISK OG KUNSTNERISK ARBEID	1531	672	31	82	548	11	859	175	200	459	25	
ADMINISTRASJONS- OG FOR- VALTNINGSARBEID, BEDRIFTS- OG ORGANISASJONSLEDELSE I ALT	185	172	4	3	163	2	13	-	1	12	-	
OFFENTLIG ADMINISTRASJONS- OG FORVALTNINGSARBEID	45	42	2	1	38	1	3	-	-	3	-	
BEDRIFTS- OG ORGANISASJONS- LEDELSE	140	130	2	2	125	1	10	-	1	9	-	
KONTORARBEID	376	86	7	1	77	1	290	59	53	171	7	
HANDELSARBEID	501	206	13	6	182	5	295	84	70	134	7	
JORDBRUKS-, SKOGBRUKS- OG FISKEARBEID	966	750	54	26	643	27	216	56	39	116	5	
GRUVE- OG SPRENGNINGSARBEID M.M.	11	11	-	-	9	2	-	-	-	-	-	
TRANSPORT OG KOMMUNIKASJONS- ARBEID	318	282	13	10	250	9	36	3	12	21	-	
INDUSTRI-, BYGGE- OG ANLEGG- ARBEID I ALT	1374	1310	39	43	1192	36	64	4	18	40	2	
JERN- OG METALLVAREARBEID	292	288	6	6	268	8	4	-	-	3	1	
ELEKTROARBEID	128	127	-	4	118	5	1	:	:	:	:	
TREARBEID	223	219	14	9	192	4	4	-	2	2	-	
NÆRINGSMIDDELARBEID	110	90	4	3	80	3	20	1	6	13	-	
MASKIN- OG MOTORDRIFT	113	113	-	-	112	1	-	-	-	-	-	
LASTE-, LOSSE- OG LAGERARBEID	46	44	2	-	41	1	2	:	:	:	:	
INDUSTRI-, BYGGE- OG ANLEGG SARBEID ELLERS	462	429	13	21	381	14	33	2	10	20	1	
SERVICEARBEID	744	131	11	9	103	8	613	218	154	218	23	
MILITÆRT ARBEID, UOPPGITT ELLER IKKE IDENTIFISERBART YRKE	403	236	8	9	196	23	167	27	22	107	11	

TABELL 9. YRKESAKTIVE 16 ÅR OG OVER MED FAST OPPMØTEPLASS PÅ ARBEID I UKA 25/10 - 31/10 1980, ETTER TALLET PÅ ARBEIDSREISER, REISETID OG YRKESFELT/OPPMØTEPLASS

	I ALT	REISTE IKKE	REISTE 1 GANG			REISTE 2-3 GANGER			REISTE 4 GANGER ELLER FLERE			UOPP-GITT TALL PÅ REISER
			REISE-TID UNDER 45 MIN	REISE-TID 45 MIN OG OVER	UOPP-GITT	REISE-TID UNDER 45 MIN	REISE-TID 45 MIN OG OVER	UOPP-GITT	REISE-TID UNDER 45 MIN	REISE-TID 45 MIN OG OVER	UOPP-GITT	
I ALT	5883	99	186	49	15	440	24	8	3855	237	125	845
YRKESFELT												
TEKN., VITENSK., HUMANIS-TISK OG KUNSTN. ARBEID ...	1449	15	40	11	4	176	8	2	1048	53	6	86
OFF. ADM. OG FORVALTN.-ARBEID	45	1	1	-	-	-	-	-	37	4	-	2
BEDRIFTS- OG ORG.LEDELSE ..	126	4	2	-	1	3	2	-	93	6	4	11
KONTORARBEID	368	5	8	1	-	46	-	-	268	15	1	24
HANDELSARBEID	466	5	30	1	4	52	-	-	314	13	6	41
JORDBRUKS-, SKOGBRUKS- OG FISKEARBEID'	923	4	23	1	2	24	-	3	419	10	78	359
GRUVE OG SPRENGNINGS-ARBEID M.M.	10	4	-	3	-	-	-	-	2	-	-	1
TRANSPORT OG KOMMUNIKASJONSARBEID	272	9	8	6	1	25	3	-	166	15	2	37
INDUSTRI-, BYGGE- OG ANLEGG SARBEID I ALT	1270	34	20	21	2	34	5	1	942	81	8	122
JERN- OG METALLV.ARBEID ..	280	10	4	5	2	2	2	1	206	22	-	26
ELEKTROARBEID	119	4	1	2	-	1	-	-	95	7	-	9
TREARBEID	194	4	4	8	-	6	-	-	136	9	3	24
NÆRINGSMIDDELARBEID	105	-	2	-	-	6	-	-	80	5	1	11
MASKIN- OG MOTORDRIFT ..	96	3	2	2	-	-	-	-	78	3	1	7
LASTE-, LOSSE- OG LAGERARBEID	45	-	1	-	-	2	-	-	35	4	-	3
INDUSTRI-, BYGGE- OG ANLEGG SARBEID ELLERS ...	433	13	6	4	-	17	3	-	313	31	3	43
SERVICEARBEID	678	7	44	5	1	67	4	2	434	33	6	75
MILITÆRT ARBEID, UOPPGITT YRKE	274	11	10	-	-	13	2	-	131	7	14	86
OPPMØTEPLASS OG KJØNN												
INNEN BOSTEDSFYLKET	5564	35	186	18	9	437	15	8	3833	215	123	685
MENN	3221	28	65	13	3	101	10	5	2380	140	80	396
KVINNER	2343	7	121	5	6	336	5	3	1453	75	43	289
I BOSTEDSKOMMUNEN	5115	24	180	5	9	420	10	7	3523	153	119	665
MENN	2844	17	63	2	3	90	5	4	2117	87	78	378
KVINNER	2271	7	117	3	6	330	5	3	1406	66	41	287
1721 VERDAL	292	2	4	-	-	8	-	-	242	24	1	11
MENN	244	2	1	-	-	4	-	-	204	21	1	11
KVINNER	48	-	3	-	-	4	-	-	38	3	-	-
1702 STEINKJER	82	4	1	2	-	5	1	-	39	27	-	3
MENN	70	4	1	2	-	4	1	-	34	22	-	2
KVINNER	12	-	-	-	-	1	-	-	5	5	-	1
1714 STJØRDAL	41	2	1	3	-	3	2	-	18	6	1	5
MENN	34	2	-	2	-	3	2	-	15	6	-	4
KVINNER	7	-	1	1	-	-	-	-	3	-	1	1
1729 INDERØY	9	-	-	-	-	1	-	-	6	2	-	-
MENN	8	-	-	-	-	-	-	-	6	2	-	-
KVINNER	1	-	-	-	-	1	-	-	-	-	-	-
1717 FROSTA	8	-	-	-	-	-	-	-	5	1	2	-
MENN	6	-	-	-	-	-	-	-	4	1	1	-
KVINNER	2	-	-	-	-	-	-	-	1	-	1	-
1711 MERÅKER	3	1	-	1	-	-	1	-	-	-	-	-
MENN	3	1	-	1	-	-	1	-	-	-	-	-
KVINNER	-	-	-	-	-	-	-	-	-	-	-	-
ANDRE KOMMUNER I FYLKET ..	14	2	-	7	-	-	1	1	-	2	-	1
MENN	12	2	-	6	-	-	1	1	-	1	-	1
KVINNER	2	-	-	1	-	-	-	-	-	1	-	-
UTENFOR FYLKET	139	54	-	31	6	-	9	-	1	22	1	15
MENN	113	45	-	28	4	-	7	-	1	17	1	10
KVINNER	26	9	-	3	2	-	2	-	-	5	-	5
1601 TRONDHEIM	56	7	-	15	1	-	9	-	-	20	1	3
MENN	46	7	-	12	1	-	7	-	-	15	1	3
KVINNER	10	-	-	3	-	-	2	-	-	5	-	-
0301 OSLO	25	16	-	2	1	-	-	-	-	-	-	6
MENN	18	13	-	2	-	-	-	-	-	-	-	3
KVINNER	7	3	-	-	1	-	-	-	-	-	-	3
2200 NORDSJØEN	8	4	-	3	1	-	-	-	-	-	-	-
MENN	8	4	-	3	1	-	-	-	-	-	-	-
KVINNER	-	-	-	-	-	-	-	-	-	-	-	-
1103 STAVANGER	4	2	-	1	-	-	-	-	-	-	-	1
MENN	4	2	-	1	-	-	-	-	-	-	-	1
KVINNER	-	-	-	-	-	-	-	-	-	-	-	-
ANDRE STEDER UTENFOR FYLKET	46	25	-	10	3	-	-	-	1	2	-	5
MENN	37	19	-	10	2	-	-	-	1	2	-	3
KVINNER	9	6	-	1	-	-	-	-	-	-	-	2
UOPPGITT OPPMØTEPLASS	180	10	-	-	-	3	-	-	21	-	1	145

TABELL 10. YRKESAKTIVE 16 ÅR OG OVER MED FAST ARBEIDSREISE I UKA 25/10 - 31/10 1980, ETTER REISEMÅTE, OPPMØTEPlass, Tallet på ARBEIDSREISER OG REISETID

	I ALT	ETT TRANSPORTMIDDEL						TO ELLER FLERE TRANSPORTMIDLER			UOPP- GITT TRANS- PORT- MIDDEL
		BIL	BUSS	TOG, TRIKK, T-BANE	BÅT	SYKKEL, OVER 10 MIN GANSE	ANNET	BIL OG BUSS/TOG/ TRIKK/ T-BANE/ BÅT	BUSS OG TOG/ TRIKK/ T-BANE/ BÅT	ANDRE KOMBINA- SJONER	
I ALT	4939	2478	21	22	1	1318	401	38	8	287	365
OPPMØTEPlass, Tallet på ARBEIDSREISER OG REISETID											
OPPMØTEPlass I BOSTEDS-											
KOMMUNEN	4426	2064	18	10	1	1293	386	29	6	265	354
REISTE 1 GANG	194	66	3	2	-	83	19	1	-	5	15
0-45 MIN	180	64	3	2	-	81	18	1	-	4	7
45 MIN OG OVER	5	2	-	-	-	2	-	-	-	1	-
UOPPGITT REISETID ...	9	-	-	-	-	-	1	-	-	-	8
REISTE 2-3 GANGER	437	203	7	2	-	150	18	5	4	28	20
0-14 MIN	250	119	2	-	-	89	17	1	-	10	12
15-29 "	142	67	4	2	-	50	-	1	2	12	4
30-44 "	28	15	1	-	-	8	-	1	-	3	-
45 MIN OG OVER	10	1	-	-	-	2	1	2	1	3	-
UOPPGITT REISETID ...	7	1	-	-	-	1	-	-	1	-	4
REISTE 4 GANGER ELLER FLERE	3795	1795	8	6	1	1060	349	23	2	232	319
0-14 MIN	2269	1009	1	3	-	612	322	5	-	106	211
15-29 "	1094	620	3	2	-	342	20	12	-	85	10
30-44 "	160	86	4	1	1	47	3	2	-	16	-
45 MIN OG OVER	153	70	-	-	-	52	3	3	2	23	-
UOPPGITT REISETID ...	119	10	-	-	-	7	1	1	-	2	98
OPPMØTEPlass UTENFOR											
BOSTEDSKOMMUNEN	488	403	3	11	-	20	11	8	2	21	9
REISTE 1 GANG	56	28	2	8	-	1	1	4	2	6	4
0-45 MIN	6	3	1	-	-	1	-	-	-	1	-
45 MIN OG OVER	44	25	1	7	-	-	1	4	2	4	-
UOPPGITT REISETID ...	6	-	-	1	-	-	-	-	-	1	4
REISTE 2-3 GANGER	32	26	-	2	-	1	1	-	-	2	-
0-14 MIN	1	-	-	-	-	-	1	-	-	-	-
15-29 "	10	8	-	-	-	1	-	-	-	1	-
30-44 "	6	6	-	-	-	-	-	-	-	-	-
45 MIN OG OVER	14	11	-	2	-	-	-	-	-	1	-
UOPPGITT REISETID ...	1	1	-	-	-	-	-	-	-	-	-
REISTE 4 GANGER ELLER FLERE	400	349	1	1	-	18	9	4	-	13	5
0-14 MIN	57	36	-	-	-	9	6	-	-	3	3
15-29 "	185	174	1	-	-	5	2	1	-	2	-
30-44 "	69	63	-	-	-	3	-	1	-	2	-
45 MIN OG OVER	84	75	-	1	-	-	-	2	-	6	-
UOPPGITT REISETID ...	5	1	-	-	-	1	1	-	-	-	2
UOPPGITT OPPMØTEPlass ...	25	11	-	1	-	5	4	1	-	1	2
KJØNN OG ALDER											
MENN	2868	1658	4	13	1	540	261	16	2	153	220
16-19 ÅR	153	60	-	1	-	45	35	-	-	5	7
20-24 "	265	193	2	2	-	29	21	-	-	10	8
25-29 "	395	259	-	2	-	54	31	3	-	33	13
30-39 "	772	499	1	2	-	122	63	8	-	38	39
40-49 "	529	285	-	2	-	125	35	2	-	38	42
50-59 "	485	250	1	2	1	100	46	1	2	22	60
60-66 "	228	105	-	1	-	53	24	1	-	6	38
67-69 "	21	5	-	-	-	6	3	1	-	-	6
70 ÅR OG OVER	20	2	-	1	-	6	3	-	-	1	7
KVINNER	2071	820	17	9	-	778	140	22	6	134	145
16-19 ÅR	93	28	2	3	-	40	4	2	-	5	9
20-24 "	206	95	1	3	-	66	14	3	1	16	7
25-29 "	275	139	1	-	-	88	17	1	-	21	8
30-39 "	568	281	2	1	-	183	33	3	-	42	23
40-49 "	437	152	3	-	-	177	31	8	1	35	30
50-59 "	344	95	2	2	-	156	30	4	3	8	44
60-66 "	130	27	6	-	-	61	9	1	1	5	20
67-69 "	10	1	-	-	-	5	1	-	-	1	2
70 ÅR OG OVER	8	2	-	-	-	2	1	-	-	1	2

TABELL 11. BOLIGER ETTER HUSTYPE OG TALLET PÅ ROM. BOSATTE ETTER TALLET PÅ ROM I BOLIGEN. 1/11 1980

TALLET PÅ ROM UTENOM KJØKKEN	BOLIGER						BOSATTE	
	I ALT	I VÅNINGSHUS I TILKN. TIL GARDSDRIFT OG I FRITTL. ENEBOGIGER	I ANDRE ENE- OG TOMANNS- BOLIGER OG SMÅHUS	I BLOKK, LEIE- GÅRD E.L.	I ANDRE BYGG	I UOPP- GITT HUS- TYPE	I ALT	PR. ROM
ALLE	5537	4112	831	150	114	330	15923	0,6
I ROM	143	71	46	10	8	8	197	1,4
MED KJØKKEN								
6 KVM OG OVER	51	29	11	6	2	3	81	1,6
MED KJØKKEN								
UNDER 6 KVM	56	25	25	2	-	4	70	1,3
UTEN KJØKKEN	24	10	6	1	6	1	32	1,3
UOPPGITT	12	7	4	1	-	-	14	1,2
2 ROM	690	332	239	45	28	46	1165	0,8
MED KJØKKEN								
6 KVM OG OVER	395	235	97	19	21	23	691	0,9
MED KJØKKEN								
UNDER 6 KVM	261	84	129	26	7	15	425	0,8
UTEN KJØKKEN	8	3	5	-	-	-	10	0,6
UOPPGITT	26	10	8	-	-	8	39	0,8
3 ROM	717	405	189	70	26	27	1531	0,7
4 "	1471	1155	244	18	21	33	4513	0,8
5 "	940	835	57	1	16	31	2994	0,6
6 "	608	558	25	-	7	18	2186	0,6
7 "	319	301	10	2	-	6	1237	0,6
8 ROM OG OVER	404	385	5	2	4	8	1660	0,4
UOPPGITT	245	70	16	2	4	153	440	-

TABELL 12. BOLIGER ETTER HUSETS BYGGEÅR OG HUSTYPE/EIE-/LEIEFORM. BOSATTE OG ROM, ETTER HUSETS BYGGEÅR. 1/11 1980

	ALLE	HUSETS BYGGEÅR								UOPP- GITT
		1900 OG FØR	1901- 1920	1921- 1940	1941- 1945	1946- 1950	1951- 1960	1961- 1970	1971- 1980	
BOLIGER I ALT	5537	495	322	467	100	367	780	1215	1549	242
HUSTYPE										
I VÅNINGSHUS	1297	352	127	197	46	89	145	138	193	10
I FRITTLIGGENDE ENEBOLIG ..	2815	45	107	200	42	193	443	775	990	20
I REKKEHUS, TERR.HUS E.L. .	458	10	6	1	1	4	33	113	279	11
I HORIZONTALT DELT TOMANNSBOLIG	148	4	9	17	2	31	43	17	21	4
I ANNET BYGG UNDER 3 ETG. .	225	36	35	19	3	11	40	49	30	2
I BLOKK, LEIEGÅRD E.L.	150	6	4	4	-	10	32	81	7	6
I FORRETNINGSBYGG	93	23	22	12	1	5	12	7	6	5
I BYGG FOR FELLES- HUSHOLDNING	21	-	2	-	-	-	4	8	4	3
I UOPPGITT HUSTYPE	330	19	10	17	5	24	28	27	19	181
EIE-/LEIEFORHOLD TIL BOLIGEN										
EIES I ALT	3646	308	185	291	65	248	555	848	1119	27
PRIVAT	3361	302	183	284	64	239	511	760	1000	18
GJENNOM BORETTLAG E.L. .	285	6	2	7	1	9	44	88	119	9
LEIES I ALT	1462	147	114	150	29	90	182	320	389	41
VED VANLIG LEIEKONTRAKT .	497	45	47	51	7	37	55	74	156	25
SOM TJENESTEBOLIG	370	21	15	24	4	12	42	134	107	11
FOR ET AVGRENSET TIDSRUM.	67	4	4	9	3	2	10	18	13	4
PÅ ANDRE VILKÅR	528	77	48	66	15	39	75	94	113	1
UOPPGITT	429	40	23	26	6	29	43	47	41	174
BOSATTE I ALT	15923	1426	740	1207	248	907	2072	3873	5055	395
BOSATTE PR. BOLIG	2,9	2,9	2,3	2,6	2,5	2,5	2,7	3,2	3,3	1,6
ROM I ALT	23912	2706	1412	2116	449	1595	3430	5386	6535	283
ROM PR. BOLIG	4,5	5,5	4,5	4,6	4,5	4,5	4,5	4,5	4,3	3,1
BOSATTE PR. ROM	0,6	0,5	0,5	0,6	0,5	0,6	0,6	0,7	0,8	0,6

TABELL 13. BOLIGER ETTER VIKTIGSTE KILDE TIL OPPVARMING OG BYGGEÅR/INSTALLASJON AV PIPE. BOSATTE ETTER BOLIGENS VIKTIGSTE KILDE TIL OPPVARMING. 1/11 1980

	EN KILDE VIKTIGST						TO ELLER FLERE LIKEVERDIGE KILDER					UOPP- GITT OPP- VARM- INGS- KILDE
	ALLE	SEN- TRAL- VARME	ELEK- TRISKE OVNER E.L.	OVNER FOR FLY- TENDE BRENSSEL	OVNER FOR FAST BRENSSEL	ALLE	EL. OVNER OG OVNER FOR FAST BRENSSEL	EL. OVNER OG OVNER FOR FLY- TENDE BRENSSEL	OVNER FOR FAST OG FLY- TENDE BRENSSEL	EL. OVNER OG OVNER FOR FAST OG FLY- TENDE BRENSSEL		
BOLIGER I ALT	5537	3800	399	1299	664	1438	1530	714	303	232	281	207
BYGGEÅR												
1900 OG FØR	495	346	14	49	32	251	140	67	18	24	31	9
1901 - 1920	322	223	10	53	30	130	96	50	15	10	21	3
1921 - 1940	467	318	21	57	44	196	145	67	21	21	36	4
1941 - 1945	100	66	1	5	25	35	34	16	2	8	8	-
1946 - 1950	367	242	25	46	50	121	118	51	8	31	28	7
1951 - 1960	780	504	55	122	115	212	262	118	49	53	42	14
1961 - 1970	1215	862	147	270	230	215	346	118	111	47	70	7
1971 - 1980	1549	1178	120	666	130	262	360	212	71	34	43	11
UOPPGITT	242	61	6	31	8	16	29	15	8	4	2	152
PIPE												
MED PIPE	5035	3453	325	1026	664	1438	1530	714	303	232	281	52
UTEN PIPE	335	330	65	265	-	-	-	-	-	-	-	5
UOPPGITT	167	17	9	8	-	-	-	-	-	-	-	150
BOSATTE I ALT	15923	11037	1211	3510	1948	4368	4538	2045	971	688	834	348
BOSATTE PR. BOLIG .	2,9	2,9	3,0	2,7	2,9	3,0	3,0	2,9	3,2	3,0	3,0	1,7
ROM I ALT	23912	16633	1915	4902	2872	6943	7060	3146	1371	1104	1440	219
ROM PR. BOLIG	4,5	4,5	4,9	3,8	4,4	4,9	4,7	4,5	4,6	4,8	5,2	4,1
BOSATTE PR. ROM ...	0,6	0,7	0,6	0,7	0,7	0,6	0,6	0,6	0,7	0,6	0,6	0,5

TABELL 14. BOLIGER ETTER SANITÆRUTSTYR OG TALLET PÅ ROM. BOSATTE ETTER BOLIGENS SANITÆRUTSTYR. 1/11 1980

TALLET PÅ ROM UTENOM KJØKKEN	MED BAD						UTEN BAD					UOPP- GITT OM BAD
	ALLE	WC I BOLI- GEN	WC UTENFOR BOLI- GEN	ANNET AV- TREDE	UOPP- GITT AV- TREDE	ALLE	WC I BOLI- GEN	WC UTENFOR BOLI- GEN	ANNET AV- TREDE	UOPP- GITT AV- TREDE		
BOLIGER I ALT	5537	4842	4479	87	225	51	478	93	114	267	4	217
1 ROM	143	94	81	8	4	1	47	9	21	17	-	2
MED KJØKKEN												
6 KVM OG OVER	51	35	32	2	1	-	16	6	4	6	-	-
MED KJØKKEN												
UNDER 6 KVM	56	43	37	4	2	-	11	2	2	7	-	2
UTEN KJØKKEN	24	8	6	2	-	-	16	1	14	1	-	-
UOPPGITT	12	8	6	-	1	1	4	-	1	3	-	-
2 ROM	690	541	500	23	14	4	133	39	49	43	2	16
MED KJØKKEN												
6 KVM OG OVER	395	286	259	14	12	1	103	34	35	34	-	6
MED KJØKKEN												
UNDER 6 KVM	261	232	226	5	1	-	22	5	11	6	-	7
UTEN KJØKKEN	8	6	4	2	-	-	2	-	1	1	-	-
UOPPGITT	26	17	11	2	1	3	6	-	2	2	2	3
3 ROM	717	598	546	13	33	6	103	19	25	59	-	16
4 "	1471	1391	1319	15	48	9	71	15	9	46	1	9
5 "	940	869	806	7	44	12	60	7	3	50	-	11
6 "	608	575	528	8	37	2	29	2	3	23	1	4
7 "	319	304	275	7	18	4	12	-	1	11	-	3
8 ROM OG OVER	404	383	352	3	25	3	17	1	3	13	-	4
UOPPGITT	245	87	72	3	2	10	6	1	-	5	-	152
BOSATTE I ALT	15923	14697	13744	210	635	108	867	155	189	518	5	359
BOSATTE PR. BOLIG	2,9	3,0	3,1	2,4	2,8	2,1	1,8	1,7	1,7	1,9	1,3	1,7
BOSATTE PR. ROM	0,6	0,7	0,7	0,7	0,6	0,4	0,5	0,6	0,6	0,5	0,4	0,5
ROM PR. BOLIG	4,5	4,6	4,6	3,7	5,0	4,7	3,4	2,8	2,6	4,0	3,5	3,9

TABELL 15. BOLIGER, ROM OG BOSATTE, ETTER HUSTYPE. 1/11 1980

	ALLE	VÅ- NINGSS- HUS I TILKN. TIL GÅRDS- DRIFT	FRITT- LIGG- ENDE- BOLIG	REKKEHUS, TERRASSEHUS, HUS I KJEDE, VERTIKALT DEL TOMANNS- BOLIG	HORI- SON- TALT DEL TO- MANNS- BOLIG	ANNET BOLIGBYGG MED FÆRRE ENN 3 ETASJER	BLOKK, LEIEGÅRD ELLER ANNET BOLIGBYGG MED 3 ETASJER EL. FLERE	FOR- RET- NINGSS- BYGG MV.	BYGG FOR FEL- LES- HUS- HOLD- NING	UOPP- GITT HUS- TYPE
BOLIGER I ALT	5537	1297	2815	458	148	225	150	93	21	330
BOSATTE I ALT	15923	4055	8746	1196	347	432	272	219	27	629
BOSATTE PR. BOLIG	2,9	3,1	3,1	2,6	2,3	1,9	1,8	2,4	1,3	1,9
ROM I ALT	23912	6998	12798	1536	489	594	420	344	41	693
ROM PR. BOLIG	4,5	5,5	4,6	3,4	3,4	2,7	2,8	3,7	2,3	3,9
BOSATTE PR. ROM ..	0,6	0,6	0,7	0,8	0,7	0,7	0,6	0,6	0,6	0,6

TABELL 16. BOLIGER ETTER EIE-/LEIEFORM OG AREAL. BOSATTE ETTER EIE-/LEIEFORHOLD TIL BOLIGEN. 1/11 1980

AREAL	ALLE	BOLIGEN EIES			BOLIGEN LEIES					UOPPGITT EIE-/ LEIE- FORM
		ALLE PRIVAT	GJENNOM BORETT- LAG E.L.	ALLE	VED VANLIG LEIE- KONTRAKT	SOM TJENESTE- BOLIG	FOR ET AVGRENSET TIDSRUM	PÅ ANDRE VILKÅR		
BOLIGER I ALT	5537	3646	3361	285	1462	497	370	67	528	429
UNDER 30 KVM ...	125	21	15	6	84	47	13	7	17	20
30- 39 KVM	215	43	36	7	154	61	40	5	48	18
40- 49 "	266	84	63	21	161	80	27	8	46	21
50- 59 "	418	191	137	54	193	94	21	8	70	34
60- 79 "	771	461	399	62	275	97	62	14	102	35
80- 99 "	1585	1234	1153	81	309	54	112	17	126	42
100-129 "	1002	829	806	23	147	29	48	4	66	26
130 KVM OG OVER.	833	714	690	24	110	13	43	2	52	9
UOPPGITT AREAL .	322	69	62	7	29	22	4	2	1	224
BOSATTE I ALT	15923	11716	11034	682	3424	1024	998	178	1224	783
BOSATTE PR. BOLIG.	2,9	3,2	3,3	2,4	2,3	2,1	2,7	2,7	2,3	1,8
ROM I ALT	23912	18016	17026	990	4994	1349	1401	209	2034	902
ROM PR. BOLIG	4,5	5,0	5,1	3,5	3,4	2,7	3,8	3,1	3,9	3,7
BOSATTE PR. ROM ..	0,6	0,6	0,6	0,7	0,7	0,8	0,7	0,9	0,6	0,5

TABELL 17. BOLIGER, BOSATTE OG ROM, ETTER BOSATTE PR. ROM I BOLIGEN. 1/11 1980

	ALLE	BOSATTE PR. ROM UTENOM KJØKKEN									UOPP- GITT
		UNDER 0,25	0,25- 0,49	0,50- 0,74	0,75- 0,99	1,00- 1,24	1,25- 1,49	1,50- 1,74	1,75- 1,99	2,00 OG OVER	
BOLIGER I ALT	5537	273	1068	1754	708	1017	242	138	11	81	245
BOSATTE I ALT	15923	319	2031	4516	2811	3616	1182	575	77	356	440
BOSATTE PR. BOLIG	2,9	1,2	1,9	2,6	4,0	3,6	4,9	4,2	7,0	4,4	1,8
ROM I ALT	23912	1785	5716	7806	3545	3562	926	376	44	152	-
ROM PR. BOLIG	4,5	6,5	5,4	4,5	5,0	3,5	3,8	2,7	4,0	1,9	-

TABELL 20. FAMILIER OG PERSONER I PRIVATHUSHOLDNINGER, ETTER FAMILIETYPE OG EIE-/LEIEFORHOLD TIL BOLIGEN/
TALLET PÅ ROM I BOLIGEN. 1/11 1980

	I ALT		FAMI- LIER MED EN PER- SON	FAMILIER MED TO ELLER FLERE PERSONER							
	FAMI- LIER	PER- SONER		I ALT		EKTE- PAR UTEN UGIFTE BARN	EKTEPAR MED UGIFTE BARN		MOR ELLER FAR MED UGIFTE BARN		FAM. MED UOPP- GITT FAM.- TYPE
				FAMI- LIER	PER- SONER		FAMI- LIER	PER- SONER	FAMI- LIER	PER- SONER	
I ALT	6025	15923	1883	4142	14040	1097	2585	10697	444	1104	16
EIE-/LEIEFORHOLD TIL BOLIGEN											
EIES I ALT	3985	11716	926	3059	10790	722	2054	8623	276	703	7
PRIVAT	3674	11034	782	2892	10252	676	1958	8234	251	646	7
GJENNOM BORETTSLAG E.L. ..	311	682	144	167	538	46	96	389	25	57	-
LEIES I ALT	1576	3424	684	892	2740	272	474	1845	140	334	6
VED VANLIG LEIEKONTRAKT ..	547	1024	292	255	732	78	113	426	62	146	2
SOM TJENESTEBOLIG	390	998	155	235	843	38	179	725	17	40	1
FOR ET AVGRENSET TIDSROM .	69	178	16	53	162	12	31	114	9	22	1
PÅ ANDRE VILKÅR	570	1224	221	349	1003	144	151	580	52	126	2
UOPPGITT	464	783	273	191	510	103	57	229	28	67	3
TALLET PÅ ROM I BOLIGEN											
UTENOM KJØKKEN											
1 ROM	156	197	133	23	64	5	7	26	10	26	1
MED KJØKKEN											
6 KVM OG OVER	57	81	46	11	35	2	5	19	4	12	-
MED KJØKKEN											
UNDER 6 KVM	61	70	54	7	16	2	-	-	5	12	-
UTEN KJØKKEN	26	32	23	3	9	-	2	7	-	-	1
UOPPGITT	12	14	10	2	4	1	-	-	1	2	-
2 ROM	748	1165	474	274	691	113	91	314	68	147	2
MED KJØKKEN											
6 KVM OG OVER	424	691	250	174	441	76	58	201	39	86	1
MED KJØKKEN											
UNDER 6 KVM	287	425	194	93	231	33	32	106	27	57	1
UTEN KJØKKEN	9	10	8	1	2	-	-	-	1	2	-
UOPPGITT	28	39	22	6	17	4	1	7	1	2	-
3 ROM	781	1531	339	442	1192	214	164	608	63	152	1
4 "	1568	4513	307	1261	4206	326	810	3242	123	308	2
5 "	1014	2994	210	804	2784	207	539	2212	56	152	2
6 "	678	2186	126	552	2060	103	402	1735	45	110	2
7 "	365	1237	71	294	1166	44	225	1004	22	66	3
8 ROM OG OVER	456	1660	67	389	1593	41	314	1421	34	90	-
UOPPGITT	259	440	156	103	284	44	33	135	23	53	3

TABELL 21. TALLET PÅ PRIVATHUSHOLDNINGER MED UTVALGTE KJENNETEGN FOR BOLIGSTANDARD, OG DISPONERING AV
PERSONBIL. BOSATTE I SLIKE HUSHOLDNINGER, ETTER ALDER. 1/11 1980

	ALLE	WC I BOLIGEN	BAD I BOLIGEN	TELEFON I BOLIGEN	BRENSEL- OVN I BOLIGEN	BOLIG- EN BYGGET ETTER 1945	HUSHOLD- NINGEN EIER BOLIGEN	KJØKKEN 6 KVM OG OVER I BOLIGEN	BIL DIS- PONERES AV HUS- HOLDNINGEN
PRIVATHUSHOLDNINGER ...	5537	4618	4842	3268	4762	3911	3646	4737	3939
BOSATTE	15923	13996	14697	10086	14348	11907	11716	14474	13194
0-19 ÅR	5255	4861	5065	3324	4802	4211	4145	4944	4886
20-39 "	4574	4117	4275	2464	3905	3624	3122	4047	4158
40-59 "	3033	2662	2855	2164	2864	2270	2484	2866	2658
60-69 "	1556	1220	1352	1096	1454	1004	1102	1387	983
70-79 "	1096	843	870	781	982	602	661	903	410
80 ÅR OG OVER	409	293	280	257	341	196	202	327	99
BOSATTE PR. BOLIG	2,9	3,0	3,0	3,1	3,0	3,0	3,2	3,1	3,3
ROM PR. BOLIG	4,5	4,6	4,6	5,1	4,7	4,4	5,0	4,8	4,9
BOSATTE PR. ROM	0,6	0,7	0,7	0,6	0,6	0,7	0,6	0,6	0,7
HUSHOLDNINGER HVOR FOREKOMST AV KJENNETEGNET IKKE ER OPPGITT	-	206	217	270	186	242	429	285	395

TABELL 22. FOLKEMENGDEN ETTER ALDER, KJØNN OG TYPE BOLIGSTRØK/GRUNNKRETS. 1/11 1980

	ALDER. ÅR											
	I ALT	0-6	7-15	16-19	20-24	25-29	30-49	50-59	60-66	67-69	70-79	80 OG OVER
KOMMUNEN	16080	1528	2616	1111	1193	1192	3681	1544	1077	485	1134	519
MENN	8053	777	1353	617	619	616	1829	795	510	221	524	192
KVINNER	8027	751	1263	494	574	576	1852	749	567	264	610	327
TYPE BOLIGSTRØK OG KJØNN												
TETTBYGDE STRØK	8683	901	1455	582	655	740	2163	771	471	182	486	277
MENN	4252	458	760	328	310	372	1058	377	226	76	198	89
KVINNER	4431	443	695	254	345	368	1105	394	245	106	288	188
7051 LEVANGER	6622	678	1065	418	511	596	1601	595	388	153	396	221
MENN	3223	347	561	231	246	291	782	283	188	61	158	75
KVINNER	3399	331	504	187	265	305	819	312	200	92	238	146
7052 SKOGN	1738	190	355	149	116	118	504	147	59	23	51	26
MENN	874	93	180	90	50	64	248	80	27	13	22	7
KVINNER	864	97	175	59	66	54	256	67	32	10	29	19
7053 ÅSEN	323	33	35	15	28	26	58	29	24	6	39	30
MENN	155	18	19	7	14	17	28	14	11	2	18	7
KVINNER	168	15	16	8	14	9	30	15	13	4	21	23
SPREDTBYGDE STRØK	7355	619	1158	529	531	443	1513	773	604	301	645	239
MENN	3781	317	593	289	306	240	768	418	282	143	324	101
KVINNER	3574	302	565	240	225	203	745	355	322	158	321	138
UOPPGITT BOLIGSTRØK	42	8	3	-	7	9	5	-	2	2	3	3
GRUNNKRETS OG KJØNN												
01 NESSET	3871	472	679	254	307	394	1002	295	160	57	152	99
MENN	1904	240	350	139	134	186	493	155	77	27	70	33
KVINNER	1967	232	329	115	173	208	509	140	83	30	82	66
0101 STAUP	656	54	84	42	44	57	130	58	45	19	54	69
MENN	303	28	41	27	20	26	63	27	24	5	23	19
KVINNER	353	26	43	15	24	31	67	31	21	14	31	50
0102 BANBERG	957	66	212	92	71	63	280	85	42	12	25	9
MENN	468	34	110	51	31	21	134	48	17	6	12	4
KVINNER	489	32	102	41	40	42	146	37	25	6	13	5
0103 GJEMBLE	1241	268	199	30	111	207	343	35	22	5	20	1
MENN	614	131	107	14	42	101	180	14	11	3	11	-
KVINNER	627	137	92	16	69	106	163	21	11	2	9	1
0104 KJØNSTAD	188	17	32	18	13	13	39	24	9	6	10	7
MENN	92	6	14	9	6	7	18	16	4	3	5	4
KVINNER	96	11	18	9	7	6	21	8	5	3	5	3
0105 VESKE	308	18	73	33	28	12	95	28	4	2	11	4
MENN	160	12	38	18	16	8	45	15	4	-	4	-
KVINNER	148	6	35	15	12	4	50	13	-	2	7	4
0106 ALSTAHAUG	277	25	40	21	23	21	61	30	27	7	18	4
MENN	145	17	20	13	11	10	27	18	13	4	9	3
KVINNER	132	8	20	8	12	11	34	12	14	3	9	1
0107 NOSSUM	214	22	33	17	16	20	49	28	9	6	9	5
MENN	108	11	17	7	7	12	24	14	3	6	4	3
KVINNER	106	11	16	10	9	8	25	14	6	-	5	2
0108 MØMARKA	18	1	3	1	1	1	2	5	-	-	4	-
MENN	8	1	1	-	1	1	1	2	-	-	1	-
KVINNER	10	-	2	1	-	-	1	3	-	-	3	-
0109 BJØRKLIA	12	1	3	-	-	-	3	2	2	-	1	-
MENN	6	-	2	-	-	-	1	1	1	-	1	-
KVINNER	6	1	1	-	-	-	2	1	1	-	-	-
02 SKOGN	2348	237	464	194	161	148	631	222	109	43	97	42
MENN	1185	115	231	118	77	80	309	120	53	21	49	12
KVINNER	1163	122	233	76	84	68	322	102	56	22	48	30
0201 EGGEN	204	19	37	10	24	13	40	20	15	8	15	3
MENN	110	10	19	5	13	9	19	12	7	4	9	3
KVINNER	94	9	18	5	11	4	21	8	8	4	6	-
0202 SMÅLAND	341	31	54	21	26	19	74	47	29	7	22	11
MENN	169	14	26	13	14	9	33	23	18	5	12	2
KVINNER	172	17	28	8	12	10	41	24	11	2	10	9
0203 HOLAN	438	56	80	39	21	37	127	34	20	8	11	5
MENN	229	29	43	24	8	17	68	20	8	5	7	-
KVINNER	209	27	37	15	13	20	59	14	12	3	4	5
0204 SKOGN SENTRUM	401	34	61	35	35	32	94	50	21	10	21	8
MENN	200	15	31	23	15	20	41	28	9	6	9	3
KVINNER	201	19	30	12	20	12	53	22	12	4	12	5
0205 MØNSTERHAUG	812	90	201	73	47	42	263	53	13	5	15	10
MENN	398	44	96	42	22	22	131	27	7	-	4	3
KVINNER	414	46	105	31	25	20	132	26	6	5	11	7
0207 HØYSLO	152	7	31	16	8	5	33	18	11	5	13	5
MENN	79	3	16	11	5	3	17	10	4	1	8	1
KVINNER	73	4	15	5	3	2	16	8	7	4	5	4
03 MIDT-SKOGN	2208	205	346	162	171	125	480	209	183	90	174	63
MENN	1147	108	178	91	101	70	249	116	80	38	89	27
KVINNER	1061	97	168	71	70	55	231	93	103	52	85	36
0301 STORMO	94	9	16	3	7	6	22	6	9	1	12	3
MENN	46	3	8	1	5	2	13	2	4	1	6	1
KVINNER	48	6	8	2	2	4	9	4	5	-	6	2
0302 BJØRKENGET	79	6	12	5	4	4	25	4	2	4	11	2
MENN	39	2	4	2	2	2	17	2	1	1	5	1
KVINNER	40	4	8	3	2	2	8	2	1	3	6	1

TABELL 22 (FORTS.)

I ALT	ALDER. ÅR											
	0-6	7-15	16-19	20-24	25-29	30-49	50-59	60-66	67-69	70-79	80 OG OVER	
0303 MARKABYGD	288	28	45	16	20	24	50	32	33	8	21	11
MENN	156	13	25	9	12	14	29	18	13	3	13	7
KVINNER	132	15	20	7	8	10	21	14	20	5	8	4
0304 VOLL	343	37	69	25	22	17	78	30	23	15	19	8
MENN	180	23	35	16	13	10	38	14	8	7	11	5
KVINNER	163	14	34	9	9	7	40	16	15	8	8	3
0305 LYNVATN	189	16	27	16	18	6	40	23	16	8	12	7
MENN	97	6	12	9	10	3	21	16	8	5	5	2
KVINNER	92	10	15	7	8	3	19	7	8	3	7	5
0306 RONGLAN	238	20	41	19	18	14	47	19	24	11	21	4
MENN	120	10	27	8	9	7	22	12	9	5	9	2
KVINNER	118	10	14	11	9	7	25	7	15	6	12	2
0307 TUV	294	31	41	20	16	12	70	25	24	15	33	7
MENN	152	17	21	9	9	6	38	14	12	6	17	3
KVINNER	142	14	20	11	7	6	32	11	12	9	16	4
0308 SKARÅS	241	22	30	23	27	9	45	29	21	7	20	8
MENN	123	14	11	14	16	6	24	14	12	3	8	1
KVINNER	118	8	19	9	11	3	21	15	9	4	12	7
0309 GUSTAD	279	22	51	19	20	14	78	21	22	12	15	5
MENN	144	9	31	14	12	9	35	12	8	4	7	3
KVINNER	135	13	20	5	8	5	43	9	14	8	8	2
0310 VESTRAN	163	14	14	16	19	19	25	20	9	9	10	8
MENN	90	11	4	9	13	11	12	12	5	3	8	2
KVINNER	73	3	10	7	6	8	13	8	4	6	2	6
04 ÅSEN	1667	135	243	106	101	102	322	158	153	68	196	83
MENN	844	69	121	55	57	55	168	87	70	30	100	32
KVINNER	823	66	122	51	44	47	154	71	83	38	96	51
0401 GULLBERGET	287	21	44	26	17	10	53	33	21	14	35	13
MENN	156	9	25	16	10	6	28	18	10	8	20	6
KVINNER	131	12	19	10	7	4	25	15	11	6	15	7
0402 MOSSING	123	9	22	9	7	7	22	14	12	3	15	3
MENN	67	5	11	5	5	2	13	7	7	1	9	2
KVINNER	56	4	11	4	2	5	9	7	5	2	6	1
0403 FOSSING	334	31	41	15	25	23	59	31	22	6	45	36
MENN	163	18	23	8	11	15	28	16	11	1	21	11
KVINNER	171	13	18	7	14	8	31	15	11	5	24	25
0404 GRENNE	159	16	18	8	10	11	28	12	19	12	23	2
MENN	76	7	7	3	6	6	16	7	8	5	11	-
KVINNER	83	9	11	5	4	5	12	5	11	7	12	2
0405 VUDDUDALEN	160	14	27	8	15	11	34	11	14	6	15	5
MENN	75	6	10	5	9	7	15	8	6	1	7	1
KVINNER	85	8	17	3	6	4	19	3	8	5	8	4
0406 ÅSENFJORD	184	14	28	14	6	18	36	18	17	6	23	4
MENN	85	8	11	3	2	9	18	9	7	4	12	2
KVINNER	99	6	17	11	4	9	18	9	10	2	11	2
0407 LEANGEN	130	10	12	7	6	8	21	10	22	7	18	9
MENN	70	7	7	3	3	5	12	6	11	5	6	5
KVINNER	60	3	5	4	3	3	9	4	11	2	12	4
0408 SKJESØL	290	20	51	19	15	14	69	29	26	14	22	11
MENN	152	9	27	12	11	5	38	16	10	5	14	5
KVINNER	138	11	24	7	4	9	31	13	16	9	8	6
05 FROL	1829	156	308	130	135	121	365	187	142	79	156	50
MENN	940	78	168	67	79	67	186	96	69	40	70	20
KVINNER	889	78	140	63	56	54	179	91	73	39	86	30
0501 ØSTBORG	453	45	82	24	30	26	109	33	28	28	38	10
MENN	227	22	42	13	13	13	58	15	16	14	16	5
KVINNER	226	23	40	11	17	13	51	18	12	14	22	5
0502 HAUGSKOTT	157	13	26	18	10	11	37	10	7	8	11	6
MENN	80	10	17	4	8	5	19	6	3	3	3	2
KVINNER	77	3	9	14	2	6	18	4	4	5	8	4
0503 RINNAN	152	8	24	13	11	3	27	26	8	7	19	6
MENN	83	4	16	7	9	2	12	15	3	5	7	3
KVINNER	69	4	8	6	2	1	15	11	5	2	12	3
0504 MUNKRØSTAD	203	25	34	11	16	20	34	21	15	6	14	7
MENN	103	9	19	9	9	10	17	10	7	3	7	3
KVINNER	100	16	15	2	7	10	17	11	8	3	7	4
0505 BURAN	265	21	60	14	11	16	54	23	26	11	26	3
MENN	137	8	30	8	6	8	27	15	11	7	15	2
KVINNER	128	13	30	6	5	8	27	8	15	4	11	1
0506 MUNKEBY	303	19	49	28	29	27	58	33	21	6	22	11
MENN	157	13	24	14	17	16	31	16	10	2	12	2
KVINNER	146	6	25	14	12	11	27	17	11	4	10	9
0507 MATBERG	138	12	19	8	10	9	27	17	14	6	11	5
MENN	71	4	11	6	6	6	14	8	8	2	4	2
KVINNER	67	8	8	2	4	3	13	9	6	4	7	3
0508 TINGSTAD	158	13	14	14	18	9	19	24	23	7	15	2
MENN	82	8	9	6	11	7	8	11	11	4	6	1
KVINNER	76	5	5	8	7	2	11	13	12	3	9	1
06 BRUBORG MED OMLAND ..	2743	232	469	196	191	188	689	284	179	77	164	74
MENN	1385	112	257	107	103	97	335	141	92	34	70	37
KVINNER	1358	120	212	89	88	91	354	143	87	43	94	37
0601 RØSTAD	165	13	23	12	16	12	36	13	11	8	17	4
MENN	75	3	9	9	6	5	19	6	6	4	7	1
KVINNER	90	10	14	3	10	7	17	7	5	4	10	3
0602 ULVE	481	30	71	34	38	32	100	65	55	14	31	11
MENN	249	18	36	18	23	19	45	35	28	9	11	7
KVINNER	232	12	35	16	15	13	55	30	27	5	20	4

TABELL 22 (FORTS.)

I ALT	ALDER. ÅR											
	0-6	7-15	16-19	20-24	25-29	30-49	50-59	60-66	67-69	70-79	80 OG OVER	
0603 BRUBORG	493	36	50	27	30	40	64	84	50	24	52	36
MENN	244	16	30	15	17	21	30	40	25	8	23	19
KVINNER	249	20	20	12	13	19	34	44	25	16	29	17
0604 BRUSVE	1202	104	224	96	78	86	351	102	57	26	55	23
MENN	604	53	119	50	41	43	173	49	30	12	24	10
KVINNER	598	51	105	46	37	43	178	53	27	14	31	13
0605 GJEITE	402	49	101	27	29	18	138	20	6	5	9	-
MENN	213	22	63	15	16	9	68	11	3	1	5	-
KVINNER	189	27	38	12	13	9	70	9	3	4	4	-
07 LEVANGER	792	43	37	33	72	71	84	112	100	43	131	66
MENN	336	32	13	21	37	40	35	41	43	16	41	17
KVINNER	456	11	24	12	35	31	49	71	57	27	90	49
0701 LEVANGER SENTRUM	621	35	23	25	57	52	63	82	73	35	117	59
MENN	251	27	9	13	29	30	26	27	31	12	32	15
KVINNER	370	8	14	12	28	22	37	55	42	23	85	44
0702 LILLEMARSKBARKENE	171	8	14	8	15	19	21	30	27	8	14	7
MENN	85	5	4	8	8	10	9	14	12	4	9	2
KVINNER	86	3	10	-	7	9	12	16	15	4	5	5
08 YTTERØY	580	40	67	36	48	34	103	77	49	26	61	39
MENN	292	21	35	19	28	17	51	39	24	13	33	12
KVINNER	288	19	32	17	20	17	52	38	25	13	28	27
0801 ØVRE	159	9	19	9	12	12	29	22	21	6	12	8
MENN	77	3	8	4	8	7	13	12	11	3	6	2
KVINNER	82	6	11	5	4	5	16	10	10	3	6	6
0802 JØRSTAD	332	26	43	21	24	19	60	43	17	13	38	28
MENN	168	14	24	13	11	9	32	21	8	6	21	9
KVINNER	164	12	19	8	13	10	28	22	9	7	17	19
0803 GRAV	89	5	5	6	12	3	14	12	11	7	11	3
MENN	47	4	3	2	9	1	6	6	5	4	6	1
KVINNER	42	1	2	4	3	2	8	6	6	3	5	2
UOPPGITT BOSTED	42	8	3	-	7	9	5	-	2	2	3	3

TABELL 23. YRKESAKTIVE 16 ÅR OG OVER, ETTER NÆRING, KJØNN OG TYPE BOLIGSTRØK/GRUNNKRETS. 1/11 1980

I ALT	JORD- BRUK, SKOG- BRUK, FISKE OG FANGST	INDU- STRI- OG BERG- VERKS- DRIFT	KRAFT- OG VANN- FOR- SYNING	BYGGE- OG ANLEGG- VIRK- SOMHET	VARE- HANDEL, HOTELL- OG RES- TAURANT- VIRKSOM- HET	TRANSPORT, LAGRING, POST OG TELE- KOMMUNI- KASJONER	BANK-, FI- NANS- OG FORSIK- RINGSVIRK- SOMHET, EIEND- DRIFT OG FORR.MESS. TJ.YTING	OFFENT- LIG, SOSIAL OG PRIVAT TJE- NESTE- YTING	UOPP- GITT NÆRING	
KOMMUNEN	7928	1408	1561	5	474	998	380	177	2873	52
MENN	4586	959	1327	5	454	385	311	101	1022	22
KVINNER	3342	449	234	-	20	613	69	76	1851	30
TYPE BOLIGSTRØK OG KJØNN										
TETTBYGDE STRØK	4372	122	999	5	257	684	234	127	1926	18
MENN	2432	90	844	5	245	266	192	75	708	7
KVINNER	1940	32	155	-	12	418	42	52	1218	11
7051 LEVANGER	3355	84	605	4	194	542	182	97	1633	14
MENN	1825	60	507	4	188	228	154	59	620	5
KVINNER	1530	24	98	-	6	314	28	38	1013	9
7052 SKOGN	871	31	341	1	52	122	38	22	261	3
MENN	518	25	295	1	46	32	27	10	80	2
KVINNER	353	6	46	-	6	90	11	12	181	1
7053 ÅSEN	146	7	53	-	11	20	14	8	32	1
MENN	89	5	42	-	11	6	11	6	8	-
KVINNER	57	2	11	-	-	14	3	2	24	1
SPREDTBYGDE STRØK	3536	1284	560	-	217	313	144	48	937	33
MENN	2144	868	481	-	209	119	117	24	311	15
KVINNER	1392	416	79	-	8	194	27	24	626	18
UOPPGITT BOLIGSTRØK	20	2	2	-	-	1	2	2	10	1
GRUNNKRETS OG KJØNN										
01 NESSET	1958	120	362	3	103	277	88	54	942	9
MENN	1074	83	305	3	99	128	69	31	354	2
KVINNER	884	37	57	-	4	149	19	23	588	7
0101 STAUP	292	8	46	-	12	49	20	5	151	1
MENN	164	4	41	-	11	26	17	3	61	1
KVINNER	128	4	5	-	1	23	3	2	90	-
0102 BAMBERG	515	15	108	1	19	69	19	23	256	5
MENN	266	12	92	1	19	20	15	13	94	-
KVINNER	249	3	16	-	-	49	4	10	162	5
0103 GJEMBLE	626	9	99	2	40	83	28	20	345	-
MENN	345	7	82	2	39	50	20	11	134	-
KVINNER	281	2	17	-	1	33	8	9	211	-
0104 KJØNSTAD	89	22	20	-	5	11	9	1	20	1
MENN	56	14	19	-	4	4	8	1	5	1
KVINNER	33	8	1	-	1	7	1	-	15	-
0105 VESKE	164	2	36	-	14	29	6	3	73	1
MENN	92	2	29	-	14	13	5	3	26	-
KVINNER	72	-	7	-	-	16	1	-	47	1
0106 ALSTAHAUG	147	52	21	-	5	17	1	-	51	-
MENN	85	35	17	-	4	7	1	-	21	-
KVINNER	62	17	4	-	1	10	-	-	30	-
0107 NOSSUM	111	10	22	-	8	17	5	2	46	1
MENN	58	7	19	-	8	8	3	-	13	-
KVINNER	53	3	3	-	-	9	2	2	33	1
0108 MOMARKA	9	1	8	-	-	-	-	-	-	-
MENN	6	1	5	-	-	-	-	-	-	-
KVINNER	3	-	3	-	-	-	-	-	-	-
0109 BJØRKLIA	5	1	2	-	-	2	-	-	-	-
MENN	2	1	1	-	-	-	-	-	-	-
KVINNER	3	-	1	-	-	2	-	-	-	-
02 SKOGN	1180	143	405	1	71	139	47	27	339	8
MENN	704	99	349	1	63	38	34	13	103	4
KVINNER	476	44	56	-	8	101	13	14	236	4
0201 EGGEN	103	37	25	-	5	8	6	1	20	1
MENN	63	26	21	-	4	2	5	1	4	-
KVINNER	40	11	4	-	1	6	1	-	16	1
0202 SMÅLAND	171	29	36	-	11	14	9	1	67	4
MENN	99	19	29	-	11	6	6	-	26	2
KVINNER	72	10	7	-	-	8	3	1	41	2
0203 HOLAN	221	13	103	-	14	27	5	4	55	-
MENN	137	11	88	-	11	5	5	3	14	-
KVINNER	84	2	15	-	3	22	-	1	41	-
0204 SKOGN SENTRUM	208	8	62	-	18	37	11	5	66	1
MENN	120	8	50	-	15	14	8	1	23	1
KVINNER	88	-	12	-	3	23	3	4	43	-
0205 MØNSTERHAUG	399	17	165	1	19	53	16	13	114	1
MENN	237	10	149	1	19	11	10	6	30	1
KVINNER	162	7	16	-	-	42	6	7	84	-
0207 HØYSLO	78	39	14	-	4	-	-	3	17	1
MENN	48	25	12	-	3	-	-	2	6	-
KVINNER	30	14	2	-	1	-	-	1	11	1
03 MIDT-SKOGN	1077	405	165	-	72	85	43	11	285	11
MENN	664	273	151	-	69	31	32	3	99	6
KVINNER	413	132	14	-	3	54	11	8	186	5

TABELL 23 (FORTS.)

I ALT	JORD- BRUK, SKOG- BRUK, FISKE OG FANGST	INDU- STRI OG BERG- VERKS- DRIFT	KRAFT- OG VANN- FOR- SYNING	BYGGE- OG ANLEGG- VIRK- SOMHET	VARE- HANDEL, HOTELL- OG RES- TAURANT- VIRKSOM- HET	TRANSPORT, LAGRING, POST OG TELE- KOMMUNI- KASJONER	BANK-, FI- NANS- OG FORSIK- RINGSVIRK- SOMHET, EIEND- DRIFT OG FORR.MESS. TJ.YTING	OFFENT- LIG, SOSIAL OG PRIVAT TJE- NESTE- YTING	UOPP- GITT NERING	
0301 STORMO	43	22	5	-	6	3	2	-	5	-
MENN	29	13	5	-	6	1	2	-	2	-
KVINNER	14	9	-	-	-	2	-	-	3	-
0302 BJØRKENGET	34	18	8	-	2	-	-	1	4	1
MENN	23	11	8	-	2	-	-	-	1	1
KVINNER	11	7	-	-	-	-	-	1	3	-
0303 MARKABYGD	132	44	26	-	20	11	9	2	19	1
MENN	88	30	25	-	19	3	6	1	3	1
KVINNER	44	14	1	-	1	8	3	1	16	-
0304 VOLL	159	62	21	-	5	12	5	-	52	2
MENN	93	41	19	-	5	6	3	-	18	1
KVINNER	66	21	2	-	-	6	2	-	34	1
0305 LYNVATN	95	46	11	-	12	8	4	-	12	2
MENN	62	33	8	-	12	2	3	-	3	1
KVINNER	33	13	3	-	-	6	1	-	9	1
0306 RONGLAN	121	45	14	-	5	12	3	3	36	3
MENN	66	32	12	-	5	4	2	1	9	1
KVINNER	55	13	2	-	-	8	1	2	27	2
0307 TUV	143	71	17	-	6	10	4	2	31	2
MENN	86	45	16	-	5	3	3	1	12	1
KVINNER	57	26	1	-	1	7	1	1	19	1
0308 SKARÅS	124	51	21	-	6	9	6	2	29	-
MENN	80	36	19	-	5	6	5	-	9	-
KVINNER	44	15	2	-	1	3	1	2	20	-
0309 GUSTAD	143	18	26	-	3	12	5	1	78	-
MENN	85	15	24	-	3	4	3	-	36	-
KVINNER	58	3	2	-	-	8	2	1	42	-
0310 VESTRAN	83	28	16	-	7	8	5	-	19	-
MENN	52	17	15	-	7	2	5	-	6	-
KVINNER	31	11	1	-	-	6	-	-	13	-
04 ÅSEN	708	228	156	-	38	68	45	18	148	7
MENN	446	152	131	-	37	25	38	9	53	1
KVINNER	262	76	25	-	1	43	7	9	95	6
0401 GULLBERGET	123	64	17	-	3	13	2	2	22	-
MENN	77	40	15	-	3	6	2	1	10	-
KVINNER	46	24	2	-	-	7	-	1	12	-
0402 MOSSING	47	26	8	-	1	3	-	3	6	-
MENN	32	18	8	-	1	1	-	1	3	-
KVINNER	15	8	-	-	-	2	-	2	3	-
0403 FØSSING	143	17	48	-	5	18	14	6	34	1
MENN	85	12	38	-	5	6	11	4	9	-
KVINNER	58	5	10	-	-	12	3	2	25	1
0404 GRENNE	75	18	17	-	11	3	6	2	17	1
MENN	47	12	13	-	11	-	6	2	3	-
KVINNER	28	6	4	-	-	3	-	-	14	1
0405 VUDDUVALEN	73	27	12	-	4	9	4	2	13	2
MENN	46	19	11	-	3	3	4	-	6	-
KVINNER	27	8	1	-	1	6	-	2	7	2
0406 ÅSENFJORD	77	15	20	-	1	7	8	1	24	1
MENN	45	8	19	-	1	2	7	-	8	-
KVINNER	32	7	1	-	-	5	1	1	16	1
0407 LEANGEN	49	14	14	-	3	7	4	1	6	-
MENN	32	11	10	-	3	2	2	-	4	-
KVINNER	17	3	4	-	-	5	2	1	2	-
0408 SKJESOL	121	47	20	-	10	8	7	1	26	2
MENN	82	32	17	-	10	5	6	1	10	1
KVINNER	39	15	3	-	-	3	1	-	16	1
05 FROL	908	311	125	-	67	86	27	14	272	6
MENN	542	212	108	-	67	31	24	10	85	5
KVINNER	366	99	17	-	-	55	3	4	187	1
0501 ØSTBORG	214	57	35	-	14	17	7	8	74	2
MENN	126	39	32	-	14	9	7	7	17	1
KVINNER	88	18	3	-	-	8	-	1	57	1
0502 HAUGSKOTT	81	18	15	-	2	13	1	2	29	1
MENN	43	10	13	-	2	3	1	-	13	1
KVINNER	38	8	2	-	-	10	-	2	16	-
0503 RINNAN	73	24	10	-	5	11	1	-	21	1
MENN	46	14	9	-	5	4	1	-	12	1
KVINNER	27	10	1	-	-	7	-	-	9	-
0504 MUNKRØSTAD	92	33	10	-	5	12	8	1	23	-
MENN	56	22	10	-	5	6	7	1	5	-
KVINNER	36	11	-	-	-	6	1	-	18	-
0505 BURAN	124	60	12	-	12	12	3	-	24	1
MENN	79	47	11	-	12	1	2	-	5	1
KVINNER	45	13	1	-	-	11	1	-	19	-
0506 MUNKEBY	175	74	21	-	12	14	2	3	49	-
MENN	99	48	17	-	12	5	2	2	13	-
KVINNER	76	26	4	-	-	9	-	1	36	-
0507 MATBERG	76	32	8	-	5	2	2	-	27	-
MENN	45	23	6	-	5	1	2	-	8	-
KVINNER	31	9	2	-	-	1	-	-	19	-

TABELL 23 (FORTS.)

I ALT	JORD- BRUK, SKOG- BRUK, FISKE OG FANGST	INDU- STRI OG BERG- VERKS- DRIFT	KRAFT- OG VANN- FOR- SYNING	BYGGE- OG ANLEGG- VIRK- SOMHET	VARE- HANDEL, HOTELL- OG RES- TAURANT- VIRKSOM- HET	TRANSPORT, LAGRING, POST OG TELE- KOMMUNI- KASJONER	BANK-, FI- NANS- OG FORSIK- RINGSVIRK- SOMHET, EIEND- DRIFT OG FORR.MESS. TJ.YTING	OFFENT- LIG, SOSIAL OG PRIVAT TJE- NESTE- YTING	UOPP- GITT NÆRING	
0508 TINGSTAD	73	13	14	-	12	5	3	-	25	1
MENN	48	9	10	-	12	2	2	-	12	1
KVINNER	25	4	4	-	-	3	1	-	13	-
06 BRUBORG MED OMLAND ...	1428	59	277	1	96	226	90	38	634	7
MENN	799	42	232	1	93	86	79	24	239	3
KVINNER	629	17	45	-	3	140	11	14	395	4
0601 RØSTAD	86	17	22	-	4	8	6	1	27	1
MENN	52	14	17	-	4	2	6	1	8	-
KVINNER	34	3	5	-	-	6	-	-	19	1
0602 ULVE	271	21	53	1	32	35	16	2	109	2
MENN	156	15	46	1	32	9	15	1	35	2
KVINNER	115	6	7	-	-	26	1	1	74	-
0603 BRUBORG	225	5	46	-	14	43	10	6	100	1
MENN	126	4	40	-	14	22	8	5	33	-
KVINNER	99	1	6	-	-	21	2	1	67	1
0604 BRUSVE	644	5	109	-	34	113	51	19	311	2
MENN	353	2	91	-	33	43	46	10	127	1
KVINNER	291	3	18	-	1	70	5	9	184	1
0605 GJEITE	202	11	47	-	12	27	7	10	87	1
MENN	112	7	38	-	10	10	4	7	36	-
KVINNER	90	4	9	-	2	17	3	3	51	1
07 LEVANGER	377	6	42	-	14	93	23	9	189	1
MENN	189	6	34	-	13	37	20	6	72	1
KVINNER	188	-	8	-	1	56	3	3	117	-
0701 LEVANGER SENTRUM .	278	3	28	-	9	65	17	6	149	1
MENN	135	3	22	-	8	25	16	4	56	1
KVINNER	143	-	6	-	1	40	1	2	93	-
0702 LILLEMARSKBAKKENE	99	3	14	-	5	28	6	3	40	-
MENN	54	3	12	-	5	12	4	2	16	-
KVINNER	45	-	2	-	-	16	2	1	24	-
08 YTTERØY	272	134	27	-	13	23	15	4	54	2
MENN	158	91	15	-	13	9	13	3	14	-
KVINNER	114	43	12	-	-	14	2	1	40	2
0801 ØVRE	81	37	7	-	7	10	6	2	12	-
MENN	51	26	4	-	7	4	4	2	4	-
KVINNER	30	11	3	-	-	6	2	-	8	-
0802 JØRSTAD	150	75	12	-	6	10	9	1	37	-
MENN	84	51	6	-	6	4	9	-	8	-
KVINNER	66	24	6	-	-	6	-	1	29	-
0803 GRAV	41	22	8	-	-	3	-	1	5	2
MENN	23	14	5	-	-	1	-	1	2	-
KVINNER	18	8	3	-	-	2	-	-	3	2
UOPPGITT BUSTED	20	2	2	-	-	1	2	2	10	1

TABELL 24. TALLET PÅ PRIVATHUSHOLDNINGER MED UTVALGTE KJENNETEGN FOR BOLIGSTANDARD, OG DISPONERING AV PERSONBIL. BOLIGSTRØK/GRUNNKRETS. 1/11 1980

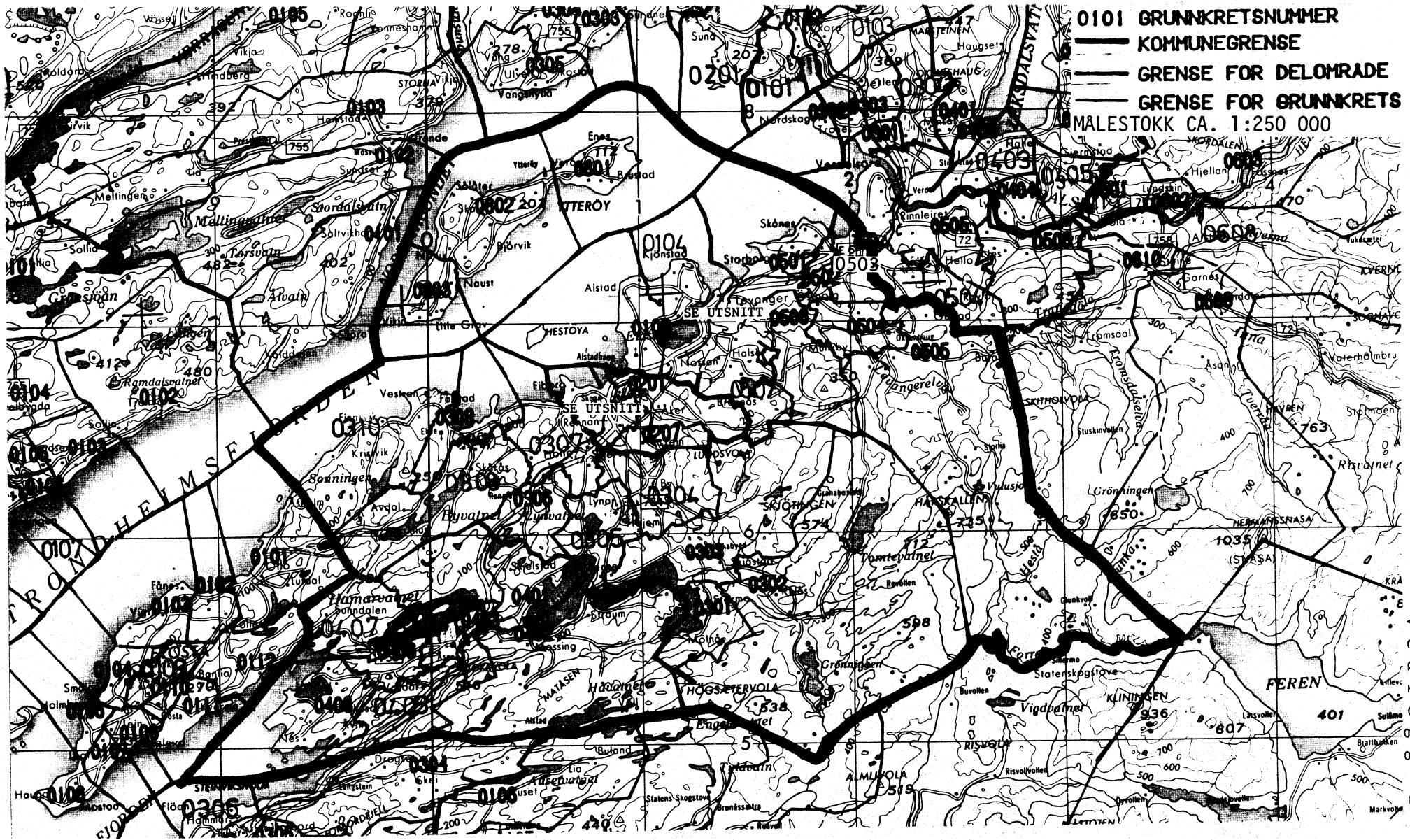
	ALLE	WC I BOLIGEN	WC UTENFOR BOLIGEN	ANNET AVTREDE	BAD I BOLIGEN	TELEFON I BOLIGEN	PIPE I BOLIGEN	BOLI- GEN BYGGET ETTER 1945	MUS- HOLD- NINGEN EIER BOLIGEN	KJØKKEN 6 KVM OG OVER I BOLIGEN	BIL DIS- PONERES AV HUS- HOLD- NINGEN
KOMMUNEN	5537	4618	210	503	4842	3268	5035	3911	3646	4737	3939
TYPE BOLIGSTRØK											
TETTBYGDE STRØK	3014	2779	108	40	2765	1623	2652	2440	1974	2519	2209
7051 LEVANGER	2376	2184	97	22	2171	1283	2070	1883	1562	1951	1694
7052 SKOGN	522	498	7	5	497	280	482	473	336	475	445
7053 ÅSEN	116	97	4	13	97	60	100	84	76	93	70
SPREDDTBYGDE STRØK ..	2501	1832	100	463	2070	1641	2375	1462	1671	2211	1722
UOPPGITT BOLIGSTRØK	22	7	2	-	7	4	8	9	1	7	8
GRUNNKRETS											
01 NESSET	1288	1187	22	29	1188	689	1103	1100	884	1044	996
0101 STAUP	227	211	7	1	209	122	185	179	130	176	156
0102 BAMBERG	316	300	2	3	296	173	279	280	200	240	244
0103 GJEMBLE	406	389	2	1	392	193	326	384	321	336	349
0104 KJØNSTAD	60	46	3	9	49	41	59	44	44	50	41
0105 VESKE	93	83	5	2	84	50	82	80	65	86	72
0106 ALSTAHaug	100	84	1	7	83	65	88	60	56	86	71
0107 NOSSUM	74	66	2	3	65	40	72	64	60	59	56
0108 MOMARKA	6	5	-	1	5	2	6	5	4	6	4
0109 BJØRKLIA	6	3	-	2	5	3	6	4	4	5	3
02 SKOGN	725	672	14	18	681	407	670	598	468	659	594
0201 EGGEN	65	56	3	4	59	45	59	36	40	62	50
0202 SMÅLAND	114	102	4	3	103	66	107	79	74	101	91
0203 HOLLAN	140	133	-	3	133	61	130	129	95	133	115
0204 SKOGN SENTRUM	134	126	4	-	125	83	123	115	85	121	109
0205 MØNSTERHAUG .	226	219	2	2	221	123	209	215	140	201	195
0207 HØYSLO	46	36	1	6	40	29	42	24	34	41	34
03 MIDT-SKOgn	745	538	33	141	619	485	705	473	489	656	518
0301 STORMO	31	21	-	9	27	19	29	19	19	28	19
0302 BJØRKENGET ..	27	19	3	3	22	13	26	20	15	25	12
0303 MARKABYGD ...	100	71	5	17	82	62	95	69	73	87	70
0304 VOLL	103	88	2	12	92	67	96	75	71	92	85
0305 LYNVATN	61	33	1	23	44	45	57	27	47	56	39
0306 RONGLAN	81	58	2	19	66	51	77	47	48	74	58
0307 TUV	105	80	9	12	90	82	103	66	71	90	74
0308 SKARÅS	83	54	4	22	68	55	78	47	57	73	58
0309 GUSTAD	101	82	3	8	86	58	92	74	56	85	69
0310 VESTRAN	53	32	4	16	42	33	52	29	32	46	34
04 ÅSEN	577	390	28	132	460	369	536	296	371	501	368
0401 GULLBERGET ..	97	53	9	30	70	72	92	39	62	84	64
0402 MOSSING	41	26	1	10	30	26	37	20	21	33	22
0403 FOSSING	119	96	3	18	98	64	103	78	76	95	71
0404 GRENNE	60	47	2	10	49	39	57	41	43	54	39
0405 VUDDUDALEN ..	49	31	7	11	39	34	49	25	36	47	34
0406 ÅSENFJORD ...	67	44	3	17	61	41	65	35	46	62	50
0407 LEANGEN	51	37	2	9	43	30	49	22	27	46	33
0408 SKJESOL	93	56	1	27	70	63	84	36	60	80	55
05 FRØL	615	463	21	113	513	394	593	384	431	557	451
0501 ØSTBORG	151	115	2	31	127	88	147	92	105	135	108
0502 HAUGSKOTT ...	50	36	2	11	43	27	49	36	37	46	35
0503 RINNAN	53	41	1	9	43	37	52	32	35	50	41
0504 MUNKRØSTAD ..	71	56	2	8	57	40	65	44	45	61	49
0505 BURAN	86	59	6	20	66	58	84	60	59	77	65
0506 MUNKEBY	98	73	6	18	84	69	95	61	67	93	78
0507 MATBERG	49	35	1	11	41	36	47	24	38	43	33
0508 TINGSTAD	57	48	1	5	52	39	54	35	45	52	42
06 BRUBORG MED OMLAN	941	864	34	17	876	545	834	764	646	798	692
0601 RØSTAD	58	48	5	2	53	26	47	39	28	45	35
0602 ULVE	169	153	8	3	157	90	166	147	120	153	125
0603 BRUBORG	198	165	13	9	161	101	180	122	130	156	119
0604 BRUSVE	400	386	7	2	389	255	339	347	281	343	311
0605 GJEITE	116	112	1	1	116	73	102	109	87	101	102
07 LEVANGER	419	356	47	4	337	221	389	204	220	339	200
0701 LEVANGER SENT	350	291	45	4	271	175	322	140	171	274	149
0702 LILLEMARSBÅK	69	65	2	-	66	46	67	64	49	65	51
08 YTTERØY	205	141	9	49	161	154	197	83	136	176	112
0801 ØVRE	60	38	1	20	41	48	59	24	44	52	37
0802 JØRSTAD	112	86	7	15	96	77	105	55	67	96	61
0803 GRAV	33	17	1	14	24	29	33	4	25	28	14
UOPPGITT BOSTED	22	7	2	-	7	4	8	9	1	7	8

OVERSIKT SOM VISER HVILKEN KOMMUNE OG FOLKETELLINGSKRETS 1)
GRUNNKRETSENE I 1980 TILHØRTE VED FOLKE- OG BOLIGTELLINGEN I 1970

GRUNNKRETS 1980	KOMM 1970	---FOLKETELLINGSKRETS 1970---	
		HEL KRETS	DEL AV KRETS
0101 STAUP	1719		3,37
0102 BAMBERG	1719		3,37
0103 GJEMBLE	1719		37
0104 KJØNSTAD	1719		37
0105 VESKE	1719		37
0106 ALSTAHAUG	1719		4,6,37
0107 NOSSUM	1719		4
0108 MOMARKA	1719		26
0109 BJØRKLIA	1719		4
0110 HØGBERGET	1719		4
0201 EGGEN	1719		6-7
0202 SMÅLAND	1719		6
0203 HOLAN	1719		5-6
0204 SKOGN SENTRUM	1719		5-6
0205 MØNSTERHAUG	1719		5-6
0206 HOLÅSEN	1719		6
0207 HØYSLO	1719		7
0301 STORMO	1719		13
0302 BJØRKENGET	1719		11,13
0303 MARKABYGD	1719	12	
0304 VOLL	1719		11
0305 LYNVATN	1719	10	
0306 RONGLAN	1719	9	8
0307 TUV	1719		8
0308 SKARÅS	1719	14	
0309 GUSTAD	1719	15	16
0310 VESTRAN	1719		16
0401 GULLBERGET	1719	17	
0402 MOSSING	1719	18	
0403 FOSSING	1719		19-20
0404 GRENNE	1719		19-20
0405 VUDDUDALEN	1719	21	
0406 ÅSENFJORD	1719		22
0407 LEANGEN	1719	23	
0408 SKJESOL	1719	24	22
0501 ØSTBORG	1719		27
0502 HAUGSKOTT	1719		27-28
0503 RINNAN	1719	29	28
0504 MUNKRØSTAD	1719	30	28
0505 BURAN	1719	31	
0506 MUNKEBY	1719		32
0507 MATBERG	1719	33	
0508 TINGSTAD	1719		26
0601 RØSTAD	1719		25,32
0602 ULVE	1719		25,32
0603 BRUBORG	1719		25
0604 BRUSVE	1719		2,25,32
0605 GJEITE	1719		2,25,32
0701 LEVANGER SENTRUM	1719	1	25
0702 LILLEMARSKBARKENE	1719		2
0801 ØVRE	1719	34	
0802 JØRSTAD	1719	35	
0803 GRAV	1719	36	

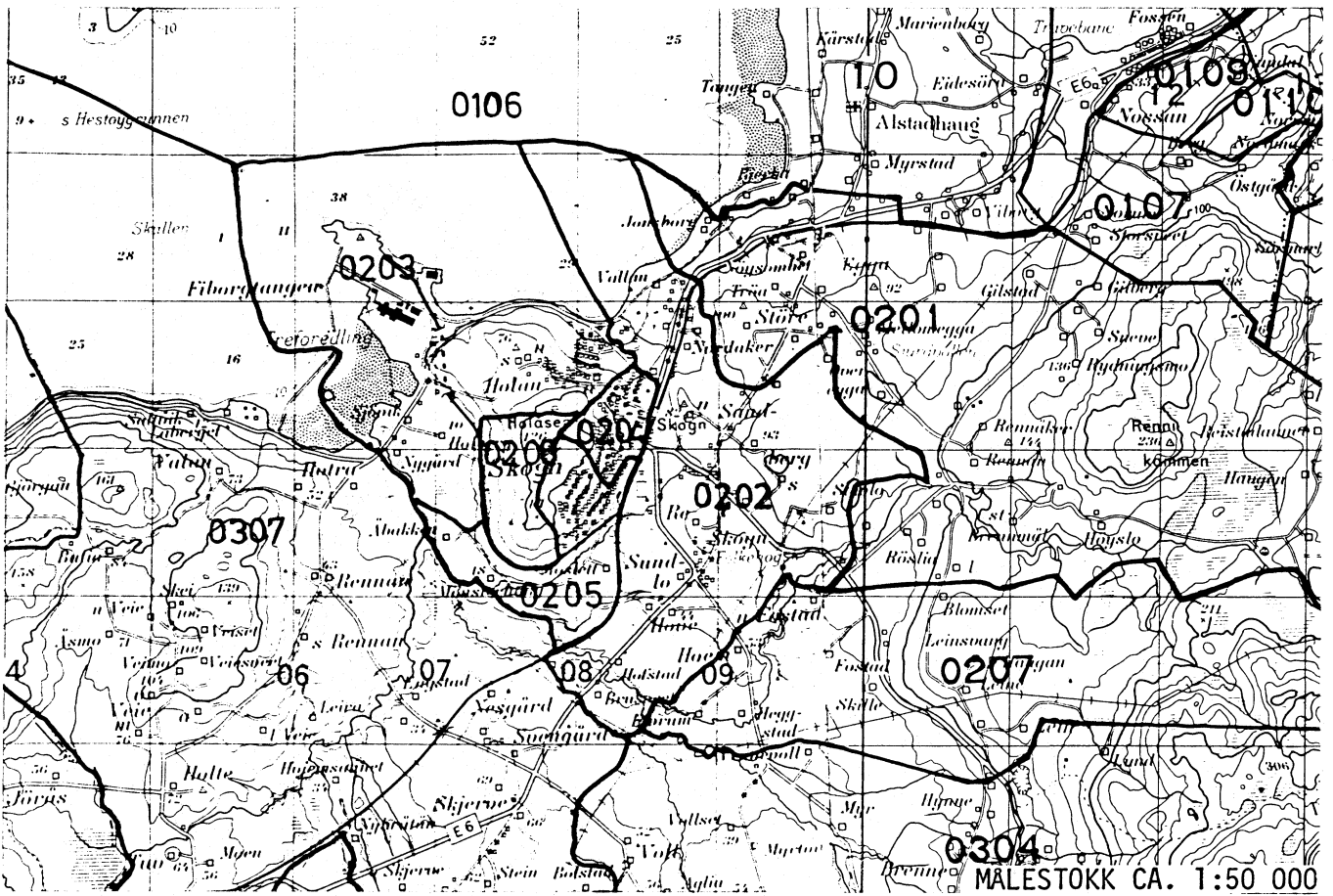
1) OVERSIKTEN ER FORELØPIG OG KAN INNEHOLDE FEIL. ENDELIG UTGAVE VIL FORELIGGE I EGET DOKUMENTASJONSHEFTE: 'GRUNNKRETSENE OG TETTSTEDER. DOKUMENTASJON 1980'.

1719 LEVANGER

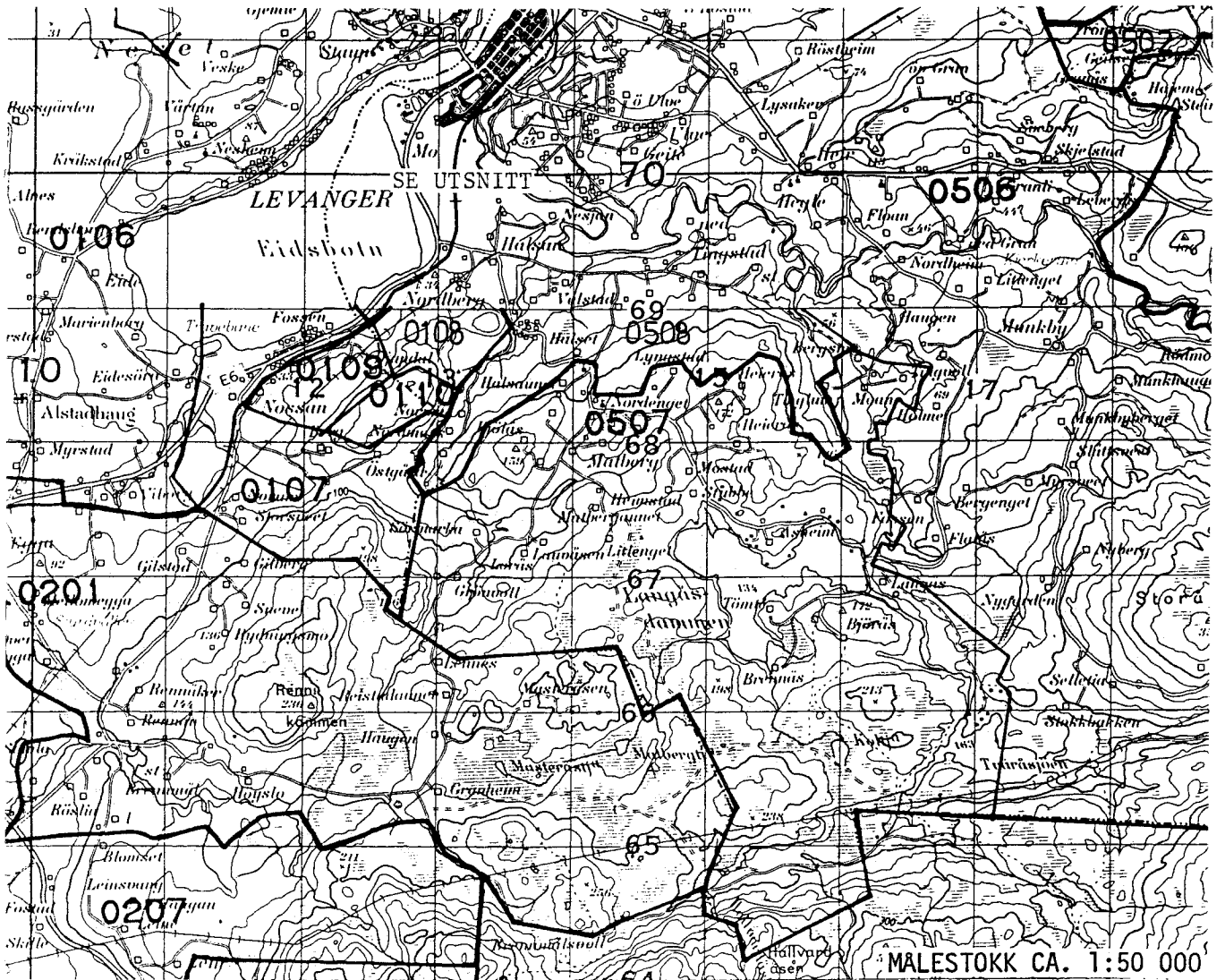


41
Vedlegg 2

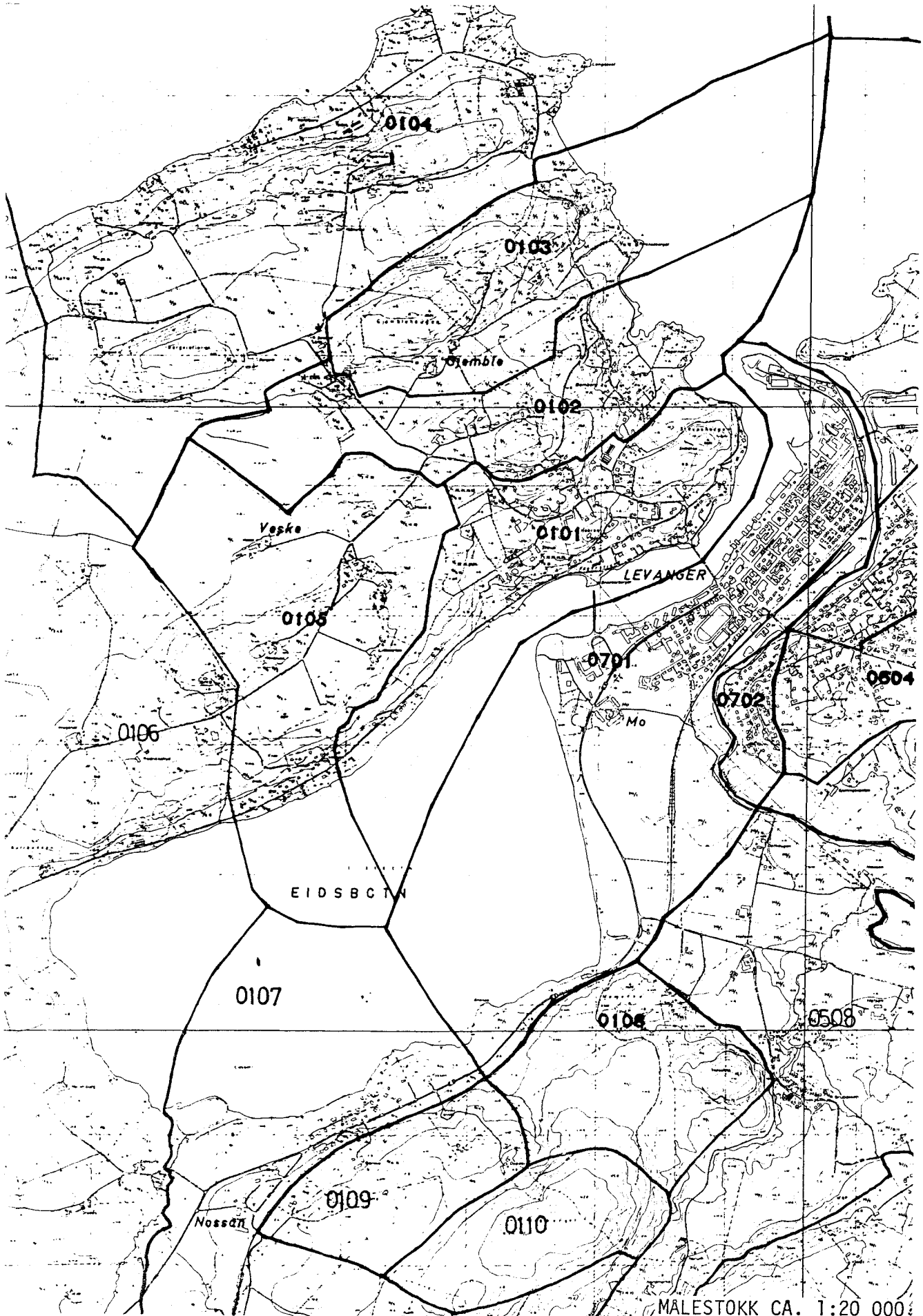
UTSNITT AV KRETSKART

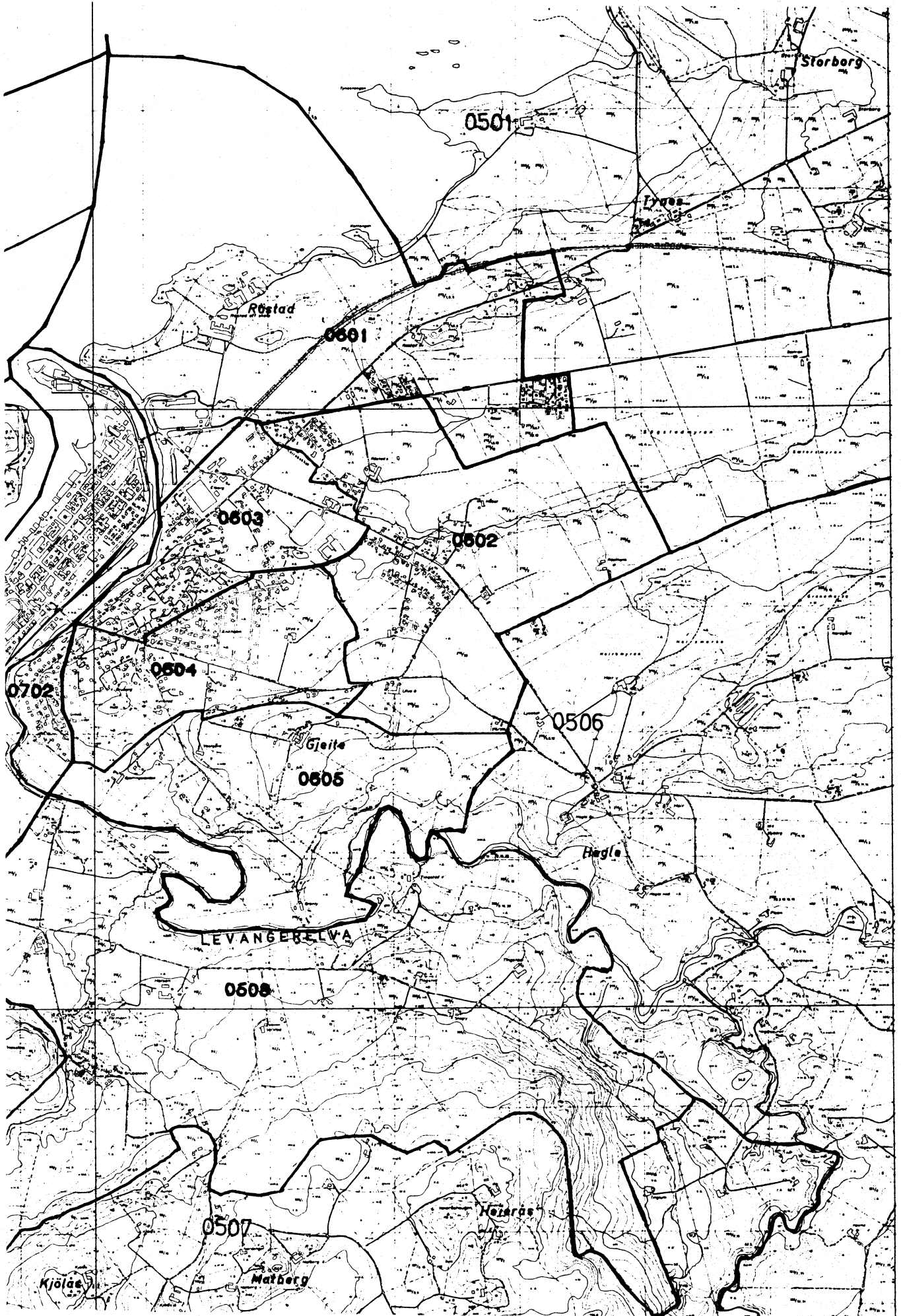


UTSNITT AV KRETSKART



UTSNITT AV KRETSKART





Personskjema

Folke- og bolig telling 1980

Unggitt
taushetsplikt

Statistisk
Sentralfbyrå
Folke-
tellingskontoret

Send skjemaet tilbake i svarkonvolutten
som mottakeren av boligskjemaet
har fått.

Lovhjemmel:

Stortingsvedtak av 16. november 1978, med hjemmel i lov nr. 2 av 25. april 1907.

SETT KRYSS SLIK:

IKKE SLIK:

BRUK HELST
BLYANT ELLER
BLÅ/SVART
KULEPENN.

H

1. Hvem bor De sammen med i leiligheten? Rettledningen beskriver hva vi mener med en leilighet
Sett flere kryss hvis nødvendig

- | | |
|---|--|
| 1 <input type="checkbox"/> Ingen | 4 <input type="checkbox"/> Datter, sønn |
| 2 <input type="checkbox"/> Ektefelle | 5 <input type="checkbox"/> Mor, far |
| 3 <input type="checkbox"/> Forlovede eller annen person
jeg lever sammen med (uten
å ha inngått formelt ekteskap) | 6 <input type="checkbox"/> Søsken, svigerforeldre, barnebarn,
svoger, svigerinne, svigerbarn, tante,
onkel, nevø, niese, besteforeldre |
| | 7 <input type="checkbox"/> Andre personer |

2. Hvilket trossamfunn er De tilsluttet?

- 1 Den norske kirke (statskirken)
- 2 Trossamfunn utenfor Den norske kirke
- 3 Ikke tilsluttet trossamfunn

3. Utenlandsk utdanning.

Dette spørsmålet besvares bare av dem som har tatt utdanning utenfor Norge
De som bodde i Norge i 1970 oppgir ikke utenlandsk utdanning tatt før 1970

Oppgi viktigste utdanning, i hvilket land den er fullført, og hvor lang skolegang De har i utlandet.

Utdanning

Land

Samlet skolegang i utlandet i antall år

4. Hva var Deres viktigste kilde til livsopphold i året fra 1. nov. -79 til 31. okt. -80?

Sett bare ett kryss

- 1 Inntekt av eget arbeid, eller andre personers (f.eks. ektefelles, foreldres) arbeid
- 2 Verneplikts-/siviltjeneste
- 3 Pensjon, trygd
- 4 Stipend, lån, formue, føderåd, leieinntekt eller annen formuesinntekt

5. Utførte De inntektsgivende arbeid i minst 100 timer i året fra 1. nov. -79 til 31. okt. -80?

Som inntektsgivende arbeid regnes også arbeid som et familiemedlem har utført i familiebedrift (f.eks. butikk, gårdsbruk).

- 1 Ja
- 2 Nei
- Se rettledningen

Spørsmål 6 - 15 gjelder inntektsgivende arbeid, og besvares bare av dem som har svart "Ja" på spørsmål 5.

6. Oppgi navn og adresse på det arbeidssted (bedrift) hvor De utførte inntektsgivende arbeid lengst tid i året fra 1. nov. -79 til 31. okt. -80. Med bedrift menes f.eks. fabrikk, butikk, gårdsbruk, kontor e.l. Se rettledningen

Navn:

Adresse:

Poststed:

7. Beskriv virksomheten på dette arbeidsstedet så nøyaktig som mulig. Skriv f.eks. jordbruk, produksjon av møbler, leiebiltransport, bokhandel, salg av biler e.l.

Virksomhet:

8. Hvilket yrke (tittel) hadde De på dette arbeidsstedet? Skriv f.eks. hjemmehjelp, rørlegger, sykepleier, damefrisør, rengjøringshjelp, platearbeider, reklamekonsulent e.l.

Yrke:

9. På hvilken måte er/var De knyttet til arbeidsstedet De har oppgitt i spørsmål 6?

- 1 Som fast eller midlertidig ansatt
- 2 Som selvstendig (eier)
- 3 Som familiemedlem uten fast lønn i familiebedrift

10. Hvor mange timer inntektsgivende arbeid utførte De i året fra 1. nov. -79 til 31. okt. -80? Ta med all inntektsgivende arbeid De utførte i hele perioden.

- 1 100 - 499 arbeidstimer
- 2 500 - 999 arbeidstimer
- 3 1000 - 1299 arbeidstimer
- 4 1300 arbeidstimer eller flere

H

11. Hvor mange timer inntektsgivende arbeid utførte De i uken 25. - 31. okt.?

- 1 Ingen, arbeide ikke denne uken
- 2 1 - 9 timer
- 3 10 - 19 timer
- 4 20 - 29 timer
- 5 30 timer eller flere
- Arbeide De ikke denne uken, skal De ikke fylle ut resten av skjemaet

12. Hvor møtte De på arbeid i uken 25. - 31. okt.?

- 1 Jeg møtte fast på samme arbeidssted/adresse som er oppgitt i spørsmål 6
- 2 Jeg møtte fast på annet sted
- 3 Jeg møtte på forskjellige steder denne uken
- Møtte De på forskjellige steder denne uken, skal De ikke fylle ut resten av skjemaet
- kommune
(Skriv navnet på kommunen)

13. Hvor ofte reiste eller gikk De fra Deres hjemsted til arbeidsstedet i uken 25. - 31. okt.? Se rettledningen.

- 1 1 gang
- 2 2 - 3 ganger
- 3 4 ganger eller flere
- 4 Var ikke på hjemstedet denne uken

14. Hvor lang tid brukte De vanligvis fra Deres hjemsted til arbeidsstedet (én vei) i uken 25. - 31. okt.?

- 1 0 - 14 min.
- 2 15 - 29 min.
- 3 30 - 44 min.
- 4 45 min. eller mer

15. Hvilke transportmidler brukte De vanligvis fra Deres hjemsted til arbeidsstedet (én vei) i uken 25. - 31. okt.? Sett flere kryss hvis nødvendig.

- 1 Bil
- 2 Buss
- 3 Tog, trikk, T-bane
- 4 Båt
- 5 Brukte sykkel Gikk i mer enn 10 min
- 6 Annet

Boligskjema

Folke- og bolig telling 1980

Undergitt
taushetspliktStatistisk
Sentralbyrå
Folke-
tellingskontoretFor hver leilighet skal det nyttes bare en svar-
konvolutt. Alle personskjemaene og det utfylte
boligskjemaet sendes samlet i svarkonvolutten.

Lovhjemmel

Stortingsvedtak av 16. november 1978, med hjemmel i lov nr. 2 av 25. april 1907.

SETT KRYSS SLIK: IKKE SLIK: BRUK HELST
BLYANT ELLER
BLÅ/SVART
KULEPENN.

H

1. Har andre som bor i leiligheten mottatt boligskjema? 1 <input type="checkbox"/> Nei 2 <input type="checkbox"/> Ja		Les teksten under midten på skjemaet før De fortsetter.	
2. Hvor mange rom på 6m ² eller mer er det i leiligheten? Ta ikke med kjøkken, bad og gang.		3. Hvor stor er leiligheten, målt i kvadratmeter?	
<input type="checkbox"/> 1 rom	<input type="checkbox"/> 5 rom	1 <input type="checkbox"/> Under 30m ²	5 <input type="checkbox"/> 60-79m ²
<input type="checkbox"/> 2 rom	<input type="checkbox"/> 6 rom	2 <input type="checkbox"/> 30-39m ²	6 <input type="checkbox"/> 80-99m ²
<input type="checkbox"/> 3 rom	<input type="checkbox"/> 7 rom	3 <input type="checkbox"/> 40-49m ²	7 <input type="checkbox"/> 100-129m ²
<input type="checkbox"/> 4 rom	<input type="checkbox"/> 8 rom eller flere	4 <input type="checkbox"/> 50-59m ²	8 <input type="checkbox"/> 130m ² eller mer
4. Hva slags eie-/leieforhold er det til leiligheten? Sett bare ett kryss.		5. Hvor stort kjøkken er det i leiligheten?	
<input type="checkbox"/> Jeg/vi eier den gjennom borettslag, aksjeselskap e.l.	<input type="checkbox"/> Jeg/vi leier den ved vanlig leiekontrakt	1 <input type="checkbox"/> Kjøkkenet er 6m ² eller større	2 <input type="checkbox"/> Vannklosett utenfor leiligheten
<input type="checkbox"/> Jeg/vi eier den alene eller sammen med andre	<input type="checkbox"/> Jeg/vi leier den gjennom arbeidsforhold (tjenestebolig)	2 <input type="checkbox"/> Kjøkkenet er mindre enn 6m ²	3 <input type="checkbox"/> Vannklosett i leiligheten
<input type="checkbox"/> Jeg/vi leier den for et bestemt avgrenset tidsrom	<input type="checkbox"/> Jeg/vi leier den på andre vilkår enn de som er nevnt over	3 <input type="checkbox"/> Det er ikke kjøkken i leiligheten	4 <input type="checkbox"/> Annet avtrede
7. Hva er leilighetens viktigste oppvarmingskilde?		6. Hva slags WC/do har de som bor i leiligheten adgang til?	
<input type="checkbox"/> Sentralvarme (radiatorer e.l.)	<input type="checkbox"/> Ovner for flytende brensel (olje, parafin e.l.)	1 <input type="checkbox"/> Vannklosett i leiligheten	3 <input type="checkbox"/> Annet avtrede
<input type="checkbox"/> Elektriske ovner, varmekabler e.l.	<input type="checkbox"/> Ovner for fast brensel (ved, koks e.l.)		

Spørsmål 8 - 15 nedenfor skal også besvares

Hvis det er mottatt ett boligskjema i leiligheten, fylles det ut og sendes tilbake i svarkonvolutten sammen med alle personskjemaene.

Hvis flere i leiligheten har mottatt boligskjema og svarkonvolutt, så gjør følgende:

1. Ta kontakt med den (de) andre som har mottatt boligskjema.
2. Fyll ut ett av boligskjemaene.
3. Send dette skjemaet sammen med de utfylte personskjemaene tilbake i samme svarkonvolutten.

8. Er det pipe i leiligheten?	9. Er det montert brenselovn eller peis i leiligheten?	10. Er det bad eller dusj i leiligheten?	11. Er det telefon i leiligheten?	12. Disponerer noen av dem som bor i leiligheten personbil?
1 <input type="checkbox"/> Ja 2 <input type="checkbox"/> Nei	1 <input type="checkbox"/> Ja 2 <input type="checkbox"/> Nei	1 <input type="checkbox"/> Ja 2 <input type="checkbox"/> Nei	1 <input type="checkbox"/> Ja 2 <input type="checkbox"/> Nei	1 <input type="checkbox"/> Ja 2 <input type="checkbox"/> Nei

H

13. Hva slags hus ligger leiligheten i? Se rettledning.		14. Når ble huset bygd?	
1 <input type="checkbox"/> Våningshus i tilknytning til gårdsdrift (hovedbygning, kårbolig, forpakterbolig e.l.)	5 <input type="checkbox"/> Annet boligbygg med mindre enn 3 etasjer	1 <input type="checkbox"/> 1900 eller før	5 <input type="checkbox"/> 1946 - 1950
2 <input type="checkbox"/> Frittliggende enebolig (enebolig med minst en halv meters avstand til nærmeste hus)	6 <input type="checkbox"/> Blokk, leiegård eller annet boligbygg med 3 etasjer eller mer	2 <input type="checkbox"/> 1901 - 1920	6 <input type="checkbox"/> 1951 - 1960
3 <input type="checkbox"/> Hus i kjede, rekkehus, terrassehus eller vertikalt delt tomannsbolig	7 <input type="checkbox"/> Forretningsbygg, verkstedbygg e.l.	3 <input type="checkbox"/> 1921 - 1940	7 <input type="checkbox"/> 1961 - 1970
4 <input type="checkbox"/> Horisontalt delt tomannsbolig	8 <input type="checkbox"/> Hotell, pensjonat, aldershjem, barnehjem, sykehus, militærforlegning eller annet bygg for felleshusholdning	4 <input type="checkbox"/> 1941 - 1945	8 <input type="checkbox"/> 1971 - 1980
15. Hvor mange leiligheter er det i huset? Rettledningen beskriver hva vi mener med hus og leilighet			
<input type="checkbox"/> 1 leilighet	<input type="checkbox"/> 2 leiligheter	<input type="checkbox"/> 3 leiligheter	<input type="checkbox"/> 4 leiligheter
<input type="checkbox"/> 5 leiligheter	Hvis det er 6 leiligheter eller flere, oppgi antallet her → <input type="text"/>		